Wahlbuch
Europawahl
26.05.2019
Markt Geiselwind

Herausgegeben am 13.08.2019

Inhaltsverzeichnis

Europawahl 1

Markt Geiselwind 1

Wahlbezirke 4

Drei-Franken-Schule I 4

Drei-Franken-Schule II 7

Briefwahl Geiselwind 10

Übersicht Wahlbezirke 12

Europawahl
Markt Geiselwind

	Anzahl	Prozent
Wahlberechtigte	1.824	
Wähler/innen	1.086	59,54 %
ungültige Stimmen	3	0,28 %
gültige Stimmen	1.083	99,72 %
CSU	529	48,85 %
SPD	61	5,63 %
GRÜNE	130	12,00 %
AfD	80	7,39 %
FREIE WÄHLER	117	10,80 %
FDP	27	2,49 %
DIE LINKE	19	1,75 %
ÖDP	14	1,29 %
BP	15	1,39 %
PIRATEN	6	0,55 %
Tierschutzpartei	16	1,48 %
NPD	5	0,46 %
Die PARTEI	21	1,94 %
FAMILIE	6	0,55 %
Volksabstimmung	2	0,18 %
DKP	0	0,00 %
MLPD	1	0,09 %
SGP	1	0,09 %
TIERSCHUTZ hier!	0	0,00 %
Tierschutzallianz	1	0,09 %
Bündnis C	6	0,55 %
BIG	1	0,09 %
BGE	3	0,28 %
DIE DIREKTE!	4	0,37 %
Demokratie in Europa - DiEM25	3	0,28 %
III. Weg	0	0,00 %
Die Grauen	3	0,28 %
DIE RECHTE	0	0,00 %
DIE VIOLETTEN	0	0,00 %
LIEBE	0	0,00 %
DIE FRAUEN	2	0,18 %
Graue Panther	1	0,09 %
LKR - Bernd Lucke und die Liberal-Konservativen Reformer	1	0,09 %

	Anzahl	Prozent
MENSCHLICHE WELT	1	0,09 %
NL	0	0,00 %
ÖkoLinX	1	0,09 %
Die Humanisten	1	0,09 %
PARTEI FÜR DIE TIERE	0	0,00 %
Gesundheitsforschung	2	0,18 %
Volt	3	0,28 %

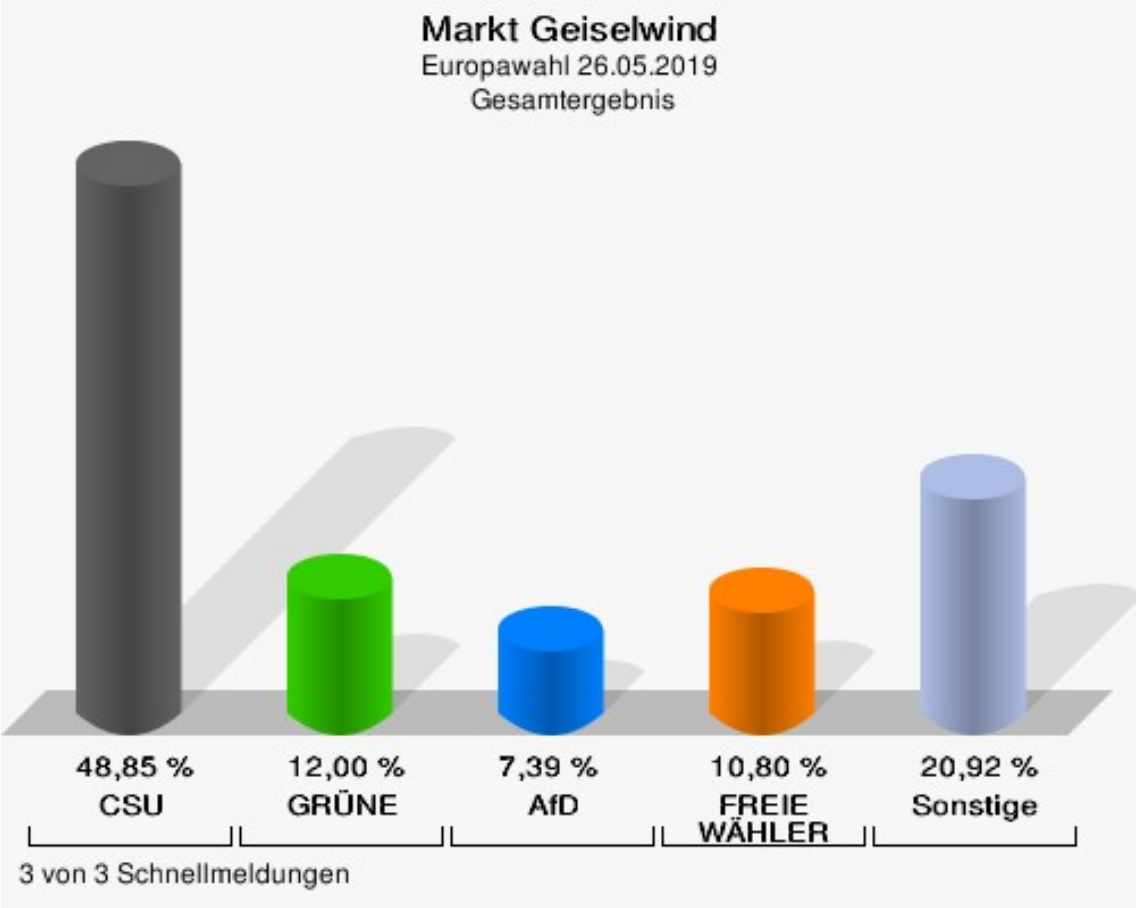

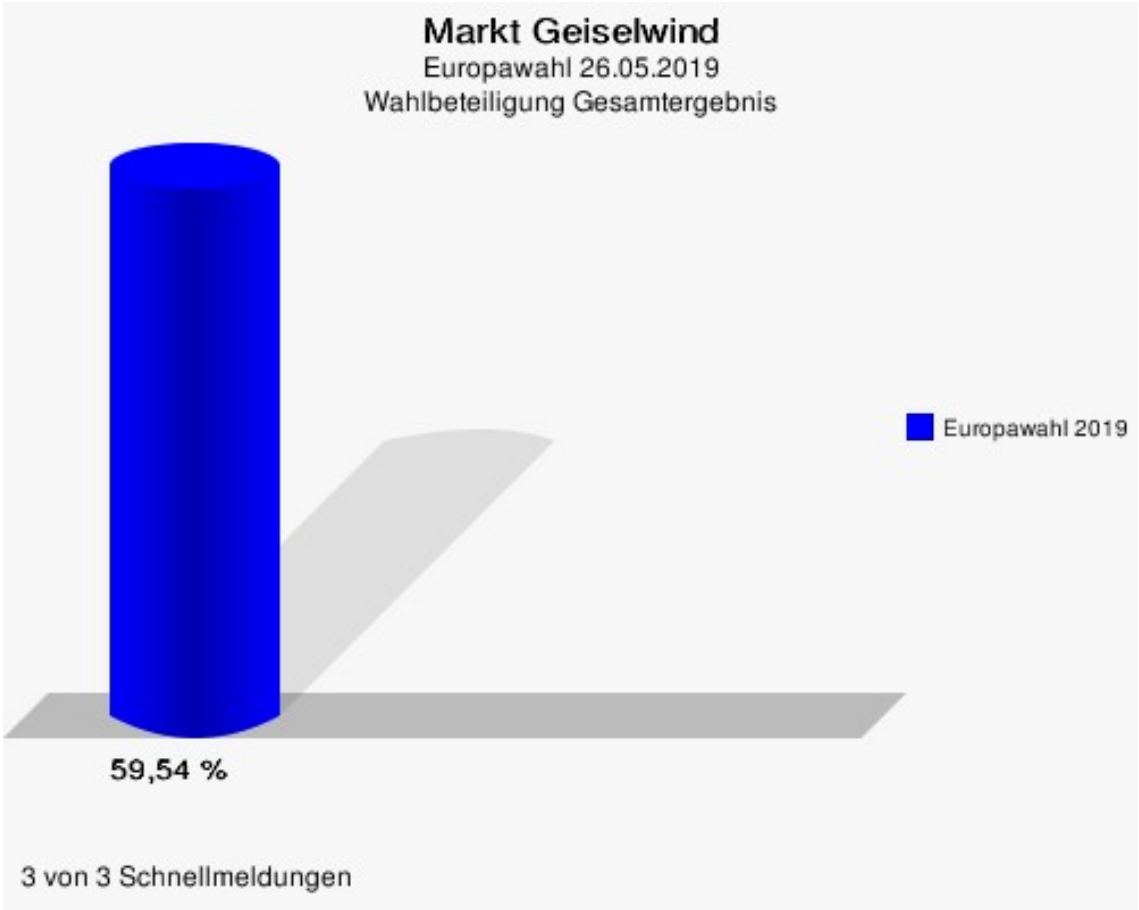
Markt Geiselwind
Europawahl 26.05.2019
Wahlbeteiligung Gesamtergebnis
Europawahl 2019
59,54 %
3 von 3 Schnellmeldungen

Wahlbezirke
Drei-Franken-Schule I

	Anzahl	Prozent
Wahlberechtigte	897	
Wähler/innen	327	36,45 %
ungültige Stimmen	1	0,31 %
gültige Stimmen	326	99,69 %
CSU	176	53,99 %
SPD	22	6,75 %
GRÜNE	25	7,67 %
AfD	22	6,75 %
FREIE WÄHLER	33	10,12 %
FDP	5	1,53 %
DIE LINKE	10	3,07 %
ÖDP	2	0,61 %
BP	5	1,53 %
PIRATEN	1	0,31 %
Tierschutzpartei	1	0,31 %
NPD	2	0,61 %
Die PARTEI	7	2,15 %
FAMILIE	3	0,92 %
Volksabstimmung	1	0,31 %
DKP	0	0,00 %
MLPD	1	0,31 %
SGP	1	0,31 %
TIERSCHUTZ hier!	0	0,00 %
Tierschutzallianz	0	0,00 %
Bündnis C	1	0,31 %
BIG	0	0,00 %
BGE	0	0,00 %
DIE DIREKTE!	0	0,00 %
Demokratie in Europa - DiEM25	2	0,61 %
III. Weg	0	0,00 %
Die Grauen	2	0,61 %
DIE RECHTE	0	0,00 %
DIE VIOLETTEN	0	0,00 %
LIEBE	0	0,00 %
DIE FRAUEN	1	0,31 %
Graue Panther	0	0,00 %
LKR - Bernd Lucke und die Liberal-Konservativen Reformer	0	0,00 %

	Anzahl	Prozent
MENSCHLICHE WELT	0	0,00 %
NL	0	0,00 %
ÖkoLinX	0	0,00 %
Die Humanisten	0	0,00 %
PARTEI FÜR DIE TIERE	0	0,00 %
Gesundheitsforschung	1	0,31 %
Volt	2	0,61 %

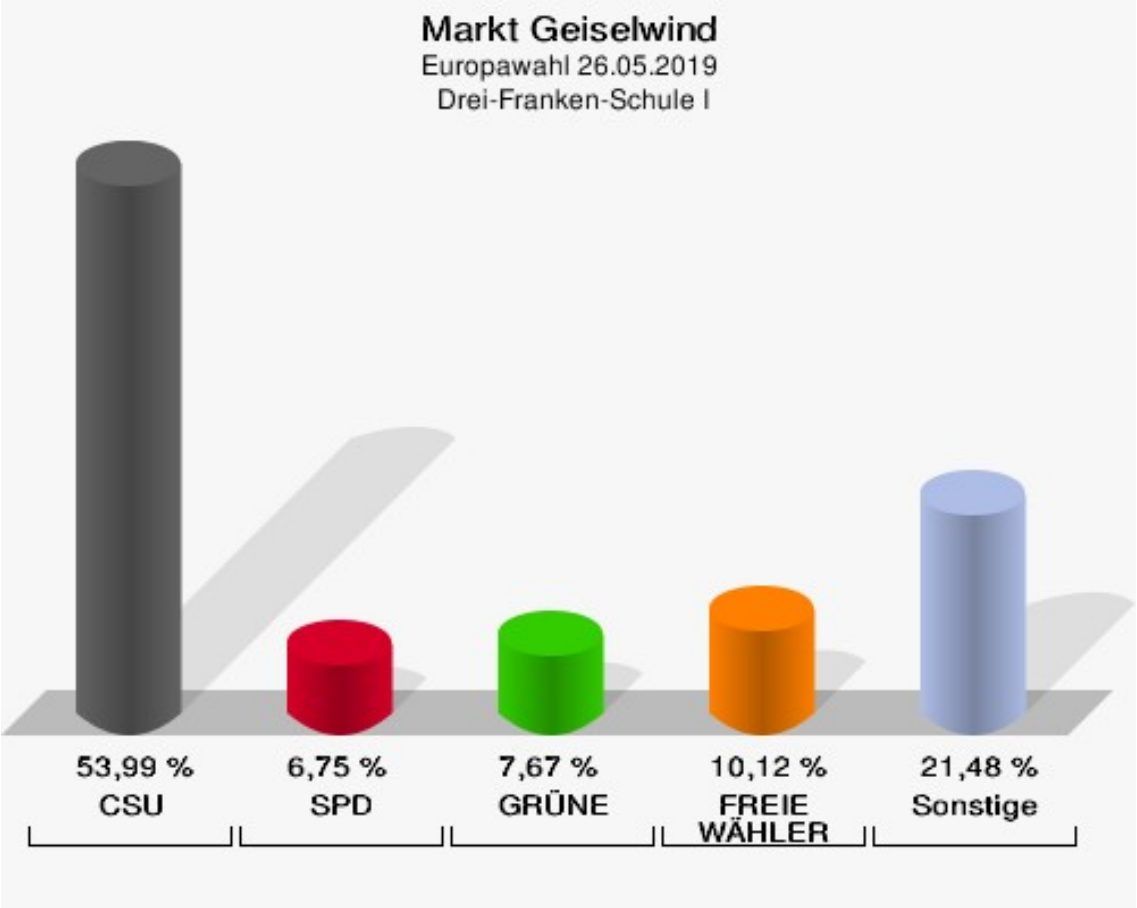

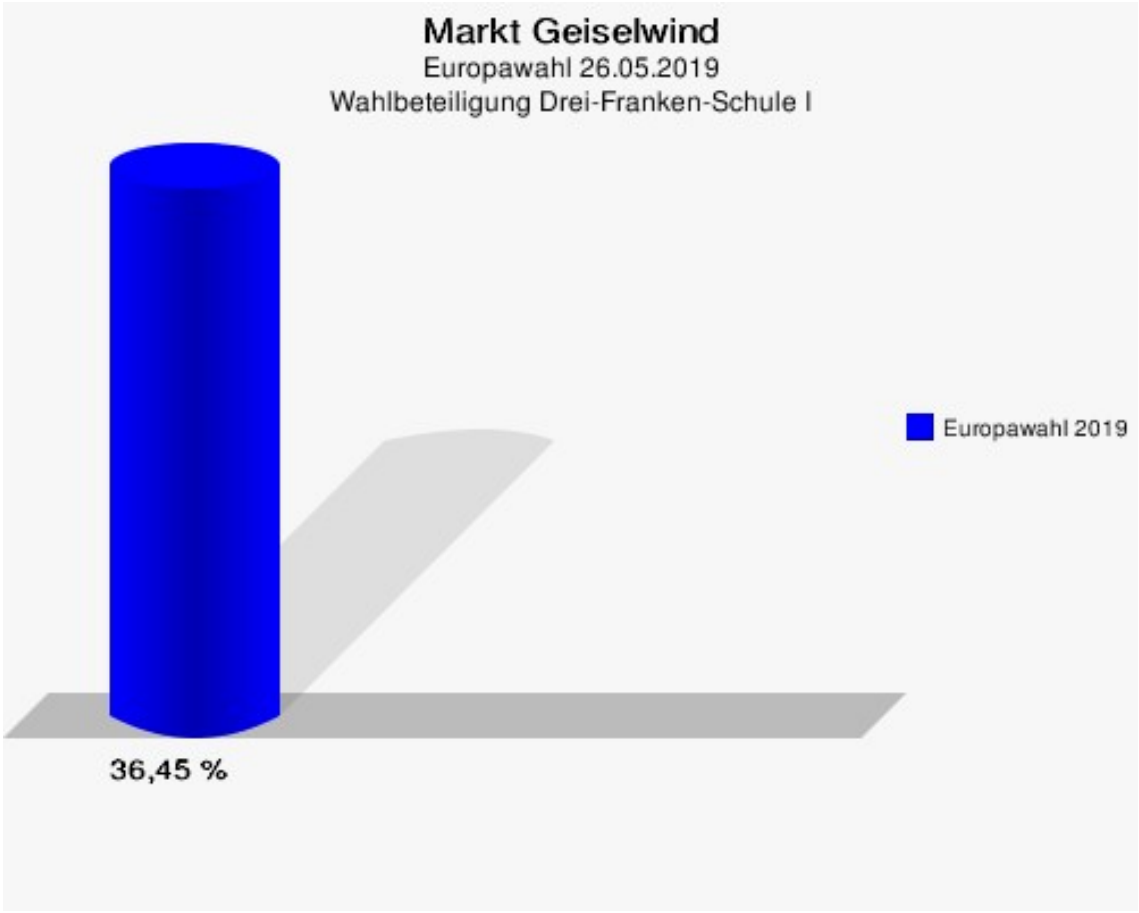
Markt Geiselwind
Europawahl 26.05.2019
Wahlbeteiligung Drei-Franken-Schule I
Europawahl 2019
36,45 %

Drei-Franken-Schule II

	Anzahl	Prozent
Wahlberechtigte	927	
Wähler/innen	354	38,19 %
ungültige Stimmen	1	0,28 %
gültige Stimmen	353	99,72 %
CSU	157	44,48 %
SPD	21	5,95 %
GRÜNE	52	14,73 %
AfD	28	7,93 %
FREIE WÄHLER	36	10,20 %
FDP	10	2,83 %
DIE LINKE	5	1,42 %
ÖDP	8	2,27 %
BP	3	0,85 %
PIRATEN	3	0,85 %
Tierschutzpartei	8	2,27 %
NPD	3	0,85 %
Die PARTEI	7	1,98 %
FAMILIE	1	0,28 %
Volksabstimmung	0	0,00 %
DKP	0	0,00 %
MLPD	0	0,00 %
SGP	0	0,00 %
TIERSCHUTZ hier!	0	0,00 %
Tierschutzallianz	0	0,00 %
Bündnis C	2	0,57 %
BIG	0	0,00 %
BGE	0	0,00 %
DIE DIREKTE!	3	0,85 %
Demokratie in Europa - DiEM25	1	0,28 %
III. Weg	0	0,00 %
Die Grauen	1	0,28 %
DIE RECHTE	0	0,00 %
DIE VIOLETTEN	0	0,00 %
LIEBE	0	0,00 %
DIE FRAUEN	1	0,28 %
Graue Panther	0	0,00 %
LKR - Bernd Lucke und die Liberal-Konservativen Reformer	0	0,00 %
MENSCHLICHE WELT	1	0,28 %

	Anzahl	Prozent
NL	0	0,00 %
ÖkoLinX	1	0,28 %
Die Humanisten	0	0,00 %
PARTEI FÜR DIE TIERE	0	0,00 %
Gesundheitsforschung	1	0,28 %
Volt	0	0,00 %

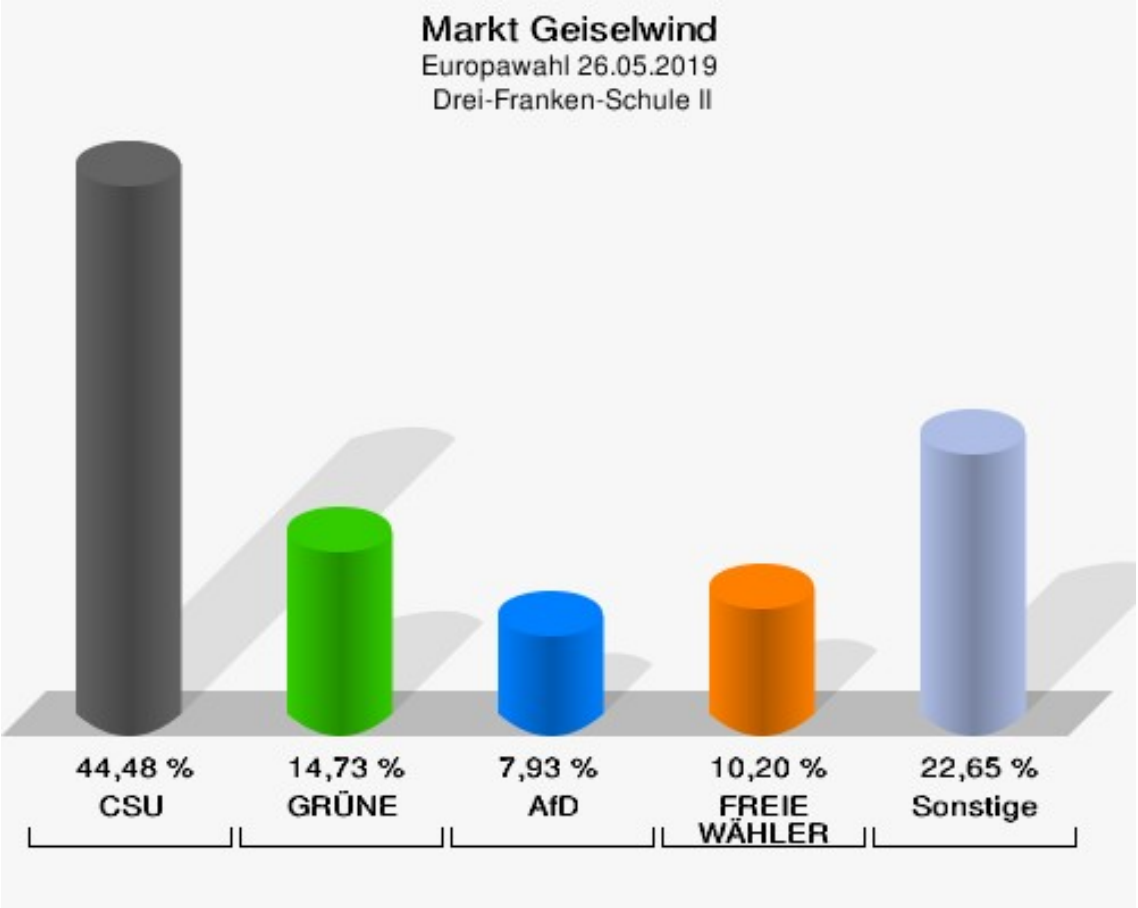

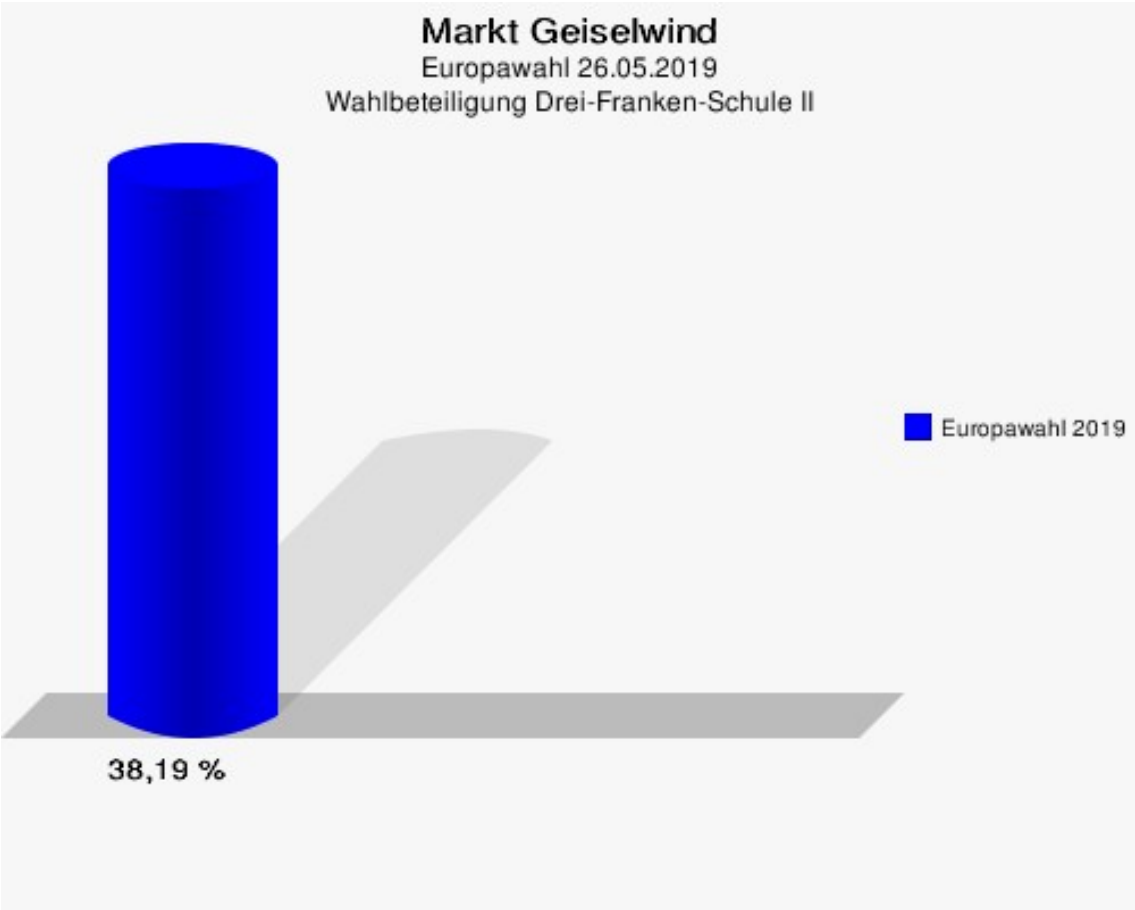
Markt Geiselwind
Europawahl 26.05.2019
Wahlbeteiligung Drei-Franken-Schule II
Europawahl 2019
38,19 %

Briefwahl Geiselwind

	Anzahl	Prozent
Wähler/innen	405	
ungültige Stimmen	1	0,25 %
gültige Stimmen	404	99,75 %
CSU	196	48,51 %
SPD	18	4,46 %
GRÜNE	53	13,12 %
AfD	30	7,43 %
FREIE WÄHLER	48	11,88 %
FDP	12	2,97 %
DIE LINKE	4	0,99 %
ÖDP	4	0,99 %
BP	7	1,73 %
PIRATEN	2	0,50 %
Tierschutzpartei	7	1,73 %
NPD	0	0,00 %
Die PARTEI	7	1,73 %
FAMILIE	2	0,50 %
Volksabstimmung	1	0,25 %
DKP	0	0,00 %
MLPD	0	0,00 %
SGP	0	0,00 %
TIERSCHUTZ hier!	0	0,00 %
Tierschutzallianz	1	0,25 %
Bündnis C	3	0,74 %
BIG	1	0,25 %
BGE	3	0,74 %
DIE DIREKTE!	1	0,25 %
Demokratie in Europa - DiEM25	0	0,00 %
III. Weg	0	0,00 %
Die Grauen	0	0,00 %
DIE RECHTE	0	0,00 %
DIE VIOLETTEN	0	0,00 %
LIEBE	0	0,00 %
DIE FRAUEN	0	0,00 %
Graue Panther	1	0,25 %
LKR - Bernd Lucke und die Liberal-Konservativen Reformer	1	0,25 %
MENSCHLICHE WELT	0	0,00 %
NL	0	0,00 %

	Anzahl	Prozent
ÖkoLinX	0	0,00 %
Die Humanisten	1	0,25 %
PARTEI FÜR DIE TIERE	0	0,00 %
Gesundheitsforschung	0	0,00 %
Volt	1	0,25 %

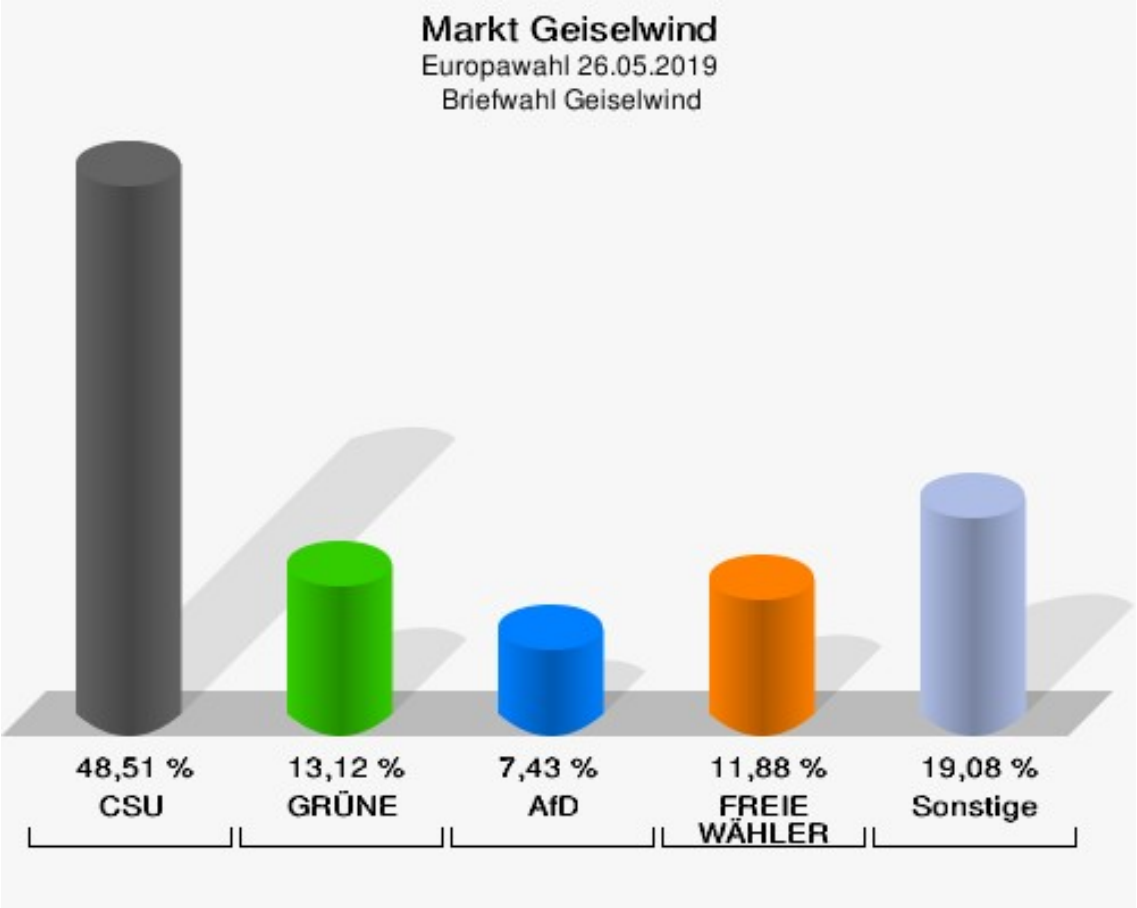

Übersicht Wahlbezirke

Markt Geiselwind
Europawahl 26.05.2019
Zusammenstellung der Ergebnisse nach Wahlbezirken

Wahlbezirk	Wahlberechtigte	Wähler	gültig	CSU	SPD	GRÜNE	AfD	FREIE WÄHLER	FDP	DIE LINKE	ÖDP	BP	PIRATEN	Tierschutzpartei	NPD	Die PARTEI	FAMILIE	Volksabstimmung
Drei-Franken-Schule I	897	327	326	**176**	22	25	22	33	5	10	2	5	1	1	2	7	3	1
		36,45 %	99,69 %	**53,99 %**	6,75 %	7,67 %	6,75 %	10,12 %	1,53 %	3,07 %	0,61 %	1,53 %	0,31 %	0,31 %	0,61 %	2,15 %	0,92 %	0,31 %
Drei-Franken-Schule II	927	354	353	**157**	21	52	28	36	10	5	8	3	3	8	3	7	1	0
		38,19 %	99,72 %	**44,48 %**	5,95 %	14,73 %	7,93 %	10,20 %	2,83 %	1,42 %	2,27 %	0,85 %	0,85 %	2,27 %	0,85 %	1,98 %	0,28 %	0,00 %
Briefwahl Geiselwind	0	405	404	**196**	18	53	30	48	12	4	4	7	2	7	0	7	2	1
			99,75 %	**48,51 %**	4,46 %	13,12 %	7,43 %	11,88 %	2,97 %	0,99 %	0,99 %	1,73 %	0,50 %	1,73 %	0,00 %	1,73 %	0,50 %	0,25 %
Markt Geiselwind	1.824	1.086	1.083	**529**	61	130	80	117	27	19	14	15	6	16	5	21	6	2
		59,54 %	99,72 %	**48,85 %**	5,63 %	12,00 %	7,39 %	10,80 %	2,49 %	1,75 %	1,29 %	1,39 %	0,55 %	1,48 %	0,46 %	1,94 %	0,55 %	0,18 %

Markt Geiselwind
Europawahl 26.05.2019
Zusammenstellung der Ergebnisse nach Wahlbezirken

Wahlbezirk	DKP	MLPD	SGP	TIERSCHUT hier!	Tierschutz-allianz	Bündnis C	BIG	BGE	DIE DIREKTE!	Demo-kratie in Europa - DiEM25	III. Weg	Die Grauen	DIE RECHTE	DIE VIO-LETTEN	LIEBE	DIE FRAUEN	Graue Panther	LKR - Bernd Lucke und die Libe-ral-Kon-servativen Reformer
Drei-Fran-ken-Schule I	0	1	1	0	0	1	0	0	0	2	0	2	0	0	0	1	0	0
	0,00 %	0,31 %	0,31 %	0,00 %	0,00 %	0,31 %	0,00 %	0,00 %	0,00 %	0,61 %	0,00 %	0,61 %	0,00 %	0,00 %	0,00 %	0,31 %	0,00 %	0,00 %
Drei-Fran-ken-Schule II	0	0	0	0	0	2	0	0	3	1	0	1	0	0	0	1	0	0
	0,00 %	0,00 %	0,00 %	0,00 %	0,00 %	0,57 %	0,00 %	0,00 %	0,85 %	0,28 %	0,00 %	0,28 %	0,00 %	0,00 %	0,00 %	0,28 %	0,00 %	0,00 %
Briefwahl Gei-selwind	0	0	0	0	1	3	1	3	1	0	0	0	0	0	0	0	1	1
	0,00 %	0,00 %	0,00 %	0,00 %	0,25 %	0,74 %	0,25 %	0,74 %	0,25 %	0,00 %	0,00 %	0,00 %	0,00 %	0,00 %	0,00 %	0,00 %	0,25 %	0,25 %
Markt Geisel-wind	0	1	1	0	1	6	1	3	4	3	0	3	0	0	0	2	1	1
	0,00 %	0,09 %	0,09 %	0,00 %	0,09 %	0,55 %	0,09 %	0,28 %	0,37 %	0,28 %	0,00 %	0,28 %	0,00 %	0,00 %	0,00 %	0,18 %	0,09 %	0,09 %

Markt Geiselwind
Europawahl 26.05.2019
Zusammenstellung der Ergebnisse nach Wahlbezirken

Wahlbezirk	MENSCHLICHE WELT	NL	ÖkoLinX	Die Humanisten	PARTEI FÜR DIE TIERE	Gesundheitsforschung	Volt
Drei-Franken-Schule I	0	0	0	0	0	1	2
	0,00 %	0,00 %	0,00 %	0,00 %	0,00 %	0,31 %	0,61 %
Drei-Franken-Schule II	1	0	1	0	0	1	0
	0,28 %	0,00 %	0,28 %	0,00 %	0,00 %	0,28 %	0,00 %
Briefwahl Geiselwind	0	0	0	1	0	0	1
	0,00 %	0,00 %	0,00 %	0,25 %	0,00 %	0,00 %	0,25 %
Markt Geiselwind	1	0	1	1	0	2	3
	0,09 %	0,00 %	0,09 %	0,09 %	0,00 %	0,18 %	0,28 %

Markt Geiselwind
Europawahl 26.05.2019
CSU, Ergebnis
Wahlbezirk-Übersicht

Drei-Franken-Schule I	53,99 %	
Briefwahl Geiselwind	48,51 %	
Drei-Franken-Schule II	44,48 %	

Markt Geiselwind
Europawahl 26.05.2019
GRÜNE, Ergebnis
Wahlbezirk-Übersicht

Drei-Franken-Schule II	14,73 %	
Briefwahl Geiselwind	13,12 %	
Drei-Franken-Schule I	7,67 %	

Markt Geiselwind
Europawahl 26.05.2019
AfD, Ergebnis
Wahlbezirk-Übersicht

Drei-Franken-Schule II	7,93 %	
Briefwahl Geiselwind	7,43 %	
Drei-Franken-Schule I	6,75 %	

Markt Geiselwind
Europawahl 26.05.2019
FREIE WÄHLER, Ergebnis
Wahlbezirk-Übersicht

Briefwahl Geiselwind	11,88 %	
Drei-Franken-Schule II	10,20 %	
Drei-Franken-Schule I	10,12 %	