Wahlbuch
Europawahl
26.05.2019
Stadt Iphofen

Herausgegeben am 13.08.2019

Inhaltsverzeichnis

Europawahl 1

Stadt Iphofen 1

Wahlbezirke 4

Stimmbezirk Iphofen 1 4

Stimmbezirk Iphofen 2 7

Stimmbezirk Iphofen 3 10

Stimmbezirk Iphofen 4 Dornheim 13

Stimmbezirk Iphofen 5 Hellmitzheim 16

Stimmbezirk Iphofen 6 Mönchsondheim 19

Stimmbezirk Iphofen 7 Nenzenheim 22

Stimmbezirk Iphofen 8 Possenheim 25

Stimmbezirk 11 28

Stimmbezirk 12 30

Übersicht Wahlbezirke 32

Europawahl
Stadt Iphofen

	Anzahl	Prozent
Wahlberechtigte	3.728	
Wähler/innen	2.548	68,35 %
ungültige Stimmen	5	0,20 %
gültige Stimmen	2.543	99,80 %
CSU	1.039	40,86 %
SPD	272	10,70 %
GRÜNE	397	15,61 %
AfD	180	7,08 %
FREIE WÄHLER	315	12,39 %
FDP	76	2,99 %
DIE LINKE	39	1,53 %
ÖDP	52	2,04 %
BP	20	0,79 %
PIRATEN	5	0,20 %
Tierschutzpartei	37	1,45 %
NPD	12	0,47 %
Die PARTEI	33	1,30 %
FAMILIE	12	0,47 %
Volksabstimmung	1	0,04 %
DKP	0	0,00 %
MLPD	0	0,00 %
SGP	0	0,00 %
TIERSCHUTZ hier!	2	0,08 %
Tierschutzallianz	2	0,08 %
Bündnis C	0	0,00 %
BIG	0	0,00 %
BGE	0	0,00 %
DIE DIREKTE!	1	0,04 %
Demokratie in Europa - DiEM25	6	0,24 %
III. Weg	0	0,00 %
Die Grauen	3	0,12 %
DIE RECHTE	1	0,04 %
DIE VIOLETTEN	3	0,12 %
LIEBE	1	0,04 %
DIE FRAUEN	1	0,04 %
Graue Panther	5	0,20 %
LKR - Bernd Lucke und die Liberal-Konservativen Reformer	2	0,08 %

	Anzahl	Prozent
MENSCHLICHE WELT	1	0,04 %
NL	0	0,00 %
ÖkoLinX	0	0,00 %
Die Humanisten	6	0,24 %
PARTEI FÜR DIE TIERE	3	0,12 %
Gesundheitsforschung	2	0,08 %
Volt	14	0,55 %

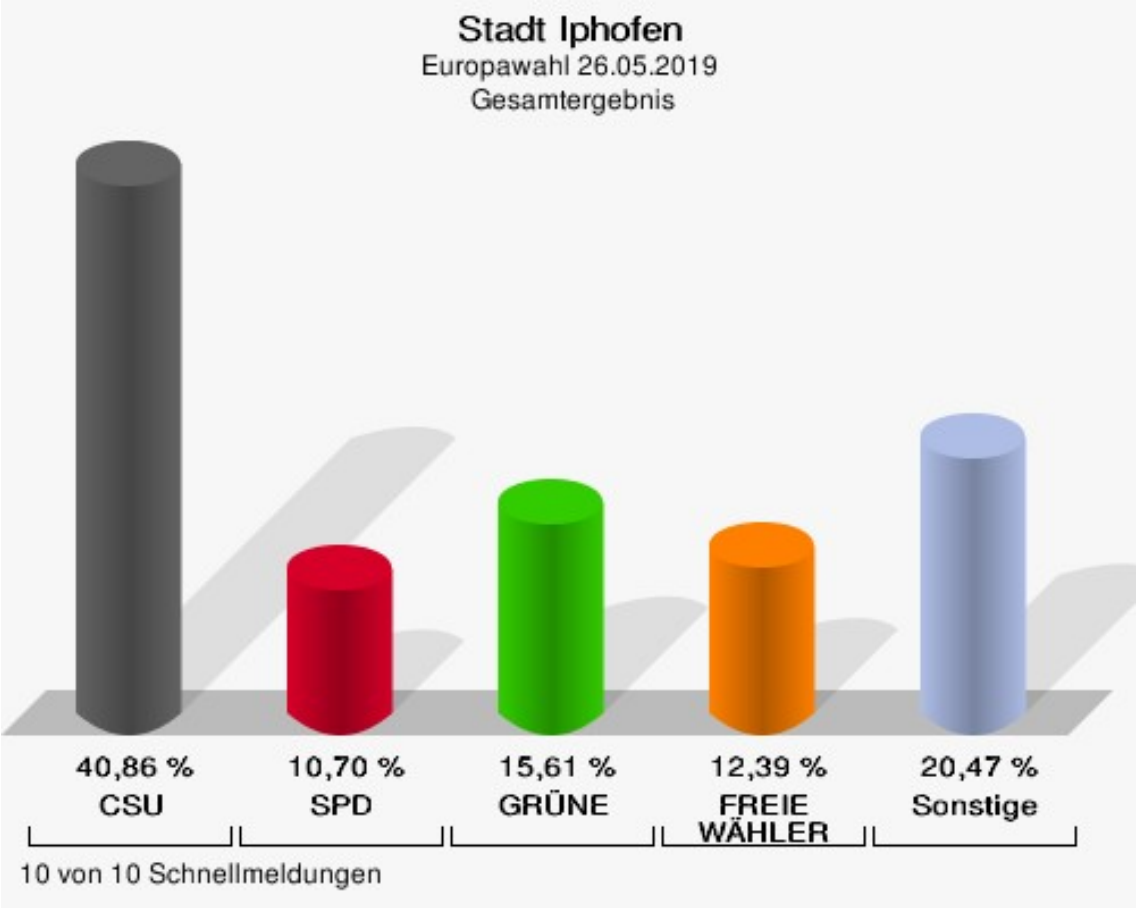

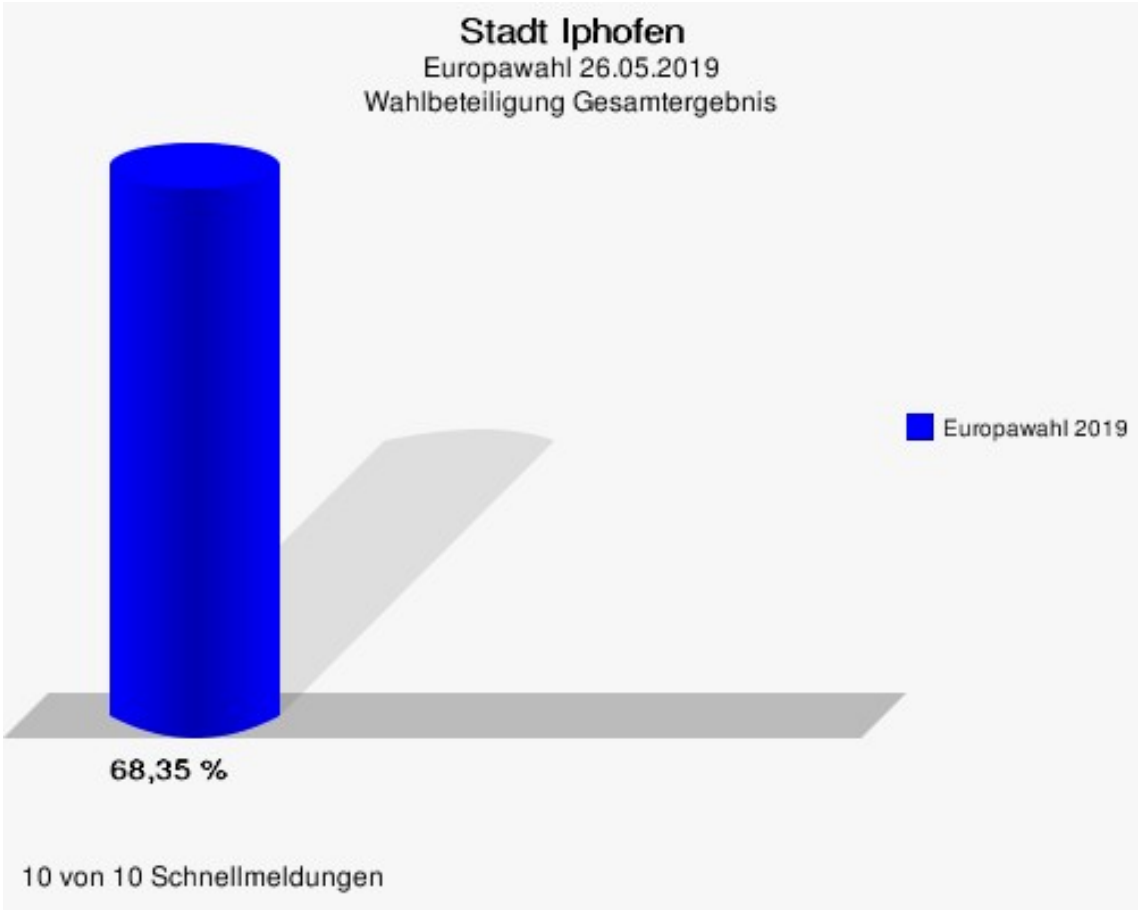
Stadt Iphofen
Europawahl 26.05.2019
Wahlbeteiligung Gesamtergebnis
Europawahl 2019
68,35 %
10 von 10 Schnellmeldungen

Wahlbezirke
Stimmbezirk Iphofen 1

	Anzahl	Prozent
Wahlberechtigte	728	
Wähler/innen	270	37,09 %
ungültige Stimmen	0	0,00 %
gültige Stimmen	270	100,00 %
CSU	90	33,33 %
SPD	40	14,81 %
GRÜNE	39	14,44 %
AfD	22	8,15 %
FREIE WÄHLER	38	14,07 %
FDP	11	4,07 %
DIE LINKE	8	2,96 %
ÖDP	1	0,37 %
BP	1	0,37 %
PIRATEN	0	0,00 %
Tierschutzpartei	6	2,22 %
NPD	0	0,00 %
Die PARTEI	4	1,48 %
FAMILIE	0	0,00 %
Volksabstimmung	0	0,00 %
DKP	0	0,00 %
MLPD	0	0,00 %
SGP	0	0,00 %
TIERSCHUTZ hier!	0	0,00 %
Tierschutzallianz	0	0,00 %
Bündnis C	0	0,00 %
BIG	0	0,00 %
BGE	0	0,00 %
DIE DIREKTE!	1	0,37 %
Demokratie in Europa - DiEM25	2	0,74 %
III. Weg	0	0,00 %
Die Grauen	0	0,00 %
DIE RECHTE	1	0,37 %
DIE VIOLETTEN	0	0,00 %
LIEBE	0	0,00 %
DIE FRAUEN	0	0,00 %
Graue Panther	0	0,00 %
LKR - Bernd Lucke und die Liberal-Konservativen Reformer	0	0,00 %

	Anzahl	Prozent
MENSCHLICHE WELT	0	0,00 %
NL	0	0,00 %
ÖkoLinX	0	0,00 %
Die Humanisten	2	0,74 %
PARTEI FÜR DIE TIERE	0	0,00 %
Gesundheitsforschung	2	0,74 %
Volt	2	0,74 %

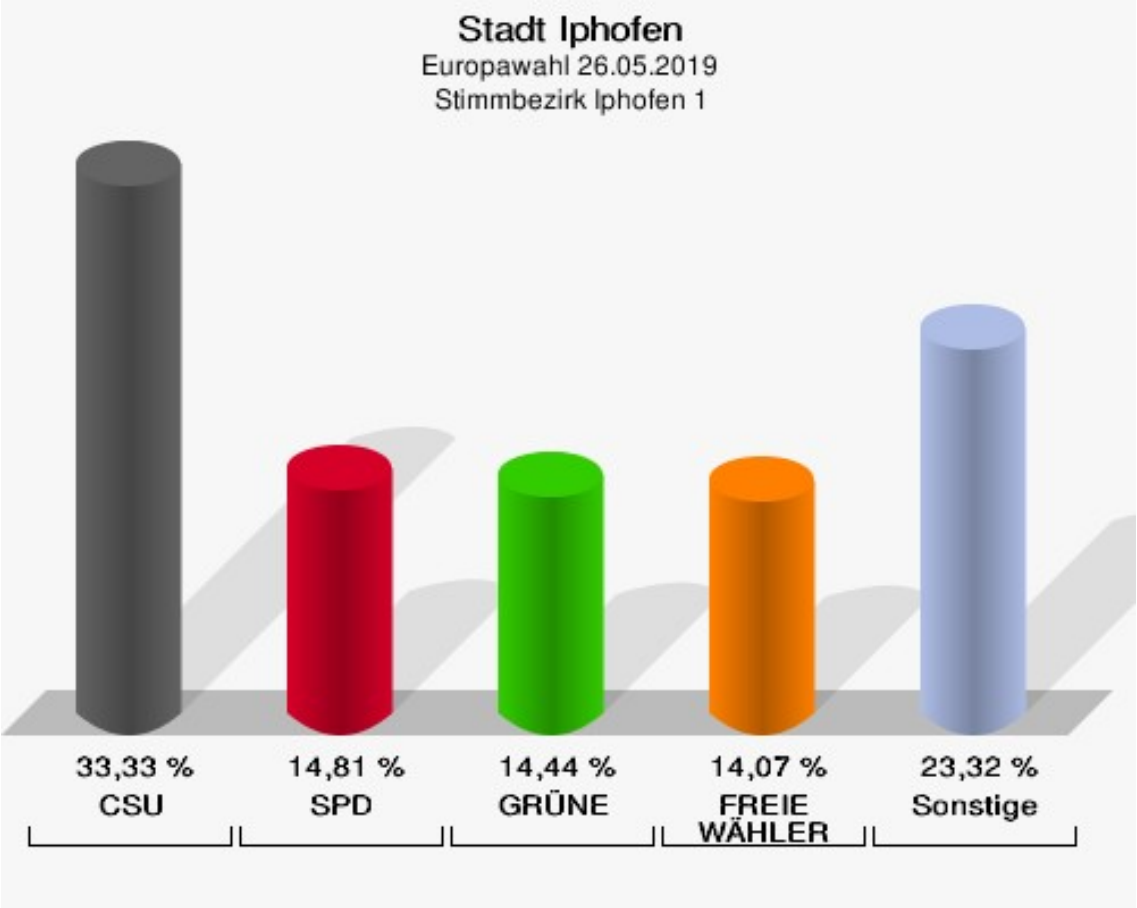

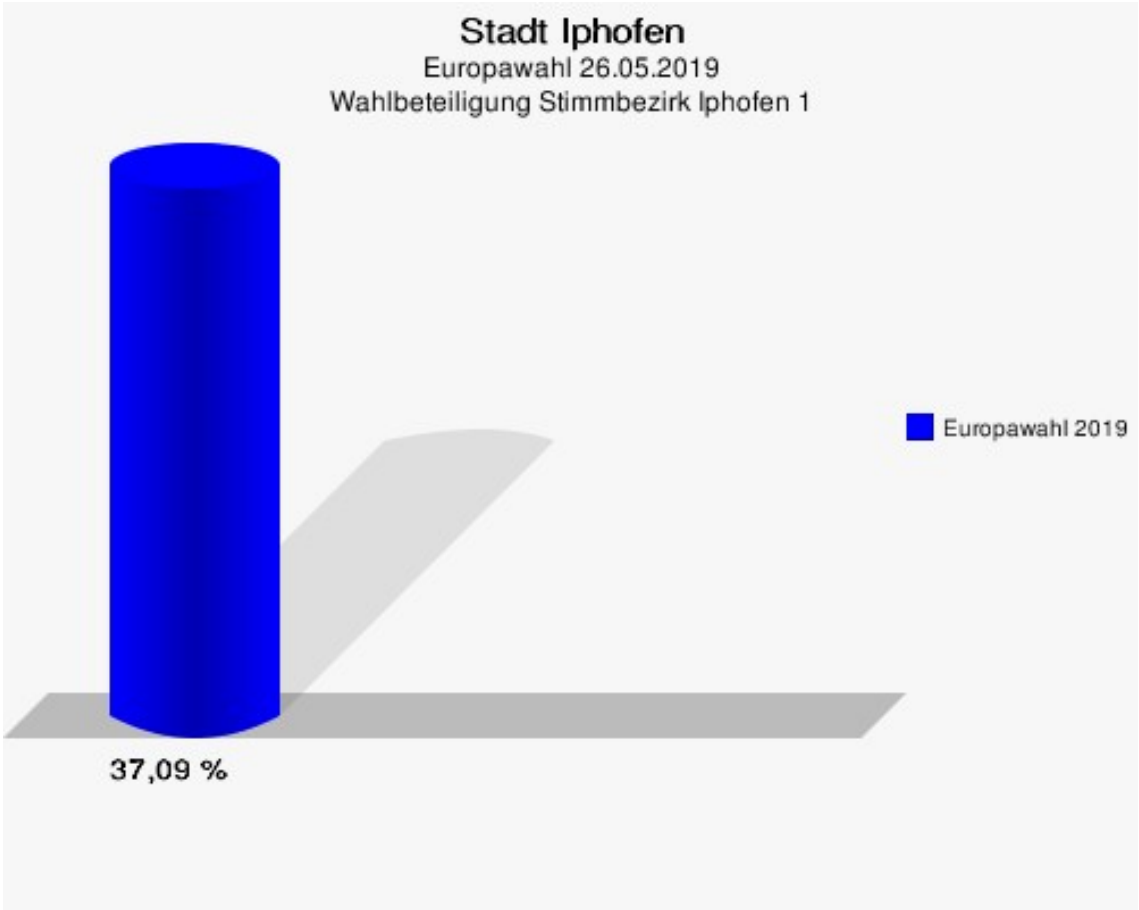
Stadt Iphofen
Europawahl 26.05.2019
Wahlbeteiligung Stimmbezirk Iphofen 1
Europawahl 2019
37,09 %

Stimmbezirk Iphofen 2

	Anzahl	Prozent
Wahlberechtigte	814	
Wähler/innen	343	42,14 %
ungültige Stimmen	2	0,58 %
gültige Stimmen	341	99,42 %
CSU	122	35,78 %
SPD	40	11,73 %
GRÜNE	71	20,82 %
AfD	28	8,21 %
FREIE WÄHLER	42	12,32 %
FDP	12	3,52 %
DIE LINKE	4	1,17 %
ÖDP	11	3,23 %
BP	2	0,59 %
PIRATEN	0	0,00 %
Tierschutzpartei	5	1,47 %
NPD	0	0,00 %
Die PARTEI	2	0,59 %
FAMILIE	2	0,59 %
Volksabstimmung	0	0,00 %
DKP	0	0,00 %
MLPD	0	0,00 %
SGP	0	0,00 %
TIERSCHUTZ hier!	0	0,00 %
Tierschutzallianz	0	0,00 %
Bündnis C	0	0,00 %
BIG	0	0,00 %
BGE	0	0,00 %
DIE DIREKTE!	0	0,00 %
Demokratie in Europa - DiEM25	0	0,00 %
III. Weg	0	0,00 %
Die Grauen	0	0,00 %
DIE RECHTE	0	0,00 %
DIE VIOLETTEN	0	0,00 %
LIEBE	0	0,00 %
DIE FRAUEN	0	0,00 %
Graue Panther	0	0,00 %
LKR - Bernd Lucke und die Liberal-Konservativen Reformer	0	0,00 %
MENSCHLICHE WELT	0	0,00 %

	Anzahl	Prozent
NL	0	0,00 %
ÖkoLinX	0	0,00 %
Die Humanisten	0	0,00 %
PARTEI FÜR DIE TIERE	0	0,00 %
Gesundheitsforschung	0	0,00 %
Volt	0	0,00 %

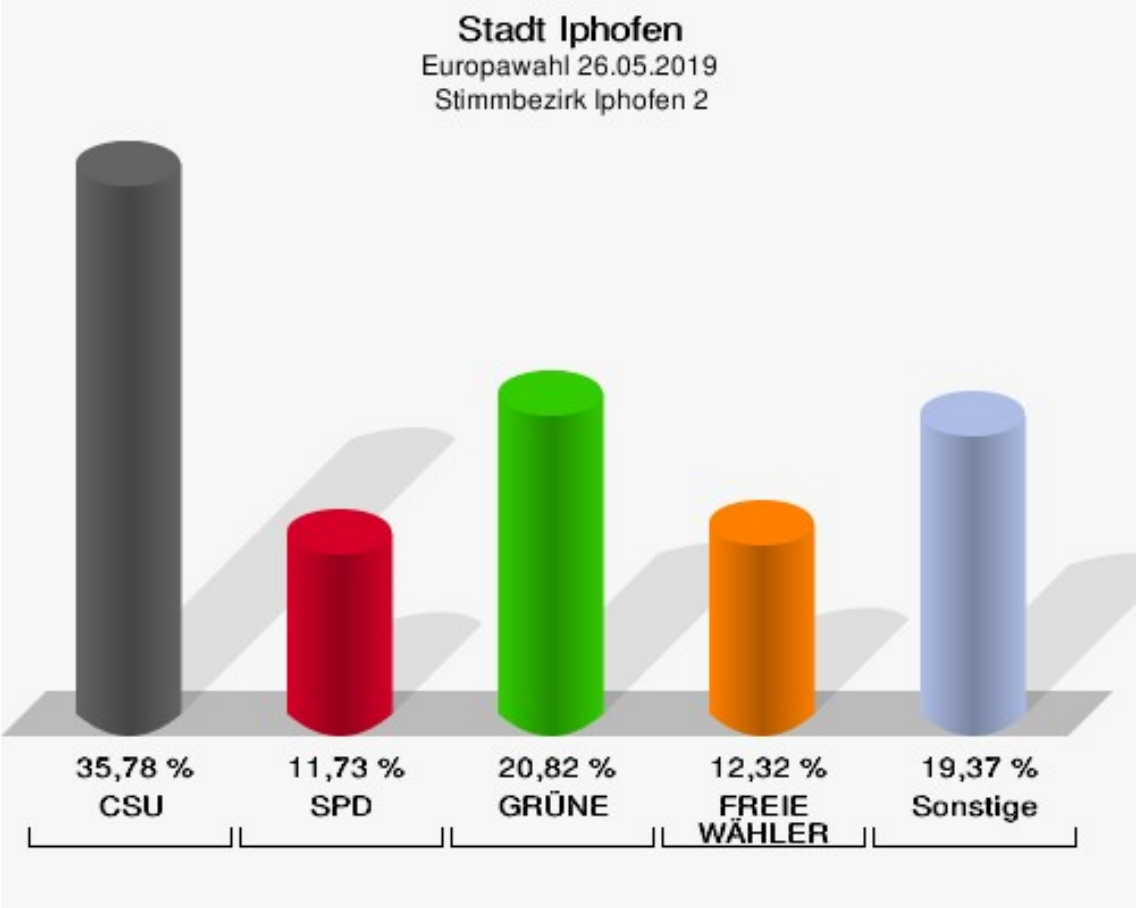

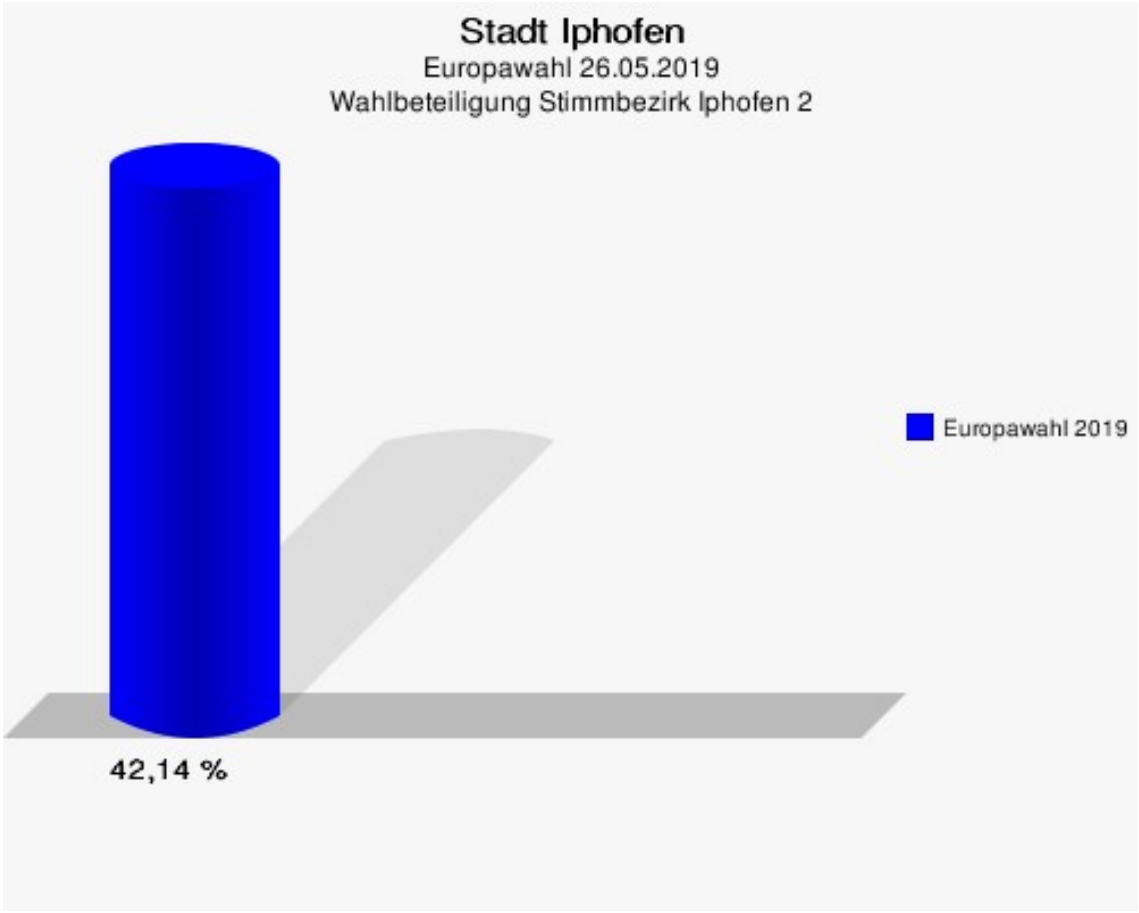
Stadt Iphofen
Europawahl 26.05.2019
Wahlbeteiligung Stimmbezirk Iphofen 2
Europawahl 2019
42,14 %

Stimmbezirk Iphofen 3

	Anzahl	Prozent
Wahlberechtigte	935	
Wähler/innen	349	37,33 %
ungültige Stimmen	1	0,29 %
gültige Stimmen	348	99,71 %
CSU	137	39,37 %
SPD	38	10,92 %
GRÜNE	63	18,10 %
AfD	26	7,47 %
FREIE WÄHLER	32	9,20 %
FDP	8	2,30 %
DIE LINKE	10	2,87 %
ÖDP	7	2,01 %
BP	2	0,57 %
PIRATEN	2	0,57 %
Tierschutzpartei	4	1,15 %
NPD	0	0,00 %
Die PARTEI	9	2,59 %
FAMILIE	4	1,15 %
Volksabstimmung	0	0,00 %
DKP	0	0,00 %
MLPD	0	0,00 %
SGP	0	0,00 %
TIERSCHUTZ hier!	0	0,00 %
Tierschutzallianz	0	0,00 %
Bündnis C	0	0,00 %
BIG	0	0,00 %
BGE	0	0,00 %
DIE DIREKTE!	0	0,00 %
Demokratie in Europa - DiEM25	1	0,29 %
III. Weg	0	0,00 %
Die Grauen	0	0,00 %
DIE RECHTE	0	0,00 %
DIE VIOLETTEN	0	0,00 %
LIEBE	0	0,00 %
DIE FRAUEN	1	0,29 %
Graue Panther	0	0,00 %
LKR - Bernd Lucke und die Liberal-Konservativen Reformer	1	0,29 %
MENSCHLICHE WELT	0	0,00 %

	Anzahl	Prozent
NL	0	0,00 %
ÖkoLinX	0	0,00 %
Die Humanisten	0	0,00 %
PARTEI FÜR DIE TIERE	1	0,29 %
Gesundheitsforschung	0	0,00 %
Volt	2	0,57 %

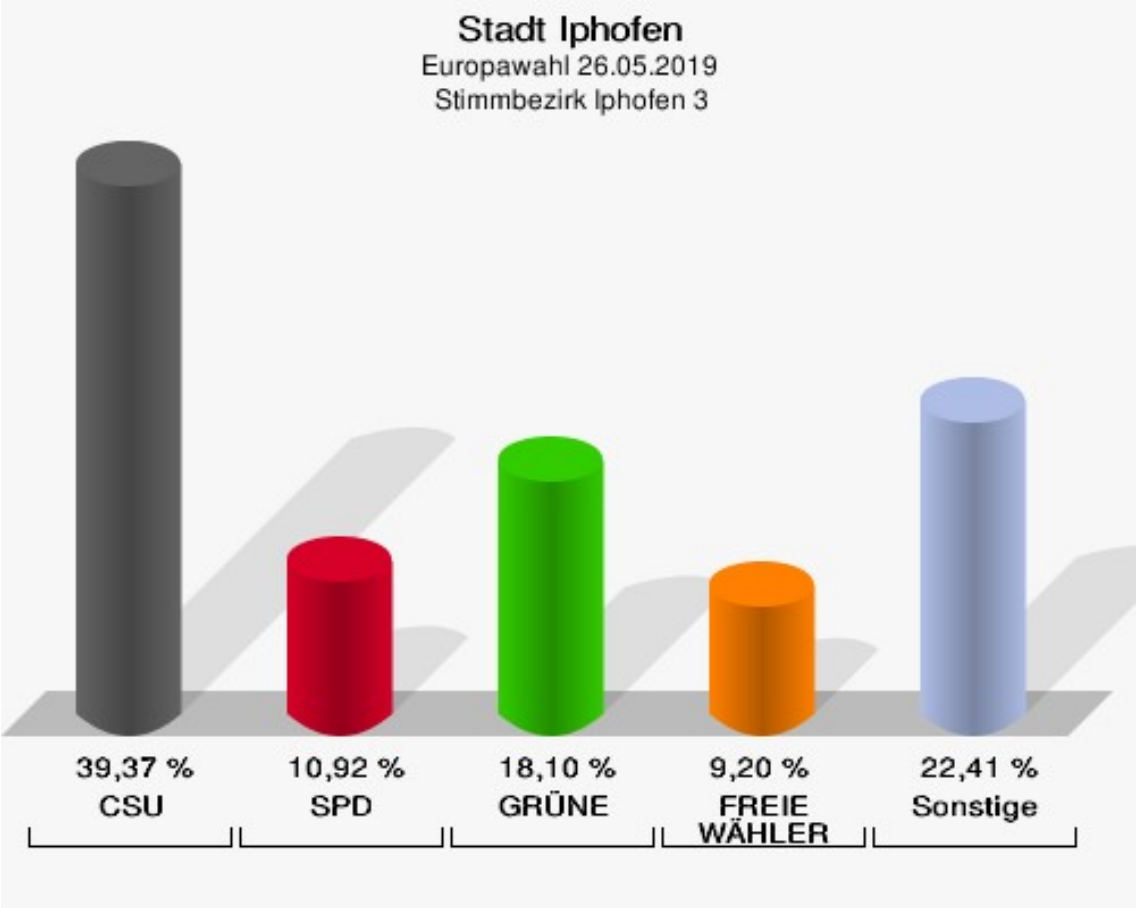

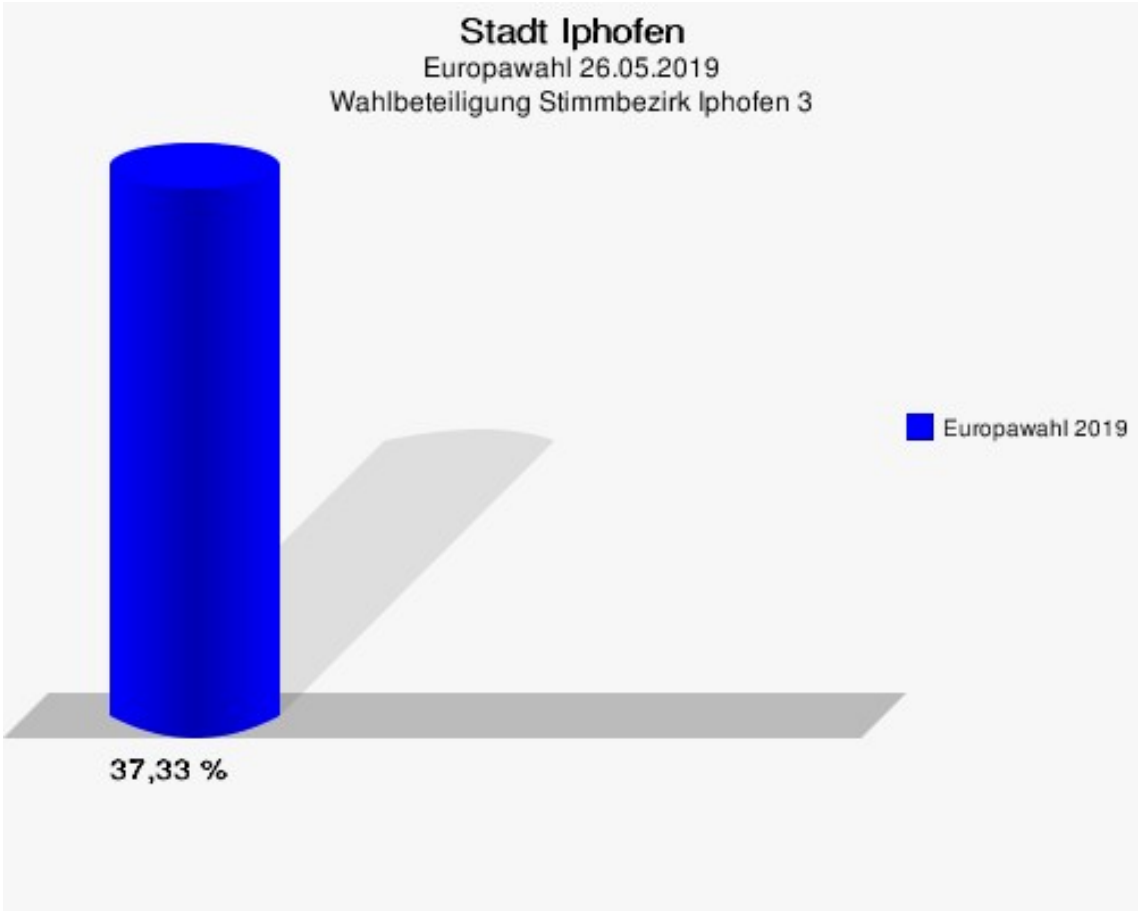
Stadt Iphofen
Europawahl 26.05.2019
Wahlbeteiligung Stimmbezirk Iphofen 3
Europawahl 2019
37,33 %

Stimmbezirk Iphofen 4 Dornheim

	Anzahl	Prozent
Wahlberechtigte	258	
Wähler/innen	137	53,10 %
ungültige Stimmen	0	0,00 %
gültige Stimmen	137	100,00 %
CSU	67	48,91 %
SPD	14	10,22 %
GRÜNE	16	11,68 %
AfD	7	5,11 %
FREIE WÄHLER	12	8,76 %
FDP	5	3,65 %
DIE LINKE	4	2,92 %
ÖDP	4	2,92 %
BP	2	1,46 %
PIRATEN	0	0,00 %
Tierschutzpartei	0	0,00 %
NPD	0	0,00 %
Die PARTEI	4	2,92 %
FAMILIE	0	0,00 %
Volksabstimmung	0	0,00 %
DKP	0	0,00 %
MLPD	0	0,00 %
SGP	0	0,00 %
TIERSCHUTZ hier!	0	0,00 %
Tierschutzallianz	1	0,73 %
Bündnis C	0	0,00 %
BIG	0	0,00 %
BGE	0	0,00 %
DIE DIREKTE!	0	0,00 %
Demokratie in Europa - DiEM25	0	0,00 %
III. Weg	0	0,00 %
Die Grauen	0	0,00 %
DIE RECHTE	0	0,00 %
DIE VIOLETTEN	0	0,00 %
LIEBE	0	0,00 %
DIE FRAUEN	0	0,00 %
Graue Panther	0	0,00 %
LKR - Bernd Lucke und die Liberal-Konservativen Reformer	0	0,00 %
MENSCHLICHE WELT	0	0,00 %

	Anzahl	Prozent
NL	0	0,00 %
ÖkoLinX	0	0,00 %
Die Humanisten	0	0,00 %
PARTEI FÜR DIE TIERE	0	0,00 %
Gesundheitsforschung	0	0,00 %
Volt	1	0,73 %

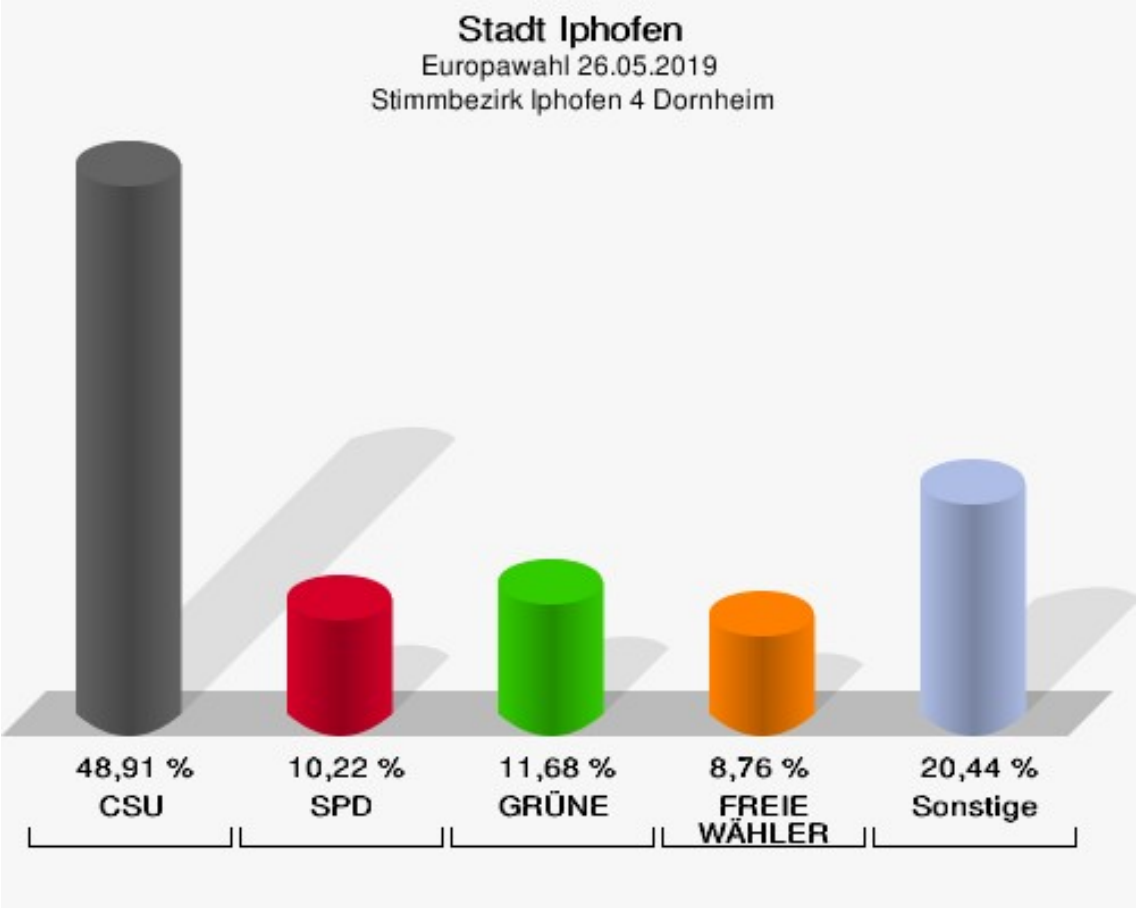

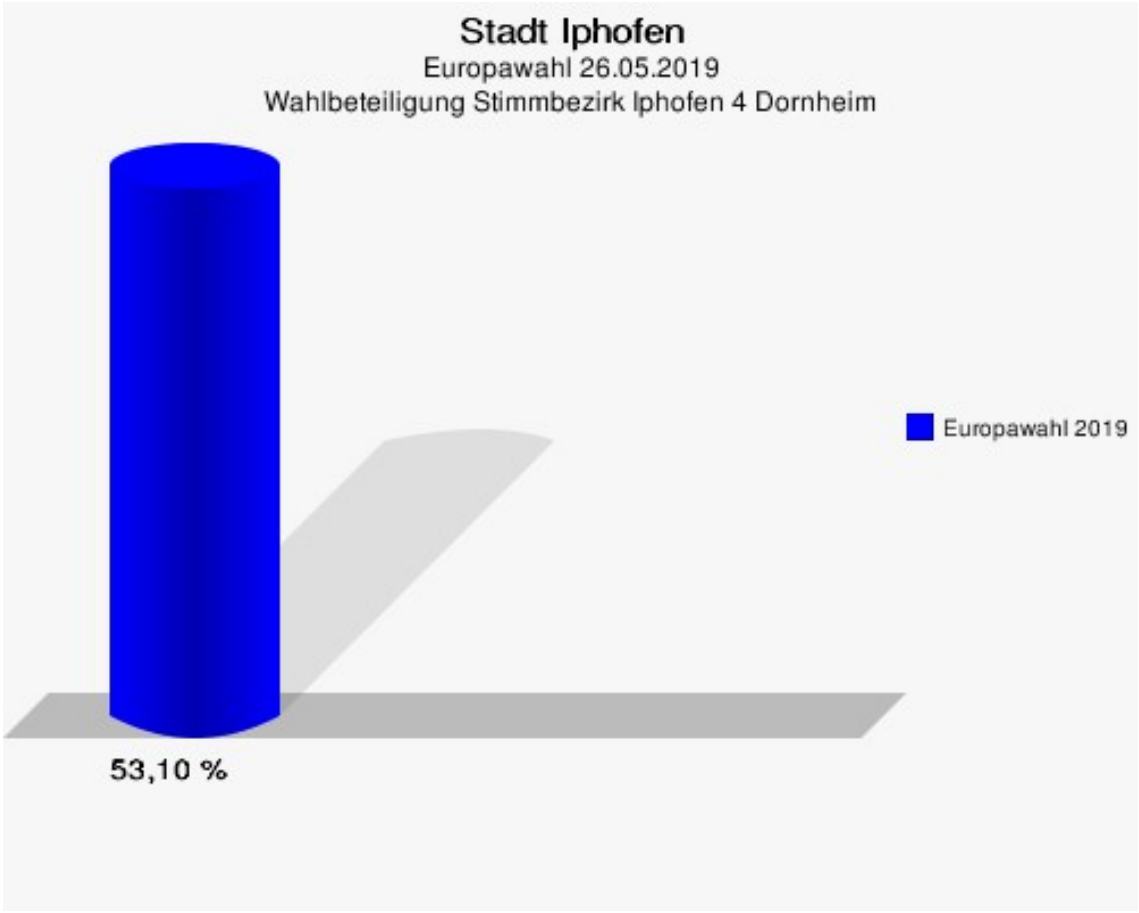
Stadt Iphofen
Europawahl 26.05.2019
Wahlbeteiligung Stimmbezirk Iphofen 4 Dornheim
Europawahl 2019
53,10 %

Stimmbezirk Iphofen 5 Hellmitzheim

	Anzahl	Prozent
Wahlberechtigte	301	
Wähler/innen	172	57,14 %
ungültige Stimmen	0	0,00 %
gültige Stimmen	172	100,00 %
CSU	77	44,77 %
SPD	21	12,21 %
GRÜNE	20	11,63 %
AfD	13	7,56 %
FREIE WÄHLER	25	14,53 %
FDP	3	1,74 %
DIE LINKE	0	0,00 %
ÖDP	4	2,33 %
BP	0	0,00 %
PIRATEN	0	0,00 %
Tierschutzpartei	4	2,33 %
NPD	0	0,00 %
Die PARTEI	2	1,16 %
FAMILIE	1	0,58 %
Volksabstimmung	0	0,00 %
DKP	0	0,00 %
MLPD	0	0,00 %
SGP	0	0,00 %
TIERSCHUTZ hier!	1	0,58 %
Tierschutzallianz	0	0,00 %
Bündnis C	0	0,00 %
BIG	0	0,00 %
BGE	0	0,00 %
DIE DIREKTE!	0	0,00 %
Demokratie in Europa - DiEM25	0	0,00 %
III. Weg	0	0,00 %
Die Grauen	1	0,58 %
DIE RECHTE	0	0,00 %
DIE VIOLETTEN	0	0,00 %
LIEBE	0	0,00 %
DIE FRAUEN	0	0,00 %
Graue Panther	0	0,00 %
LKR - Bernd Lucke und die Liberal-Konservativen Reformer	0	0,00 %
MENSCHLICHE WELT	0	0,00 %

	Anzahl	Prozent
NL	0	0,00 %
ÖkoLinX	0	0,00 %
Die Humanisten	0	0,00 %
PARTEI FÜR DIE TIERE	0	0,00 %
Gesundheitsforschung	0	0,00 %
Volt	0	0,00 %

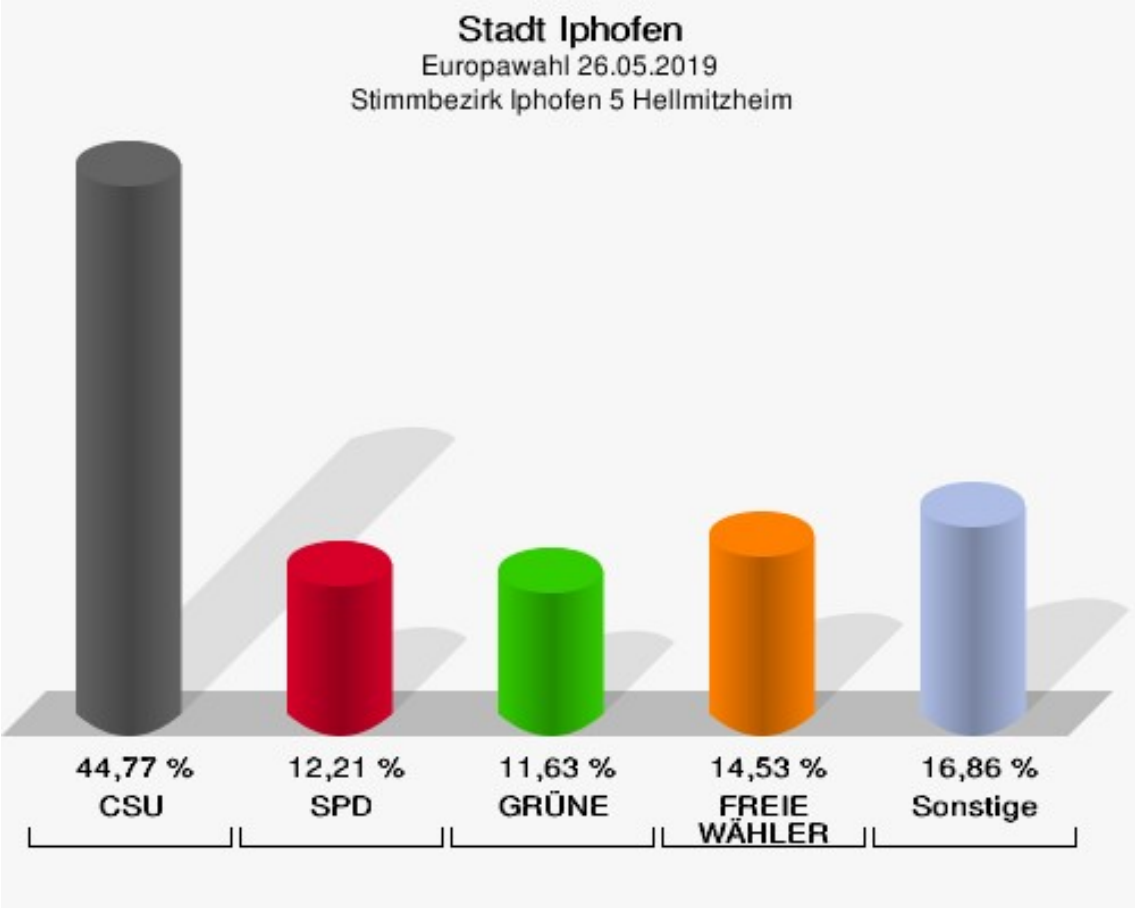

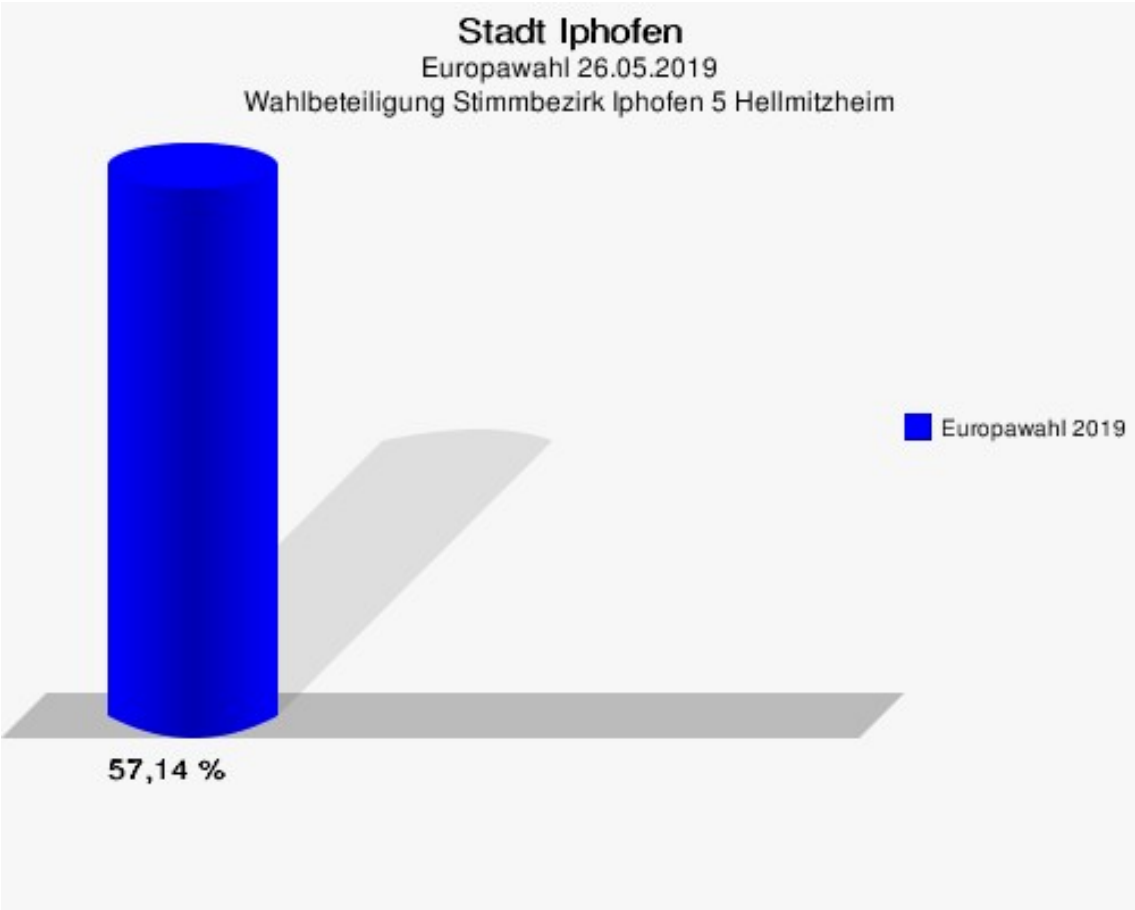
Stadt Iphofen
Europawahl 26.05.2019
Wahlbeteiligung Stimmbezirk Iphofen 5 Hellmitzheim
Europawahl 2019
57,14 %

Stimmbezirk Iphofen 6 Mönchsondheim

	Anzahl	Prozent
Wahlberechtigte	131	
Wähler/innen	71	54,20 %
ungültige Stimmen	0	0,00 %
gültige Stimmen	71	100,00 %
CSU	46	64,79 %
SPD	1	1,41 %
GRÜNE	10	14,08 %
AfD	5	7,04 %
FREIE WÄHLER	3	4,23 %
FDP	1	1,41 %
DIE LINKE	1	1,41 %
ÖDP	3	4,23 %
BP	0	0,00 %
PIRATEN	0	0,00 %
Tierschutzpartei	0	0,00 %
NPD	0	0,00 %
Die PARTEI	0	0,00 %
FAMILIE	0	0,00 %
Volksabstimmung	0	0,00 %
DKP	0	0,00 %
MLPD	0	0,00 %
SGP	0	0,00 %
TIERSCHUTZ hier!	0	0,00 %
Tierschutzallianz	0	0,00 %
Bündnis C	0	0,00 %
BIG	0	0,00 %
BGE	0	0,00 %
DIE DIREKTE!	0	0,00 %
Demokratie in Europa - DiEM25	0	0,00 %
III. Weg	0	0,00 %
Die Grauen	0	0,00 %
DIE RECHTE	0	0,00 %
DIE VIOLETTEN	0	0,00 %
LIEBE	0	0,00 %
DIE FRAUEN	0	0,00 %
Graue Panther	0	0,00 %
LKR - Bernd Lucke und die Liberal-Konservativen Reformer	0	0,00 %
MENSCHLICHE WELT	0	0,00 %

	Anzahl	Prozent
NL	0	0,00 %
ÖkoLinX	0	0,00 %
Die Humanisten	0	0,00 %
PARTEI FÜR DIE TIERE	0	0,00 %
Gesundheitsforschung	0	0,00 %
Volt	1	1,41 %

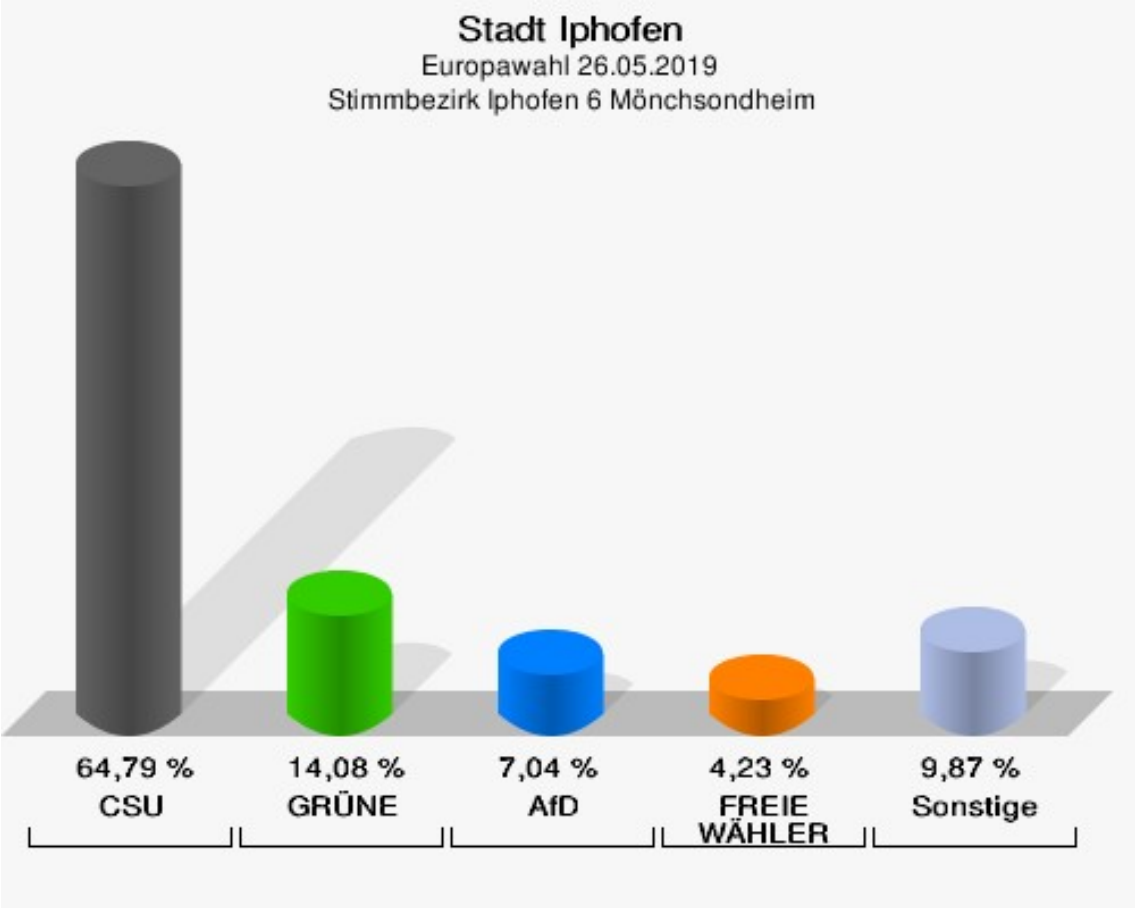

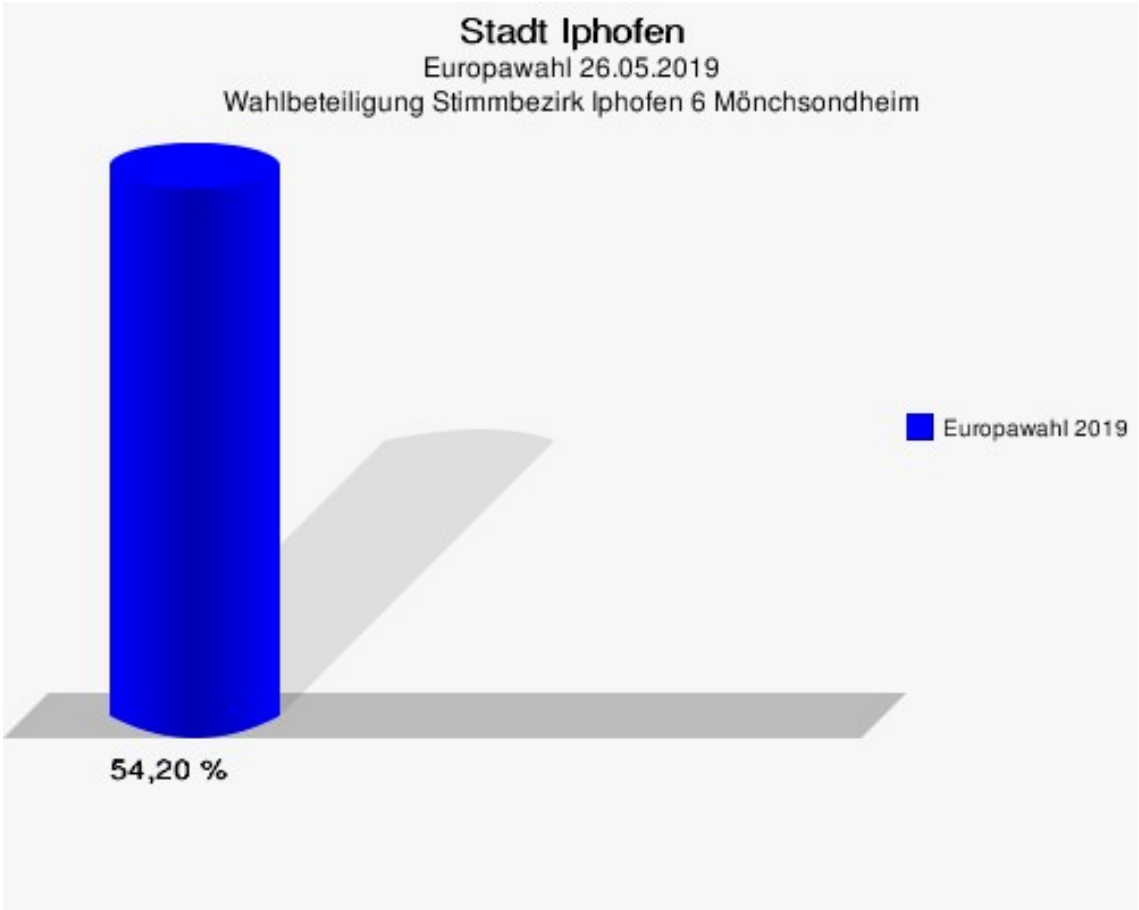
Stadt Iphofen
Europawahl 26.05.2019
Wahlbeteiligung Stimmbezirk Iphofen 6 Mönchsondheim
Europawahl 2019
54,20 %

Stimmbezirk Iphofen 7 Nenzenheim

	Anzahl	Prozent
Wahlberechtigte	399	
Wähler/innen	204	51,13 %
ungültige Stimmen	2	0,98 %
gültige Stimmen	202	99,02 %
CSU	97	48,02 %
SPD	6	2,97 %
GRÜNE	16	7,92 %
AfD	17	8,42 %
FREIE WÄHLER	44	21,78 %
FDP	4	1,98 %
DIE LINKE	0	0,00 %
ÖDP	1	0,50 %
BP	2	0,99 %
PIRATEN	1	0,50 %
Tierschutzpartei	1	0,50 %
NPD	7	3,47 %
Die PARTEI	0	0,00 %
FAMILIE	3	1,49 %
Volksabstimmung	0	0,00 %
DKP	0	0,00 %
MLPD	0	0,00 %
SGP	0	0,00 %
TIERSCHUTZ hier!	0	0,00 %
Tierschutzallianz	0	0,00 %
Bündnis C	0	0,00 %
BIG	0	0,00 %
BGE	0	0,00 %
DIE DIREKTE!	0	0,00 %
Demokratie in Europa - DiEM25	0	0,00 %
III. Weg	0	0,00 %
Die Grauen	1	0,50 %
DIE RECHTE	0	0,00 %
DIE VIOLETTEN	0	0,00 %
LIEBE	0	0,00 %
DIE FRAUEN	0	0,00 %
Graue Panther	0	0,00 %
LKR - Bernd Lucke und die Liberal-Konservativen Reformer	1	0,50 %
MENSCHLICHE WELT	0	0,00 %

	Anzahl	Prozent
NL	0	0,00 %
ÖkoLinX	0	0,00 %
Die Humanisten	0	0,00 %
PARTEI FÜR DIE TIERE	1	0,50 %
Gesundheitsforschung	0	0,00 %
Volt	0	0,00 %

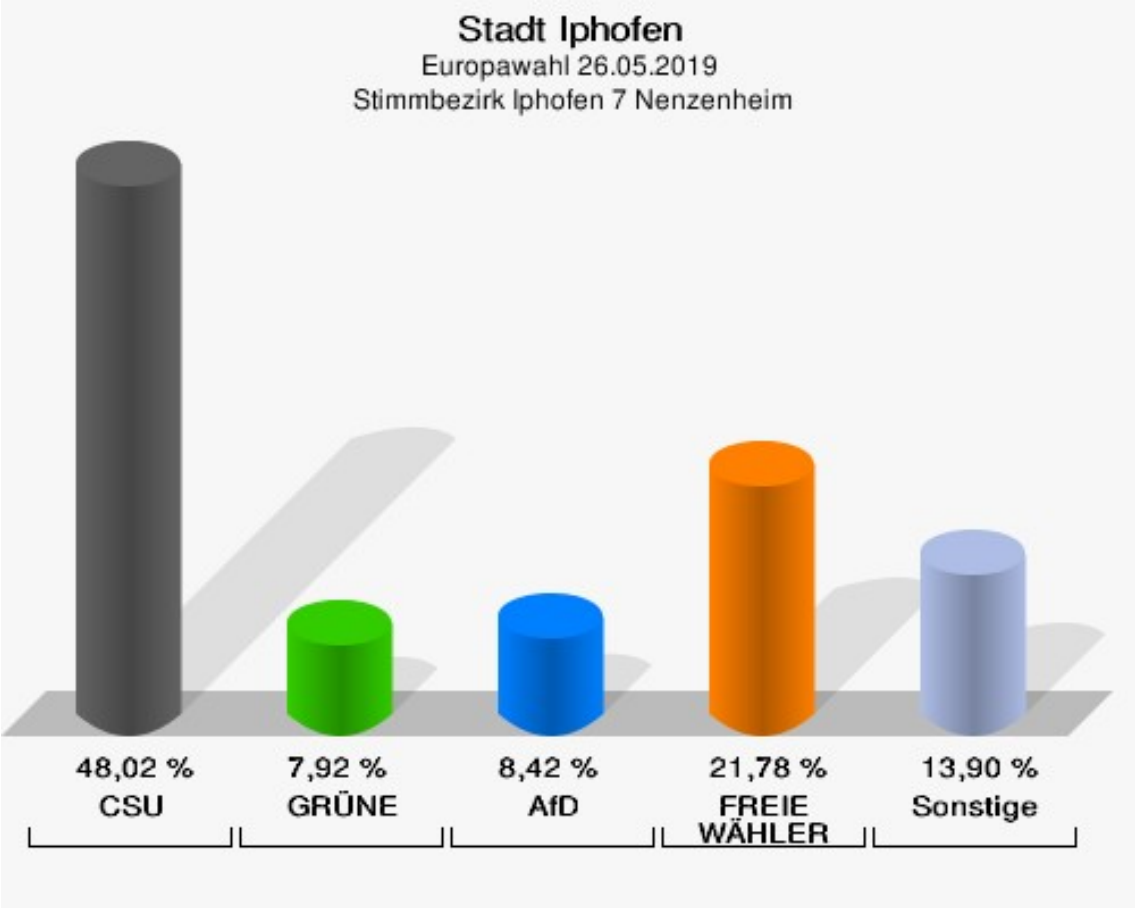

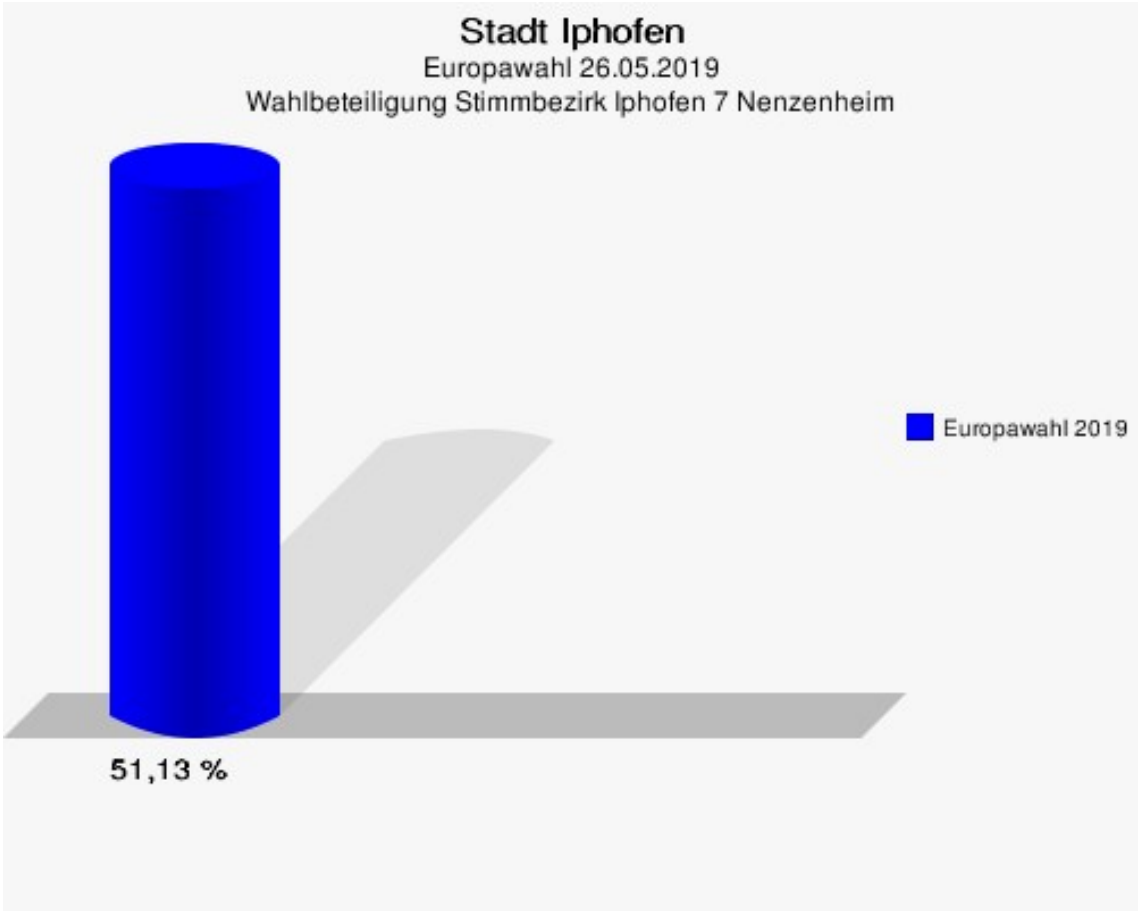
Stadt Iphofen
Europawahl 26.05.2019
Wahlbeteiligung Stimmbezirk Iphofen 7 Nenzenheim
Europawahl 2019
51,13 %

Stimmbezirk Iphofen 8 Possenheim

	Anzahl	Prozent
Wahlberechtigte	162	
Wähler/innen	79	48,77 %
ungültige Stimmen	0	0,00 %
gültige Stimmen	79	100,00 %
CSU	23	29,11 %
SPD	7	8,86 %
GRÜNE	14	17,72 %
AfD	10	12,66 %
FREIE WÄHLER	14	17,72 %
FDP	2	2,53 %
DIE LINKE	1	1,27 %
ÖDP	2	2,53 %
BP	1	1,27 %
PIRATEN	0	0,00 %
Tierschutzpartei	1	1,27 %
NPD	1	1,27 %
Die PARTEI	1	1,27 %
FAMILIE	0	0,00 %
Volksabstimmung	0	0,00 %
DKP	0	0,00 %
MLPD	0	0,00 %
SGP	0	0,00 %
TIERSCHUTZ hier!	0	0,00 %
Tierschutzallianz	0	0,00 %
Bündnis C	0	0,00 %
BIG	0	0,00 %
BGE	0	0,00 %
DIE DIREKTE!	0	0,00 %
Demokratie in Europa - DiEM25	0	0,00 %
III. Weg	0	0,00 %
Die Grauen	0	0,00 %
DIE RECHTE	0	0,00 %
DIE VIOLETTEN	0	0,00 %
LIEBE	0	0,00 %
DIE FRAUEN	0	0,00 %
Graue Panther	0	0,00 %
LKR - Bernd Lucke und die Liberal-Konservativen Reformer	0	0,00 %
MENSCHLICHE WELT	0	0,00 %

	Anzahl	Prozent
NL	0	0,00 %
ÖkoLinX	0	0,00 %
Die Humanisten	0	0,00 %
PARTEI FÜR DIE TIERE	0	0,00 %
Gesundheitsforschung	0	0,00 %
Volt	2	2,53 %

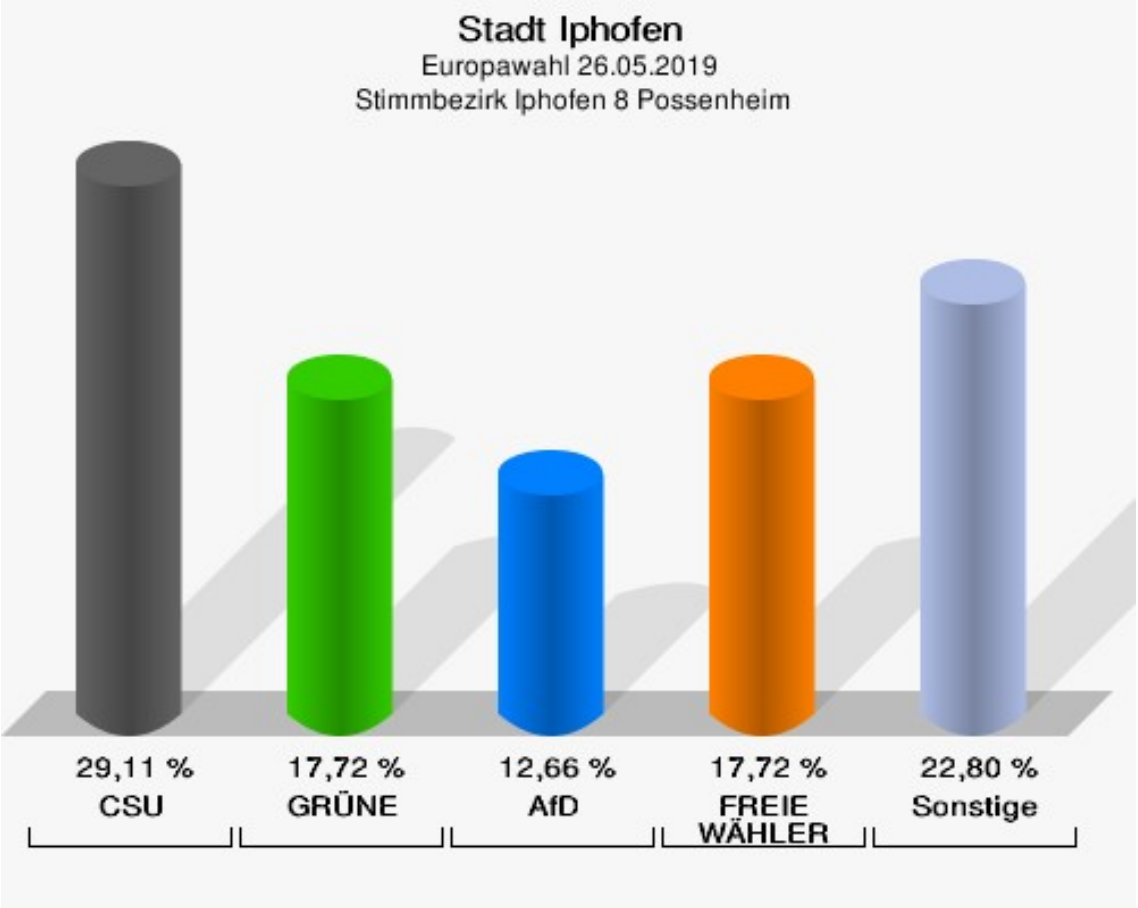

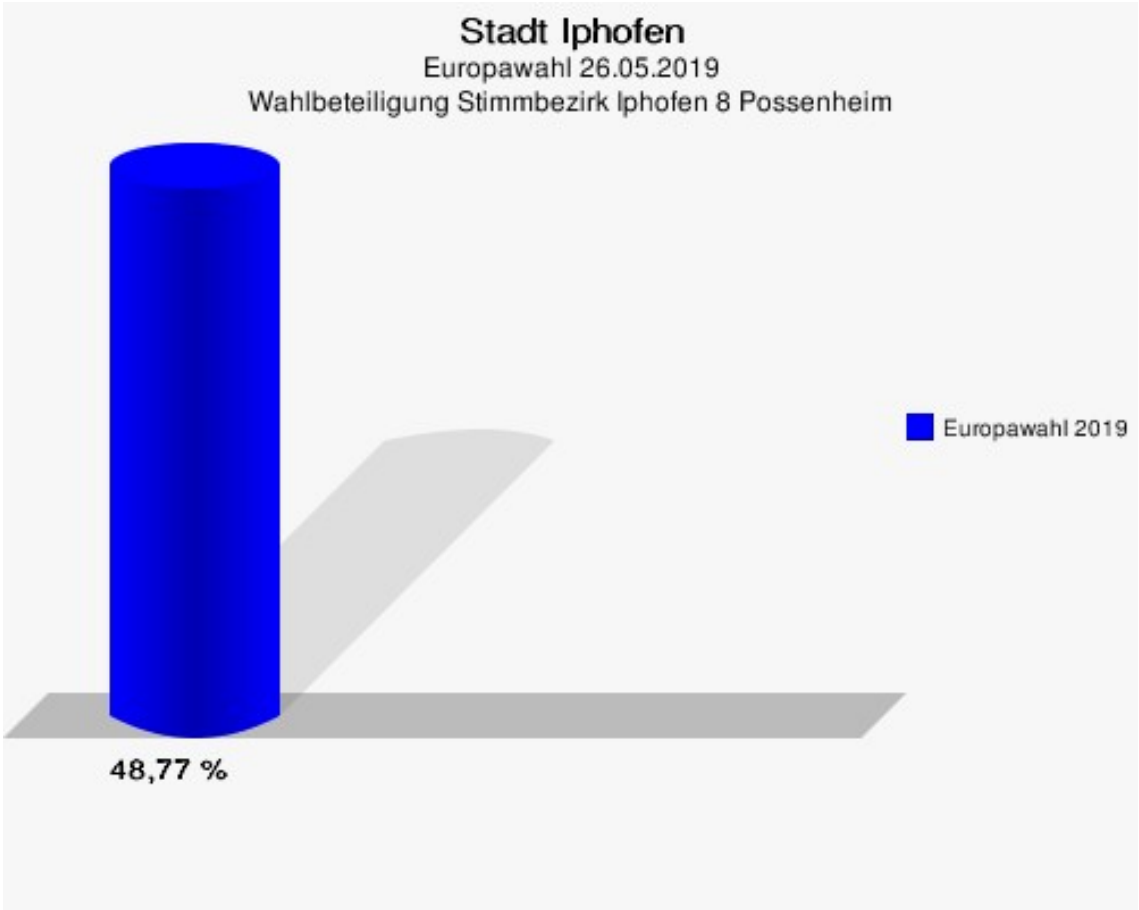
Stadt Iphofen
Europawahl 26.05.2019
Wahlbeteiligung Stimmbezirk Iphofen 8 Possenheim
Europawahl 2019
48,77 %

Stimmbezirk 11

	Anzahl	Prozent
Wähler/innen	501	
ungültige Stimmen	0	0,00 %
gültige Stimmen	501	100,00 %
CSU	215	42,91 %
SPD	63	12,57 %
GRÜNE	67	13,37 %
AfD	29	5,79 %
FREIE WÄHLER	64	12,77 %
FDP	18	3,59 %
DIE LINKE	3	0,60 %
ÖDP	9	1,80 %
BP	5	1,00 %
PIRATEN	2	0,40 %
Tierschutzpartei	11	2,20 %
NPD	1	0,20 %
Die PARTEI	7	1,40 %
FAMILIE	1	0,20 %
Volksabstimmung	0	0,00 %
DKP	0	0,00 %
MLPD	0	0,00 %
SGP	0	0,00 %
TIERSCHUTZ hier!	0	0,00 %
Tierschutzallianz	0	0,00 %
Bündnis C	0	0,00 %
BIG	0	0,00 %
BGE	0	0,00 %
DIE DIREKTE!	0	0,00 %
Demokratie in Europa - DiEM25	0	0,00 %
III. Weg	0	0,00 %
Die Grauen	0	0,00 %
DIE RECHTE	0	0,00 %
DIE VIOLETTEN	1	0,20 %
LIEBE	0	0,00 %
DIE FRAUEN	0	0,00 %
Graue Panther	0	0,00 %
LKR - Bernd Lucke und die Liberal-Konservativen Reformer	0	0,00 %
MENSCHLICHE WELT	0	0,00 %
NL	0	0,00 %

	Anzahl	Prozent
ÖkoLinX	0	0,00 %
Die Humanisten	3	0,60 %
PARTEI FÜR DIE TIERE	1	0,20 %
Gesundheitsforschung	0	0,00 %
Volt	1	0,20 %

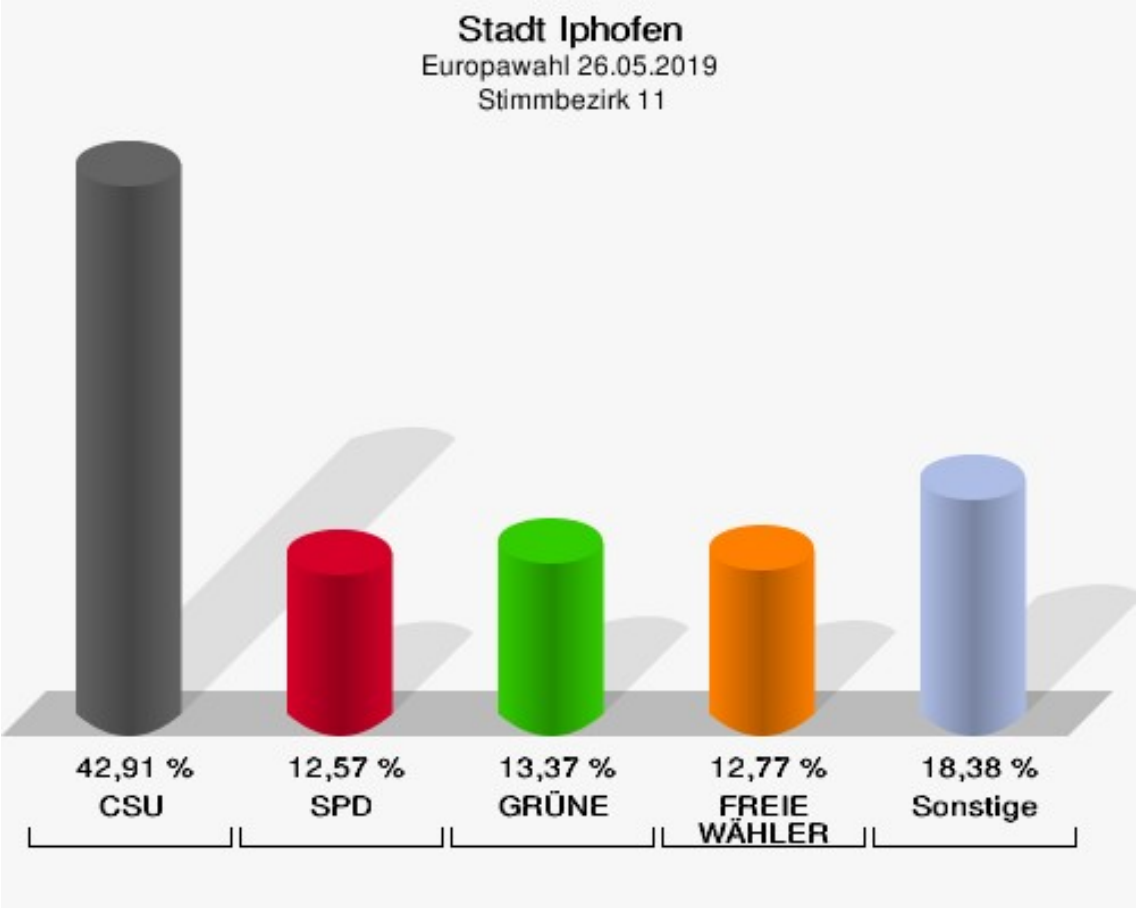

Stimmbezirk 12

	Anzahl	Prozent
Wähler/innen	422	
ungültige Stimmen	0	0,00 %
gültige Stimmen	422	100,00 %
CSU	165	39,10 %
SPD	42	9,95 %
GRÜNE	81	19,19 %
AfD	23	5,45 %
FREIE WÄHLER	41	9,72 %
FDP	12	2,84 %
DIE LINKE	8	1,90 %
ÖDP	10	2,37 %
BP	5	1,18 %
PIRATEN	0	0,00 %
Tierschutzpartei	5	1,18 %
NPD	3	0,71 %
Die PARTEI	4	0,95 %
FAMILIE	1	0,24 %
Volksabstimmung	1	0,24 %
DKP	0	0,00 %
MLPD	0	0,00 %
SGP	0	0,00 %
TIERSCHUTZ hier!	1	0,24 %
Tierschutzallianz	1	0,24 %
Bündnis C	0	0,00 %
BIG	0	0,00 %
BGE	0	0,00 %
DIE DIREKTE!	0	0,00 %
Demokratie in Europa - DiEM25	3	0,71 %
III. Weg	0	0,00 %
Die Grauen	1	0,24 %
DIE RECHTE	0	0,00 %
DIE VIOLETTEN	2	0,47 %
LIEBE	1	0,24 %
DIE FRAUEN	0	0,00 %
Graue Panther	5	1,18 %
LKR - Bernd Lucke und die Liberal-Konservativen Reformer	0	0,00 %
MENSCHLICHE WELT	1	0,24 %
NL	0	0,00 %

	Anzahl	Prozent
ÖkoLinX	0	0,00 %
Die Humanisten	1	0,24 %
PARTEI FÜR DIE TIERE	0	0,00 %
Gesundheitsforschung	0	0,00 %
Volt	5	1,18 %

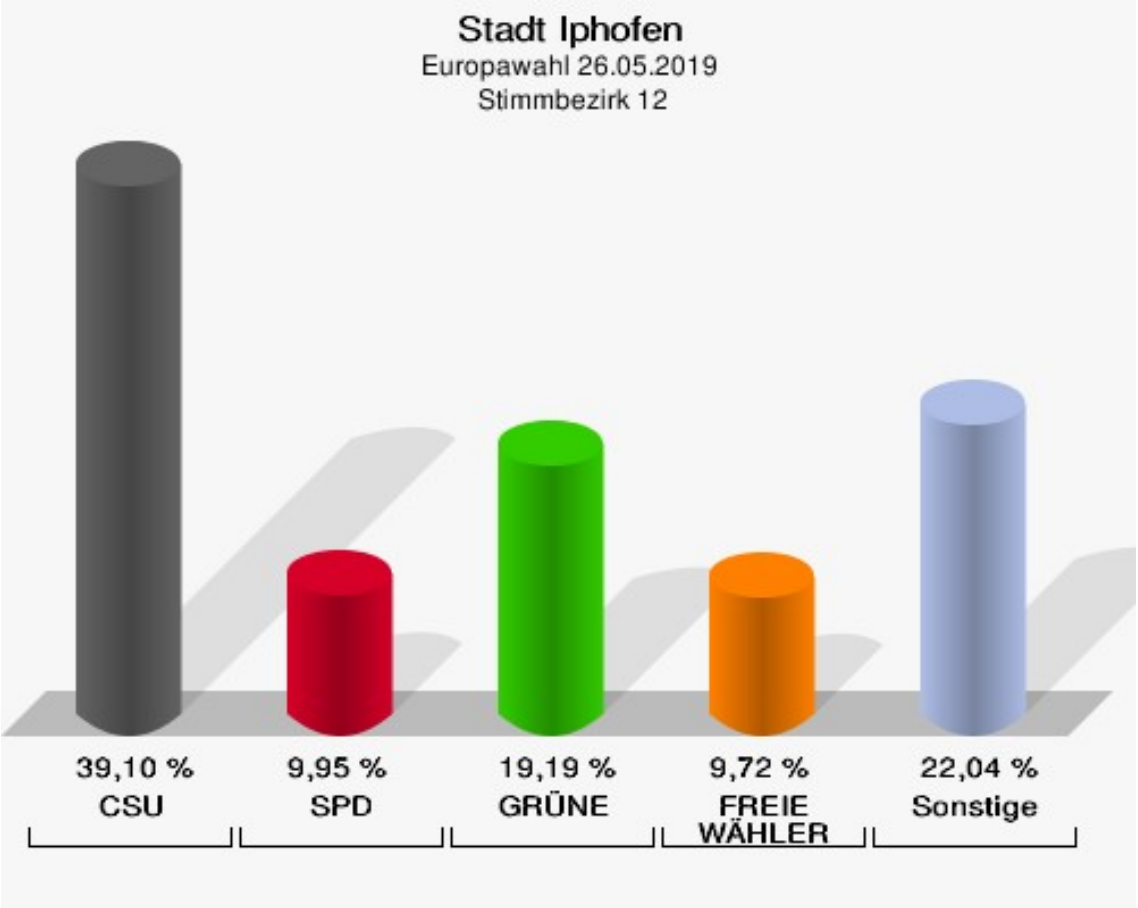

Übersicht Wahlbezirke

Stadt Iphofen
Europawahl 26.05.2019
Zusammenstellung der Ergebnisse nach Wahlbezirken

Wahlbezirk	Wahlberechtigte	Wähler	gültig	CSU	SPD	GRÜNE	AfD	FREIE WÄHLER	FDP	DIE LINKE	ÖDP	BP	PIRATEN	Tierschutzpartei	NPD	Die PARTEI	FAMILIE	Volksabstimmung
Stimmbezirk Iphofen 1	728	270	270	**90**	40	39	22	38	11	8	1	1	0	6	0	4	0	0
		37,09 %	100,00 %	**33,33 %**	14,81 %	14,44 %	8,15 %	14,07 %	4,07 %	2,96 %	0,37 %	0,37 %	0,00 %	2,22 %	0,00 %	1,48 %	0,00 %	0,00 %
Stimmbezirk Iphofen 2	814	343	341	**122**	40	71	28	42	12	4	11	2	0	5	0	2	2	0
		42,14 %	99,42 %	**35,78 %**	11,73 %	20,82 %	8,21 %	12,32 %	3,52 %	1,17 %	3,23 %	0,59 %	0,00 %	1,47 %	0,00 %	0,59 %	0,59 %	0,00 %
Stimmbezirk Iphofen 3	935	349	348	**137**	38	63	26	32	8	10	7	2	2	4	0	9	4	0
		37,33 %	99,71 %	**39,37 %**	10,92 %	18,10 %	7,47 %	9,20 %	2,30 %	2,87 %	2,01 %	0,57 %	0,57 %	1,15 %	0,00 %	2,59 %	1,15 %	0,00 %
Stimmbezirk Iphofen 4 Dornheim	258	137	137	**67**	14	16	7	12	5	4	4	2	0	0	0	4	0	0
		53,10 %	100,00 %	**48,91 %**	10,22 %	11,68 %	5,11 %	8,76 %	3,65 %	2,92 %	2,92 %	1,46 %	0,00 %	0,00 %	0,00 %	2,92 %	0,00 %	0,00 %
Stimmbezirk Iphofen 5 Hellmitzheim	301	172	172	**77**	21	20	13	25	3	0	4	0	0	4	0	2	1	0
		57,14 %	100,00 %	**44,77 %**	12,21 %	11,63 %	7,56 %	14,53 %	1,74 %	0,00 %	2,33 %	0,00 %	0,00 %	2,33 %	0,00 %	1,16 %	0,58 %	0,00 %
Stimmbezirk Iphofen 6 Mönchsondheim	131	71	71	**46**	1	10	5	3	1	1	3	0	0	0	0	0	0	0
		54,20 %	100,00 %	**64,79 %**	1,41 %	14,08 %	7,04 %	4,23 %	1,41 %	1,41 %	4,23 %	0,00 %	0,00 %	0,00 %	0,00 %	0,00 %	0,00 %	0,00 %
Stimmbezirk Iphofen 7 Nenzenheim	399	204	202	**97**	6	16	17	44	4	0	1	2	1	1	7	0	3	0
		51,13 %	99,02 %	**48,02 %**	2,97 %	7,92 %	8,42 %	21,78 %	1,98 %	0,00 %	0,50 %	0,99 %	0,50 %	0,50 %	3,47 %	0,00 %	1,49 %	0,00 %
Stimmbezirk Iphofen 8 Possenheim	162	79	79	**23**	7	14	10	14	2	1	2	1	0	1	1	1	0	0
		48,77 %	100,00 %	**29,11 %**	8,86 %	17,72 %	12,66 %	17,72 %	2,53 %	1,27 %	2,53 %	1,27 %	0,00 %	1,27 %	1,27 %	1,27 %	0,00 %	0,00 %
Stimmbezirk 11	0	501	501	**215**	63	67	29	64	18	3	9	5	2	11	1	7	1	0
			100,00 %	**42,91 %**	12,57 %	13,37 %	5,79 %	12,77 %	3,59 %	0,60 %	1,80 %	1,00 %	0,40 %	2,20 %	0,20 %	1,40 %	0,20 %	0,00 %
Stimmbezirk 12	0	422	422	**165**	42	81	23	41	12	8	10	5	0	5	3	4	1	1
			100,00 %	**39,10 %**	9,95 %	19,19 %	5,45 %	9,72 %	2,84 %	1,90 %	2,37 %	1,18 %	0,00 %	1,18 %	0,71 %	0,95 %	0,24 %	0,24 %
Stadt Iphofen	3.728	2.548	2.543	**1.039**	272	397	180	315	76	39	52	20	5	37	12	33	12	1
		68,35 %	99,80 %	**40,86 %**	10,70 %	15,61 %	7,08 %	12,39 %	2,99 %	1,53 %	2,04 %	0,79 %	0,20 %	1,45 %	0,47 %	1,30 %	0,47 %	0,04 %

Stadt Iphofen
Europawahl 26.05.2019
Zusammenstellung der Ergebnisse nach Wahlbezirken

Wahlbezirk	DKP	MLPD	SGP	TIERSCHUTZ hier!	Tierschutz-allianz	Bündnis C	BIG	BGE	DIE DIREKTE!	Demo-kratie in Europa - DiEM25	III. Weg	Die Grauen	DIE RECHTE	DIE VIO-LETTEN	LIEBE	DIE FRAUEN	Graue Panther	LKR - Bernd Lucke und die Libe-ral-Kon-servativen Reformer
Stimmbezirk Iphofen 1	0	0	0	0	0	0	0	0	1	2	0	0	1	0	0	0	0	0
	0,00 %	0,00 %	0,00 %	0,00 %	0,00 %	0,00 %	0,00 %	0,00 %	0,37 %	0,74 %	0,00 %	0,00 %	0,37 %	0,00 %	0,00 %	0,00 %	0,00 %	0,00 %
Stimmbezirk Iphofen 2	0	0	0	0	0	0	0	0	0	0	0	0	0	0	0	0	0	0
	0,00 %	0,00 %	0,00 %	0,00 %	0,00 %	0,00 %	0,00 %	0,00 %	0,00 %	0,00 %	0,00 %	0,00 %	0,00 %	0,00 %	0,00 %	0,00 %	0,00 %	0,00 %
Stimmbezirk Iphofen 3	0	0	0	0	0	0	0	0	0	1	0	0	0	0	0	1	0	1
	0,00 %	0,00 %	0,00 %	0,00 %	0,00 %	0,00 %	0,00 %	0,00 %	0,00 %	0,29 %	0,00 %	0,00 %	0,00 %	0,00 %	0,00 %	0,29 %	0,00 %	0,29 %
Stimmbezirk Iphofen 4 Dorn-heim	0	0	0	0	1	0	0	0	0	0	0	0	0	0	0	0	0	0
	0,00 %	0,00 %	0,00 %	0,00 %	0,73 %	0,00 %	0,00 %	0,00 %	0,00 %	0,00 %	0,00 %	0,00 %	0,00 %	0,00 %	0,00 %	0,00 %	0,00 %	0,00 %
Stimmbezirk Iphofen 5 Hell-mitzheim	0	0	0	1	0	0	0	0	0	0	0	1	0	0	0	0	0	0
	0,00 %	0,00 %	0,00 %	0,58 %	0,00 %	0,00 %	0,00 %	0,00 %	0,00 %	0,00 %	0,00 %	0,58 %	0,00 %	0,00 %	0,00 %	0,00 %	0,00 %	0,00 %
Stimmbe-zirk Iphofen 6 Mönchsondheim	0	0	0	0	0	0	0	0	0	0	0	0	0	0	0	0	0	0
	0,00 %	0,00 %	0,00 %	0,00 %	0,00 %	0,00 %	0,00 %	0,00 %	0,00 %	0,00 %	0,00 %	0,00 %	0,00 %	0,00 %	0,00 %	0,00 %	0,00 %	0,00 %
Stimmbezirk Iphofen 7 Nen-zenheim	0	0	0	0	0	0	0	0	0	0	0	1	0	0	0	0	0	1
	0,00 %	0,00 %	0,00 %	0,00 %	0,00 %	0,00 %	0,00 %	0,00 %	0,00 %	0,00 %	0,00 %	0,50 %	0,00 %	0,00 %	0,00 %	0,00 %	0,00 %	0,50 %
Stimmbezirk Iphofen 8 Pos-senheim	0	0	0	0	0	0	0	0	0	0	0	0	0	0	0	0	0	0
	0,00 %	0,00 %	0,00 %	0,00 %	0,00 %	0,00 %	0,00 %	0,00 %	0,00 %	0,00 %	0,00 %	0,00 %	0,00 %	0,00 %	0,00 %	0,00 %	0,00 %	0,00 %
Stimmbezirk 11	0	0	0	0	0	0	0	0	0	0	0	0	0	1	0	0	0	0
	0,00 %	0,00 %	0,00 %	0,00 %	0,00 %	0,00 %	0,00 %	0,00 %	0,00 %	0,00 %	0,00 %	0,00 %	0,00 %	0,20 %	0,00 %	0,00 %	0,00 %	0,00 %
Stimmbezirk 12	0	0	0	1	1	0	0	0	0	3	0	1	0	2	1	0	5	0
	0,00 %	0,00 %	0,00 %	0,24 %	0,24 %	0,00 %	0,00 %	0,00 %	0,00 %	0,71 %	0,00 %	0,24 %	0,00 %	0,47 %	0,24 %	0,00 %	1,18 %	0,00 %
Stadt Iphofen	0	0	0	2	2	0	0	0	1	6	0	3	1	3	1	1	5	2
	0,00 %	0,00 %	0,00 %	0,08 %	0,08 %	0,00 %	0,00 %	0,00 %	0,04 %	0,24 %	0,00 %	0,12 %	0,04 %	0,12 %	0,04 %	0,04 %	0,20 %	0,08 %

Stadt Iphofen
Europawahl 26.05.2019
Zusammenstellung der Ergebnisse nach Wahlbezirken

Wahlbezirk	MENSCHLICHE WELT	NL	ÖkoLinX	Die Humanisten	PARTEI FÜR DIE TIERE	Gesundheitsforschung	Volt
Stimmbezirk Iphofen 1	0	0	0	2	0	2	2
	0,00 %	0,00 %	0,00 %	0,74 %	0,00 %	0,74 %	0,74 %
Stimmbezirk Iphofen 2	0	0	0	0	0	0	0
	0,00 %	0,00 %	0,00 %	0,00 %	0,00 %	0,00 %	0,00 %
Stimmbezirk Iphofen 3	0	0	0	0	1	0	2
	0,00 %	0,00 %	0,00 %	0,00 %	0,29 %	0,00 %	0,57 %
Stimmbezirk Iphofen 4 Dornheim	0	0	0	0	0	0	1
	0,00 %	0,00 %	0,00 %	0,00 %	0,00 %	0,00 %	0,73 %
Stimmbezirk Iphofen 5 Hellmitzheim	0	0	0	0	0	0	0
	0,00 %	0,00 %	0,00 %	0,00 %	0,00 %	0,00 %	0,00 %
Stimmbezirk Iphofen 6 Mönchsondheim	0	0	0	0	0	0	1
	0,00 %	0,00 %	0,00 %	0,00 %	0,00 %	0,00 %	1,41 %
Stimmbezirk Iphofen 7 Nenzenheim	0	0	0	0	1	0	0
	0,00 %	0,00 %	0,00 %	0,00 %	0,50 %	0,00 %	0,00 %
Stimmbezirk Iphofen 8 Possenheim	0	0	0	0	0	0	2
	0,00 %	0,00 %	0,00 %	0,00 %	0,00 %	0,00 %	2,53 %
Stimmbezirk 11	0	0	0	3	1	0	1
	0,00 %	0,00 %	0,00 %	0,60 %	0,20 %	0,00 %	0,20 %
Stimmbezirk 12	1	0	0	1	0	0	5
	0,24 %	0,00 %	0,00 %	0,24 %	0,00 %	0,00 %	1,18 %
Stadt Iphofen	1	0	0	6	3	2	14
	0,04 %	0,00 %	0,00 %	0,24 %	0,12 %	0,08 %	0,55 %

Stadt Iphofen
Europawahl 26.05.2019
CSU, Ergebnis
Wahlbezirk-Übersicht

Stimmbezirk Iphofen 6 Mönchsondheim	64,79 %	
Stimmbezirk Iphofen 4 Dornheim	48,91 %	
Stimmbezirk Iphofen 7 Nenzenheim	48,02 %	
Stimmbezirk Iphofen 5 Hellmitzheim	44,77 %	
Stimmbezirk 11	42,91 %	
Stimmbezirk Iphofen 3	39,37 %	
Stimmbezirk 12	39,10 %	
Stimmbezirk Iphofen 2	35,78 %	
Stimmbezirk Iphofen 1	33,33 %	
Stimmbezirk Iphofen 8 Possenheim	29,11 %	

Stadt Iphofen
Europawahl 26.05.2019
SPD, Ergebnis
Wahlbezirk-Übersicht

Stimmbezirk Iphofen 1	14,81 %	
Stimmbezirk 11	12,57 %	
Stimmbezirk Iphofen 5 Hellmitzheim	12,21 %	
Stimmbezirk Iphofen 2	11,73 %	
Stimmbezirk Iphofen 3	10,92 %	
Stimmbezirk Iphofen 4 Dornheim	10,22 %	
Stimmbezirk 12	9,95 %	
Stimmbezirk Iphofen 8 Possenheim	8,86 %	
Stimmbezirk Iphofen 7 Nenzenheim	2,97 %	
Stimmbezirk Iphofen 6 Mönchsondheim	1,41 %	

Stadt Iphofen
Europawahl 26.05.2019
GRÜNE, Ergebnis
Wahlbezirk-Übersicht

Stimmbezirk Iphofen 2	20,82 %	
Stimmbezirk 12	19,19 %	
Stimmbezirk Iphofen 3	18,10 %	
Stimmbezirk Iphofen 8 Possenheim	17,72 %	
Stimmbezirk Iphofen 1	14,44 %	
Stimmbezirk Iphofen 6 Mönchsondheim	14,08 %	
Stimmbezirk 11	13,37 %	
Stimmbezirk Iphofen 4 Dornheim	11,68 %	
Stimmbezirk Iphofen 5 Hellmitzheim	11,63 %	
Stimmbezirk Iphofen 7 Nenzenheim	7,92 %	

Stadt Iphofen
Europawahl 26.05.2019
FREIE WÄHLER, Ergebnis
Wahlbezirk-Übersicht

Stimmbezirk Iphofen 7 Nenzenheim	21,78 %	
Stimmbezirk Iphofen 8 Possenheim	17,72 %	
Stimmbezirk Iphofen 5 Hellmitzheim	14,53 %	
Stimmbezirk Iphofen 1	14,07 %	
Stimmbezirk 11	12,77 %	
Stimmbezirk Iphofen 2	12,32 %	
Stimmbezirk 12	9,72 %	
Stimmbezirk Iphofen 3	9,20 %	
Stimmbezirk Iphofen 4 Dornheim	8,76 %	
Stimmbezirk Iphofen 6 Mönchsondheim	4,23 %	