

Wahlbuch
Europawahl
26.05.2019
Große Kreisstadt Kitzingen
Herausgegeben am 13.08.2019

Inhaltsverzeichnis

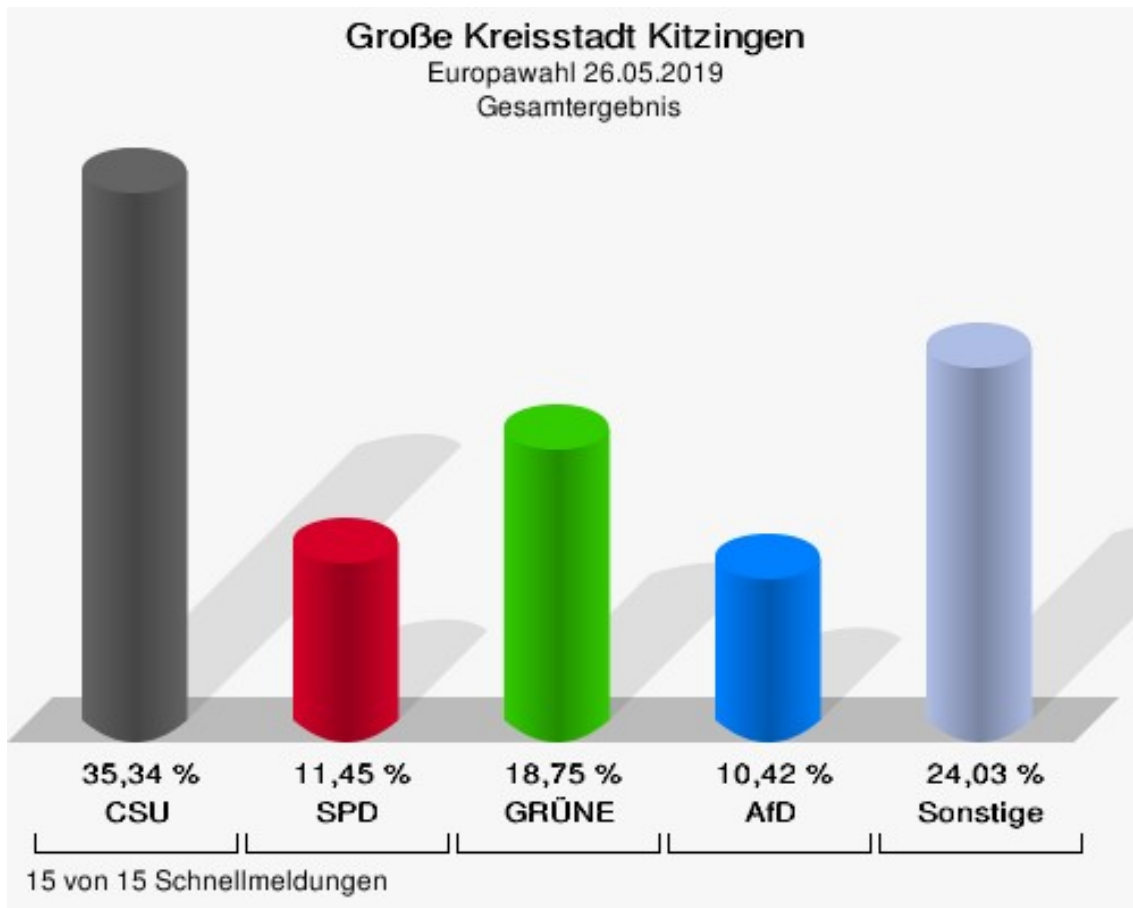
Europawahl	1
Große Kreisstadt Kitzingen	1
Wahlbezirke	4
Kitzingen, Paul-Eber-Haus	4
Kitzingen, VHS	7
Kitzingen, Florian-Geyer-Halle	10
Kitzingen, Ev. Kindergarten	13
Kitzingen, Berufsschule	16
Kitzingen, St.Michael Gemeindehaus	19
Kitzingen, Siedlungsschule	22
Kitzingen, SSV-Heim	25
Kitzingen, Hoheim Amtszimmer	28
Kitzingen, Sickershausen	31
Kitzingen, Hohenfeld	34
Kitzingen, Repperndorf	37
Kitzingen, Briefwahl 1	40
Kitzingen, Briefwahl 2	42
Kitzingen, Briefwahl 3	44
Übersicht Wahlbezirke	46

Europawahl

Große Kreisstadt Kitzingen

	Anzahl	Prozent
Wahlberechtigte	15.057	
Wähler/innen	7.973	52,95 %
ungültige Stimmen	28	0,35 %
gültige Stimmen	7.945	99,65 %
CSU	2.808	35,34 %
SPD	910	11,45 %
GRÜNE	1.490	18,75 %
AfD	828	10,42 %
FREIE WÄHLER	423	5,32 %
FDP	291	3,66 %
DIE LINKE	245	3,08 %
ÖDP	263	3,31 %
BP	99	1,25 %
PIRATEN	60	0,76 %
Tierschutzpartei	105	1,32 %
NPD	20	0,25 %
Die PARTEI	135	1,70 %
FAMILIE	25	0,31 %
Volksabstimmung	6	0,08 %
DKP	1	0,01 %
MLPD	3	0,04 %
SGP	0	0,00 %
TIERSCHUTZ hier!	27	0,34 %
Tierschutzallianz	15	0,19 %
Bündnis C	21	0,26 %
BIG	5	0,06 %
BGE	7	0,09 %
DIE DIREKTE!	4	0,05 %
Demokratie in Europa - DiEM25	12	0,15 %
III. Weg	3	0,04 %
Die Grauen	14	0,18 %
DIE RECHTE	1	0,01 %
DIE VIOLETTEN	4	0,05 %
LIEBE	3	0,04 %
DIE FRAUEN	9	0,11 %
Graue Panther	7	0,09 %
LKR - Bernd Lucke und die Liberal-Konservativen Reformer	7	0,09 %

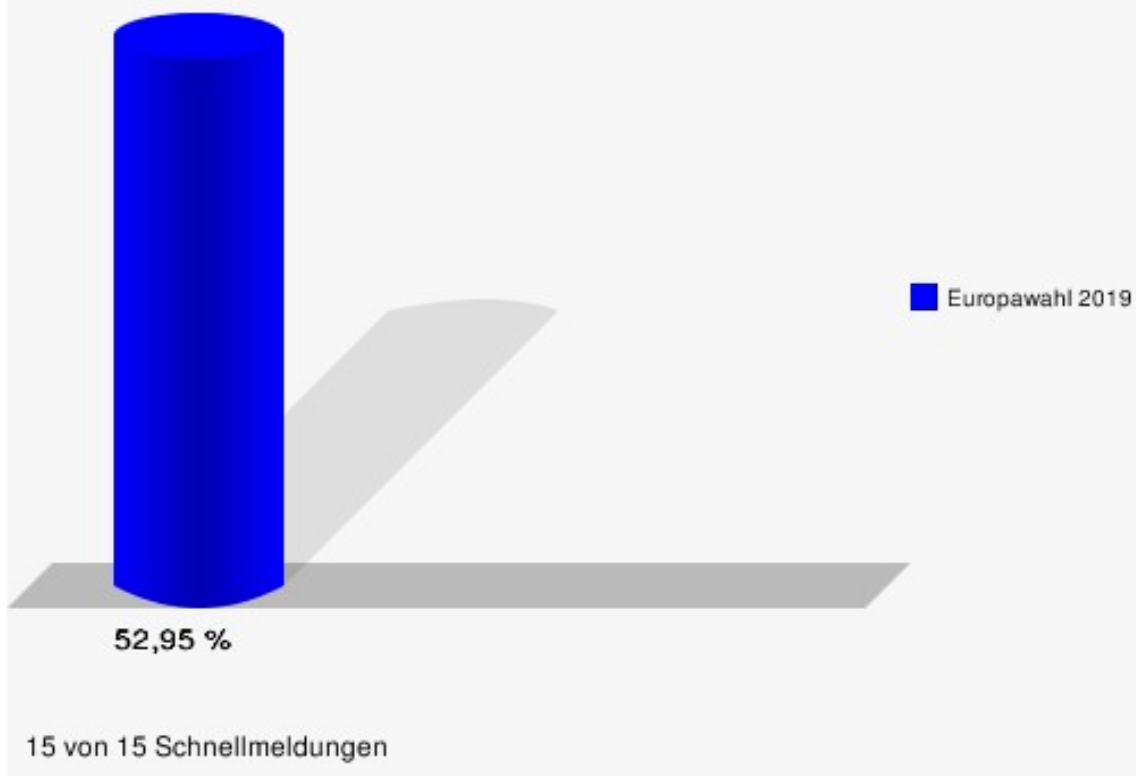
	Anzahl	Prozent
MENSCHLICHE WELT	8	0,10 %
NL	4	0,05 %
ÖkoLinX	7	0,09 %
Die Humanisten	11	0,14 %
PARTEI FÜR DIE TIERE	13	0,16 %
Gesundheitsforschung	14	0,18 %
Volt	37	0,47 %



Große Kreisstadt Kitzingen

Europawahl 26.05.2019

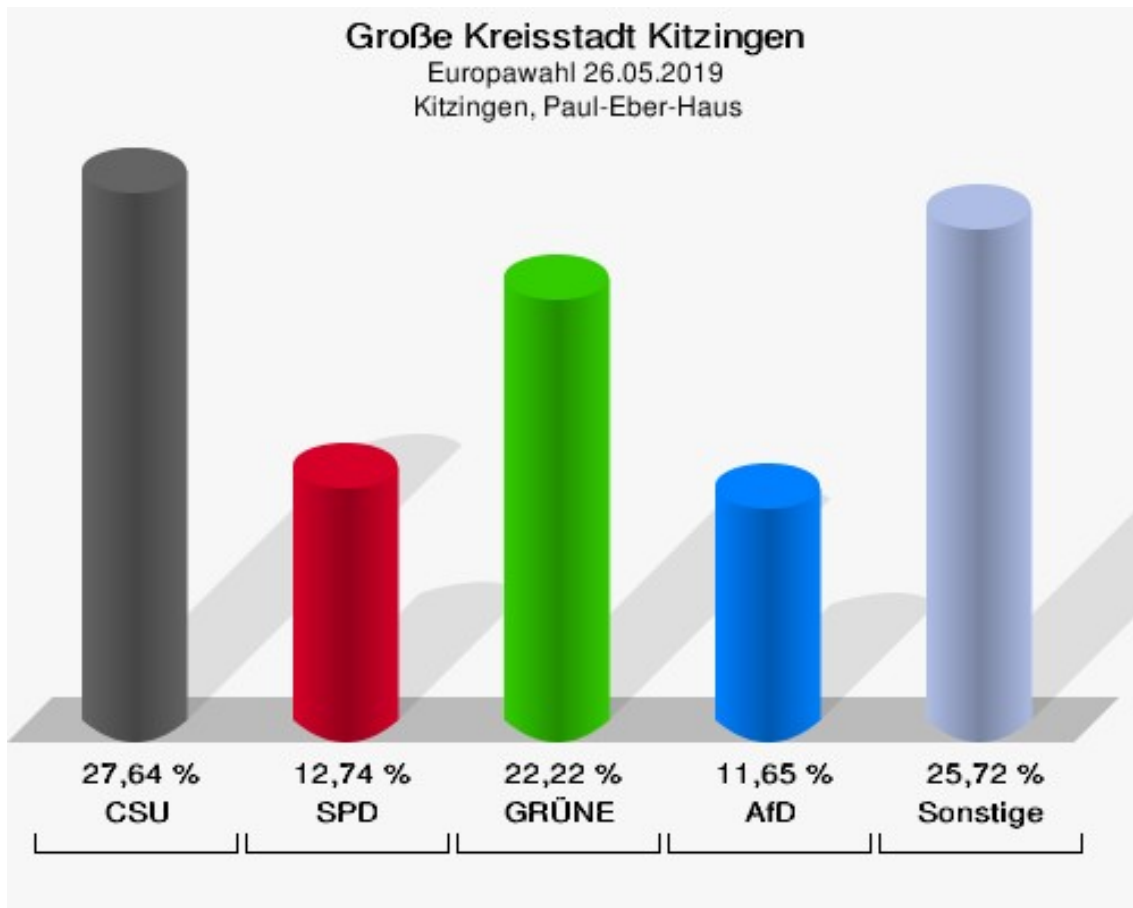
Wahlbeteiligung Gesamtergebnis



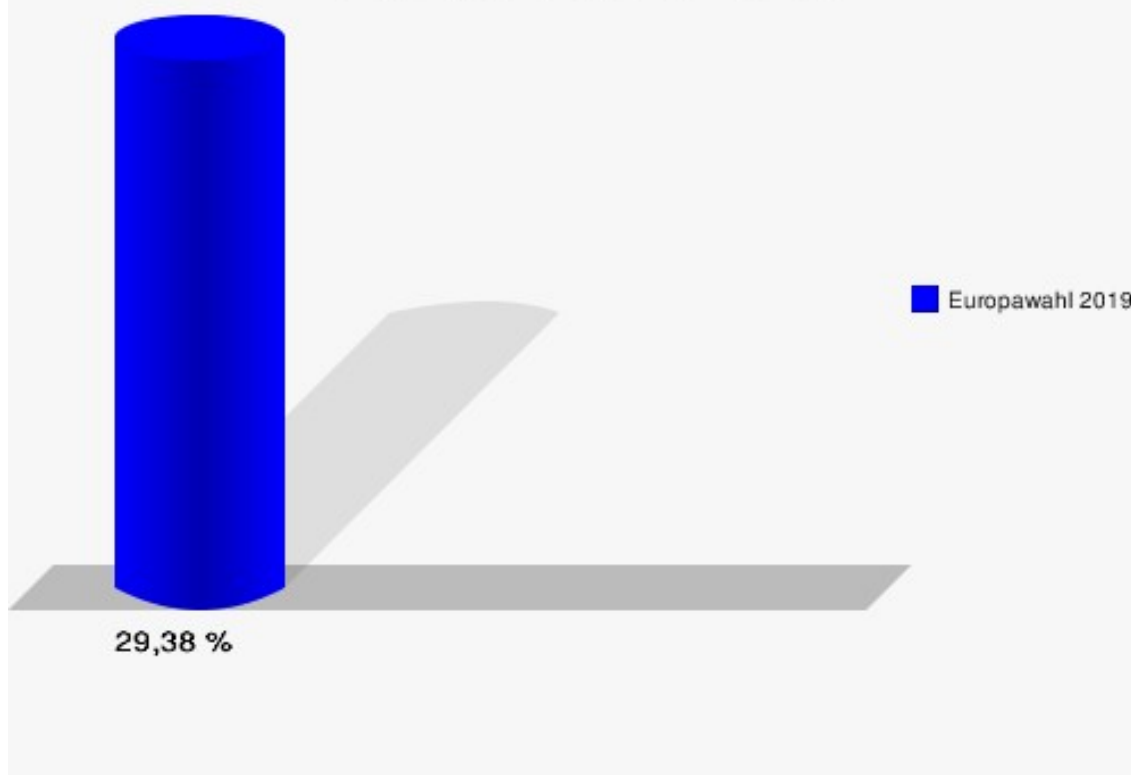
Wahlbezirke Kitzingen, Paul-Eber-Haus

	Anzahl	Prozent
Wahlberechtigte	1.256	
Wähler/innen	369	29,38 %
ungültige Stimmen	0	0,00 %
gültige Stimmen	369	100,00 %
CSU	102	27,64 %
SPD	47	12,74 %
GRÜNE	82	22,22 %
AfD	43	11,65 %
FREIE WÄHLER	10	2,71 %
FDP	13	3,52 %
DIE LINKE	23	6,23 %
ÖDP	9	2,44 %
BP	2	0,54 %
PIRATEN	3	0,81 %
Tierschutzpartei	8	2,17 %
NPD	0	0,00 %
Die PARTEI	12	3,25 %
FAMILIE	3	0,81 %
Volksabstimmung	1	0,27 %
DKP	1	0,27 %
MLPD	0	0,00 %
SGP	0	0,00 %
TIERSCHUTZ hier!	1	0,27 %
Tierschutzallianz	0	0,00 %
Bündnis C	0	0,00 %
BIG	1	0,27 %
BGE	0	0,00 %
DIE DIREKTE!	0	0,00 %
Demokratie in Europa - DiEM25	1	0,27 %
III. Weg	0	0,00 %
Die Grauen	2	0,54 %
DIE RECHTE	0	0,00 %
DIE VIOLETTEN	0	0,00 %
LIEBE	0	0,00 %
DIE FRAUEN	0	0,00 %
Graue Panther	0	0,00 %
LKR - Bernd Lucke und die Liberal-Konservativen Reformer	0	0,00 %

	Anzahl	Prozent
MENSCHLICHE WELT	1	0,27 %
NL	0	0,00 %
ÖkoLinX	0	0,00 %
Die Humanisten	0	0,00 %
PARTEI FÜR DIE TIERE	0	0,00 %
Gesundheitsforschung	2	0,54 %
Volt	2	0,54 %



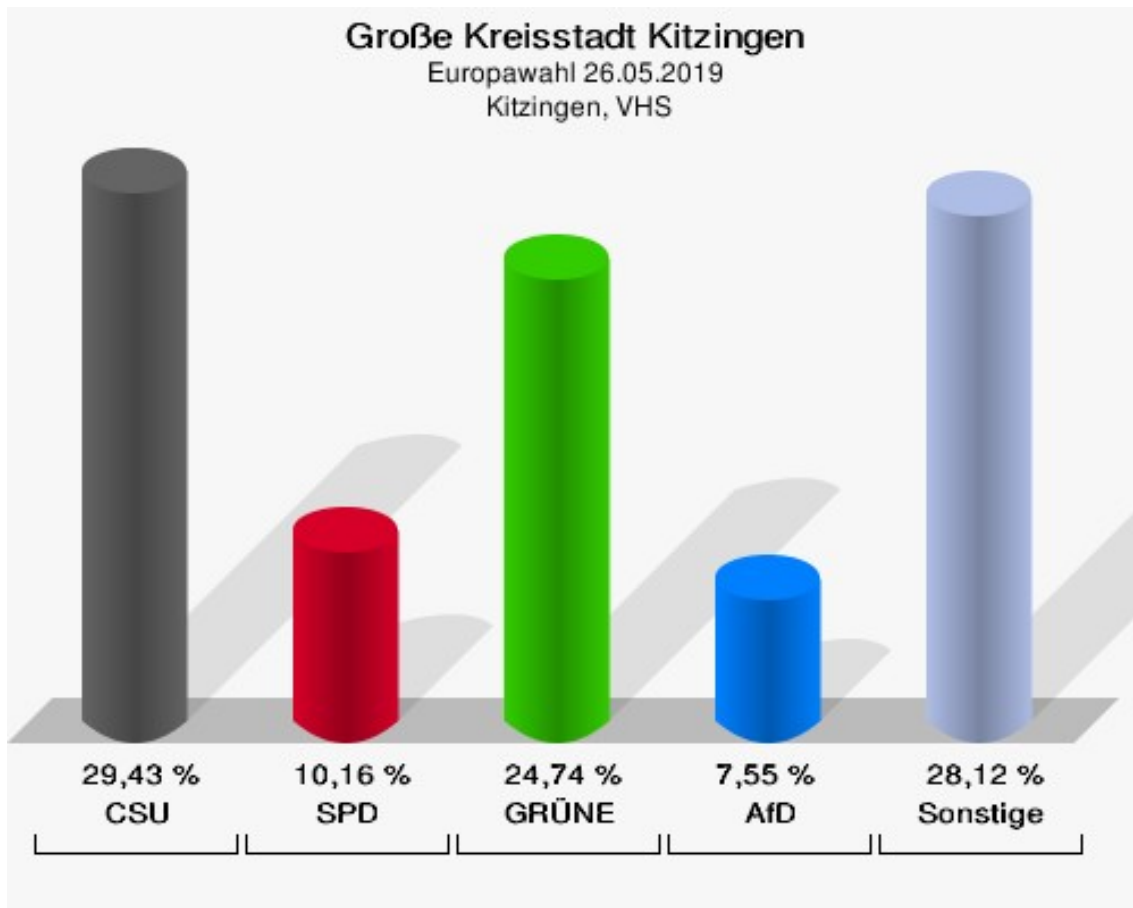
Große Kreisstadt Kitzingen
Europawahl 26.05.2019
Wahlbeteiligung Kitzingen, Paul-Eber-Haus



Kitzingen, VHS

	Anzahl	Prozent
Wahlberechtigte	1.371	
Wähler/innen	388	28,30 %
ungültige Stimmen	4	1,03 %
gültige Stimmen	384	98,97 %
CSU	113	29,43 %
SPD	39	10,16 %
GRÜNE	95	24,74 %
AfD	29	7,55 %
FREIE WÄHLER	17	4,43 %
FDP	20	5,21 %
DIE LINKE	13	3,39 %
ÖDP	17	4,43 %
BP	2	0,52 %
PIRATEN	9	2,34 %
Tierschutzpartei	7	1,82 %
NPD	1	0,26 %
Die PARTEI	9	2,34 %
FAMILIE	1	0,26 %
Volksabstimmung	1	0,26 %
DKP	0	0,00 %
MLPD	0	0,00 %
SGP	0	0,00 %
TIERSCHUTZ hier!	2	0,52 %
Tierschutzallianz	1	0,26 %
Bündnis C	2	0,52 %
BIG	1	0,26 %
BGE	0	0,00 %
DIE DIREKTE!	0	0,00 %
Demokratie in Europa - DiEM25	2	0,52 %
III. Weg	0	0,00 %
Die Grauen	0	0,00 %
DIE RECHTE	0	0,00 %
DIE VIOLETTEN	0	0,00 %
LIEBE	0	0,00 %
DIE FRAUEN	0	0,00 %
Graue Panther	0	0,00 %
LKR - Bernd Lucke und die Liberal-Konservativen Reformer	0	0,00 %
MENSCHLICHE WELT	0	0,00 %

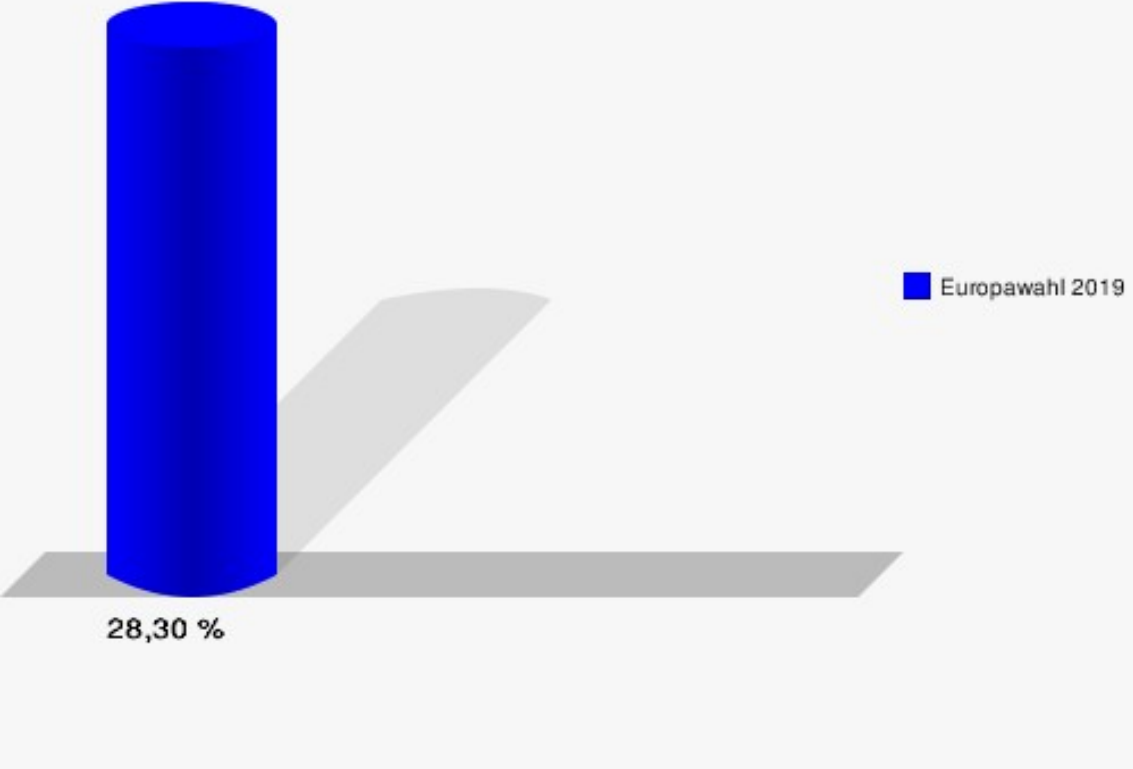
	Anzahl	Prozent
NL	0	0,00 %
ÖkoLinX	1	0,26 %
Die Humanisten	0	0,00 %
PARTEI FÜR DIE TIERE	0	0,00 %
Gesundheitsforschung	0	0,00 %
Volt	2	0,52 %



Große Kreisstadt Kitzingen

Europawahl 26.05.2019

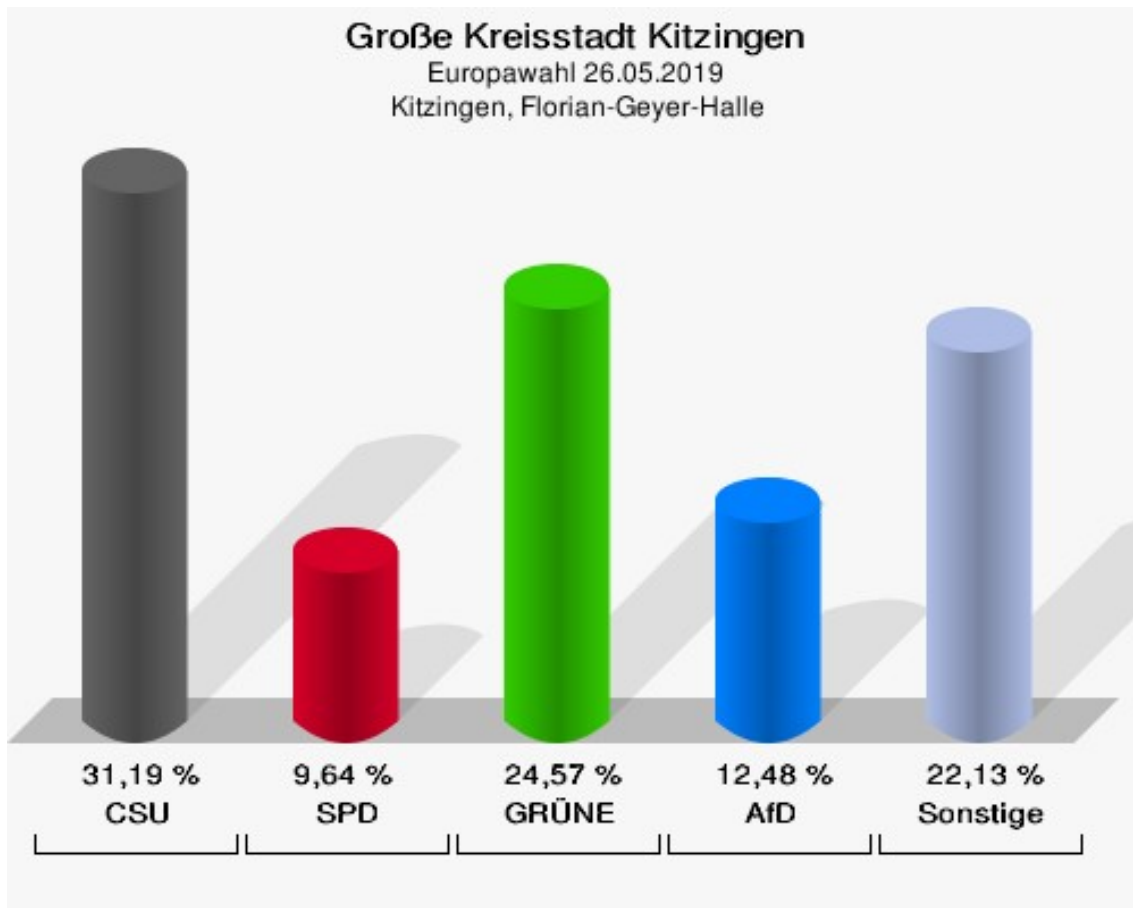
Wahlbeteiligung Kitzingen, VHS



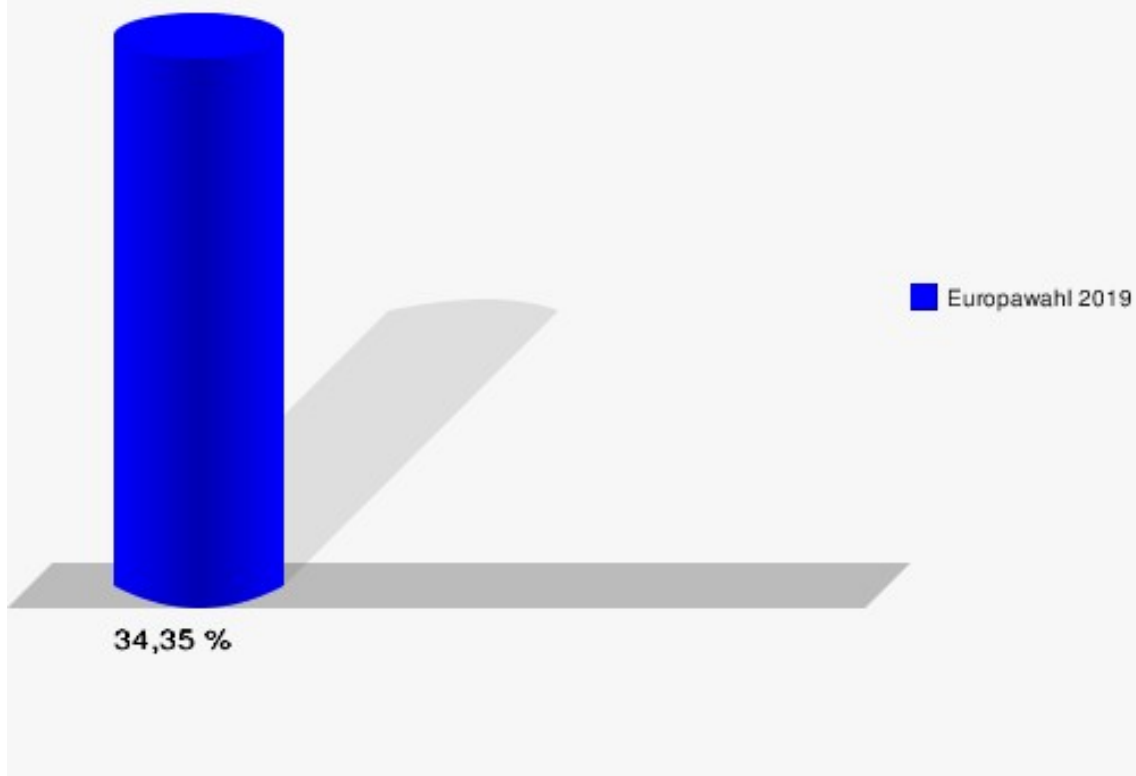
Kitzingen, Florian-Geyer-Halle

	Anzahl	Prozent
Wahlberechtigte	1.543	
Wähler/innen	530	34,35 %
ungültige Stimmen	1	0,19 %
gültige Stimmen	529	99,81 %
CSU	165	31,19 %
SPD	51	9,64 %
GRÜNE	130	24,57 %
AfD	66	12,48 %
FREIE WÄHLER	22	4,16 %
FDP	20	3,78 %
DIE LINKE	24	4,54 %
ÖDP	17	3,21 %
BP	2	0,38 %
PIRATEN	4	0,76 %
Tierschutzpartei	7	1,32 %
NPD	0	0,00 %
Die PARTEI	13	2,46 %
FAMILIE	2	0,38 %
Volksabstimmung	0	0,00 %
DKP	0	0,00 %
MLPD	0	0,00 %
SGP	0	0,00 %
TIERSCHUTZ hier!	2	0,38 %
Tierschutzallianz	1	0,19 %
Bündnis C	0	0,00 %
BIG	0	0,00 %
BGE	0	0,00 %
DIE DIREKTE!	0	0,00 %
Demokratie in Europa - DiEM25	0	0,00 %
III. Weg	0	0,00 %
Die Grauen	0	0,00 %
DIE RECHTE	0	0,00 %
DIE VIOLETTEN	0	0,00 %
LIEBE	0	0,00 %
DIE FRAUEN	0	0,00 %
Graue Panther	0	0,00 %
LKR - Bernd Lucke und die Liberal-Konservativen Reformer	0	0,00 %
MENSCHLICHE WELT	1	0,19 %

	Anzahl	Prozent
NL	0	0,00 %
ÖkoLinX	0	0,00 %
Die Humanisten	0	0,00 %
PARTEI FÜR DIE TIERE	0	0,00 %
Gesundheitsforschung	0	0,00 %
Volt	2	0,38 %



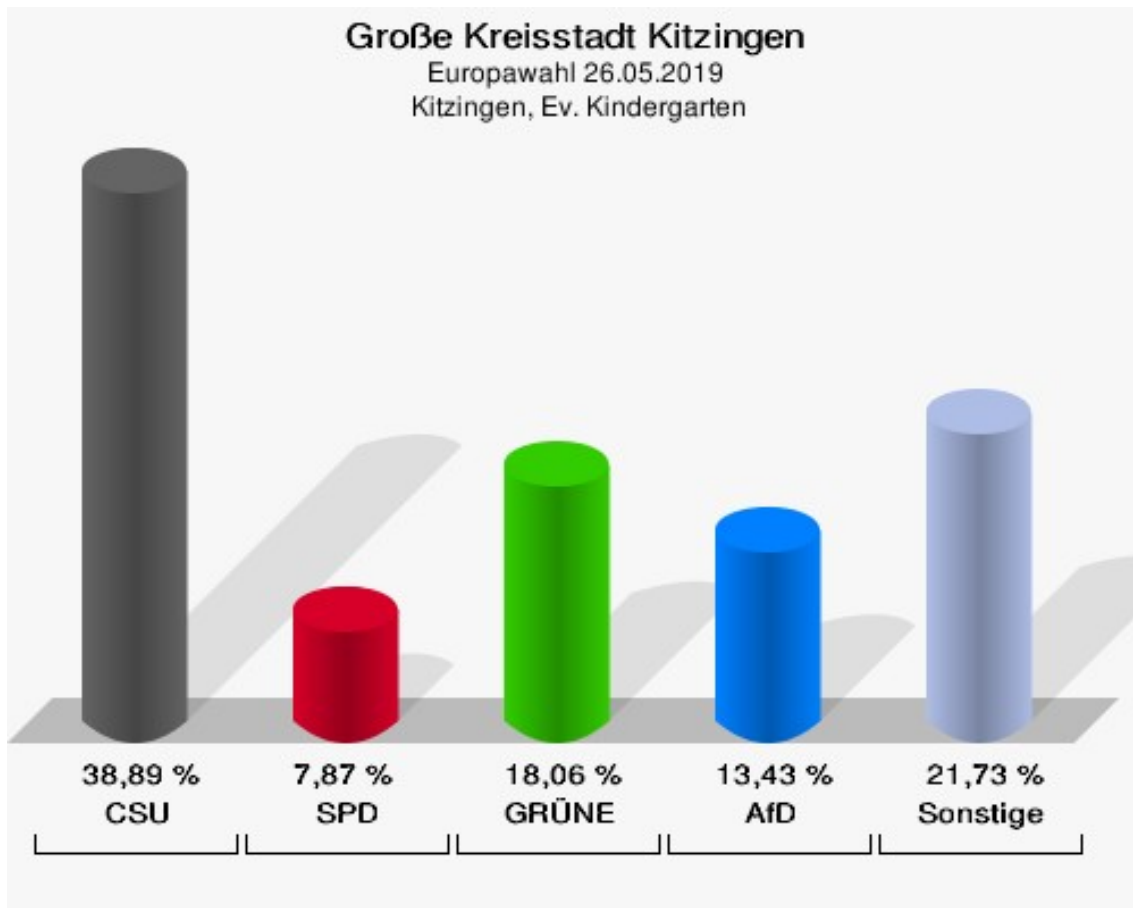
Große Kreisstadt Kitzingen
Europawahl 26.05.2019
Wahlbeteiligung Kitzingen, Florian-Geyer-Halle



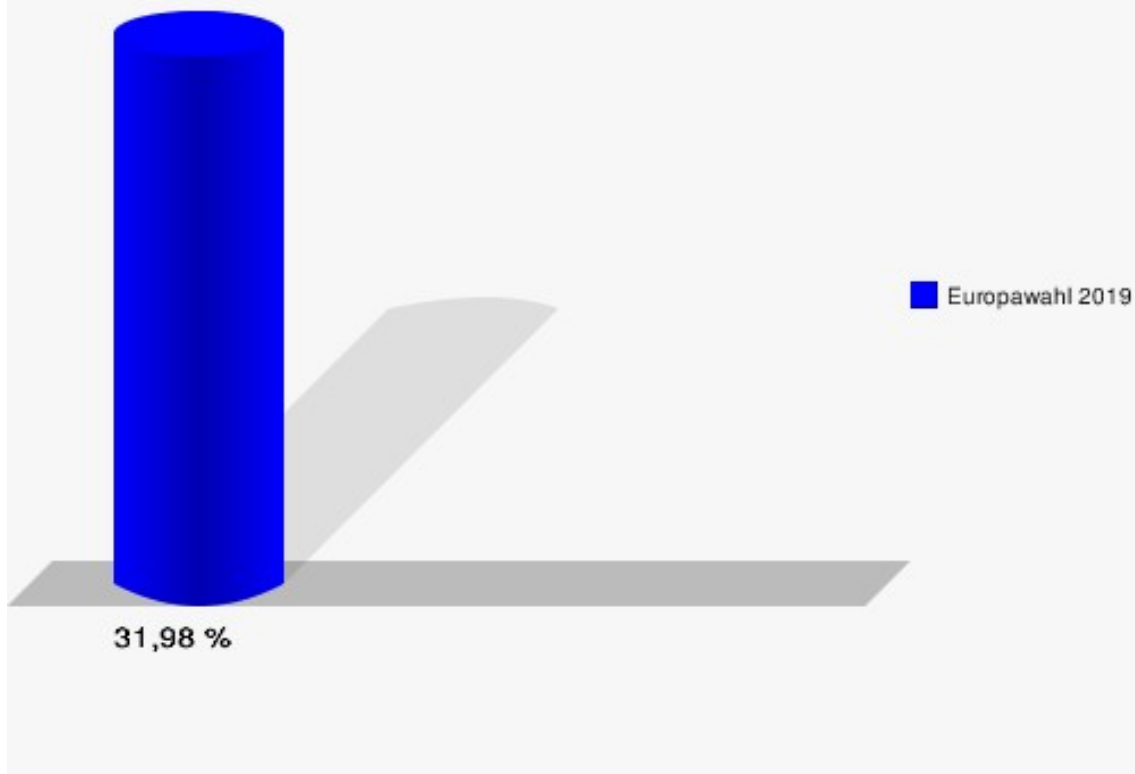
Kitzingen, Ev. Kindergarten

	Anzahl	Prozent
Wahlberechtigte	1.357	
Wähler/innen	434	31,98 %
ungültige Stimmen	2	0,46 %
gültige Stimmen	432	99,54 %
CSU	168	38,89 %
SPD	34	7,87 %
GRÜNE	78	18,06 %
AfD	58	13,43 %
FREIE WÄHLER	13	3,01 %
FDP	12	2,78 %
DIE LINKE	15	3,47 %
ÖDP	6	1,39 %
BP	3	0,69 %
PIRATEN	5	1,16 %
Tierschutzpartei	6	1,39 %
NPD	3	0,69 %
Die PARTEI	8	1,85 %
FAMILIE	2	0,46 %
Volksabstimmung	0	0,00 %
DKP	0	0,00 %
MLPD	0	0,00 %
SGP	0	0,00 %
TIERSCHUTZ hier!	1	0,23 %
Tierschutzallianz	0	0,00 %
Bündnis C	2	0,46 %
BIG	1	0,23 %
BGE	0	0,00 %
DIE DIREKTE!	1	0,23 %
Demokratie in Europa - DiEM25	2	0,46 %
III. Weg	2	0,46 %
Die Grauen	2	0,46 %
DIE RECHTE	0	0,00 %
DIE VIOLETTEN	0	0,00 %
LIEBE	0	0,00 %
DIE FRAUEN	0	0,00 %
Graue Panther	1	0,23 %
LKR - Bernd Lucke und die Liberal-Konservativen Reformer	1	0,23 %
MENSCHLICHE WELT	0	0,00 %

	Anzahl	Prozent
NL	0	0,00 %
ÖkoLinX	0	0,00 %
Die Humanisten	1	0,23 %
PARTEI FÜR DIE TIERE	1	0,23 %
Gesundheitsforschung	0	0,00 %
Volt	6	1,39 %



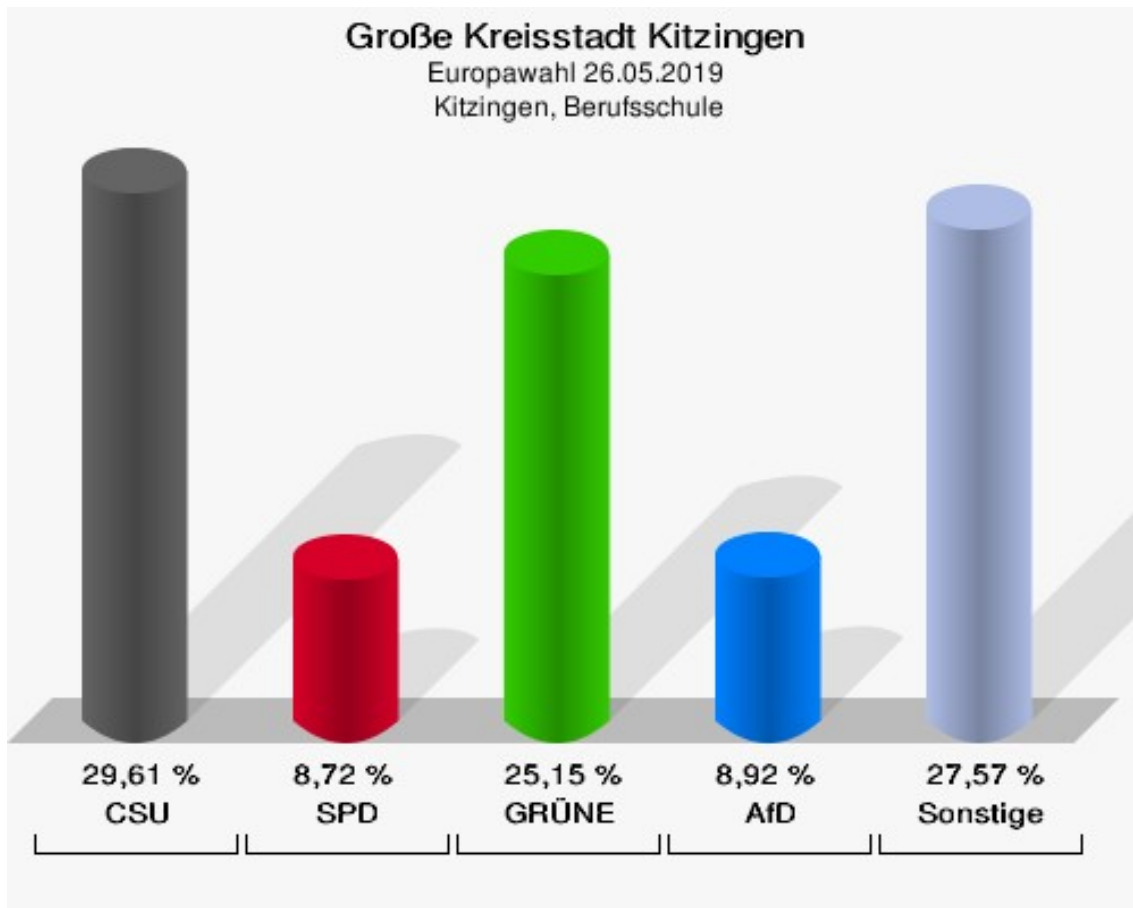
Große Kreisstadt Kitzingen
Europawahl 26.05.2019
Wahlbeteiligung Kitzingen, Ev. Kindergarten



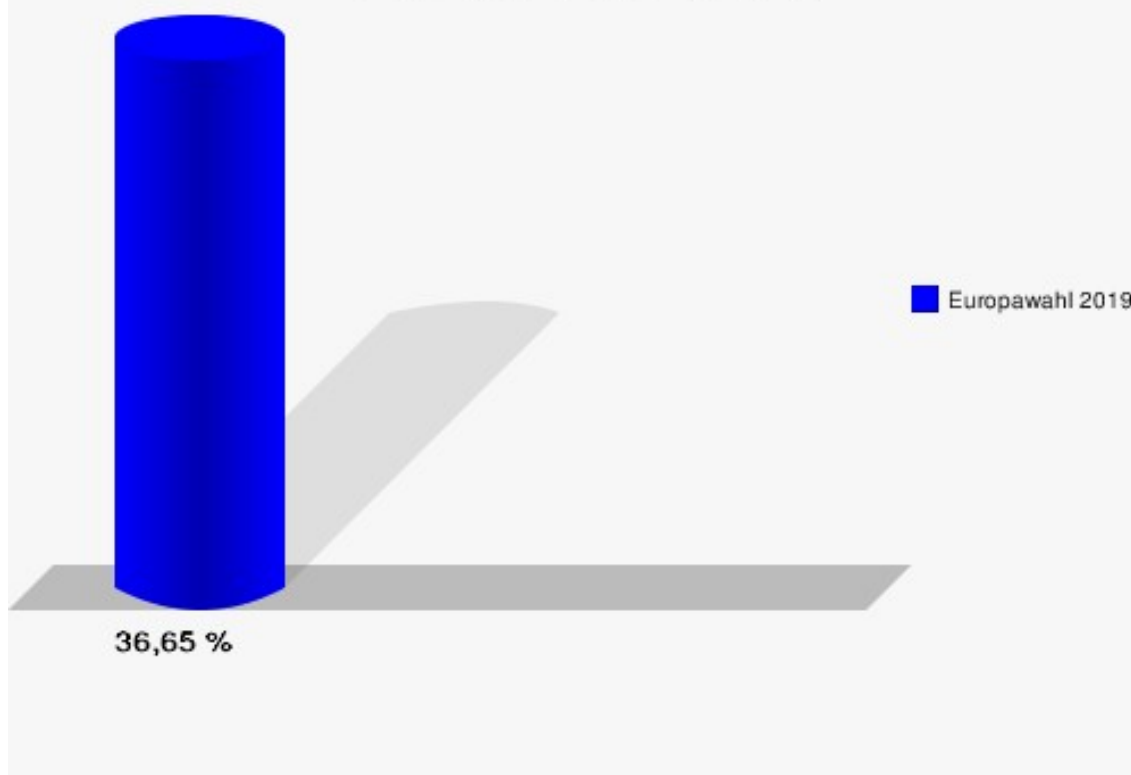
Kitzingen, Berufsschule

	Anzahl	Prozent
Wahlberechtigte	1.348	
Wähler/innen	494	36,65 %
ungültige Stimmen	1	0,20 %
gültige Stimmen	493	99,80 %
CSU	146	29,61 %
SPD	43	8,72 %
GRÜNE	124	25,15 %
AfD	44	8,92 %
FREIE WÄHLER	21	4,26 %
FDP	17	3,45 %
DIE LINKE	22	4,46 %
ÖDP	31	6,29 %
BP	4	0,81 %
PIRATEN	4	0,81 %
Tierschutzpartei	9	1,83 %
NPD	1	0,20 %
Die PARTEI	11	2,23 %
FAMILIE	1	0,20 %
Volksabstimmung	0	0,00 %
DKP	0	0,00 %
MLPD	0	0,00 %
SGP	0	0,00 %
TIERSCHUTZ hier!	5	1,01 %
Tierschutzallianz	2	0,41 %
Bündnis C	0	0,00 %
BIG	0	0,00 %
BGE	0	0,00 %
DIE DIREKTE!	0	0,00 %
Demokratie in Europa - DiEM25	1	0,20 %
III. Weg	0	0,00 %
Die Grauen	0	0,00 %
DIE RECHTE	0	0,00 %
DIE VIOLETTEN	1	0,20 %
LIEBE	0	0,00 %
DIE FRAUEN	0	0,00 %
Graue Panther	0	0,00 %
LKR - Bernd Lucke und die Liberal-Konservativen Reformer	1	0,20 %
MENSCHLICHE WELT	1	0,20 %

	Anzahl	Prozent
NL	0	0,00 %
ÖkoLinX	1	0,20 %
Die Humanisten	0	0,00 %
PARTEI FÜR DIE TIERE	1	0,20 %
Gesundheitsforschung	0	0,00 %
Volt	2	0,41 %



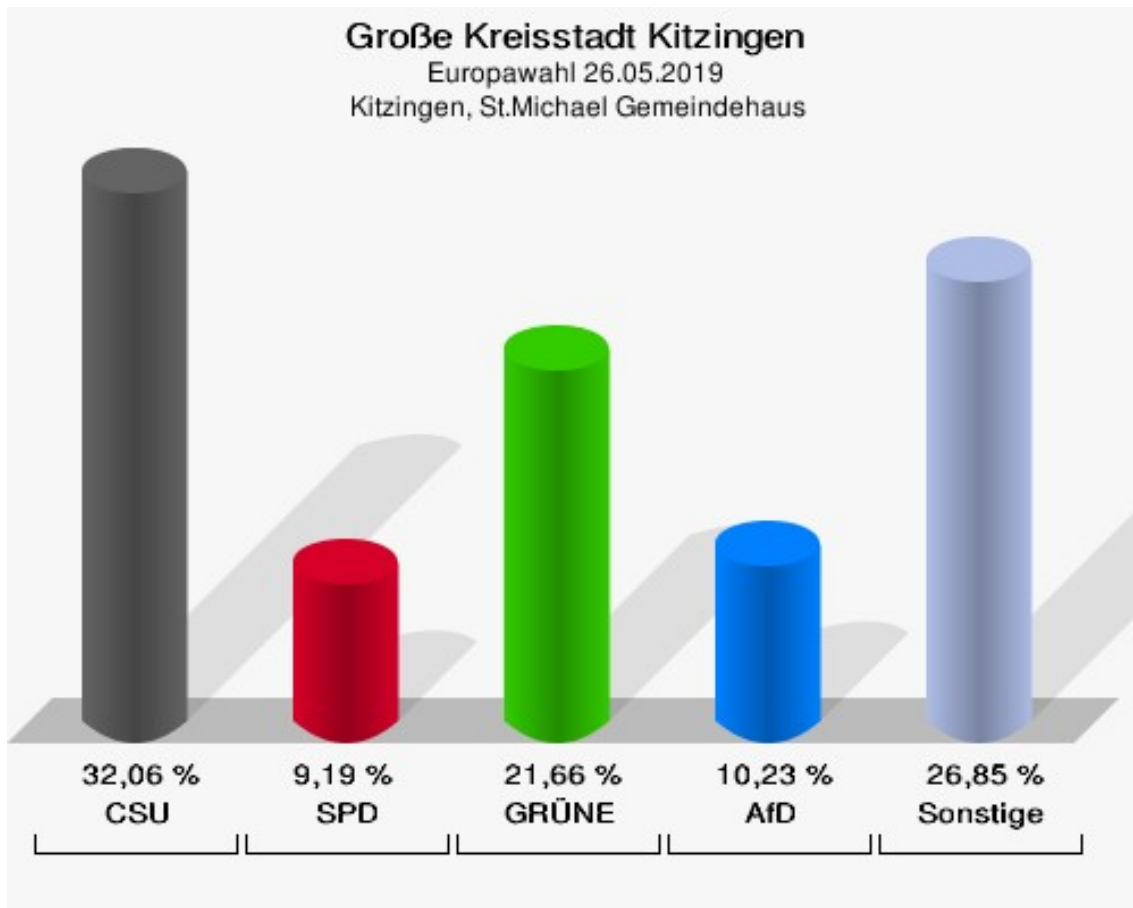
Große Kreisstadt Kitzingen
Europawahl 26.05.2019
Wahlbeteiligung Kitzingen, Berufsschule



Kitzingen, St.Michael Gemeindehaus

	Anzahl	Prozent
Wahlberechtigte	1.824	
Wähler/innen	578	31,69 %
ungültige Stimmen	1	0,17 %
gültige Stimmen	577	99,83 %
CSU	185	32,06 %
SPD	53	9,19 %
GRÜNE	125	21,66 %
AfD	59	10,23 %
FREIE WÄHLER	37	6,41 %
FDP	24	4,16 %
DIE LINKE	21	3,64 %
ÖDP	21	3,64 %
BP	6	1,04 %
PIRATEN	11	1,91 %
Tierschutzpartei	7	1,21 %
NPD	2	0,35 %
Die PARTEI	8	1,39 %
FAMILIE	5	0,87 %
Volksabstimmung	0	0,00 %
DKP	0	0,00 %
MLPD	1	0,17 %
SGP	0	0,00 %
TIERSCHUTZ hier!	0	0,00 %
Tierschutzallianz	1	0,17 %
Bündnis C	1	0,17 %
BIG	0	0,00 %
BGE	0	0,00 %
DIE DIREKTE!	0	0,00 %
Demokratie in Europa - DiEM25	0	0,00 %
III. Weg	0	0,00 %
Die Grauen	0	0,00 %
DIE RECHTE	0	0,00 %
DIE VIOLETTEN	0	0,00 %
LIEBE	0	0,00 %
DIE FRAUEN	0	0,00 %
Graue Panther	0	0,00 %
LKR - Bernd Lucke und die Liberal-Konservativen Reformer	0	0,00 %
MENSCHLICHE WELT	1	0,17 %

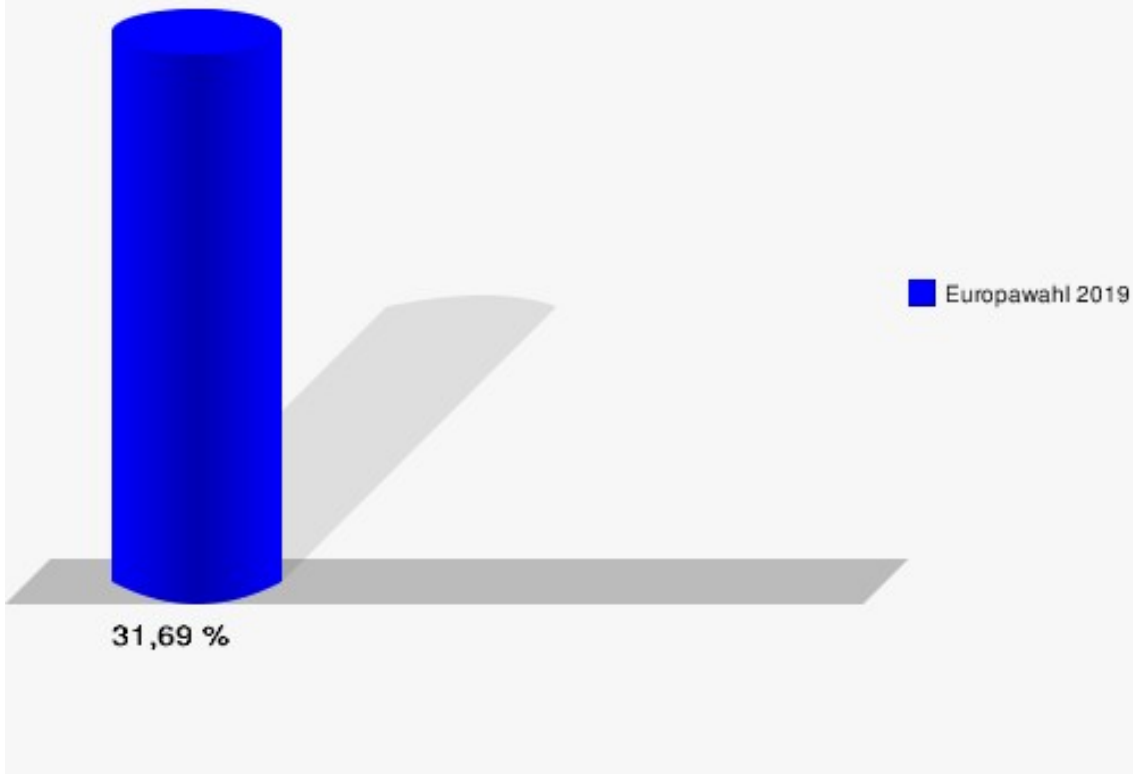
	Anzahl	Prozent
NL	1	0,17 %
ÖkoLinX	0	0,00 %
Die Humanisten	1	0,17 %
PARTEI FÜR DIE TIERE	3	0,52 %
Gesundheitsforschung	1	0,17 %
Volt	3	0,52 %



Große Kreisstadt Kitzingen

Europawahl 26.05.2019

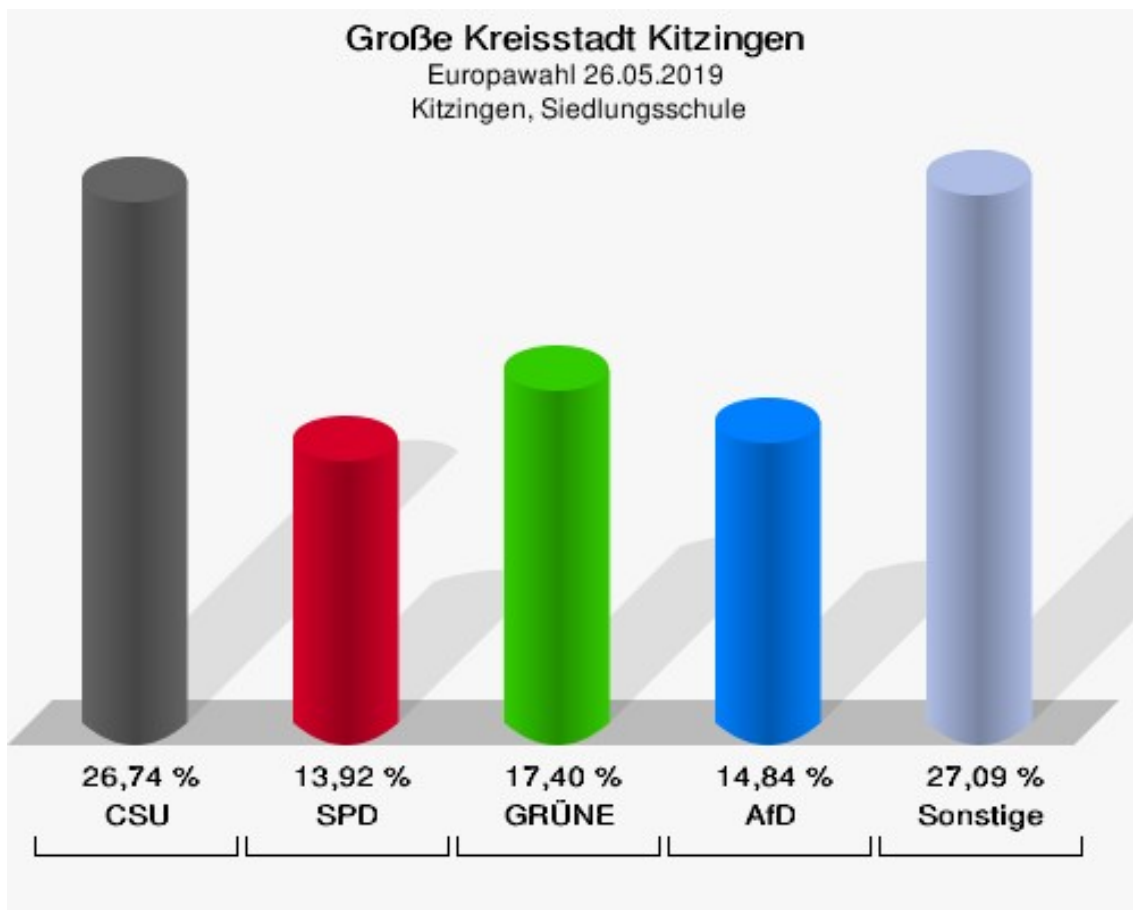
Wahlbeteiligung Kitzingen, St.Michael Gemeindehaus



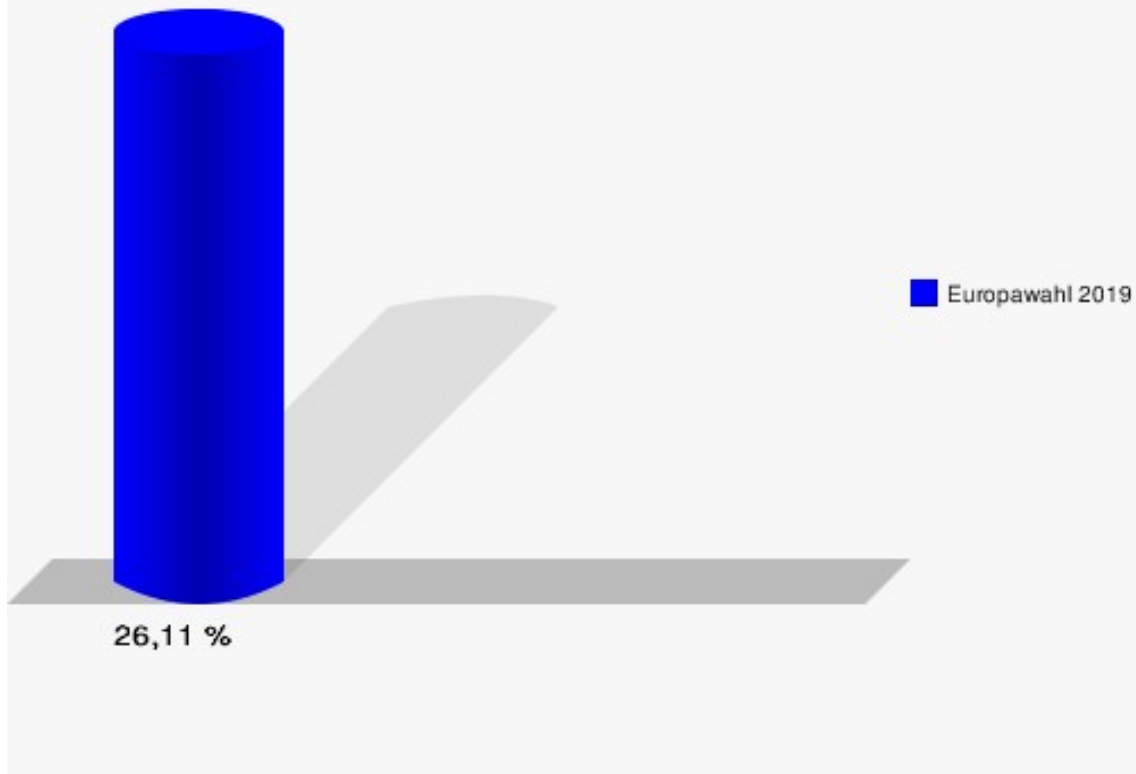
Kitzingen, Siedlungsschule

	Anzahl	Prozent
Wahlberechtigte	2.110	
Wähler/innen	551	26,11 %
ungültige Stimmen	5	0,91 %
gültige Stimmen	546	99,09 %
CSU	146	26,74 %
SPD	76	13,92 %
GRÜNE	95	17,40 %
AfD	81	14,84 %
FREIE WÄHLER	25	4,58 %
FDP	26	4,76 %
DIE LINKE	22	4,03 %
ÖDP	23	4,21 %
BP	14	2,56 %
PIRATEN	1	0,18 %
Tierschutzpartei	3	0,55 %
NPD	2	0,37 %
Die PARTEI	8	1,47 %
FAMILIE	1	0,18 %
Volksabstimmung	1	0,18 %
DKP	0	0,00 %
MLPD	0	0,00 %
SGP	0	0,00 %
TIERSCHUTZ hier!	3	0,55 %
Tierschutzallianz	1	0,18 %
Bündnis C	1	0,18 %
BIG	0	0,00 %
BGE	0	0,00 %
DIE DIREKTE!	1	0,18 %
Demokratie in Europa - DiEM25	1	0,18 %
III. Weg	0	0,00 %
Die Grauen	2	0,37 %
DIE RECHTE	0	0,00 %
DIE VIOLETTEN	0	0,00 %
LIEBE	0	0,00 %
DIE FRAUEN	3	0,55 %
Graue Panther	0	0,00 %
LKR - Bernd Lucke und die Liberal-Konservativen Reformer	1	0,18 %
MENSCHLICHE WELT	1	0,18 %

	Anzahl	Prozent
NL	0	0,00 %
ÖkoLinX	0	0,00 %
Die Humanisten	2	0,37 %
PARTEI FÜR DIE TIERE	1	0,18 %
Gesundheitsforschung	3	0,55 %
Volt	2	0,37 %



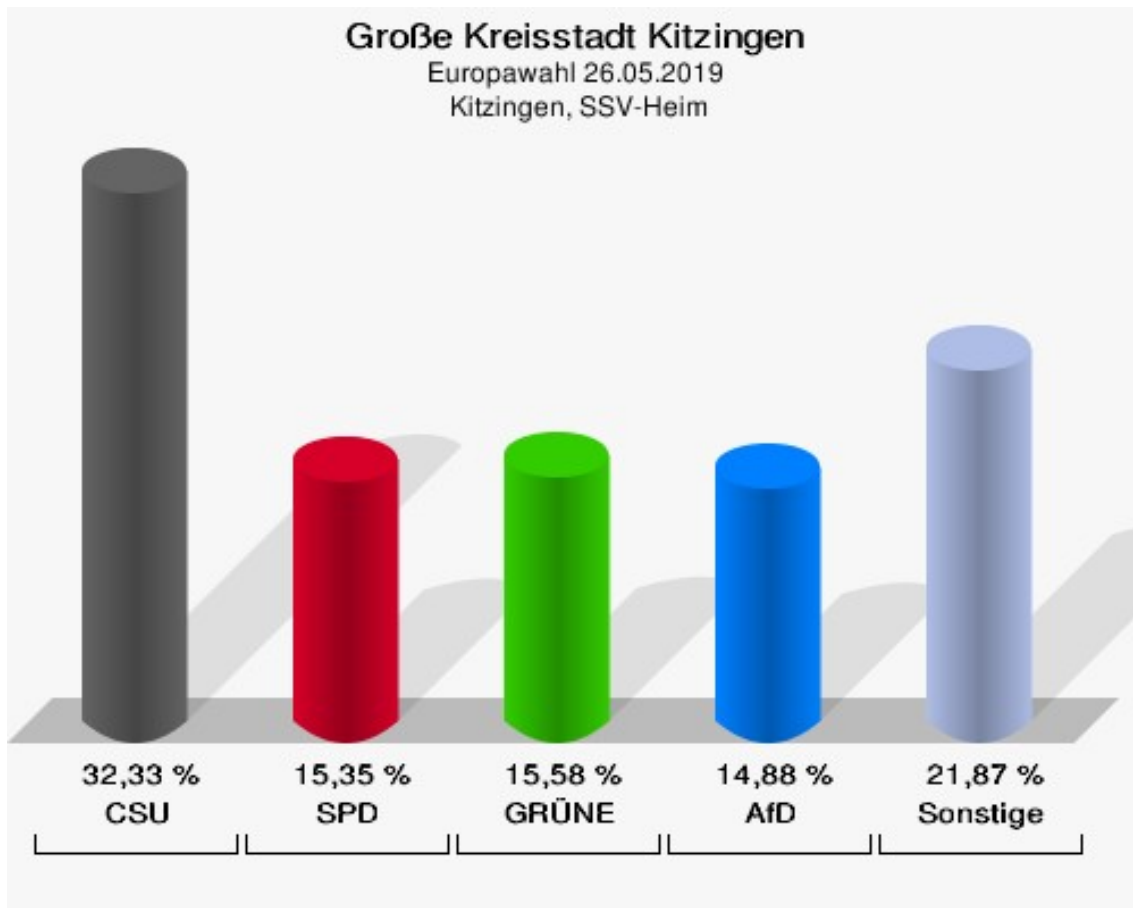
Große Kreisstadt Kitzingen
Europawahl 26.05.2019
Wahlbeteiligung Kitzingen, Siedlungsschule



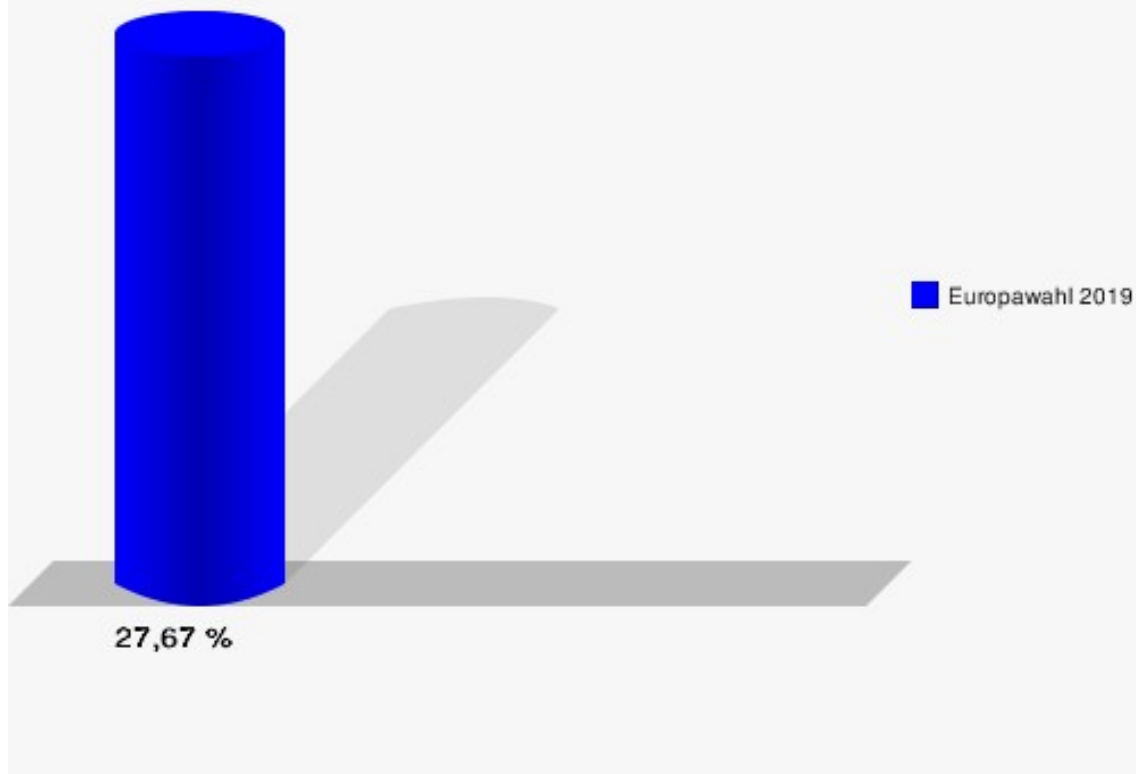
Kitzingen, SSV-Heim

	Anzahl	Prozent
Wahlberechtigte	1.561	
Wähler/innen	432	27,67 %
ungültige Stimmen	2	0,46 %
gültige Stimmen	430	99,54 %
CSU	139	32,33 %
SPD	66	15,35 %
GRÜNE	67	15,58 %
AfD	64	14,88 %
FREIE WÄHLER	21	4,88 %
FDP	15	3,49 %
DIE LINKE	13	3,02 %
ÖDP	8	1,86 %
BP	10	2,33 %
PIRATEN	1	0,23 %
Tierschutzpartei	4	0,93 %
NPD	3	0,70 %
Die PARTEI	5	1,16 %
FAMILIE	2	0,47 %
Volksabstimmung	0	0,00 %
DKP	0	0,00 %
MLPD	0	0,00 %
SGP	0	0,00 %
TIERSCHUTZ hier!	0	0,00 %
Tierschutzallianz	1	0,23 %
Bündnis C	0	0,00 %
BIG	0	0,00 %
BGE	0	0,00 %
DIE DIREKTE!	0	0,00 %
Demokratie in Europa - DiEM25	2	0,47 %
III. Weg	0	0,00 %
Die Grauen	3	0,70 %
DIE RECHTE	0	0,00 %
DIE VIOLETTEN	0	0,00 %
LIEBE	0	0,00 %
DIE FRAUEN	0	0,00 %
Graue Panther	0	0,00 %
LKR - Bernd Lucke und die Liberal-Konservativen Reformer	0	0,00 %
MENSCHLICHE WELT	1	0,23 %

	Anzahl	Prozent
NL	0	0,00 %
ÖkoLinX	0	0,00 %
Die Humanisten	2	0,47 %
PARTEI FÜR DIE TIERE	0	0,00 %
Gesundheitsforschung	1	0,23 %
Volt	2	0,47 %



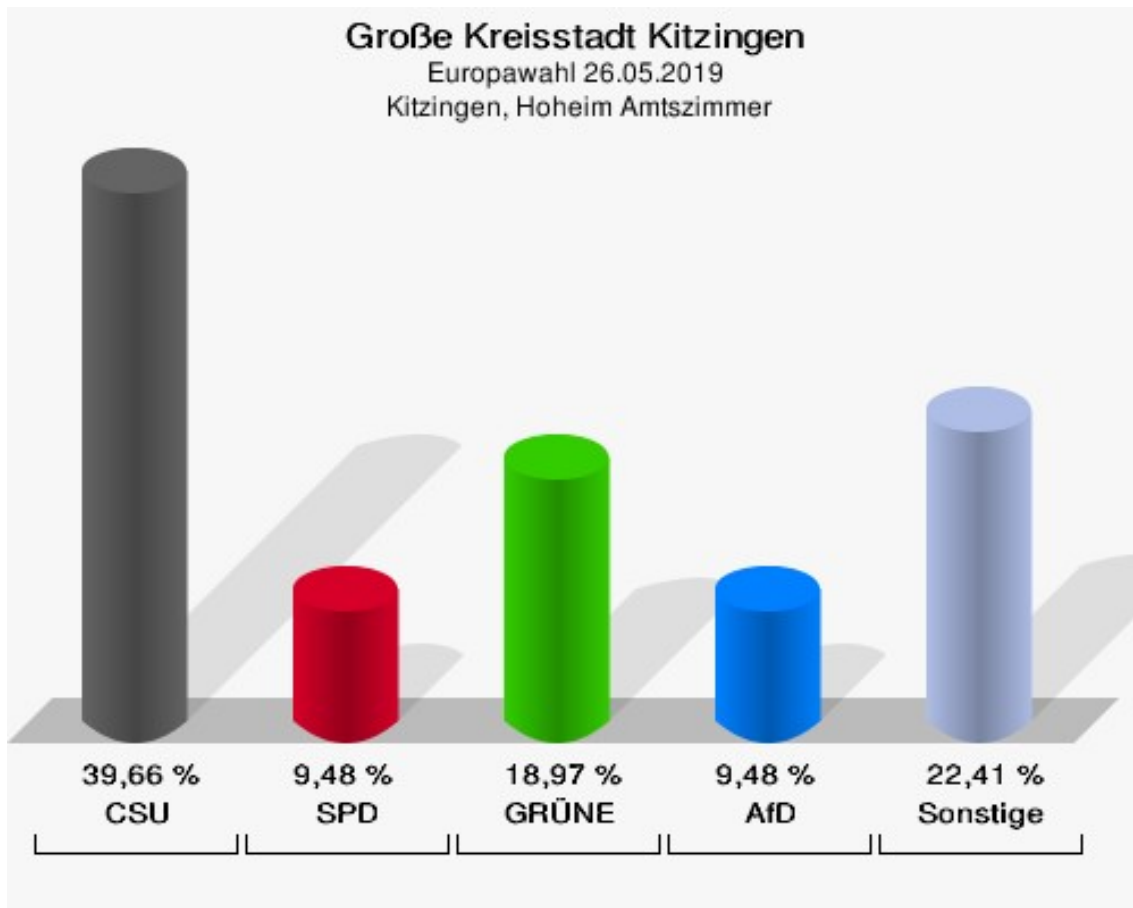
Große Kreisstadt Kitzingen
Europawahl 26.05.2019
Wahlbeteiligung Kitzingen, SSV-Heim



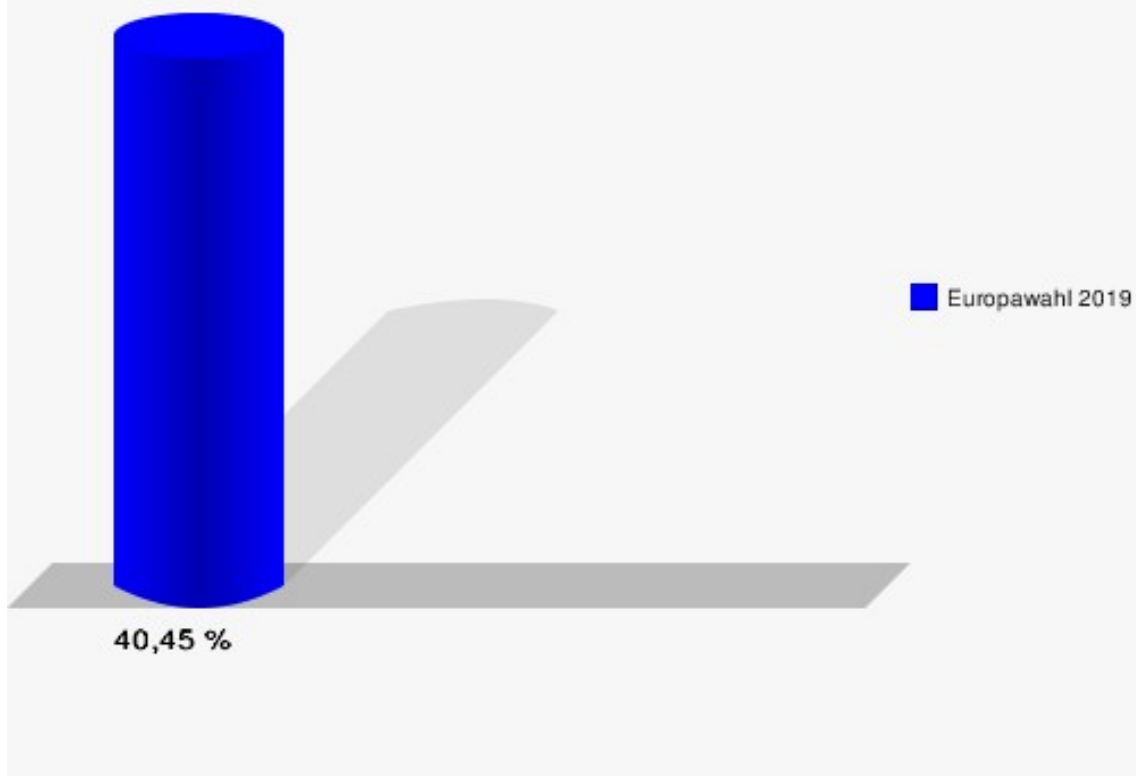
Kitzingen, Hoheim Amtszimmer

	Anzahl	Prozent
Wahlberechtigte	576	
Wähler/innen	233	40,45 %
ungültige Stimmen	1	0,43 %
gültige Stimmen	232	99,57 %
CSU	92	39,66 %
SPD	22	9,48 %
GRÜNE	44	18,97 %
AfD	22	9,48 %
FREIE WÄHLER	13	5,60 %
FDP	5	2,16 %
DIE LINKE	1	0,43 %
ÖDP	11	4,74 %
BP	2	0,86 %
PIRATEN	1	0,43 %
Tierschutzpartei	6	2,59 %
NPD	1	0,43 %
Die PARTEI	6	2,59 %
FAMILIE	0	0,00 %
Volksabstimmung	0	0,00 %
DKP	0	0,00 %
MLPD	0	0,00 %
SGP	0	0,00 %
TIERSCHUTZ hier!	0	0,00 %
Tierschutzallianz	1	0,43 %
Bündnis C	0	0,00 %
BIG	0	0,00 %
BGE	1	0,43 %
DIE DIREKTE!	0	0,00 %
Demokratie in Europa - DiEM25	0	0,00 %
III. Weg	0	0,00 %
Die Grauen	0	0,00 %
DIE RECHTE	0	0,00 %
DIE VIOLETTEN	0	0,00 %
LIEBE	0	0,00 %
DIE FRAUEN	0	0,00 %
Graue Panther	0	0,00 %
LKR - Bernd Lucke und die Liberal-Konservativen Reformer	0	0,00 %
MENSCHLICHE WELT	0	0,00 %

	Anzahl	Prozent
NL	0	0,00 %
ÖkoLinX	0	0,00 %
Die Humanisten	0	0,00 %
PARTEI FÜR DIE TIERE	0	0,00 %
Gesundheitsforschung	1	0,43 %
Volt	3	1,29 %



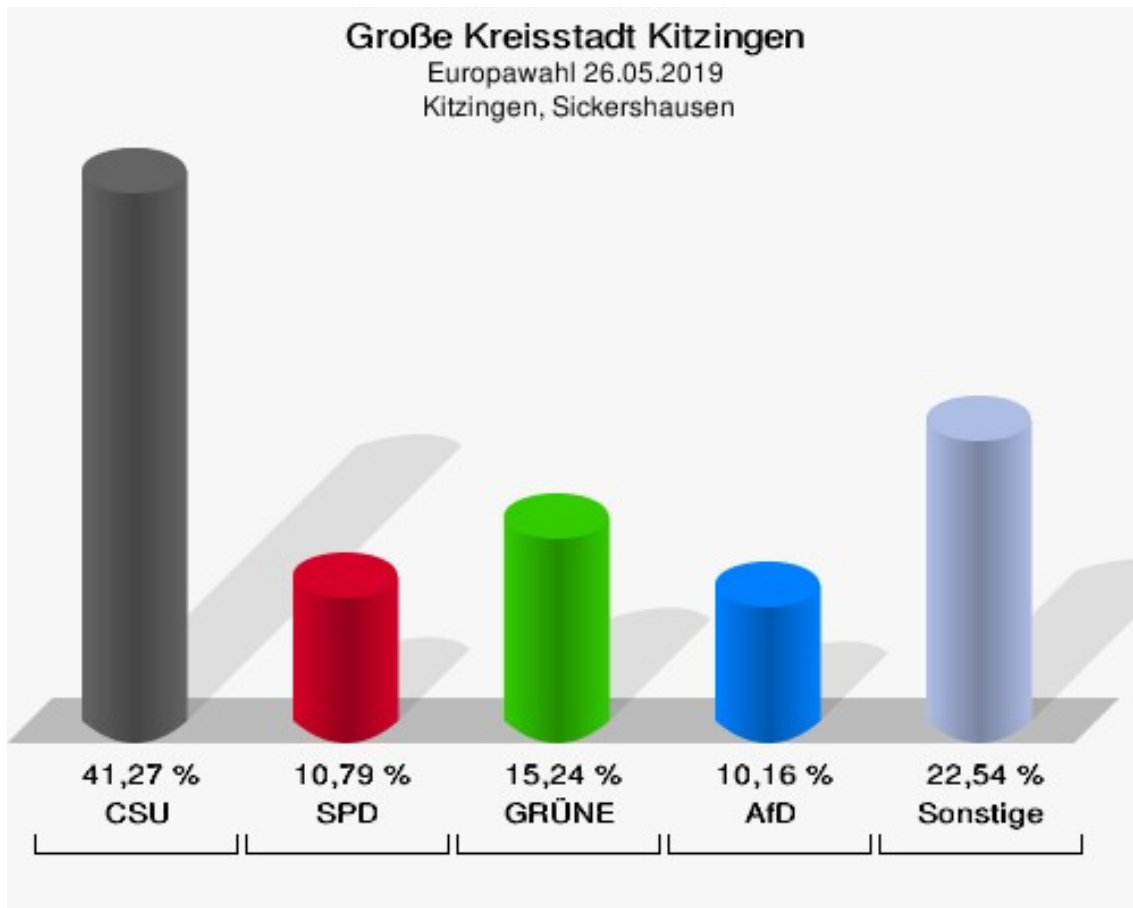
Große Kreisstadt Kitzingen
Europawahl 26.05.2019
Wahlbeteiligung Kitzingen, Hoheim Amtszimmer



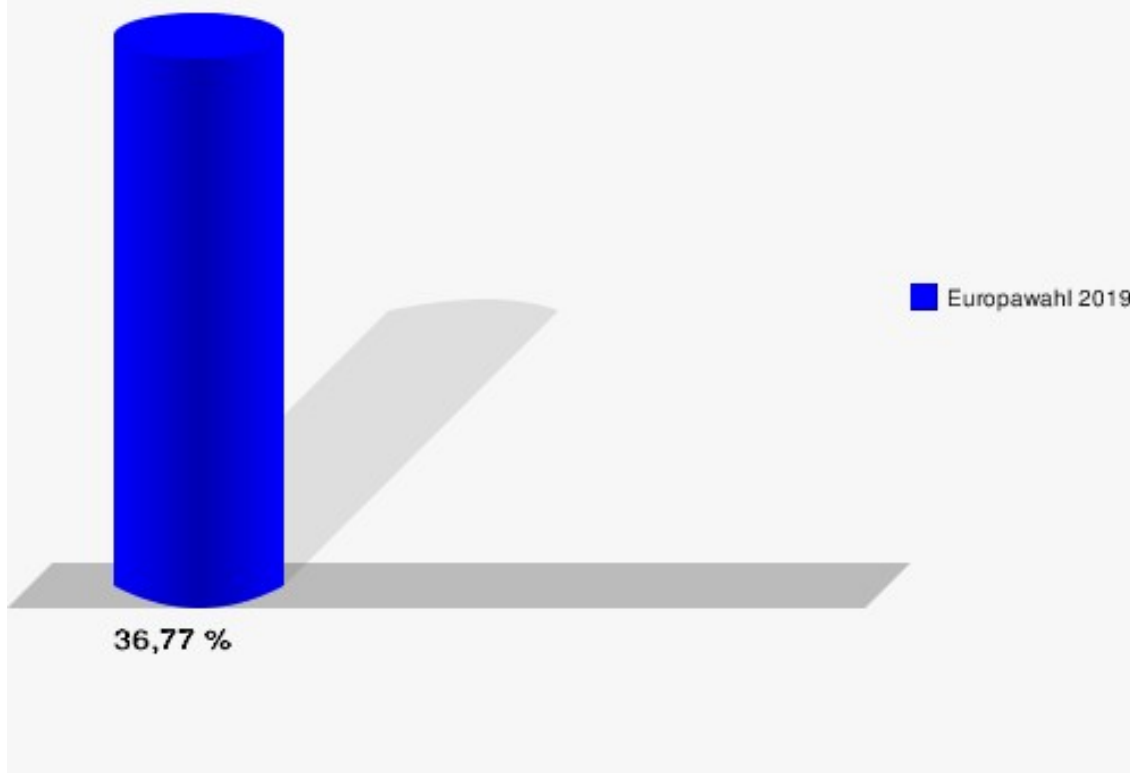
Kitzingen, Sickershausen

	Anzahl	Prozent
Wahlberechtigte	862	
Wähler/innen	317	36,77 %
ungültige Stimmen	2	0,63 %
gültige Stimmen	315	99,37 %
CSU	130	41,27 %
SPD	34	10,79 %
GRÜNE	48	15,24 %
AfD	32	10,16 %
FREIE WÄHLER	26	8,25 %
FDP	6	1,90 %
DIE LINKE	9	2,86 %
ÖDP	6	1,90 %
BP	1	0,32 %
PIRATEN	2	0,63 %
Tierschutzpartei	5	1,59 %
NPD	4	1,27 %
Die PARTEI	1	0,32 %
FAMILIE	0	0,00 %
Volksabstimmung	0	0,00 %
DKP	0	0,00 %
MLPD	1	0,32 %
SGP	0	0,00 %
TIERSCHUTZ hier!	1	0,32 %
Tierschutzallianz	1	0,32 %
Bündnis C	1	0,32 %
BIG	0	0,00 %
BGE	0	0,00 %
DIE DIREKTE!	0	0,00 %
Demokratie in Europa - DiEM25	0	0,00 %
III. Weg	0	0,00 %
Die Grauen	0	0,00 %
DIE RECHTE	0	0,00 %
DIE VIOLETTEN	2	0,63 %
LIEBE	1	0,32 %
DIE FRAUEN	1	0,32 %
Graue Panther	0	0,00 %
LKR - Bernd Lucke und die Liberal-Konservativen Reformer	0	0,00 %
MENSCHLICHE WELT	0	0,00 %

	Anzahl	Prozent
NL	0	0,00 %
ÖkoLinX	0	0,00 %
Die Humanisten	0	0,00 %
PARTEI FÜR DIE TIERE	1	0,32 %
Gesundheitsforschung	2	0,63 %
Volt	0	0,00 %



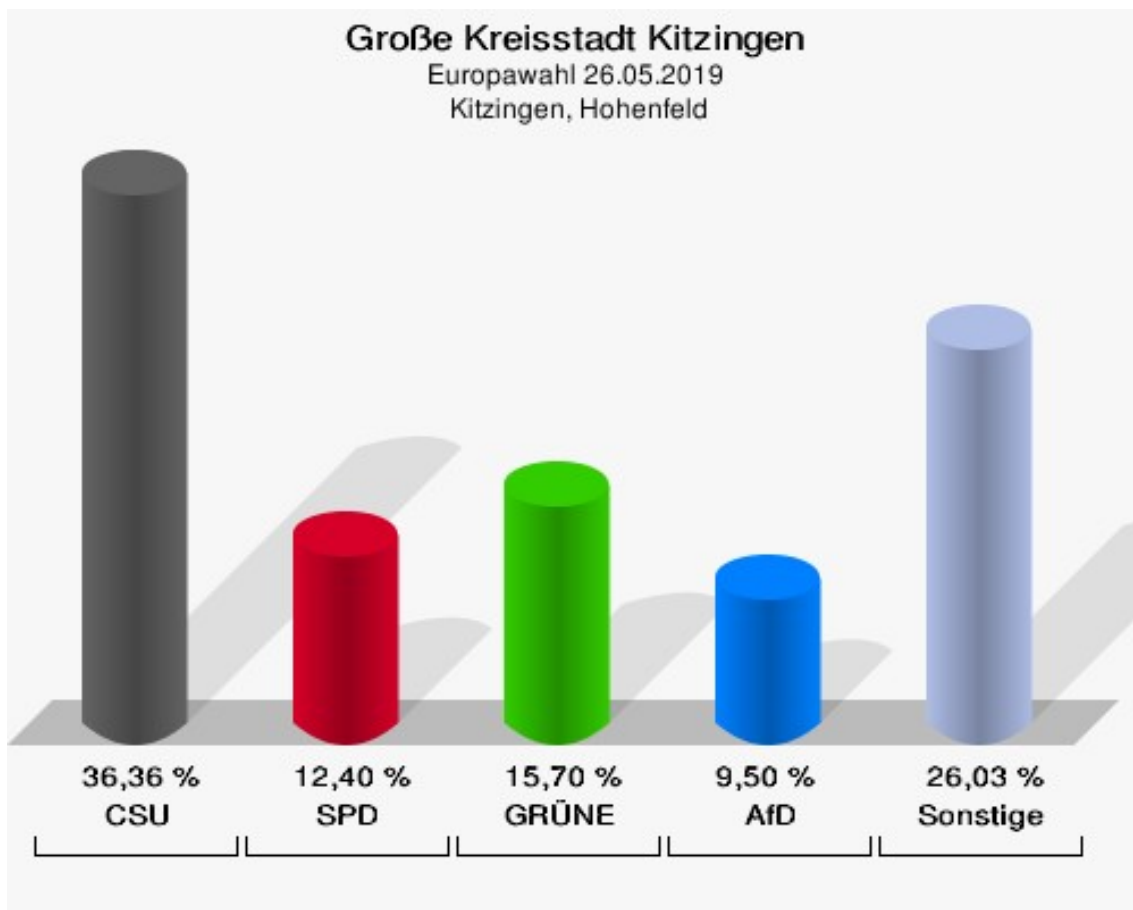
Große Kreisstadt Kitzingen
Europawahl 26.05.2019
Wahlbeteiligung Kitzingen, Sickershausen



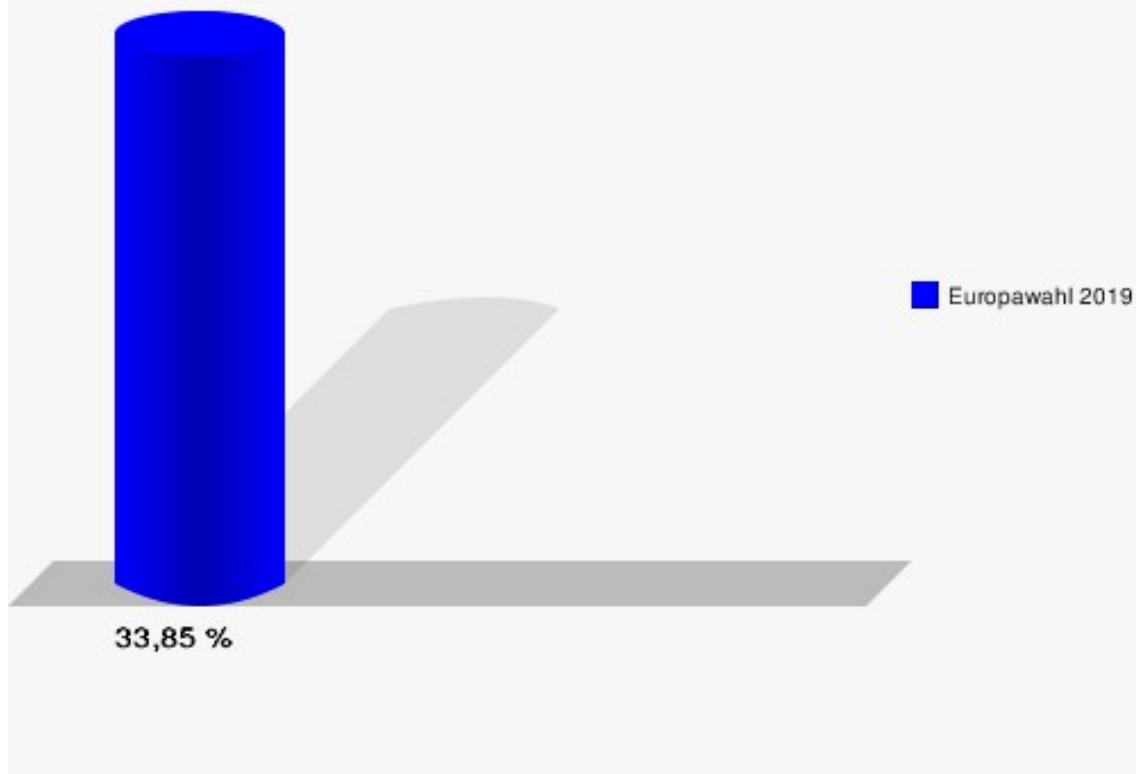
Kitzingen, Hohenfeld

	Anzahl	Prozent
Wahlberechtigte	715	
Wähler/innen	242	33,85 %
ungültige Stimmen	0	0,00 %
gültige Stimmen	242	100,00 %
CSU	88	36,36 %
SPD	30	12,40 %
GRÜNE	38	15,70 %
AfD	23	9,50 %
FREIE WÄHLER	18	7,44 %
FDP	16	6,61 %
DIE LINKE	10	4,13 %
ÖDP	3	1,24 %
BP	6	2,48 %
PIRATEN	0	0,00 %
Tierschutzpartei	1	0,41 %
NPD	0	0,00 %
Die PARTEI	1	0,41 %
FAMILIE	0	0,00 %
Volksabstimmung	0	0,00 %
DKP	0	0,00 %
MLPD	0	0,00 %
SGP	0	0,00 %
TIERSCHUTZ hier!	0	0,00 %
Tierschutzallianz	1	0,41 %
Bündnis C	0	0,00 %
BIG	0	0,00 %
BGE	0	0,00 %
DIE DIREKTE!	0	0,00 %
Demokratie in Europa - DiEM25	0	0,00 %
III. Weg	0	0,00 %
Die Grauen	0	0,00 %
DIE RECHTE	0	0,00 %
DIE VIOLETTEN	0	0,00 %
LIEBE	1	0,41 %
DIE FRAUEN	2	0,83 %
Graue Panther	0	0,00 %
LKR - Bernd Lucke und die Liberal-Konservativen Reformer	0	0,00 %
MENSCHLICHE WELT	0	0,00 %

	Anzahl	Prozent
NL	2	0,83 %
ÖkoLinX	0	0,00 %
Die Humanisten	2	0,83 %
PARTEI FÜR DIE TIERE	0	0,00 %
Gesundheitsforschung	0	0,00 %
Volt	0	0,00 %



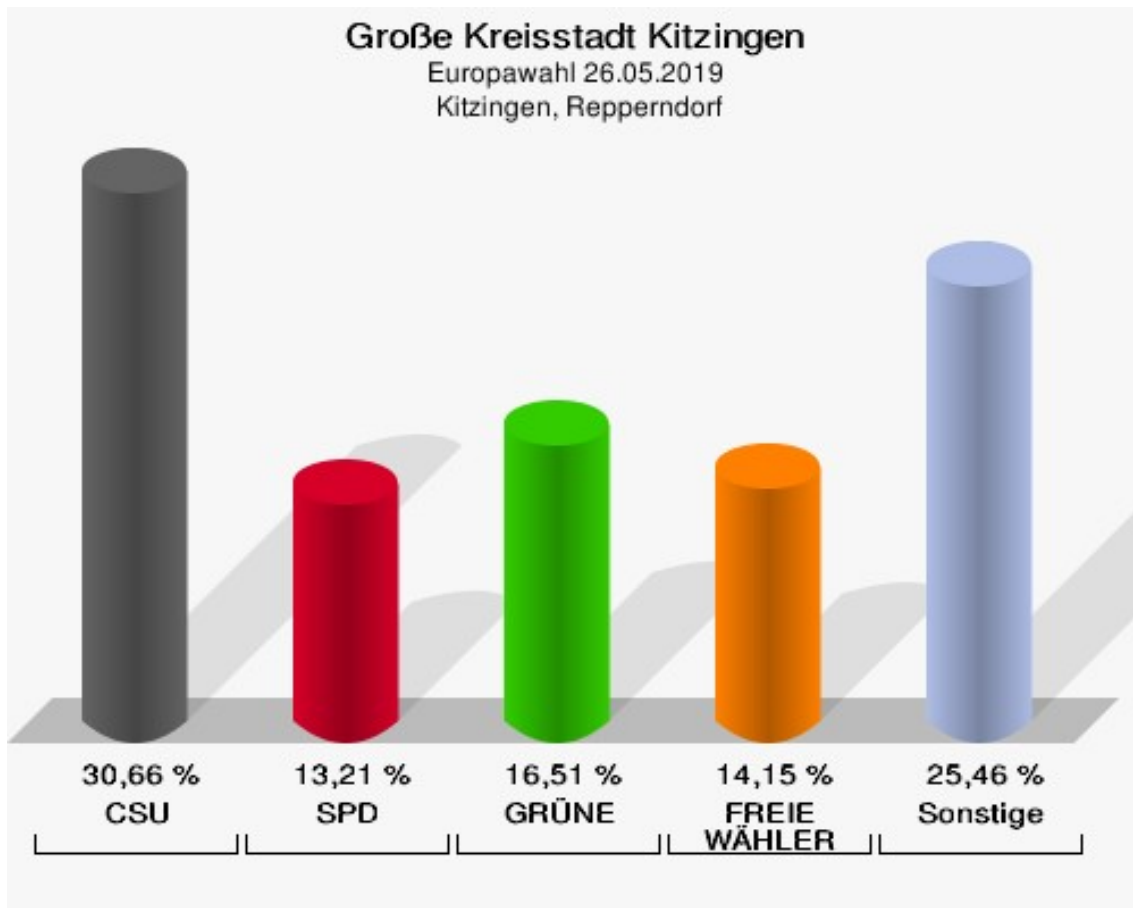
Große Kreisstadt Kitzingen
Europawahl 26.05.2019
Wahlbeteiligung Kitzingen, Hohenfeld



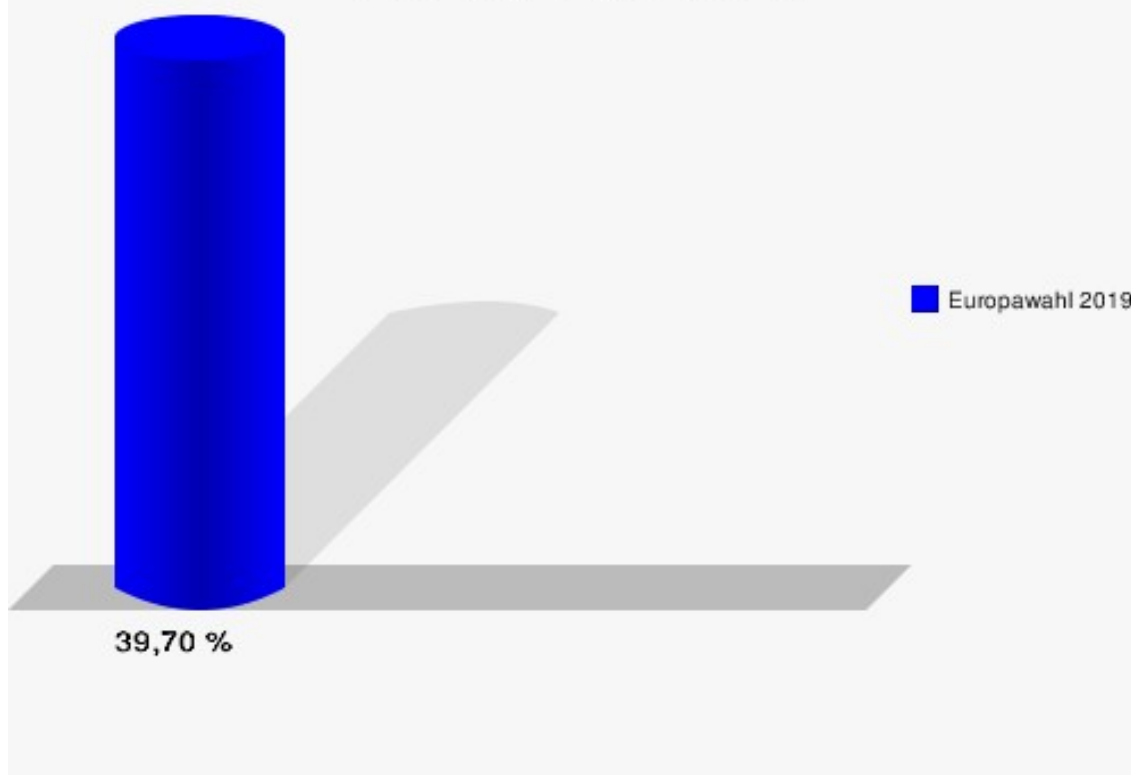
Kitzingen, Repperndorf

	Anzahl	Prozent
Wahlberechtigte	534	
Wähler/innen	212	39,70 %
ungültige Stimmen	0	0,00 %
gültige Stimmen	212	100,00 %
CSU	65	30,66 %
SPD	28	13,21 %
GRÜNE	35	16,51 %
AfD	23	10,85 %
FREIE WÄHLER	30	14,15 %
FDP	9	4,25 %
DIE LINKE	3	1,42 %
ÖDP	2	0,94 %
BP	0	0,00 %
PIRATEN	0	0,00 %
Tierschutzpartei	2	0,94 %
NPD	1	0,47 %
Die PARTEI	6	2,83 %
FAMILIE	0	0,00 %
Volksabstimmung	1	0,47 %
DKP	0	0,00 %
MLPD	0	0,00 %
SGP	0	0,00 %
TIERSCHUTZ hier!	1	0,47 %
Tierschutzallianz	0	0,00 %
Bündnis C	0	0,00 %
BIG	0	0,00 %
BGE	0	0,00 %
DIE DIREKTE!	0	0,00 %
Demokratie in Europa - DiEM25	0	0,00 %
III. Weg	1	0,47 %
Die Grauen	0	0,00 %
DIE RECHTE	0	0,00 %
DIE VIOLETTEN	0	0,00 %
LIEBE	0	0,00 %
DIE FRAUEN	0	0,00 %
Graue Panther	0	0,00 %
LKR - Bernd Lucke und die Liberal-Konservativen Reformer	1	0,47 %
MENSCHLICHE WELT	0	0,00 %

	Anzahl	Prozent
NL	0	0,00 %
ÖkoLinX	0	0,00 %
Die Humanisten	0	0,00 %
PARTEI FÜR DIE TIERE	1	0,47 %
Gesundheitsforschung	1	0,47 %
Volt	2	0,94 %



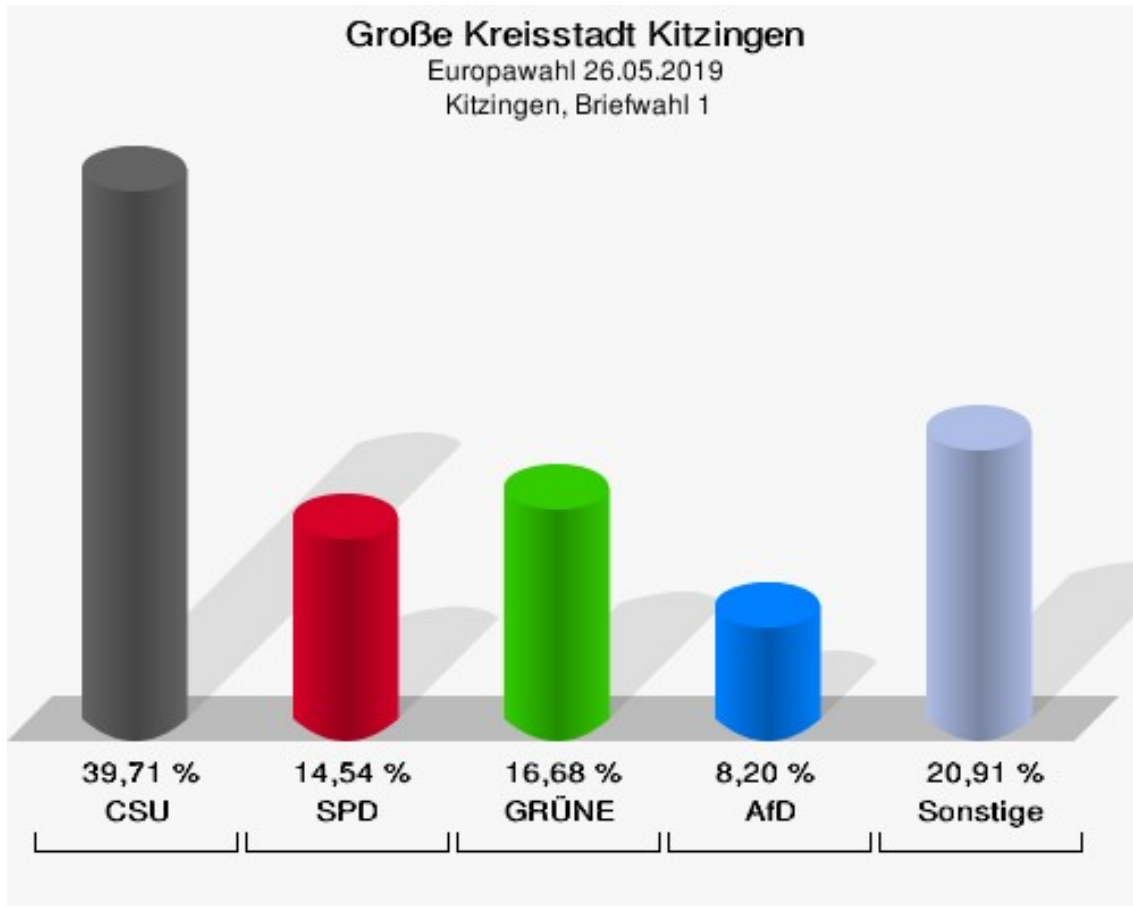
Große Kreisstadt Kitzingen
Europawahl 26.05.2019
Wahlbeteiligung Kitzingen, Repperndorf



Kitzingen, Briefwahl 1

	Anzahl	Prozent
Wähler/innen	1.029	
ungültige Stimmen	4	0,39 %
gültige Stimmen	1.025	99,61 %
CSU	407	39,71 %
SPD	149	14,54 %
GRÜNE	171	16,68 %
AfD	84	8,20 %
FREIE WÄHLER	41	4,00 %
FDP	28	2,73 %
DIE LINKE	34	3,32 %
ÖDP	31	3,02 %
BP	11	1,07 %
PIRATEN	6	0,59 %
Tierschutzpartei	9	0,88 %
NPD	1	0,10 %
Die PARTEI	15	1,46 %
FAMILIE	3	0,29 %
Volksabstimmung	0	0,00 %
DKP	0	0,00 %
MLPD	0	0,00 %
SGP	0	0,00 %
TIERSCHUTZ hier!	4	0,39 %
Tierschutzallianz	4	0,39 %
Bündnis C	1	0,10 %
BIG	2	0,20 %
BGE	6	0,59 %
DIE DIREKTE!	0	0,00 %
Demokratie in Europa - DiEM25	2	0,20 %
III. Weg	0	0,00 %
Die Grauen	2	0,20 %
DIE RECHTE	0	0,00 %
DIE VIOLETTEN	0	0,00 %
LIEBE	0	0,00 %
DIE FRAUEN	2	0,20 %
Graue Panther	1	0,10 %
LKR - Bernd Lucke und die Liberal-Konservativen Reformer	0	0,00 %
MENSCHLICHE WELT	1	0,10 %
NL	0	0,00 %

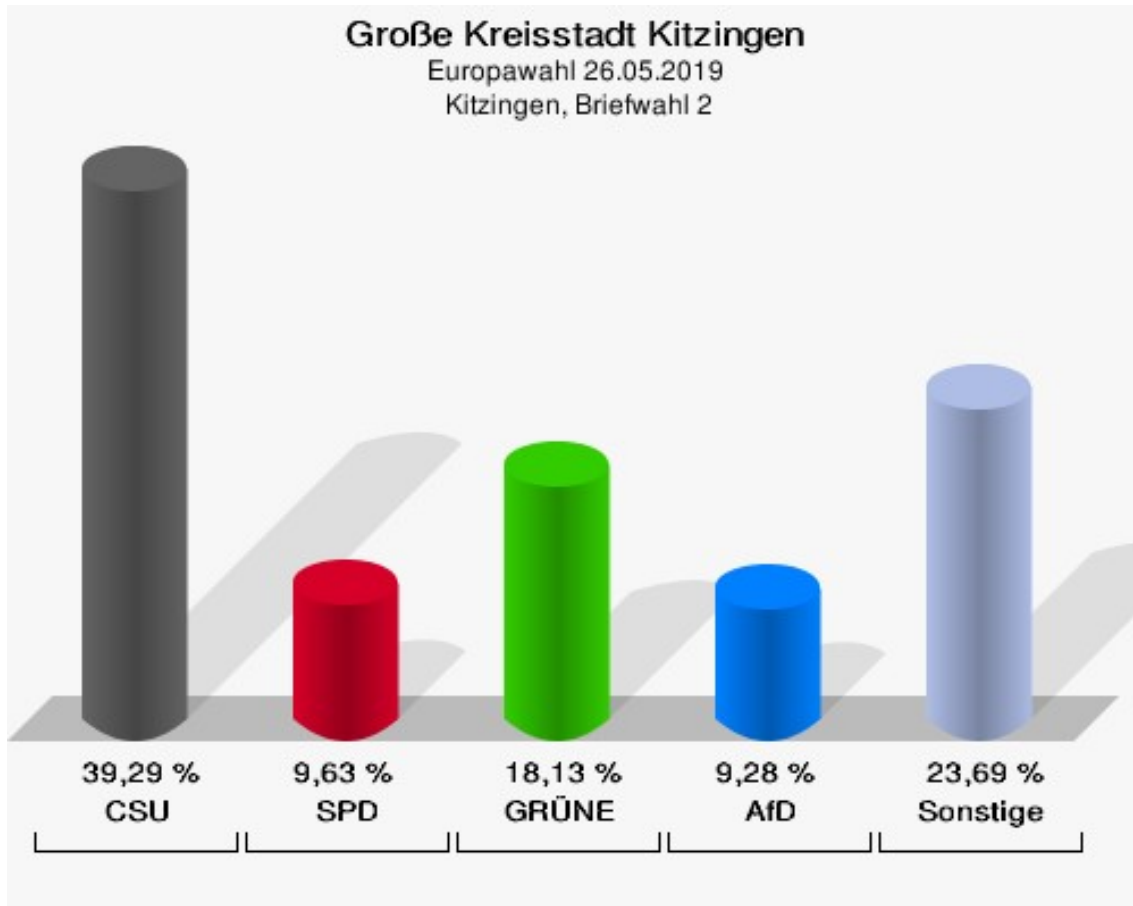
	Anzahl	Prozent
ÖkoLinX	4	0,39 %
Die Humanisten	0	0,00 %
PARTEI FÜR DIE TIERE	0	0,00 %
Gesundheitsforschung	1	0,10 %
Volt	5	0,49 %



Kitzingen, Briefwahl 2

	Anzahl	Prozent
Wähler/innen	1.157	
ungültige Stimmen	4	0,35 %
gültige Stimmen	1.153	99,65 %
CSU	453	39,29 %
SPD	111	9,63 %
GRÜNE	209	18,13 %
AfD	107	9,28 %
FREIE WÄHLER	76	6,59 %
FDP	41	3,56 %
DIE LINKE	13	1,13 %
ÖDP	42	3,64 %
BP	19	1,65 %
PIRATEN	10	0,87 %
Tierschutzpartei	14	1,21 %
NPD	1	0,09 %
Die PARTEI	17	1,47 %
FAMILIE	3	0,26 %
Volksabstimmung	1	0,09 %
DKP	0	0,00 %
MLPD	0	0,00 %
SGP	0	0,00 %
TIERSCHUTZ hier!	4	0,35 %
Tierschutzallianz	1	0,09 %
Bündnis C	9	0,78 %
BIG	0	0,00 %
BGE	0	0,00 %
DIE DIREKTE!	2	0,17 %
Demokratie in Europa - DiEM25	1	0,09 %
III. Weg	0	0,00 %
Die Grauen	2	0,17 %
DIE RECHTE	1	0,09 %
DIE VIOLETTEN	0	0,00 %
LIEBE	1	0,09 %
DIE FRAUEN	0	0,00 %
Graue Panther	1	0,09 %
LKR - Bernd Lucke und die Liberal-Konservativen Reformer	3	0,26 %
MENSCHLICHE WELT	1	0,09 %
NL	1	0,09 %

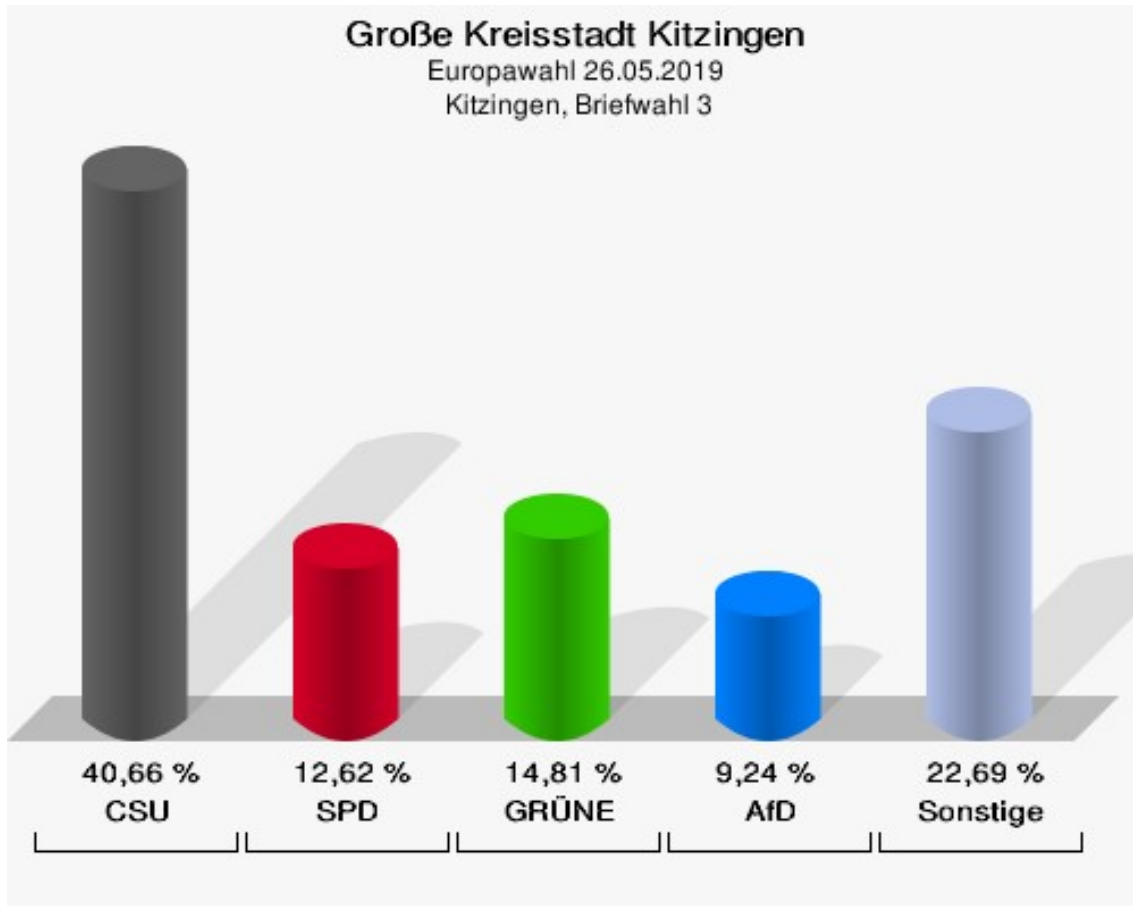
	Anzahl	Prozent
ÖkoLinX	0	0,00 %
Die Humanisten	2	0,17 %
PARTEI FÜR DIE TIERE	2	0,17 %
Gesundheitsforschung	2	0,17 %
Volt	3	0,26 %



Kitzingen, Briefwahl 3

	Anzahl	Prozent
Wähler/innen	1.007	
ungültige Stimmen	1	0,10 %
gültige Stimmen	1.006	99,90 %
CSU	409	40,66 %
SPD	127	12,62 %
GRÜNE	149	14,81 %
AfD	93	9,24 %
FREIE WÄHLER	53	5,27 %
FDP	39	3,88 %
DIE LINKE	22	2,19 %
ÖDP	36	3,58 %
BP	17	1,69 %
PIRATEN	3	0,30 %
Tierschutzpartei	17	1,69 %
NPD	0	0,00 %
Die PARTEI	15	1,49 %
FAMILIE	2	0,20 %
Volksabstimmung	1	0,10 %
DKP	0	0,00 %
MLPD	1	0,10 %
SGP	0	0,00 %
TIERSCHUTZ hier!	3	0,30 %
Tierschutzallianz	0	0,00 %
Bündnis C	4	0,40 %
BIG	0	0,00 %
BGE	0	0,00 %
DIE DIREKTE!	0	0,00 %
Demokratie in Europa - DiEM25	0	0,00 %
III. Weg	0	0,00 %
Die Grauen	1	0,10 %
DIE RECHTE	0	0,00 %
DIE VIOLETTEN	1	0,10 %
LIEBE	0	0,00 %
DIE FRAUEN	1	0,10 %
Graue Panther	4	0,40 %
LKR - Bernd Lucke und die Liberal-Konservativen Reformer	0	0,00 %
MENSCHLICHE WELT	0	0,00 %
NL	0	0,00 %

	Anzahl	Prozent
ÖkoLinX	1	0,10 %
Die Humanisten	1	0,10 %
PARTEI FÜR DIE TIERE	3	0,30 %
Gesundheitsforschung	0	0,00 %
Volt	3	0,30 %



Übersicht Wahlbezirke

Große Kreisstadt Kitzingen Europawahl 26.05.2019 Zusammenstellung der Ergebnisse nach Wahlbezirken																		
Wahlbezirk	Wahlberechtigte	Wähler	gültig	CSU	SPD	GRÜNE	AfD	FREIE WÄHLER	FDP	DIE LINKE	ÖDP	BP	PIRATEN	Tierschutzpartei	NPD	Die PARTEI	FAMILIE	Volksabstimmung
Kitzingen, Paul-Eber-Haus	1.256	369	369	102	47	82	43	10	13	23	9	2	3	8	0	12	3	1
		29,38 %	100,00 %	27,64 %	12,74 %	22,22 %	11,65 %	2,71 %	3,52 %	6,23 %	2,44 %	0,54 %	0,81 %	2,17 %	0,00 %	3,25 %	0,81 %	0,27 %
Kitzingen, VHS	1.371	388	384	113	39	95	29	17	20	13	17	2	9	7	1	9	1	1
		28,30 %	98,97 %	29,43 %	10,16 %	24,74 %	7,55 %	4,43 %	5,21 %	3,39 %	4,43 %	0,52 %	2,34 %	1,82 %	0,26 %	2,34 %	0,26 %	0,26 %
Kitzingen, Florian-Geyer-Halle	1.543	530	529	165	51	130	66	22	20	24	17	2	4	7	0	13	2	0
		34,35 %	99,81 %	31,19 %	9,64 %	24,57 %	12,48 %	4,16 %	3,78 %	4,54 %	3,21 %	0,38 %	0,76 %	1,32 %	0,00 %	2,46 %	0,38 %	0,00 %
Kitzingen, Ev. Kindergarten	1.357	434	432	168	34	78	58	13	12	15	6	3	5	6	3	8	2	0
		31,98 %	99,54 %	38,89 %	7,87 %	18,06 %	13,43 %	3,01 %	2,78 %	3,47 %	1,39 %	0,69 %	1,16 %	1,39 %	0,69 %	1,85 %	0,46 %	0,00 %
Kitzingen, Berufsschule	1.348	494	493	146	43	124	44	21	17	22	31	4	4	9	1	11	1	0
		36,65 %	99,80 %	29,61 %	8,72 %	25,15 %	8,92 %	4,26 %	3,45 %	4,46 %	6,29 %	0,81 %	0,81 %	1,83 %	0,20 %	2,23 %	0,20 %	0,00 %
Kitzingen, St.Michael Gemein-dehaus	1.824	578	577	185	53	125	59	37	24	21	21	6	11	7	2	8	5	0
		31,69 %	99,83 %	32,06 %	9,19 %	21,66 %	10,23 %	6,41 %	4,16 %	3,64 %	3,64 %	1,04 %	1,91 %	1,21 %	0,35 %	1,39 %	0,87 %	0,00 %
Kitzingen, Sied-lungsschule	2.110	551	546	146	76	95	81	25	26	22	23	14	1	3	2	8	1	1
		26,11 %	99,09 %	26,74 %	13,92 %	17,40 %	14,84 %	4,58 %	4,76 %	4,03 %	4,21 %	2,56 %	0,18 %	0,55 %	0,37 %	1,47 %	0,18 %	0,18 %
Kitzingen, SSV-Heim	1.561	432	430	139	66	67	64	21	15	13	8	10	1	4	3	5	2	0
		27,67 %	99,54 %	32,33 %	15,35 %	15,58 %	14,88 %	4,88 %	3,49 %	3,02 %	1,86 %	2,33 %	0,23 %	0,93 %	0,70 %	1,16 %	0,47 %	0,00 %
Kitzingen, Hoheim Amts-zimmer	576	233	232	92	22	44	22	13	5	1	11	2	1	6	1	6	0	0
		40,45 %	99,57 %	39,66 %	9,48 %	18,97 %	9,48 %	5,60 %	2,16 %	0,43 %	4,74 %	0,86 %	0,43 %	2,59 %	0,43 %	2,59 %	0,00 %	0,00 %
Kitzingen, Sickershausen	862	317	315	130	34	48	32	26	6	9	6	1	2	5	4	1	0	0
		36,77 %	99,37 %	41,27 %	10,79 %	15,24 %	10,16 %	8,25 %	1,90 %	2,86 %	1,90 %	0,32 %	0,63 %	1,59 %	1,27 %	0,32 %	0,00 %	0,00 %
Kitzingen, Hohenfeld	715	242	242	88	30	38	23	18	16	10	3	6	0	1	0	1	0	0
		33,85 %	100,00 %	36,36 %	12,40 %	15,70 %	9,50 %	7,44 %	6,61 %	4,13 %	1,24 %	2,48 %	0,00 %	0,41 %	0,00 %	0,41 %	0,00 %	0,00 %
Kitzingen, Rep-perndorf	534	212	212	65	28	35	23	30	9	3	2	0	0	2	1	6	0	1
		39,70 %	100,00 %	30,66 %	13,21 %	16,51 %	10,85 %	14,15 %	4,25 %	1,42 %	0,94 %	0,00 %	0,00 %	0,94 %	0,47 %	2,83 %	0,00 %	0,47 %
Kitzingen, Brief-wahl 1	0	1.029	1.025	407	149	171	84	41	28	34	31	11	6	9	1	15	3	0
			99,61 %	39,71 %	14,54 %	16,68 %	8,20 %	4,00 %	2,73 %	3,32 %	3,02 %	1,07 %	0,59 %	0,88 %	0,10 %	1,46 %	0,29 %	0,00 %
Kitzingen, Brief-wahl 2	0	1.157	1.153	453	111	209	107	76	41	13	42	19	10	14	1	17	3	1
			99,65 %	39,29 %	9,63 %	18,13 %	9,28 %	6,59 %	3,56 %	1,13 %	3,64 %	1,65 %	0,87 %	1,21 %	0,09 %	1,47 %	0,26 %	0,09 %
Kitzingen, Brief-wahl 3	0	1.007	1.006	409	127	149	93	53	39	22	36	17	3	17	0	15	2	1
			99,90 %	40,66 %	12,62 %	14,81 %	9,24 %	5,27 %	3,88 %	2,19 %	3,58 %	1,69 %	0,30 %	1,69 %	0,00 %	1,49 %	0,20 %	0,10 %
Große Kreis-stadt Kitzingen	15.057	7.973	7.945	2.808	910	1.490	828	423	291	245	263	99	60	105	20	135	25	6
		52,95 %	99,65 %	35,34 %	11,45 %	18,75 %	10,42 %	5,32 %	3,66 %	3,08 %	3,31 %	1,25 %	0,76 %	1,32 %	0,25 %	1,70 %	0,31 %	0,08 %
















Große Kreisstadt Kitzingen
Europawahl 26.05.2019
Zusammenstellung der Ergebnisse nach Wahlbezirken

Wahlbezirk	DKP	MLPD	SGP	TIERSCHU hier!	Tierschutz- allianz	Bündnis C	BIG	BGE	DIE DIREKTE!	Demokratie in Europa - DIEM25	III. Weg	Die Grauen	DIE RECHTE	DIE VIO- LETTEN	LIEBE	DIE FRAUEN	Graue Panther	LKR - Bernd Lucke und die Libe- ral-Kon- servativen Reformer
Kitzingen, Paul- Eber-Haus	1	0	0	1	0	0	1	0	0	1	0	2	0	0	0	0	0	0
	0,27 %	0,00 %	0,00 %	0,27 %	0,00 %	0,00 %	0,27 %	0,00 %	0,00 %	0,27 %	0,00 %	0,54 %	0,00 %	0,00 %	0,00 %	0,00 %	0,00 %	0,00 %
Kitzingen, VHS	0	0	0	2	1	2	1	0	0	2	0	0	0	0	0	0	0	0
	0,00 %	0,00 %	0,00 %	0,52 %	0,26 %	0,52 %	0,26 %	0,00 %	0,00 %	0,52 %	0,00 %	0,00 %	0,00 %	0,00 %	0,00 %	0,00 %	0,00 %	0,00 %
Kitzingen, Flo- rian-Geyer-Halle	0	0	0	2	1	0	0	0	0	0	0	0	0	0	0	0	0	0
	0,00 %	0,00 %	0,00 %	0,38 %	0,19 %	0,00 %	0,00 %	0,00 %	0,00 %	0,00 %	0,00 %	0,00 %	0,00 %	0,00 %	0,00 %	0,00 %	0,00 %	0,00 %
Kitzingen, Ev. Kindergarten	0	0	0	1	0	2	1	0	1	2	2	2	0	0	0	0	1	1
	0,00 %	0,00 %	0,00 %	0,23 %	0,00 %	0,46 %	0,23 %	0,00 %	0,23 %	0,46 %	0,46 %	0,46 %	0,00 %	0,00 %	0,00 %	0,00 %	0,23 %	0,23 %
Kitzingen, Berufsschule	0	0	0	5	2	0	0	0	0	1	0	0	0	1	0	0	0	1
	0,00 %	0,00 %	0,00 %	1,01 %	0,41 %	0,00 %	0,00 %	0,00 %	0,00 %	0,20 %	0,00 %	0,00 %	0,00 %	0,20 %	0,00 %	0,00 %	0,00 %	0,20 %
Kitzingen, St.Mi- chael Gemein- dehaus	0	1	0	0	1	1	0	0	0	0	0	0	0	0	0	0	0	0
	0,00 %	0,17 %	0,00 %	0,00 %	0,17 %	0,17 %	0,00 %	0,00 %	0,00 %	0,00 %	0,00 %	0,00 %	0,00 %	0,00 %	0,00 %	0,00 %	0,00 %	0,00 %
Kitzingen, Sied- lungsschule	0	0	0	3	1	1	0	0	1	1	0	2	0	0	0	3	0	1
	0,00 %	0,00 %	0,00 %	0,55 %	0,18 %	0,18 %	0,00 %	0,00 %	0,18 %	0,18 %	0,00 %	0,37 %	0,00 %	0,00 %	0,00 %	0,55 %	0,00 %	0,18 %
Kitzingen, SSV- Heim	0	0	0	0	1	0	0	0	0	2	0	3	0	0	0	0	0	0
	0,00 %	0,00 %	0,00 %	0,00 %	0,23 %	0,00 %	0,00 %	0,00 %	0,00 %	0,47 %	0,00 %	0,70 %	0,00 %	0,00 %	0,00 %	0,00 %	0,00 %	0,00 %
Kitzingen, Hoheim Amts- zimmer	0	0	0	0	1	0	0	1	0	0	0	0	0	0	0	0	0	0
	0,00 %	0,00 %	0,00 %	0,00 %	0,43 %	0,00 %	0,00 %	0,43 %	0,00 %	0,00 %	0,00 %	0,00 %	0,00 %	0,00 %	0,00 %	0,00 %	0,00 %	0,00 %
Kitzingen, Sickershausen	0	1	0	1	1	1	0	0	0	0	0	0	0	2	1	1	0	0
	0,00 %	0,32 %	0,00 %	0,32 %	0,32 %	0,32 %	0,00 %	0,00 %	0,00 %	0,00 %	0,00 %	0,00 %	0,00 %	0,63 %	0,32 %	0,32 %	0,00 %	0,00 %
Kitzingen, Hohenfeld	0	0	0	0	1	0	0	0	0	0	0	0	0	0	1	2	0	0
	0,00 %	0,00 %	0,00 %	0,00 %	0,41 %	0,00 %	0,00 %	0,00 %	0,00 %	0,00 %	0,00 %	0,00 %	0,00 %	0,00 %	0,41 %	0,83 %	0,00 %	0,00 %
Kitzingen, Rep- perndorf	0	0	0	1	0	0	0	0	0	0	1	0	0	0	0	0	0	1
	0,00 %	0,00 %	0,00 %	0,47 %	0,00 %	0,00 %	0,00 %	0,00 %	0,00 %	0,00 %	0,47 %	0,00 %	0,00 %	0,00 %	0,00 %	0,00 %	0,00 %	0,47 %
Kitzingen, Brief- wahl 1	0	0	0	4	4	1	2	6	0	2	0	2	0	0	0	2	1	0
	0,00 %	0,00 %	0,00 %	0,39 %	0,39 %	0,10 %	0,20 %	0,59 %	0,00 %	0,20 %	0,00 %	0,20 %	0,00 %	0,00 %	0,00 %	0,20 %	0,10 %	0,00 %
Kitzingen, Brief- wahl 2	0	0	0	4	1	9	0	0	2	1	0	2	1	0	1	0	1	3
	0,00 %	0,00 %	0,00 %	0,35 %	0,09 %	0,78 %	0,00 %	0,00 %	0,17 %	0,09 %	0,00 %	0,17 %	0,09 %	0,00 %	0,09 %	0,00 %	0,09 %	0,26 %
Kitzingen, Brief- wahl 3	0	1	0	3	0	4	0	0	0	0	0	1	0	1	0	1	4	0
	0,00 %	0,10 %	0,00 %	0,30 %	0,00 %	0,40 %	0,00 %	0,00 %	0,00 %	0,00 %	0,00 %	0,10 %	0,00 %	0,10 %	0,00 %	0,10 %	0,40 %	0,00 %
Große Kreis- stadt Kitzingen	1	3	0	27	15	21	5	7	4	12	3	14	1	4	3	9	7	7
	0,01 %	0,04 %	0,00 %	0,34 %	0,19 %	0,26 %	0,06 %	0,09 %	0,05 %	0,15 %	0,04 %	0,18 %	0,01 %	0,05 %	0,04 %	0,11 %	0,09 %	0,09 %
















Große Kreisstadt Kitzingen
Europawahl 26.05.2019
Zusammenstellung der Ergebnisse nach Wahlbezirken

Wahlbezirk	MENSCHLICHE WELT	NL	ÖkoLinX	Die Humanisten	PARTEI FÜR DIE TIERE	Gesundheitsforschung	Volt
Kitzingen, Paul-Eber-Haus	1	0	0	0	0	2	2
	0,27 %	0,00 %	0,00 %	0,00 %	0,00 %	0,54 %	0,54 %
Kitzingen, VHS	0	0	1	0	0	0	2
	0,00 %	0,00 %	0,26 %	0,00 %	0,00 %	0,00 %	0,52 %
Kitzingen, Florian-Geyer-Halle	1	0	0	0	0	0	2
	0,19 %	0,00 %	0,00 %	0,00 %	0,00 %	0,00 %	0,38 %
Kitzingen, Ev. Kindergarten	0	0	0	1	1	0	6
	0,00 %	0,00 %	0,00 %	0,23 %	0,23 %	0,00 %	1,39 %
Kitzingen, Berufsschule	1	0	1	0	1	0	2
	0,20 %	0,00 %	0,20 %	0,00 %	0,20 %	0,00 %	0,41 %
Kitzingen, St.Michael Gemeindehaus	1	1	0	1	3	1	3
	0,17 %	0,17 %	0,00 %	0,17 %	0,52 %	0,17 %	0,52 %
Kitzingen, Siedlungsschule	1	0	0	2	1	3	2
	0,18 %	0,00 %	0,00 %	0,37 %	0,18 %	0,55 %	0,37 %
Kitzingen, SSV-Heim	1	0	0	2	0	1	2
	0,23 %	0,00 %	0,00 %	0,47 %	0,00 %	0,23 %	0,47 %
Kitzingen, Hoheim Amtszimmer	0	0	0	0	0	1	3
	0,00 %	0,00 %	0,00 %	0,00 %	0,00 %	0,43 %	1,29 %
Kitzingen, Sickershausen	0	0	0	0	1	2	0
	0,00 %	0,00 %	0,00 %	0,00 %	0,32 %	0,63 %	0,00 %
Kitzingen, Hohenfeld	0	2	0	2	0	0	0
	0,00 %	0,83 %	0,00 %	0,83 %	0,00 %	0,00 %	0,00 %
Kitzingen, Repperndorf	0	0	0	0	1	1	2
	0,00 %	0,00 %	0,00 %	0,00 %	0,47 %	0,47 %	0,94 %
Kitzingen, Briefwahl 1	1	0	4	0	0	1	5
	0,10 %	0,00 %	0,39 %	0,00 %	0,00 %	0,10 %	0,49 %
Kitzingen, Briefwahl 2	1	1	0	2	2	2	3
	0,09 %	0,09 %	0,00 %	0,17 %	0,17 %	0,17 %	0,26 %
Kitzingen, Briefwahl 3	0	0	1	1	3	0	3
	0,00 %	0,00 %	0,10 %	0,10 %	0,30 %	0,00 %	0,30 %
Große Kreisstadt Kitzingen	8	4	7	11	13	14	37
	0,10 %	0,05 %	0,09 %	0,14 %	0,16 %	0,18 %	0,47 %
















Große Kreisstadt Kitzingen
Europawahl 26.05.2019
CSU, Ergebnis
Wahlbezirk-Übersicht

Kitzingen, Sickershausen	41,27 %	
Kitzingen, Briefwahl 3	40,66 %	
Kitzingen, Briefwahl 1	39,71 %	
Kitzingen, Hoheim Amtszimmer	39,66 %	
Kitzingen, Briefwahl 2	39,29 %	
Kitzingen, Ev. Kindergarten	38,89 %	
Kitzingen, Hohenfeld	36,36 %	
Kitzingen, SSV-Heim	32,33 %	
Kitzingen, St.Michael Gemeindehaus	32,06 %	
Kitzingen, Florian-Geyer-Halle	31,19 %	
Kitzingen, Repperndorf	30,66 %	
Kitzingen, Berufsschule	29,61 %	
Kitzingen, VHS	29,43 %	
Kitzingen, Paul-Eber-Haus	27,64 %	
Kitzingen, Siedlungsschule	26,74 %	















Große Kreisstadt Kitzingen
Europawahl 26.05.2019
SPD, Ergebnis
Wahlbezirk-Übersicht

Kitzingen, SSV-Heim	15,35 %	
Kitzingen, Briefwahl 1	14,54 %	
Kitzingen, Siedlungsschule	13,92 %	
Kitzingen, Repperndorf	13,21 %	
Kitzingen, Paul-Eber-Haus	12,74 %	
Kitzingen, Briefwahl 3	12,62 %	
Kitzingen, Hohenfeld	12,40 %	
Kitzingen, Sickershausen	10,79 %	
Kitzingen, VHS	10,16 %	
Kitzingen, Florian-Geyer-Halle	9,64 %	
Kitzingen, Briefwahl 2	9,63 %	
Kitzingen, Hoheim Amtszimmer	9,48 %	
Kitzingen, St.Michael Gemeindehaus	9,19 %	
Kitzingen, Berufsschule	8,72 %	
Kitzingen, Ev. Kindergarten	7,87 %	

Große Kreisstadt Kitzingen
Europawahl 26.05.2019
GRÜNE, Ergebnis
Wahlbezirk-Übersicht

Kitzingen, Berufsschule	25,15 %	
Kitzingen, VHS	24,74 %	
Kitzingen, Florian-Geyer-Halle	24,57 %	
Kitzingen, Paul-Eber-Haus	22,22 %	
Kitzingen, St.Michael Gemeindehaus	21,66 %	
Kitzingen, Hoheim Amtszimmer	18,97 %	
Kitzingen, Briefwahl 2	18,13 %	
Kitzingen, Ev. Kindergarten	18,06 %	
Kitzingen, Siedlungsschule	17,40 %	
Kitzingen, Briefwahl 1	16,68 %	
Kitzingen, Repperndorf	16,51 %	
Kitzingen, Hohenfeld	15,70 %	
Kitzingen, SSV-Heim	15,58 %	
Kitzingen, Sickershausen	15,24 %	
Kitzingen, Briefwahl 3	14,81 %	

Große Kreisstadt Kitzingen
Europawahl 26.05.2019
AfD, Ergebnis
Wahlbezirk-Übersicht

Kitzingen, SSV-Heim	14,88 %	
Kitzingen, Siedlungsschule	14,84 %	
Kitzingen, Ev. Kindergarten	13,43 %	
Kitzingen, Florian-Geyer-Halle	12,48 %	
Kitzingen, Paul-Eber-Haus	11,65 %	
Kitzingen, Repperndorf	10,85 %	
Kitzingen, St.Michael Gemeindehaus	10,23 %	
Kitzingen, Sickershausen	10,16 %	
Kitzingen, Hohenfeld	9,50 %	
Kitzingen, Hoheim Amtszimmer	9,48 %	
Kitzingen, Briefwahl 2	9,28 %	
Kitzingen, Briefwahl 3	9,24 %	
Kitzingen, Berufsschule	8,92 %	
Kitzingen, Briefwahl 1	8,20 %	
Kitzingen, VHS	7,55 %	