

Wahlbuch
Europawahl
26.05.2019
Gemeinde Martinsheim
Herausgegeben am 13.08.2019

Inhaltsverzeichnis

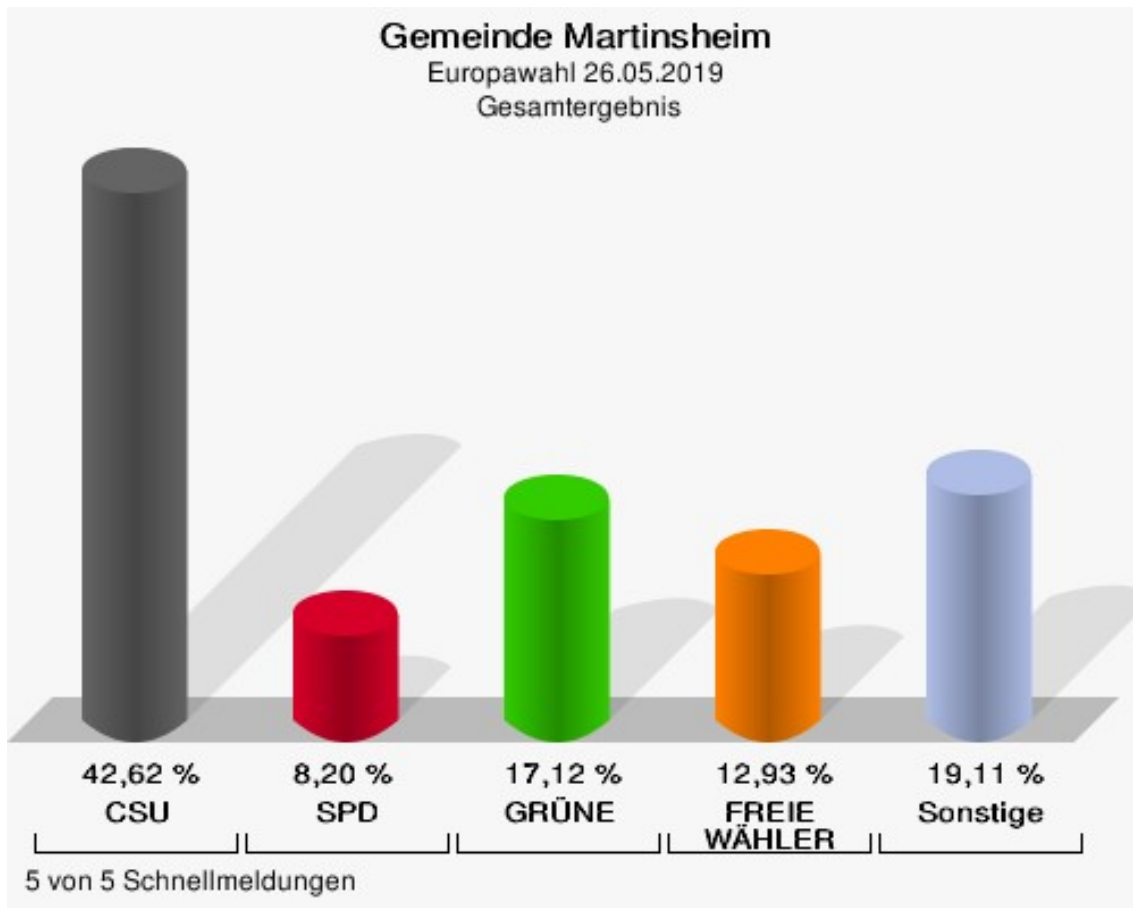
| | |
|--|----|
| Europawahl | 1 |
| Gemeinde Martinsheim | 1 |
| Wahlbezirke | 4 |
| Altes Schulhaus Martinsheim | 4 |
| Altes Schulhaus Gnötzheim | 7 |
| Altes Schulhaus Enheim | 10 |
| Feuerwehrgerätehaus Unterickelsheim | 13 |
| Briefwahl Martinsheim Grundschule Lehrerzimmer | 16 |
| Übersicht Wahlbezirke | 18 |

Europawahl

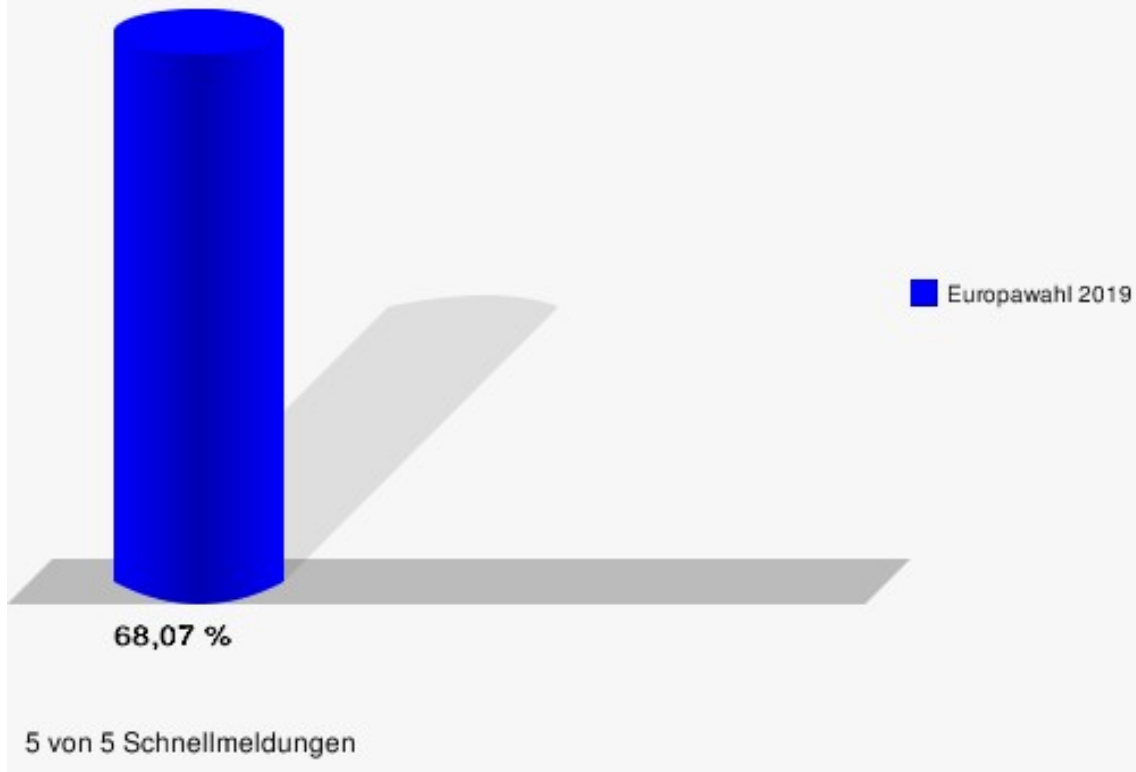
Gemeinde Martinsheim

| | Anzahl | Prozent |
|--|--------|---------|
| Wahlberechtigte | 808 | |
| Wähler/innen | 550 | 68,07 % |
| ungültige Stimmen | 1 | 0,18 % |
| gültige Stimmen | 549 | 99,82 % |
| CSU | 234 | 42,62 % |
| SPD | 45 | 8,20 % |
| GRÜNE | 94 | 17,12 % |
| AfD | 36 | 6,56 % |
| FREIE WÄHLER | 71 | 12,93 % |
| FDP | 23 | 4,19 % |
| DIE LINKE | 8 | 1,46 % |
| ÖDP | 15 | 2,73 % |
| BP | 4 | 0,73 % |
| PIRATEN | 0 | 0,00 % |
| Tierschutzpartei | 3 | 0,55 % |
| NPD | 1 | 0,18 % |
| Die PARTEI | 2 | 0,36 % |
| FAMILIE | 2 | 0,36 % |
| Volksabstimmung | 1 | 0,18 % |
| DKP | 0 | 0,00 % |
| MLPD | 0 | 0,00 % |
| SGP | 0 | 0,00 % |
| TIERSCHUTZ hier! | 1 | 0,18 % |
| Tierschutzallianz | 1 | 0,18 % |
| Bündnis C | 0 | 0,00 % |
| BIG | 0 | 0,00 % |
| BGE | 0 | 0,00 % |
| DIE DIREKTE! | 0 | 0,00 % |
| Demokratie in Europa - DiEM25 | 2 | 0,36 % |
| III. Weg | 0 | 0,00 % |
| Die Grauen | 1 | 0,18 % |
| DIE RECHTE | 0 | 0,00 % |
| DIE VIOLETTEN | 0 | 0,00 % |
| LIEBE | 0 | 0,00 % |
| DIE FRAUEN | 0 | 0,00 % |
| Graue Panther | 0 | 0,00 % |
| LKR - Bernd Lucke und die Liberal-Konservativen Reformer | 0 | 0,00 % |

| | Anzahl | Prozent |
|----------------------|--------|---------|
| MENSCHLICHE WELT | 0 | 0,00 % |
| NL | 0 | 0,00 % |
| ÖkoLinX | 0 | 0,00 % |
| Die Humanisten | 0 | 0,00 % |
| PARTEI FÜR DIE TIERE | 0 | 0,00 % |
| Gesundheitsforschung | 1 | 0,18 % |
| Volt | 4 | 0,73 % |



Gemeinde Martinsheim
Europawahl 26.05.2019
Wahlbeteiligung Gesamtergebnis

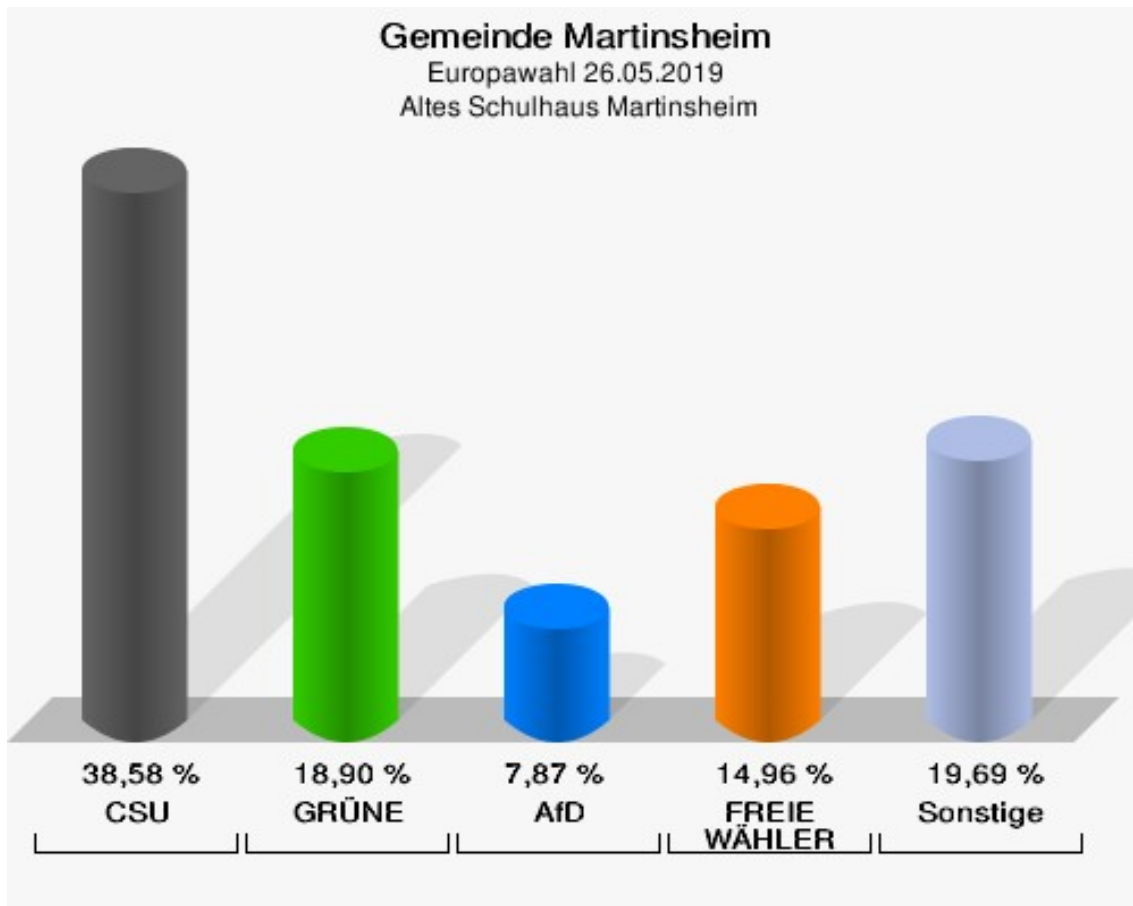


Wahlbezirke

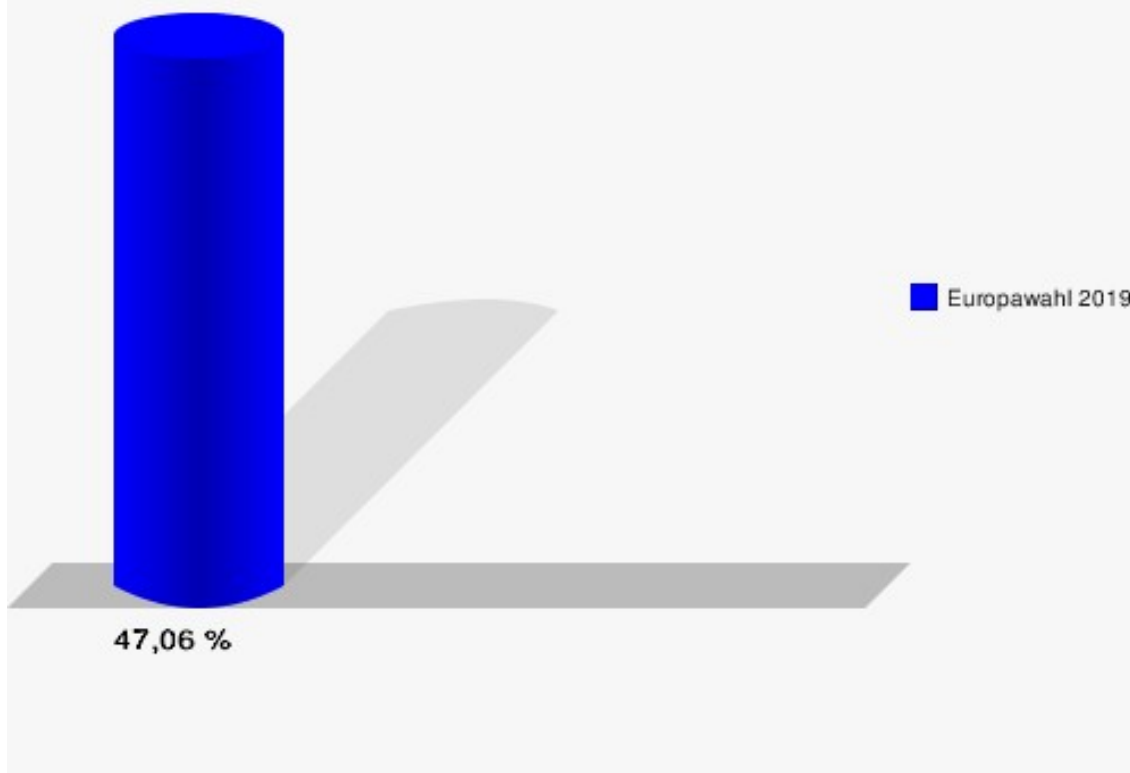
Altes Schulhaus Martinsheim

| | Anzahl | Prozent |
|--|--------|---------|
| Wahlberechtigte | 272 | |
| Wähler/innen | 128 | 47,06 % |
| ungültige Stimmen | 1 | 0,78 % |
| gültige Stimmen | 127 | 99,22 % |
| CSU | 49 | 38,58 % |
| SPD | 8 | 6,30 % |
| GRÜNE | 24 | 18,90 % |
| AfD | 10 | 7,87 % |
| FREIE WÄHLER | 19 | 14,96 % |
| FDP | 6 | 4,72 % |
| DIE LINKE | 1 | 0,79 % |
| ÖDP | 4 | 3,15 % |
| BP | 1 | 0,79 % |
| PIRATEN | 0 | 0,00 % |
| Tierschutzpartei | 3 | 2,36 % |
| NPD | 0 | 0,00 % |
| Die PARTEI | 1 | 0,79 % |
| FAMILIE | 0 | 0,00 % |
| Volksabstimmung | 0 | 0,00 % |
| DKP | 0 | 0,00 % |
| MLPD | 0 | 0,00 % |
| SGP | 0 | 0,00 % |
| TIERSCHUTZ hier! | 0 | 0,00 % |
| Tierschutzallianz | 1 | 0,79 % |
| Bündnis C | 0 | 0,00 % |
| BIG | 0 | 0,00 % |
| BGE | 0 | 0,00 % |
| DIE DIREKTE! | 0 | 0,00 % |
| Demokratie in Europa - DiEM25 | 0 | 0,00 % |
| III. Weg | 0 | 0,00 % |
| Die Grauen | 0 | 0,00 % |
| DIE RECHTE | 0 | 0,00 % |
| DIE VIOLETTEN | 0 | 0,00 % |
| LIEBE | 0 | 0,00 % |
| DIE FRAUEN | 0 | 0,00 % |
| Graue Panther | 0 | 0,00 % |
| LKR - Bernd Lucke und die Liberal-Konservativen Reformer | 0 | 0,00 % |

| | Anzahl | Prozent |
|----------------------|--------|---------|
| MENSCHLICHE WELT | 0 | 0,00 % |
| NL | 0 | 0,00 % |
| ÖkoLinX | 0 | 0,00 % |
| Die Humanisten | 0 | 0,00 % |
| PARTEI FÜR DIE TIERE | 0 | 0,00 % |
| Gesundheitsforschung | 0 | 0,00 % |
| Volt | 0 | 0,00 % |



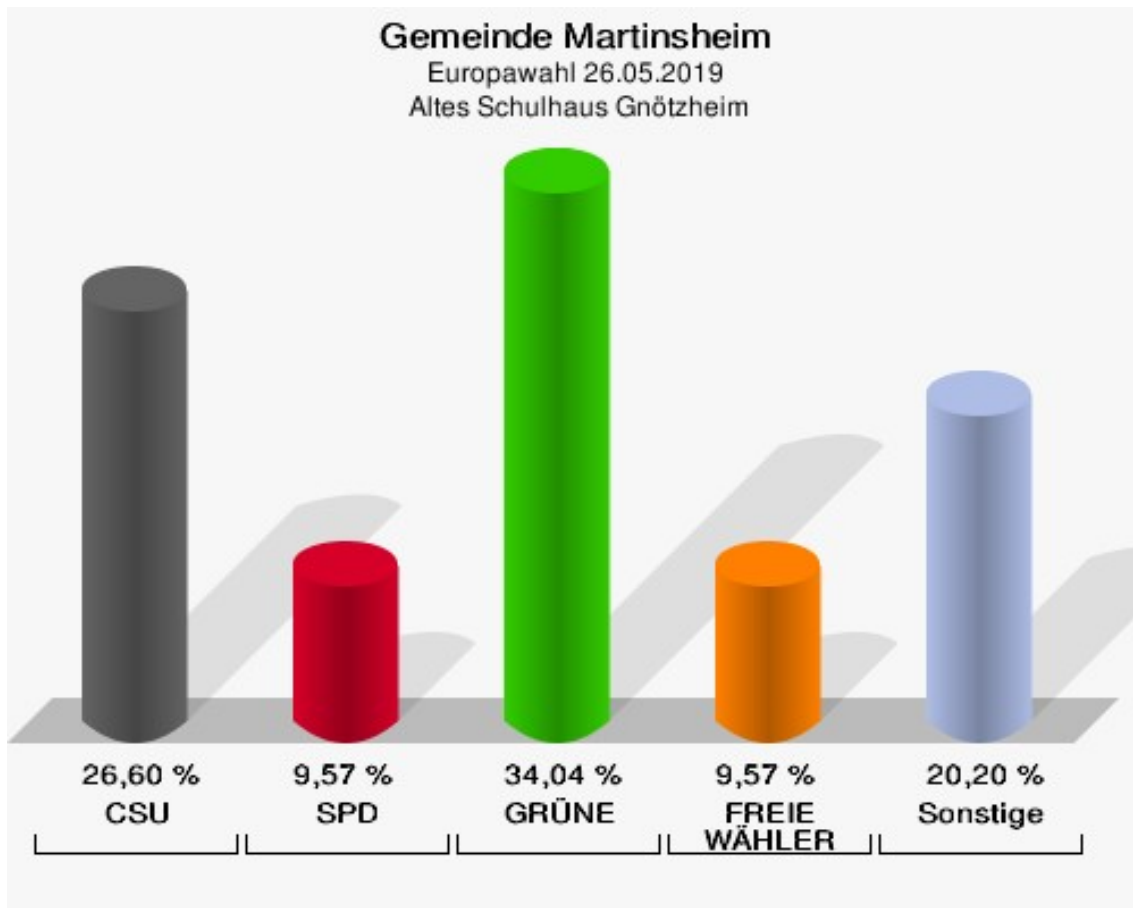
Gemeinde Martinsheim
Europawahl 26.05.2019
Wahlbeteiligung Altes Schulhaus Martinsheim



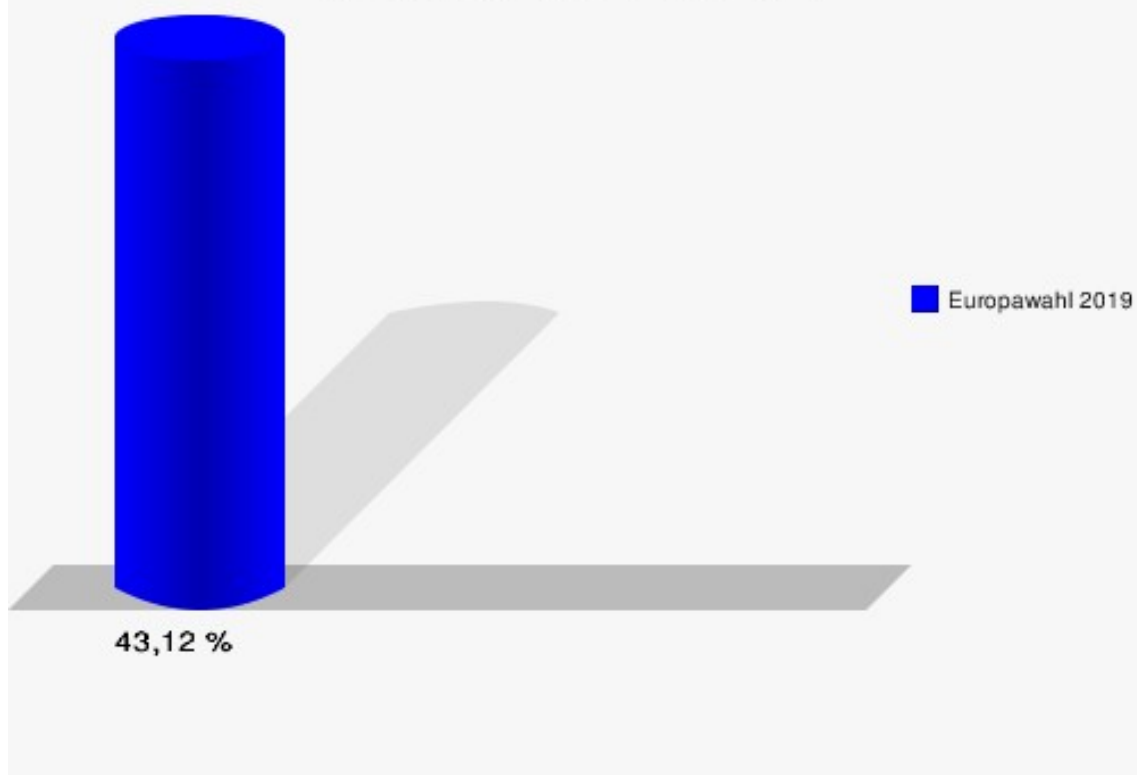
Altes Schulhaus Gnötzheim

| | Anzahl | Prozent |
|--|--------|----------|
| Wahlberechtigte | 218 | |
| Wähler/innen | 94 | 43,12 % |
| ungültige Stimmen | 0 | 0,00 % |
| gültige Stimmen | 94 | 100,00 % |
| CSU | 25 | 26,60 % |
| SPD | 9 | 9,57 % |
| GRÜNE | 32 | 34,04 % |
| AfD | 8 | 8,51 % |
| FREIE WÄHLER | 9 | 9,57 % |
| FDP | 0 | 0,00 % |
| DIE LINKE | 1 | 1,06 % |
| ÖDP | 7 | 7,45 % |
| BP | 0 | 0,00 % |
| PIRATEN | 0 | 0,00 % |
| Tierschutzpartei | 0 | 0,00 % |
| NPD | 0 | 0,00 % |
| Die PARTEI | 0 | 0,00 % |
| FAMILIE | 0 | 0,00 % |
| Volksabstimmung | 0 | 0,00 % |
| DKP | 0 | 0,00 % |
| MLPD | 0 | 0,00 % |
| SGP | 0 | 0,00 % |
| TIERSCHUTZ hier! | 0 | 0,00 % |
| Tierschutzallianz | 0 | 0,00 % |
| Bündnis C | 0 | 0,00 % |
| BIG | 0 | 0,00 % |
| BGE | 0 | 0,00 % |
| DIE DIREKTE! | 0 | 0,00 % |
| Demokratie in Europa - DiEM25 | 1 | 1,06 % |
| III. Weg | 0 | 0,00 % |
| Die Grauen | 1 | 1,06 % |
| DIE RECHTE | 0 | 0,00 % |
| DIE VIOLETTEN | 0 | 0,00 % |
| LIEBE | 0 | 0,00 % |
| DIE FRAUEN | 0 | 0,00 % |
| Graue Panther | 0 | 0,00 % |
| LKR - Bernd Lucke und die Liberal-Konservativen Reformer | 0 | 0,00 % |
| MENSCHLICHE WELT | 0 | 0,00 % |

| | Anzahl | Prozent |
|----------------------|--------|---------|
| NL | 0 | 0,00 % |
| ÖkoLinX | 0 | 0,00 % |
| Die Humanisten | 0 | 0,00 % |
| PARTEI FÜR DIE TIERE | 0 | 0,00 % |
| Gesundheitsforschung | 0 | 0,00 % |
| Volt | 1 | 1,06 % |



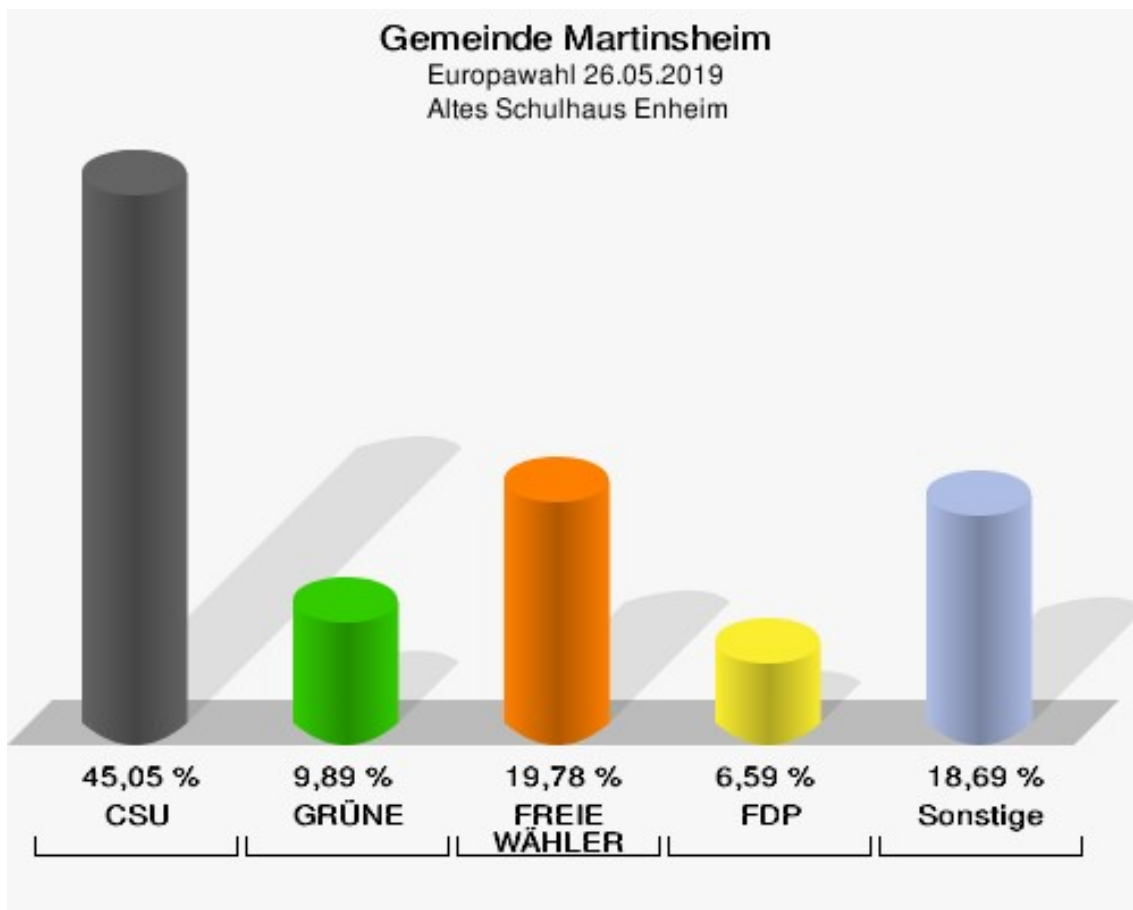
Gemeinde Martinsheim
Europawahl 26.05.2019
Wahlbeteiligung Altes Schulhaus Gnötzheim



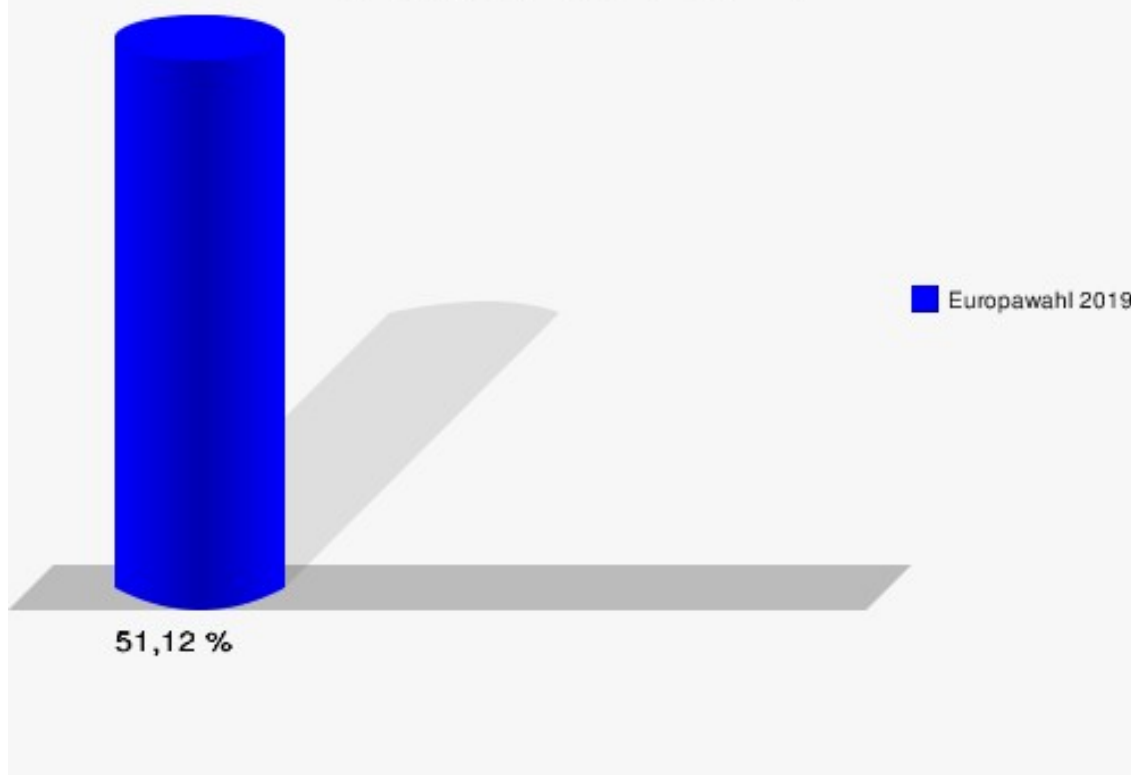
Altes Schulhaus Enheim

| | Anzahl | Prozent |
|--|--------|----------|
| Wahlberechtigte | 178 | |
| Wähler/innen | 91 | 51,12 % |
| ungültige Stimmen | 0 | 0,00 % |
| gültige Stimmen | 91 | 100,00 % |
| CSU | 41 | 45,05 % |
| SPD | 4 | 4,40 % |
| GRÜNE | 9 | 9,89 % |
| AfD | 5 | 5,49 % |
| FREIE WÄHLER | 18 | 19,78 % |
| FDP | 6 | 6,59 % |
| DIE LINKE | 1 | 1,10 % |
| ÖDP | 2 | 2,20 % |
| BP | 1 | 1,10 % |
| PIRATEN | 0 | 0,00 % |
| Tierschutzpartei | 0 | 0,00 % |
| NPD | 1 | 1,10 % |
| Die PARTEI | 0 | 0,00 % |
| FAMILIE | 2 | 2,20 % |
| Volksabstimmung | 1 | 1,10 % |
| DKP | 0 | 0,00 % |
| MLPD | 0 | 0,00 % |
| SGP | 0 | 0,00 % |
| TIERSCHUTZ hier! | 0 | 0,00 % |
| Tierschutzallianz | 0 | 0,00 % |
| Bündnis C | 0 | 0,00 % |
| BIG | 0 | 0,00 % |
| BGE | 0 | 0,00 % |
| DIE DIREKTE! | 0 | 0,00 % |
| Demokratie in Europa - DiEM25 | 0 | 0,00 % |
| III. Weg | 0 | 0,00 % |
| Die Grauen | 0 | 0,00 % |
| DIE RECHTE | 0 | 0,00 % |
| DIE VIOLETTEN | 0 | 0,00 % |
| LIEBE | 0 | 0,00 % |
| DIE FRAUEN | 0 | 0,00 % |
| Graue Panther | 0 | 0,00 % |
| LKR - Bernd Lucke und die Liberal-Konservativen Reformer | 0 | 0,00 % |
| MENSCHLICHE WELT | 0 | 0,00 % |

| | Anzahl | Prozent |
|----------------------|--------|---------|
| NL | 0 | 0,00 % |
| ÖkoLinX | 0 | 0,00 % |
| Die Humanisten | 0 | 0,00 % |
| PARTEI FÜR DIE TIERE | 0 | 0,00 % |
| Gesundheitsforschung | 0 | 0,00 % |
| Volt | 0 | 0,00 % |



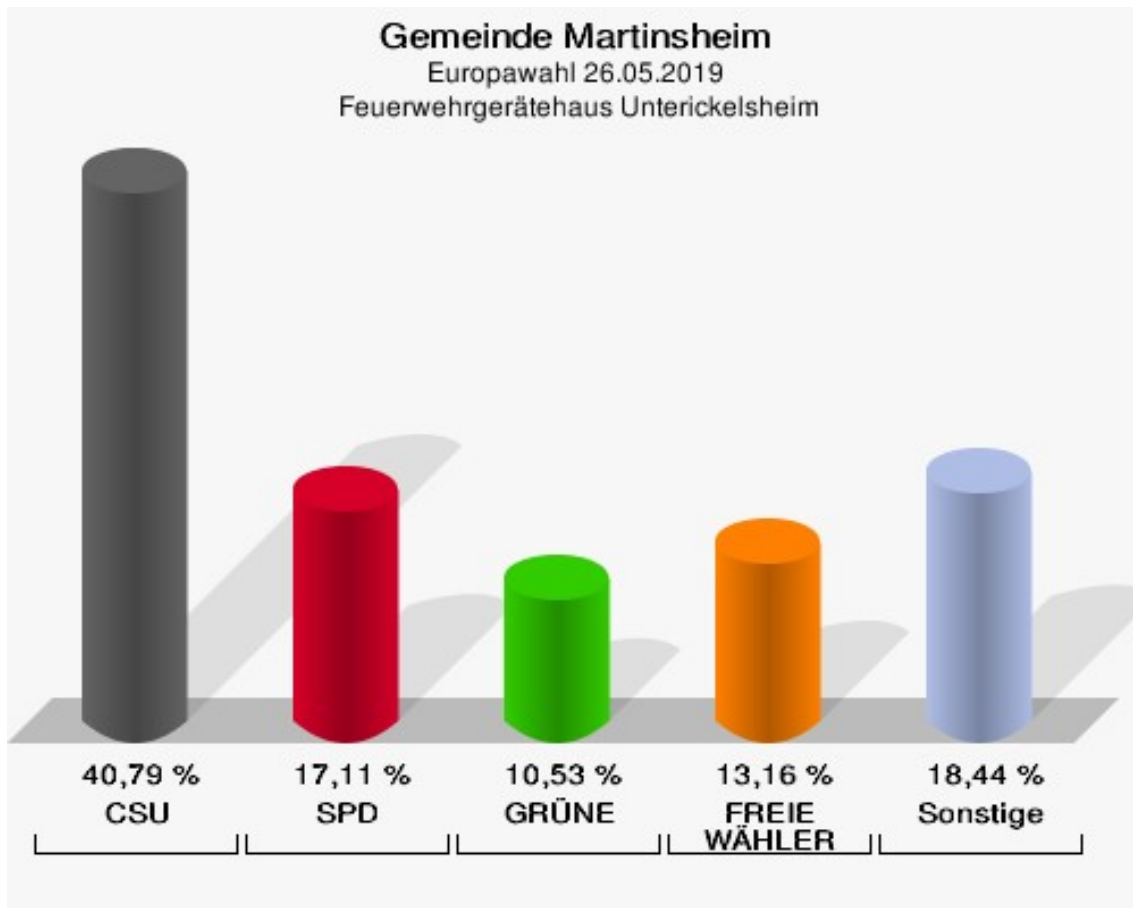
Gemeinde Martinsheim
Europawahl 26.05.2019
Wahlbeteiligung Altes Schulhaus Enheim



Feuerwehrgerätehaus Unterickelsheim

| | Anzahl | Prozent |
|--|--------|----------|
| Wahlberechtigte | 140 | |
| Wähler/innen | 76 | 54,29 % |
| ungültige Stimmen | 0 | 0,00 % |
| gültige Stimmen | 76 | 100,00 % |
| CSU | 31 | 40,79 % |
| SPD | 13 | 17,11 % |
| GRÜNE | 8 | 10,53 % |
| AfD | 4 | 5,26 % |
| FREIE WÄHLER | 10 | 13,16 % |
| FDP | 4 | 5,26 % |
| DIE LINKE | 1 | 1,32 % |
| ÖDP | 1 | 1,32 % |
| BP | 1 | 1,32 % |
| PIRATEN | 0 | 0,00 % |
| Tierschutzpartei | 0 | 0,00 % |
| NPD | 0 | 0,00 % |
| Die PARTEI | 1 | 1,32 % |
| FAMILIE | 0 | 0,00 % |
| Volksabstimmung | 0 | 0,00 % |
| DKP | 0 | 0,00 % |
| MLPD | 0 | 0,00 % |
| SGP | 0 | 0,00 % |
| TIERSCHUTZ hier! | 0 | 0,00 % |
| Tierschutzallianz | 0 | 0,00 % |
| Bündnis C | 0 | 0,00 % |
| BIG | 0 | 0,00 % |
| BGE | 0 | 0,00 % |
| DIE DIREKTE! | 0 | 0,00 % |
| Demokratie in Europa - DiEM25 | 1 | 1,32 % |
| III. Weg | 0 | 0,00 % |
| Die Grauen | 0 | 0,00 % |
| DIE RECHTE | 0 | 0,00 % |
| DIE VIOLETTEN | 0 | 0,00 % |
| LIEBE | 0 | 0,00 % |
| DIE FRAUEN | 0 | 0,00 % |
| Graue Panther | 0 | 0,00 % |
| LKR - Bernd Lucke und die Liberal-Konservativen Reformer | 0 | 0,00 % |
| MENSCHLICHE WELT | 0 | 0,00 % |

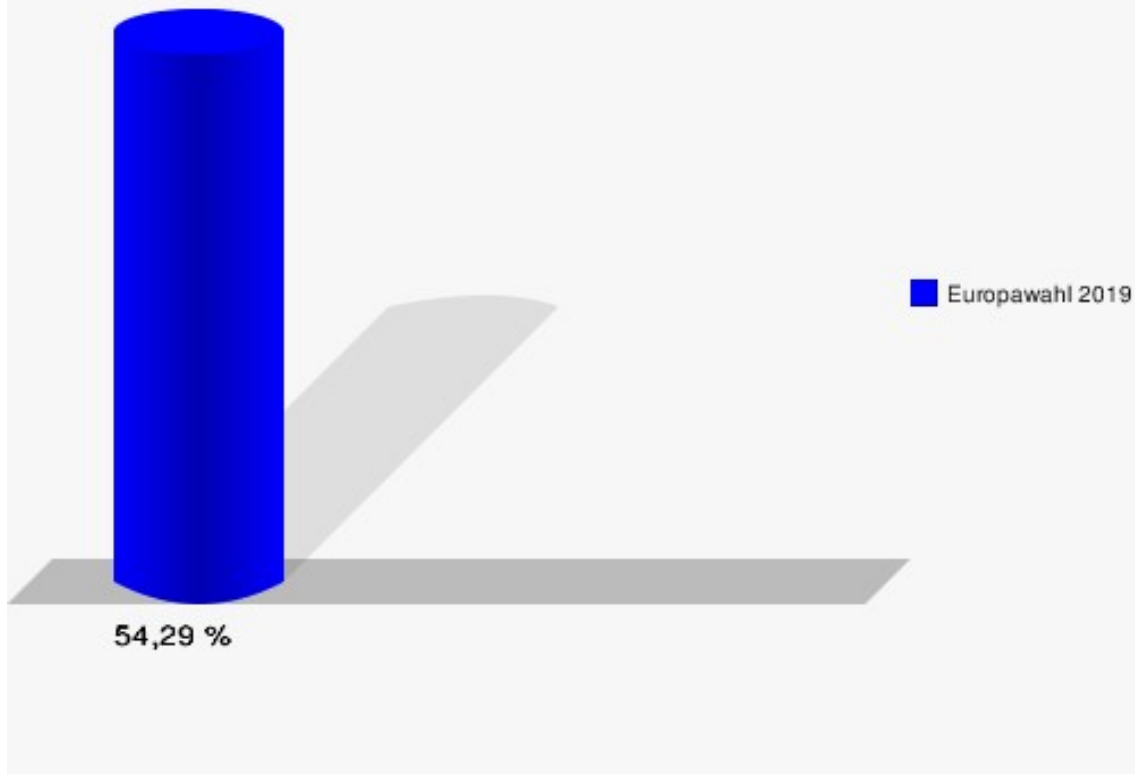
| | Anzahl | Prozent |
|----------------------|--------|---------|
| NL | 0 | 0,00 % |
| ÖkoLinX | 0 | 0,00 % |
| Die Humanisten | 0 | 0,00 % |
| PARTEI FÜR DIE TIERE | 0 | 0,00 % |
| Gesundheitsforschung | 0 | 0,00 % |
| Volt | 1 | 1,32 % |



Gemeinde Martinsheim

Europawahl 26.05.2019

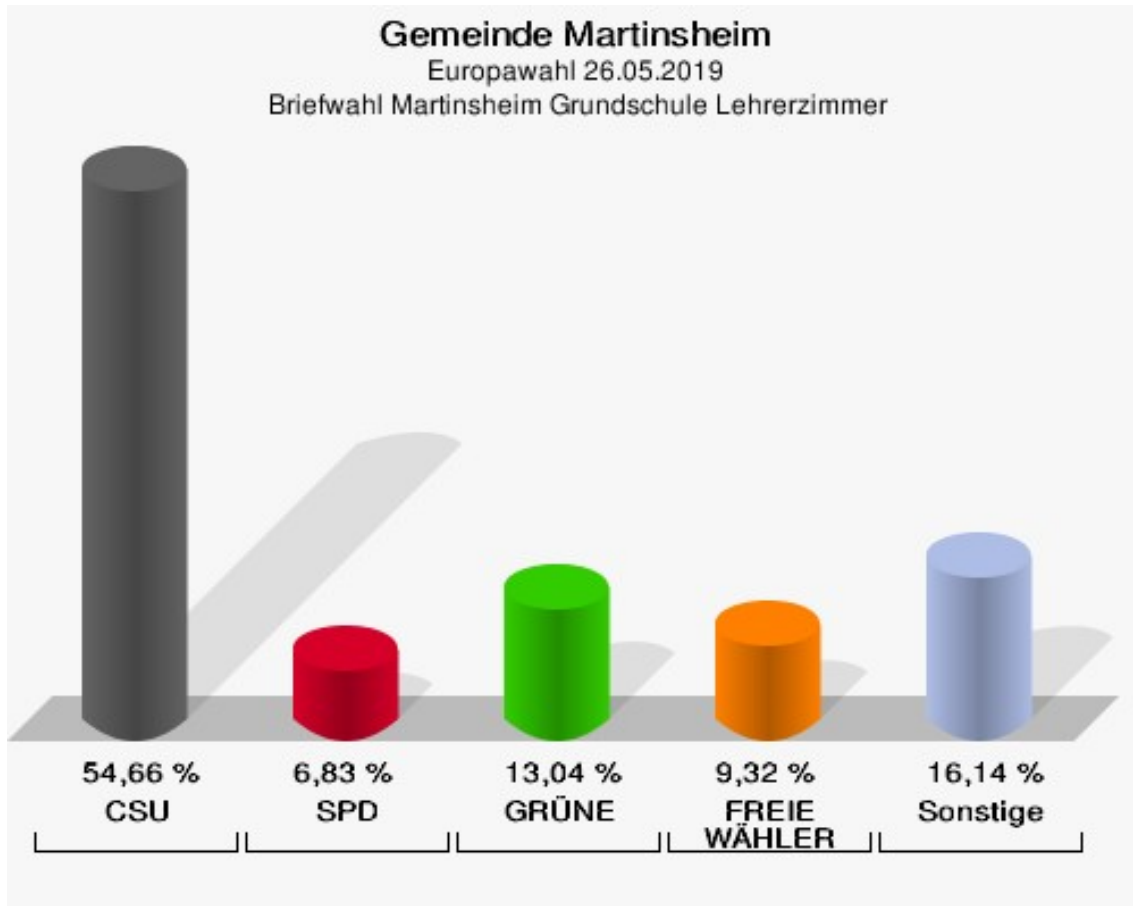
Wahlbeteiligung Feuerwehrgerätehaus Unterickelsheim



Briefwahl Martinsheim Grundschule Lehrerzimmer

| | Anzahl | Prozent |
|--|--------|----------|
| Wähler/innen | 161 | |
| ungültige Stimmen | 0 | 0,00 % |
| gültige Stimmen | 161 | 100,00 % |
| CSU | 88 | 54,66 % |
| SPD | 11 | 6,83 % |
| GRÜNE | 21 | 13,04 % |
| AfD | 9 | 5,59 % |
| FREIE WÄHLER | 15 | 9,32 % |
| FDP | 7 | 4,35 % |
| DIE LINKE | 4 | 2,48 % |
| ÖDP | 1 | 0,62 % |
| BP | 1 | 0,62 % |
| PIRATEN | 0 | 0,00 % |
| Tierschutzpartei | 0 | 0,00 % |
| NPD | 0 | 0,00 % |
| Die PARTEI | 0 | 0,00 % |
| FAMILIE | 0 | 0,00 % |
| Volksabstimmung | 0 | 0,00 % |
| DKP | 0 | 0,00 % |
| MLPD | 0 | 0,00 % |
| SGP | 0 | 0,00 % |
| TIERSCHUTZ hier! | 1 | 0,62 % |
| Tierschutzallianz | 0 | 0,00 % |
| Bündnis C | 0 | 0,00 % |
| BIG | 0 | 0,00 % |
| BGE | 0 | 0,00 % |
| DIE DIREKTE! | 0 | 0,00 % |
| Demokratie in Europa - DiEM25 | 0 | 0,00 % |
| III. Weg | 0 | 0,00 % |
| Die Grauen | 0 | 0,00 % |
| DIE RECHTE | 0 | 0,00 % |
| DIE VIOLETTEN | 0 | 0,00 % |
| LIEBE | 0 | 0,00 % |
| DIE FRAUEN | 0 | 0,00 % |
| Graue Panther | 0 | 0,00 % |
| LKR - Bernd Lucke und die Liberal-Konservativen Reformer | 0 | 0,00 % |
| MENSCHLICHE WELT | 0 | 0,00 % |
| NL | 0 | 0,00 % |

| | Anzahl | Prozent |
|----------------------|--------|---------|
| ÖkoLinX | 0 | 0,00 % |
| Die Humanisten | 0 | 0,00 % |
| PARTEI FÜR DIE TIERE | 0 | 0,00 % |
| Gesundheitsforschung | 1 | 0,62 % |
| Volt | 2 | 1,24 % |



Übersicht Wahlbezirke

| Gemeinde Martinsheim Europawahl 26.05.2019 Zusammenstellung der Ergebnisse nach Wahlbezirken | | | | | | | | | | | | | | | | | | |
|--|-----------------|---------|----------|----------------|---------|----------------|--------|--------------|--------|-----------|--------|--------|---------|------------------|--------|------------|---------|-----------------|
| Wahlbezirk | Wahlberechtigte | Wähler | gültig | CSU | SPD | GRÜNE | AfD | FREIE WÄHLER | FDP | DIE LINKE | ÖDP | BP | PIRATEN | Tierschutzpartei | NPD | Die PARTEI | FAMILIE | Volksabstimmung |
| Altes Schulhaus Martinsheim | 272 | 128 | 127 | 49 | 8 | 24 | 10 | 19 | 6 | 1 | 4 | 1 | 0 | 3 | 0 | 1 | 0 | 0 |
| | | 47,06 % | 99,22 % | 38,58 % | 6,30 % | 18,90 % | 7,87 % | 14,96 % | 4,72 % | 0,79 % | 3,15 % | 0,79 % | 0,00 % | 2,36 % | 0,00 % | 0,79 % | 0,00 % | 0,00 % |
| Altes Schulhaus Gnötzheim | 218 | 94 | 94 | 25 | 9 | 32 | 8 | 9 | 0 | 1 | 7 | 0 | 0 | 0 | 0 | 0 | 0 | 0 |
| | | 43,12 % | 100,00 % | 26,60 % | 9,57 % | 34,04 % | 8,51 % | 9,57 % | 0,00 % | 1,06 % | 7,45 % | 0,00 % | 0,00 % | 0,00 % | 0,00 % | 0,00 % | 0,00 % | 0,00 % |
| Altes Schulhaus Enheim | 178 | 91 | 91 | 41 | 4 | 9 | 5 | 18 | 6 | 1 | 2 | 1 | 0 | 0 | 1 | 0 | 2 | 1 |
| | | 51,12 % | 100,00 % | 45,05 % | 4,40 % | 9,89 % | 5,49 % | 19,78 % | 6,59 % | 1,10 % | 2,20 % | 1,10 % | 0,00 % | 0,00 % | 1,10 % | 0,00 % | 2,20 % | 1,10 % |
| Feuerwehrgerätehaus Unterkelsheim | 140 | 76 | 76 | 31 | 13 | 8 | 4 | 10 | 4 | 1 | 1 | 1 | 0 | 0 | 0 | 1 | 0 | 0 |
| | | 54,29 % | 100,00 % | 40,79 % | 17,11 % | 10,53 % | 5,26 % | 13,16 % | 5,26 % | 1,32 % | 1,32 % | 1,32 % | 0,00 % | 0,00 % | 0,00 % | 1,32 % | 0,00 % | 0,00 % |
| Briefwahl Martinsheim Grundschule Lehrzimmer | 0 | 161 | 161 | 88 | 11 | 21 | 9 | 15 | 7 | 4 | 1 | 1 | 0 | 0 | 0 | 0 | 0 | 0 |
| | | | 100,00 % | 54,66 % | 6,83 % | 13,04 % | 5,59 % | 9,32 % | 4,35 % | 2,48 % | 0,62 % | 0,62 % | 0,00 % | 0,00 % | 0,00 % | 0,00 % | 0,00 % | 0,00 % |
| Gemeinde Martinsheim | 808 | 550 | 549 | 234 | 45 | 94 | 36 | 71 | 23 | 8 | 15 | 4 | 0 | 3 | 1 | 2 | 2 | 1 |
| | | 68,07 % | 99,82 % | 42,62 % | 8,20 % | 17,12 % | 6,56 % | 12,93 % | 4,19 % | 1,46 % | 2,73 % | 0,73 % | 0,00 % | 0,55 % | 0,18 % | 0,36 % | 0,36 % | 0,18 % |






Gemeinde Martinsheim
Europawahl 26.05.2019
Zusammenstellung der Ergebnisse nach Wahlbezirken

| Wahlbezirk | DKP | MLPD | SGP | TIERSCHU- hier! | Tierschutz- allianz | Bündnis C | BIG | BGE | DIE DIREKTE! | Demokratie in Europa - DIEM25 | III. Weg | Die Grauen | DIE RECHTE | DIE VIO- LETTEN | LIEBE | DIE FRAUEN | Graue Panther | LKR - Bernd Lucke und die Libe- ral-Kon- servativen Reformer |
|---|--------|--------|--------|--------------------|------------------------|-----------|--------|--------|-----------------|-------------------------------------|----------|---------------|---------------|--------------------|--------|---------------|------------------|--|
| Altes Schulhaus Martinsheim | 0 | 0 | 0 | 0 | 1 | 0 | 0 | 0 | 0 | 0 | 0 | 0 | 0 | 0 | 0 | 0 | 0 | 0 |
| | 0,00 % | 0,00 % | 0,00 % | 0,00 % | 0,79 % | 0,00 % | 0,00 % | 0,00 % | 0,00 % | 0,00 % | 0,00 % | 0,00 % | 0,00 % | 0,00 % | 0,00 % | 0,00 % | 0,00 % | 0,00 % |
| Altes Schulhaus Gnötzheim | 0 | 0 | 0 | 0 | 0 | 0 | 0 | 0 | 0 | 1 | 0 | 1 | 0 | 0 | 0 | 0 | 0 | 0 |
| | 0,00 % | 0,00 % | 0,00 % | 0,00 % | 0,00 % | 0,00 % | 0,00 % | 0,00 % | 0,00 % | 1,06 % | 0,00 % | 1,06 % | 0,00 % | 0,00 % | 0,00 % | 0,00 % | 0,00 % | 0,00 % |
| Altes Schulhaus Enheim | 0 | 0 | 0 | 0 | 0 | 0 | 0 | 0 | 0 | 0 | 0 | 0 | 0 | 0 | 0 | 0 | 0 | 0 |
| | 0,00 % | 0,00 % | 0,00 % | 0,00 % | 0,00 % | 0,00 % | 0,00 % | 0,00 % | 0,00 % | 0,00 % | 0,00 % | 0,00 % | 0,00 % | 0,00 % | 0,00 % | 0,00 % | 0,00 % | 0,00 % |
| Feuerwehrgerä- tehaus Unteri- ckelsheim | 0 | 0 | 0 | 0 | 0 | 0 | 0 | 0 | 0 | 1 | 0 | 0 | 0 | 0 | 0 | 0 | 0 | 0 |
| | 0,00 % | 0,00 % | 0,00 % | 0,00 % | 0,00 % | 0,00 % | 0,00 % | 0,00 % | 0,00 % | 1,32 % | 0,00 % | 0,00 % | 0,00 % | 0,00 % | 0,00 % | 0,00 % | 0,00 % | 0,00 % |
| Briefwahl Mar- tinsheim Grund- schule Lehrer- zimmer | 0 | 0 | 0 | 1 | 0 | 0 | 0 | 0 | 0 | 0 | 0 | 0 | 0 | 0 | 0 | 0 | 0 | 0 |
| | 0,00 % | 0,00 % | 0,00 % | 0,62 % | 0,00 % | 0,00 % | 0,00 % | 0,00 % | 0,00 % | 0,00 % | 0,00 % | 0,00 % | 0,00 % | 0,00 % | 0,00 % | 0,00 % | 0,00 % | 0,00 % |
| Gemeinde Mar- tinsheim | 0 | 0 | 0 | 1 | 1 | 0 | 0 | 0 | 0 | 2 | 0 | 1 | 0 | 0 | 0 | 0 | 0 | 0 |
| | 0,00 % | 0,00 % | 0,00 % | 0,18 % | 0,18 % | 0,00 % | 0,00 % | 0,00 % | 0,00 % | 0,36 % | 0,00 % | 0,18 % | 0,00 % | 0,00 % | 0,00 % | 0,00 % | 0,00 % | 0,00 % |






Gemeinde Martinsheim
Europawahl 26.05.2019
Zusammenstellung der Ergebnisse nach Wahlbezirken

| Wahlbezirk | MENSCHLICHE WELT | NL | ÖkoLinX | Die Humanisten | PARTEI FÜR DIE TIERE | Gesundheitsforschung | Volt |
|---|------------------|--------|---------|----------------|----------------------|----------------------|--------|
| Altes Schulhaus Martinsheim | 0 | 0 | 0 | 0 | 0 | 0 | 0 |
| | 0,00 % | 0,00 % | 0,00 % | 0,00 % | 0,00 % | 0,00 % | 0,00 % |
| Altes Schulhaus Gnötzheim | 0 | 0 | 0 | 0 | 0 | 0 | 1 |
| | 0,00 % | 0,00 % | 0,00 % | 0,00 % | 0,00 % | 0,00 % | 1,06 % |
| Altes Schulhaus Enheim | 0 | 0 | 0 | 0 | 0 | 0 | 0 |
| | 0,00 % | 0,00 % | 0,00 % | 0,00 % | 0,00 % | 0,00 % | 0,00 % |
| Feuerwehrgerätehaus Unterickelsheim | 0 | 0 | 0 | 0 | 0 | 0 | 1 |
| | 0,00 % | 0,00 % | 0,00 % | 0,00 % | 0,00 % | 0,00 % | 1,32 % |
| Briefwahl Martinsheim Grundschule Lehrerzimmer | 0 | 0 | 0 | 0 | 0 | 1 | 2 |
| | 0,00 % | 0,00 % | 0,00 % | 0,00 % | 0,00 % | 0,62 % | 1,24 % |
| Gemeinde Martinsheim | 0 | 0 | 0 | 0 | 0 | 1 | 4 |
| | 0,00 % | 0,00 % | 0,00 % | 0,00 % | 0,00 % | 0,18 % | 0,73 % |






Gemeinde Martinsheim
Europawahl 26.05.2019
CSU, Ergebnis
Wahlbezirk-Übersicht

| | | |
|---|---------|--|
| Briefwahl Martinsheim Grundschule Lehrerzimmer | 54,66 % |  |
| Altes Schulhaus Enheim | 45,05 % |  |
| Feuerwehrgerätehaus Unterickelsheim | 40,79 % |  |
| Altes Schulhaus Martinsheim | 38,58 % |  |
| Altes Schulhaus Gnötzheim | 26,60 % |  |






Gemeinde Martinsheim
Europawahl 26.05.2019
SPD, Ergebnis
Wahlbezirk-Übersicht

| | | |
|---|---------|---|
| Feuerwehrgerätehaus Unterickelsheim | 17,11 % |  |
| Altes Schulhaus Gnötzheim | 9,57 % |  |
| Briefwahl Martinsheim Grundschule Lehrerzimmer | 6,83 % |  |
| Altes Schulhaus Martinsheim | 6,30 % |  |
| Altes Schulhaus Enheim | 4,40 % |  |

Gemeinde Martinsheim
Europawahl 26.05.2019
GRÜNE, Ergebnis
Wahlbezirk-Übersicht

| | | |
|---|---------|--|
| Altes Schulhaus Gnötzheim | 34,04 % |  |
| Altes Schulhaus Martinsheim | 18,90 % |  |
| Briefwahl Martinsheim Grundschule Lehrerzimmer | 13,04 % |  |
| Feuerwehrgerätehaus Unterickelsheim | 10,53 % |  |
| Altes Schulhaus Enheim | 9,89 % |  |

Gemeinde Martinsheim
Europawahl 26.05.2019
FREIE WÄHLER, Ergebnis
Wahlbezirk-Übersicht

| | | |
|---|---------|---|
| Altes Schulhaus Enheim | 19,78 % |  |
| Altes Schulhaus Martinsheim | 14,96 % |  |
| Feuerwehrgerätehaus Unterickelsheim | 13,16 % |  |
| Altes Schulhaus Gnötzheim | 9,57 % |  |
| Briefwahl Martinsheim Grundschule Lehrerzimmer | 9,32 % |  |