Wahlbuch
Europawahl
26.05.2019
Gemeinde Rödelsee

Herausgegeben am 13.08.2019

Inhaltsverzeichnis

Europawahl 1

Gemeinde Rödelsee 1

Wahlbezirke 4

Stimmbezirk Rödelsee 1 4

Stimmbezirk Rödelsee 2 Fröhstockheim 7

Stimmbezirk Rödelsee 11 10

Übersicht Wahlbezirke 12

Europawahl
Gemeinde Rödelsee

	Anzahl	Prozent
Wahlberechtigte	1.432	
Wähler/innen	990	69,13 %
ungültige Stimmen	4	0,40 %
gültige Stimmen	986	99,60 %
CSU	440	44,62 %
SPD	79	8,01 %
GRÜNE	139	14,10 %
AfD	64	6,49 %
FREIE WÄHLER	100	10,14 %
FDP	41	4,16 %
DIE LINKE	19	1,93 %
ÖDP	23	2,33 %
BP	7	0,71 %
PIRATEN	8	0,81 %
Tierschutzpartei	10	1,01 %
NPD	6	0,61 %
Die PARTEI	13	1,32 %
FAMILIE	11	1,12 %
Volksabstimmung	0	0,00 %
DKP	0	0,00 %
MLPD	0	0,00 %
SGP	0	0,00 %
TIERSCHUTZ hier!	1	0,10 %
Tierschutzallianz	4	0,41 %
Bündnis C	4	0,41 %
BIG	1	0,10 %
BGE	0	0,00 %
DIE DIREKTE!	0	0,00 %
Demokratie in Europa - DiEM25	2	0,20 %
III. Weg	0	0,00 %
Die Grauen	2	0,20 %
DIE RECHTE	0	0,00 %
DIE VIOLETTEN	0	0,00 %
LIEBE	1	0,10 %
DIE FRAUEN	1	0,10 %
Graue Panther	2	0,20 %
LKR - Bernd Lucke und die Liberal-Konservativen Reformer	0	0,00 %

	Anzahl	Prozent
MENSCHLICHE WELT	0	0,00 %
NL	0	0,00 %
ÖkoLinX	1	0,10 %
Die Humanisten	3	0,30 %
PARTEI FÜR DIE TIERE	1	0,10 %
Gesundheitsforschung	0	0,00 %
Volt	3	0,30 %

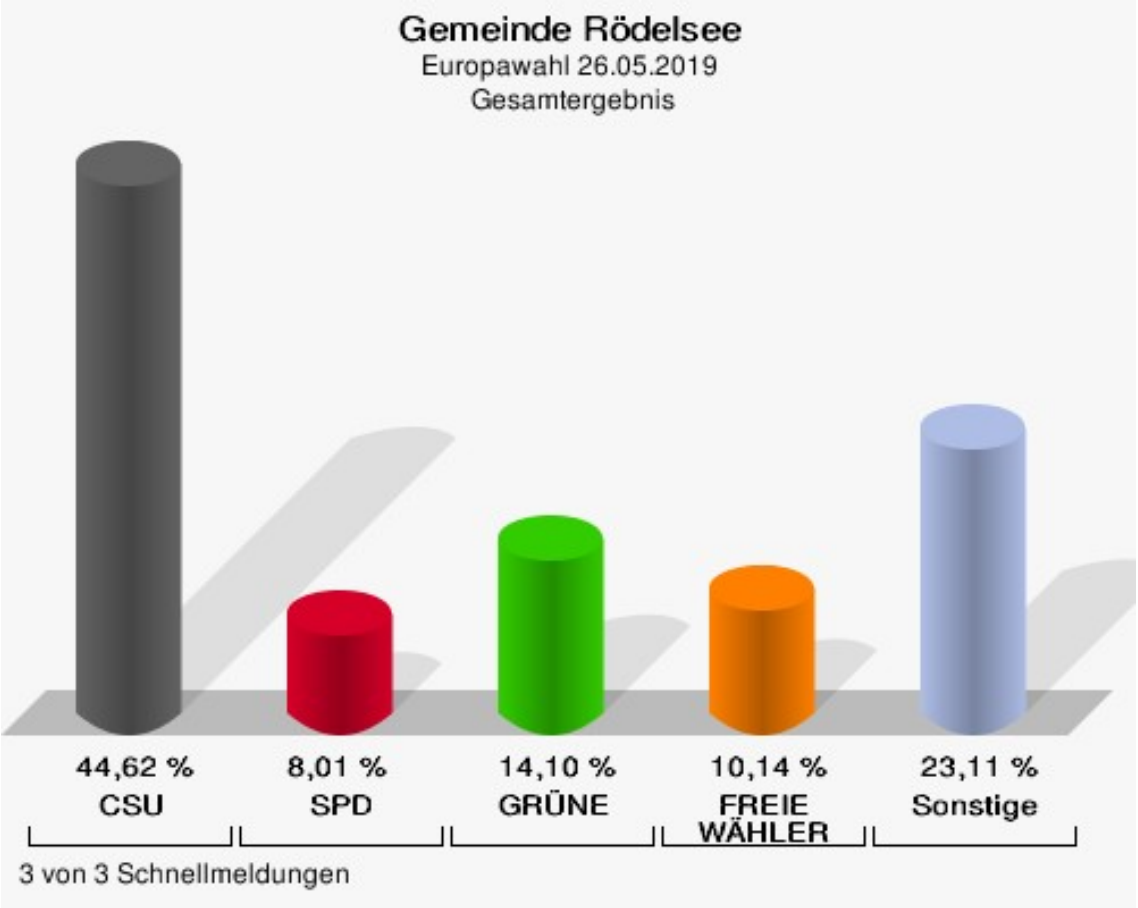

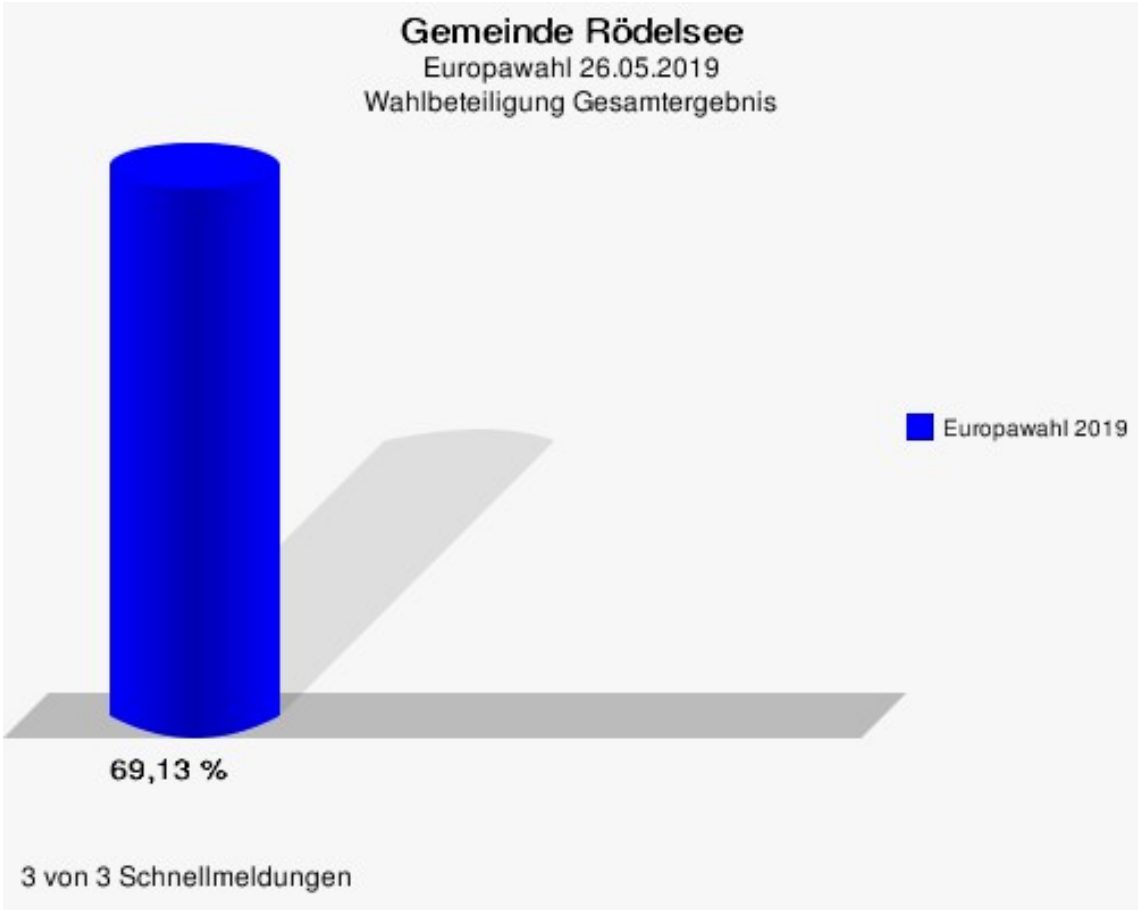
Gemeinde Rödelsee
Europawahl 26.05.2019
Wahlbeteiligung Gesamtergebnis
Europawahl 2019
69,13 %
3 von 3 Schnellmeldungen

Wahlbezirke
Stimmbezirk Rödelsee 1

	Anzahl	Prozent
Wahlberechtigte	1.041	
Wähler/innen	383	36,79 %
ungültige Stimmen	2	0,52 %
gültige Stimmen	381	99,48 %
CSU	176	46,19 %
SPD	31	8,14 %
GRÜNE	60	15,75 %
AfD	21	5,51 %
FREIE WÄHLER	31	8,14 %
FDP	18	4,72 %
DIE LINKE	5	1,31 %
ÖDP	8	2,10 %
BP	3	0,79 %
PIRATEN	6	1,57 %
Tierschutzpartei	3	0,79 %
NPD	4	1,05 %
Die PARTEI	5	1,31 %
FAMILIE	2	0,52 %
Volksabstimmung	0	0,00 %
DKP	0	0,00 %
MLPD	0	0,00 %
SGP	0	0,00 %
TIERSCHUTZ hier!	0	0,00 %
Tierschutzallianz	1	0,26 %
Bündnis C	0	0,00 %
BIG	0	0,00 %
BGE	0	0,00 %
DIE DIREKTE!	0	0,00 %
Demokratie in Europa - DiEM25	1	0,26 %
III. Weg	0	0,00 %
Die Grauen	1	0,26 %
DIE RECHTE	0	0,00 %
DIE VIOLETTEN	0	0,00 %
LIEBE	1	0,26 %
DIE FRAUEN	0	0,00 %
Graue Panther	1	0,26 %
LKR - Bernd Lucke und die Liberal-Konservativen Reformer	0	0,00 %

	Anzahl	Prozent
MENSCHLICHE WELT	0	0,00 %
NL	0	0,00 %
ÖkoLinX	1	0,26 %
Die Humanisten	0	0,00 %
PARTEI FÜR DIE TIERE	1	0,26 %
Gesundheitsforschung	0	0,00 %
Volt	1	0,26 %

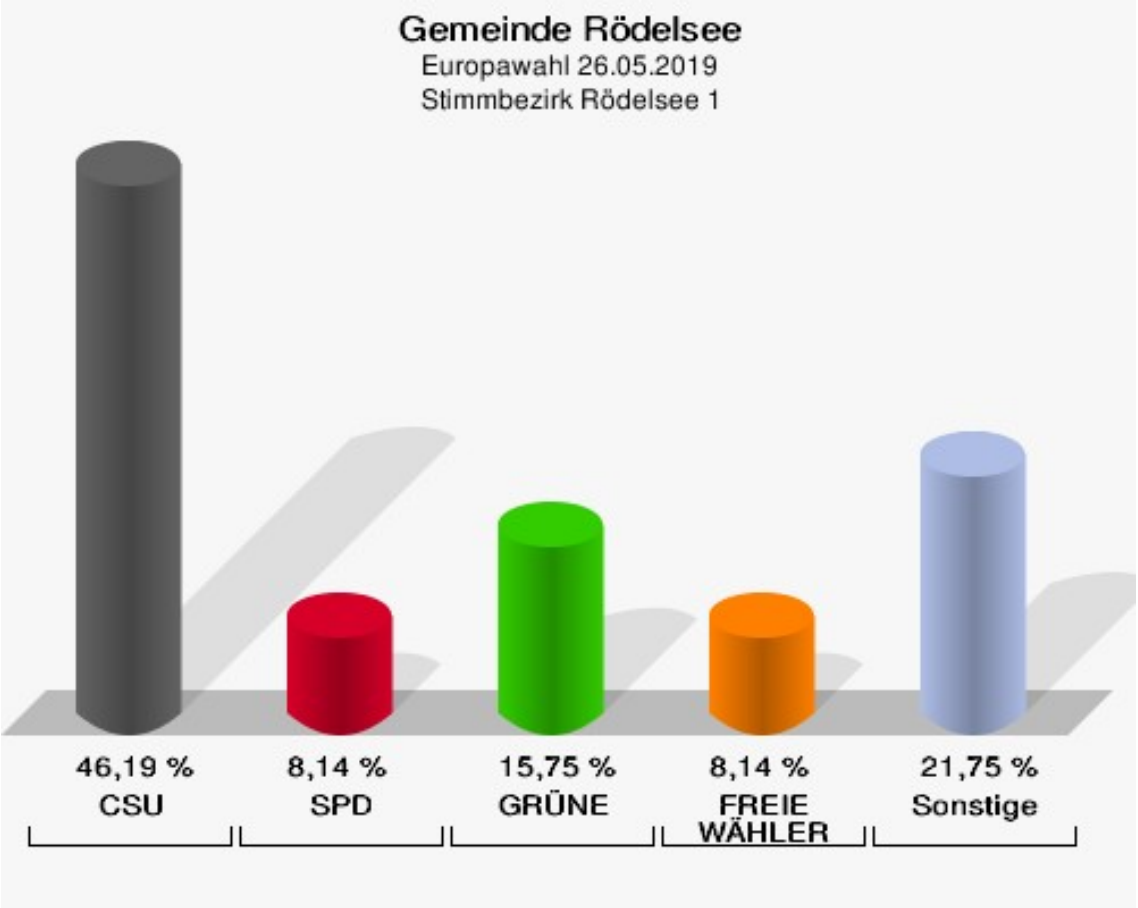

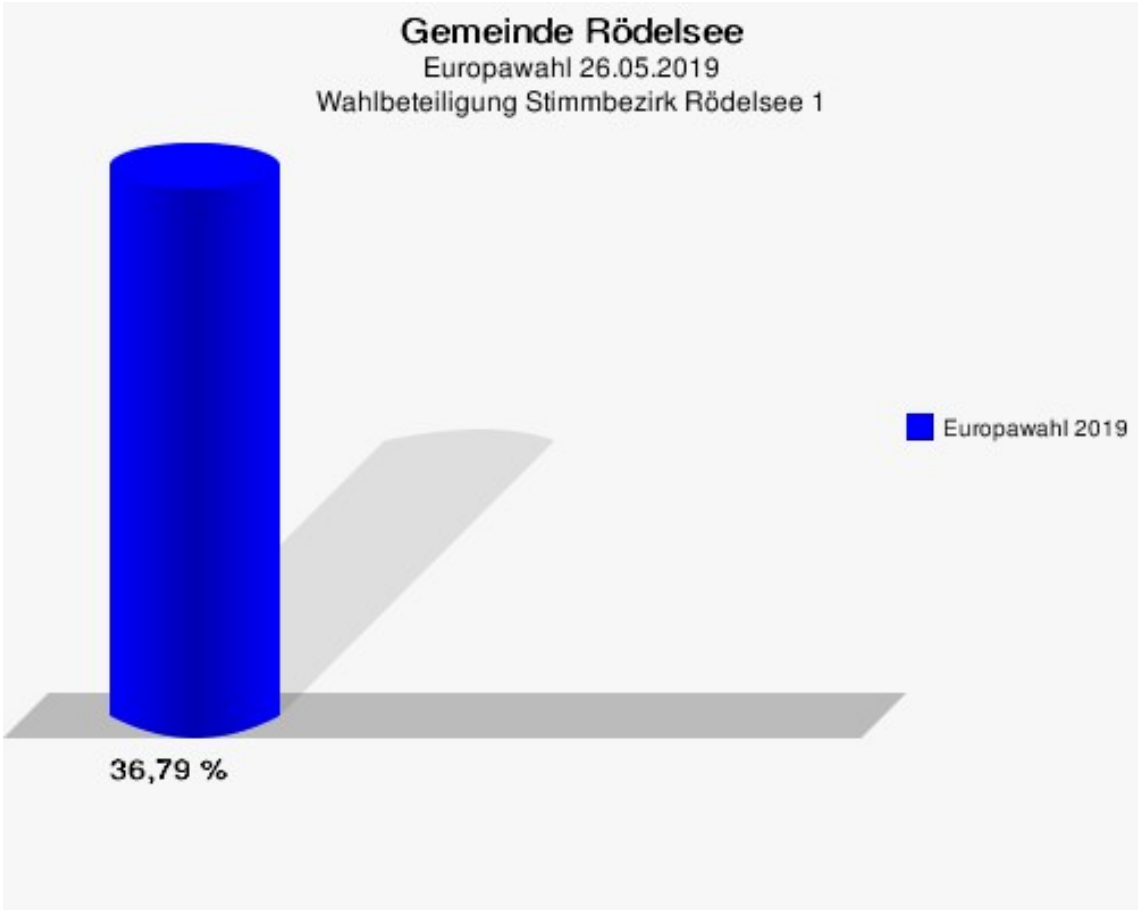
Gemeinde Rödelsee
Europawahl 26.05.2019
Wahlbeteiligung Stimmbezirk Rödelsee 1
Europawahl 2019
36,79 %

Stimmbezirk Rödelsee 2 Fröhstockheim

	Anzahl	Prozent
Wahlberechtigte	391	
Wähler/innen	212	54,22 %
ungültige Stimmen	0	0,00 %
gültige Stimmen	212	100,00 %
CSU	77	36,32 %
SPD	20	9,43 %
GRÜNE	32	15,09 %
AfD	18	8,49 %
FREIE WÄHLER	23	10,85 %
FDP	9	4,25 %
DIE LINKE	4	1,89 %
ÖDP	4	1,89 %
BP	3	1,42 %
PIRATEN	1	0,47 %
Tierschutzpartei	3	1,42 %
NPD	1	0,47 %
Die PARTEI	3	1,42 %
FAMILIE	4	1,89 %
Volksabstimmung	0	0,00 %
DKP	0	0,00 %
MLPD	0	0,00 %
SGP	0	0,00 %
TIERSCHUTZ hier!	0	0,00 %
Tierschutzallianz	1	0,47 %
Bündnis C	4	1,89 %
BIG	1	0,47 %
BGE	0	0,00 %
DIE DIREKTE!	0	0,00 %
Demokratie in Europa - DiEM25	1	0,47 %
III. Weg	0	0,00 %
Die Grauen	0	0,00 %
DIE RECHTE	0	0,00 %
DIE VIOLETTEN	0	0,00 %
LIEBE	0	0,00 %
DIE FRAUEN	1	0,47 %
Graue Panther	0	0,00 %
LKR - Bernd Lucke und die Liberal-Konservativen Reformer	0	0,00 %
MENSCHLICHE WELT	0	0,00 %

	Anzahl	Prozent
NL	0	0,00 %
ÖkoLinX	0	0,00 %
Die Humanisten	1	0,47 %
PARTEI FÜR DIE TIERE	0	0,00 %
Gesundheitsforschung	0	0,00 %
Volt	1	0,47 %

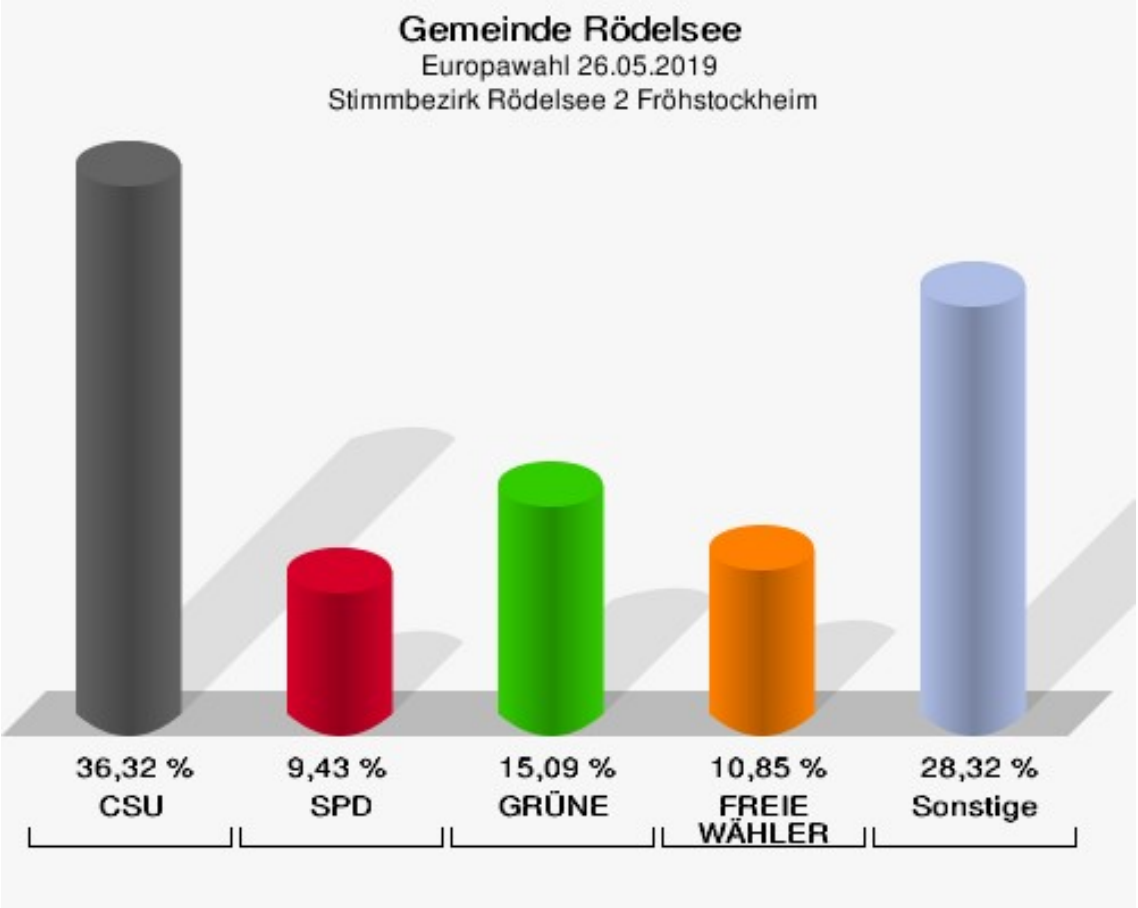

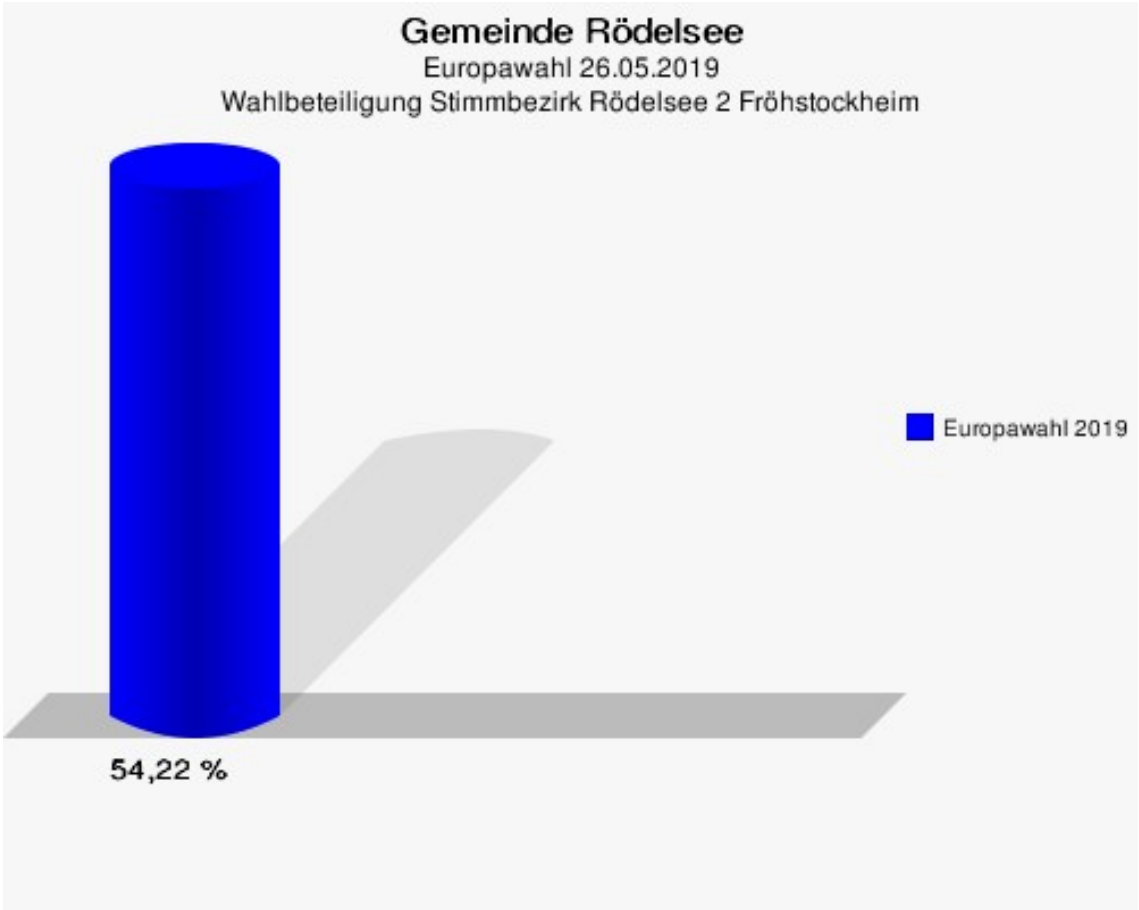
Gemeinde Rödelsee
Europawahl 26.05.2019
Wahlbeteiligung Stimmbezirk Rödelsee 2 Fröhstockheim
Europawahl 2019
54,22 %

Stimmbezirk Rödelsee 11

	Anzahl	Prozent
Wähler/innen	395	
ungültige Stimmen	2	0,51 %
gültige Stimmen	393	99,49 %
CSU	187	47,58 %
SPD	28	7,12 %
GRÜNE	47	11,96 %
AfD	25	6,36 %
FREIE WÄHLER	46	11,70 %
FDP	14	3,56 %
DIE LINKE	10	2,54 %
ÖDP	11	2,80 %
BP	1	0,25 %
PIRATEN	1	0,25 %
Tierschutzpartei	4	1,02 %
NPD	1	0,25 %
Die PARTEI	5	1,27 %
FAMILIE	5	1,27 %
Volksabstimmung	0	0,00 %
DKP	0	0,00 %
MLPD	0	0,00 %
SGP	0	0,00 %
TIERSCHUTZ hier!	1	0,25 %
Tierschutzallianz	2	0,51 %
Bündnis C	0	0,00 %
BIG	0	0,00 %
BGE	0	0,00 %
DIE DIREKTE!	0	0,00 %
Demokratie in Europa - DiEM25	0	0,00 %
III. Weg	0	0,00 %
Die Grauen	1	0,25 %
DIE RECHTE	0	0,00 %
DIE VIOLETTEN	0	0,00 %
LIEBE	0	0,00 %
DIE FRAUEN	0	0,00 %
Graue Panther	1	0,25 %
LKR - Bernd Lucke und die Liberal-Konservativen Reformer	0	0,00 %
MENSCHLICHE WELT	0	0,00 %
NL	0	0,00 %

	Anzahl	Prozent
ÖkoLinX	0	0,00 %
Die Humanisten	2	0,51 %
PARTEI FÜR DIE TIERE	0	0,00 %
Gesundheitsforschung	0	0,00 %
Volt	1	0,25 %

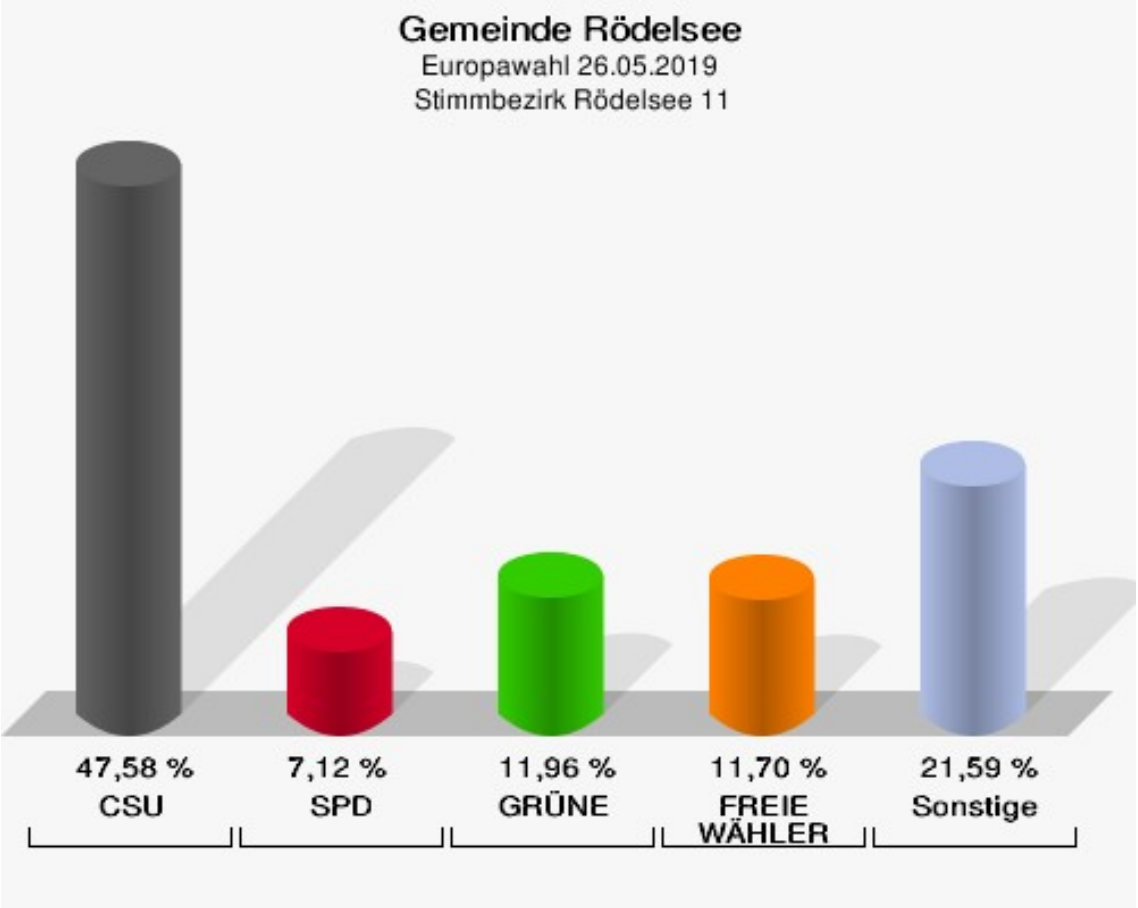

Übersicht Wahlbezirke

Gemeinde Rödelsee
Europawahl 26.05.2019
Zusammenstellung der Ergebnisse nach Wahlbezirken

Wahlbezirk	Wahlberechtigte	Wähler	gültig	CSU	SPD	GRÜNE	AfD	FREIE WÄHLER	FDP	DIE LINKE	ÖDP	BP	PIRATEN	Tierschutzpartei	NPD	Die PARTEI	FAMILIE	Volksabstimmung
Stimmbezirk Rödelsee 1	1.041	383	381	**176**	31	60	21	31	18	5	8	3	6	3	4	5	2	0
		36,79 %	99,48 %	**46,19 %**	8,14 %	15,75 %	5,51 %	8,14 %	4,72 %	1,31 %	2,10 %	0,79 %	1,57 %	0,79 %	1,05 %	1,31 %	0,52 %	0,00 %
Stimmbezirk Rödelsee 2 Fröhstockheim	391	212	212	**77**	20	32	18	23	9	4	4	3	1	3	1	3	4	0
		54,22 %	100,00 %	**36,32 %**	9,43 %	15,09 %	8,49 %	10,85 %	4,25 %	1,89 %	1,89 %	1,42 %	0,47 %	1,42 %	0,47 %	1,42 %	1,89 %	0,00 %
Stimmbezirk Rödelsee 11	0	395	393	**187**	28	47	25	46	14	10	11	1	1	4	1	5	5	0
			99,49 %	**47,58 %**	7,12 %	11,96 %	6,36 %	11,70 %	3,56 %	2,54 %	2,80 %	0,25 %	0,25 %	1,02 %	0,25 %	1,27 %	1,27 %	0,00 %
Gemeinde Rödelsee	1.432	990	986	**440**	79	139	64	100	41	19	23	7	8	10	6	13	11	0
		69,13 %	99,60 %	**44,62 %**	8,01 %	14,10 %	6,49 %	10,14 %	4,16 %	1,93 %	2,33 %	0,71 %	0,81 %	1,01 %	0,61 %	1,32 %	1,12 %	0,00 %

Gemeinde Rödelsee
Europawahl 26.05.2019
Zusammenstellung der Ergebnisse nach Wahlbezirken

Wahlbezirk	DKP	MLPD	SGP	TIERSCHUTZ hier!	Tierschutz-allianz	Bündnis C	BIG	BGE	DIE DIREKTE!	Demo-kratie in Europa - DiEM25	III. Weg	Die Grauen	DIE RECHTE	DIE VIO-LETTEN	LIEBE	DIE FRAUEN	Graue Panther	LKR - Bernd Lucke und die Libe-ral-Kon-servativen Reformer
Stimmbezirk Rödelsee 1	0	0	0	0	1	0	0	0	0	1	0	1	0	0	1	0	1	0
	0,00 %	0,00 %	0,00 %	0,00 %	0,26 %	0,00 %	0,00 %	0,00 %	0,00 %	0,26 %	0,00 %	0,26 %	0,00 %	0,00 %	0,26 %	0,00 %	0,26 %	0,00 %
Stimmbezirk Rödelsee 2 Fröhstockheim	0	0	0	0	1	4	1	0	0	1	0	0	0	0	0	1	0	0
	0,00 %	0,00 %	0,00 %	0,00 %	0,47 %	1,89 %	0,47 %	0,00 %	0,00 %	0,47 %	0,00 %	0,00 %	0,00 %	0,00 %	0,00 %	0,47 %	0,00 %	0,00 %
Stimmbezirk Rödelsee 11	0	0	0	1	2	0	0	0	0	0	0	1	0	0	0	0	1	0
	0,00 %	0,00 %	0,00 %	0,25 %	0,51 %	0,00 %	0,00 %	0,00 %	0,00 %	0,00 %	0,00 %	0,25 %	0,00 %	0,00 %	0,00 %	0,00 %	0,25 %	0,00 %
Gemeinde Rödelsee	0	0	0	1	4	4	1	0	0	2	0	2	0	0	1	1	2	0
	0,00 %	0,00 %	0,00 %	0,10 %	0,41 %	0,41 %	0,10 %	0,00 %	0,00 %	0,20 %	0,00 %	0,20 %	0,00 %	0,00 %	0,10 %	0,10 %	0,20 %	0,00 %

Gemeinde Rödelsee
Europawahl 26.05.2019
Zusammenstellung der Ergebnisse nach Wahlbezirken

Wahlbezirk	MENSCHLICHE WELT	NL	ÖkoLinX	Die Humanisten	PARTEI FÜR DIE TIERE	Gesundheitsforschung	Volt
Stimmbezirk Rödelsee 1	0	0	1	0	1	0	1
	0,00 %	0,00 %	0,26 %	0,00 %	0,26 %	0,00 %	0,26 %
Stimmbezirk Rödelsee 2 Fröhstockheim	0	0	0	1	0	0	1
	0,00 %	0,00 %	0,00 %	0,47 %	0,00 %	0,00 %	0,47 %
Stimmbezirk Rödelsee 11	0	0	0	2	0	0	1
	0,00 %	0,00 %	0,00 %	0,51 %	0,00 %	0,00 %	0,25 %
Gemeinde Rödelsee	0	0	1	3	1	0	3
	0,00 %	0,00 %	0,10 %	0,30 %	0,10 %	0,00 %	0,30 %

Gemeinde Rödelsee
Europawahl 26.05.2019
CSU, Ergebnis
Wahlbezirk-Übersicht

Stimmbezirk Rödelsee 11	47,58 %	
Stimmbezirk Rödelsee 1	46,19 %	
Stimmbezirk Rödelsee 2 Fröhstockheim	36,32 %	

Gemeinde Rödelsee
Europawahl 26.05.2019
SPD, Ergebnis
Wahlbezirk-Übersicht

Stimmbezirk Rödelsee 2 Fröhstockheim	9,43 %	
Stimmbezirk Rödelsee 1	8,14 %	
Stimmbezirk Rödelsee 11	7,12 %	

Gemeinde Rödelsee
Europawahl 26.05.2019
GRÜNE, Ergebnis
Wahlbezirk-Übersicht

Stimmbezirk Rödelsee 1	15,75 %	
Stimmbezirk Rödelsee 2 Fröhstockheim	15,09 %	
Stimmbezirk Rödelsee 11	11,96 %	

Gemeinde Rödelsee
Europawahl 26.05.2019
FREIE WÄHLER, Ergebnis
Wahlbezirk-Übersicht

Stimmbezirk Rödelsee 11	11,70 %	
Stimmbezirk Rödelsee 2 Fröhstockheim	10,85 %	
Stimmbezirk Rödelsee 1	8,14 %	