Wahlbuch
Europawahl
26.05.2019
Gemeinde Segnitz

Herausgegeben am 13.08.2019

Inhaltsverzeichnis

Europawahl 1

Gemeinde Segnitz 1

Wahlbezirke 4

Rathaus Segnitz Sitzungssaal 4

Briefwahl Segnitz FFW - Schulungsraum 7

Übersicht Wahlbezirke 9

Europawahl
Gemeinde Segnitz

	Anzahl	Prozent
Wahlberechtigte	664	
Wähler/innen	398	59,94 %
ungültige Stimmen	0	0,00 %
gültige Stimmen	398	100,00 %
CSU	153	38,44 %
SPD	36	9,05 %
GRÜNE	61	15,33 %
AfD	35	8,79 %
FREIE WÄHLER	52	13,07 %
FDP	15	3,77 %
DIE LINKE	6	1,51 %
ÖDP	11	2,76 %
BP	4	1,01 %
PIRATEN	1	0,25 %
Tierschutzpartei	2	0,50 %
NPD	0	0,00 %
Die PARTEI	6	1,51 %
FAMILIE	6	1,51 %
Volksabstimmung	2	0,50 %
DKP	0	0,00 %
MLPD	0	0,00 %
SGP	1	0,25 %
TIERSCHUTZ hier!	2	0,50 %
Tierschutzallianz	1	0,25 %
Bündnis C	0	0,00 %
BIG	0	0,00 %
BGE	0	0,00 %
DIE DIREKTE!	0	0,00 %
Demokratie in Europa - DiEM25	0	0,00 %
III. Weg	0	0,00 %
Die Grauen	0	0,00 %
DIE RECHTE	0	0,00 %
DIE VIOLETTEN	0	0,00 %
LIEBE	0	0,00 %
DIE FRAUEN	1	0,25 %
Graue Panther	0	0,00 %
LKR - Bernd Lucke und die Liberal-Konservativen Reformer	0	0,00 %

	Anzahl	Prozent
MENSCHLICHE WELT	0	0,00 %
NL	0	0,00 %
ÖkoLinX	0	0,00 %
Die Humanisten	0	0,00 %
PARTEI FÜR DIE TIERE	0	0,00 %
Gesundheitsforschung	2	0,50 %
Volt	1	0,25 %

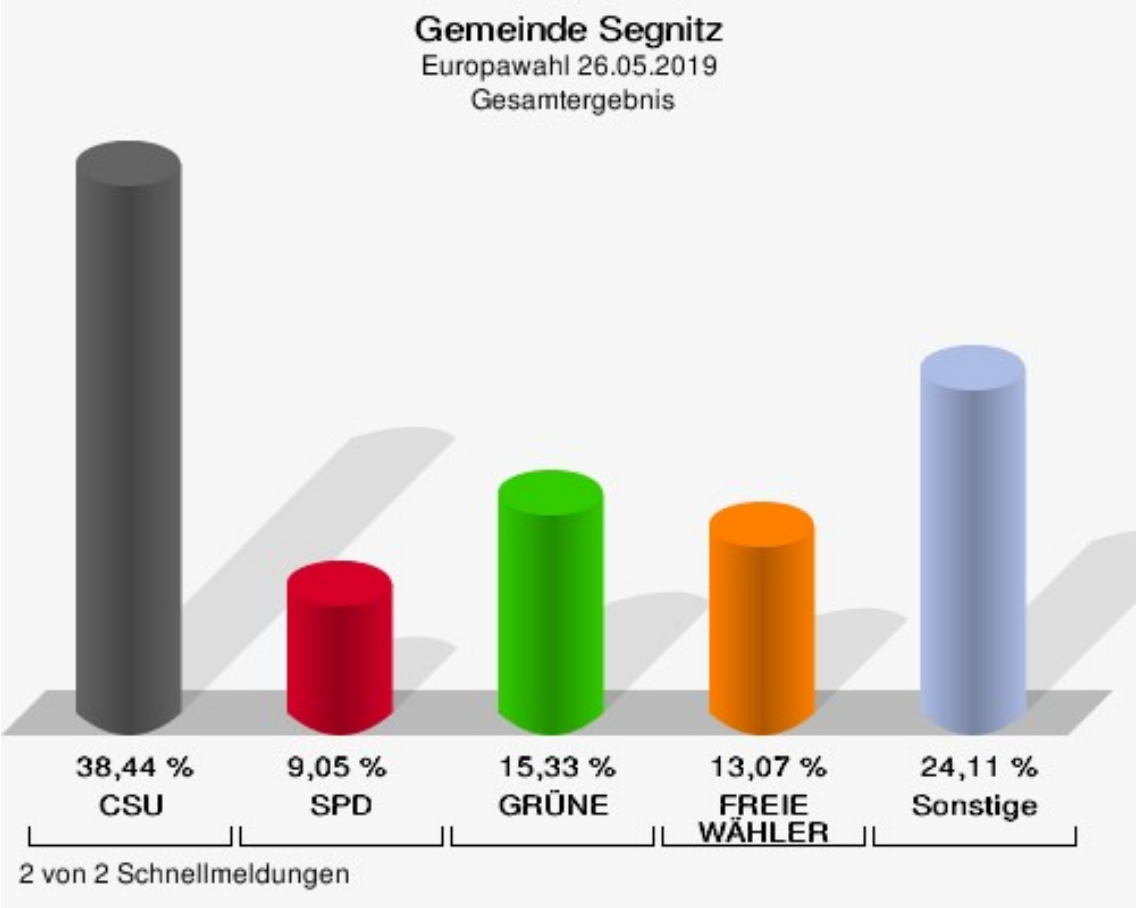

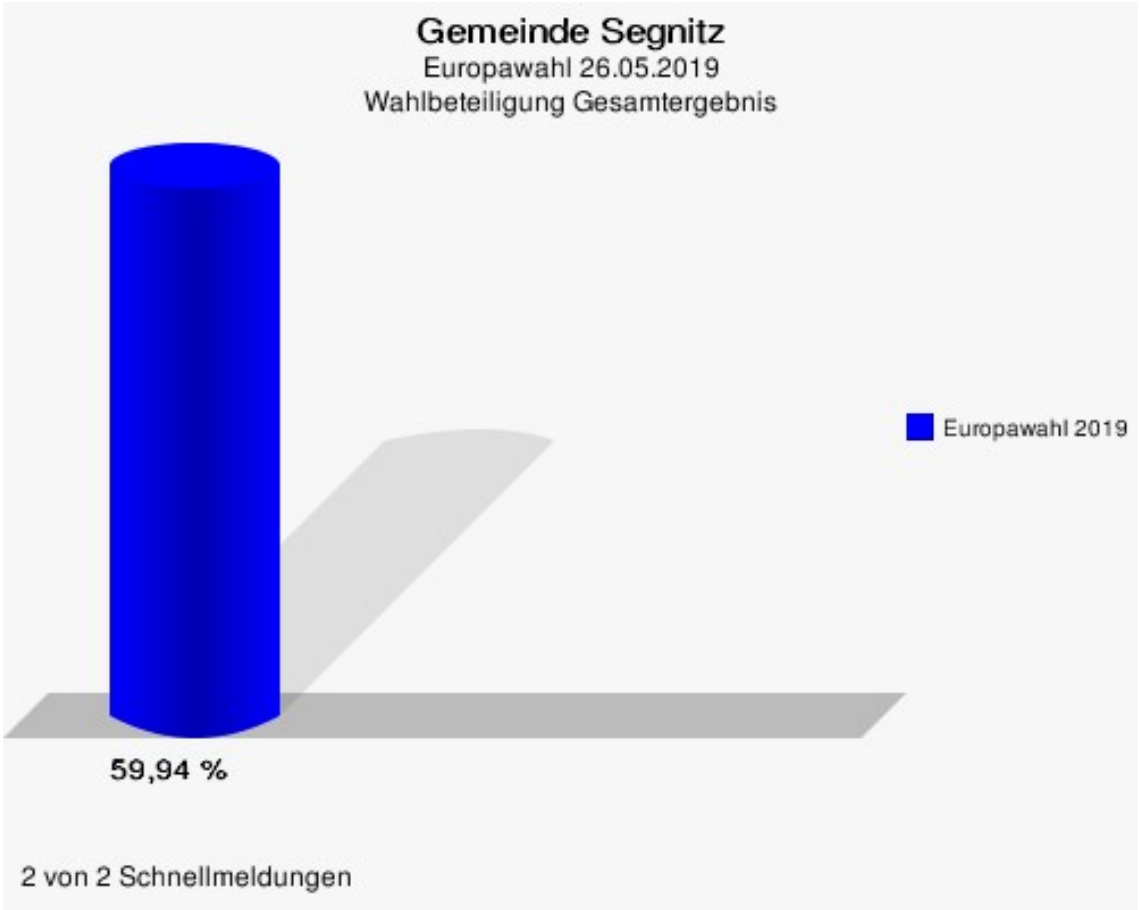
Gemeinde Segnitz
Europawahl 26.05.2019
Wahlbeteiligung Gesamtergebnis
Europawahl 2019
59,94 %
2 von 2 Schnellmeldungen

Wahlbezirke
Rathaus Segnitz Sitzungssaal

	Anzahl	Prozent
Wahlberechtigte	664	
Wähler/innen	257	38,70 %
ungültige Stimmen	0	0,00 %
gültige Stimmen	257	100,00 %
CSU	87	33,85 %
SPD	23	8,95 %
GRÜNE	47	18,29 %
AfD	24	9,34 %
FREIE WÄHLER	40	15,56 %
FDP	11	4,28 %
DIE LINKE	2	0,78 %
ÖDP	6	2,33 %
BP	2	0,78 %
PIRATEN	1	0,39 %
Tierschutzpartei	1	0,39 %
NPD	0	0,00 %
Die PARTEI	6	2,33 %
FAMILIE	1	0,39 %
Volksabstimmung	0	0,00 %
DKP	0	0,00 %
MLPD	0	0,00 %
SGP	1	0,39 %
TIERSCHUTZ hier!	2	0,78 %
Tierschutzallianz	1	0,39 %
Bündnis C	0	0,00 %
BIG	0	0,00 %
BGE	0	0,00 %
DIE DIREKTE!	0	0,00 %
Demokratie in Europa - DiEM25	0	0,00 %
III. Weg	0	0,00 %
Die Grauen	0	0,00 %
DIE RECHTE	0	0,00 %
DIE VIOLETTEN	0	0,00 %
LIEBE	0	0,00 %
DIE FRAUEN	0	0,00 %
Graue Panther	0	0,00 %
LKR - Bernd Lucke und die Liberal-Konservativen Reformer	0	0,00 %

	Anzahl	Prozent
MENSCHLICHE WELT	0	0,00 %
NL	0	0,00 %
ÖkoLinX	0	0,00 %
Die Humanisten	0	0,00 %
PARTEI FÜR DIE TIERE	0	0,00 %
Gesundheitsforschung	2	0,78 %
Volt	0	0,00 %

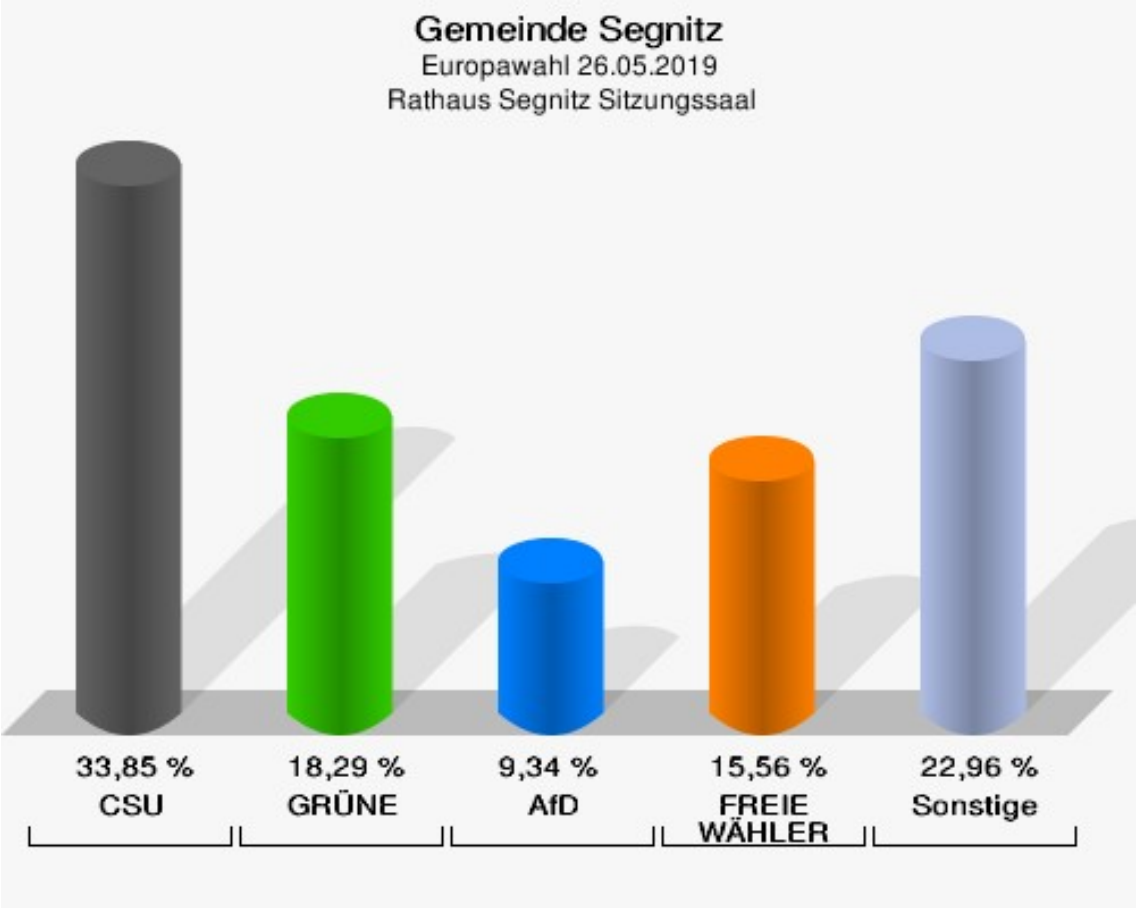

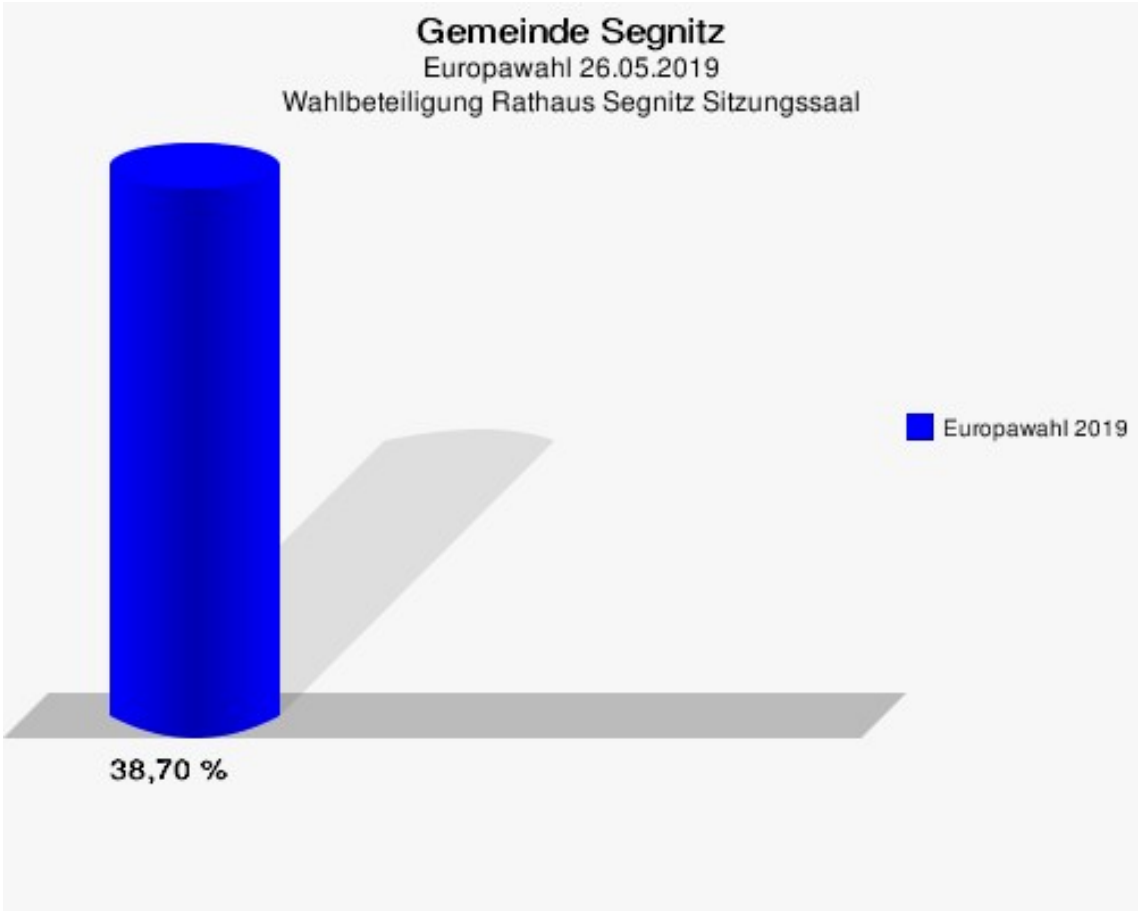
Gemeinde Segnitz
Europawahl 26.05.2019
Wahlbeteiligung Rathaus Segnitz Sitzungssaal
Europawahl 2019
38,70 %

Briefwahl Segnitz FFW - Schulungsraum

	Anzahl	Prozent
Wähler/innen	141	
ungültige Stimmen	0	0,00 %
gültige Stimmen	141	100,00 %
CSU	66	46,81 %
SPD	13	9,22 %
GRÜNE	14	9,93 %
AfD	11	7,80 %
FREIE WÄHLER	12	8,51 %
FDP	4	2,84 %
DIE LINKE	4	2,84 %
ÖDP	5	3,55 %
BP	2	1,42 %
PIRATEN	0	0,00 %
Tierschutzpartei	1	0,71 %
NPD	0	0,00 %
Die PARTEI	0	0,00 %
FAMILIE	5	3,55 %
Volksabstimmung	2	1,42 %
DKP	0	0,00 %
MLPD	0	0,00 %
SGP	0	0,00 %
TIERSCHUTZ hier!	0	0,00 %
Tierschutzallianz	0	0,00 %
Bündnis C	0	0,00 %
BIG	0	0,00 %
BGE	0	0,00 %
DIE DIREKTE!	0	0,00 %
Demokratie in Europa - DiEM25	0	0,00 %
III. Weg	0	0,00 %
Die Grauen	0	0,00 %
DIE RECHTE	0	0,00 %
DIE VIOLETTEN	0	0,00 %
LIEBE	0	0,00 %
DIE FRAUEN	1	0,71 %
Graue Panther	0	0,00 %
LKR - Bernd Lucke und die Liberal-Konservativen Reformer	0	0,00 %
MENSCHLICHE WELT	0	0,00 %
NL	0	0,00 %

	Anzahl	Prozent
ÖkoLinX	0	0,00 %
Die Humanisten	0	0,00 %
PARTEI FÜR DIE TIERE	0	0,00 %
Gesundheitsforschung	0	0,00 %
Volt	1	0,71 %

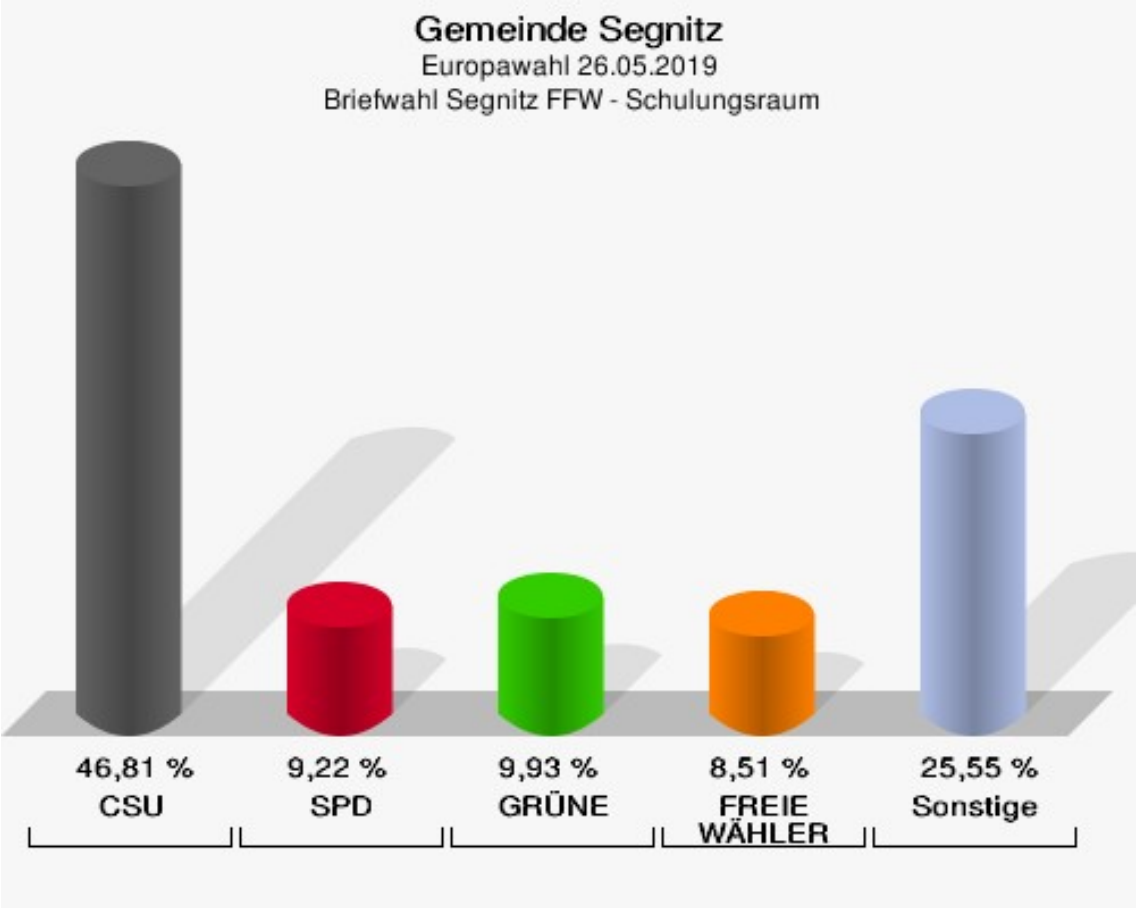

Übersicht Wahlbezirke

Gemeinde Segnitz
Europawahl 26.05.2019
Zusammenstellung der Ergebnisse nach Wahlbezirken

Wahlbezirk	Wahlberechtigte	Wähler	gültig	CSU	SPD	GRÜNE	AfD	FREIE WÄHLER	FDP	DIE LINKE	ÖDP	BP	PIRATEN	Tierschutzpartei	NPD	Die PARTEI	FAMILIE	Volksabstimmung
Rathaus Segnitz Sitzungssaal	664	257	257	**87**	23	47	24	40	11	2	6	2	1	1	0	6	1	0
		38,70 %	100,00 %	**33,85 %**	8,95 %	18,29 %	9,34 %	15,56 %	4,28 %	0,78 %	2,33 %	0,78 %	0,39 %	0,39 %	0,00 %	2,33 %	0,39 %	0,00 %
Briefwahl Segnitz FFW - Schulungsraum	0	141	141	**66**	13	14	11	12	4	4	5	2	0	1	0	0	5	2
			100,00 %	**46,81 %**	9,22 %	9,93 %	7,80 %	8,51 %	2,84 %	2,84 %	3,55 %	1,42 %	0,00 %	0,71 %	0,00 %	0,00 %	3,55 %	1,42 %
Gemeinde Segnitz	664	398	398	**153**	36	61	35	52	15	6	11	4	1	2	0	6	6	2
		59,94 %	100,00 %	**38,44 %**	9,05 %	15,33 %	8,79 %	13,07 %	3,77 %	1,51 %	2,76 %	1,01 %	0,25 %	0,50 %	0,00 %	1,51 %	1,51 %	0,50 %

Gemeinde Segnitz
Europawahl 26.05.2019
Zusammenstellung der Ergebnisse nach Wahlbezirken

Wahlbezirk	DKP	MLPD	SGP	TIERSCHUTZ hier!	Tierschutz-allianz	Bündnis C	BIG	BGE	DIE DIREKTE!	Demo-kratie in Europa - DiEM25	III. Weg	Die Grauen	DIE RECHTE	DIE VIO-LETTEN	LIEBE	DIE FRAUEN	Graue Panther	LKR - Bernd Lucke und die Libe-ral-Kon-servativen Reformer
Rathaus Segnitz Sitzungssaal	0	0	1	2	1	0	0	0	0	0	0	0	0	0	0	0	0	0
	0,00 %	0,00 %	0,39 %	0,78 %	0,39 %	0,00 %	0,00 %	0,00 %	0,00 %	0,00 %	0,00 %	0,00 %	0,00 %	0,00 %	0,00 %	0,00 %	0,00 %	0,00 %
Briefwahl Seg-nitz FFW - Schu-lungsraum	0	0	0	0	0	0	0	0	0	0	0	0	0	0	0	1	0	0
	0,00 %	0,00 %	0,00 %	0,00 %	0,00 %	0,00 %	0,00 %	0,00 %	0,00 %	0,00 %	0,00 %	0,00 %	0,00 %	0,00 %	0,00 %	0,71 %	0,00 %	0,00 %
Gemeinde Seg-nitz	0	0	1	2	1	0	0	0	0	0	0	0	0	0	0	1	0	0
	0,00 %	0,00 %	0,25 %	0,50 %	0,25 %	0,00 %	0,00 %	0,00 %	0,00 %	0,00 %	0,00 %	0,00 %	0,00 %	0,00 %	0,00 %	0,25 %	0,00 %	0,00 %

Gemeinde Segnitz
Europawahl 26.05.2019
Zusammenstellung der Ergebnisse nach Wahlbezirken

Wahlbezirk	MENSCHLICHE WELT	NL	ÖkoLinX	Die Humanisten	PARTEI FÜR DIE TIERE	Gesundheitsforschung	Volt
Rathaus Segnitz Sitzungssaal	0	0	0	0	0	2	0
	0,00 %	0,00 %	0,00 %	0,00 %	0,00 %	0,78 %	0,00 %
Briefwahl Segnitz FFW - Schulungs-raum	0	0	0	0	0	0	1
	0,00 %	0,00 %	0,00 %	0,00 %	0,00 %	0,00 %	0,71 %
Gemeinde Segnitz	0	0	0	0	0	2	1
	0,00 %	0,00 %	0,00 %	0,00 %	0,00 %	0,50 %	0,25 %