Wahlbuch
Europawahl
26.05.2019
Gemeinde Sommerach

Herausgegeben am 13.08.2019

Inhaltsverzeichnis

Europawahl 1

Gemeinde Sommerach 1

Wahlbezirke 4

Sommerach - Allgemein 4

Sommerach - Briefwahl 7

Übersicht Wahlbezirke 9

Europawahl
Gemeinde Sommerach

	Anzahl	Prozent
Wahlberechtigte	1.098	
Wähler/innen	856	77,96 %
ungültige Stimmen	4	0,47 %
gültige Stimmen	852	99,53 %
CSU	373	43,78 %
SPD	69	8,10 %
GRÜNE	125	14,67 %
AfD	43	5,05 %
FREIE WÄHLER	110	12,91 %
FDP	27	3,17 %
DIE LINKE	26	3,05 %
ÖDP	16	1,88 %
BP	5	0,59 %
PIRATEN	3	0,35 %
Tierschutzpartei	11	1,29 %
NPD	3	0,35 %
Die PARTEI	21	2,46 %
FAMILIE	4	0,47 %
Volksabstimmung	0	0,00 %
DKP	0	0,00 %
MLPD	1	0,12 %
SGP	0	0,00 %
TIERSCHUTZ hier!	0	0,00 %
Tierschutzallianz	0	0,00 %
Bündnis C	0	0,00 %
BIG	0	0,00 %
BGE	0	0,00 %
DIE DIREKTE!	0	0,00 %
Demokratie in Europa - DiEM25	1	0,12 %
III. Weg	1	0,12 %
Die Grauen	0	0,00 %
DIE RECHTE	0	0,00 %
DIE VIOLETTEN	0	0,00 %
LIEBE	1	0,12 %
DIE FRAUEN	0	0,00 %
Graue Panther	1	0,12 %
LKR - Bernd Lucke und die Liberal-Konservativen Reformer	1	0,12 %

	Anzahl	Prozent
MENSCHLICHE WELT	3	0,35 %
NL	0	0,00 %
ÖkoLinX	2	0,23 %
Die Humanisten	0	0,00 %
PARTEI FÜR DIE TIERE	0	0,00 %
Gesundheitsforschung	2	0,23 %
Volt	3	0,35 %

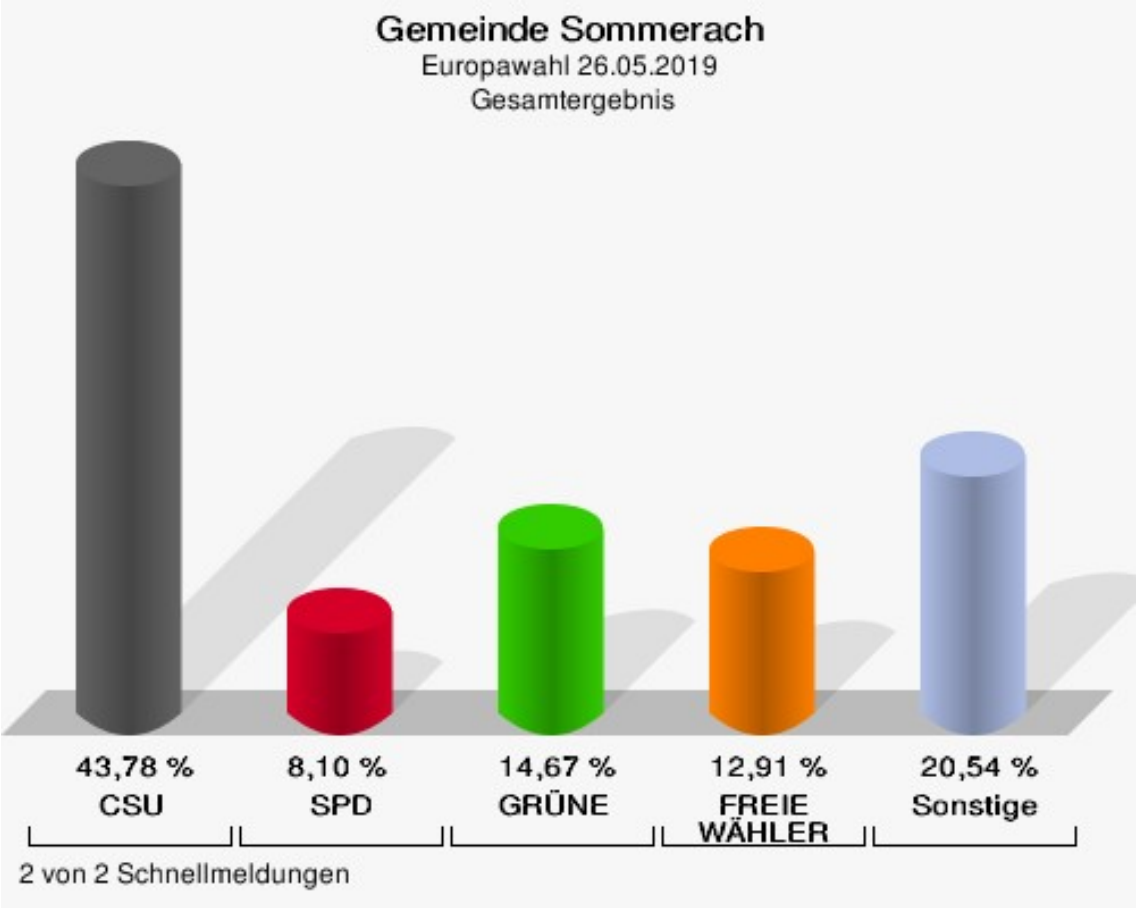

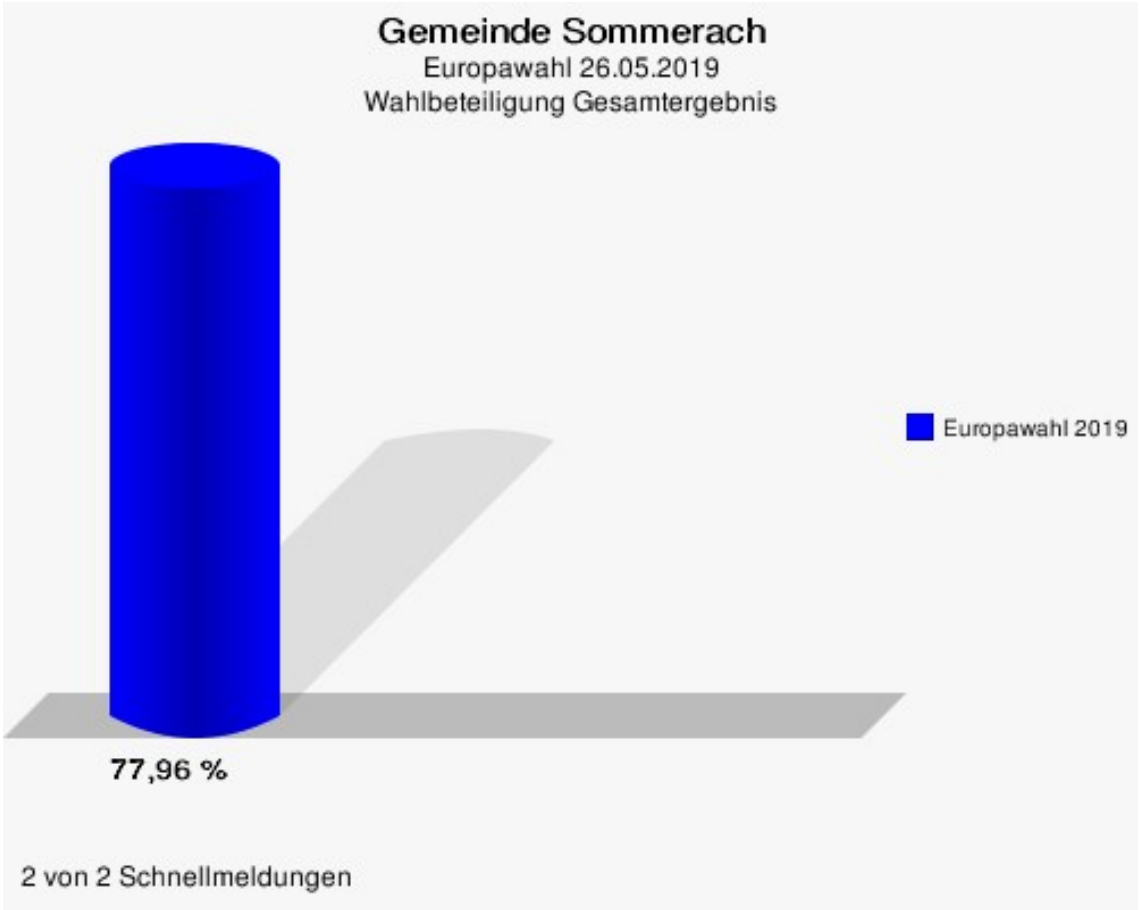
Gemeinde Sommerach
Europawahl 26.05.2019
Wahlbeteiligung Gesamtergebnis
Europawahl 2019
77,96 %
2 von 2 Schnellmeldungen

Wahlbezirke
Sommerach - Allgemein

	Anzahl	Prozent
Wahlberechtigte	1.098	
Wähler/innen	473	43,08 %
ungültige Stimmen	1	0,21 %
gültige Stimmen	472	99,79 %
CSU	211	44,70 %
SPD	37	7,84 %
GRÜNE	76	16,10 %
AfD	21	4,45 %
FREIE WÄHLER	54	11,44 %
FDP	15	3,18 %
DIE LINKE	18	3,81 %
ÖDP	11	2,33 %
BP	3	0,64 %
PIRATEN	2	0,42 %
Tierschutzpartei	4	0,85 %
NPD	1	0,21 %
Die PARTEI	11	2,33 %
FAMILIE	1	0,21 %
Volksabstimmung	0	0,00 %
DKP	0	0,00 %
MLPD	0	0,00 %
SGP	0	0,00 %
TIERSCHUTZ hier!	0	0,00 %
Tierschutzallianz	0	0,00 %
Bündnis C	0	0,00 %
BIG	0	0,00 %
BGE	0	0,00 %
DIE DIREKTE!	0	0,00 %
Demokratie in Europa - DiEM25	0	0,00 %
III. Weg	0	0,00 %
Die Grauen	0	0,00 %
DIE RECHTE	0	0,00 %
DIE VIOLETTEN	0	0,00 %
LIEBE	0	0,00 %
DIE FRAUEN	0	0,00 %
Graue Panther	0	0,00 %
LKR - Bernd Lucke und die Liberal-Konservativen Reformer	0	0,00 %

	Anzahl	Prozent
MENSCHLICHE WELT	3	0,64 %
NL	0	0,00 %
ÖkoLinX	2	0,42 %
Die Humanisten	0	0,00 %
PARTEI FÜR DIE TIERE	0	0,00 %
Gesundheitsforschung	1	0,21 %
Volt	1	0,21 %

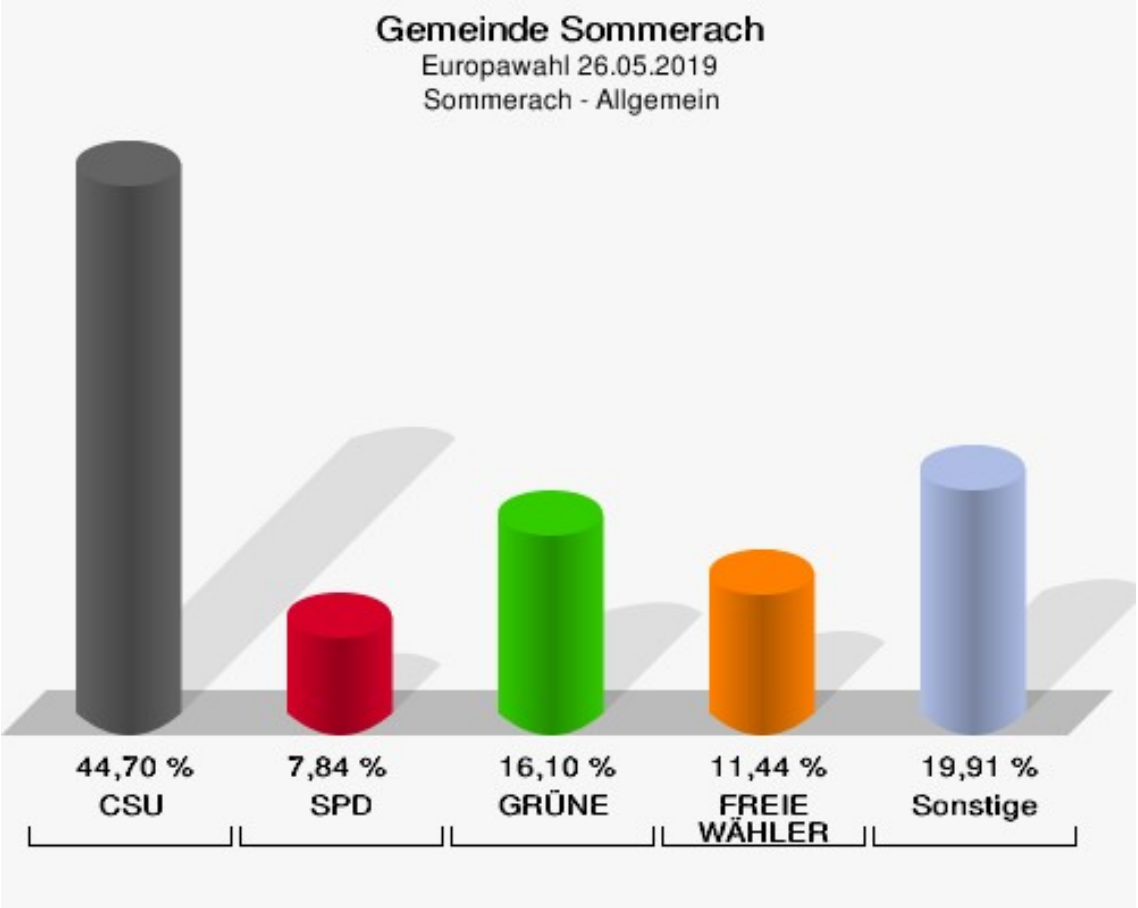

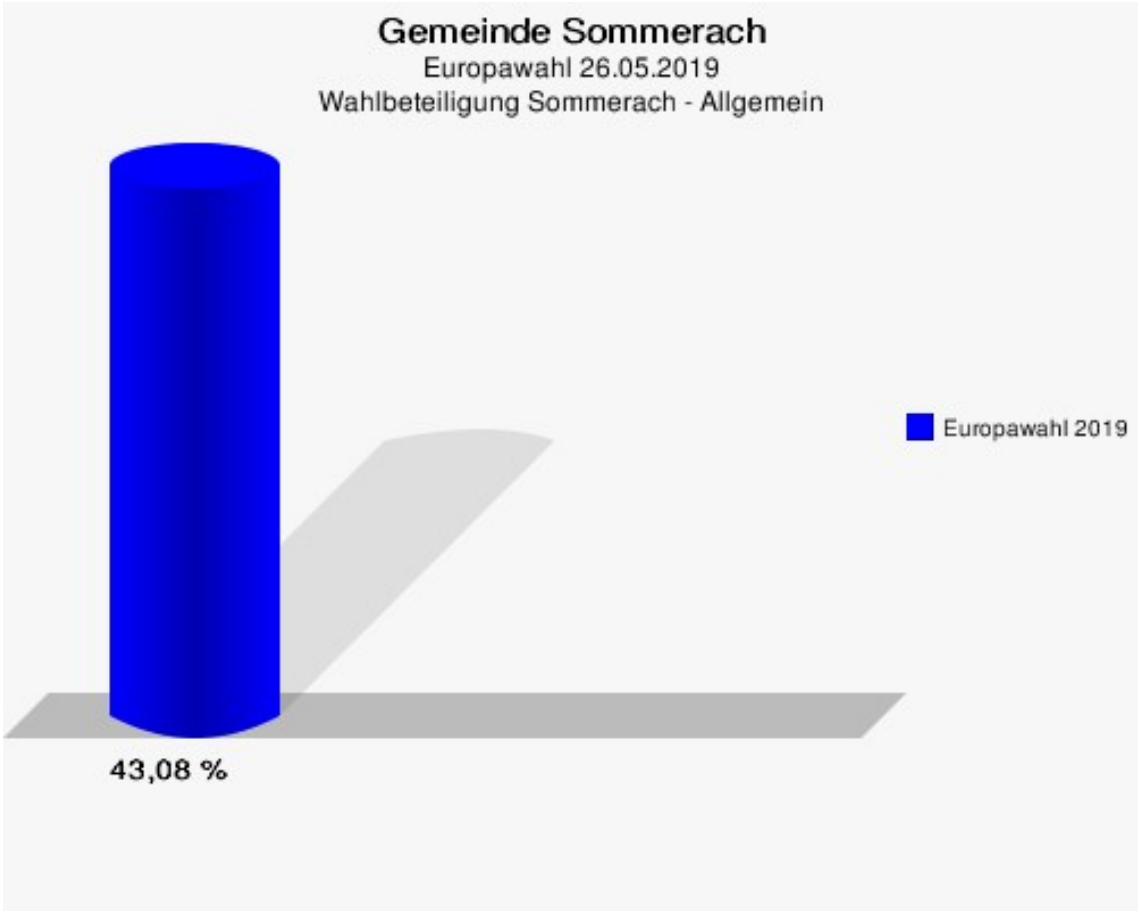
Gemeinde Sommerach
Europawahl 26.05.2019
Wahlbeteiligung Sommerach - Allgemein
Europawahl 2019
43,08 %

Sommerach - Briefwahl

	Anzahl	Prozent
Wähler/innen	383	
ungültige Stimmen	3	0,78 %
gültige Stimmen	380	99,22 %
CSU	162	42,63 %
SPD	32	8,42 %
GRÜNE	49	12,89 %
AfD	22	5,79 %
FREIE WÄHLER	56	14,74 %
FDP	12	3,16 %
DIE LINKE	8	2,11 %
ÖDP	5	1,32 %
BP	2	0,53 %
PIRATEN	1	0,26 %
Tierschutzpartei	7	1,84 %
NPD	2	0,53 %
Die PARTEI	10	2,63 %
FAMILIE	3	0,79 %
Volksabstimmung	0	0,00 %
DKP	0	0,00 %
MLPD	1	0,26 %
SGP	0	0,00 %
TIERSCHUTZ hier!	0	0,00 %
Tierschutzallianz	0	0,00 %
Bündnis C	0	0,00 %
BIG	0	0,00 %
BGE	0	0,00 %
DIE DIREKTE!	0	0,00 %
Demokratie in Europa - DiEM25	1	0,26 %
III. Weg	1	0,26 %
Die Grauen	0	0,00 %
DIE RECHTE	0	0,00 %
DIE VIOLETTEN	0	0,00 %
LIEBE	1	0,26 %
DIE FRAUEN	0	0,00 %
Graue Panther	1	0,26 %
LKR - Bernd Lucke und die Liberal-Konservativen Reformer	1	0,26 %
MENSCHLICHE WELT	0	0,00 %
NL	0	0,00 %

	Anzahl	Prozent
ÖkoLinX	0	0,00 %
Die Humanisten	0	0,00 %
PARTEI FÜR DIE TIERE	0	0,00 %
Gesundheitsforschung	1	0,26 %
Volt	2	0,53 %

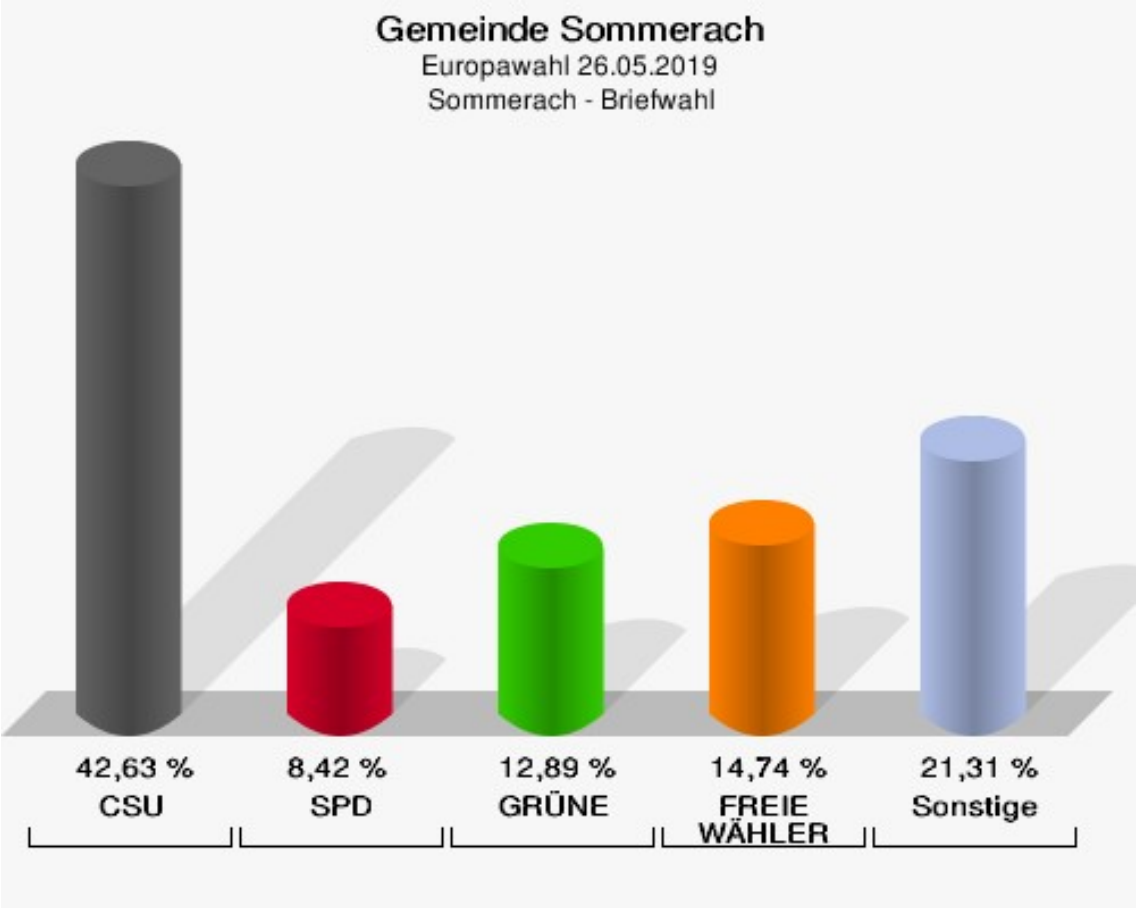

Übersicht Wahlbezirke

Gemeinde Sommerach
Europawahl 26.05.2019
Zusammenstellung der Ergebnisse nach Wahlbezirken

Wahlbezirk	Wahlberechtigte	Wähler	gültig	CSU	SPD	GRÜNE	AfD	FREIE WÄHLER	FDP	DIE LINKE	ÖDP	BP	PIRATEN	Tierschutzpartei	NPD	Die PARTEI	FAMILIE	Volksabstimmung
Sommerach - Allgemein	1.098	473	472	**211**	37	76	21	54	15	18	11	3	2	4	1	11	1	0
		43,08 %	99,79 %	**44,70 %**	7,84 %	16,10 %	4,45 %	11,44 %	3,18 %	3,81 %	2,33 %	0,64 %	0,42 %	0,85 %	0,21 %	2,33 %	0,21 %	0,00 %
Sommerach - Briefwahl	0	383	380	**162**	32	49	22	56	12	8	5	2	1	7	2	10	3	0
			99,22 %	**42,63 %**	8,42 %	12,89 %	5,79 %	14,74 %	3,16 %	2,11 %	1,32 %	0,53 %	0,26 %	1,84 %	0,53 %	2,63 %	0,79 %	0,00 %
Gemeinde Sommerach	1.098	856	852	**373**	69	125	43	110	27	26	16	5	3	11	3	21	4	0
		77,96 %	99,53 %	**43,78 %**	8,10 %	14,67 %	5,05 %	12,91 %	3,17 %	3,05 %	1,88 %	0,59 %	0,35 %	1,29 %	0,35 %	2,46 %	0,47 %	0,00 %

Gemeinde Sommerach
Europawahl 26.05.2019
Zusammenstellung der Ergebnisse nach Wahlbezirken

Wahlbezirk	DKP	MLPD	SGP	TIERSCHUTZ hier!	Tierschutz-allianz	Bündnis C	BIG	BGE	DIE DIREKTE!	Demo-kratie in Europa - DiEM25	III. Weg	Die Grauen	DIE RECHTE	DIE VIO-LETTEN	LIEBE	DIE FRAUEN	Graue Panther	LKR - Bernd Lucke und die Libe-ral-Kon-servativen Reformer
Sommerach - Allgemein	0	0	0	0	0	0	0	0	0	0	0	0	0	0	0	0	0	0
	0,00 %	0,00 %	0,00 %	0,00 %	0,00 %	0,00 %	0,00 %	0,00 %	0,00 %	0,00 %	0,00 %	0,00 %	0,00 %	0,00 %	0,00 %	0,00 %	0,00 %	0,00 %
Sommerach - Briefwahl	0	1	0	0	0	0	0	0	0	1	1	0	0	0	1	0	1	1
	0,00 %	0,26 %	0,00 %	0,00 %	0,00 %	0,00 %	0,00 %	0,00 %	0,00 %	0,26 %	0,26 %	0,00 %	0,00 %	0,00 %	0,26 %	0,00 %	0,26 %	0,26 %
Gemeinde Som-merach	0	1	0	0	0	0	0	0	0	1	1	0	0	0	1	0	1	1
	0,00 %	0,12 %	0,00 %	0,00 %	0,00 %	0,00 %	0,00 %	0,00 %	0,00 %	0,12 %	0,12 %	0,00 %	0,00 %	0,00 %	0,12 %	0,00 %	0,12 %	0,12 %

Gemeinde Sommerach
Europawahl 26.05.2019
Zusammenstellung der Ergebnisse nach Wahlbezirken

Wahlbezirk	MENSCHLICHE WELT	NL	ÖkoLinX	Die Humanisten	PARTEI FÜR DIE TIERE	Gesundheitsforschung	Volt
Sommerach - Allgemein	3	0	2	0	0	1	1
	0,64 %	0,00 %	0,42 %	0,00 %	0,00 %	0,21 %	0,21 %
Sommerach - Briefwahl	0	0	0	0	0	1	2
	0,00 %	0,00 %	0,00 %	0,00 %	0,00 %	0,26 %	0,53 %
Gemeinde Sommerach	3	0	2	0	0	2	3
	0,35 %	0,00 %	0,23 %	0,00 %	0,00 %	0,23 %	0,35 %