Wahlbuch
Europawahl
26.05.2019
Willanzheim, M

Herausgegeben am 13.08.2019

Inhaltsverzeichnis

Europawahl 1

Willanzheim, M 1

Wahlbezirke 4

Stimmbezirk Willanzheim 1 4

Stimmbezirk Willanzheim 2 Herrnsheim 7

Stimmbezirk Willanzheim 3 Hüttenheim 10

Stimmbezirk Willanzheim 11 13

Übersicht Wahlbezirke 15

Europawahl
Willanzheim, M

	Anzahl	Prozent
Wahlberechtigte	1.284	
Wähler/innen	841	65,50 %
ungültige Stimmen	3	0,36 %
gültige Stimmen	838	99,64 %
CSU	389	46,42 %
SPD	54	6,44 %
GRÜNE	121	14,44 %
AfD	45	5,37 %
FREIE WÄHLER	95	11,34 %
FDP	37	4,42 %
DIE LINKE	15	1,79 %
ÖDP	20	2,39 %
BP	11	1,31 %
PIRATEN	7	0,84 %
Tierschutzpartei	11	1,31 %
NPD	3	0,36 %
Die PARTEI	11	1,31 %
FAMILIE	2	0,24 %
Volksabstimmung	0	0,00 %
DKP	0	0,00 %
MLPD	0	0,00 %
SGP	0	0,00 %
TIERSCHUTZ hier!	2	0,24 %
Tierschutzallianz	1	0,12 %
Bündnis C	0	0,00 %
BIG	0	0,00 %
BGE	0	0,00 %
DIE DIREKTE!	0	0,00 %
Demokratie in Europa - DiEM25	3	0,36 %
III. Weg	0	0,00 %
Die Grauen	2	0,24 %
DIE RECHTE	0	0,00 %
DIE VIOLETTEN	0	0,00 %
LIEBE	0	0,00 %
DIE FRAUEN	0	0,00 %
Graue Panther	0	0,00 %
LKR - Bernd Lucke und die Liberal-Konservativen Reformer	0	0,00 %

	Anzahl	Prozent
MENSCHLICHE WELT	1	0,12 %
NL	0	0,00 %
ÖkoLinX	0	0,00 %
Die Humanisten	1	0,12 %
PARTEI FÜR DIE TIERE	1	0,12 %
Gesundheitsforschung	1	0,12 %
Volt	5	0,60 %

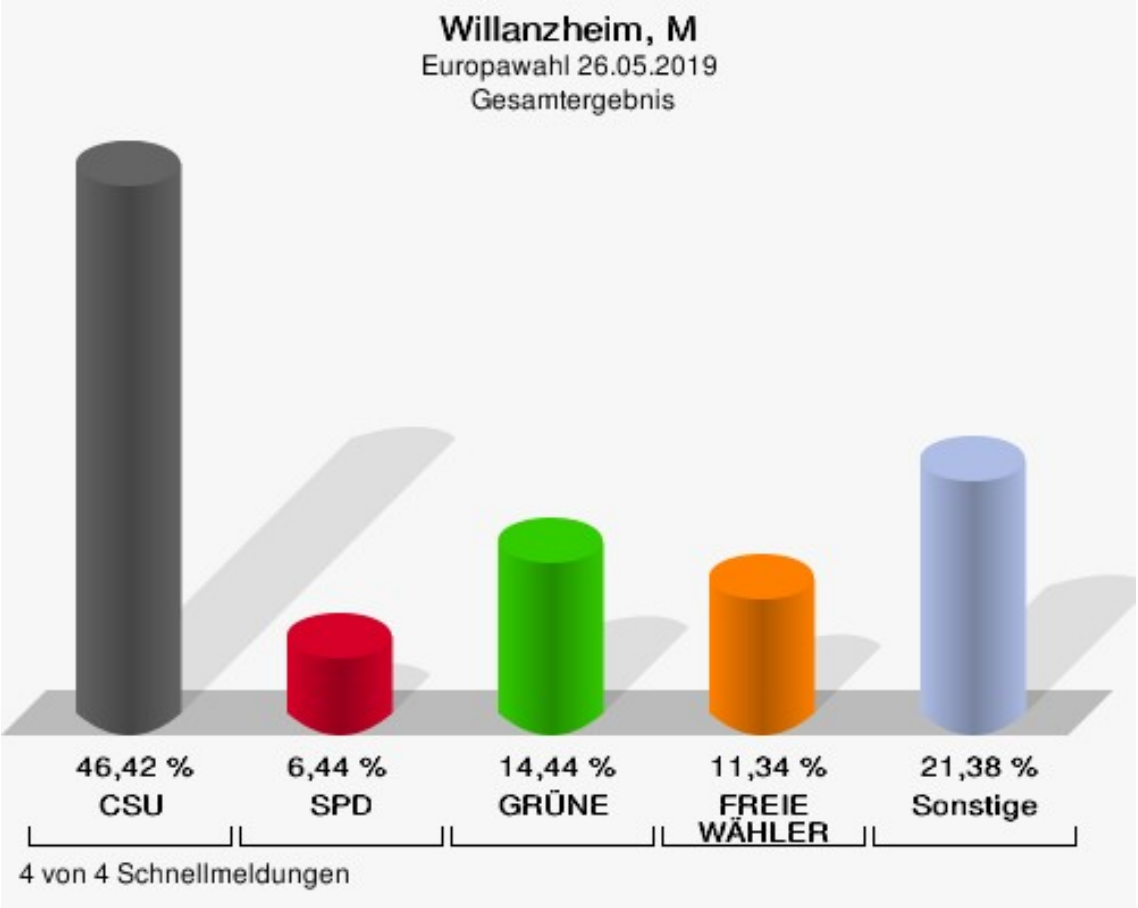

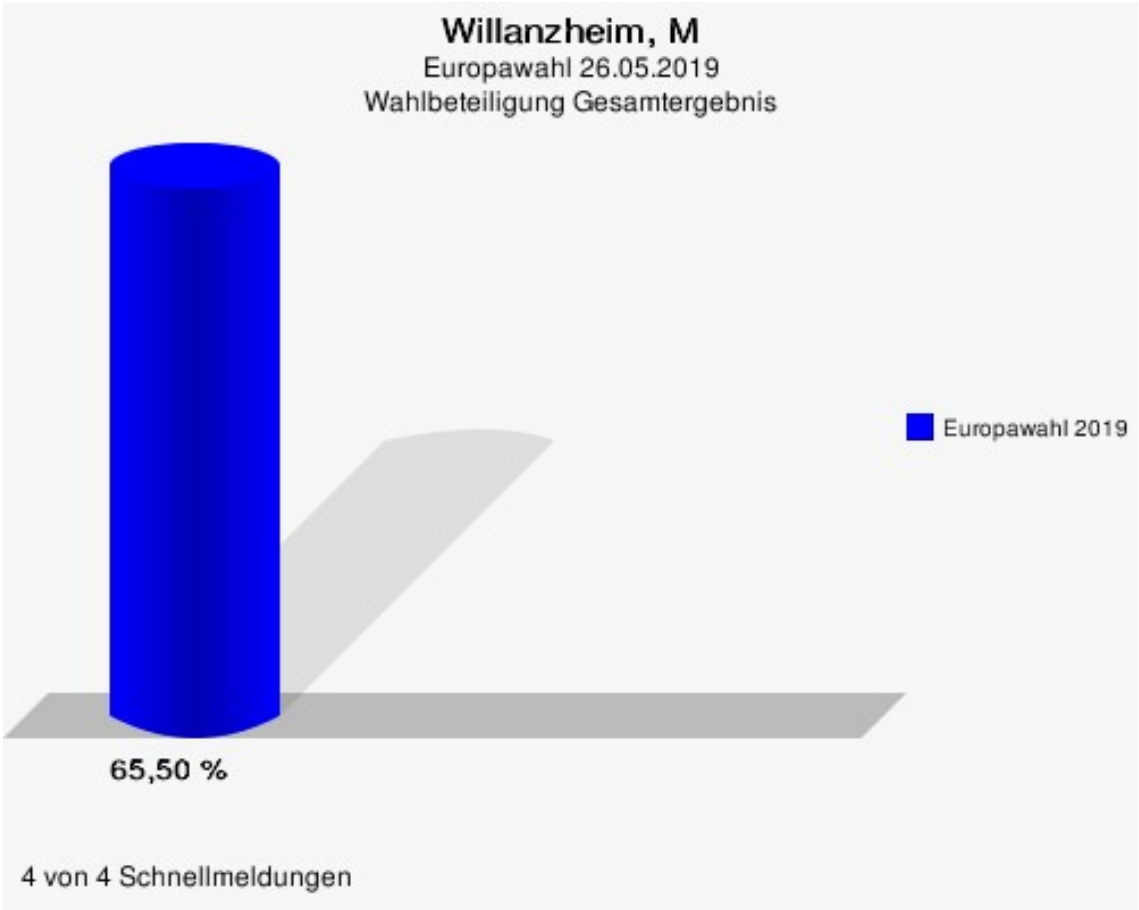
Willanzheim, M
Europawahl 26.05.2019
Wahlbeteiligung Gesamtergebnis
Europawahl 2019
65,50 %
4 von 4 Schnellmeldungen

Wahlbezirke
Stimmbezirk Willanzheim 1

	Anzahl	Prozent
Wahlberechtigte	644	
Wähler/innen	296	45,96 %
ungültige Stimmen	1	0,34 %
gültige Stimmen	295	99,66 %
CSU	147	49,83 %
SPD	18	6,10 %
GRÜNE	42	14,24 %
AfD	11	3,73 %
FREIE WÄHLER	32	10,85 %
FDP	9	3,05 %
DIE LINKE	7	2,37 %
ÖDP	8	2,71 %
BP	1	0,34 %
PIRATEN	2	0,68 %
Tierschutzpartei	5	1,69 %
NPD	2	0,68 %
Die PARTEI	5	1,69 %
FAMILIE	0	0,00 %
Volksabstimmung	0	0,00 %
DKP	0	0,00 %
MLPD	0	0,00 %
SGP	0	0,00 %
TIERSCHUTZ hier!	1	0,34 %
Tierschutzallianz	1	0,34 %
Bündnis C	0	0,00 %
BIG	0	0,00 %
BGE	0	0,00 %
DIE DIREKTE!	0	0,00 %
Demokratie in Europa - DiEM25	0	0,00 %
III. Weg	0	0,00 %
Die Grauen	1	0,34 %
DIE RECHTE	0	0,00 %
DIE VIOLETTEN	0	0,00 %
LIEBE	0	0,00 %
DIE FRAUEN	0	0,00 %
Graue Panther	0	0,00 %
LKR - Bernd Lucke und die Liberal-Konservativen Reformer	0	0,00 %

	Anzahl	Prozent
MENSCHLICHE WELT	0	0,00 %
NL	0	0,00 %
ÖkoLinX	0	0,00 %
Die Humanisten	0	0,00 %
PARTEI FÜR DIE TIERE	0	0,00 %
Gesundheitsforschung	0	0,00 %
Volt	3	1,02 %

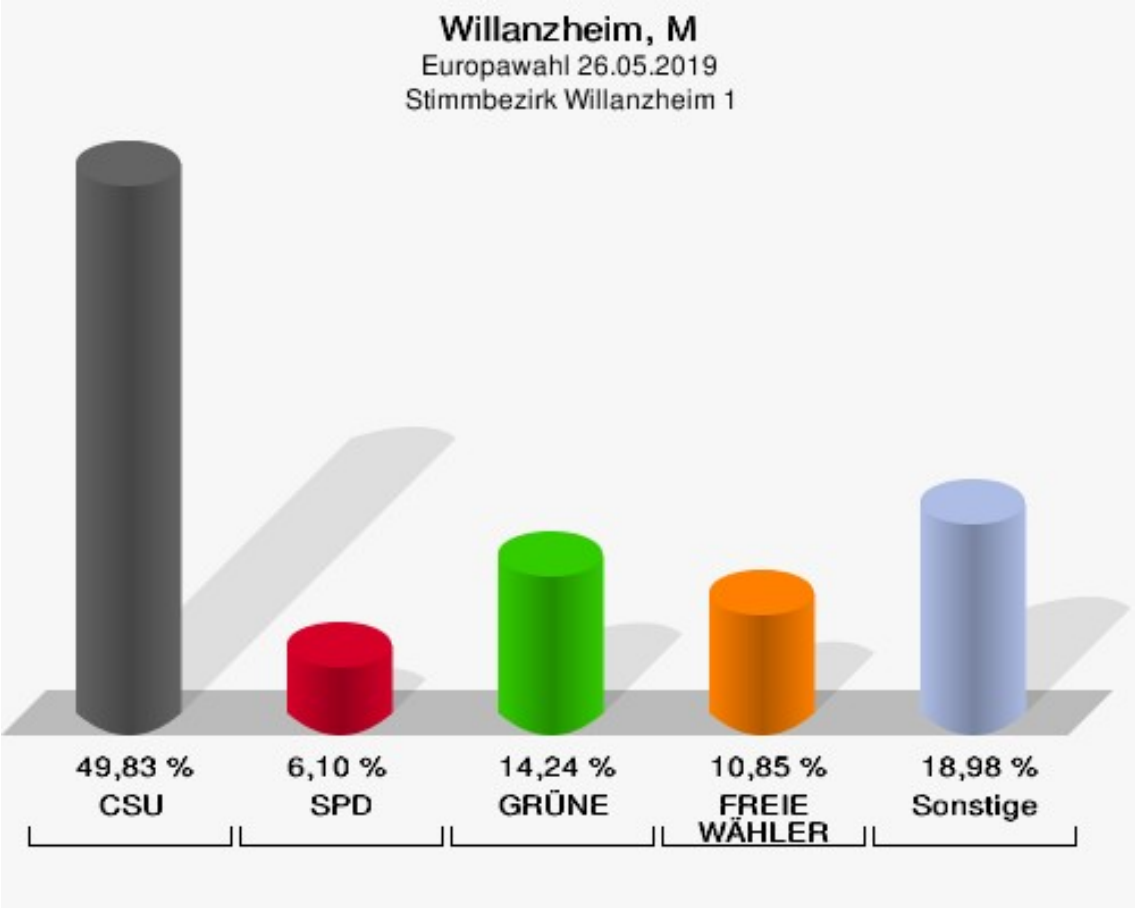

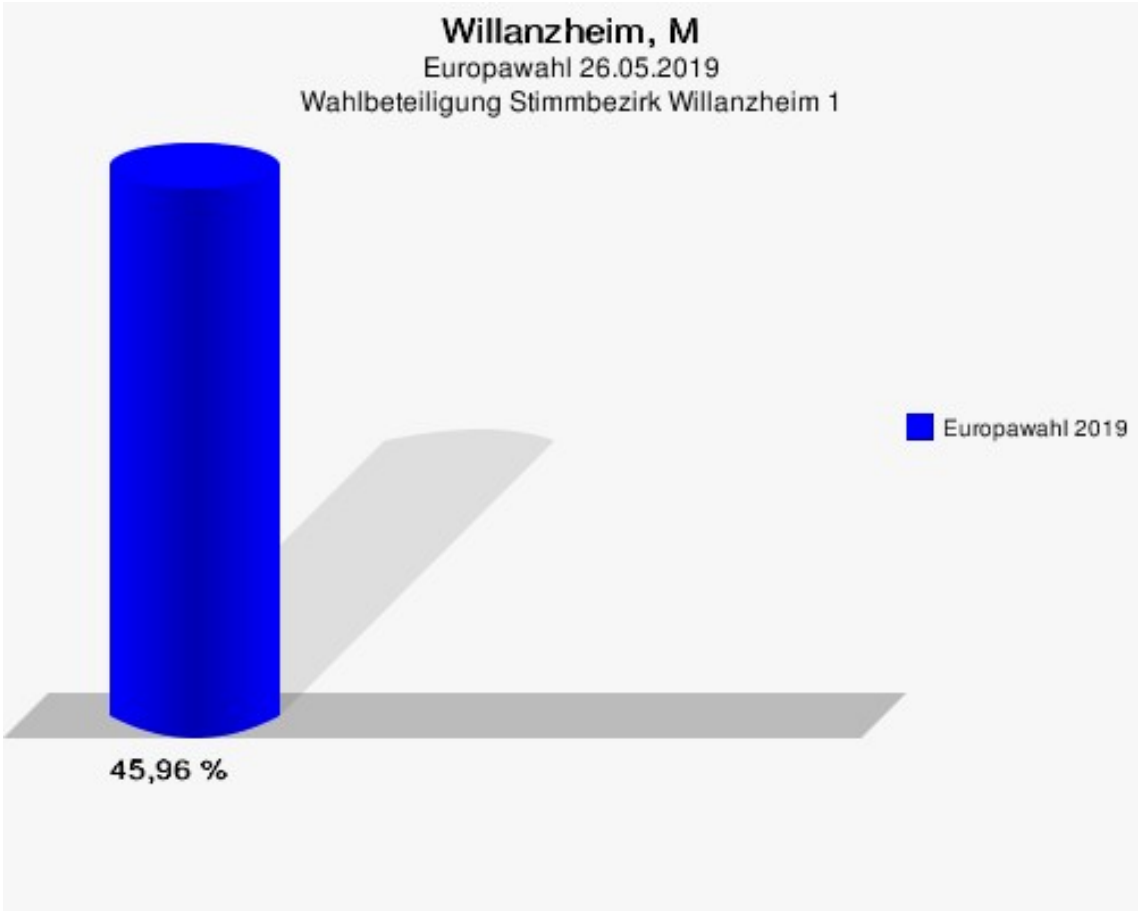
Willanzheim, M
Europawahl 26.05.2019
Wahlbeteiligung Stimmbezirk Willanzheim 1
Europawahl 2019
45,96 %

Stimmbezirk Willanzheim 2 Herrnsheim

	Anzahl	Prozent
Wahlberechtigte	199	
Wähler/innen	105	52,76 %
ungültige Stimmen	0	0,00 %
gültige Stimmen	105	100,00 %
CSU	44	41,90 %
SPD	6	5,71 %
GRÜNE	9	8,57 %
AfD	11	10,48 %
FREIE WÄHLER	19	18,10 %
FDP	5	4,76 %
DIE LINKE	0	0,00 %
ÖDP	2	1,90 %
BP	2	1,90 %
PIRATEN	2	1,90 %
Tierschutzpartei	2	1,90 %
NPD	0	0,00 %
Die PARTEI	1	0,95 %
FAMILIE	0	0,00 %
Volksabstimmung	0	0,00 %
DKP	0	0,00 %
MLPD	0	0,00 %
SGP	0	0,00 %
TIERSCHUTZ hier!	0	0,00 %
Tierschutzallianz	0	0,00 %
Bündnis C	0	0,00 %
BIG	0	0,00 %
BGE	0	0,00 %
DIE DIREKTE!	0	0,00 %
Demokratie in Europa - DiEM25	0	0,00 %
III. Weg	0	0,00 %
Die Grauen	0	0,00 %
DIE RECHTE	0	0,00 %
DIE VIOLETTEN	0	0,00 %
LIEBE	0	0,00 %
DIE FRAUEN	0	0,00 %
Graue Panther	0	0,00 %
LKR - Bernd Lucke und die Liberal-Konservativen Reformer	0	0,00 %
MENSCHLICHE WELT	0	0,00 %

	Anzahl	Prozent
NL	0	0,00 %
ÖkoLinX	0	0,00 %
Die Humanisten	0	0,00 %
PARTEI FÜR DIE TIERE	1	0,95 %
Gesundheitsforschung	1	0,95 %
Volt	0	0,00 %

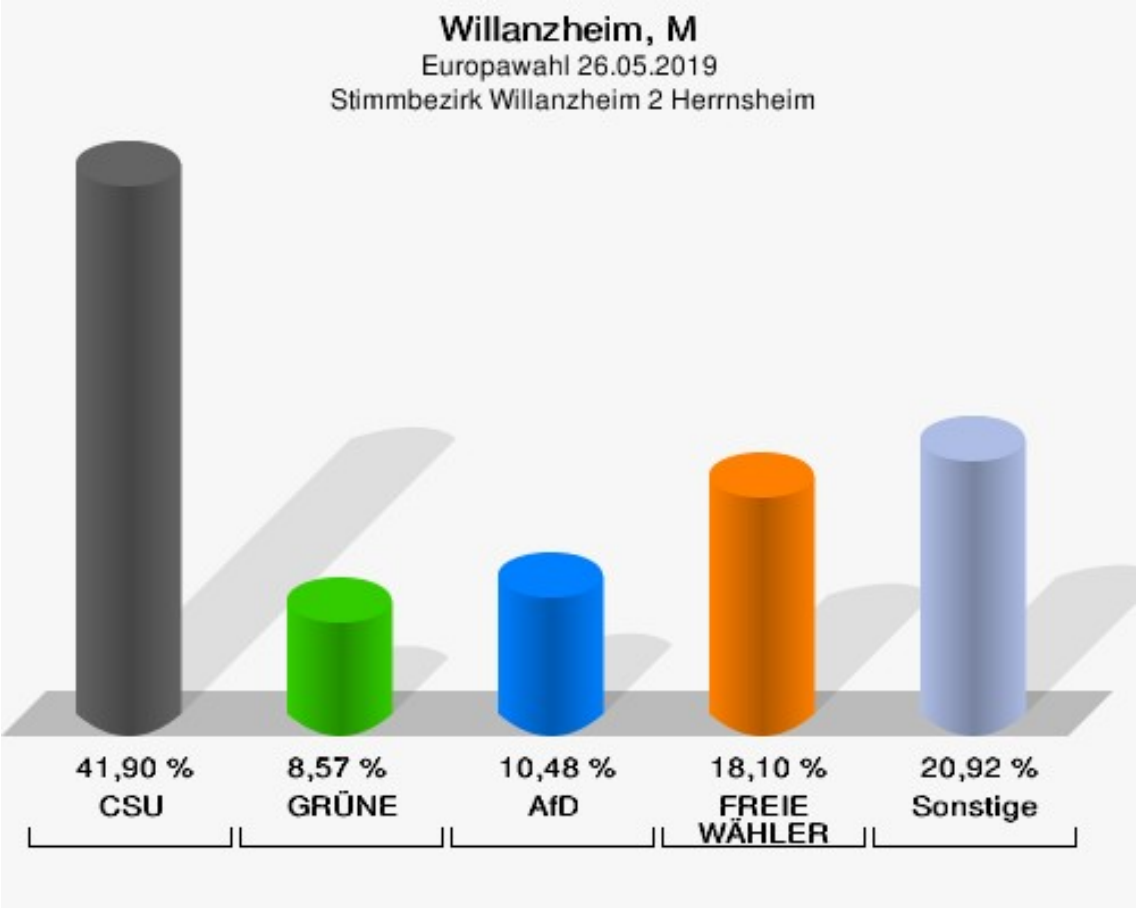

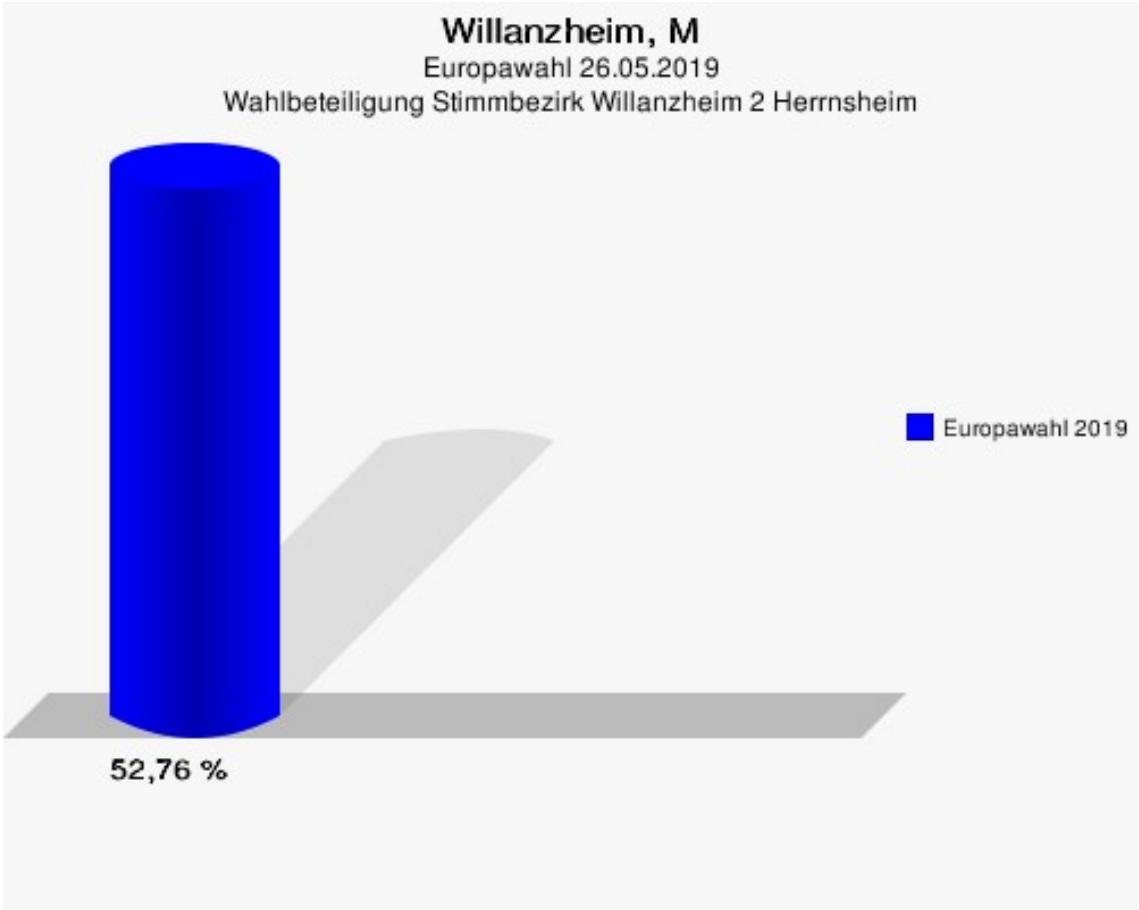
Willanzheim, M
Europawahl 26.05.2019
Wahlbeteiligung Stimmbezirk Willanzheim 2 Herrnsheim
Europawahl 2019
52,76 %

Stimmbezirk Willanzheim 3 Hüttenheim

	Anzahl	Prozent
Wahlberechtigte	441	
Wähler/innen	198	44,90 %
ungültige Stimmen	2	1,01 %
gültige Stimmen	196	98,99 %
CSU	89	45,41 %
SPD	18	9,18 %
GRÜNE	36	18,37 %
AfD	9	4,59 %
FREIE WÄHLER	16	8,16 %
FDP	12	6,12 %
DIE LINKE	4	2,04 %
ÖDP	3	1,53 %
BP	3	1,53 %
PIRATEN	2	1,02 %
Tierschutzpartei	0	0,00 %
NPD	0	0,00 %
Die PARTEI	0	0,00 %
FAMILIE	0	0,00 %
Volksabstimmung	0	0,00 %
DKP	0	0,00 %
MLPD	0	0,00 %
SGP	0	0,00 %
TIERSCHUTZ hier!	1	0,51 %
Tierschutzallianz	0	0,00 %
Bündnis C	0	0,00 %
BIG	0	0,00 %
BGE	0	0,00 %
DIE DIREKTE!	0	0,00 %
Demokratie in Europa - DiEM25	0	0,00 %
III. Weg	0	0,00 %
Die Grauen	1	0,51 %
DIE RECHTE	0	0,00 %
DIE VIOLETTEN	0	0,00 %
LIEBE	0	0,00 %
DIE FRAUEN	0	0,00 %
Graue Panther	0	0,00 %
LKR - Bernd Lucke und die Liberal-Konservativen Reformer	0	0,00 %
MENSCHLICHE WELT	1	0,51 %

	Anzahl	Prozent
NL	0	0,00 %
ÖkoLinX	0	0,00 %
Die Humanisten	1	0,51 %
PARTEI FÜR DIE TIERE	0	0,00 %
Gesundheitsforschung	0	0,00 %
Volt	0	0,00 %

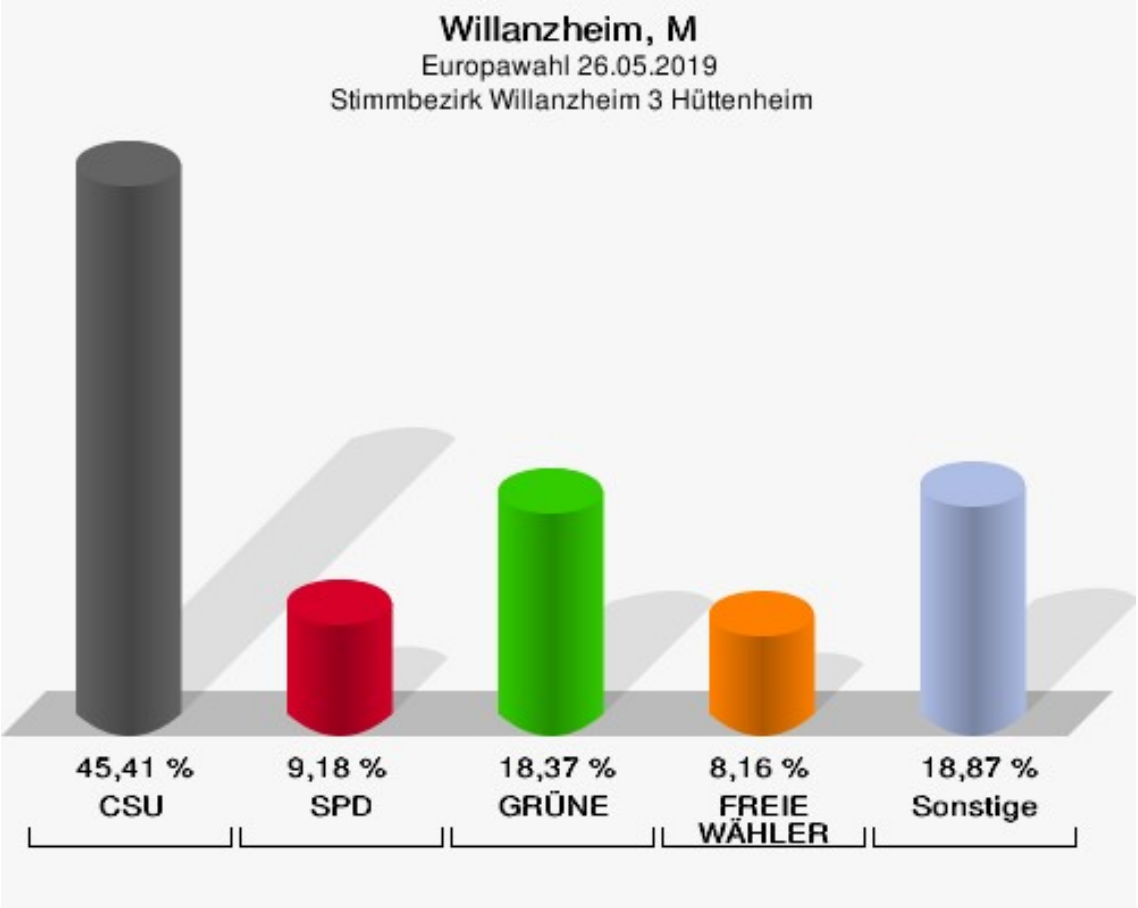

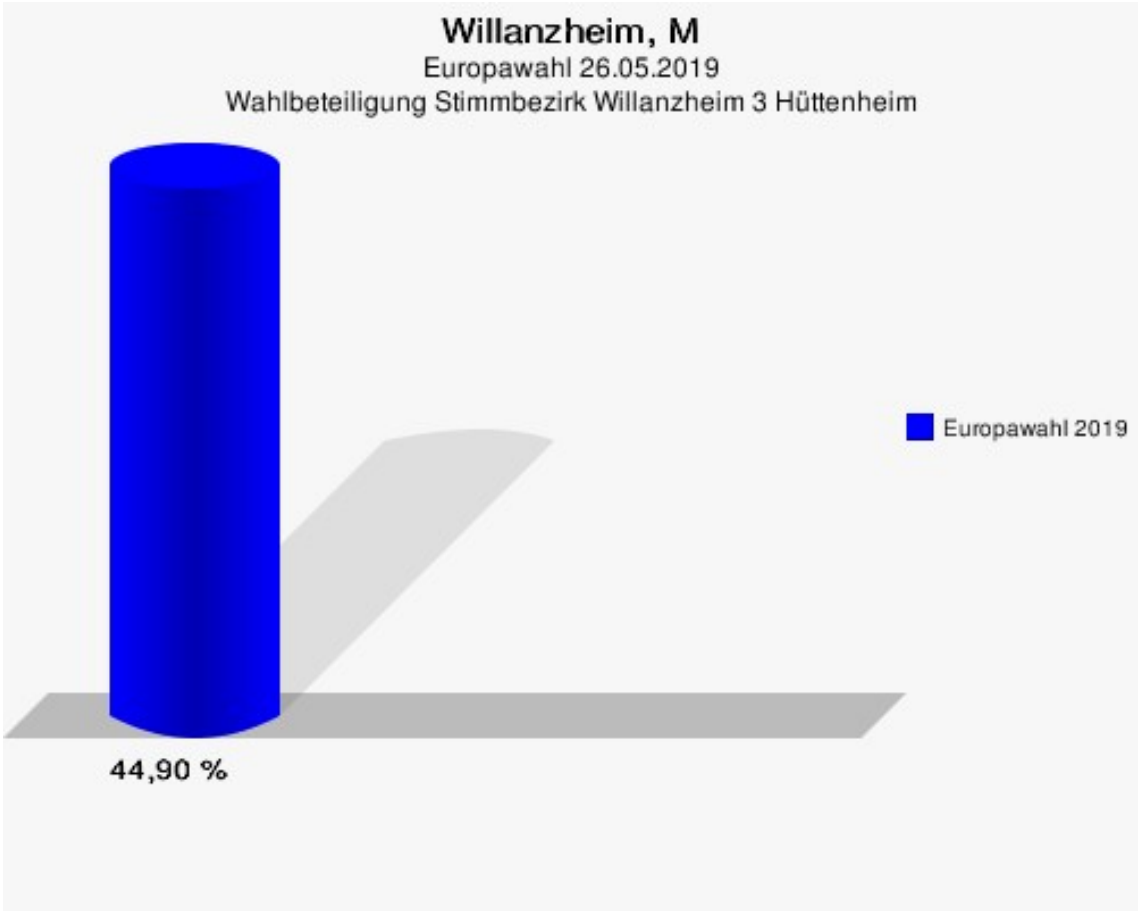
Willanzheim, M
Europawahl 26.05.2019
Wahlbeteiligung Stimmbezirk Willanzheim 3 Hüttenheim
Europawahl 2019
44,90 %

Stimmbezirk Willanzheim 11

	Anzahl	Prozent
Wähler/innen	242	
ungültige Stimmen	0	0,00 %
gültige Stimmen	242	100,00 %
CSU	109	45,04 %
SPD	12	4,96 %
GRÜNE	34	14,05 %
AfD	14	5,79 %
FREIE WÄHLER	28	11,57 %
FDP	11	4,55 %
DIE LINKE	4	1,65 %
ÖDP	7	2,89 %
BP	5	2,07 %
PIRATEN	1	0,41 %
Tierschutzpartei	4	1,65 %
NPD	1	0,41 %
Die PARTEI	5	2,07 %
FAMILIE	2	0,83 %
Volksabstimmung	0	0,00 %
DKP	0	0,00 %
MLPD	0	0,00 %
SGP	0	0,00 %
TIERSCHUTZ hier!	0	0,00 %
Tierschutzallianz	0	0,00 %
Bündnis C	0	0,00 %
BIG	0	0,00 %
BGE	0	0,00 %
DIE DIREKTE!	0	0,00 %
Demokratie in Europa - DiEM25	3	1,24 %
III. Weg	0	0,00 %
Die Grauen	0	0,00 %
DIE RECHTE	0	0,00 %
DIE VIOLETTEN	0	0,00 %
LIEBE	0	0,00 %
DIE FRAUEN	0	0,00 %
Graue Panther	0	0,00 %
LKR - Bernd Lucke und die Liberal-Konservativen Reformer	0	0,00 %
MENSCHLICHE WELT	0	0,00 %
NL	0	0,00 %

	Anzahl	Prozent
ÖkoLinX	0	0,00 %
Die Humanisten	0	0,00 %
PARTEI FÜR DIE TIERE	0	0,00 %
Gesundheitsforschung	0	0,00 %
Volt	2	0,83 %

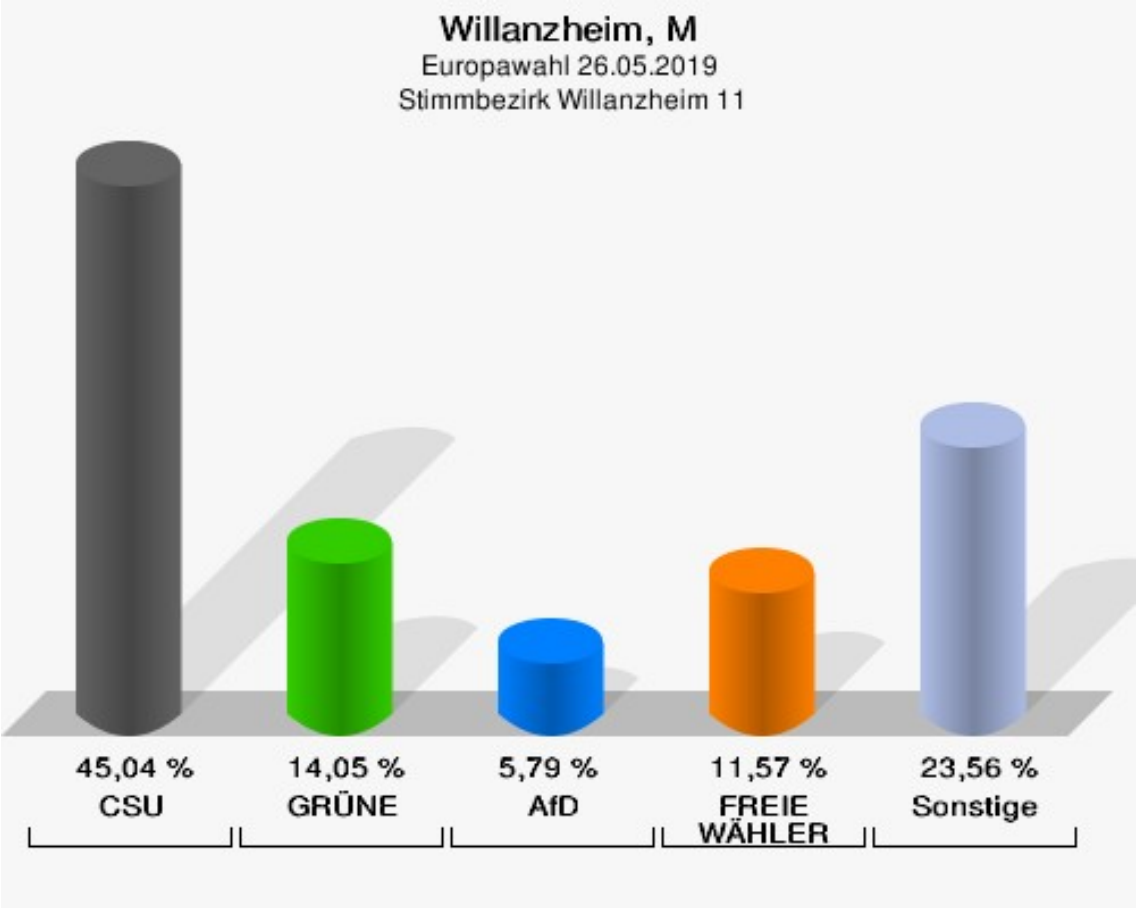

Übersicht Wahlbezirke

Willanzheim, M
Europawahl 26.05.2019
Zusammenstellung der Ergebnisse nach Wahlbezirken

Wahlbezirk	Wahlberechtigte	Wähler	gültig	CSU	SPD	GRÜNE	AfD	FREIE WÄHLER	FDP	DIE LINKE	ÖDP	BP	PIRATEN	Tierschutzpartei	NPD	Die PARTEI	FAMILIE	Volksabstimmung
Stimmbezirk Willanzheim 1	644	296	295	**147**	18	42	11	32	9	7	8	1	2	5	2	5	0	0
		45,96 %	99,66 %	**49,83 %**	6,10 %	14,24 %	3,73 %	10,85 %	3,05 %	2,37 %	2,71 %	0,34 %	0,68 %	1,69 %	0,68 %	1,69 %	0,00 %	0,00 %
Stimmbezirk Willanzheim 2 Herrnsheim	199	105	105	**44**	6	9	11	19	5	0	2	2	2	2	0	1	0	0
		52,76 %	100,00 %	**41,90 %**	5,71 %	8,57 %	10,48 %	18,10 %	4,76 %	0,00 %	1,90 %	1,90 %	1,90 %	1,90 %	0,00 %	0,95 %	0,00 %	0,00 %
Stimmbezirk Willanzheim 3 Hüttenheim	441	198	196	**89**	18	36	9	16	12	4	3	3	2	0	0	0	0	0
		44,90 %	98,99 %	**45,41 %**	9,18 %	18,37 %	4,59 %	8,16 %	6,12 %	2,04 %	1,53 %	1,53 %	1,02 %	0,00 %	0,00 %	0,00 %	0,00 %	0,00 %
Stimmbezirk Willanzheim 11	0	242	242	**109**	12	34	14	28	11	4	7	5	1	4	1	5	2	0
			100,00 %	**45,04 %**	4,96 %	14,05 %	5,79 %	11,57 %	4,55 %	1,65 %	2,89 %	2,07 %	0,41 %	1,65 %	0,41 %	2,07 %	0,83 %	0,00 %
Willanzheim, M	1.284	841	838	**389**	54	121	45	95	37	15	20	11	7	11	3	11	2	0
		65,50 %	99,64 %	**46,42 %**	6,44 %	14,44 %	5,37 %	11,34 %	4,42 %	1,79 %	2,39 %	1,31 %	0,84 %	1,31 %	0,36 %	1,31 %	0,24 %	0,00 %

Willanzheim, M
Europawahl 26.05.2019
Zusammenstellung der Ergebnisse nach Wahlbezirken

Wahlbezirk	DKP	MLPD	SGP	TIERSCHUTZ hier!	Tierschutz-allianz	Bündnis C	BIG	BGE	DIE DIREKTE!	Demo-kratie in Europa - DiEM25	III. Weg	Die Grauen	DIE RECHTE	DIE VIO-LETTEN	LIEBE	DIE FRAUEN	Graue Panther	LKR - Bernd Lucke und die Libe-ral-Kon-servativen Reformer
Stimmbezirk Willanzheim 1	0	0	0	1	1	0	0	0	0	0	0	1	0	0	0	0	0	0
	0,00 %	0,00 %	0,00 %	0,34 %	0,34 %	0,00 %	0,00 %	0,00 %	0,00 %	0,00 %	0,00 %	0,34 %	0,00 %	0,00 %	0,00 %	0,00 %	0,00 %	0,00 %
Stimmbezirk Willanzheim 2 Herrnsheim	0	0	0	0	0	0	0	0	0	0	0	0	0	0	0	0	0	0
	0,00 %	0,00 %	0,00 %	0,00 %	0,00 %	0,00 %	0,00 %	0,00 %	0,00 %	0,00 %	0,00 %	0,00 %	0,00 %	0,00 %	0,00 %	0,00 %	0,00 %	0,00 %
Stimmbezirk Willanzheim 3 Hüttenheim	0	0	0	1	0	0	0	0	0	0	0	1	0	0	0	0	0	0
	0,00 %	0,00 %	0,00 %	0,51 %	0,00 %	0,00 %	0,00 %	0,00 %	0,00 %	0,00 %	0,00 %	0,51 %	0,00 %	0,00 %	0,00 %	0,00 %	0,00 %	0,00 %
Stimmbezirk Willanzheim 11	0	0	0	0	0	0	0	0	0	3	0	0	0	0	0	0	0	0
	0,00 %	0,00 %	0,00 %	0,00 %	0,00 %	0,00 %	0,00 %	0,00 %	0,00 %	1,24 %	0,00 %	0,00 %	0,00 %	0,00 %	0,00 %	0,00 %	0,00 %	0,00 %
Willanzheim, M	0	0	0	2	1	0	0	0	0	3	0	2	0	0	0	0	0	0
	0,00 %	0,00 %	0,00 %	0,24 %	0,12 %	0,00 %	0,00 %	0,00 %	0,00 %	0,36 %	0,00 %	0,24 %	0,00 %	0,00 %	0,00 %	0,00 %	0,00 %	0,00 %

Willanzheim, M
Europawahl 26.05.2019
Zusammenstellung der Ergebnisse nach Wahlbezirken

Wahlbezirk	MENSCHLICHE WELT	NL	ÖkoLinX	Die Humanisten	PARTEI FÜR DIE TIERE	Gesundheitsforschung	Volt
Stimmbezirk Willanzheim 1	0	0	0	0	0	0	3
	0,00 %	0,00 %	0,00 %	0,00 %	0,00 %	0,00 %	1,02 %
Stimmbezirk Willanzheim 2 Herrnsheim	0	0	0	0	1	1	0
	0,00 %	0,00 %	0,00 %	0,00 %	0,95 %	0,95 %	0,00 %
Stimmbezirk Willanzheim 3 Hüttenheim	1	0	0	1	0	0	0
	0,51 %	0,00 %	0,00 %	0,51 %	0,00 %	0,00 %	0,00 %
Stimmbezirk Willanzheim 11	0	0	0	0	0	0	2
	0,00 %	0,00 %	0,00 %	0,00 %	0,00 %	0,00 %	0,83 %
Willanzheim, M	1	0	0	1	1	1	5
	0,12 %	0,00 %	0,00 %	0,12 %	0,12 %	0,12 %	0,60 %

Willanzheim, M
Europawahl 26.05.2019
CSU, Ergebnis
Wahlbezirk-Übersicht

Stimmbezirk Willanzheim 1	49,83 %	
Stimmbezirk Willanzheim 3 Hüttenheim	45,41 %	
Stimmbezirk Willanzheim 11	45,04 %	
Stimmbezirk Willanzheim 2 Herrnsheim	41,90 %	

Willanzheim, M
Europawahl 26.05.2019
SPD, Ergebnis
Wahlbezirk-Übersicht

Stimmbezirk Willanzheim 3 Hüttenheim	9,18 %	
Stimmbezirk Willanzheim 1	6,10 %	
Stimmbezirk Willanzheim 2 Herrnsheim	5,71 %	
Stimmbezirk Willanzheim 11	4,96 %	

Willanzheim, M
Europawahl 26.05.2019
GRÜNE, Ergebnis
Wahlbezirk-Übersicht

Stimmbezirk Willanzheim 3 Hüttenheim	18,37 %	
Stimmbezirk Willanzheim 1	14,24 %	
Stimmbezirk Willanzheim 11	14,05 %	
Stimmbezirk Willanzheim 2 Herrnsheim	8,57 %	

Willanzheim, M
Europawahl 26.05.2019
FREIE WÄHLER, Ergebnis
Wahlbezirk-Übersicht

Stimmbezirk Willanzheim 2 Herrnsheim	18,10 %	
Stimmbezirk Willanzheim 11	11,57 %	
Stimmbezirk Willanzheim 1	10,85 %	
Stimmbezirk Willanzheim 3 Hüttenheim	8,16 %	