

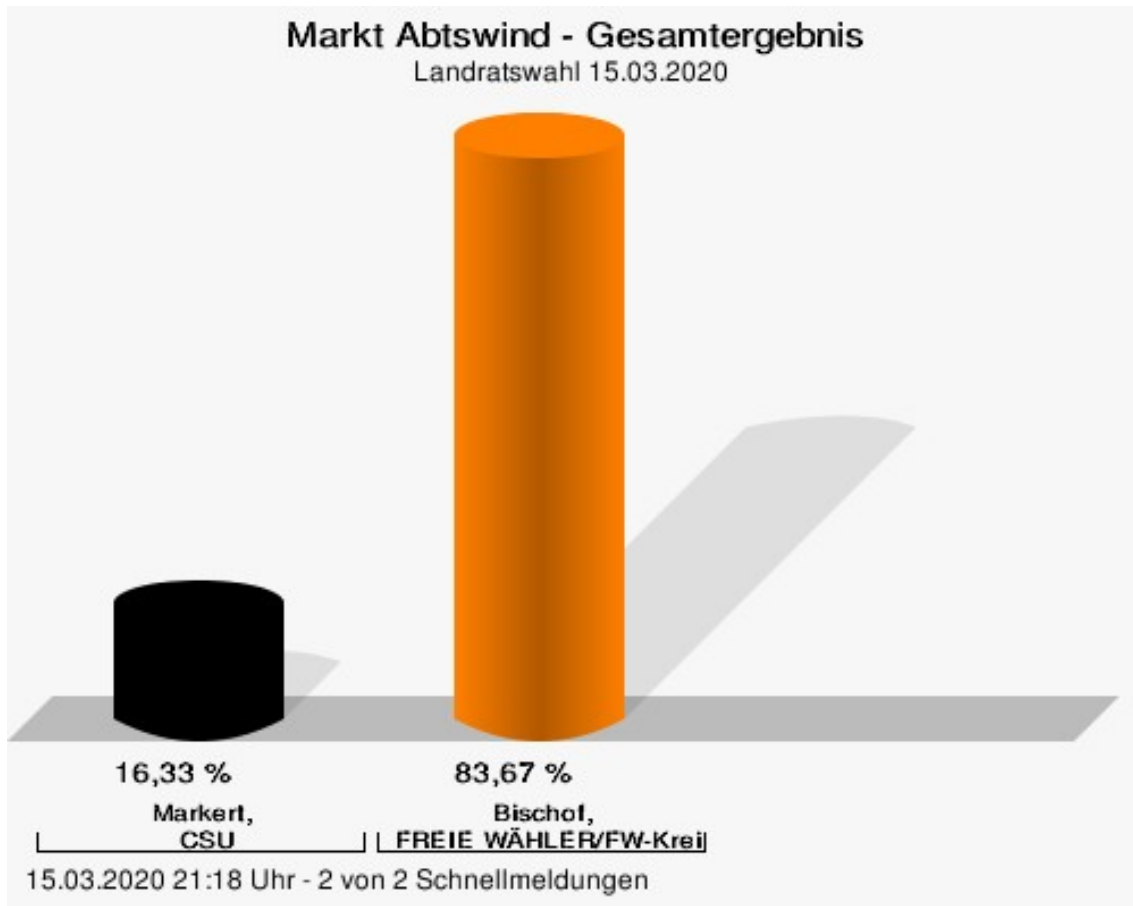
Wahlbuch
Kommunalwahlen
15.03.2020
Markt Abtswind
Herausgegeben am 08.04.2020

Inhaltsverzeichnis

Landratswahl	1
Markt Abtswind	1
Stimmbezirke	4
Abtswind	4
BW Abtswind	6
Übersicht Stimmbezirke	7
Kreistagswahl	8
Markt Abtswind	8
Stimmbezirke	25
Abtswind	25
BW Abtswind	40
Übersicht Stimmbezirke	55

Landratswahl Markt Abtswind

	Anzahl	Prozent
Markert, CSU	72	16,33 %
Bischof, FREIE WÄHLER/FW-Kreisverband Kitzingen	369	83,67 %

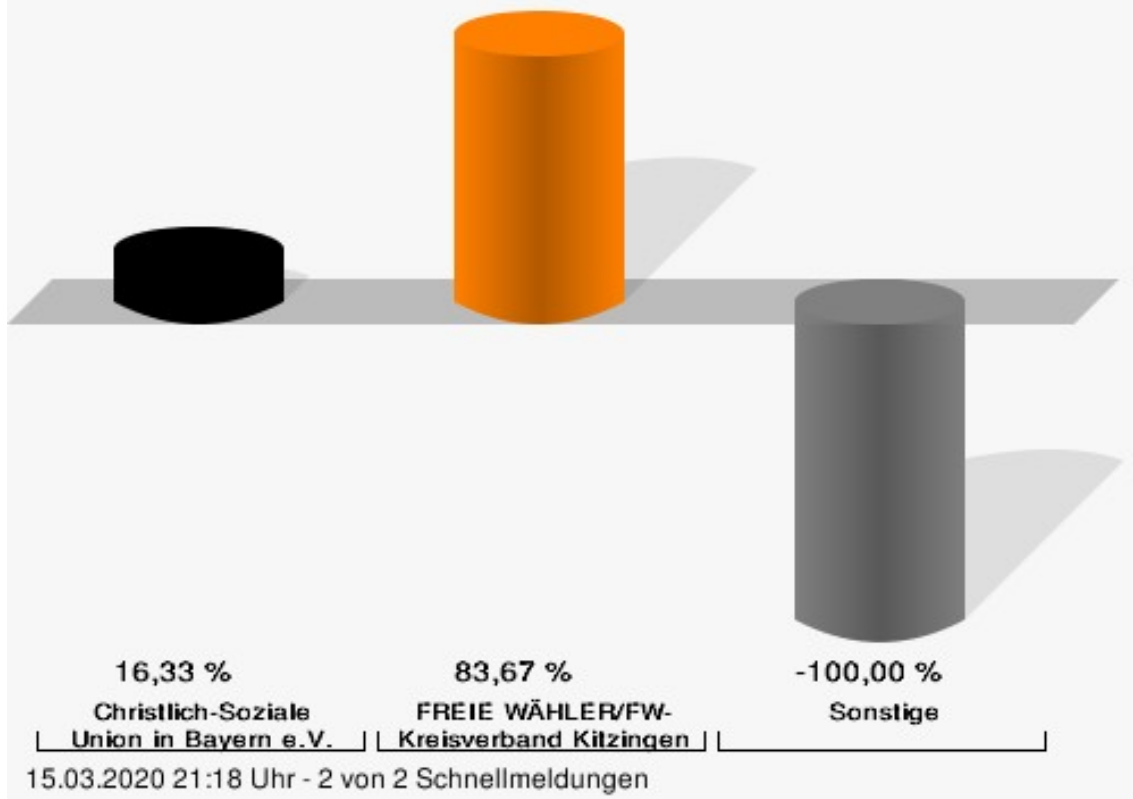


Markert, CSU = Markert, Christlich-Soziale Union in Bayern e.V.

Bischof, FREIE WÄHLER/FW-Kreisverband Kitzingen = Bischof, FREIE WÄHLER/FREIE WÄHLER-Kreisverband Kitzingen

Markt Abtwind - Gesamtergebnis

Landratswahl 15.03.2020 | 23.09.2012

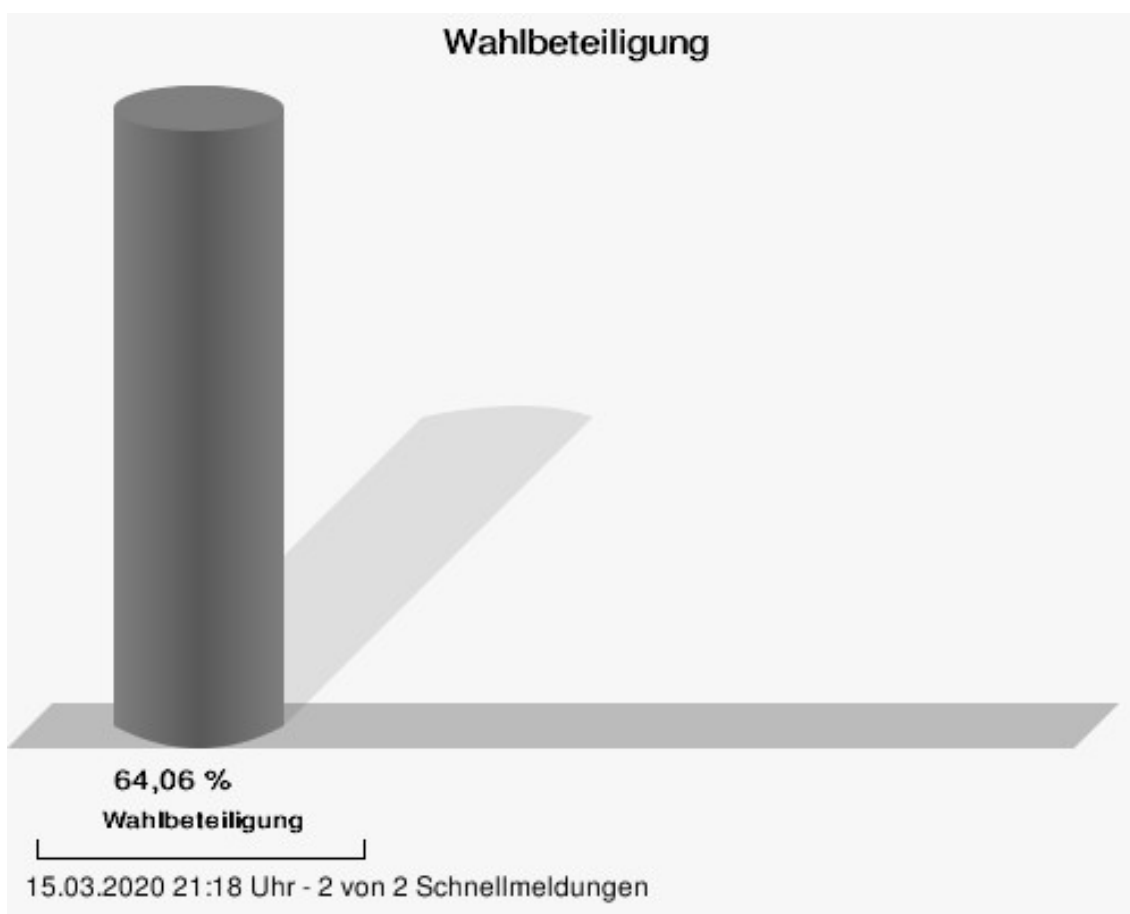


FREIE WÄHLER/FW-Kreisverband Kitzingen = FREIE WÄHLER/FREIE WÄHLER-Kreisverband Kitzingen

Markt Abtswind
Landratswahl 15.03.2020
Gewinne und Verluste Gesamtergebnis

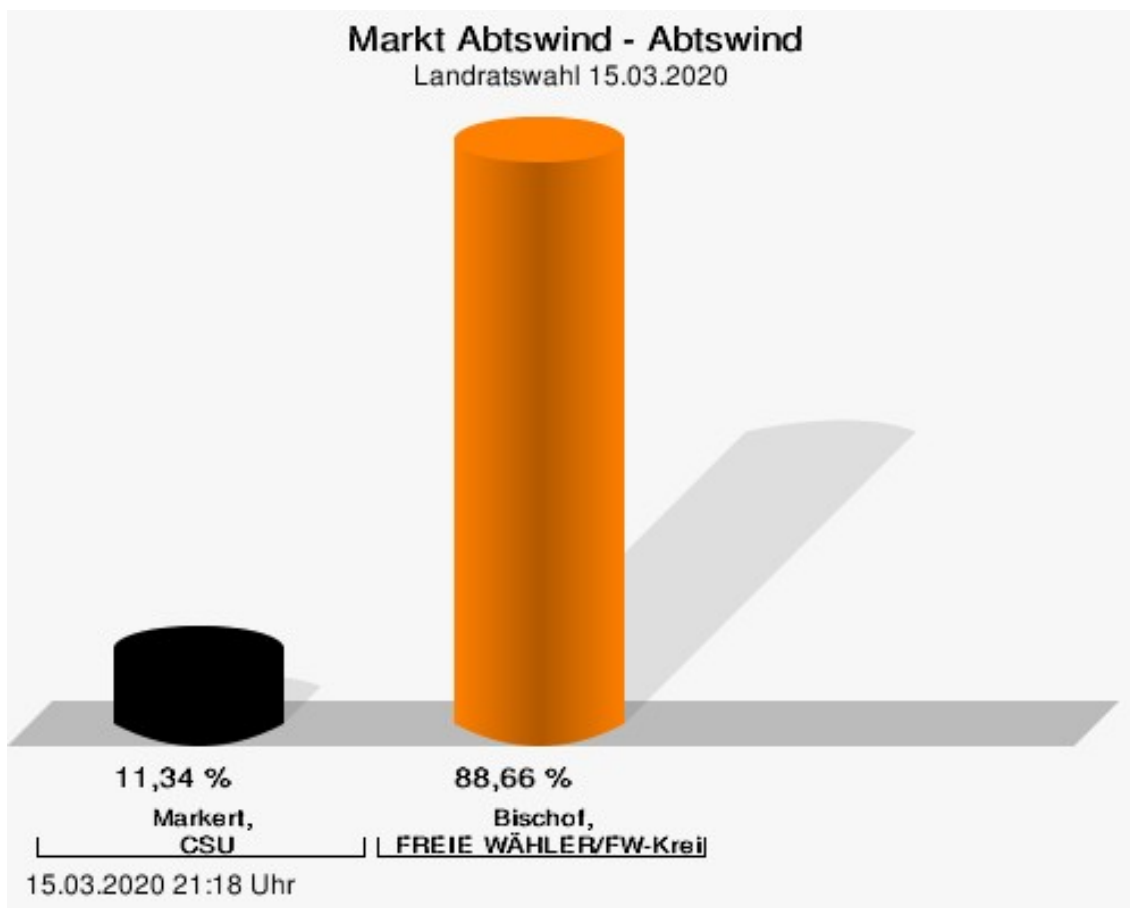
	aktuelle Wahl: Landratswahl 15.03.2020	im Vergleich zur: Landratswahl 23.09.2012	
		Ergebnis	Gewinne und Verluste
Wahlberechtigte	704	696	+8
Wähler	451	288	+163
	64,06 %	41,38 %	+ 22.68
gültige Stimmen	441	286	+155
	97,78 %	99,31 %	- 1.53
CSU	72	0	+72
	16,33 %	0,00 %	+ 16.33
FREIE WÄHLER/FW-Kreisver- band Kitzingen	369	0	+369
	83,67 %	0,00 %	+ 83.67
Sonstige	0	286	-286
	0,00 %	100,00 %	- 100.00

Landratswahl 23.09.2012: Sonstige = GRÜNE/ÖDP, Freie Wähler FW



Stimmbezirke Abtswind


	Anzahl	Prozent
Markert, CSU	27	11,34 %
Bischof, FREIE WÄHLER/FW-Kreisverband Kitzingen	211	88,66 %



Markert, CSU = Markert, Christlich-Soziale Union in Bayern e.V.

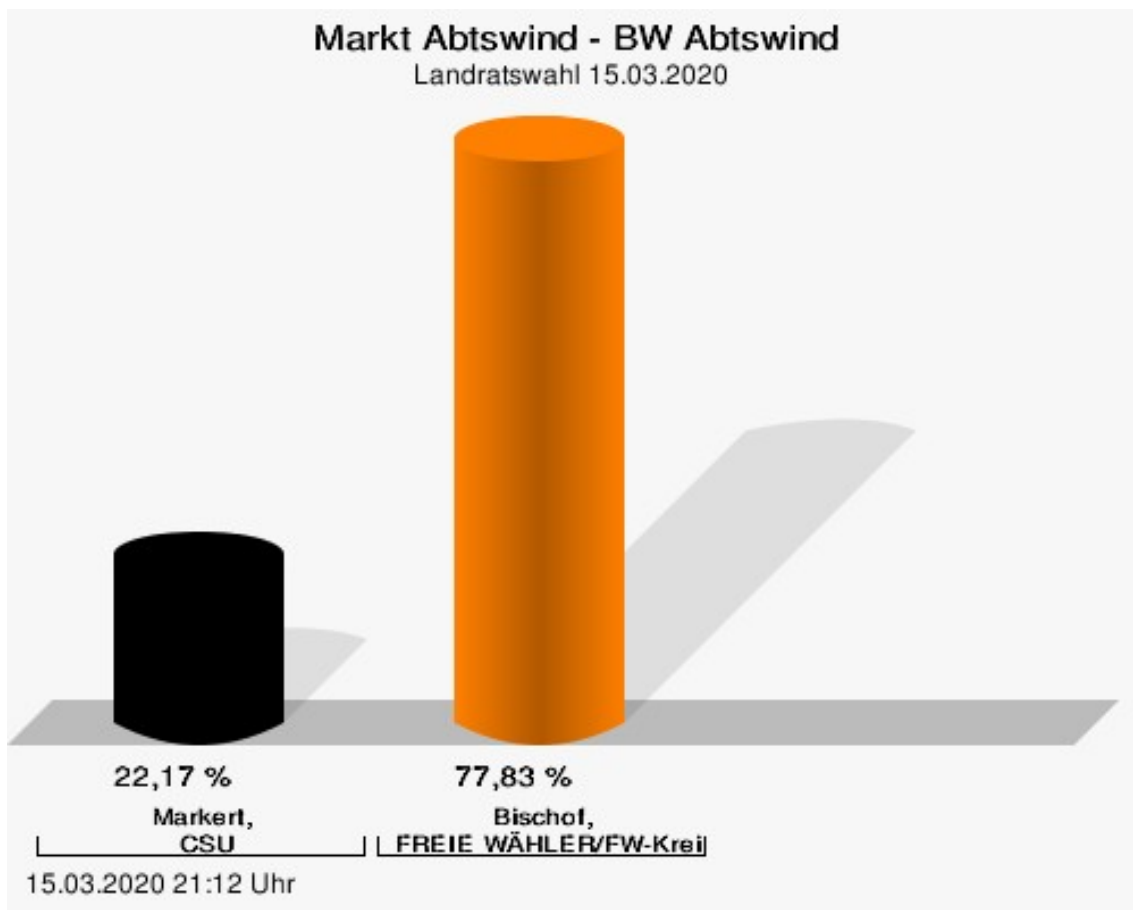
Bischof, FREIE WÄHLER/FW-Kreisverband Kitzingen = Bischof, FREIE WÄHLER/FREIE WÄHLER-Kreisverband Kitzingen

Wahlbeteiligung



BW Abtswind

	Anzahl	Prozent
Markert, CSU	45	22,17 %
Bischof, FREIE WÄHLER/FW-Kreisverband Kitzingen	158	77,83 %



Markert, CSU = Markert, Christlich-Soziale Union in Bayern e.V.

Bischof, FREIE WÄHLER/FW-Kreisverband Kitzingen = Bischof, FREIE WÄHLER/FREIE WÄHLER-Kreisverband Kitzingen

Übersicht Stimmbezirke

Zusammenstellung der Ergebnisse nach Stimmbezirken

Stimmbezirk	Stand	Wahlberechtigte	Wähler/innen	gültig	CSU	FREIE WÄHLER/FW-Kreisverband Kitzingen
Abtswind	eingegangen	704	34,80 %	97,14 %	11,34 %	88,66 %
BW Abtswind	eingegangen	0		98,54 %	22,17 %	77,83 %
Markt Abtswind	2 von 2	704	64,06 %	97,78 %	16,33 %	83,67 %

Kreistagswahl

Markt Abtswind

	Anzahl	Prozent
CSU	5.412	28,39 %
Timo Markert, CSU	136	2,51 %
Barbara Becker, CSU	319	5,89 %
Dr. Otto Hünnerkopf, CSU	371	6,86 %
Gerlinde Martin, CSU	129	2,38 %
Stefan Güntner, CSU	101	1,87 %
Dr. jur. Werner Knaier, CSU	337	6,23 %
Marcel Hannweber, CSU	56	1,03 %
Reinhold Kuhn, CSU	81	1,50 %
Manuela Strohofer, CSU	199	3,68 %
Sabrina Stemplowsky, CSU	63	1,16 %
Ferdinand Fürst zu Castell-Castell, CSU	144	2,66 %
Josef Wächter, CSU	78	1,44 %
Doris Paul, CSU	311	5,75 %
Heiko Bäuerlein, CSU	70	1,29 %
Robert Scheller, CSU	62	1,15 %
Gertrud Schwab, CSU	100	1,85 %
Gerhard Schenkel, CSU	65	1,20 %
Heinz Dorsch, CSU	67	1,24 %
Alfons Saugel, CSU	144	2,66 %
Eva Dinkel, CSU	60	1,11 %
Rainer Ott, CSU	66	1,22 %
Elmar Henke, CSU	75	1,39 %
Dieter Haag, CSU	161	2,97 %
René Schlehr, CSU	119	2,20 %
Tibor Brumme, CSU	49	0,91 %
Erich Hegwein, CSU	52	0,96 %
Thomas Reichert, CSU	50	0,92 %
Sibylle Säger, CSU	54	1,00 %
Bernhard Brückner, CSU	49	0,91 %
Frank Gimperlein, CSU	121	2,24 %
Annemarie Mauer, CSU	104	1,92 %
Marlene Bauer, CSU	62	1,15 %
Simon Rinke, CSU	46	0,85 %
Marion Frischholz, CSU	49	0,91 %
Manfred Kleinschrodt, CSU	46	0,85 %
Ruth Albrecht, CSU	46	0,85 %

	Anzahl	Prozent
Sandra Hannweber, CSU	49	0,91 %
Dr. med. dent. Bent Hanel, CSU	66	1,22 %
Hartmut Stiller, CSU	61	1,13 %
Julia Pfriem, CSU	49	0,91 %
Dr. oen. Uwe Matheus, CSU	55	1,02 %
Heidi Plömpel, CSU	44	0,81 %
Anke Schunk, CSU	42	0,78 %
Peter Riegler, CSU	42	0,78 %
Bernd Lussert, CSU	74	1,37 %
Elisabeth Drescher, CSU	61	1,13 %
Laura Voit, CSU	48	0,89 %
Peter Brandner, CSU	48	0,89 %
Maria Fieber, CSU	51	0,94 %
Fabian Uhl, CSU	99	1,83 %
Lilian Laacke, CSU	54	1,00 %
Manfred Ziegler, CSU	39	0,72 %
Dr. med. Stephan Küntzer, CSU	82	1,52 %
Michael Fackelmann, CSU	40	0,74 %
Ulrike Freifrau von Mauchenheim, gen. Bechtolsheim, CSU	44	0,81 %
Horst Reuther, CSU	50	0,92 %
Peter Sterk, CSU	44	0,81 %
Helma Schug, CSU	130	2,40 %
Daniel Nagl, CSU	35	0,65 %
Jan Götz, CSU	63	1,16 %
GRÜNE	2.095	10,99 %
Angela Hufnagel, GRÜNE	65	3,10 %
Klaus Sanzenbacher, GRÜNE	50	2,39 %
Christa Büttner, GRÜNE	45	2,15 %
Stefan Schwarz, GRÜNE	38	1,81 %
Dr. Gisela Kramer-Grünwald, GRÜNE	50	2,39 %
Andrea Schmidt, GRÜNE	42	2,00 %
Jonas Kruse, GRÜNE	34	1,62 %
Andrea Rauch, GRÜNE	41	1,96 %
Nico Engelbrecht, GRÜNE	32	1,53 %
Andrea Drexelius, GRÜNE	72	3,44 %
Harald Godron, GRÜNE	67	3,20 %
Eva Trapp, GRÜNE	35	1,67 %
Frank Hufnagel, GRÜNE	70	3,34 %
Stefanie Schumacher, GRÜNE	43	2,05 %

	Anzahl	Prozent
Dr. rer. nat. Hans-Martin Hoffmann, GRÜNE	30	1,43 %
Regina Hetterich, GRÜNE	42	2,00 %
Willi Hörrmann, GRÜNE	34	1,62 %
Birgit Zugelder-Hofmann, GRÜNE	34	1,62 %
Herbert Schmidt, GRÜNE	30	1,43 %
Ursula Marpoder, GRÜNE	37	1,77 %
Armin Döpfner, GRÜNE	40	1,91 %
Theresa Sanzenbacher, GRÜNE	28	1,34 %
Peter Laumer, GRÜNE	24	1,15 %
Melanie Stöcklein, GRÜNE	40	1,91 %
Ulrich Drexelius, GRÜNE	45	2,15 %
Sylvia Krüger-Schrauth, GRÜNE	31	1,48 %
Heiner Schmidt, GRÜNE	42	2,00 %
Hajar Noori, GRÜNE	32	1,53 %
Markus Krüger, GRÜNE	27	1,29 %
Xenia Bastert, GRÜNE	38	1,81 %
Thomas Ziegler, GRÜNE	30	1,43 %
Astrid Franssen, GRÜNE	28	1,34 %
Moritz Hornung, GRÜNE	36	1,72 %
Silke Seebeck, GRÜNE	32	1,53 %
Victor Trapp, GRÜNE	24	1,15 %
Waltraud Lutz-Neugebauer, GRÜNE	31	1,48 %
Jens Schellhase, GRÜNE	27	1,29 %
Imelda Weippert, GRÜNE	28	1,34 %
Bernd Zeidler, GRÜNE	33	1,58 %
Elfriede Hahn-Schwind, GRÜNE	24	1,15 %
Jörg Schlüter, GRÜNE	26	1,24 %
Sara Arab, GRÜNE	33	1,58 %
Manfred Erhard, GRÜNE	23	1,10 %
Anna-Lea Beckenbauer, GRÜNE	31	1,48 %
Joachim Neugebauer, GRÜNE	23	1,10 %
Julia Wenner, GRÜNE	47	2,24 %
Artie Gutschera, GRÜNE	25	1,19 %
Gabriele Gauer, GRÜNE	22	1,05 %
Reinhard Schmid, GRÜNE	34	1,62 %
Julia Gilfert, GRÜNE	25	1,19 %
Peter Bieber, GRÜNE	22	1,05 %
Anna Mebs, GRÜNE	44	2,10 %
Liam Franssen, GRÜNE	24	1,15 %

	Anzahl	Prozent
Heidelinde Kruckow, GRÜNE	21	1,00 %
Dieter Then, GRÜNE	21	1,00 %
Christine Seynstahl, GRÜNE	24	1,15 %
Conny Gutschera, GRÜNE	24	1,15 %
Petra Godron, GRÜNE	37	1,77 %
Hans-Georg Plate, GRÜNE	33	1,58 %
Rita Gryzla, GRÜNE	25	1,19 %
FREIE WÄHLER/FW-Kreisverband Kitzingen	7.841	41,14 %
Tamara Bischof, FREIE WÄHLER/FW-Kreisverband Kitzingen	482	6,15 %
Josef Mend, FREIE WÄHLER/FW-Kreisverband Kitzingen	246	3,14 %
Stefan Wolbert, FREIE WÄHLER/FW-Kreisverband Kitzingen	159	2,03 %
Dr. med. Susanne Knof, FREIE WÄHLER/FW-Kreisverband Kitzingen	163	2,08 %
Udo Gebert, FREIE WÄHLER/FW-Kreisverband Kitzingen	92	1,17 %
Dr. Roland Hardörfer, FREIE WÄHLER/FW-Kreisverband Kitzingen	77	0,98 %
Heinrich Wörner, FREIE WÄHLER/FW-Kreisverband Kitzingen	262	3,34 %
Volker Schmitt, FREIE WÄHLER/FW-Kreisverband Kitzingen	129	1,65 %
Guido Braun, FREIE WÄHLER/FW-Kreisverband Kitzingen	125	1,59 %
Dieter Lenzer, FREIE WÄHLER/FW-Kreisverband Kitzingen	80	1,02 %
Ernst Nickel, FREIE WÄHLER/FW-Kreisverband Kitzingen	280	3,57 %
Sabrina Bischof, FREIE WÄHLER/FW-Kreisverband Kitzingen	128	1,63 %
Ingrid Reifenscheid-Eckert, FREIE WÄHLER/FW-Kreisverband Kitzingen	90	1,15 %
Gerlinde Stier, FREIE WÄHLER/FW-Kreisverband Kitzingen	271	3,46 %
Herbert Volkamer, FREIE WÄHLER/FW-Kreisverband Kitzingen	112	1,43 %
Eckhard Himmel, FREIE WÄHLER/FW-Kreisverband Kitzingen	102	1,30 %
Herbert Biebelriether, FREIE WÄHLER/FW-Kreisverband Kitzingen	76	0,97 %

	Anzahl	Prozent
Peter Kraus, FREIE WÄHLER/FW-Kreisverband Kitzingen	229	2,92 %
Carolin Meyer, FREIE WÄHLER/FW-Kreisverband Kitzingen	395	5,04 %
Matthias Bielek, FREIE WÄHLER/FW-Kreisverband Kitzingen	110	1,40 %
Peter Kornell, FREIE WÄHLER/FW-Kreisverband Kitzingen	105	1,34 %
Paul Streng, FREIE WÄHLER/FW-Kreisverband Kitzingen	216	2,75 %
Lothar Nagel, FREIE WÄHLER/FW-Kreisverband Kitzingen	84	1,07 %
Johanna Sendner, FREIE WÄHLER/FW-Kreisverband Kitzingen	78	0,99 %
Frank Stierhof, FREIE WÄHLER/FW-Kreisverband Kitzingen	95	1,21 %
Rudolf Schaller, FREIE WÄHLER/FW-Kreisverband Kitzingen	173	2,21 %
Gerhard Ackermann, FREIE WÄHLER/FW-Kreisverband Kitzingen	302	3,85 %
Peter Eschenbacher, FREIE WÄHLER/FW-Kreisverband Kitzingen	87	1,11 %
Konrad Mittenzwei, FREIE WÄHLER/FW-Kreisverband Kitzingen	71	0,91 %
Ulrich Falk, FREIE WÄHLER/FW-Kreisverband Kitzingen	74	0,94 %
August Hopf, FREIE WÄHLER/FW-Kreisverband Kitzingen	86	1,10 %
Cengiz Zarbo, FREIE WÄHLER/FW-Kreisverband Kitzingen	78	0,99 %
Dirk Albrecht, FREIE WÄHLER/FW-Kreisverband Kitzingen	77	0,98 %
Winfried Weidt, FREIE WÄHLER/FW-Kreisverband Kitzingen	523	6,67 %
Anja Hirt, FREIE WÄHLER/FW-Kreisverband Kitzingen	73	0,93 %
Simone Thomalla-Ossenkemper, FREIE WÄHLER/FW-Kreisverband Kitzingen	70	0,89 %
Rudolf Donath, FREIE WÄHLER/FW-Kreisverband Kitzingen	74	0,94 %
Helmut Schleyer, FREIE WÄHLER/FW-Kreisverband Kitzingen	72	0,92 %
Siegfried Hummel, FREIE WÄHLER/FW-Kreisverband Kitzingen	124	1,58 %

	Anzahl	Prozent
Eva-Sophia Rückel, FREIE WÄHLER/FW-Kreisverband Kitzingen	125	1,59 %
Wolfgang Brosche, FREIE WÄHLER/FW-Kreisverband Kitzingen	98	1,25 %
Gustav Tasch, FREIE WÄHLER/FW-Kreisverband Kitzingen	69	0,88 %
Andrea Pfannes, FREIE WÄHLER/FW-Kreisverband Kitzingen	73	0,93 %
Manuela Jamm, FREIE WÄHLER/FW-Kreisverband Kitzingen	67	0,85 %
Carolin Wegmann, FREIE WÄHLER/FW-Kreisverband Kitzingen	89	1,14 %
Klaus Heinrich, FREIE WÄHLER/FW-Kreisverband Kitzingen	72	0,92 %
Thomas Grimmer, FREIE WÄHLER/FW-Kreisverband Kitzingen	75	0,96 %
Rouven Lewandowski, FREIE WÄHLER/FW-Kreisverband Kitzingen	73	0,93 %
Ralf Trump, FREIE WÄHLER/FW-Kreisverband Kitzingen	223	2,84 %
Dr. Heinfried Hahn, FREIE WÄHLER/FW-Kreisverband Kitzingen	159	2,03 %
Heinrich Stier, FREIE WÄHLER/FW-Kreisverband Kitzingen	89	1,14 %
Herbert Holzapfel, FREIE WÄHLER/FW-Kreisverband Kitzingen	62	0,79 %
Nina Sahlmüller, FREIE WÄHLER/FW-Kreisverband Kitzingen	62	0,79 %
Felix Wallström, FREIE WÄHLER/FW-Kreisverband Kitzingen	61	0,78 %
Friedrich Düll, FREIE WÄHLER/FW-Kreisverband Kitzingen	75	0,96 %
Robert Menz, FREIE WÄHLER/FW-Kreisverband Kitzingen	65	0,83 %
Thomas Pauli, FREIE WÄHLER/FW-Kreisverband Kitzingen	57	0,73 %
Hans Brummer, FREIE WÄHLER/FW-Kreisverband Kitzingen	58	0,74 %
Peggy Knauer, FREIE WÄHLER/FW-Kreisverband Kitzingen	62	0,79 %
Hilar Burkard, FREIE WÄHLER/FW-Kreisverband Kitzingen	57	0,73 %
AfD	1.614	8,47 %
Andrea Klingen, AfD	84	5,20 %
Christian Klingen, AfD	84	5,20 %
Stefan Doliwa, AfD	82	5,08 %

	Anzahl	Prozent
Alfred Ackermann, AfD	89	5,51 %
Lars Goldbach, AfD	79	4,89 %
Marlis Ceslok, AfD	79	4,89 %
Gerda Reisberg, AfD	79	4,89 %
Hannelore Postel, AfD	79	4,89 %
Markus Klingen, AfD	82	5,08 %
Marius Jaekel, AfD	81	5,02 %
Karin Zesar, AfD	79	4,89 %
Marion Kirstein, AfD	80	4,96 %
Dr. med. Bernhard Sturn, AfD	90	5,58 %
Siegfried Postel, AfD	81	5,02 %
Heinz Ackermann, AfD	81	5,02 %
Ruth Doliwa, AfD	81	5,02 %
Daniela Strobel-Langenhahn, AfD	80	4,96 %
Claudia Idselis, AfD	77	4,77 %
Detlef Idselis, AfD	74	4,58 %
Diana Ulm, AfD	73	4,52 %
SPD	608	3,19 %
Eva-Maria Weimann, SPD	9	1,48 %
Heinz Galuschka, SPD	19	3,13 %
Astrid Glos, SPD	23	3,78 %
Robert Finster, SPD	42	6,91 %
Margit Hofmann, SPD	12	1,97 %
Dr. med. Jürgen Kößler, SPD	5	0,82 %
Martina Sagstetter, SPD	10	1,64 %
Manfred Paul, SPD	11	1,81 %
Annabell Röhner, SPD	9	1,48 %
Maurice Then, SPD	5	0,82 %
Uta Wandera, SPD	9	1,48 %
Otto Kolesch, SPD	9	1,48 %
Ute Freibott, SPD	9	1,48 %
Marcus Hegwein, SPD	5	0,82 %
Dr. Marlies Thein, SPD	6	0,99 %
Gerald Möhrlein, SPD	9	1,48 %
Dr. med. Brigitte Endres-Paul, SPD	13	2,14 %
Harald Kopp, SPD	5	0,82 %
Barbara Hügelschäffer, SPD	11	1,81 %
Bernd Moser, SPD	18	2,96 %
Elvira Kahnt, SPD	14	2,30 %

	Anzahl	Prozent
Oskar Münzer, SPD	5	0,82 %
Dr. Margarete Klein-Pfeuffer, SPD	5	0,82 %
Dr. Wolfgang Patzwahl, SPD	7	1,15 %
Anja Bachmann, SPD	5	0,82 %
Klaus Hoffmann, SPD	88	14,47 %
Barbara Nikola-Bier, SPD	5	0,82 %
Gerhard Heß, SPD	5	0,82 %
Rosa Semle, SPD	11	1,81 %
Gerhard Uhl, SPD	10	1,64 %
Marianne Greif, SPD	5	0,82 %
Stefan Söllner, SPD	4	0,66 %
Helen Freifrau von Hoyningen-Huene, SPD	11	1,81 %
Hans-Dieter Kern, SPD	31	5,10 %
Ursula Uhl, SPD	5	0,82 %
Dietmar Schuler, SPD	4	0,66 %
Doris Eckstein, SPD	5	0,82 %
Othmar Röhner, SPD	4	0,66 %
Ulrike Münzer, SPD	5	0,82 %
Uwe Hagen, SPD	4	0,66 %
Monika Conrad, SPD	11	1,81 %
Klaus Heisel, SPD	5	0,82 %
Oskar Friedel, SPD	4	0,66 %
Dieter Söllner, SPD	4	0,66 %
Christian Küster, SPD	8	1,32 %
Marc-André Behrendt, SPD	4	0,66 %
Gerd Semle, SPD	7	1,15 %
Michael Langer, SPD	7	1,15 %
Armin Grötsch, SPD	10	1,64 %
Dr. Dirk Dantz, SPD	4	0,66 %
August Hering, SPD	4	0,66 %
Edgar Töpfer, SPD	7	1,15 %
Ewald Greif, SPD	9	1,48 %
Eugen Reifenscheid, SPD	14	2,30 %
Markus Pusch, SPD	4	0,66 %
Gerhard Schulzki, SPD	13	2,14 %
Dr. rer. nat. Volker Freiherr von Hoyningen-Huene, SPD	4	0,66 %
Peter Geier, SPD	4	0,66 %
Josef Günther, SPD	4	0,66 %
Christiane Berneth, SPD	9	1,48 %

	Anzahl	Prozent
FDP	489	2,57 %
Hans Müller, FDP	62	12,68 %
Stefan Deppisch, FDP	19	3,89 %
Mathias Krönert, FDP	13	2,66 %
Astrid Jung, FDP	20	4,09 %
Bernhard Etzelmüller, FDP	23	4,70 %
Clemens Schneider, FDP	16	3,27 %
Markus Greulich, FDP	16	3,27 %
Chiara Britting, FDP	28	5,73 %
Christian Heinle, FDP	13	2,66 %
Kristina Amendt, FDP	16	3,27 %
Thomas Adamik, FDP	13	2,66 %
Wolfgang Reuchlein, FDP	16	3,27 %
Stefan Köhler, FDP	14	2,86 %
Jan-Felix Beuerlein, FDP	13	2,66 %
Björn Holeschak, FDP	13	2,66 %
Benno Müller, FDP	17	3,48 %
Wolf-Eckhard Walz, FDP	13	2,66 %
Angela Kießling-Fischer, FDP	10	2,04 %
Christoph Müller, FDP	13	2,66 %
Ralf Hopfengart, FDP	18	3,68 %
Marco Koletschka, FDP	5	1,02 %
Alexander Wehr, FDP	9	1,84 %
Andreas Elster, FDP	5	1,02 %
Michael Mörer, FDP	5	1,02 %
Bernhard Achter, FDP	5	1,02 %
Sabine Häring, FDP	5	1,02 %
Helga Lohmann, FDP	6	1,23 %
Lisa Weiß, FDP	6	1,23 %
Christian Friedrich, FDP	9	1,84 %
Stefan Kaupert, FDP	8	1,64 %
Anita Zwinkau, FDP	7	1,43 %
Martin Stadtelmeyer, FDP	5	1,02 %
Heidemarie Wagner, FDP	6	1,23 %
Klaus Feser, FDP	6	1,23 %
Christine Scheler, FDP	6	1,23 %
Sandra Müller-Britting, FDP	7	1,43 %
Ute Enzenberger, FDP	7	1,43 %
Olindo Di Biasi, FDP	5	1,02 %
Bernd Djalek, FDP	5	1,02 %

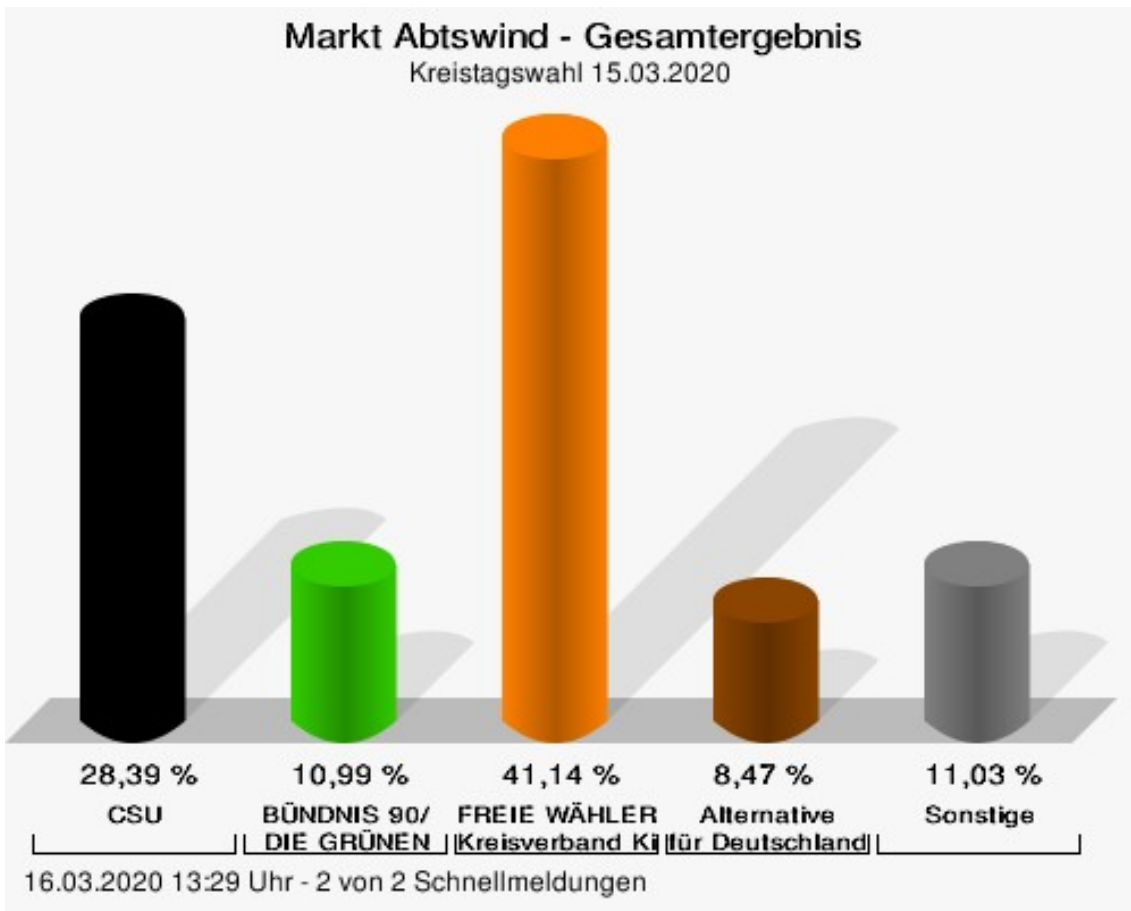
	Anzahl	Prozent
Bernd Enzenberger, FDP	6	1,23 %
FW-FBW	535	2,81 %
Dr. Uwe Pfeiffle, FW-FBW	27	5,05 %
Karl-Dieter Fuchs, FW-FBW	12	2,24 %
Wolfram Beha, FW-FBW	22	4,11 %
Hermann Queck, FW-FBW	7	1,31 %
Simon Haag, FW-FBW	10	1,87 %
Manfred Freitag, FW-FBW	10	1,87 %
Roland Hoh, FW-FBW	14	2,62 %
Joachim Lott, FW-FBW	7	1,31 %
Dietrich Hermann, FW-FBW	11	2,06 %
Daniel Bayer, FW-FBW	7	1,31 %
Christiane Denk, FW-FBW	7	1,31 %
Rudolf Sattes, FW-FBW	14	2,62 %
Stefan Wehr, FW-FBW	7	1,31 %
Dieter Burlein, FW-FBW	7	1,31 %
Willi Hertlein, FW-FBW	7	1,31 %
Alfred Schnabel, FW-FBW	8	1,50 %
Elke Pfeiffle, FW-FBW	7	1,31 %
Marcus Götz, FW-FBW	7	1,31 %
Sabine Fuchs, FW-FBW	7	1,31 %
Dieter Koch, FW-FBW	8	1,50 %
Tobias Volk, FW-FBW	8	1,50 %
Steven Haass, FW-FBW	7	1,31 %
Frank Schmitt, FW-FBW	8	1,50 %
David Haass, FW-FBW	7	1,31 %
Otto Volk, FW-FBW	10	1,87 %
Evi Luckert, FW-FBW	17	3,18 %
Max Spiegel, FW-FBW	7	1,31 %
Stefan Schweser, FW-FBW	14	2,62 %
Christoph Hofmann, FW-FBW	15	2,80 %
Peter Enck, FW-FBW	7	1,31 %
Uwe Graßl, FW-FBW	7	1,31 %
Jasmin Sattes, FW-FBW	10	1,87 %
Sabine Schenkel-Drenkard, FW-FBW	7	1,31 %
Lutz Heyne, FW-FBW	9	1,68 %
Gerd Heiser, FW-FBW	7	1,31 %
Romana Wahner, FW-FBW	7	1,31 %
Niklas Brehm, FW-FBW	11	2,06 %

	Anzahl	Prozent
Michael Herbig, FW-FBW	7	1,31 %
Johannes Luckert, FW-FBW	7	1,31 %
Ralph Hofmann, FW-FBW	10	1,87 %
Rolf Wenkheimer, FW-FBW	7	1,31 %
Friedrich Haag, FW-FBW	7	1,31 %
Helga Brand, FW-FBW	7	1,31 %
Utta Poch, FW-FBW	7	1,31 %
Christian Töpfer, FW-FBW	8	1,50 %
Thorsten Dennerlein, FW-FBW	8	1,50 %
Karin Kohles, FW-FBW	7	1,31 %
Monika Hirsch-Günther, FW-FBW	7	1,31 %
Andreas Fuchs, FW-FBW	7	1,31 %
Dr. Bertram Poch, FW-FBW	7	1,31 %
Dagmar Ludwig, FW-FBW	7	1,31 %
Günther Kohles, FW-FBW	7	1,31 %
Markus Pallingen, FW-FBW	7	1,31 %
Christian Oppel, FW-FBW	7	1,31 %
Klaus Rügamer, FW-FBW	7	1,31 %
Frank Hoh, FW-FBW	7	1,31 %
Gertrud Katzenberger, FW-FBW	7	1,31 %
Alfred Sattes, FW-FBW	7	1,31 %
Manuela Hofmann, FW-FBW	7	1,31 %
Georg Wittmann, FW-FBW	12	2,24 %
UsW	64	0,34 %
Siegfried Müller, UsW	23	35,94 %
Werner May, UsW	3	4,69 %
Manfred Marstaller, UsW	0	0,00 %
Manuel Müller, UsW	1	1,56 %
Hermann Pfannes, UsW	2	3,13 %
Rolf Ferenczy, UsW	1	1,56 %
Heidi Hergert, UsW	0	0,00 %
Friedrich Lenhart, UsW	0	0,00 %
Stefan Grau, UsW	0	0,00 %
Bettina Kristinus, UsW	3	4,69 %
Christian Müller, UsW	0	0,00 %
Werner Hecht, UsW	0	0,00 %
Dieter Köberle, UsW	0	0,00 %
Dominic Niedermeyer, UsW	8	12,50 %
Birte May, UsW	0	0,00 %
Michael Dorsch, UsW	9	14,06 %

	Anzahl	Prozent
Karl Jeschke, UsW	1	1,56 %
Jürgen Niedermeyer, UsW	2	3,13 %
Anja Müller-Meister, UsW	0	0,00 %
Kurt Lamparter, UsW	2	3,13 %
Sandra Pfannes, UsW	0	0,00 %
Michael Schmitt, UsW	1	1,56 %
Gerd Müller, UsW	0	0,00 %
Miroslaw Dragon, UsW	0	0,00 %
Elisabeth Müller, UsW	0	0,00 %
Reinhard Scherzer, UsW	8	12,50 %
ÖDP	224	1,18 %
Reinhard Trump, ÖDP	18	8,04 %
Alexander Meier, ÖDP	13	5,80 %
Bianca Tröge, ÖDP	23	10,27 %
Erich Jakubczyk, ÖDP	7	3,13 %
Jens Pauluhn, ÖDP	10	4,46 %
Sigrid Dostal, ÖDP	10	4,46 %
Ulf Katzenberger, ÖDP	7	3,13 %
Hinnerk Vinzent, ÖDP	10	4,46 %
Sonja Gekeler-Hölscher, ÖDP	10	4,46 %
Annette Prectel, ÖDP	33	14,73 %
Matthias Lux, ÖDP	2	0,89 %
Margarita Mäder-Schmidt, ÖDP	2	0,89 %
Karola Trump, ÖDP	5	2,23 %
Herbert Pröstler, ÖDP	5	2,23 %
Karoline Mayer-Nuss, ÖDP	5	2,23 %
Stephanie Bauer, ÖDP	5	2,23 %
Thomas Schneider, ÖDP	2	0,89 %
Johannes Feller, ÖDP	2	0,89 %
Harald Weber, ÖDP	1	0,45 %
Wolfram Soldan, ÖDP	9	4,02 %
Hannelore Vinzent, ÖDP	1	0,45 %
Stefan Lenzer, ÖDP	1	0,45 %
Gottfried Schade, ÖDP	4	1,79 %
Petra Hösch, ÖDP	12	5,36 %
Silvia Paulus-Hildner, ÖDP	1	0,45 %
Martin Tröge, ÖDP	4	1,79 %
Marion Katzenberger, ÖDP	1	0,45 %
Thomas Abendroth, ÖDP	4	1,79 %
Friederike Kolb, ÖDP	4	1,79 %

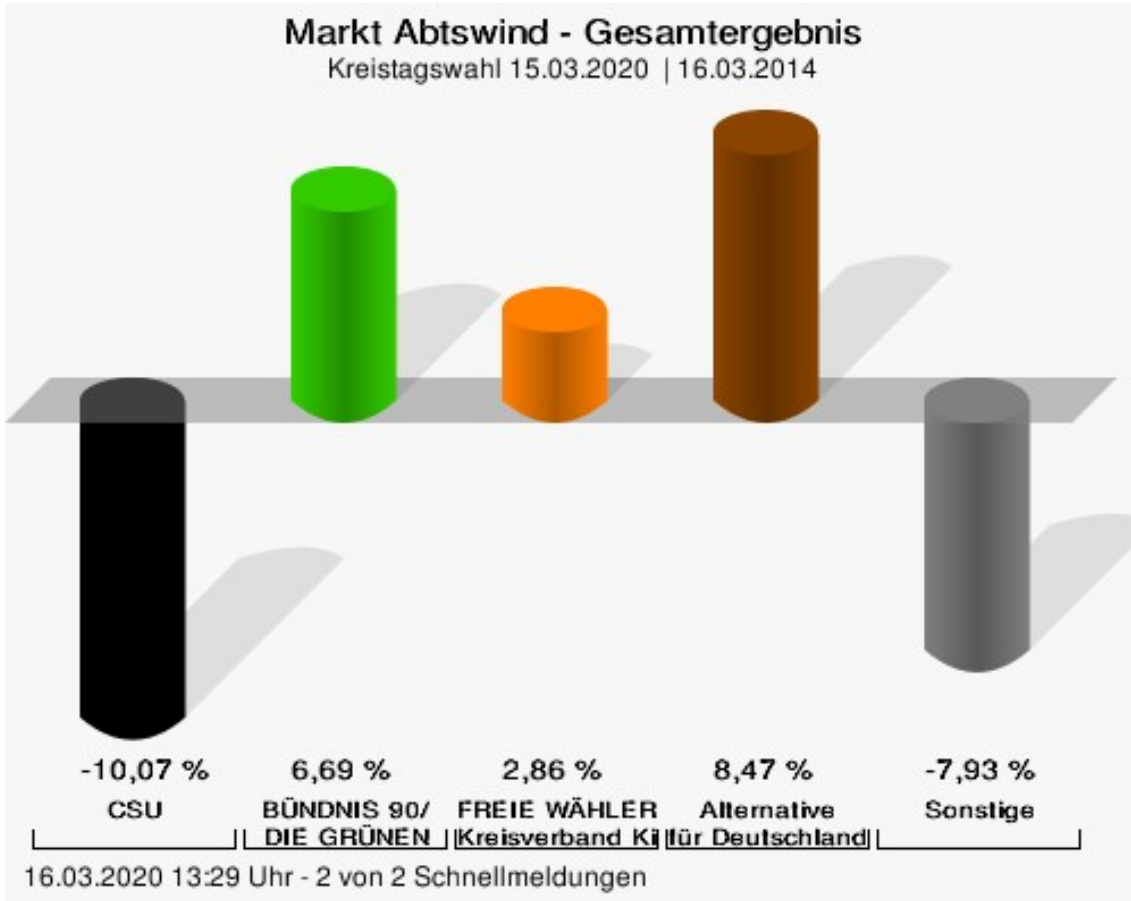
	Anzahl	Prozent
Michael Hildner, ÖDP	1	0,45 %
Elke Özdil-Schlichthörlein, ÖDP	1	0,45 %
Werner Müller, ÖDP	1	0,45 %
Christian Schneider, ÖDP	1	0,45 %
Karolin Meier, ÖDP	1	0,45 %
Laura Goller, ÖDP	0	0,00 %
Christiane Lindörfer, ÖDP	0	0,00 %
Martin Günzel, ÖDP	2	0,89 %
Fatemeh Mohammadi Motlagh, ÖDP	3	1,34 %
Doris Herrmann, ÖDP	0	0,00 %
Dariusz Migula, ÖDP	0	0,00 %
Andrea McWright-Lapp, ÖDP	0	0,00 %
Siegfried Fröhling, ÖDP	3	1,34 %
Harald Beck, ÖDP	0	0,00 %
Marion Langer, ÖDP	0	0,00 %
Bernhard Ziegler, ÖDP	0	0,00 %
Alexander Stein, ÖDP	0	0,00 %
Elke Dosch, ÖDP	0	0,00 %
Brigitte Pauluhn, ÖDP	0	0,00 %
BP	179	0,94 %
Uwe Hartmann, BP	20	11,17 %
Sascha Kecke, BP	5	2,79 %
Martin Dirschbacher, BP	15	8,38 %
Aileen Bimmerlein, BP	5	2,79 %
Oliver Hess, BP	5	2,79 %
Oliver Höhn, BP	9	5,03 %
Karl-Heinz Rönninger, BP	4	2,23 %
Birgit Hartmann, BP	4	2,23 %
Günther Riegel, BP	5	2,79 %
Nina Will, BP	3	1,68 %
Ernst Van Huet, BP	2	1,12 %
Volker Skop, BP	2	1,12 %
Rudolf Stadtler, BP	5	2,79 %
Anette Schneider, BP	2	1,12 %
Renate Mey, BP	5	2,79 %
Katharina Paul-Heß, BP	2	1,12 %
Claudia Somorowsky, BP	2	1,12 %
Michaela Kecke, BP	2	1,12 %
Thomas Rodamer, BP	2	1,12 %

	Anzahl	Prozent
Janina Van Huet, BP	2	1,12 %
Ellen Rammig, BP	2	1,12 %
Jürgen Rammig, BP	2	1,12 %
Melissa Rammig, BP	2	1,12 %
Tanja Riegel, BP	2	1,12 %
Sabine Nagel, BP	3	1,68 %
Günter Mey, BP	2	1,12 %
Harald Nagel, BP	2	1,12 %
Hilmar Vogel, BP	2	1,12 %
Sigmar Dönig, BP	2	1,12 %
Laura Lackner, BP	5	2,79 %
André Hofmann, BP	2	1,12 %
Dagmar Kuhn, BP	2	1,12 %
Mark Nagel, BP	2	1,12 %
Tanja Vogel, BP	6	3,35 %
Ingrid Weinmann, BP	2	1,12 %
Manfred Schneider, BP	2	1,12 %
Dominik Pohley, BP	2	1,12 %
Adolf Virnekäs, BP	11	6,15 %
Niklas Barrett, BP	2	1,12 %
Petra Karschti, BP	2	1,12 %
Hans Pötzingler, BP	2	1,12 %
Manuela Grosche, BP	2	1,12 %
Pascal Arenz, BP	2	1,12 %
Lotte Rönninger, BP	2	1,12 %
Ingrid Dünfelder, BP	2	1,12 %
Thomas Karschti, BP	3	1,68 %
Gerlinde Kuhn, BP	2	1,12 %
Silvia Dönig, BP	2	1,12 %
Erwin Draxler, BP	2	1,12 %
Berthold Weinmann, BP	2	1,12 %



CSU = Christlich-Soziale Union in Bayern e.V.

FREIE WÄHLER/FW-Kreisverband Kitzingen = FREIE WÄHLER/FREIE WÄHLER-Kreisverband Kitzingen



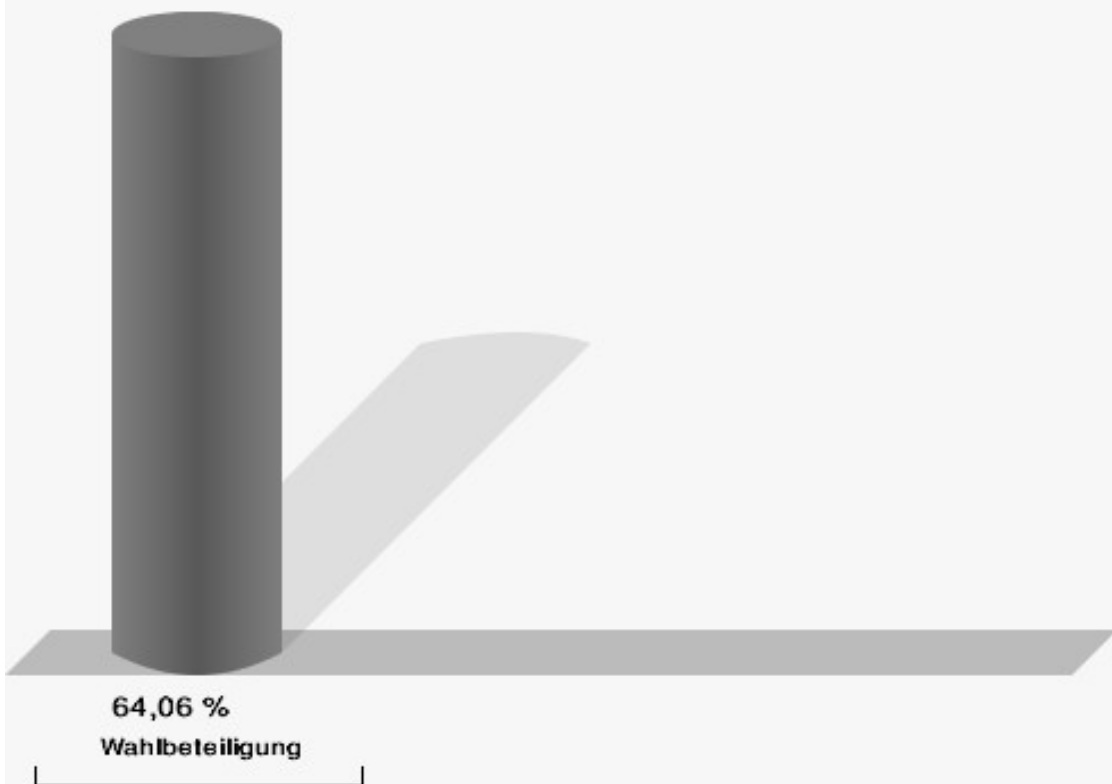
CSU = Christlich-Soziale Union in Bayern e.V.

FREIE WÄHLER/FW-Kreisverband Kitzingen = FREIE WÄHLER/FREIE WÄHLER-Kreisverband Kitzingen

Markt Abtswind
 Kreistagswahl 15.03.2020
 Gewinne und Verluste Gesamtergebnis

	aktuelle Wahl: Kreistagswahl 15.03.2020	im Vergleich zur: Kreistagswahl 16.03.2014	
		Ergebnis	Gewinne und Verluste
Wahlberechtigte	704	721	-17
Wähler	451	511	-60
	64,06 %	70,87 %	- 6.81
gültige Stimmen	19.061	20.873	-1.812
CSU	5.412	8.028	-2.616
	28,39 %	38,46 %	- 10.07
GRÜNE	2.095	898	+1.197
	10,99 %	4,30 %	+ 6.69
FREIE WÄHLER/FW-Kreisverband Kitzingen	7.841	7.990	-149
	41,14 %	38,28 %	+ 2.86
AfD	1.614	0	+1.614
	8,47 %	0,00 %	+ 8.47
SPD	608	2.060	-1.452
	3,19 %	9,87 %	- 6.68
FDP	489	231	+258
	2,57 %	1,11 %	+ 1.46
FW-FBW	535	859	-324
	2,81 %	4,12 %	- 1.31
UsW	64	195	-131
	0,34 %	0,93 %	- 0.59
ÖDP	224	366	-142
	1,18 %	1,75 %	- 0.57
BP	179	246	-67
	0,94 %	1,18 %	- 0.24

Wahlbeteiligung



16.03.2020 13:29 Uhr - 2 von 2 Schnellmeldungen

Stimmbezirke Abtswind

	Anzahl	Prozent
CSU	2.733	27,37 %
Timo Markert, CSU	51	1,87 %
Barbara Becker, CSU	155	5,67 %
Dr. Otto Hünnerkopf, CSU	189	6,92 %
Gerlinde Martin, CSU	59	2,16 %
Stefan Güntner, CSU	48	1,76 %
Dr. jur. Werner Knaier, CSU	153	5,60 %
Marcel Hannweber, CSU	33	1,21 %
Reinhold Kuhn, CSU	39	1,43 %
Manuela Strohofer, CSU	76	2,78 %
Sabrina Stemplowsky, CSU	33	1,21 %
Ferdinand Fürst zu Castell-Castell, CSU	70	2,56 %
Josef Wächter, CSU	46	1,68 %
Doris Paul, CSU	127	4,65 %
Heiko Bäuerlein, CSU	40	1,46 %
Robert Scheller, CSU	30	1,10 %
Gertrud Schwab, CSU	47	1,72 %
Gerhard Schenkel, CSU	31	1,13 %
Heinz Dorsch, CSU	34	1,24 %
Alfons Saugel, CSU	57	2,09 %
Eva Dinkel, CSU	37	1,35 %
Rainer Ott, CSU	40	1,46 %
Elmar Henke, CSU	33	1,21 %
Dieter Haag, CSU	70	2,56 %
René Schlehr, CSU	50	1,83 %
Tibor Brumme, CSU	30	1,10 %
Erich Hegwein, CSU	32	1,17 %
Thomas Reichert, CSU	31	1,13 %
Sibylle Säger, CSU	30	1,10 %
Bernhard Brückner, CSU	31	1,13 %
Frank Gimperlein, CSU	55	2,01 %
Annemarie Mauer, CSU	42	1,54 %
Marlene Bauer, CSU	30	1,10 %
Simon Rinke, CSU	30	1,10 %
Marion Frischholz, CSU	33	1,21 %
Manfred Kleinschrodt, CSU	30	1,10 %
Ruth Albrecht, CSU	30	1,10 %

	Anzahl	Prozent
Sandra Hannweber, CSU	34	1,24 %
Dr. med. dent. Bent Hanel, CSU	32	1,17 %
Hartmut Stiller, CSU	30	1,10 %
Julia Pfriem, CSU	33	1,21 %
Dr. oen. Uwe Matheus, CSU	31	1,13 %
Heidi Plömpel, CSU	32	1,17 %
Anke Schunk, CSU	30	1,10 %
Peter Riegler, CSU	30	1,10 %
Bernd Lussert, CSU	40	1,46 %
Elisabeth Drescher, CSU	31	1,13 %
Laura Voit, CSU	30	1,10 %
Peter Brandner, CSU	30	1,10 %
Maria Fieber, CSU	30	1,10 %
Fabian Uhl, CSU	63	2,31 %
Lilian Laacke, CSU	29	1,06 %
Manfred Ziegler, CSU	28	1,02 %
Dr. med. Stephan Küntzer, CSU	35	1,28 %
Michael Fackelmann, CSU	29	1,06 %
Ulrike Freifrau von Mauchenheim, gen. Bechtolsheim, CSU	28	1,02 %
Horst Reuther, CSU	30	1,10 %
Peter Sterk, CSU	28	1,02 %
Helma Schug, CSU	48	1,76 %
Daniel Nagl, CSU	25	0,91 %
Jan Götz, CSU	25	0,91 %
GRÜNE	975	9,76 %
Angela Hufnagel, GRÜNE	23	2,36 %
Klaus Sanzenbacher, GRÜNE	19	1,95 %
Christa Büttner, GRÜNE	20	2,05 %
Stefan Schwarz, GRÜNE	16	1,64 %
Dr. Gisela Kramer-Grünwald, GRÜNE	26	2,67 %
Andrea Schmidt, GRÜNE	20	2,05 %
Jonas Kruse, GRÜNE	13	1,33 %
Andrea Rauch, GRÜNE	21	2,15 %
Nico Engelbrecht, GRÜNE	13	1,33 %
Andrea Drexelius, GRÜNE	29	2,97 %
Harald Godron, GRÜNE	24	2,46 %
Eva Trapp, GRÜNE	17	1,74 %
Frank Hufnagel, GRÜNE	25	2,56 %
Stefanie Schumacher, GRÜNE	17	1,74 %

	Anzahl	Prozent
Dr. rer. nat. Hans-Martin Hoffmann, GRÜNE	13	1,33 %
Regina Hetterich, GRÜNE	21	2,15 %
Willi Hörrmann, GRÜNE	16	1,64 %
Birgit Zugelder-Hofmann, GRÜNE	17	1,74 %
Herbert Schmidt, GRÜNE	16	1,64 %
Ursula Marpoder, GRÜNE	17	1,74 %
Armin Döpfner, GRÜNE	14	1,44 %
Theresa Sanzenbacher, GRÜNE	17	1,74 %
Peter Laumer, GRÜNE	13	1,33 %
Melanie Stöcklein, GRÜNE	20	2,05 %
Ulrich Drexelius, GRÜNE	19	1,95 %
Sylvia Krüger-Schrauth, GRÜNE	17	1,74 %
Heiner Schmidt, GRÜNE	13	1,33 %
Hajar Noori, GRÜNE	18	1,85 %
Markus Krüger, GRÜNE	13	1,33 %
Xenia Bastert, GRÜNE	21	2,15 %
Thomas Ziegler, GRÜNE	13	1,33 %
Astrid Franssen, GRÜNE	17	1,74 %
Moritz Hornung, GRÜNE	25	2,56 %
Silke Seebeck, GRÜNE	18	1,85 %
Victor Trapp, GRÜNE	13	1,33 %
Waltraud Lutz-Neugebauer, GRÜNE	20	2,05 %
Jens Schellhase, GRÜNE	16	1,64 %
Imelda Weippert, GRÜNE	14	1,44 %
Bernd Zeidler, GRÜNE	16	1,64 %
Elfriede Hahn-Schwind, GRÜNE	13	1,33 %
Jörg Schlüter, GRÜNE	12	1,23 %
Sara Arab, GRÜNE	19	1,95 %
Manfred Erhard, GRÜNE	12	1,23 %
Anna-Lea Beckenbauer, GRÜNE	20	2,05 %
Joachim Neugebauer, GRÜNE	12	1,23 %
Julia Wenner, GRÜNE	22	2,26 %
Artie Gutschera, GRÜNE	12	1,23 %
Gabriele Gauer, GRÜNE	12	1,23 %
Reinhard Schmid, GRÜNE	15	1,54 %
Julia Gilfert, GRÜNE	12	1,23 %
Peter Bieber, GRÜNE	12	1,23 %
Anna Mebs, GRÜNE	11	1,13 %
Liam Franssen, GRÜNE	11	1,13 %

	Anzahl	Prozent
Heidelinde Kruckow, GRÜNE	11	1,13 %
Dieter Then, GRÜNE	11	1,13 %
Christine Seynstahl, GRÜNE	11	1,13 %
Conny Gutschera, GRÜNE	11	1,13 %
Petra Godron, GRÜNE	12	1,23 %
Hans-Georg Plate, GRÜNE	12	1,23 %
Rita Gryzla, GRÜNE	12	1,23 %
FREIE WÄHLER/FW-Kreisverband Kitzingen	4.050	40,56 %
Tamara Bischof, FREIE WÄHLER/FW-Kreisverband Kitzingen	227	5,60 %
Josef Mend, FREIE WÄHLER/FW-Kreisverband Kitzingen	111	2,74 %
Stefan Wolbert, FREIE WÄHLER/FW-Kreisverband Kitzingen	80	1,98 %
Dr. med. Susanne Knof, FREIE WÄHLER/FW-Kreisverband Kitzingen	107	2,64 %
Udo Gebert, FREIE WÄHLER/FW-Kreisverband Kitzingen	48	1,19 %
Dr. Roland Hardörfer, FREIE WÄHLER/FW-Kreisverband Kitzingen	46	1,14 %
Heinrich Wörner, FREIE WÄHLER/FW-Kreisverband Kitzingen	129	3,19 %
Volker Schmitt, FREIE WÄHLER/FW-Kreisverband Kitzingen	73	1,80 %
Guido Braun, FREIE WÄHLER/FW-Kreisverband Kitzingen	59	1,46 %
Dieter Lenzer, FREIE WÄHLER/FW-Kreisverband Kitzingen	46	1,14 %
Ernst Nickel, FREIE WÄHLER/FW-Kreisverband Kitzingen	126	3,11 %
Sabrina Bischof, FREIE WÄHLER/FW-Kreisverband Kitzingen	60	1,48 %
Ingrid Reifenscheid-Eckert, FREIE WÄHLER/FW-Kreisverband Kitzingen	46	1,14 %
Gerlinde Stier, FREIE WÄHLER/FW-Kreisverband Kitzingen	106	2,62 %
Herbert Volkamer, FREIE WÄHLER/FW-Kreisverband Kitzingen	57	1,41 %
Eckhard Himmel, FREIE WÄHLER/FW-Kreisverband Kitzingen	50	1,23 %
Herbert Biebelriether, FREIE WÄHLER/FW-Kreisverband Kitzingen	45	1,11 %

	Anzahl	Prozent
Peter Kraus, FREIE WÄHLER/FW-Kreisverband Kitzingen	99	2,44 %
Carolin Meyer, FREIE WÄHLER/FW-Kreisverband Kitzingen	179	4,42 %
Matthias Bielek, FREIE WÄHLER/FW-Kreisverband Kitzingen	59	1,46 %
Peter Kornell, FREIE WÄHLER/FW-Kreisverband Kitzingen	57	1,41 %
Paul Streng, FREIE WÄHLER/FW-Kreisverband Kitzingen	110	2,72 %
Lothar Nagel, FREIE WÄHLER/FW-Kreisverband Kitzingen	51	1,26 %
Johanna Sendner, FREIE WÄHLER/FW-Kreisverband Kitzingen	45	1,11 %
Frank Stierhof, FREIE WÄHLER/FW-Kreisverband Kitzingen	54	1,33 %
Rudolf Schaller, FREIE WÄHLER/FW-Kreisverband Kitzingen	90	2,22 %
Gerhard Ackermann, FREIE WÄHLER/FW-Kreisverband Kitzingen	137	3,38 %
Peter Eschenbacher, FREIE WÄHLER/FW-Kreisverband Kitzingen	49	1,21 %
Konrad Mittenzwei, FREIE WÄHLER/FW-Kreisverband Kitzingen	45	1,11 %
Ulrich Falk, FREIE WÄHLER/FW-Kreisverband Kitzingen	45	1,11 %
August Hopf, FREIE WÄHLER/FW-Kreisverband Kitzingen	51	1,26 %
Cengiz Zarbo, FREIE WÄHLER/FW-Kreisverband Kitzingen	50	1,23 %
Dirk Albrecht, FREIE WÄHLER/FW-Kreisverband Kitzingen	46	1,14 %
Winfried Weidt, FREIE WÄHLER/FW-Kreisverband Kitzingen	251	6,20 %
Anja Hirt, FREIE WÄHLER/FW-Kreisverband Kitzingen	45	1,11 %
Simone Thomalla-Ossenkemper, FREIE WÄHLER/FW-Kreisverband Kitzingen	45	1,11 %
Rudolf Donath, FREIE WÄHLER/FW-Kreisverband Kitzingen	46	1,14 %
Helmut Schleyer, FREIE WÄHLER/FW-Kreisverband Kitzingen	43	1,06 %
Siegfried Hummel, FREIE WÄHLER/FW-Kreisverband Kitzingen	72	1,78 %

	Anzahl	Prozent
Eva-Sophia Rückel, FREIE WÄHLER/FW-Kreisverband Kitzingen	66	1,63 %
Wolfgang Brosche, FREIE WÄHLER/FW-Kreisverband Kitzingen	46	1,14 %
Gustav Tasch, FREIE WÄHLER/FW-Kreisverband Kitzingen	42	1,04 %
Andrea Pfannes, FREIE WÄHLER/FW-Kreisverband Kitzingen	45	1,11 %
Manuela Jamm, FREIE WÄHLER/FW-Kreisverband Kitzingen	42	1,04 %
Carolin Wegmann, FREIE WÄHLER/FW-Kreisverband Kitzingen	45	1,11 %
Klaus Heinrich, FREIE WÄHLER/FW-Kreisverband Kitzingen	47	1,16 %
Thomas Grimmer, FREIE WÄHLER/FW-Kreisverband Kitzingen	44	1,09 %
Rouven Lewandowski, FREIE WÄHLER/FW-Kreisverband Kitzingen	40	0,99 %
Ralf Trump, FREIE WÄHLER/FW-Kreisverband Kitzingen	92	2,27 %
Dr. Heinfried Hahn, FREIE WÄHLER/FW-Kreisverband Kitzingen	69	1,70 %
Heinrich Stier, FREIE WÄHLER/FW-Kreisverband Kitzingen	56	1,38 %
Herbert Holzapfel, FREIE WÄHLER/FW-Kreisverband Kitzingen	38	0,94 %
Nina Sahlmüller, FREIE WÄHLER/FW-Kreisverband Kitzingen	38	0,94 %
Felix Wallström, FREIE WÄHLER/FW-Kreisverband Kitzingen	37	0,91 %
Friedrich Düll, FREIE WÄHLER/FW-Kreisverband Kitzingen	39	0,96 %
Robert Menz, FREIE WÄHLER/FW-Kreisverband Kitzingen	39	0,96 %
Thomas Pauli, FREIE WÄHLER/FW-Kreisverband Kitzingen	36	0,89 %
Hans Brummer, FREIE WÄHLER/FW-Kreisverband Kitzingen	35	0,86 %
Peggy Knauer, FREIE WÄHLER/FW-Kreisverband Kitzingen	37	0,91 %
Hilar Burkard, FREIE WÄHLER/FW-Kreisverband Kitzingen	32	0,79 %
AfD	1.286	12,88 %
Andrea Klingen, AfD	67	5,21 %
Christian Klingen, AfD	66	5,13 %
Stefan Doliwa, AfD	66	5,13 %

	Anzahl	Prozent
Alfred Ackermann, AfD	69	5,37 %
Lars Goldbach, AfD	63	4,90 %
Marlis Ceslok, AfD	63	4,90 %
Gerda Reisberg, AfD	63	4,90 %
Hannelore Postel, AfD	63	4,90 %
Markus Klingen, AfD	66	5,13 %
Marius Jaekel, AfD	63	4,90 %
Karin Zesar, AfD	63	4,90 %
Marion Kirstein, AfD	63	4,90 %
Dr. med. Bernhard Sturn, AfD	68	5,29 %
Siegfried Postel, AfD	63	4,90 %
Heinz Ackermann, AfD	64	4,98 %
Ruth Doliwa, AfD	63	4,90 %
Daniela Strobel-Langenhan, AfD	63	4,90 %
Claudia Idselis, AfD	64	4,98 %
Detlef Idselis, AfD	63	4,90 %
Diana Ulm, AfD	63	4,90 %
SPD	276	2,76 %
Eva-Maria Weimann, SPD	7	2,54 %
Heinz Galuschka, SPD	4	1,45 %
Astrid Glos, SPD	13	4,71 %
Robert Finster, SPD	11	3,99 %
Margit Hofmann, SPD	7	2,54 %
Dr. med. Jürgen Kößler, SPD	3	1,09 %
Martina Sagstetter, SPD	4	1,45 %
Manfred Paul, SPD	3	1,09 %
Annabell Röhner, SPD	4	1,45 %
Maurice Then, SPD	3	1,09 %
Uta Wandera, SPD	4	1,45 %
Otto Kolesch, SPD	6	2,17 %
Ute Freibott, SPD	4	1,45 %
Marcus Hegwein, SPD	3	1,09 %
Dr. Marlies Thein, SPD	4	1,45 %
Gerald Möhrlein, SPD	3	1,09 %
Dr. med. Brigitte Endres-Paul, SPD	4	1,45 %
Harald Kopp, SPD	3	1,09 %
Barbara Hügelschäffer, SPD	4	1,45 %
Bernd Moser, SPD	7	2,54 %
Elvira Kahnt, SPD	4	1,45 %

	Anzahl	Prozent
Oskar Münzer, SPD	3	1,09 %
Dr. Margarete Klein-Pfeuffer, SPD	4	1,45 %
Dr. Wolfgang Patzwahl, SPD	3	1,09 %
Anja Bachmann, SPD	4	1,45 %
Klaus Hoffmann, SPD	31	11,23 %
Barbara Nikola-Bier, SPD	4	1,45 %
Gerhard Heß, SPD	3	1,09 %
Rosa Semle, SPD	10	3,62 %
Gerhard Uhl, SPD	3	1,09 %
Marianne Greif, SPD	4	1,45 %
Stefan Söllner, SPD	3	1,09 %
Helen Freifrau von Hoynin- gen-Huene, SPD	4	1,45 %
Hans-Dieter Kern, SPD	6	2,17 %
Ursula Uhl, SPD	4	1,45 %
Dietmar Schuler, SPD	3	1,09 %
Doris Eckstein, SPD	4	1,45 %
Othmar Röhner, SPD	3	1,09 %
Ulrike Münzer, SPD	4	1,45 %
Uwe Hagen, SPD	3	1,09 %
Monika Conrad, SPD	4	1,45 %
Klaus Heisel, SPD	3	1,09 %
Oskar Friedel, SPD	3	1,09 %
Dieter Söllner, SPD	3	1,09 %
Christian Küster, SPD	3	1,09 %
Marc-André Behrendt, SPD	3	1,09 %
Gerd Semle, SPD	3	1,09 %
Michael Langer, SPD	3	1,09 %
Armin Grötsch, SPD	3	1,09 %
Dr. Dirk Dantz, SPD	3	1,09 %
August Hering, SPD	3	1,09 %
Edgar Töpfer, SPD	3	1,09 %
Ewald Greif, SPD	3	1,09 %
Eugen Reifenscheid, SPD	6	2,17 %
Markus Pusch, SPD	3	1,09 %
Gerhard Schulzki, SPD	6	2,17 %
Dr. rer. nat. Volker Freiherr von Hoyningen-Huene, SPD	3	1,09 %
Peter Geier, SPD	3	1,09 %
Josef Günther, SPD	3	1,09 %
Christiane Berneth, SPD	4	1,45 %

	Anzahl	Prozent
FDP	106	1,06 %
Hans Müller, FDP	28	26,42 %
Stefan Deppisch, FDP	3	2,83 %
Mathias Krönert, FDP	2	1,89 %
Astrid Jung, FDP	3	2,83 %
Bernhard Etzelmüller, FDP	5	4,72 %
Clemens Schneider, FDP	2	1,89 %
Markus Greulich, FDP	5	4,72 %
Chiara Britting, FDP	5	4,72 %
Christian Heinle, FDP	2	1,89 %
Kristina Amendt, FDP	2	1,89 %
Thomas Adamik, FDP	2	1,89 %
Wolfgang Reuchlein, FDP	2	1,89 %
Stefan Köhler, FDP	2	1,89 %
Jan-Felix Beuerlein, FDP	2	1,89 %
Björn Holeschak, FDP	2	1,89 %
Benno Müller, FDP	2	1,89 %
Wolf-Eckhard Walz, FDP	2	1,89 %
Angela Kießling-Fischer, FDP	2	1,89 %
Christoph Müller, FDP	2	1,89 %
Ralf Hopfengart, FDP	4	3,77 %
Marco Koletschka, FDP	1	0,94 %
Alexander Wehr, FDP	1	0,94 %
Andreas Elster, FDP	1	0,94 %
Michael Mörer, FDP	1	0,94 %
Bernhard Achter, FDP	1	0,94 %
Sabine Häring, FDP	1	0,94 %
Helga Lohmann, FDP	2	1,89 %
Lisa Weiß, FDP	2	1,89 %
Christian Friedrich, FDP	1	0,94 %
Stefan Kaupert, FDP	1	0,94 %
Anita Zwinkau, FDP	2	1,89 %
Martin Stadtelmeyer, FDP	1	0,94 %
Heidemarie Wagner, FDP	2	1,89 %
Klaus Feser, FDP	1	0,94 %
Christine Scheler, FDP	2	1,89 %
Sandra Müller-Britting, FDP	2	1,89 %
Ute Enzenberger, FDP	2	1,89 %
Olindo Di Biasi, FDP	1	0,94 %
Bernd Djalek, FDP	1	0,94 %

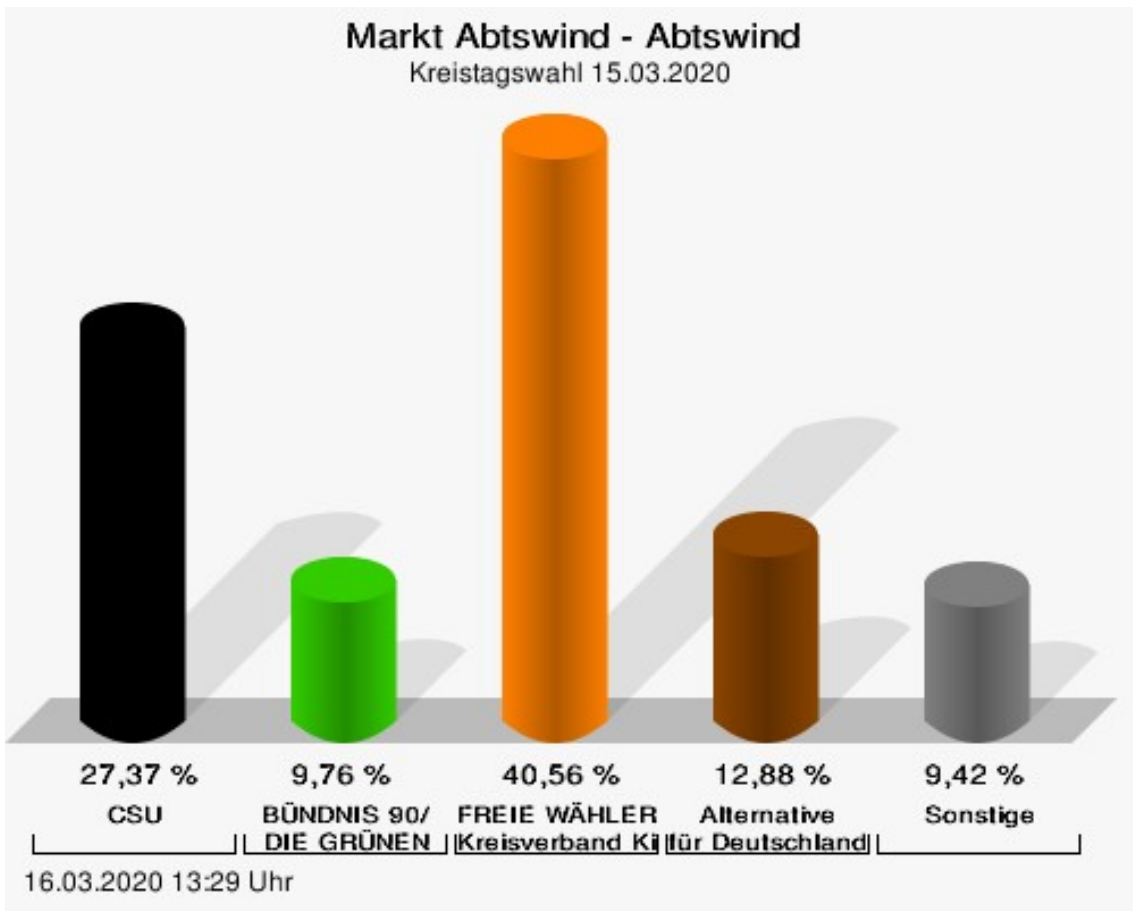
	Anzahl	Prozent
Bernd Enzenberger, FDP	1	0,94 %
FW-FBW	323	3,23 %
Dr. Uwe Pfeiffle, FW-FBW	14	4,33 %
Karl-Dieter Fuchs, FW-FBW	6	1,86 %
Wolfram Beha, FW-FBW	11	3,41 %
Hermann Queck, FW-FBW	5	1,55 %
Simon Haag, FW-FBW	5	1,55 %
Manfred Freitag, FW-FBW	5	1,55 %
Roland Hoh, FW-FBW	5	1,55 %
Joachim Lott, FW-FBW	5	1,55 %
Dietrich Hermann, FW-FBW	5	1,55 %
Daniel Bayer, FW-FBW	5	1,55 %
Christiane Denk, FW-FBW	5	1,55 %
Rudolf Sattes, FW-FBW	8	2,48 %
Stefan Wehr, FW-FBW	5	1,55 %
Dieter Burlein, FW-FBW	5	1,55 %
Willi Hertlein, FW-FBW	5	1,55 %
Alfred Schnabel, FW-FBW	5	1,55 %
Elke Pfeiffle, FW-FBW	5	1,55 %
Marcus Götz, FW-FBW	5	1,55 %
Sabine Fuchs, FW-FBW	5	1,55 %
Dieter Koch, FW-FBW	5	1,55 %
Tobias Volk, FW-FBW	5	1,55 %
Steven Haass, FW-FBW	5	1,55 %
Frank Schmitt, FW-FBW	5	1,55 %
David Haass, FW-FBW	5	1,55 %
Otto Volk, FW-FBW	6	1,86 %
Evi Luckert, FW-FBW	11	3,41 %
Max Spiegel, FW-FBW	5	1,55 %
Stefan Schweser, FW-FBW	5	1,55 %
Christoph Hofmann, FW-FBW	5	1,55 %
Peter Enck, FW-FBW	5	1,55 %
Uwe Graßl, FW-FBW	5	1,55 %
Jasmin Sattes, FW-FBW	5	1,55 %
Sabine Schenkel-Drenkard, FW-FBW	5	1,55 %
Lutz Heyne, FW-FBW	5	1,55 %
Gerd Heiser, FW-FBW	5	1,55 %
Romana Wahner, FW-FBW	5	1,55 %
Niklas Brehm, FW-FBW	5	1,55 %

	Anzahl	Prozent
Michael Herbig, FW-FBW	5	1,55 %
Johannes Luckert, FW-FBW	5	1,55 %
Ralph Hofmann, FW-FBW	5	1,55 %
Rolf Wenkheimer, FW-FBW	5	1,55 %
Friedrich Haag, FW-FBW	5	1,55 %
Helga Brand, FW-FBW	5	1,55 %
Utta Poch, FW-FBW	5	1,55 %
Christian Töpfer, FW-FBW	5	1,55 %
Thorsten Dennerlein, FW-FBW	5	1,55 %
Karin Kohles, FW-FBW	5	1,55 %
Monika Hirsch-Günther, FW-FBW	5	1,55 %
Andreas Fuchs, FW-FBW	5	1,55 %
Dr. Bertram Poch, FW-FBW	5	1,55 %
Dagmar Ludwig, FW-FBW	5	1,55 %
Günther Kohles, FW-FBW	5	1,55 %
Markus Pallingen, FW-FBW	5	1,55 %
Christian Oppel, FW-FBW	5	1,55 %
Klaus Rügamer, FW-FBW	5	1,55 %
Frank Hoh, FW-FBW	5	1,55 %
Gertrud Katzenberger, FW-FBW	5	1,55 %
Alfred Sattes, FW-FBW	4	1,24 %
Manuela Hofmann, FW-FBW	4	1,24 %
Georg Wittmann, FW-FBW	4	1,24 %
UsW	9	0,09 %
Siegfried Müller, UsW	6	66,67 %
Werner May, UsW	3	33,33 %
Manfred Marstaller, UsW	0	0,00 %
Manuel Müller, UsW	0	0,00 %
Hermann Pfannes, UsW	0	0,00 %
Rolf Ferenczy, UsW	0	0,00 %
Heidi Hergert, UsW	0	0,00 %
Friedrich Lenhart, UsW	0	0,00 %
Stefan Grau, UsW	0	0,00 %
Bettina Kristinus, UsW	0	0,00 %
Christian Müller, UsW	0	0,00 %
Werner Hecht, UsW	0	0,00 %
Dieter Köberle, UsW	0	0,00 %
Dominic Niedermeyer, UsW	0	0,00 %
Birte May, UsW	0	0,00 %
Michael Dorsch, UsW	0	0,00 %

	Anzahl	Prozent
Karl Jeschke, UsW	0	0,00 %
Jürgen Niedermeyer, UsW	0	0,00 %
Anja Müller-Meister, UsW	0	0,00 %
Kurt Lamparter, UsW	0	0,00 %
Sandra Pfannes, UsW	0	0,00 %
Michael Schmitt, UsW	0	0,00 %
Gerd Müller, UsW	0	0,00 %
Mirosław Dragon, UsW	0	0,00 %
Elisabeth Müller, UsW	0	0,00 %
Reinhard Scherzer, UsW	0	0,00 %
ÖDP	90	0,90 %
Reinhard Trump, ÖDP	8	8,89 %
Alexander Meier, ÖDP	8	8,89 %
Bianca Tröge, ÖDP	15	16,67 %
Erich Jakubczyk, ÖDP	2	2,22 %
Jens Pauluhn, ÖDP	5	5,56 %
Sigrid Dostal, ÖDP	8	8,89 %
Ulf Katzenberger, ÖDP	2	2,22 %
Hinnerk Vinzent, ÖDP	5	5,56 %
Sonja Gekeler-Hölscher, ÖDP	2	2,22 %
Annette Prectel, ÖDP	14	15,56 %
Matthias Lux, ÖDP	1	1,11 %
Margarita Mäder-Schmidt, ÖDP	1	1,11 %
Karola Trump, ÖDP	1	1,11 %
Herbert Pröstler, ÖDP	1	1,11 %
Karoline Mayer-Nuss, ÖDP	1	1,11 %
Stephanie Bauer, ÖDP	1	1,11 %
Thomas Schneider, ÖDP	1	1,11 %
Johannes Feller, ÖDP	1	1,11 %
Harald Weber, ÖDP	0	0,00 %
Wolfram Soldan, ÖDP	3	3,33 %
Hannelore Vinzent, ÖDP	0	0,00 %
Stefan Lenzer, ÖDP	0	0,00 %
Gottfried Schade, ÖDP	0	0,00 %
Petra Hösch, ÖDP	7	7,78 %
Silvia Paulus-Hildner, ÖDP	0	0,00 %
Martin Tröge, ÖDP	3	3,33 %
Marion Katzenberger, ÖDP	0	0,00 %
Thomas Abendroth, ÖDP	0	0,00 %
Friederike Kolb, ÖDP	0	0,00 %

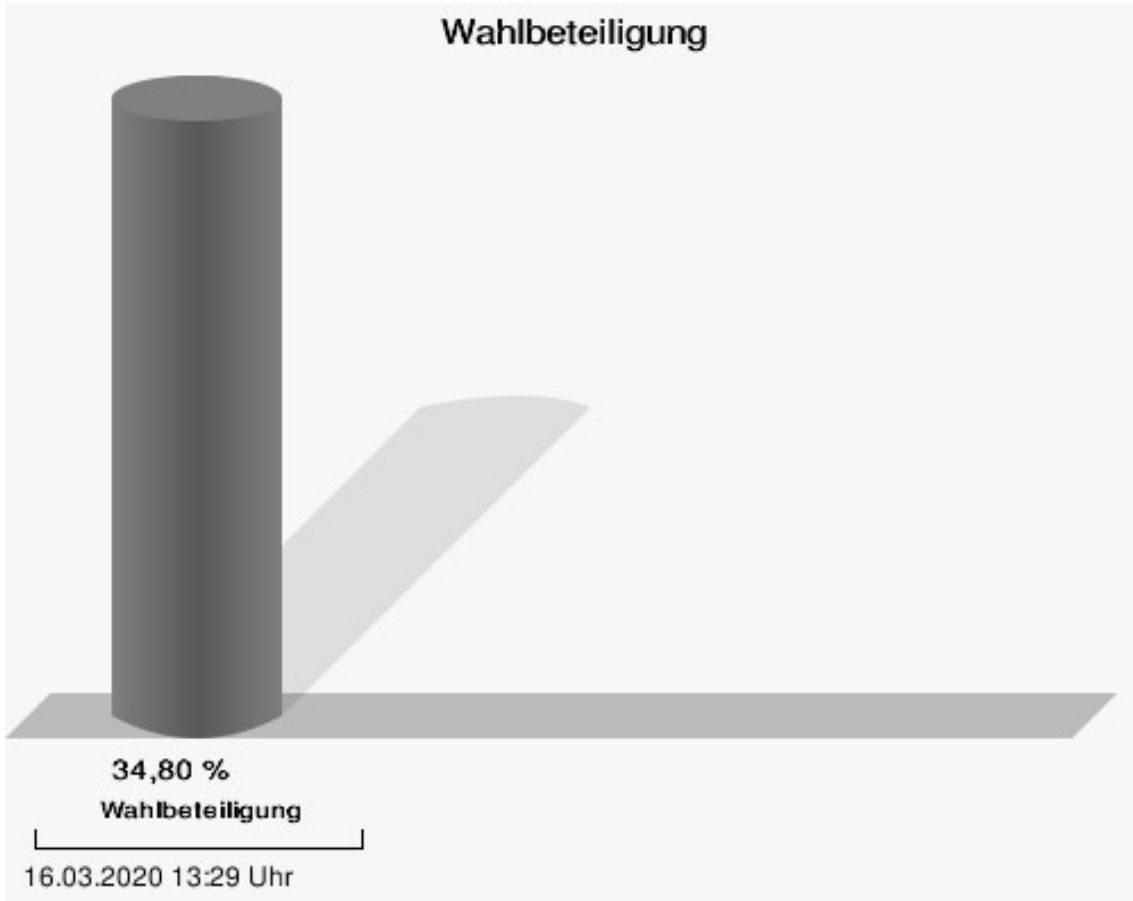
	Anzahl	Prozent
Michael Hildner, ÖDP	0	0,00 %
Elke Özdil-Schlichthörlein, ÖDP	0	0,00 %
Werner Müller, ÖDP	0	0,00 %
Christian Schneider, ÖDP	0	0,00 %
Karolin Meier, ÖDP	0	0,00 %
Laura Goller, ÖDP	0	0,00 %
Christiane Lindörfer, ÖDP	0	0,00 %
Martin Günzel, ÖDP	0	0,00 %
Fatemeh Mohammadi Motlagh, ÖDP	0	0,00 %
Doris Herrmann, ÖDP	0	0,00 %
Dariusz Migula, ÖDP	0	0,00 %
Andrea McWright-Lapp, ÖDP	0	0,00 %
Siegfried Fröhling, ÖDP	0	0,00 %
Harald Beck, ÖDP	0	0,00 %
Marion Langer, ÖDP	0	0,00 %
Bernhard Ziegler, ÖDP	0	0,00 %
Alexander Stein, ÖDP	0	0,00 %
Elke Dosch, ÖDP	0	0,00 %
Brigitte Pauluhn, ÖDP	0	0,00 %
BP	138	1,38 %
Uwe Hartmann, BP	6	4,35 %
Sascha Kecke, BP	4	2,90 %
Martin Dirschbacher, BP	7	5,07 %
Aileen Bimmerlein, BP	4	2,90 %
Oliver Hess, BP	4	2,90 %
Oliver Höhn, BP	4	2,90 %
Karl-Heinz Rönninger, BP	4	2,90 %
Birgit Hartmann, BP	4	2,90 %
Günther Riegel, BP	4	2,90 %
Nina Will, BP	2	1,45 %
Ernst Van Huet, BP	2	1,45 %
Volker Skop, BP	2	1,45 %
Rudolf Stadtler, BP	2	1,45 %
Anette Schneider, BP	2	1,45 %
Renate Mey, BP	5	3,62 %
Katharina Paul-Heß, BP	2	1,45 %
Claudia Somorowsky, BP	2	1,45 %
Michaela Kecke, BP	2	1,45 %
Thomas Rodamer, BP	2	1,45 %

	Anzahl	Prozent
Janina Van Huet, BP	2	1,45 %
Ellen Rammig, BP	2	1,45 %
Jürgen Rammig, BP	2	1,45 %
Melissa Rammig, BP	2	1,45 %
Tanja Riegel, BP	2	1,45 %
Sabine Nagel, BP	2	1,45 %
Günter Mey, BP	2	1,45 %
Harald Nagel, BP	2	1,45 %
Hilmar Vogel, BP	2	1,45 %
Sigmar Dönig, BP	2	1,45 %
Laura Lackner, BP	5	3,62 %
André Hofmann, BP	2	1,45 %
Dagmar Kuhn, BP	2	1,45 %
Mark Nagel, BP	2	1,45 %
Tanja Vogel, BP	5	3,62 %
Ingrid Weinmann, BP	2	1,45 %
Manfred Schneider, BP	2	1,45 %
Dominik Pohley, BP	2	1,45 %
Adolf Virnekäs, BP	8	5,80 %
Niklas Barrett, BP	2	1,45 %
Petra Karschti, BP	2	1,45 %
Hans Pötzingler, BP	2	1,45 %
Manuela Grosche, BP	2	1,45 %
Pascal Arenz, BP	2	1,45 %
Lotte Rönninger, BP	2	1,45 %
Ingrid Dünfelder, BP	2	1,45 %
Thomas Karschti, BP	2	1,45 %
Gerlinde Kuhn, BP	2	1,45 %
Silvia Dönig, BP	2	1,45 %
Erwin Draxler, BP	2	1,45 %
Berthold Weinmann, BP	2	1,45 %



CSU = Christlich-Soziale Union in Bayern e.V.

FREIE WÄHLER/FW-Kreisverband Kitzingen = FREIE WÄHLER/FREIE WÄHLER-Kreisverband Kitzingen



BW Abtswind

	Anzahl	Prozent
CSU	2.679	29,52 %
Timo Markert, CSU	85	3,17 %
Barbara Becker, CSU	164	6,12 %
Dr. Otto Hünnerkopf, CSU	182	6,79 %
Gerlinde Martin, CSU	70	2,61 %
Stefan Güntner, CSU	53	1,98 %
Dr. jur. Werner Knaier, CSU	184	6,87 %
Marcel Hannweber, CSU	23	0,86 %
Reinhold Kuhn, CSU	42	1,57 %
Manuela Strohofer, CSU	123	4,59 %
Sabrina Stemplowsky, CSU	30	1,12 %
Ferdinand Fürst zu Castell-Castell, CSU	74	2,76 %
Josef Wächter, CSU	32	1,19 %
Doris Paul, CSU	184	6,87 %
Heiko Bäuerlein, CSU	30	1,12 %
Robert Scheller, CSU	32	1,19 %
Gertrud Schwab, CSU	53	1,98 %
Gerhard Schenkel, CSU	34	1,27 %
Heinz Dorsch, CSU	33	1,23 %
Alfons Saugel, CSU	87	3,25 %
Eva Dinkel, CSU	23	0,86 %
Rainer Ott, CSU	26	0,97 %
Elmar Henke, CSU	42	1,57 %
Dieter Haag, CSU	91	3,40 %
René Schlehr, CSU	69	2,58 %
Tibor Brumme, CSU	19	0,71 %
Erich Hegwein, CSU	20	0,75 %
Thomas Reichert, CSU	19	0,71 %
Sibylle Säger, CSU	24	0,90 %
Bernhard Brückner, CSU	18	0,67 %
Frank Gimperlein, CSU	66	2,46 %
Annemarie Mauer, CSU	62	2,31 %
Marlene Bauer, CSU	32	1,19 %
Simon Rinke, CSU	16	0,60 %
Marion Frischholz, CSU	16	0,60 %
Manfred Kleinschrodt, CSU	16	0,60 %
Ruth Albrecht, CSU	16	0,60 %
Sandra Hannweber, CSU	15	0,56 %

	Anzahl	Prozent
Dr. med. dent. Bent Hanel, CSU	34	1,27 %
Hartmut Stiller, CSU	31	1,16 %
Julia Pfriem, CSU	16	0,60 %
Dr. oen. Uwe Matheus, CSU	24	0,90 %
Heidi Plömpel, CSU	12	0,45 %
Anke Schunk, CSU	12	0,45 %
Peter Riegler, CSU	12	0,45 %
Bernd Lussert, CSU	34	1,27 %
Elisabeth Drescher, CSU	30	1,12 %
Laura Voit, CSU	18	0,67 %
Peter Brandner, CSU	18	0,67 %
Maria Fieber, CSU	21	0,78 %
Fabian Uhl, CSU	36	1,34 %
Lilian Laacke, CSU	25	0,93 %
Manfred Ziegler, CSU	11	0,41 %
Dr. med. Stephan Küntzer, CSU	47	1,75 %
Michael Fackelmann, CSU	11	0,41 %
Ulrike Freifrau von Mauchenheim, gen. Bechtolsheim, CSU	16	0,60 %
Horst Reuther, CSU	20	0,75 %
Peter Sterk, CSU	16	0,60 %
Helma Schug, CSU	82	3,06 %
Daniel Nagl, CSU	10	0,37 %
Jan Götz, CSU	38	1,42 %
GRÜNE	1.120	12,34 %
Angela Hufnagel, GRÜNE	42	3,75 %
Klaus Sanzenbacher, GRÜNE	31	2,77 %
Christa Büttner, GRÜNE	25	2,23 %
Stefan Schwarz, GRÜNE	22	1,96 %
Dr. Gisela Kramer-Grünwald, GRÜNE	24	2,14 %
Andrea Schmidt, GRÜNE	22	1,96 %
Jonas Kruse, GRÜNE	21	1,88 %
Andrea Rauch, GRÜNE	20	1,79 %
Nico Engelbrecht, GRÜNE	19	1,70 %
Andrea Drexelius, GRÜNE	43	3,84 %
Harald Godron, GRÜNE	43	3,84 %
Eva Trapp, GRÜNE	18	1,61 %
Frank Hufnagel, GRÜNE	45	4,02 %
Stefanie Schumacher, GRÜNE	26	2,32 %

	Anzahl	Prozent
Dr. rer. nat. Hans-Martin Hoffmann, GRÜNE	17	1,52 %
Regina Hetterich, GRÜNE	21	1,88 %
Willi Hörrmann, GRÜNE	18	1,61 %
Birgit Zugelder-Hofmann, GRÜNE	17	1,52 %
Herbert Schmidt, GRÜNE	14	1,25 %
Ursula Marpoder, GRÜNE	20	1,79 %
Armin Döpfner, GRÜNE	26	2,32 %
Theresa Sanzenbacher, GRÜNE	11	0,98 %
Peter Laumer, GRÜNE	11	0,98 %
Melanie Stöcklein, GRÜNE	20	1,79 %
Ulrich Drexelius, GRÜNE	26	2,32 %
Sylvia Krüger-Schrauth, GRÜNE	14	1,25 %
Heiner Schmidt, GRÜNE	29	2,59 %
Hajar Noori, GRÜNE	14	1,25 %
Markus Krüger, GRÜNE	14	1,25 %
Xenia Bastert, GRÜNE	17	1,52 %
Thomas Ziegler, GRÜNE	17	1,52 %
Astrid Franssen, GRÜNE	11	0,98 %
Moritz Hornung, GRÜNE	11	0,98 %
Silke Seebeck, GRÜNE	14	1,25 %
Victor Trapp, GRÜNE	11	0,98 %
Waltraud Lutz-Neugebauer, GRÜNE	11	0,98 %
Jens Schellhase, GRÜNE	11	0,98 %
Imelda Weippert, GRÜNE	14	1,25 %
Bernd Zeidler, GRÜNE	17	1,52 %
Elfriede Hahn-Schwind, GRÜNE	11	0,98 %
Jörg Schlüter, GRÜNE	14	1,25 %
Sara Arab, GRÜNE	14	1,25 %
Manfred Erhard, GRÜNE	11	0,98 %
Anna-Lea Beckenbauer, GRÜNE	11	0,98 %
Joachim Neugebauer, GRÜNE	11	0,98 %
Julia Wenner, GRÜNE	25	2,23 %
Artie Gutschera, GRÜNE	13	1,16 %
Gabriele Gauer, GRÜNE	10	0,89 %
Reinhard Schmid, GRÜNE	19	1,70 %
Julia Gilfert, GRÜNE	13	1,16 %
Peter Bieber, GRÜNE	10	0,89 %
Anna Mebs, GRÜNE	33	2,95 %
Liam Franssen, GRÜNE	13	1,16 %

	Anzahl	Prozent
Heidelinde Kruckow, GRÜNE	10	0,89 %
Dieter Then, GRÜNE	10	0,89 %
Christine Seynstahl, GRÜNE	13	1,16 %
Conny Gutschera, GRÜNE	13	1,16 %
Petra Godron, GRÜNE	25	2,23 %
Hans-Georg Plate, GRÜNE	21	1,88 %
Rita Gryzla, GRÜNE	13	1,16 %
FREIE WÄHLER/FW-Kreisverband Kitzingen	3.791	41,77 %
Tamara Bischof, FREIE WÄHLER/FW-Kreisverband Kitzingen	255	6,73 %
Josef Mend, FREIE WÄHLER/FW-Kreisverband Kitzingen	135	3,56 %
Stefan Wolbert, FREIE WÄHLER/FW-Kreisverband Kitzingen	79	2,08 %
Dr. med. Susanne Knof, FREIE WÄHLER/FW-Kreisverband Kitzingen	56	1,48 %
Udo Gebert, FREIE WÄHLER/FW-Kreisverband Kitzingen	44	1,16 %
Dr. Roland Hardörfer, FREIE WÄHLER/FW-Kreisverband Kitzingen	31	0,82 %
Heinrich Wörner, FREIE WÄHLER/FW-Kreisverband Kitzingen	133	3,51 %
Volker Schmitt, FREIE WÄHLER/FW-Kreisverband Kitzingen	56	1,48 %
Guido Braun, FREIE WÄHLER/FW-Kreisverband Kitzingen	66	1,74 %
Dieter Lenzer, FREIE WÄHLER/FW-Kreisverband Kitzingen	34	0,90 %
Ernst Nickel, FREIE WÄHLER/FW-Kreisverband Kitzingen	154	4,06 %
Sabrina Bischof, FREIE WÄHLER/FW-Kreisverband Kitzingen	68	1,79 %
Ingrid Reifenscheid-Eckert, FREIE WÄHLER/FW-Kreisverband Kitzingen	44	1,16 %
Gerlinde Stier, FREIE WÄHLER/FW-Kreisverband Kitzingen	165	4,35 %
Herbert Volkamer, FREIE WÄHLER/FW-Kreisverband Kitzingen	55	1,45 %
Eckhard Himmel, FREIE WÄHLER/FW-Kreisverband Kitzingen	52	1,37 %
Herbert Biebelriether, FREIE WÄHLER/FW-Kreisverband Kitzingen	31	0,82 %

	Anzahl	Prozent
Peter Kraus, FREIE WÄHLER/FW-Kreisverband Kitzingen	130	3,43 %
Carolin Meyer, FREIE WÄHLER/FW-Kreisverband Kitzingen	216	5,70 %
Matthias Bielek, FREIE WÄHLER/FW-Kreisverband Kitzingen	51	1,35 %
Peter Kornell, FREIE WÄHLER/FW-Kreisverband Kitzingen	48	1,27 %
Paul Streng, FREIE WÄHLER/FW-Kreisverband Kitzingen	106	2,80 %
Lothar Nagel, FREIE WÄHLER/FW-Kreisverband Kitzingen	33	0,87 %
Johanna Sendner, FREIE WÄHLER/FW-Kreisverband Kitzingen	33	0,87 %
Frank Stierhof, FREIE WÄHLER/FW-Kreisverband Kitzingen	41	1,08 %
Rudolf Schaller, FREIE WÄHLER/FW-Kreisverband Kitzingen	83	2,19 %
Gerhard Ackermann, FREIE WÄHLER/FW-Kreisverband Kitzingen	165	4,35 %
Peter Eschenbacher, FREIE WÄHLER/FW-Kreisverband Kitzingen	38	1,00 %
Konrad Mittenzwei, FREIE WÄHLER/FW-Kreisverband Kitzingen	26	0,69 %
Ulrich Falk, FREIE WÄHLER/FW-Kreisverband Kitzingen	29	0,76 %
August Hopf, FREIE WÄHLER/FW-Kreisverband Kitzingen	35	0,92 %
Cengiz Zarbo, FREIE WÄHLER/FW-Kreisverband Kitzingen	28	0,74 %
Dirk Albrecht, FREIE WÄHLER/FW-Kreisverband Kitzingen	31	0,82 %
Winfried Weidt, FREIE WÄHLER/FW-Kreisverband Kitzingen	272	7,17 %
Anja Hirt, FREIE WÄHLER/FW-Kreisverband Kitzingen	28	0,74 %
Simone Thomalla-Ossenkemper, FREIE WÄHLER/FW-Kreisverband Kitzingen	25	0,66 %
Rudolf Donath, FREIE WÄHLER/FW-Kreisverband Kitzingen	28	0,74 %
Helmut Schleyer, FREIE WÄHLER/FW-Kreisverband Kitzingen	29	0,76 %
Siegfried Hummel, FREIE WÄHLER/FW-Kreisverband Kitzingen	52	1,37 %

	Anzahl	Prozent
Eva-Sophia Rückel, FREIE WÄHLER/FW-Kreisverband Kitzingen	59	1,56 %
Wolfgang Brosche, FREIE WÄHLER/FW-Kreisverband Kitzingen	52	1,37 %
Gustav Tasch, FREIE WÄHLER/FW-Kreisverband Kitzingen	27	0,71 %
Andrea Pfannes, FREIE WÄHLER/FW-Kreisverband Kitzingen	28	0,74 %
Manuela Jamm, FREIE WÄHLER/FW-Kreisverband Kitzingen	25	0,66 %
Carolin Wegmann, FREIE WÄHLER/FW-Kreisverband Kitzingen	44	1,16 %
Klaus Heinrich, FREIE WÄHLER/FW-Kreisverband Kitzingen	25	0,66 %
Thomas Grimmer, FREIE WÄHLER/FW-Kreisverband Kitzingen	31	0,82 %
Rouven Lewandowski, FREIE WÄHLER/FW-Kreisverband Kitzingen	33	0,87 %
Ralf Trump, FREIE WÄHLER/FW-Kreisverband Kitzingen	131	3,46 %
Dr. Heinfried Hahn, FREIE WÄHLER/FW-Kreisverband Kitzingen	90	2,37 %
Heinrich Stier, FREIE WÄHLER/FW-Kreisverband Kitzingen	33	0,87 %
Herbert Holzapfel, FREIE WÄHLER/FW-Kreisverband Kitzingen	24	0,63 %
Nina Sahlmüller, FREIE WÄHLER/FW-Kreisverband Kitzingen	24	0,63 %
Felix Wallström, FREIE WÄHLER/FW-Kreisverband Kitzingen	24	0,63 %
Friedrich Düll, FREIE WÄHLER/FW-Kreisverband Kitzingen	36	0,95 %
Robert Menz, FREIE WÄHLER/FW-Kreisverband Kitzingen	26	0,69 %
Thomas Pauli, FREIE WÄHLER/FW-Kreisverband Kitzingen	21	0,55 %
Hans Brummer, FREIE WÄHLER/FW-Kreisverband Kitzingen	23	0,61 %
Peggy Knauer, FREIE WÄHLER/FW-Kreisverband Kitzingen	25	0,66 %
Hilar Burkard, FREIE WÄHLER/FW-Kreisverband Kitzingen	25	0,66 %
AfD	328	3,61 %
Andrea Klingen, AfD	17	5,18 %
Christian Klingen, AfD	18	5,49 %
Stefan Doliwa, AfD	16	4,88 %

	Anzahl	Prozent
Alfred Ackermann, AfD	20	6,10 %
Lars Goldbach, AfD	16	4,88 %
Marlis Ceslok, AfD	16	4,88 %
Gerda Reisberg, AfD	16	4,88 %
Hannelore Postel, AfD	16	4,88 %
Markus Kl ingen, AfD	16	4,88 %
Marius Jaekel, AfD	18	5,49 %
Karin Zesar, AfD	16	4,88 %
Marion Kirstein, AfD	17	5,18 %
Dr. med. Bernhard Sturn, AfD	22	6,71 %
Siegfried Postel, AfD	18	5,49 %
Heinz Ackermann, AfD	17	5,18 %
Ruth Doliwa, AfD	18	5,49 %
Daniela Strobel-Langenh an, AfD	17	5,18 %
Claudia Idselis, AfD	13	3,96 %
Detlef Idselis, AfD	11	3,35 %
Diana Ulm, AfD	10	3,05 %
SPD	332	3,66 %
Eva-Maria Weimann, SPD	2	0,60 %
Heinz Galuschka, SPD	15	4,52 %
Astrid Glos, SPD	10	3,01 %
Robert Finster, SPD	31	9,34 %
Margit Hofmann, SPD	5	1,51 %
Dr. med. Jürgen Kößler, SPD	2	0,60 %
Martina Sagstetter, SPD	6	1,81 %
Manfred Paul, SPD	8	2,41 %
Annabell Röhner, SPD	5	1,51 %
Maurice Then, SPD	2	0,60 %
Uta Wandera, SPD	5	1,51 %
Otto Kolesch, SPD	3	0,90 %
Ute Freibott, SPD	5	1,51 %
Marcus Hegwein, SPD	2	0,60 %
Dr. Marlies Thein, SPD	2	0,60 %
Gerald Möhrlein, SPD	6	1,81 %
Dr. med. Brigitte Endres-Paul, SPD	9	2,71 %
Harald Kopp, SPD	2	0,60 %
Barbara Hügelschäffer, SPD	7	2,11 %
Bernd Moser, SPD	11	3,31 %
Elvira Kahnt, SPD	10	3,01 %

	Anzahl	Prozent
Oskar Münzer, SPD	2	0,60 %
Dr. Margarete Klein-Pfeuffer, SPD	1	0,30 %
Dr. Wolfgang Patzwahl, SPD	4	1,20 %
Anja Bachmann, SPD	1	0,30 %
Klaus Hoffmann, SPD	57	17,17 %
Barbara Nikola-Bier, SPD	1	0,30 %
Gerhard Heß, SPD	2	0,60 %
Rosa Semle, SPD	1	0,30 %
Gerhard Uhl, SPD	7	2,11 %
Marianne Greif, SPD	1	0,30 %
Stefan Söllner, SPD	1	0,30 %
Helen Freifrau von Hoyningen-Huene, SPD	7	2,11 %
Hans-Dieter Kern, SPD	25	7,53 %
Ursula Uhl, SPD	1	0,30 %
Dietmar Schuler, SPD	1	0,30 %
Doris Eckstein, SPD	1	0,30 %
Othmar Röhner, SPD	1	0,30 %
Ulrike Münzer, SPD	1	0,30 %
Uwe Hagen, SPD	1	0,30 %
Monika Conrad, SPD	7	2,11 %
Klaus Heisel, SPD	2	0,60 %
Oskar Friedel, SPD	1	0,30 %
Dieter Söllner, SPD	1	0,30 %
Christian Küster, SPD	5	1,51 %
Marc-André Behrendt, SPD	1	0,30 %
Gerd Semle, SPD	4	1,20 %
Michael Langer, SPD	4	1,20 %
Armin Grötsch, SPD	7	2,11 %
Dr. Dirk Dantz, SPD	1	0,30 %
August Hering, SPD	1	0,30 %
Edgar Töpfer, SPD	4	1,20 %
Ewald Greif, SPD	6	1,81 %
Eugen Reifenscheid, SPD	8	2,41 %
Markus Pusch, SPD	1	0,30 %
Gerhard Schulzki, SPD	7	2,11 %
Dr. rer. nat. Volker Freiherr von Hoyningen-Huene, SPD	1	0,30 %
Peter Geier, SPD	1	0,30 %
Josef Günther, SPD	1	0,30 %
Christiane Berneth, SPD	5	1,51 %

	Anzahl	Prozent
FDP	383	4,22 %
Hans Müller, FDP	34	8,88 %
Stefan Deppisch, FDP	16	4,18 %
Mathias Krönert, FDP	11	2,87 %
Astrid Jung, FDP	17	4,44 %
Bernhard Etzelmüller, FDP	18	4,70 %
Clemens Schneider, FDP	14	3,66 %
Markus Greulich, FDP	11	2,87 %
Chiara Britting, FDP	23	6,01 %
Christian Heinle, FDP	11	2,87 %
Kristina Amendt, FDP	14	3,66 %
Thomas Adamik, FDP	11	2,87 %
Wolfgang Reuchlein, FDP	14	3,66 %
Stefan Köhler, FDP	12	3,13 %
Jan-Felix Beuerlein, FDP	11	2,87 %
Björn Holeschak, FDP	11	2,87 %
Benno Müller, FDP	15	3,92 %
Wolf-Eckhard Walz, FDP	11	2,87 %
Angela Kießling-Fischer, FDP	8	2,09 %
Christoph Müller, FDP	11	2,87 %
Ralf Hopfengart, FDP	14	3,66 %
Marco Koletschka, FDP	4	1,04 %
Alexander Wehr, FDP	8	2,09 %
Andreas Elster, FDP	4	1,04 %
Michael Mörer, FDP	4	1,04 %
Bernhard Achter, FDP	4	1,04 %
Sabine Häring, FDP	4	1,04 %
Helga Lohmann, FDP	4	1,04 %
Lisa Weiß, FDP	4	1,04 %
Christian Friedrich, FDP	8	2,09 %
Stefan Kaupert, FDP	7	1,83 %
Anita Zwinkau, FDP	5	1,31 %
Martin Stadtelmeyer, FDP	4	1,04 %
Heidemarie Wagner, FDP	4	1,04 %
Klaus Feser, FDP	5	1,31 %
Christine Scheler, FDP	4	1,04 %
Sandra Müller-Britting, FDP	5	1,31 %
Ute Enzenberger, FDP	5	1,31 %
Olindo Di Biasi, FDP	4	1,04 %
Bernd Djalek, FDP	4	1,04 %

	Anzahl	Prozent
Bernd Enzenberger, FDP	5	1,31 %
FW-FBW	212	2,34 %
Dr. Uwe Pfeiffle, FW-FBW	13	6,13 %
Karl-Dieter Fuchs, FW-FBW	6	2,83 %
Wolfram Beha, FW-FBW	11	5,19 %
Hermann Queck, FW-FBW	2	0,94 %
Simon Haag, FW-FBW	5	2,36 %
Manfred Freitag, FW-FBW	5	2,36 %
Roland Hoh, FW-FBW	9	4,25 %
Joachim Lott, FW-FBW	2	0,94 %
Dietrich Hermann, FW-FBW	6	2,83 %
Daniel Bayer, FW-FBW	2	0,94 %
Christiane Denk, FW-FBW	2	0,94 %
Rudolf Sattes, FW-FBW	6	2,83 %
Stefan Wehr, FW-FBW	2	0,94 %
Dieter Burlein, FW-FBW	2	0,94 %
Willi Hertlein, FW-FBW	2	0,94 %
Alfred Schnabel, FW-FBW	3	1,42 %
Elke Pfeiffle, FW-FBW	2	0,94 %
Marcus Götz, FW-FBW	2	0,94 %
Sabine Fuchs, FW-FBW	2	0,94 %
Dieter Koch, FW-FBW	3	1,42 %
Tobias Volk, FW-FBW	3	1,42 %
Steven Haass, FW-FBW	2	0,94 %
Frank Schmitt, FW-FBW	3	1,42 %
David Haass, FW-FBW	2	0,94 %
Otto Volk, FW-FBW	4	1,89 %
Evi Luckert, FW-FBW	6	2,83 %
Max Spiegel, FW-FBW	2	0,94 %
Stefan Schweser, FW-FBW	9	4,25 %
Christoph Hofmann, FW-FBW	10	4,72 %
Peter Enck, FW-FBW	2	0,94 %
Uwe Graßl, FW-FBW	2	0,94 %
Jasmin Sattes, FW-FBW	5	2,36 %
Sabine Schenkel-Drenkard, FW-FBW	2	0,94 %
Lutz Heyne, FW-FBW	4	1,89 %
Gerd Heiser, FW-FBW	2	0,94 %
Romana Wahner, FW-FBW	2	0,94 %
Niklas Brehm, FW-FBW	6	2,83 %

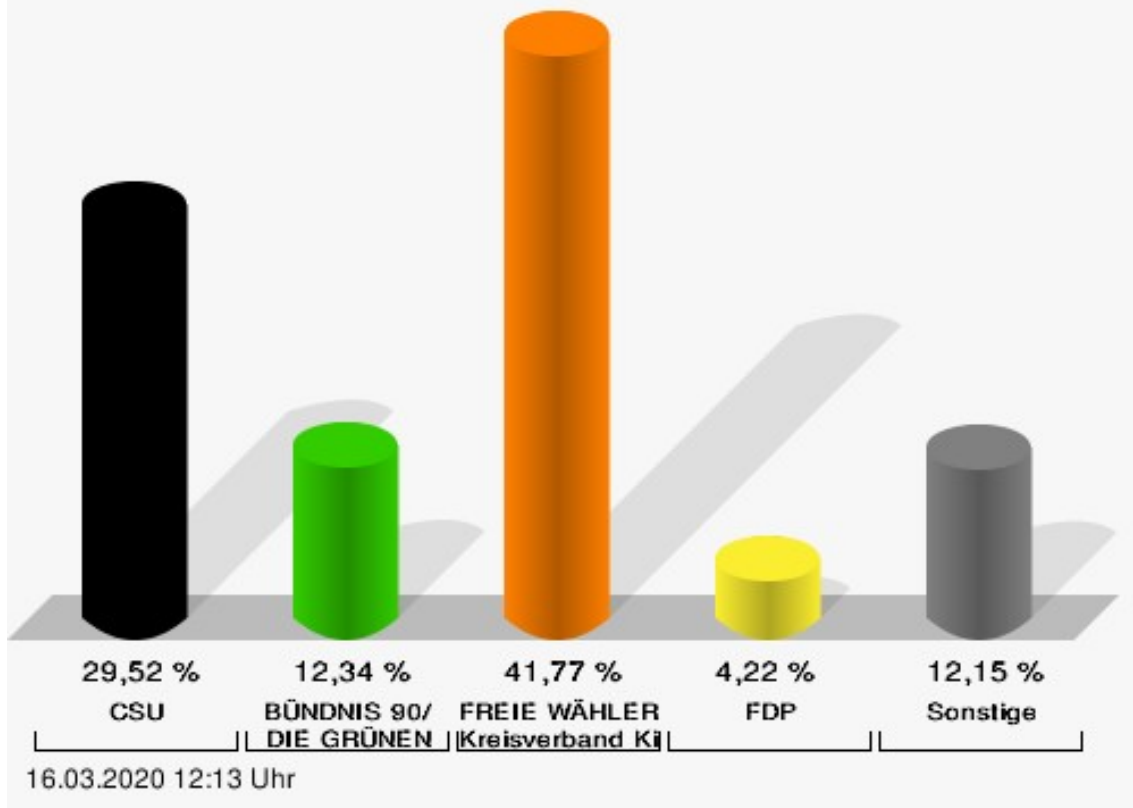
	Anzahl	Prozent
Michael Herbig, FW-FBW	2	0,94 %
Johannes Luckert, FW-FBW	2	0,94 %
Ralph Hofmann, FW-FBW	5	2,36 %
Rolf Wenkheimer, FW-FBW	2	0,94 %
Friedrich Haag, FW-FBW	2	0,94 %
Helga Brand, FW-FBW	2	0,94 %
Utta Poch, FW-FBW	2	0,94 %
Christian Töpfer, FW-FBW	3	1,42 %
Thorsten Dennerlein, FW-FBW	3	1,42 %
Karin Kohles, FW-FBW	2	0,94 %
Monika Hirsch-Günther, FW-FBW	2	0,94 %
Andreas Fuchs, FW-FBW	2	0,94 %
Dr. Bertram Poch, FW-FBW	2	0,94 %
Dagmar Ludwig, FW-FBW	2	0,94 %
Günther Kohles, FW-FBW	2	0,94 %
Markus Pallingen, FW-FBW	2	0,94 %
Christian Oppel, FW-FBW	2	0,94 %
Klaus Rügamer, FW-FBW	2	0,94 %
Frank Hoh, FW-FBW	2	0,94 %
Gertrud Katzenberger, FW-FBW	2	0,94 %
Alfred Sattes, FW-FBW	3	1,42 %
Manuela Hofmann, FW-FBW	3	1,42 %
Georg Wittmann, FW-FBW	8	3,77 %
UsW	55	0,61 %
Siegfried Müller, UsW	17	30,91 %
Werner May, UsW	0	0,00 %
Manfred Marstaller, UsW	0	0,00 %
Manuel Müller, UsW	1	1,82 %
Hermann Pfannes, UsW	2	3,64 %
Rolf Ferenczy, UsW	1	1,82 %
Heidi Hergert, UsW	0	0,00 %
Friedrich Lenhart, UsW	0	0,00 %
Stefan Grau, UsW	0	0,00 %
Bettina Kristinus, UsW	3	5,45 %
Christian Müller, UsW	0	0,00 %
Werner Hecht, UsW	0	0,00 %
Dieter Köberle, UsW	0	0,00 %
Dominic Niedermeyer, UsW	8	14,55 %
Birte May, UsW	0	0,00 %
Michael Dorsch, UsW	9	16,36 %

	Anzahl	Prozent
Karl Jeschke, UsW	1	1,82 %
Jürgen Niedermeyer, UsW	2	3,64 %
Anja Müller-Meister, UsW	0	0,00 %
Kurt Lamparter, UsW	2	3,64 %
Sandra Pfannes, UsW	0	0,00 %
Michael Schmitt, UsW	1	1,82 %
Gerd Müller, UsW	0	0,00 %
Miroslaw Dragon, UsW	0	0,00 %
Elisabeth Müller, UsW	0	0,00 %
Reinhard Scherzer, UsW	8	14,55 %
ÖDP	134	1,48 %
Reinhard Trump, ÖDP	10	7,46 %
Alexander Meier, ÖDP	5	3,73 %
Bianca Tröge, ÖDP	8	5,97 %
Erich Jakubczyk, ÖDP	5	3,73 %
Jens Pauluhn, ÖDP	5	3,73 %
Sigrid Dostal, ÖDP	2	1,49 %
Ulf Katzenberger, ÖDP	5	3,73 %
Hinnerk Vinzent, ÖDP	5	3,73 %
Sonja Gekeler-Hölscher, ÖDP	8	5,97 %
Annette Prectel, ÖDP	19	14,18 %
Matthias Lux, ÖDP	1	0,75 %
Margarita Mäder-Schmidt, ÖDP	1	0,75 %
Karola Trump, ÖDP	4	2,99 %
Herbert Pröstler, ÖDP	4	2,99 %
Karoline Mayer-Nuss, ÖDP	4	2,99 %
Stephanie Bauer, ÖDP	4	2,99 %
Thomas Schneider, ÖDP	1	0,75 %
Johannes Feller, ÖDP	1	0,75 %
Harald Weber, ÖDP	1	0,75 %
Wolfram Soldan, ÖDP	6	4,48 %
Hannelore Vinzent, ÖDP	1	0,75 %
Stefan Lenzer, ÖDP	1	0,75 %
Gottfried Schade, ÖDP	4	2,99 %
Petra Hösch, ÖDP	5	3,73 %
Silvia Paulus-Hildner, ÖDP	1	0,75 %
Martin Tröge, ÖDP	1	0,75 %
Marion Katzenberger, ÖDP	1	0,75 %
Thomas Abendroth, ÖDP	4	2,99 %
Friederike Kolb, ÖDP	4	2,99 %

	Anzahl	Prozent
Michael Hildner, ÖDP	1	0,75 %
Elke Özdil-Schlichthörlein, ÖDP	1	0,75 %
Werner Müller, ÖDP	1	0,75 %
Christian Schneider, ÖDP	1	0,75 %
Karolin Meier, ÖDP	1	0,75 %
Laura Goller, ÖDP	0	0,00 %
Christiane Lindörfer, ÖDP	0	0,00 %
Martin Günzel, ÖDP	2	1,49 %
Fatemeh Mohammadi Motlagh, ÖDP	3	2,24 %
Doris Herrmann, ÖDP	0	0,00 %
Dariusz Migula, ÖDP	0	0,00 %
Andrea McWright-Lapp, ÖDP	0	0,00 %
Siegfried Fröhling, ÖDP	3	2,24 %
Harald Beck, ÖDP	0	0,00 %
Marion Langer, ÖDP	0	0,00 %
Bernhard Ziegler, ÖDP	0	0,00 %
Alexander Stein, ÖDP	0	0,00 %
Elke Dosch, ÖDP	0	0,00 %
Brigitte Pauluhn, ÖDP	0	0,00 %
BP	41	0,45 %
Uwe Hartmann, BP	14	34,15 %
Sascha Kecke, BP	1	2,44 %
Martin Dirschbacher, BP	8	19,51 %
Aileen Bimmerlein, BP	1	2,44 %
Oliver Hess, BP	1	2,44 %
Oliver Höhn, BP	5	12,20 %
Karl-Heinz Rönninger, BP	0	0,00 %
Birgit Hartmann, BP	0	0,00 %
Günther Riegel, BP	1	2,44 %
Nina Will, BP	1	2,44 %
Ernst Van Huet, BP	0	0,00 %
Volker Skop, BP	0	0,00 %
Rudolf Stadtler, BP	3	7,32 %
Anette Schneider, BP	0	0,00 %
Renate Mey, BP	0	0,00 %
Katharina Paul-Heß, BP	0	0,00 %
Claudia Somorowsky, BP	0	0,00 %
Michaela Kecke, BP	0	0,00 %
Thomas Rodamer, BP	0	0,00 %

	Anzahl	Prozent
Janina Van Huet, BP	0	0,00 %
Ellen Rammig, BP	0	0,00 %
Jürgen Rammig, BP	0	0,00 %
Melissa Rammig, BP	0	0,00 %
Tanja Riegel, BP	0	0,00 %
Sabine Nagel, BP	1	2,44 %
Günter Mey, BP	0	0,00 %
Harald Nagel, BP	0	0,00 %
Hilmar Vogel, BP	0	0,00 %
Sigmar Dönig, BP	0	0,00 %
Laura Lackner, BP	0	0,00 %
André Hofmann, BP	0	0,00 %
Dagmar Kuhn, BP	0	0,00 %
Mark Nagel, BP	0	0,00 %
Tanja Vogel, BP	1	2,44 %
Ingrid Weinmann, BP	0	0,00 %
Manfred Schneider, BP	0	0,00 %
Dominik Pohley, BP	0	0,00 %
Adolf Virnekäs, BP	3	7,32 %
Niklas Barrett, BP	0	0,00 %
Petra Karschti, BP	0	0,00 %
Hans Pötzingler, BP	0	0,00 %
Manuela Grosche, BP	0	0,00 %
Pascal Arenz, BP	0	0,00 %
Lotte Rönninger, BP	0	0,00 %
Ingrid Dünfelder, BP	0	0,00 %
Thomas Karschti, BP	1	2,44 %
Gerlinde Kuhn, BP	0	0,00 %
Silvia Dönig, BP	0	0,00 %
Erwin Draxler, BP	0	0,00 %
Berthold Weinmann, BP	0	0,00 %

Markt Abtswind - BW Abtswind Kreistagswahl 15.03.2020



CSU = Christlich-Soziale Union in Bayern e.V.

FREIE WÄHLER/FW-Kreisverband Kitzingen = FREIE WÄHLER/FREIE WÄHLER-Kreisverband Kitzingen

FDP = Freie Demokratische Partei

Übersicht Stimmbezirke

Zusammenstellung der Ergebnisse nach Stimmbezirken

Stimmbezirk	Stand	Wahlberechtigte	Wähler/innen	CSU	GRÜNE	FREIE WÄHLER/FW-Kreisverband Kitzingen	AfD	SPD	FDP	FW-FBW	UsW	ÖDP	BP
Abtswind	eingegangen	704	34,80 %	27,37 %	9,76 %	40,56 %	12,88 %	2,76 %	1,06 %	3,23 %	0,09 %	0,90 %	1,38 %
BW Abtswind	eingegangen	0		29,52 %	12,34 %	41,77 %	3,61 %	3,66 %	4,22 %	2,34 %	0,61 %	1,48 %	0,45 %
Markt Abtswind	2 von 2	704	64,06 %	28,39 %	10,99 %	41,14 %	8,47 %	3,19 %	2,57 %	2,81 %	0,34 %	1,18 %	0,94 %