

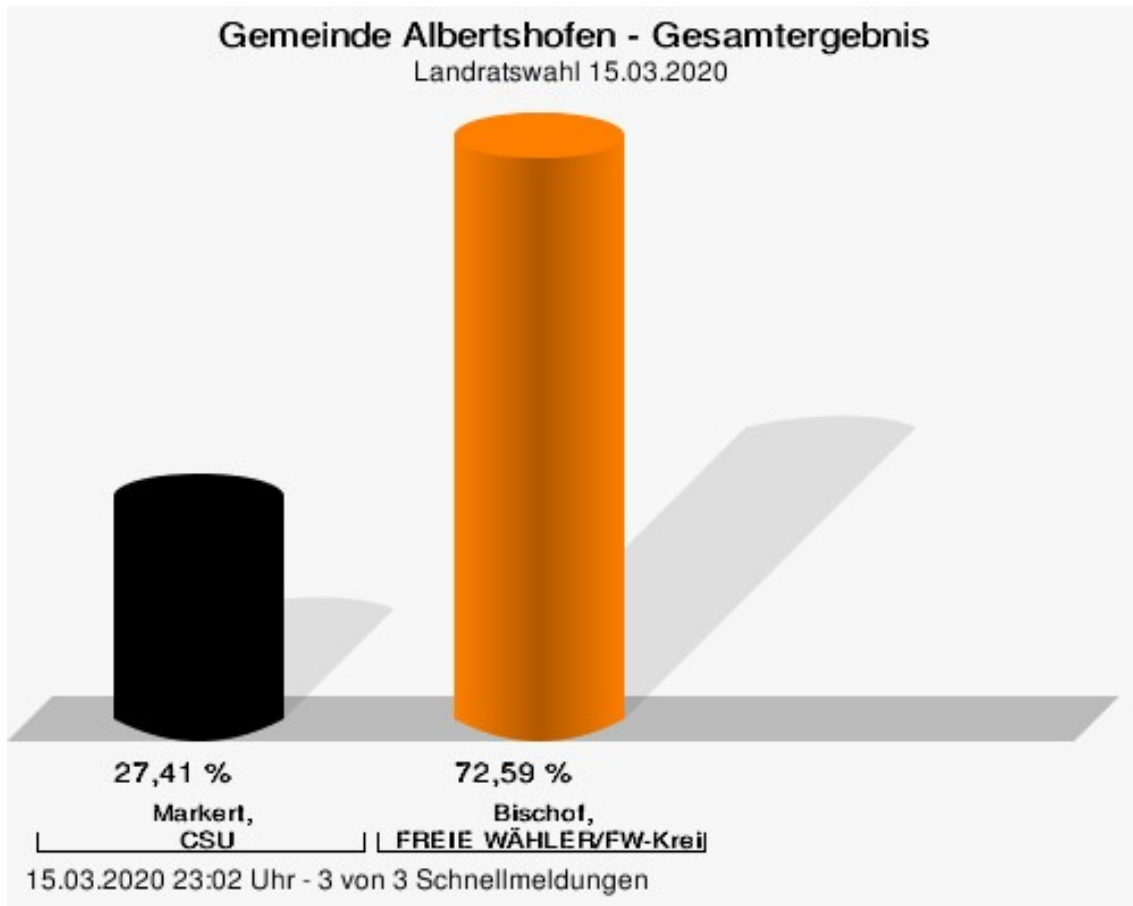
Wahlbuch
Kommunalwahlen
15.03.2020
Gemeinde Albertshofen
Herausgegeben am 08.04.2020

Inhaltsverzeichnis

| | |
|-----------------------------|----|
| Landratswahl | 1 |
| Gemeinde Albertshofen | 1 |
| Stimmbezirke | 4 |
| Stimmbezirk Albertshofen 1 | 4 |
| Stimmbezirk Albertshofen 2 | 6 |
| Stimmbezirk Albertshofen 11 | 8 |
| Übersicht Stimmbezirke | 9 |
| Kreistagswahl | 10 |
| Gemeinde Albertshofen | 10 |
| Stimmbezirke | 27 |
| Stimmbezirk Albertshofen 1 | 27 |
| Stimmbezirk Albertshofen 2 | 42 |
| Stimmbezirk Albertshofen 11 | 58 |
| Übersicht Stimmbezirke | 73 |

Landratswahl Gemeinde Albertshofen

| | Anzahl | Prozent |
|---|--------|---------|
| Markert, CSU | 324 | 27,41 % |
| Bischof, FREIE WÄHLER/FW-Kreisverband Kitzingen | 858 | 72,59 % |

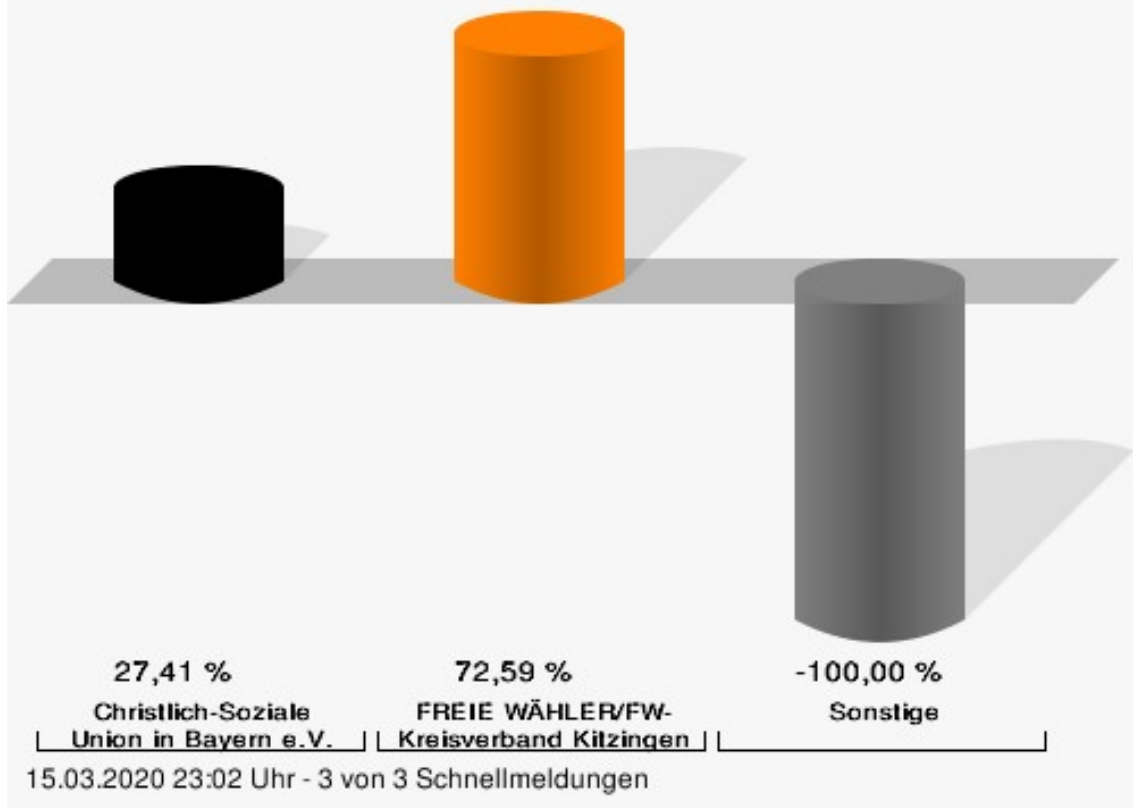


Markert, CSU = Markert, Christlich-Soziale Union in Bayern e.V.

Bischof, FREIE WÄHLER/FW-Kreisverband Kitzingen = Bischof, FREIE WÄHLER/FREIE WÄHLER-Kreisverband Kitzingen

Gemeinde Albertshofen - Gesamtergebnis

Landratswahl 15.03.2020 | 23.09.2012

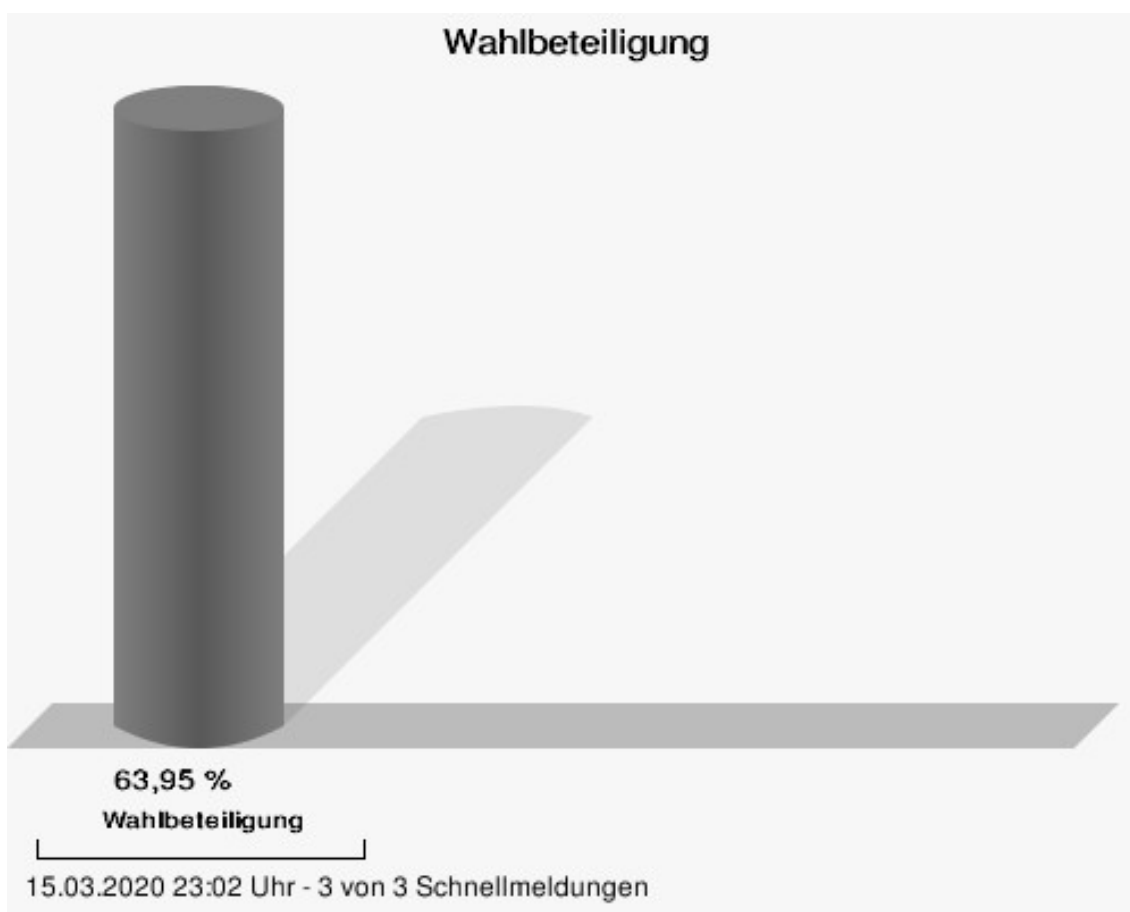


FREIE WÄHLER/FW-Kreisverband Kitzingen = FREIE WÄHLER/FREIE WÄHLER-Kreisverband Kitzingen

Gemeinde Albertshofen
Landratswahl 15.03.2020
Gewinne und Verluste Gesamtergebnis

| | aktuelle Wahl: Landratswahl 15.03.2020 | im Vergleich zur: Landratswahl 23.09.2012 | |
|---|---|--|-------------------------|
| | | Ergebnis | Gewinne und Verluste |
| Wahlberechtigte | 1.878 | 1.780 | +98 |
| Wähler | 1.201 | 597 | +604 |
| | 63,95 % | 33,54 % | + 30.41 |
| gültige Stimmen | 1.182 | 592 | +590 |
| | 98,42 % | 99,16 % | - 0.74 |
| CSU | 324 | 0 | +324 |
| | 27,41 % | 0,00 % | + 27.41 |
| FREIE WÄHLER/FW-Kreisver- band Kitzingen | 858 | 0 | +858 |
| | 72,59 % | 0,00 % | + 72.59 |
| Sonstige | 0 | 592 | -592 |
| | 0,00 % | 100,00 % | - 100.00 |

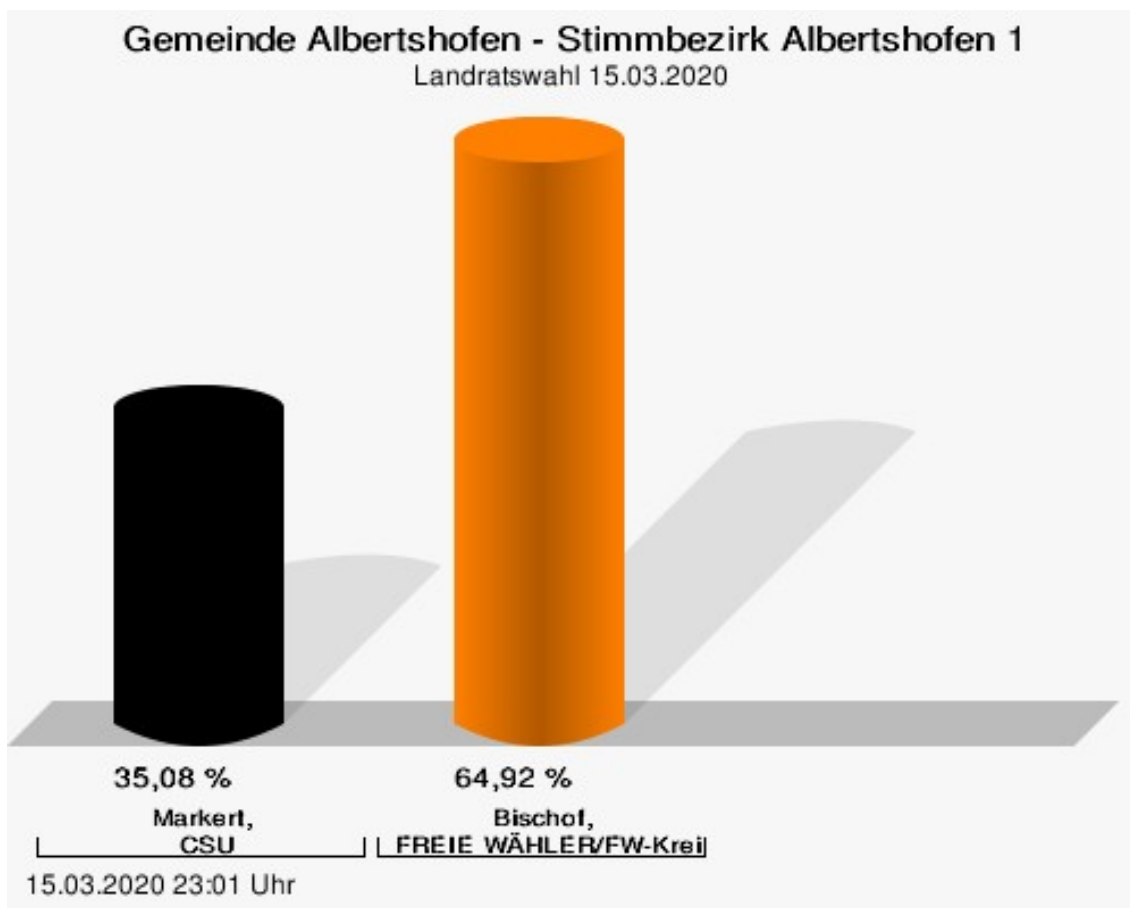
Landratswahl 23.09.2012: Sonstige = GRÜNE/ÖDP, Freie Wähler FW



Stimmbezirke

Stimmbezirk Albertshofen 1


| | Anzahl | Prozent |
|---|--------|---------|
| Markert, CSU | 67 | 35,08 % |
| Bischof, FREIE WÄHLER/FW-Kreisverband Kitzingen | 124 | 64,92 % |



Markert, CSU = Markert, Christlich-Soziale Union in Bayern e.V.

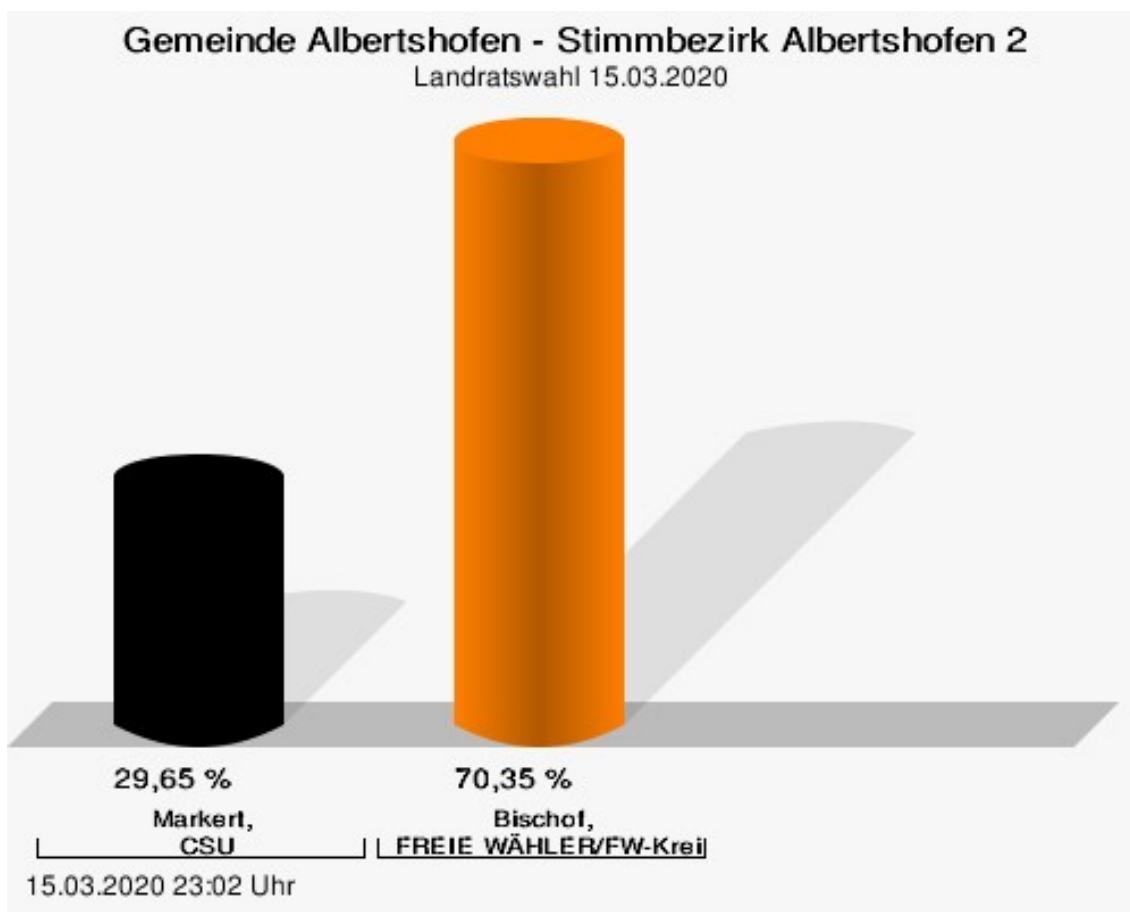
Bischof, FREIE WÄHLER/FW-Kreisverband Kitzingen = Bischof, FREIE WÄHLER/FREIE WÄHLER-Kreisverband Kitzingen

Wahlbeteiligung



Stimmbezirk Albertshofen 2

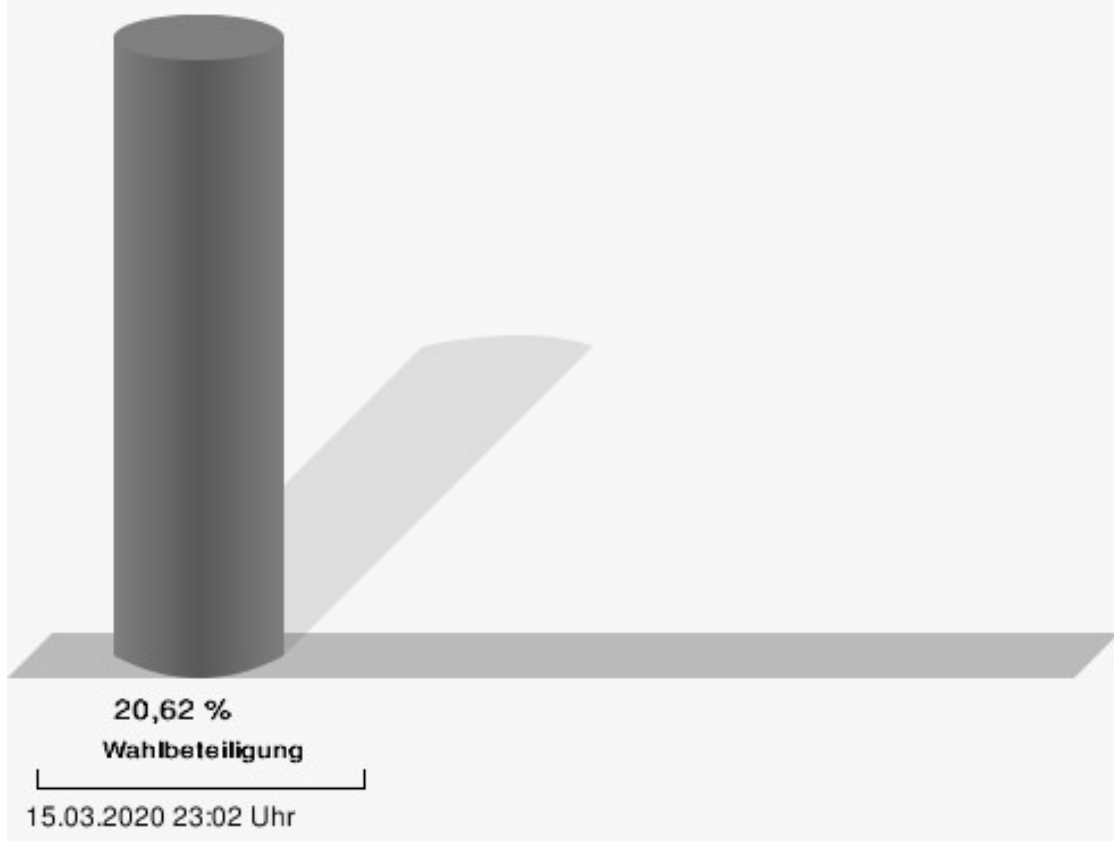
| | Anzahl | Prozent |
|---|--------|---------|
| Markert, CSU | 59 | 29,65 % |
| Bischof, FREIE WÄHLER/FW-Kreisverband Kitzingen | 140 | 70,35 % |



Markert, CSU = Markert, Christlich-Soziale Union in Bayern e.V.

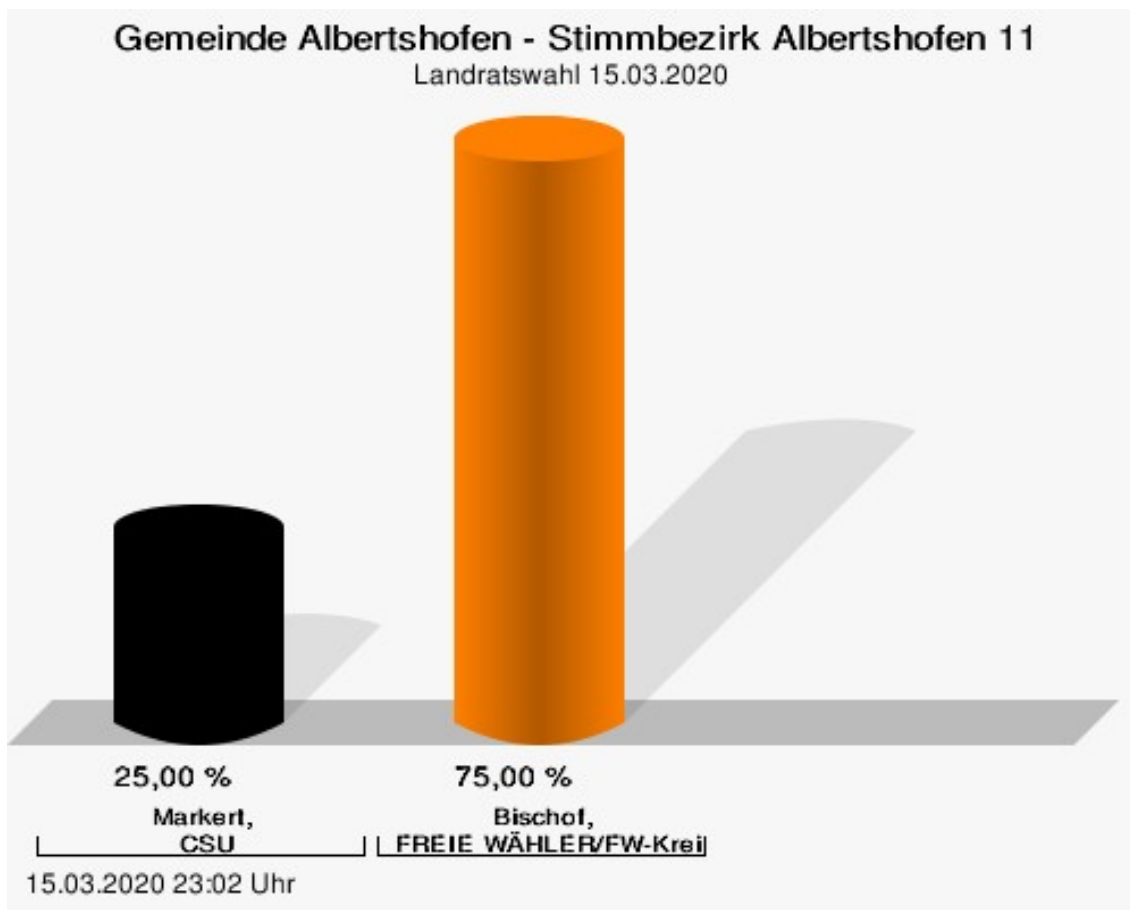
Bischof, FREIE WÄHLER/FW-Kreisverband Kitzingen = Bischof, FREIE WÄHLER/FREIE WÄHLER-Kreisverband Kitzingen

Wahlbeteiligung



Stimmbezirk Albertshofen 11

| | Anzahl | Prozent |
|---|--------|---------|
| Markert, CSU | 198 | 25,00 % |
| Bischof, FREIE WÄHLER/FW-Kreisverband Kitzingen | 594 | 75,00 % |



Markert, CSU = Markert, Christlich-Soziale Union in Bayern e.V.

Bischof, FREIE WÄHLER/FW-Kreisverband Kitzingen = Bischof, FREIE WÄHLER/FREIE WÄHLER-Kreisverband Kitzingen

Übersicht Stimmbezirke

Zusammenstellung der Ergebnisse nach Stimmbezirken

| Stimmbezirk | Stand | Wahlberechtigte | Wähler/innen | gültig | CSU | FREIE WÄHLER/FW-Kreisverband Kitzingen |
|-----------------------------|-------------|-----------------|--------------|----------|---------|--|
| Stimmbezirk Albertshofen 1 | eingegangen | 913 | 21,47 % | 97,45 % | 35,08 % | 64,92 % |
| Stimmbezirk Albertshofen 2 | eingegangen | 965 | 20,62 % | 100,00 % | 29,65 % | 70,35 % |
| Stimmbezirk Albertshofen 11 | eingegangen | 0 | | 98,26 % | 25,00 % | 75,00 % |
| Gemeinde Albertshofen | 3 von 3 | 1.878 | 63,95 % | 98,42 % | 27,41 % | 72,59 % |

Kreistagswahl

Gemeinde Albertshofen

| | Anzahl | Prozent |
|---|--------|---------|
| CSU | 22.442 | 38,11 % |
| Timo Markert, CSU | 803 | 3,58 % |
| Barbara Becker, CSU | 886 | 3,95 % |
| Dr. Otto Hünnerkopf, CSU | 718 | 3,20 % |
| Gerlinde Martin, CSU | 490 | 2,18 % |
| Stefan Güntner, CSU | 650 | 2,90 % |
| Dr. jur. Werner Knaier, CSU | 451 | 2,01 % |
| Marcel Hannweber, CSU | 394 | 1,76 % |
| Reinhold Kuhn, CSU | 432 | 1,92 % |
| Manuela Strohofer, CSU | 522 | 2,33 % |
| Sabrina Stemplowsky, CSU | 446 | 1,99 % |
| Ferdinand Fürst zu Castell-Castell, CSU | 449 | 2,00 % |
| Josef Wächter, CSU | 330 | 1,47 % |
| Doris Paul, CSU | 590 | 2,63 % |
| Heiko Bäuerlein, CSU | 287 | 1,28 % |
| Robert Scheller, CSU | 282 | 1,26 % |
| Gertrud Schwab, CSU | 506 | 2,25 % |
| Gerhard Schenkel, CSU | 443 | 1,97 % |
| Heinz Dorsch, CSU | 332 | 1,48 % |
| Alfons Saugel, CSU | 327 | 1,46 % |
| Eva Dinkel, CSU | 250 | 1,11 % |
| Rainer Ott, CSU | 334 | 1,49 % |
| Elmar Henke, CSU | 354 | 1,58 % |
| Dieter Haag, CSU | 498 | 2,22 % |
| René Schlehr, CSU | 259 | 1,15 % |
| Tibor Brumme, CSU | 467 | 2,08 % |
| Erich Hegwein, CSU | 313 | 1,39 % |
| Thomas Reichert, CSU | 287 | 1,28 % |
| Sibylle Säger, CSU | 251 | 1,12 % |
| Bernhard Brückner, CSU | 293 | 1,31 % |
| Frank Gimperlein, CSU | 932 | 4,15 % |
| Annemarie Mauer, CSU | 245 | 1,09 % |
| Marlene Bauer, CSU | 274 | 1,22 % |
| Simon Rinke, CSU | 238 | 1,06 % |
| Marion Frischholz, CSU | 240 | 1,07 % |
| Manfred Kleinschrodt, CSU | 272 | 1,21 % |
| Ruth Albrecht, CSU | 222 | 0,99 % |

| | Anzahl | Prozent |
|--|--------|---------|
| Sandra Hannweber, CSU | 249 | 1,11 % |
| Dr. med. dent. Bent Hanel, CSU | 254 | 1,13 % |
| Hartmut Stiller, CSU | 344 | 1,53 % |
| Julia Pfriem, CSU | 240 | 1,07 % |
| Dr. oen. Uwe Matheus, CSU | 207 | 0,92 % |
| Heidi Plömpel, CSU | 709 | 3,16 % |
| Anke Schunk, CSU | 227 | 1,01 % |
| Peter Riegler, CSU | 213 | 0,95 % |
| Bernd Lussert, CSU | 225 | 1,00 % |
| Elisabeth Drescher, CSU | 226 | 1,01 % |
| Laura Voit, CSU | 243 | 1,08 % |
| Peter Brandner, CSU | 244 | 1,09 % |
| Maria Fieber, CSU | 208 | 0,93 % |
| Fabian Uhl, CSU | 208 | 0,93 % |
| Lilian Laacke, CSU | 200 | 0,89 % |
| Manfred Ziegler, CSU | 206 | 0,92 % |
| Dr. med. Stephan Küntzer, CSU | 476 | 2,12 % |
| Michael Fackelmann, CSU | 195 | 0,87 % |
| Ulrike Freifrau von Mauchenheim, gen. Bechtolsheim, CSU | 254 | 1,13 % |
| Horst Reuther, CSU | 1.338 | 5,96 % |
| Peter Sterk, CSU | 260 | 1,16 % |
| Helma Schug, CSU | 219 | 0,98 % |
| Daniel Nagl, CSU | 201 | 0,90 % |
| Jan Götz, CSU | 229 | 1,02 % |
| GRÜNE | 5.528 | 9,39 % |
| Angela Hufnagel, GRÜNE | 167 | 3,02 % |
| Klaus Sanzenbacher, GRÜNE | 184 | 3,33 % |
| Christa Büttner, GRÜNE | 152 | 2,75 % |
| Stefan Schwarz, GRÜNE | 168 | 3,04 % |
| Dr. Gisela Kramer-Grünwald, GRÜNE | 206 | 3,73 % |
| Andrea Schmidt, GRÜNE | 239 | 4,32 % |
| Jonas Kruse, GRÜNE | 103 | 1,86 % |
| Andrea Rauch, GRÜNE | 103 | 1,86 % |
| Nico Engelbrecht, GRÜNE | 93 | 1,68 % |
| Andrea Drexelius, GRÜNE | 111 | 2,01 % |
| Harald Godron, GRÜNE | 79 | 1,43 % |
| Eva Trapp, GRÜNE | 96 | 1,74 % |
| Frank Hufnagel, GRÜNE | 87 | 1,57 % |
| Stefanie Schumacher, GRÜNE | 107 | 1,94 % |

| | Anzahl | Prozent |
|---|--------|---------|
| Dr. rer. nat. Hans-Martin Hoffmann, GRÜNE | 83 | 1,50 % |
| Regina Hetterich, GRÜNE | 88 | 1,59 % |
| Willi Hörrmann, GRÜNE | 91 | 1,65 % |
| Birgit Zugelder-Hofmann, GRÜNE | 80 | 1,45 % |
| Herbert Schmidt, GRÜNE | 89 | 1,61 % |
| Ursula Marpoder, GRÜNE | 77 | 1,39 % |
| Armin Döpfner, GRÜNE | 107 | 1,94 % |
| Theresa Sanzenbacher, GRÜNE | 90 | 1,63 % |
| Peter Laumer, GRÜNE | 84 | 1,52 % |
| Melanie Stöcklein, GRÜNE | 93 | 1,68 % |
| Ulrich Drexelius, GRÜNE | 95 | 1,72 % |
| Sylvia Krüger-Schrauth, GRÜNE | 68 | 1,23 % |
| Heiner Schmidt, GRÜNE | 72 | 1,30 % |
| Hajar Noori, GRÜNE | 84 | 1,52 % |
| Markus Krüger, GRÜNE | 68 | 1,23 % |
| Xenia Bastert, GRÜNE | 70 | 1,27 % |
| Thomas Ziegler, GRÜNE | 79 | 1,43 % |
| Astrid Franssen, GRÜNE | 69 | 1,25 % |
| Moritz Hornung, GRÜNE | 79 | 1,43 % |
| Silke Seebeck, GRÜNE | 79 | 1,43 % |
| Victor Trapp, GRÜNE | 67 | 1,21 % |
| Waltraud Lutz-Neugebauer, GRÜNE | 64 | 1,16 % |
| Jens Schellhase, GRÜNE | 78 | 1,41 % |
| Imelda Weippert, GRÜNE | 62 | 1,12 % |
| Bernd Zeidler, GRÜNE | 87 | 1,57 % |
| Elfriede Hahn-Schwind, GRÜNE | 64 | 1,16 % |
| Jörg Schlüter, GRÜNE | 61 | 1,10 % |
| Sara Arab, GRÜNE | 73 | 1,32 % |
| Manfred Erhard, GRÜNE | 64 | 1,16 % |
| Anna-Lea Beckenbauer, GRÜNE | 75 | 1,36 % |
| Joachim Neugebauer, GRÜNE | 59 | 1,07 % |
| Julia Wenner, GRÜNE | 71 | 1,28 % |
| Artie Gutschera, GRÜNE | 67 | 1,21 % |
| Gabriele Gauer, GRÜNE | 58 | 1,05 % |
| Reinhard Schmid, GRÜNE | 71 | 1,28 % |
| Julia Gilfert, GRÜNE | 61 | 1,10 % |
| Peter Bieber, GRÜNE | 59 | 1,07 % |
| Anna Mebs, GRÜNE | 73 | 1,32 % |
| Liam Franssen, GRÜNE | 60 | 1,09 % |

| | Anzahl | Prozent |
|--|--------|---------|
| Heidelinde Kruckow, GRÜNE | 54 | 0,98 % |
| Dieter Then, GRÜNE | 230 | 4,16 % |
| Christine Seynstahl, GRÜNE | 59 | 1,07 % |
| Conny Gutschera, GRÜNE | 184 | 3,33 % |
| Petra Godron, GRÜNE | 56 | 1,01 % |
| Hans-Georg Plate, GRÜNE | 80 | 1,45 % |
| Rita Gryzla, GRÜNE | 51 | 0,92 % |
| FREIE WÄHLER/FW-Kreisverband Kitzingen | 8.263 | 14,03 % |
| Tamara Bischof, FREIE WÄHLER/FW-Kreisverband Kitzingen | 1.083 | 13,11 % |
| Josef Mend, FREIE WÄHLER/FW-Kreisverband Kitzingen | 556 | 6,73 % |
| Stefan Wolbert, FREIE WÄHLER/FW-Kreisverband Kitzingen | 290 | 3,51 % |
| Dr. med. Susanne Knof, FREIE WÄHLER/FW-Kreisverband Kitzingen | 141 | 1,71 % |
| Udo Gebert, FREIE WÄHLER/FW-Kreisverband Kitzingen | 97 | 1,17 % |
| Dr. Roland Hardörfer, FREIE WÄHLER/FW-Kreisverband Kitzingen | 201 | 2,43 % |
| Heinrich Wörner, FREIE WÄHLER/FW-Kreisverband Kitzingen | 97 | 1,17 % |
| Volker Schmitt, FREIE WÄHLER/FW-Kreisverband Kitzingen | 167 | 2,02 % |
| Guido Braun, FREIE WÄHLER/FW-Kreisverband Kitzingen | 171 | 2,07 % |
| Dieter Lenzer, FREIE WÄHLER/FW-Kreisverband Kitzingen | 148 | 1,79 % |
| Ernst Nickel, FREIE WÄHLER/FW-Kreisverband Kitzingen | 138 | 1,67 % |
| Sabrina Bischof, FREIE WÄHLER/FW-Kreisverband Kitzingen | 160 | 1,94 % |
| Ingrid Reifenscheid-Eckert, FREIE WÄHLER/FW-Kreisverband Kitzingen | 167 | 2,02 % |
| Gerlinde Stier, FREIE WÄHLER/FW-Kreisverband Kitzingen | 219 | 2,65 % |
| Herbert Volkamer, FREIE WÄHLER/FW-Kreisverband Kitzingen | 131 | 1,59 % |
| Eckhard Himmel, FREIE WÄHLER/FW-Kreisverband Kitzingen | 212 | 2,57 % |
| Herbert Biebelriether, FREIE WÄHLER/FW-Kreisverband Kitzingen | 95 | 1,15 % |

| | Anzahl | Prozent |
|---|--------|---------|
| Peter Kraus, FREIE WÄHLER/FW-Kreisverband Kitzingen | 180 | 2,18 % |
| Carolin Meyer, FREIE WÄHLER/FW-Kreisverband Kitzingen | 166 | 2,01 % |
| Matthias Bielek, FREIE WÄHLER/FW-Kreisverband Kitzingen | 236 | 2,86 % |
| Peter Kornell, FREIE WÄHLER/FW-Kreisverband Kitzingen | 132 | 1,60 % |
| Paul Streng, FREIE WÄHLER/FW-Kreisverband Kitzingen | 160 | 1,94 % |
| Lothar Nagel, FREIE WÄHLER/FW-Kreisverband Kitzingen | 126 | 1,52 % |
| Johanna Sendner, FREIE WÄHLER/FW-Kreisverband Kitzingen | 84 | 1,02 % |
| Frank Stierhof, FREIE WÄHLER/FW-Kreisverband Kitzingen | 87 | 1,05 % |
| Rudolf Schaller, FREIE WÄHLER/FW-Kreisverband Kitzingen | 84 | 1,02 % |
| Gerhard Ackermann, FREIE WÄHLER/FW-Kreisverband Kitzingen | 91 | 1,10 % |
| Peter Eschenbacher, FREIE WÄHLER/FW-Kreisverband Kitzingen | 116 | 1,40 % |
| Konrad Mittenzwei, FREIE WÄHLER/FW-Kreisverband Kitzingen | 138 | 1,67 % |
| Ulrich Falk, FREIE WÄHLER/FW-Kreisverband Kitzingen | 66 | 0,80 % |
| August Hopf, FREIE WÄHLER/FW-Kreisverband Kitzingen | 91 | 1,10 % |
| Cengiz Zarbo, FREIE WÄHLER/FW-Kreisverband Kitzingen | 67 | 0,81 % |
| Dirk Albrecht, FREIE WÄHLER/FW-Kreisverband Kitzingen | 134 | 1,62 % |
| Winfried Weidt, FREIE WÄHLER/FW-Kreisverband Kitzingen | 72 | 0,87 % |
| Anja Hirt, FREIE WÄHLER/FW-Kreisverband Kitzingen | 66 | 0,80 % |
| Simone Thomalla-Ossenkemper, FREIE WÄHLER/FW-Kreisverband Kitzingen | 72 | 0,87 % |
| Rudolf Donath, FREIE WÄHLER/FW-Kreisverband Kitzingen | 79 | 0,96 % |
| Helmut Schleyer, FREIE WÄHLER/FW-Kreisverband Kitzingen | 89 | 1,08 % |
| Siegfried Hummel, FREIE WÄHLER/FW-Kreisverband Kitzingen | 75 | 0,91 % |

| | Anzahl | Prozent |
|--|--------|---------|
| Eva-Sophia Rückel, FREIE WÄHLER/FW-Kreisverband Kitzingen | 75 | 0,91 % |
| Wolfgang Brosche, FREIE WÄHLER/FW-Kreisverband Kitzingen | 88 | 1,06 % |
| Gustav Tasch, FREIE WÄHLER/FW-Kreisverband Kitzingen | 95 | 1,15 % |
| Andrea Pfannes, FREIE WÄHLER/FW-Kreisverband Kitzingen | 89 | 1,08 % |
| Manuela Jamm, FREIE WÄHLER/FW-Kreisverband Kitzingen | 61 | 0,74 % |
| Carolin Wegmann, FREIE WÄHLER/FW-Kreisverband Kitzingen | 74 | 0,90 % |
| Klaus Heinrich, FREIE WÄHLER/FW-Kreisverband Kitzingen | 72 | 0,87 % |
| Thomas Grimmer, FREIE WÄHLER/FW-Kreisverband Kitzingen | 60 | 0,73 % |
| Rouven Lewandowski, FREIE WÄHLER/FW-Kreisverband Kitzingen | 84 | 1,02 % |
| Ralf Trump, FREIE WÄHLER/FW-Kreisverband Kitzingen | 153 | 1,85 % |
| Dr. Heinfried Hahn, FREIE WÄHLER/FW-Kreisverband Kitzingen | 68 | 0,82 % |
| Heinrich Stier, FREIE WÄHLER/FW-Kreisverband Kitzingen | 220 | 2,66 % |
| Herbert Holzapfel, FREIE WÄHLER/FW-Kreisverband Kitzingen | 84 | 1,02 % |
| Nina Sahlmüller, FREIE WÄHLER/FW-Kreisverband Kitzingen | 63 | 0,76 % |
| Felix Wallström, FREIE WÄHLER/FW-Kreisverband Kitzingen | 92 | 1,11 % |
| Friedrich Düll, FREIE WÄHLER/FW-Kreisverband Kitzingen | 76 | 0,92 % |
| Robert Menz, FREIE WÄHLER/FW-Kreisverband Kitzingen | 57 | 0,69 % |
| Thomas Pauli, FREIE WÄHLER/FW-Kreisverband Kitzingen | 52 | 0,63 % |
| Hans Brummer, FREIE WÄHLER/FW-Kreisverband Kitzingen | 60 | 0,73 % |
| Peggy Knauer, FREIE WÄHLER/FW-Kreisverband Kitzingen | 71 | 0,86 % |
| Hilar Burkard, FREIE WÄHLER/FW-Kreisverband Kitzingen | 85 | 1,03 % |
| AfD | 3.863 | 6,56 % |
| Andrea Klingen, AfD | 249 | 6,45 % |
| Christian Klingen, AfD | 252 | 6,52 % |
| Stefan Doliwa, AfD | 214 | 5,54 % |

| | Anzahl | Prozent |
|------------------------------------|--------|---------|
| Alfred Ackermann, AfD | 208 | 5,38 % |
| Lars Goldbach, AfD | 226 | 5,85 % |
| Marlis Ceslok, AfD | 198 | 5,13 % |
| Gerda Reisberg, AfD | 191 | 4,94 % |
| Hannelore Postel, AfD | 189 | 4,89 % |
| Markus Klingen, AfD | 208 | 5,38 % |
| Marius Jaekel, AfD | 184 | 4,76 % |
| Karin Zesar, AfD | 180 | 4,66 % |
| Marion Kirstein, AfD | 187 | 4,84 % |
| Dr. med. Bernhard Sturn, AfD | 206 | 5,33 % |
| Siegfried Postel, AfD | 171 | 4,43 % |
| Heinz Ackermann, AfD | 179 | 4,63 % |
| Ruth Doliwa, AfD | 162 | 4,19 % |
| Daniela Strobel-Langenhan, AfD | 165 | 4,27 % |
| Claudia Idselis, AfD | 162 | 4,19 % |
| Detlef Idselis, AfD | 162 | 4,19 % |
| Diana Ulm, AfD | 170 | 4,40 % |
| SPD | 7.373 | 12,52 % |
| Eva-Maria Weimann, SPD | 172 | 2,33 % |
| Heinz Galuschka, SPD | 186 | 2,52 % |
| Astrid Glos, SPD | 360 | 4,88 % |
| Robert Finster, SPD | 279 | 3,78 % |
| Margit Hofmann, SPD | 190 | 2,58 % |
| Dr. med. Jürgen Kößler, SPD | 136 | 1,84 % |
| Martina Sagstetter, SPD | 99 | 1,34 % |
| Manfred Paul, SPD | 189 | 2,56 % |
| Annabell Röhner, SPD | 106 | 1,44 % |
| Maurice Then, SPD | 130 | 1,76 % |
| Uta Wandera, SPD | 83 | 1,13 % |
| Otto Kolesch, SPD | 115 | 1,56 % |
| Ute Freibott, SPD | 66 | 0,90 % |
| Marcus Hegwein, SPD | 105 | 1,42 % |
| Dr. Marlies Thein, SPD | 72 | 0,98 % |
| Gerald Möhrlein, SPD | 80 | 1,09 % |
| Dr. med. Brigitte Endres-Paul, SPD | 149 | 2,02 % |
| Harald Kopp, SPD | 87 | 1,18 % |
| Barbara Hügelschäffer, SPD | 552 | 7,49 % |
| Bernd Moser, SPD | 188 | 2,55 % |
| Elvira Kahnt, SPD | 94 | 1,27 % |

| | Anzahl | Prozent |
|--|--------|---------|
| Oskar Münzer, SPD | 82 | 1,11 % |
| Dr. Margarete Klein-Pfeuffer, SPD | 69 | 0,94 % |
| Dr. Wolfgang Patzwahl, SPD | 71 | 0,96 % |
| Anja Bachmann, SPD | 72 | 0,98 % |
| Klaus Hoffmann, SPD | 67 | 0,91 % |
| Barbara Nikola-Bier, SPD | 58 | 0,79 % |
| Gerhard Heß, SPD | 78 | 1,06 % |
| Rosa Semle, SPD | 66 | 0,90 % |
| Gerhard Uhl, SPD | 589 | 7,99 % |
| Marianne Greif, SPD | 65 | 0,88 % |
| Stefan Söllner, SPD | 49 | 0,66 % |
| Helen Freifrau von Hoyningen-Huene, SPD | 56 | 0,76 % |
| Hans-Dieter Kern, SPD | 58 | 0,79 % |
| Ursula Uhl, SPD | 347 | 4,71 % |
| Dietmar Schuler, SPD | 52 | 0,71 % |
| Doris Eckstein, SPD | 61 | 0,83 % |
| Othmar Röhner, SPD | 125 | 1,70 % |
| Ulrike Münzer, SPD | 51 | 0,69 % |
| Uwe Hagen, SPD | 60 | 0,81 % |
| Monika Conrad, SPD | 56 | 0,76 % |
| Klaus Heisel, SPD | 109 | 1,48 % |
| Oskar Friedel, SPD | 61 | 0,83 % |
| Dieter Söllner, SPD | 51 | 0,69 % |
| Christian Küster, SPD | 60 | 0,81 % |
| Marc-André Behrendt, SPD | 46 | 0,62 % |
| Gerd Semle, SPD | 44 | 0,60 % |
| Michael Langer, SPD | 49 | 0,66 % |
| Armin Grötsch, SPD | 67 | 0,91 % |
| Dr. Dirk Dantz, SPD | 40 | 0,54 % |
| August Hering, SPD | 42 | 0,57 % |
| Edgar Töpfer, SPD | 496 | 6,73 % |
| Ewald Greif, SPD | 66 | 0,90 % |
| Eugen Reifenscheid, SPD | 101 | 1,37 % |
| Markus Pusch, SPD | 40 | 0,54 % |
| Gerhard Schulzki, SPD | 42 | 0,57 % |
| Dr. rer. nat. Volker Freiherr von Hoyningen-Huene, SPD | 39 | 0,53 % |
| Peter Geier, SPD | 382 | 5,18 % |
| Josef Günther, SPD | 33 | 0,45 % |
| Christiane Berneth, SPD | 35 | 0,47 % |

| | Anzahl | Prozent |
|------------------------------|--------|---------|
| FDP | 845 | 1,43 % |
| Hans Müller, FDP | 48 | 5,68 % |
| Stefan Deppisch, FDP | 39 | 4,62 % |
| Mathias Krönert, FDP | 21 | 2,49 % |
| Astrid Jung, FDP | 22 | 2,60 % |
| Bernhard Etzel Müller, FDP | 56 | 6,63 % |
| Clemens Schneider, FDP | 27 | 3,20 % |
| Markus Greulich, FDP | 35 | 4,14 % |
| Chiara Britting, FDP | 24 | 2,84 % |
| Christian Heinle, FDP | 19 | 2,25 % |
| Kristina Amendt, FDP | 28 | 3,31 % |
| Thomas Adamik, FDP | 16 | 1,89 % |
| Wolfgang Reuchlein, FDP | 114 | 13,49 % |
| Stefan Köhler, FDP | 19 | 2,25 % |
| Jan-Felix Beuerlein, FDP | 19 | 2,25 % |
| Björn Holeschak, FDP | 19 | 2,25 % |
| Benno Müller, FDP | 20 | 2,37 % |
| Wolf-Eckhard Walz, FDP | 23 | 2,72 % |
| Angela Kießling-Fischer, FDP | 23 | 2,72 % |
| Christoph Müller, FDP | 14 | 1,66 % |
| Ralf Hopfengart, FDP | 35 | 4,14 % |
| Marco Koletschka, FDP | 16 | 1,89 % |
| Alexander Wehr, FDP | 10 | 1,18 % |
| Andreas Elster, FDP | 10 | 1,18 % |
| Michael Mörer, FDP | 12 | 1,42 % |
| Bernhard Achter, FDP | 21 | 2,49 % |
| Sabine Häring, FDP | 7 | 0,83 % |
| Helga Lohmann, FDP | 13 | 1,54 % |
| Lisa Weiß, FDP | 19 | 2,25 % |
| Christian Friedrich, FDP | 10 | 1,18 % |
| Stefan Kaupert, FDP | 13 | 1,54 % |
| Anita Zwinkau, FDP | 7 | 0,83 % |
| Martin Stadtelmeyer, FDP | 7 | 0,83 % |
| Heidemarie Wagner, FDP | 7 | 0,83 % |
| Klaus Feser, FDP | 18 | 2,13 % |
| Christine Scheler, FDP | 7 | 0,83 % |
| Sandra Müller-Britting, FDP | 8 | 0,95 % |
| Ute Enzenberger, FDP | 8 | 0,95 % |
| Olindo Di Biasi, FDP | 10 | 1,18 % |
| Bernd Djalek, FDP | 7 | 0,83 % |

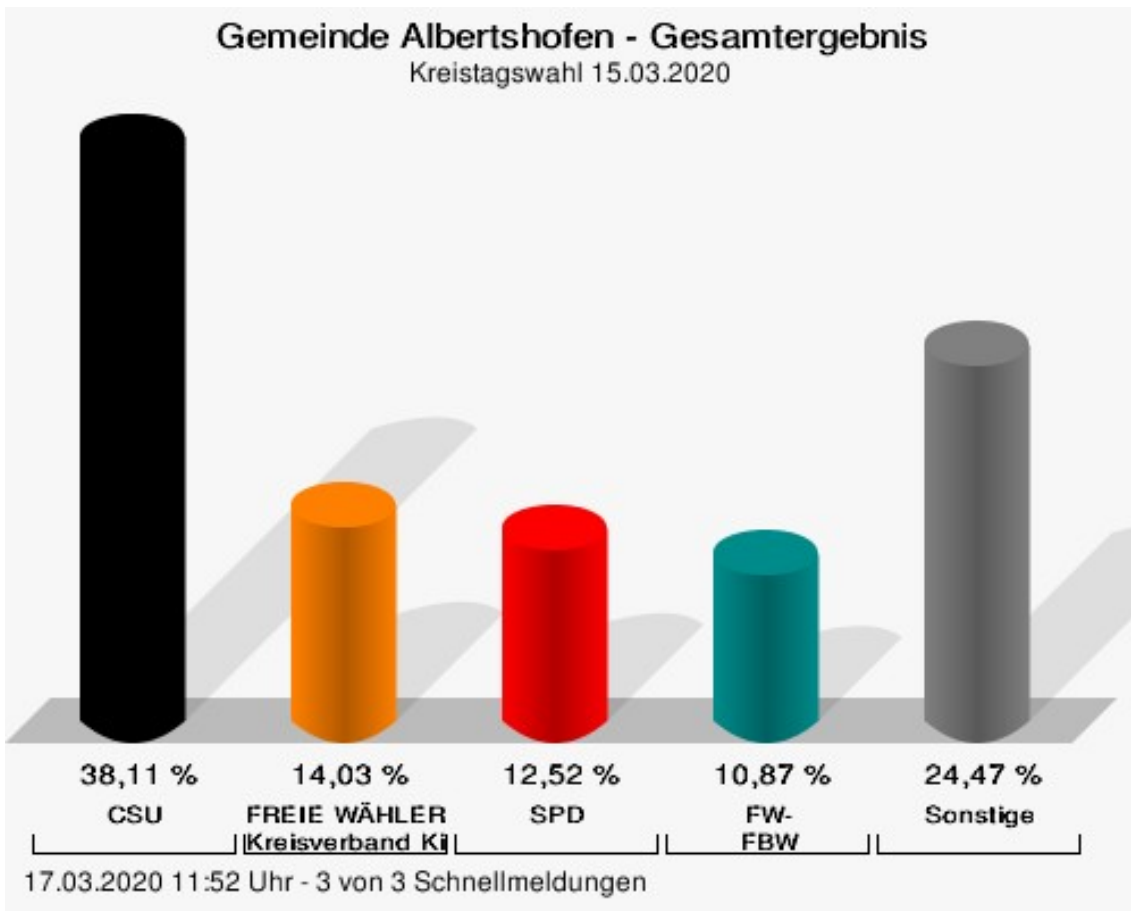
| | Anzahl | Prozent |
|----------------------------------|--------|---------|
| Bernd Enzenberger, FDP | 14 | 1,66 % |
| FW-FBW | 6.402 | 10,87 % |
| Dr. Uwe Pfeiffle, FW-FBW | 353 | 5,51 % |
| Karl-Dieter Fuchs, FW-FBW | 506 | 7,90 % |
| Wolfram Beha, FW-FBW | 155 | 2,42 % |
| Hermann Queck, FW-FBW | 188 | 2,94 % |
| Simon Haag, FW-FBW | 86 | 1,34 % |
| Manfred Freitag, FW-FBW | 128 | 2,00 % |
| Roland Hoh, FW-FBW | 254 | 3,97 % |
| Joachim Lott, FW-FBW | 53 | 0,83 % |
| Dietrich Hermann, FW-FBW | 65 | 1,02 % |
| Daniel Bayer, FW-FBW | 862 | 13,46 % |
| Christiane Denk, FW-FBW | 45 | 0,70 % |
| Rudolf Sattes, FW-FBW | 74 | 1,16 % |
| Stefan Wehr, FW-FBW | 54 | 0,84 % |
| Dieter Burlein, FW-FBW | 108 | 1,69 % |
| Willi Hertlein, FW-FBW | 43 | 0,67 % |
| Alfred Schnabel, FW-FBW | 70 | 1,09 % |
| Elke Pfeiffle, FW-FBW | 85 | 1,33 % |
| Marcus Götz, FW-FBW | 60 | 0,94 % |
| Sabine Fuchs, FW-FBW | 77 | 1,20 % |
| Dieter Koch, FW-FBW | 94 | 1,47 % |
| Tobias Volk, FW-FBW | 123 | 1,92 % |
| Steven Haass, FW-FBW | 74 | 1,16 % |
| Frank Schmitt, FW-FBW | 83 | 1,30 % |
| David Haass, FW-FBW | 80 | 1,25 % |
| Otto Volk, FW-FBW | 77 | 1,20 % |
| Evi Luckert, FW-FBW | 54 | 0,84 % |
| Max Spiegel, FW-FBW | 70 | 1,09 % |
| Stefan Schweser, FW-FBW | 61 | 0,95 % |
| Christoph Hofmann, FW-FBW | 66 | 1,03 % |
| Peter Enck, FW-FBW | 75 | 1,17 % |
| Uwe Graßl, FW-FBW | 52 | 0,81 % |
| Jasmin Sattes, FW-FBW | 53 | 0,83 % |
| Sabine Schenkel-Drenkard, FW-FBW | 43 | 0,67 % |
| Lutz Heyne, FW-FBW | 45 | 0,70 % |
| Gerd Heiser, FW-FBW | 47 | 0,73 % |
| Romana Wahner, FW-FBW | 40 | 0,62 % |
| Niklas Brehm, FW-FBW | 55 | 0,86 % |

| | Anzahl | Prozent |
|-------------------------------|--------|---------|
| Michael Herbig, FW-FBW | 42 | 0,66 % |
| Johannes Luckert, FW-FBW | 62 | 0,97 % |
| Ralph Hofmann, FW-FBW | 58 | 0,91 % |
| Rolf Wenkheimer, FW-FBW | 51 | 0,80 % |
| Friedrich Haag, FW-FBW | 85 | 1,33 % |
| Helga Brand, FW-FBW | 42 | 0,66 % |
| Utta Poch, FW-FBW | 53 | 0,83 % |
| Christian Töpfer, FW-FBW | 107 | 1,67 % |
| Thorsten Dennerlein, FW-FBW | 67 | 1,05 % |
| Karin Kohles, FW-FBW | 35 | 0,55 % |
| Monika Hirsch-Günther, FW-FBW | 47 | 0,73 % |
| Andreas Fuchs, FW-FBW | 63 | 0,98 % |
| Dr. Bertram Poch, FW-FBW | 80 | 1,25 % |
| Dagmar Ludwig, FW-FBW | 40 | 0,62 % |
| Günther Kohles, FW-FBW | 34 | 0,53 % |
| Markus Pallingen, FW-FBW | 33 | 0,52 % |
| Christian Oppel, FW-FBW | 50 | 0,78 % |
| Klaus Rügamer, FW-FBW | 46 | 0,72 % |
| Frank Hoh, FW-FBW | 78 | 1,22 % |
| Gertrud Katzenberger, FW-FBW | 40 | 0,62 % |
| Alfred Sattes, FW-FBW | 587 | 9,17 % |
| Manuela Hofmann, FW-FBW | 55 | 0,86 % |
| Georg Wittmann, FW-FBW | 189 | 2,95 % |
| UsW | 1.048 | 1,78 % |
| Siegfried Müller, UsW | 203 | 19,37 % |
| Werner May, UsW | 72 | 6,87 % |
| Manfred Marstaller, UsW | 37 | 3,53 % |
| Manuel Müller, UsW | 67 | 6,39 % |
| Hermann Pfannes, UsW | 120 | 11,45 % |
| Rolf Ferenczy, UsW | 65 | 6,20 % |
| Heidi Hergert, UsW | 22 | 2,10 % |
| Friedrich Lenhart, UsW | 27 | 2,58 % |
| Stefan Grau, UsW | 31 | 2,96 % |
| Bettina Kristinus, UsW | 6 | 0,57 % |
| Christian Müller, UsW | 18 | 1,72 % |
| Werner Hecht, UsW | 24 | 2,29 % |
| Dieter Köberle, UsW | 18 | 1,72 % |
| Dominic Niedermeyer, UsW | 34 | 3,24 % |
| Birte May, UsW | 31 | 2,96 % |
| Michael Dorsch, UsW | 42 | 4,01 % |

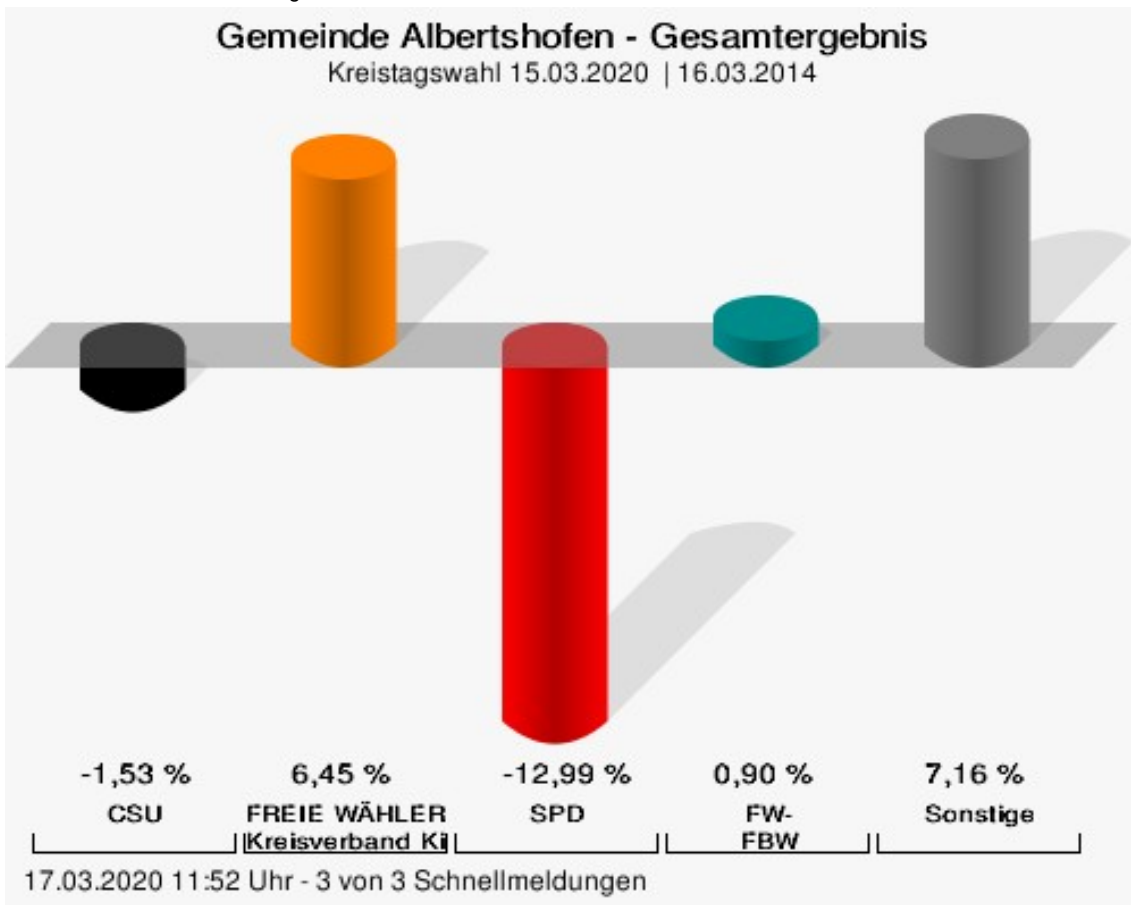
| | Anzahl | Prozent |
|------------------------------|--------|---------|
| Karl Jeschke, UsW | 22 | 2,10 % |
| Jürgen Niedermeyer, UsW | 8 | 0,76 % |
| Anja Müller-Meister, UsW | 36 | 3,44 % |
| Kurt Lamparter, UsW | 56 | 5,34 % |
| Sandra Pfannes, UsW | 36 | 3,44 % |
| Michael Schmitt, UsW | 6 | 0,57 % |
| Gerd Müller, UsW | 14 | 1,34 % |
| Miroslaw Dragon, UsW | 7 | 0,67 % |
| Elisabeth Müller, UsW | 9 | 0,86 % |
| Reinhard Scherzer, UsW | 37 | 3,53 % |
| ÖDP | 1.687 | 2,86 % |
| Reinhard Trump, ÖDP | 82 | 4,86 % |
| Alexander Meier, ÖDP | 55 | 3,26 % |
| Bianca Tröge, ÖDP | 178 | 10,55 % |
| Erich Jakubczyk, ÖDP | 31 | 1,84 % |
| Jens Pauluhn, ÖDP | 103 | 6,11 % |
| Sigrid Dostal, ÖDP | 29 | 1,72 % |
| Ulf Katzenberger, ÖDP | 47 | 2,79 % |
| Hinnerk Vinzent, ÖDP | 41 | 2,43 % |
| Sonja Gekeler-Hölscher, ÖDP | 34 | 2,02 % |
| Annette Prectel, ÖDP | 64 | 3,79 % |
| Matthias Lux, ÖDP | 25 | 1,48 % |
| Margarita Mäder-Schmidt, ÖDP | 17 | 1,01 % |
| Karola Trump, ÖDP | 14 | 0,83 % |
| Herbert Pröstler, ÖDP | 14 | 0,83 % |
| Karoline Mayer-Nuss, ÖDP | 34 | 2,02 % |
| Stephanie Bauer, ÖDP | 16 | 0,95 % |
| Thomas Schneider, ÖDP | 16 | 0,95 % |
| Johannes Feller, ÖDP | 21 | 1,24 % |
| Harald Weber, ÖDP | 139 | 8,24 % |
| Wolfram Soldan, ÖDP | 30 | 1,78 % |
| Hannelore Vinzent, ÖDP | 13 | 0,77 % |
| Stefan Lenzer, ÖDP | 12 | 0,71 % |
| Gottfried Schade, ÖDP | 19 | 1,13 % |
| Petra Hösch, ÖDP | 37 | 2,19 % |
| Silvia Paulus-Hildner, ÖDP | 15 | 0,89 % |
| Martin Tröge, ÖDP | 29 | 1,72 % |
| Marion Katzenberger, ÖDP | 27 | 1,60 % |
| Thomas Abendroth, ÖDP | 39 | 2,31 % |
| Friederike Kolb, ÖDP | 10 | 0,59 % |

| | Anzahl | Prozent |
|---------------------------------|--------|---------|
| Michael Hildner, ÖDP | 13 | 0,77 % |
| Elke Özdil-Schlichthörlein, ÖDP | 11 | 0,65 % |
| Werner Müller, ÖDP | 11 | 0,65 % |
| Christian Schneider, ÖDP | 16 | 0,95 % |
| Karolin Meier, ÖDP | 19 | 1,13 % |
| Laura Goller, ÖDP | 19 | 1,13 % |
| Christiane Lindörfer, ÖDP | 25 | 1,48 % |
| Martin Günzel, ÖDP | 59 | 3,50 % |
| Fatemeh Mohammadi Motlagh, ÖDP | 26 | 1,54 % |
| Doris Herrmann, ÖDP | 10 | 0,59 % |
| Dariusz Migula, ÖDP | 10 | 0,59 % |
| Andrea McWright-Lapp, ÖDP | 20 | 1,19 % |
| Siegfried Fröhling, ÖDP | 21 | 1,24 % |
| Harald Beck, ÖDP | 134 | 7,94 % |
| Marion Langer, ÖDP | 38 | 2,25 % |
| Bernhard Ziegler, ÖDP | 24 | 1,42 % |
| Alexander Stein, ÖDP | 9 | 0,53 % |
| Elke Dosch, ÖDP | 13 | 0,77 % |
| Brigitte Pauluhn, ÖDP | 18 | 1,07 % |
| BP | 1.443 | 2,45 % |
| Uwe Hartmann, BP | 113 | 7,83 % |
| Sascha Kecke, BP | 45 | 3,12 % |
| Martin Dirschbacher, BP | 42 | 2,91 % |
| Aileen Bimmerlein, BP | 41 | 2,84 % |
| Oliver Hess, BP | 43 | 2,98 % |
| Oliver Höhn, BP | 46 | 3,19 % |
| Karl-Heinz Rönninger, BP | 187 | 12,96 % |
| Birgit Hartmann, BP | 48 | 3,33 % |
| Günther Riegel, BP | 35 | 2,43 % |
| Nina Will, BP | 44 | 3,05 % |
| Ernst Van Huet, BP | 17 | 1,18 % |
| Volker Skop, BP | 19 | 1,32 % |
| Rudolf Stadtler, BP | 16 | 1,11 % |
| Anette Schneider, BP | 18 | 1,25 % |
| Renate Mey, BP | 23 | 1,59 % |
| Katharina Paul-Heß, BP | 15 | 1,04 % |
| Claudia Somorowsky, BP | 16 | 1,11 % |
| Michaela Kecke, BP | 15 | 1,04 % |
| Thomas Rodamer, BP | 18 | 1,25 % |

| | Anzahl | Prozent |
|-----------------------|--------|---------|
| Janina Van Huet, BP | 16 | 1,11 % |
| Ellen Rammig, BP | 24 | 1,66 % |
| Jürgen Rammig, BP | 27 | 1,87 % |
| Melissa Rammig, BP | 23 | 1,59 % |
| Tanja Riegel, BP | 15 | 1,04 % |
| Sabine Nagel, BP | 23 | 1,59 % |
| Günter Mey, BP | 21 | 1,46 % |
| Harald Nagel, BP | 15 | 1,04 % |
| Hilmar Vogel, BP | 16 | 1,11 % |
| Sigmar Dönig, BP | 16 | 1,11 % |
| Laura Lackner, BP | 15 | 1,04 % |
| André Hofmann, BP | 15 | 1,04 % |
| Dagmar Kuhn, BP | 15 | 1,04 % |
| Mark Nagel, BP | 15 | 1,04 % |
| Tanja Vogel, BP | 18 | 1,25 % |
| Ingrid Weinmann, BP | 30 | 2,08 % |
| Manfred Schneider, BP | 15 | 1,04 % |
| Dominik Pohley, BP | 22 | 1,52 % |
| Adolf Virnekäs, BP | 15 | 1,04 % |
| Niklas Barrett, BP | 16 | 1,11 % |
| Petra Karschti, BP | 15 | 1,04 % |
| Hans Pötzingler, BP | 22 | 1,52 % |
| Manuela Grosche, BP | 15 | 1,04 % |
| Pascal Arenz, BP | 15 | 1,04 % |
| Lotte Rönninger, BP | 103 | 7,14 % |
| Ingrid Dünfelder, BP | 15 | 1,04 % |
| Thomas Karschti, BP | 15 | 1,04 % |
| Gerlinde Kuhn, BP | 15 | 1,04 % |
| Silvia Dönig, BP | 15 | 1,04 % |
| Erwin Draxler, BP | 19 | 1,32 % |
| Berthold Weinmann, BP | 21 | 1,46 % |



CSU = Christlich-Soziale Union in Bayern e.V.
 FREIE WÄHLER/FW-Kreisverband Kitzingen = FREIE WÄHLER/FREIE WÄHLER-Kreisverband Kitzingen
 SPD = Sozialdemokratische Partei Deutschlands
 FW-FBW = Freie Wähler - FBW Kitzingen e.V.

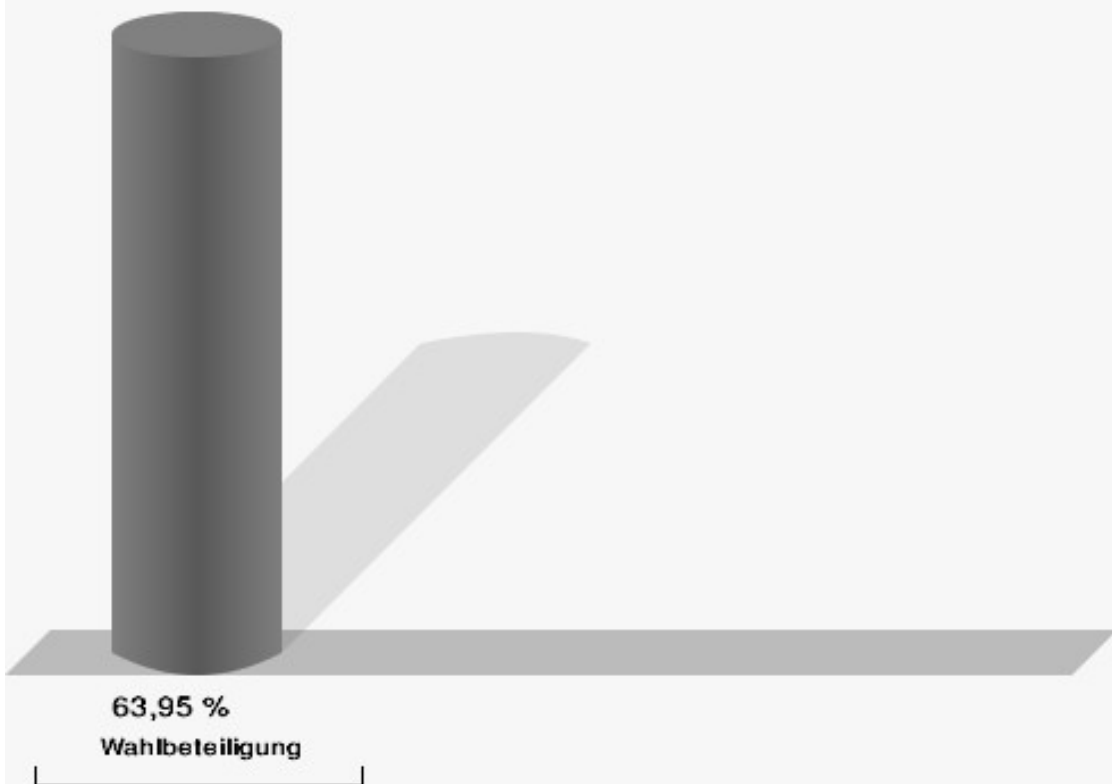


CSU = Christlich-Soziale Union in Bayern e.V.
 FREIE WÄHLER/FW-Kreisverband Kitzingen = FREIE WÄHLER/FREIE WÄHLER-Kreisverband Kitzingen
 SPD = Sozialdemokratische Partei Deutschlands
 FW-FBW = Freie Wähler - FBW Kitzingen e.V.

Gemeinde Albertshofen
 Kreistagswahl 15.03.2020
 Gewinne und Verluste Gesamtergebnis

| | aktuelle Wahl: Kreistagswahl 15.03.2020 | im Vergleich zur: Kreistagswahl 16.03.2014 | |
|---|--|---|-------------------------|
| | | Ergebnis | Gewinne und Verluste |
| Wahlberechtigte | 1.878 | 1.782 | +96 |
| Wähler | 1.201 | 1.231 | -30 |
| | 63,95 % | 69,08 % | - 5.13 |
| gültige Stimmen | 58.894 | 58.592 | +302 |
| CSU | 22.442 | 23.226 | -784 |
| | 38,11 % | 39,64 % | - 1.53 |
| GRÜNE | 5.528 | 2.743 | +2.785 |
| | 9,39 % | 4,68 % | + 4.71 |
| FREIE WÄHLER/FW-Kreisver- band Kitzingen | 8.263 | 4.442 | +3.821 |
| | 14,03 % | 7,58 % | + 6.45 |
| AfD | 3.863 | 0 | +3.863 |
| | 6,56 % | 0,00 % | + 6.56 |
| SPD | 7.373 | 14.944 | -7.571 |
| | 12,52 % | 25,51 % | - 12.99 |
| FDP | 845 | 813 | +32 |
| | 1,43 % | 1,39 % | + 0.04 |
| FW-FBW | 6.402 | 5.840 | +562 |
| | 10,87 % | 9,97 % | + 0.90 |
| UsW | 1.048 | 1.911 | -863 |
| | 1,78 % | 3,26 % | - 1.48 |
| ÖDP | 1.687 | 2.816 | -1.129 |
| | 2,86 % | 4,81 % | - 1.95 |
| BP | 1.443 | 1.857 | -414 |
| | 2,45 % | 3,17 % | - 0.72 |

Wahlbeteiligung



17.03.2020 11:52 Uhr - 3 von 3 Schnellmeldungen

Stimmbezirke

Stimmbezirk Albertshofen 1

| | Anzahl | Prozent |
|---|--------|---------|
| CSU | 4.397 | 46,38 % |
| Timo Markert, CSU | 112 | 2,55 % |
| Barbara Becker, CSU | 125 | 2,84 % |
| Dr. Otto Hünnerkopf, CSU | 120 | 2,73 % |
| Gerlinde Martin, CSU | 78 | 1,77 % |
| Stefan Güntner, CSU | 90 | 2,05 % |
| Dr. jur. Werner Knaier, CSU | 79 | 1,80 % |
| Marcel Hannweber, CSU | 75 | 1,71 % |
| Reinhold Kuhn, CSU | 85 | 1,93 % |
| Manuela Strohofer, CSU | 81 | 1,84 % |
| Sabrina Stemplowsky, CSU | 85 | 1,93 % |
| Ferdinand Fürst zu Castell-Castell, CSU | 86 | 1,96 % |
| Josef Wächter, CSU | 72 | 1,64 % |
| Doris Paul, CSU | 97 | 2,21 % |
| Heiko Bäuerlein, CSU | 64 | 1,46 % |
| Robert Scheller, CSU | 61 | 1,39 % |
| Gertrud Schwab, CSU | 84 | 1,91 % |
| Gerhard Schenkel, CSU | 73 | 1,66 % |
| Heinz Dorsch, CSU | 76 | 1,73 % |
| Alfons Saugel, CSU | 67 | 1,52 % |
| Eva Dinkel, CSU | 64 | 1,46 % |
| Rainer Ott, CSU | 66 | 1,50 % |
| Elmar Henke, CSU | 78 | 1,77 % |
| Dieter Haag, CSU | 89 | 2,02 % |
| René Schlehr, CSU | 66 | 1,50 % |
| Tibor Brumme, CSU | 84 | 1,91 % |
| Erich Hegwein, CSU | 71 | 1,61 % |
| Thomas Reichert, CSU | 68 | 1,55 % |
| Sibylle Säger, CSU | 65 | 1,48 % |
| Bernhard Brückner, CSU | 69 | 1,57 % |
| Frank Gimperlein, CSU | 134 | 3,05 % |
| Annemarie Mauer, CSU | 61 | 1,39 % |
| Marlene Bauer, CSU | 70 | 1,59 % |
| Simon Rinke, CSU | 58 | 1,32 % |
| Marion Frischholz, CSU | 58 | 1,32 % |
| Manfred Kleinschrodt, CSU | 66 | 1,50 % |
| Ruth Albrecht, CSU | 64 | 1,46 % |

| | Anzahl | Prozent |
|--|--------|---------|
| Sandra Hannweber, CSU | 61 | 1,39 % |
| Dr. med. dent. Bent Hanel, CSU | 59 | 1,34 % |
| Hartmut Stiller, CSU | 69 | 1,57 % |
| Julia Pfriem, CSU | 69 | 1,57 % |
| Dr. oen. Uwe Matheus, CSU | 56 | 1,27 % |
| Heidi Plömpel, CSU | 114 | 2,59 % |
| Anke Schunk, CSU | 59 | 1,34 % |
| Peter Riegler, CSU | 59 | 1,34 % |
| Bernd Lussert, CSU | 59 | 1,34 % |
| Elisabeth Drescher, CSU | 62 | 1,41 % |
| Laura Voit, CSU | 73 | 1,66 % |
| Peter Brandner, CSU | 57 | 1,30 % |
| Maria Fieber, CSU | 57 | 1,30 % |
| Fabian Uhl, CSU | 56 | 1,27 % |
| Lilian Laacke, CSU | 59 | 1,34 % |
| Manfred Ziegler, CSU | 53 | 1,21 % |
| Dr. med. Stephan Küntzer, CSU | 57 | 1,30 % |
| Michael Fackelmann, CSU | 49 | 1,11 % |
| Ulrike Freifrau von Mauchenheim, gen. Bechtolsheim, CSU | 57 | 1,30 % |
| Horst Reuther, CSU | 159 | 3,62 % |
| Peter Sterk, CSU | 56 | 1,27 % |
| Helma Schug, CSU | 49 | 1,11 % |
| Daniel Nagl, CSU | 53 | 1,21 % |
| Jan Götz, CSU | 54 | 1,23 % |
| GRÜNE | 1.371 | 14,46 % |
| Angela Hufnagel, GRÜNE | 38 | 2,77 % |
| Klaus Sanzenbacher, GRÜNE | 32 | 2,33 % |
| Christa Büttner, GRÜNE | 30 | 2,19 % |
| Stefan Schwarz, GRÜNE | 44 | 3,21 % |
| Dr. Gisela Kramer-Grünwald, GRÜNE | 35 | 2,55 % |
| Andrea Schmidt, GRÜNE | 36 | 2,63 % |
| Jonas Kruse, GRÜNE | 29 | 2,12 % |
| Andrea Rauch, GRÜNE | 26 | 1,90 % |
| Nico Engelbrecht, GRÜNE | 26 | 1,90 % |
| Andrea Drexelius, GRÜNE | 23 | 1,68 % |
| Harald Godron, GRÜNE | 26 | 1,90 % |
| Eva Trapp, GRÜNE | 23 | 1,68 % |
| Frank Hufnagel, GRÜNE | 23 | 1,68 % |
| Stefanie Schumacher, GRÜNE | 29 | 2,12 % |

| | Anzahl | Prozent |
|---|--------|---------|
| Dr. rer. nat. Hans-Martin Hoffmann, GRÜNE | 23 | 1,68 % |
| Regina Hetterich, GRÜNE | 23 | 1,68 % |
| Willi Hörrmann, GRÜNE | 23 | 1,68 % |
| Birgit Zugelder-Hofmann, GRÜNE | 23 | 1,68 % |
| Herbert Schmidt, GRÜNE | 26 | 1,90 % |
| Ursula Marpoder, GRÜNE | 23 | 1,68 % |
| Armin Döpfner, GRÜNE | 27 | 1,97 % |
| Theresa Sanzenbacher, GRÜNE | 23 | 1,68 % |
| Peter Laumer, GRÜNE | 20 | 1,46 % |
| Melanie Stöcklein, GRÜNE | 20 | 1,46 % |
| Ulrich Drexelius, GRÜNE | 20 | 1,46 % |
| Sylvia Krüger-Schrauth, GRÜNE | 20 | 1,46 % |
| Heiner Schmidt, GRÜNE | 20 | 1,46 % |
| Hajar Noori, GRÜNE | 20 | 1,46 % |
| Markus Krüger, GRÜNE | 20 | 1,46 % |
| Xenia Bastert, GRÜNE | 20 | 1,46 % |
| Thomas Ziegler, GRÜNE | 23 | 1,68 % |
| Astrid Franssen, GRÜNE | 20 | 1,46 % |
| Moritz Hornung, GRÜNE | 23 | 1,68 % |
| Silke Seebeck, GRÜNE | 23 | 1,68 % |
| Victor Trapp, GRÜNE | 20 | 1,46 % |
| Waltraud Lutz-Neugebauer, GRÜNE | 20 | 1,46 % |
| Jens Schellhase, GRÜNE | 19 | 1,39 % |
| Imelda Weippert, GRÜNE | 18 | 1,31 % |
| Bernd Zeidler, GRÜNE | 24 | 1,75 % |
| Elfriede Hahn-Schwind, GRÜNE | 18 | 1,31 % |
| Jörg Schlüter, GRÜNE | 17 | 1,24 % |
| Sara Arab, GRÜNE | 20 | 1,46 % |
| Manfred Erhard, GRÜNE | 17 | 1,24 % |
| Anna-Lea Beckenbauer, GRÜNE | 23 | 1,68 % |
| Joachim Neugebauer, GRÜNE | 17 | 1,24 % |
| Julia Wenner, GRÜNE | 17 | 1,24 % |
| Artie Gutschera, GRÜNE | 17 | 1,24 % |
| Gabriele Gauer, GRÜNE | 17 | 1,24 % |
| Reinhard Schmid, GRÜNE | 17 | 1,24 % |
| Julia Gilfert, GRÜNE | 17 | 1,24 % |
| Peter Bieber, GRÜNE | 17 | 1,24 % |
| Anna Mebs, GRÜNE | 20 | 1,46 % |
| Liam Franssen, GRÜNE | 20 | 1,46 % |

| | Anzahl | Prozent |
|--|--------|---------|
| Heidelinde Kruckow, GRÜNE | 17 | 1,24 % |
| Dieter Then, GRÜNE | 38 | 2,77 % |
| Christine Seynstahl, GRÜNE | 17 | 1,24 % |
| Conny Gutschera, GRÜNE | 31 | 2,26 % |
| Petra Godron, GRÜNE | 19 | 1,39 % |
| Hans-Georg Plate, GRÜNE | 19 | 1,39 % |
| Rita Gryzla, GRÜNE | 15 | 1,09 % |
| FREIE WÄHLER/FW-Kreisverband Kitzingen | 764 | 8,06 % |
| Tamara Bischof, FREIE WÄHLER/FW-Kreisverband Kitzingen | 92 | 12,04 % |
| Josef Mend, FREIE WÄHLER/FW-Kreisverband Kitzingen | 46 | 6,02 % |
| Stefan Wolbert, FREIE WÄHLER/FW-Kreisverband Kitzingen | 33 | 4,32 % |
| Dr. med. Susanne Knof, FREIE WÄHLER/FW-Kreisverband Kitzingen | 16 | 2,09 % |
| Udo Gebert, FREIE WÄHLER/FW-Kreisverband Kitzingen | 13 | 1,70 % |
| Dr. Roland Hardörfer, FREIE WÄHLER/FW-Kreisverband Kitzingen | 13 | 1,70 % |
| Heinrich Wörner, FREIE WÄHLER/FW-Kreisverband Kitzingen | 9 | 1,18 % |
| Volker Schmitt, FREIE WÄHLER/FW-Kreisverband Kitzingen | 21 | 2,75 % |
| Guido Braun, FREIE WÄHLER/FW-Kreisverband Kitzingen | 27 | 3,53 % |
| Dieter Lenzer, FREIE WÄHLER/FW-Kreisverband Kitzingen | 21 | 2,75 % |
| Ernst Nickel, FREIE WÄHLER/FW-Kreisverband Kitzingen | 12 | 1,57 % |
| Sabrina Bischof, FREIE WÄHLER/FW-Kreisverband Kitzingen | 20 | 2,62 % |
| Ingrid Reifenscheid-Eckert, FREIE WÄHLER/FW-Kreisverband Kitzingen | 10 | 1,31 % |
| Gerlinde Stier, FREIE WÄHLER/FW-Kreisverband Kitzingen | 12 | 1,57 % |
| Herbert Volkamer, FREIE WÄHLER/FW-Kreisverband Kitzingen | 9 | 1,18 % |
| Eckhard Himmel, FREIE WÄHLER/FW-Kreisverband Kitzingen | 20 | 2,62 % |
| Herbert Biebelriether, FREIE WÄHLER/FW-Kreisverband Kitzingen | 12 | 1,57 % |

| | Anzahl | Prozent |
|---|--------|---------|
| Peter Kraus, FREIE WÄHLER/FW-Kreisverband Kitzingen | 12 | 1,57 % |
| Carolin Meyer, FREIE WÄHLER/FW-Kreisverband Kitzingen | 26 | 3,40 % |
| Matthias Bielek, FREIE WÄHLER/FW-Kreisverband Kitzingen | 16 | 2,09 % |
| Peter Kornell, FREIE WÄHLER/FW-Kreisverband Kitzingen | 15 | 1,96 % |
| Paul Streng, FREIE WÄHLER/FW-Kreisverband Kitzingen | 15 | 1,96 % |
| Lothar Nagel, FREIE WÄHLER/FW-Kreisverband Kitzingen | 9 | 1,18 % |
| Johanna Sendner, FREIE WÄHLER/FW-Kreisverband Kitzingen | 6 | 0,79 % |
| Frank Stierhof, FREIE WÄHLER/FW-Kreisverband Kitzingen | 12 | 1,57 % |
| Rudolf Schaller, FREIE WÄHLER/FW-Kreisverband Kitzingen | 6 | 0,79 % |
| Gerhard Ackermann, FREIE WÄHLER/FW-Kreisverband Kitzingen | 12 | 1,57 % |
| Peter Eschenbacher, FREIE WÄHLER/FW-Kreisverband Kitzingen | 15 | 1,96 % |
| Konrad Mittenzwei, FREIE WÄHLER/FW-Kreisverband Kitzingen | 12 | 1,57 % |
| Ulrich Falk, FREIE WÄHLER/FW-Kreisverband Kitzingen | 7 | 0,92 % |
| August Hopf, FREIE WÄHLER/FW-Kreisverband Kitzingen | 7 | 0,92 % |
| Cengiz Zarbo, FREIE WÄHLER/FW-Kreisverband Kitzingen | 6 | 0,79 % |
| Dirk Albrecht, FREIE WÄHLER/FW-Kreisverband Kitzingen | 18 | 2,36 % |
| Winfried Weidt, FREIE WÄHLER/FW-Kreisverband Kitzingen | 6 | 0,79 % |
| Anja Hirt, FREIE WÄHLER/FW-Kreisverband Kitzingen | 8 | 1,05 % |
| Simone Thomalla-Ossenkemper, FREIE WÄHLER/FW-Kreisverband Kitzingen | 9 | 1,18 % |
| Rudolf Donath, FREIE WÄHLER/FW-Kreisverband Kitzingen | 6 | 0,79 % |
| Helmut Schleyer, FREIE WÄHLER/FW-Kreisverband Kitzingen | 9 | 1,18 % |
| Siegfried Hummel, FREIE WÄHLER/FW-Kreisverband Kitzingen | 6 | 0,79 % |

| | Anzahl | Prozent |
|--|--------|---------|
| Eva-Sophia Rückel, FREIE WÄHLER/FW-Kreisverband Kitzingen | 9 | 1,18 % |
| Wolfgang Brosche, FREIE WÄHLER/FW-Kreisverband Kitzingen | 6 | 0,79 % |
| Gustav Tasch, FREIE WÄHLER/FW-Kreisverband Kitzingen | 6 | 0,79 % |
| Andrea Pfannes, FREIE WÄHLER/FW-Kreisverband Kitzingen | 5 | 0,65 % |
| Manuela Jamm, FREIE WÄHLER/FW-Kreisverband Kitzingen | 5 | 0,65 % |
| Carolin Wegmann, FREIE WÄHLER/FW-Kreisverband Kitzingen | 5 | 0,65 % |
| Klaus Heinrich, FREIE WÄHLER/FW-Kreisverband Kitzingen | 8 | 1,05 % |
| Thomas Grimmer, FREIE WÄHLER/FW-Kreisverband Kitzingen | 5 | 0,65 % |
| Rouven Lewandowski, FREIE WÄHLER/FW-Kreisverband Kitzingen | 5 | 0,65 % |
| Ralf Trump, FREIE WÄHLER/FW-Kreisverband Kitzingen | 8 | 1,05 % |
| Dr. Heinfried Hahn, FREIE WÄHLER/FW-Kreisverband Kitzingen | 5 | 0,65 % |
| Heinrich Stier, FREIE WÄHLER/FW-Kreisverband Kitzingen | 12 | 1,57 % |
| Herbert Holzapfel, FREIE WÄHLER/FW-Kreisverband Kitzingen | 11 | 1,44 % |
| Nina Sahlmüller, FREIE WÄHLER/FW-Kreisverband Kitzingen | 8 | 1,05 % |
| Felix Wallström, FREIE WÄHLER/FW-Kreisverband Kitzingen | 5 | 0,65 % |
| Friedrich Düll, FREIE WÄHLER/FW-Kreisverband Kitzingen | 8 | 1,05 % |
| Robert Menz, FREIE WÄHLER/FW-Kreisverband Kitzingen | 5 | 0,65 % |
| Thomas Pauli, FREIE WÄHLER/FW-Kreisverband Kitzingen | 5 | 0,65 % |
| Hans Brummer, FREIE WÄHLER/FW-Kreisverband Kitzingen | 5 | 0,65 % |
| Peggy Knauer, FREIE WÄHLER/FW-Kreisverband Kitzingen | 9 | 1,18 % |
| Hilar Burkard, FREIE WÄHLER/FW-Kreisverband Kitzingen | 5 | 0,65 % |
| AfD | 1.069 | 11,28 % |
| Andrea Klingen, AfD | 58 | 5,43 % |
| Christian Klingen, AfD | 58 | 5,43 % |
| Stefan Doliwa, AfD | 54 | 5,05 % |

| | Anzahl | Prozent |
|------------------------------------|--------|---------|
| Alfred Ackermann, AfD | 54 | 5,05 % |
| Lars Goldbach, AfD | 57 | 5,33 % |
| Marlis Ceslok, AfD | 57 | 5,33 % |
| Gerda Reisberg, AfD | 54 | 5,05 % |
| Hannelore Postel, AfD | 54 | 5,05 % |
| Markus Klingen, AfD | 54 | 5,05 % |
| Marius Jaekel, AfD | 54 | 5,05 % |
| Karin Zesar, AfD | 54 | 5,05 % |
| Marion Kirstein, AfD | 51 | 4,77 % |
| Dr. med. Bernhard Sturn, AfD | 54 | 5,05 % |
| Siegfried Postel, AfD | 51 | 4,77 % |
| Heinz Ackermann, AfD | 51 | 4,77 % |
| Ruth Doliwa, AfD | 51 | 4,77 % |
| Daniela Strobel-Langenhan, AfD | 51 | 4,77 % |
| Claudia Idselis, AfD | 51 | 4,77 % |
| Detlef Idselis, AfD | 51 | 4,77 % |
| Diana Ulm, AfD | 50 | 4,68 % |
| SPD | 969 | 10,22 % |
| Eva-Maria Weimann, SPD | 26 | 2,68 % |
| Heinz Galuschka, SPD | 24 | 2,48 % |
| Astrid Glos, SPD | 26 | 2,68 % |
| Robert Finster, SPD | 24 | 2,48 % |
| Margit Hofmann, SPD | 32 | 3,30 % |
| Dr. med. Jürgen Kößler, SPD | 22 | 2,27 % |
| Martina Sagstetter, SPD | 18 | 1,86 % |
| Manfred Paul, SPD | 24 | 2,48 % |
| Annabell Röhner, SPD | 21 | 2,17 % |
| Maurice Then, SPD | 15 | 1,55 % |
| Uta Wandera, SPD | 15 | 1,55 % |
| Otto Kolesch, SPD | 18 | 1,86 % |
| Ute Freibott, SPD | 12 | 1,24 % |
| Marcus Hegwein, SPD | 12 | 1,24 % |
| Dr. Marlies Thein, SPD | 15 | 1,55 % |
| Gerald Möhrlein, SPD | 15 | 1,55 % |
| Dr. med. Brigitte Endres-Paul, SPD | 22 | 2,27 % |
| Harald Kopp, SPD | 12 | 1,24 % |
| Barbara Hügelschäffer, SPD | 36 | 3,72 % |
| Bernd Moser, SPD | 15 | 1,55 % |
| Elvira Kahnt, SPD | 14 | 1,44 % |

| | Anzahl | Prozent |
|--|--------|---------|
| Oskar Münzer, SPD | 12 | 1,24 % |
| Dr. Margarete Klein-Pfeuffer, SPD | 15 | 1,55 % |
| Dr. Wolfgang Patzwahl, SPD | 13 | 1,34 % |
| Anja Bachmann, SPD | 15 | 1,55 % |
| Klaus Hoffmann, SPD | 12 | 1,24 % |
| Barbara Nikola-Bier, SPD | 12 | 1,24 % |
| Gerhard Heß, SPD | 13 | 1,34 % |
| Rosa Semle, SPD | 15 | 1,55 % |
| Gerhard Uhl, SPD | 41 | 4,23 % |
| Marianne Greif, SPD | 15 | 1,55 % |
| Stefan Söllner, SPD | 12 | 1,24 % |
| Helen Freifrau von Hoyningen-Huene, SPD | 13 | 1,34 % |
| Hans-Dieter Kern, SPD | 15 | 1,55 % |
| Ursula Uhl, SPD | 25 | 2,58 % |
| Dietmar Schuler, SPD | 12 | 1,24 % |
| Doris Eckstein, SPD | 12 | 1,24 % |
| Othmar Röhner, SPD | 12 | 1,24 % |
| Ulrike Münzer, SPD | 12 | 1,24 % |
| Uwe Hagen, SPD | 12 | 1,24 % |
| Monika Conrad, SPD | 12 | 1,24 % |
| Klaus Heisel, SPD | 14 | 1,44 % |
| Oskar Friedel, SPD | 12 | 1,24 % |
| Dieter Söllner, SPD | 12 | 1,24 % |
| Christian Küster, SPD | 12 | 1,24 % |
| Marc-André Behrendt, SPD | 12 | 1,24 % |
| Gerd Semle, SPD | 11 | 1,14 % |
| Michael Langer, SPD | 10 | 1,03 % |
| Armin Grötsch, SPD | 10 | 1,03 % |
| Dr. Dirk Dantz, SPD | 10 | 1,03 % |
| August Hering, SPD | 10 | 1,03 % |
| Edgar Töpfer, SPD | 42 | 4,33 % |
| Ewald Greif, SPD | 10 | 1,03 % |
| Eugen Reifenscheid, SPD | 9 | 0,93 % |
| Markus Pusch, SPD | 8 | 0,83 % |
| Gerhard Schulzki, SPD | 8 | 0,83 % |
| Dr. rer. nat. Volker Freiherr von Hoyningen-Huene, SPD | 8 | 0,83 % |
| Peter Geier, SPD | 38 | 3,92 % |
| Josef Günther, SPD | 7 | 0,72 % |
| Christiane Berneth, SPD | 8 | 0,83 % |

| | Anzahl | Prozent |
|------------------------------|--------|---------|
| FDP | 69 | 0,73 % |
| Hans Müller, FDP | 3 | 4,35 % |
| Stefan Deppisch, FDP | 3 | 4,35 % |
| Mathias Krönert, FDP | 2 | 2,90 % |
| Astrid Jung, FDP | 3 | 4,35 % |
| Bernhard Etzelmüller, FDP | 2 | 2,90 % |
| Clemens Schneider, FDP | 2 | 2,90 % |
| Markus Greulich, FDP | 2 | 2,90 % |
| Chiara Britting, FDP | 2 | 2,90 % |
| Christian Heinle, FDP | 2 | 2,90 % |
| Kristina Amendt, FDP | 2 | 2,90 % |
| Thomas Adamik, FDP | 2 | 2,90 % |
| Wolfgang Reuchlein, FDP | 2 | 2,90 % |
| Stefan Köhler, FDP | 2 | 2,90 % |
| Jan-Felix Beuerlein, FDP | 2 | 2,90 % |
| Björn Holeschak, FDP | 2 | 2,90 % |
| Benno Müller, FDP | 5 | 7,25 % |
| Wolf-Eckhard Walz, FDP | 2 | 2,90 % |
| Angela Kießling-Fischer, FDP | 2 | 2,90 % |
| Christoph Müller, FDP | 2 | 2,90 % |
| Ralf Hopfengart, FDP | 2 | 2,90 % |
| Marco Koletschka, FDP | 1 | 1,45 % |
| Alexander Wehr, FDP | 1 | 1,45 % |
| Andreas Elster, FDP | 1 | 1,45 % |
| Michael Mörer, FDP | 1 | 1,45 % |
| Bernhard Achter, FDP | 1 | 1,45 % |
| Sabine Häring, FDP | 1 | 1,45 % |
| Helga Lohmann, FDP | 1 | 1,45 % |
| Lisa Weiß, FDP | 1 | 1,45 % |
| Christian Friedrich, FDP | 1 | 1,45 % |
| Stefan Kaupert, FDP | 1 | 1,45 % |
| Anita Zwinkau, FDP | 1 | 1,45 % |
| Martin Stadtelmeyer, FDP | 1 | 1,45 % |
| Heidemarie Wagner, FDP | 1 | 1,45 % |
| Klaus Feser, FDP | 4 | 5,80 % |
| Christine Scheler, FDP | 1 | 1,45 % |
| Sandra Müller-Britting, FDP | 1 | 1,45 % |
| Ute Enzenberger, FDP | 1 | 1,45 % |
| Olindo Di Biasi, FDP | 1 | 1,45 % |
| Bernd Djalek, FDP | 1 | 1,45 % |

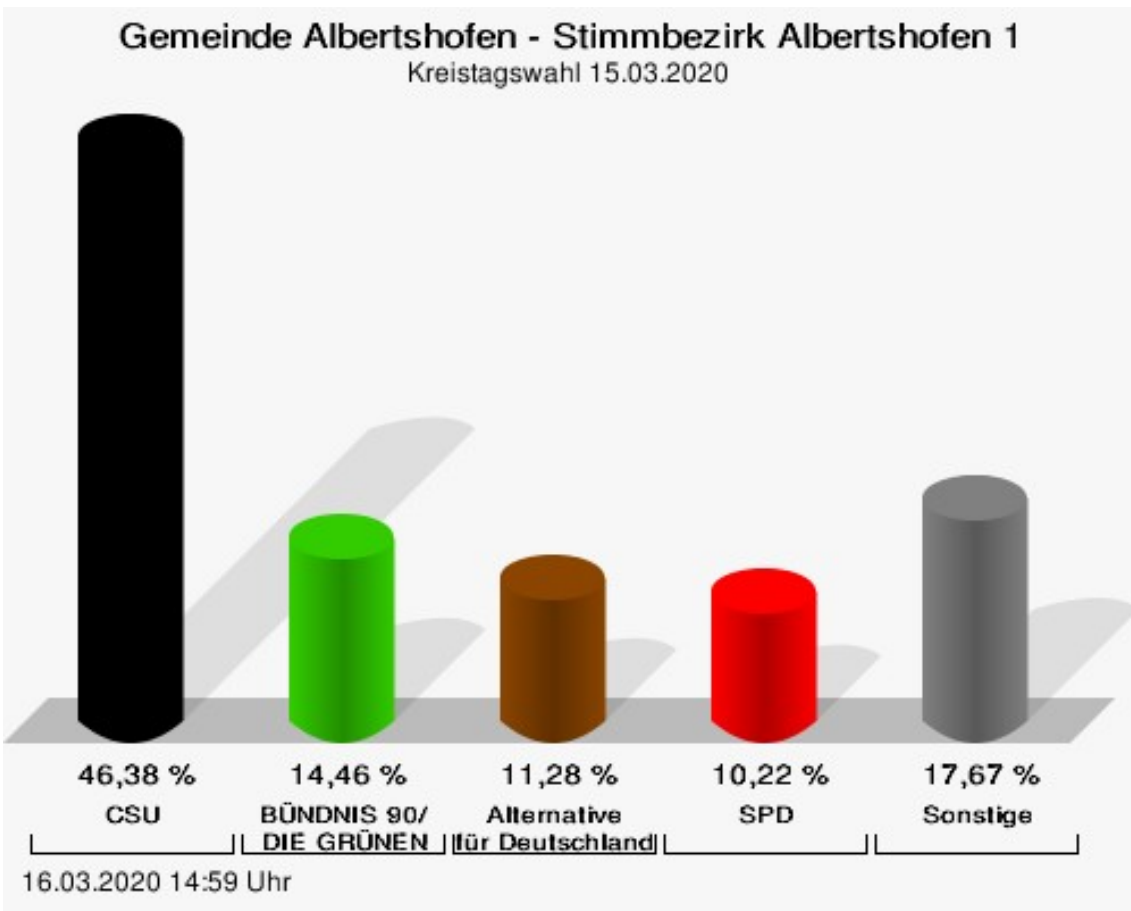
| | Anzahl | Prozent |
|----------------------------------|--------|---------|
| Bernd Enzenberger, FDP | 1 | 1,45 % |
| FW-FBW | 481 | 5,07 % |
| Dr. Uwe Pfeiffle, FW-FBW | 19 | 3,95 % |
| Karl-Dieter Fuchs, FW-FBW | 34 | 7,07 % |
| Wolfram Beha, FW-FBW | 11 | 2,29 % |
| Hermann Queck, FW-FBW | 5 | 1,04 % |
| Simon Haag, FW-FBW | 5 | 1,04 % |
| Manfred Freitag, FW-FBW | 5 | 1,04 % |
| Roland Hoh, FW-FBW | 15 | 3,12 % |
| Joachim Lott, FW-FBW | 5 | 1,04 % |
| Dietrich Hermann, FW-FBW | 5 | 1,04 % |
| Daniel Bayer, FW-FBW | 31 | 6,44 % |
| Christiane Denk, FW-FBW | 6 | 1,25 % |
| Rudolf Sattes, FW-FBW | 5 | 1,04 % |
| Stefan Wehr, FW-FBW | 5 | 1,04 % |
| Dieter Burlein, FW-FBW | 14 | 2,91 % |
| Willi Hertlein, FW-FBW | 5 | 1,04 % |
| Alfred Schnabel, FW-FBW | 5 | 1,04 % |
| Elke Pfeiffle, FW-FBW | 5 | 1,04 % |
| Marcus Götz, FW-FBW | 5 | 1,04 % |
| Sabine Fuchs, FW-FBW | 8 | 1,66 % |
| Dieter Koch, FW-FBW | 8 | 1,66 % |
| Tobias Volk, FW-FBW | 14 | 2,91 % |
| Steven Haass, FW-FBW | 5 | 1,04 % |
| Frank Schmitt, FW-FBW | 9 | 1,87 % |
| David Haass, FW-FBW | 5 | 1,04 % |
| Otto Volk, FW-FBW | 10 | 2,08 % |
| Evi Luckert, FW-FBW | 5 | 1,04 % |
| Max Spiegel, FW-FBW | 12 | 2,49 % |
| Stefan Schweser, FW-FBW | 5 | 1,04 % |
| Christoph Hofmann, FW-FBW | 6 | 1,25 % |
| Peter Enck, FW-FBW | 5 | 1,04 % |
| Uwe Graßl, FW-FBW | 5 | 1,04 % |
| Jasmin Sattes, FW-FBW | 5 | 1,04 % |
| Sabine Schenkel-Drenkard, FW-FBW | 5 | 1,04 % |
| Lutz Heyne, FW-FBW | 5 | 1,04 % |
| Gerd Heiser, FW-FBW | 5 | 1,04 % |
| Romana Wahner, FW-FBW | 5 | 1,04 % |
| Niklas Brehm, FW-FBW | 5 | 1,04 % |

| | Anzahl | Prozent |
|-------------------------------|--------|---------|
| Michael Herbig, FW-FBW | 5 | 1,04 % |
| Johannes Luckert, FW-FBW | 5 | 1,04 % |
| Ralph Hofmann, FW-FBW | 11 | 2,29 % |
| Rolf Wenkheimer, FW-FBW | 5 | 1,04 % |
| Friedrich Haag, FW-FBW | 5 | 1,04 % |
| Helga Brand, FW-FBW | 5 | 1,04 % |
| Utta Poch, FW-FBW | 5 | 1,04 % |
| Christian Töpfer, FW-FBW | 8 | 1,66 % |
| Thorsten Dennerlein, FW-FBW | 8 | 1,66 % |
| Karin Kohles, FW-FBW | 5 | 1,04 % |
| Monika Hirsch-Günther, FW-FBW | 5 | 1,04 % |
| Andreas Fuchs, FW-FBW | 8 | 1,66 % |
| Dr. Bertram Poch, FW-FBW | 5 | 1,04 % |
| Dagmar Ludwig, FW-FBW | 5 | 1,04 % |
| Günther Kohles, FW-FBW | 5 | 1,04 % |
| Markus Pallingen, FW-FBW | 5 | 1,04 % |
| Christian Oppel, FW-FBW | 5 | 1,04 % |
| Klaus Rügamer, FW-FBW | 5 | 1,04 % |
| Frank Hoh, FW-FBW | 17 | 3,53 % |
| Gertrud Katzenberger, FW-FBW | 5 | 1,04 % |
| Alfred Sattes, FW-FBW | 32 | 6,65 % |
| Manuela Hofmann, FW-FBW | 5 | 1,04 % |
| Georg Wittmann, FW-FBW | 5 | 1,04 % |
| UsW | 87 | 0,92 % |
| Siegfried Müller, UsW | 9 | 10,34 % |
| Werner May, UsW | 7 | 8,05 % |
| Manfred Marstaller, UsW | 4 | 4,60 % |
| Manuel Müller, UsW | 3 | 3,45 % |
| Hermann Pfannes, UsW | 6 | 6,90 % |
| Rolf Ferenczy, UsW | 4 | 4,60 % |
| Heidi Hergert, UsW | 3 | 3,45 % |
| Friedrich Lenhart, UsW | 3 | 3,45 % |
| Stefan Grau, UsW | 4 | 4,60 % |
| Bettina Kristinus, UsW | 2 | 2,30 % |
| Christian Müller, UsW | 2 | 2,30 % |
| Werner Hecht, UsW | 3 | 3,45 % |
| Dieter Köberle, UsW | 2 | 2,30 % |
| Dominic Niedermeyer, UsW | 2 | 2,30 % |
| Birte May, UsW | 5 | 5,75 % |
| Michael Dorsch, UsW | 7 | 8,05 % |

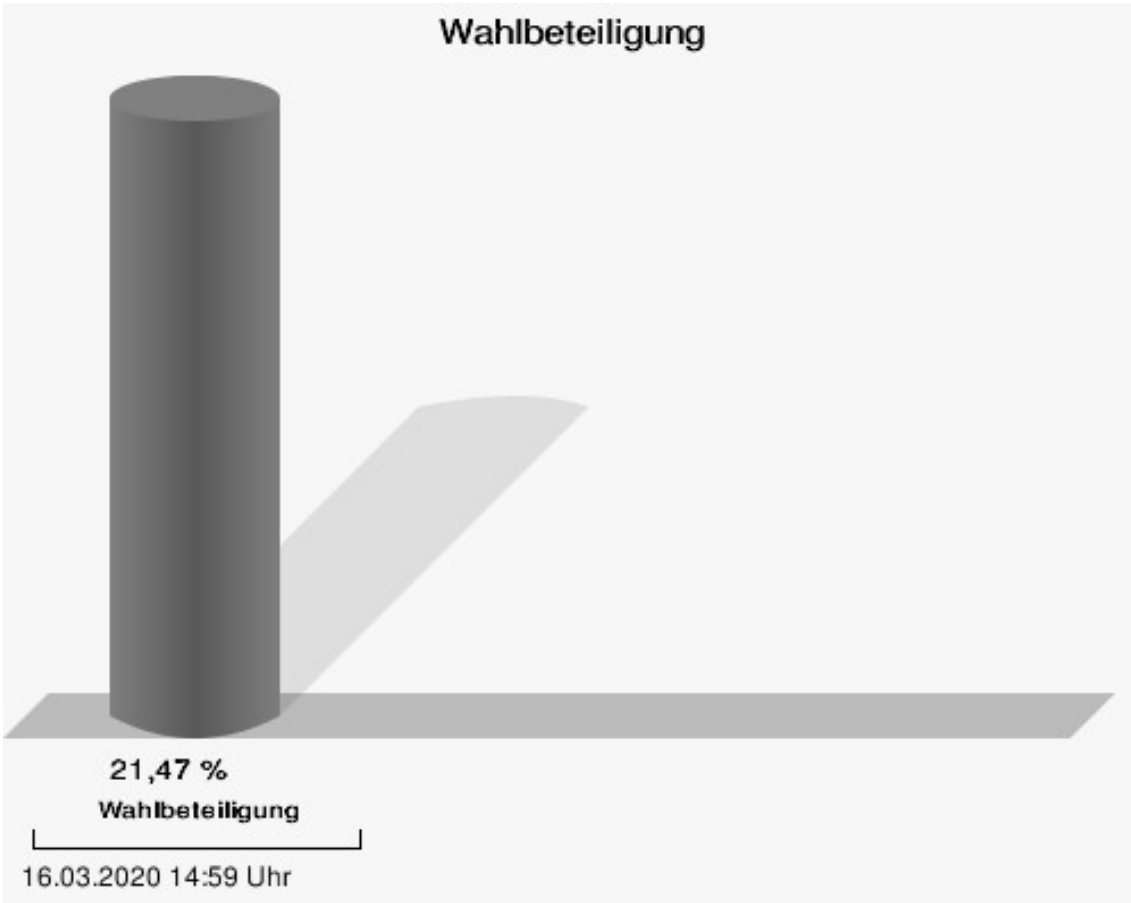
| | Anzahl | Prozent |
|------------------------------|--------|---------|
| Karl Jeschke, UsW | 2 | 2,30 % |
| Jürgen Niedermeyer, UsW | 2 | 2,30 % |
| Anja Müller-Meister, UsW | 2 | 2,30 % |
| Kurt Lamparter, UsW | 2 | 2,30 % |
| Sandra Pfannes, UsW | 2 | 2,30 % |
| Michael Schmitt, UsW | 2 | 2,30 % |
| Gerd Müller, UsW | 2 | 2,30 % |
| Miroslaw Dragon, UsW | 2 | 2,30 % |
| Elisabeth Müller, UsW | 2 | 2,30 % |
| Reinhard Scherzer, UsW | 3 | 3,45 % |
| ÖDP | 135 | 1,42 % |
| Reinhard Trump, ÖDP | 13 | 9,63 % |
| Alexander Meier, ÖDP | 12 | 8,89 % |
| Bianca Tröge, ÖDP | 11 | 8,15 % |
| Erich Jakubczyk, ÖDP | 4 | 2,96 % |
| Jens Pauluhn, ÖDP | 4 | 2,96 % |
| Sigrid Dostal, ÖDP | 5 | 3,70 % |
| Ulf Katzenberger, ÖDP | 4 | 2,96 % |
| Hinnerk Vinzent, ÖDP | 7 | 5,19 % |
| Sonja Gekeler-Hölscher, ÖDP | 7 | 5,19 % |
| Annette Prectel, ÖDP | 6 | 4,44 % |
| Matthias Lux, ÖDP | 2 | 1,48 % |
| Margarita Mäder-Schmidt, ÖDP | 2 | 1,48 % |
| Karola Trump, ÖDP | 2 | 1,48 % |
| Herbert Pröstler, ÖDP | 2 | 1,48 % |
| Karoline Mayer-Nuss, ÖDP | 3 | 2,22 % |
| Stephanie Bauer, ÖDP | 2 | 1,48 % |
| Thomas Schneider, ÖDP | 2 | 1,48 % |
| Johannes Feller, ÖDP | 1 | 0,74 % |
| Harald Weber, ÖDP | 4 | 2,96 % |
| Wolfram Soldan, ÖDP | 4 | 2,96 % |
| Hannelore Vinzent, ÖDP | 1 | 0,74 % |
| Stefan Lenzer, ÖDP | 1 | 0,74 % |
| Gottfried Schade, ÖDP | 1 | 0,74 % |
| Petra Hösch, ÖDP | 1 | 0,74 % |
| Silvia Paulus-Hildner, ÖDP | 1 | 0,74 % |
| Martin Tröge, ÖDP | 1 | 0,74 % |
| Marion Katzenberger, ÖDP | 1 | 0,74 % |
| Thomas Abendroth, ÖDP | 2 | 1,48 % |
| Friederike Kolb, ÖDP | 1 | 0,74 % |

| | Anzahl | Prozent |
|---------------------------------|--------|---------|
| Michael Hildner, ÖDP | 1 | 0,74 % |
| Elke Özdil-Schlichthörlein, ÖDP | 1 | 0,74 % |
| Werner Müller, ÖDP | 1 | 0,74 % |
| Christian Schneider, ÖDP | 1 | 0,74 % |
| Karolin Meier, ÖDP | 1 | 0,74 % |
| Laura Goller, ÖDP | 4 | 2,96 % |
| Christiane Lindörfer, ÖDP | 1 | 0,74 % |
| Martin Günzel, ÖDP | 1 | 0,74 % |
| Fatemeh Mohammadi Motlagh, ÖDP | 1 | 0,74 % |
| Doris Herrmann, ÖDP | 1 | 0,74 % |
| Dariusz Migula, ÖDP | 1 | 0,74 % |
| Andrea McWright-Lapp, ÖDP | 1 | 0,74 % |
| Siegfried Fröhling, ÖDP | 1 | 0,74 % |
| Harald Beck, ÖDP | 7 | 5,19 % |
| Marion Langer, ÖDP | 1 | 0,74 % |
| Bernhard Ziegler, ÖDP | 1 | 0,74 % |
| Alexander Stein, ÖDP | 1 | 0,74 % |
| Elke Dosch, ÖDP | 1 | 0,74 % |
| Brigitte Pauluhn, ÖDP | 1 | 0,74 % |
| BP | 139 | 1,47 % |
| Uwe Hartmann, BP | 6 | 4,32 % |
| Sascha Kecke, BP | 4 | 2,88 % |
| Martin Dirschbacher, BP | 4 | 2,88 % |
| Aileen Bimmerlein, BP | 7 | 5,04 % |
| Oliver Hess, BP | 4 | 2,88 % |
| Oliver Höhn, BP | 4 | 2,88 % |
| Karl-Heinz Rönninger, BP | 7 | 5,04 % |
| Birgit Hartmann, BP | 4 | 2,88 % |
| Günther Riegel, BP | 4 | 2,88 % |
| Nina Will, BP | 2 | 1,44 % |
| Ernst Van Huet, BP | 2 | 1,44 % |
| Volker Skop, BP | 2 | 1,44 % |
| Rudolf Stadtler, BP | 2 | 1,44 % |
| Anette Schneider, BP | 2 | 1,44 % |
| Renate Mey, BP | 2 | 1,44 % |
| Katharina Paul-Heß, BP | 2 | 1,44 % |
| Claudia Somorowsky, BP | 2 | 1,44 % |
| Michaela Kecke, BP | 2 | 1,44 % |
| Thomas Rodamer, BP | 2 | 1,44 % |

| | Anzahl | Prozent |
|-----------------------|--------|---------|
| Janina Van Huet, BP | 2 | 1,44 % |
| Ellen Rammig, BP | 2 | 1,44 % |
| Jürgen Rammig, BP | 5 | 3,60 % |
| Melissa Rammig, BP | 5 | 3,60 % |
| Tanja Riegel, BP | 2 | 1,44 % |
| Sabine Nagel, BP | 3 | 2,16 % |
| Günter Mey, BP | 2 | 1,44 % |
| Harald Nagel, BP | 2 | 1,44 % |
| Hilmar Vogel, BP | 2 | 1,44 % |
| Sigmar Dönig, BP | 2 | 1,44 % |
| Laura Lackner, BP | 2 | 1,44 % |
| André Hofmann, BP | 2 | 1,44 % |
| Dagmar Kuhn, BP | 2 | 1,44 % |
| Mark Nagel, BP | 2 | 1,44 % |
| Tanja Vogel, BP | 2 | 1,44 % |
| Ingrid Weinmann, BP | 2 | 1,44 % |
| Manfred Schneider, BP | 2 | 1,44 % |
| Dominik Pohley, BP | 2 | 1,44 % |
| Adolf Virnekäs, BP | 2 | 1,44 % |
| Niklas Barrett, BP | 2 | 1,44 % |
| Petra Karschti, BP | 2 | 1,44 % |
| Hans Pötzingler, BP | 5 | 3,60 % |
| Manuela Grosche, BP | 2 | 1,44 % |
| Pascal Arenz, BP | 2 | 1,44 % |
| Lotte Rönninger, BP | 5 | 3,60 % |
| Ingrid Dünfelder, BP | 2 | 1,44 % |
| Thomas Karschti, BP | 2 | 1,44 % |
| Gerlinde Kuhn, BP | 2 | 1,44 % |
| Silvia Dönig, BP | 2 | 1,44 % |
| Erwin Draxler, BP | 2 | 1,44 % |
| Berthold Weinmann, BP | 2 | 1,44 % |



CSU = Christlich-Soziale Union in Bayern e.V.
 SPD = Sozialdemokratische Partei Deutschlands



Stimmbezirk Albertshofen 2

| | Anzahl | Prozent |
|---|--------|---------|
| CSU | 2.890 | 30,97 % |
| Timo Markert, CSU | 91 | 3,15 % |
| Barbara Becker, CSU | 92 | 3,18 % |
| Dr. Otto Hünnerkopf, CSU | 74 | 2,56 % |
| Gerlinde Martin, CSU | 60 | 2,08 % |
| Stefan Güntner, CSU | 68 | 2,35 % |
| Dr. jur. Werner Knaier, CSU | 56 | 1,94 % |
| Marcel Hannweber, CSU | 63 | 2,18 % |
| Reinhold Kuhn, CSU | 56 | 1,94 % |
| Manuela Strohofer, CSU | 54 | 1,87 % |
| Sabrina Stemplowsky, CSU | 43 | 1,49 % |
| Ferdinand Fürst zu Castell-Castell, CSU | 49 | 1,70 % |
| Josef Wächter, CSU | 39 | 1,35 % |
| Doris Paul, CSU | 66 | 2,28 % |
| Heiko Bäuerlein, CSU | 40 | 1,38 % |
| Robert Scheller, CSU | 34 | 1,18 % |
| Gertrud Schwab, CSU | 50 | 1,73 % |
| Gerhard Schenkel, CSU | 48 | 1,66 % |
| Heinz Dorsch, CSU | 36 | 1,25 % |
| Alfons Saugel, CSU | 45 | 1,56 % |
| Eva Dinkel, CSU | 33 | 1,14 % |
| Rainer Ott, CSU | 45 | 1,56 % |
| Elmar Henke, CSU | 42 | 1,45 % |
| Dieter Haag, CSU | 61 | 2,11 % |
| René Schlehr, CSU | 33 | 1,14 % |
| Tibor Brumme, CSU | 54 | 1,87 % |
| Erich Hegwein, CSU | 45 | 1,56 % |
| Thomas Reichert, CSU | 42 | 1,45 % |
| Sibylle Säger, CSU | 34 | 1,18 % |
| Bernhard Brückner, CSU | 36 | 1,25 % |
| Frank Gimperlein, CSU | 110 | 3,81 % |
| Annemarie Mauer, CSU | 39 | 1,35 % |
| Marlene Bauer, CSU | 39 | 1,35 % |
| Simon Rinke, CSU | 33 | 1,14 % |
| Marion Frischholz, CSU | 38 | 1,31 % |
| Manfred Kleinschrodt, CSU | 45 | 1,56 % |
| Ruth Albrecht, CSU | 36 | 1,25 % |
| Sandra Hannweber, CSU | 40 | 1,38 % |

| | Anzahl | Prozent |
|--|--------|---------|
| Dr. med. dent. Bent Hanel, CSU | 46 | 1,59 % |
| Hartmut Stiller, CSU | 43 | 1,49 % |
| Julia Pfriem, CSU | 40 | 1,38 % |
| Dr. oen. Uwe Matheus, CSU | 38 | 1,31 % |
| Heidi Plömpel, CSU | 75 | 2,60 % |
| Anke Schunk, CSU | 38 | 1,31 % |
| Peter Riegler, CSU | 39 | 1,35 % |
| Bernd Lussert, CSU | 32 | 1,11 % |
| Elisabeth Drescher, CSU | 42 | 1,45 % |
| Laura Voit, CSU | 34 | 1,18 % |
| Peter Brandner, CSU | 40 | 1,38 % |
| Maria Fieber, CSU | 34 | 1,18 % |
| Fabian Uhl, CSU | 31 | 1,07 % |
| Lilian Laacke, CSU | 32 | 1,11 % |
| Manfred Ziegler, CSU | 37 | 1,28 % |
| Dr. med. Stephan Küntzer, CSU | 56 | 1,94 % |
| Michael Fackelmann, CSU | 37 | 1,28 % |
| Ulrike Freifrau von Mauchenheim, gen. Bechtolsheim, CSU | 40 | 1,38 % |
| Horst Reuther, CSU | 137 | 4,74 % |
| Peter Sterk, CSU | 37 | 1,28 % |
| Helma Schug, CSU | 34 | 1,18 % |
| Daniel Nagl, CSU | 34 | 1,18 % |
| Jan Götz, CSU | 45 | 1,56 % |
| GRÜNE | 1.236 | 13,25 % |
| Angela Hufnagel, GRÜNE | 38 | 3,07 % |
| Klaus Sanzenbacher, GRÜNE | 45 | 3,64 % |
| Christa Büttner, GRÜNE | 39 | 3,16 % |
| Stefan Schwarz, GRÜNE | 32 | 2,59 % |
| Dr. Gisela Kramer-Grünwald, GRÜNE | 54 | 4,37 % |
| Andrea Schmidt, GRÜNE | 35 | 2,83 % |
| Jonas Kruse, GRÜNE | 30 | 2,43 % |
| Andrea Rauch, GRÜNE | 26 | 2,10 % |
| Nico Engelbrecht, GRÜNE | 26 | 2,10 % |
| Andrea Drexelius, GRÜNE | 18 | 1,46 % |
| Harald Godron, GRÜNE | 17 | 1,38 % |
| Eva Trapp, GRÜNE | 21 | 1,70 % |
| Frank Hufnagel, GRÜNE | 18 | 1,46 % |
| Stefanie Schumacher, GRÜNE | 21 | 1,70 % |

| | Anzahl | Prozent |
|---|--------|---------|
| Dr. rer. nat. Hans-Martin Hoffmann, GRÜNE | 20 | 1,62 % |
| Regina Hetterich, GRÜNE | 20 | 1,62 % |
| Willi Hörrmann, GRÜNE | 16 | 1,29 % |
| Birgit Zugelder-Hofmann, GRÜNE | 16 | 1,29 % |
| Herbert Schmidt, GRÜNE | 16 | 1,29 % |
| Ursula Marpoder, GRÜNE | 19 | 1,54 % |
| Armin Döpfner, GRÜNE | 19 | 1,54 % |
| Theresa Sanzenbacher, GRÜNE | 18 | 1,46 % |
| Peter Laumer, GRÜNE | 20 | 1,62 % |
| Melanie Stöcklein, GRÜNE | 17 | 1,38 % |
| Ulrich Drexelius, GRÜNE | 16 | 1,29 % |
| Sylvia Krüger-Schrauth, GRÜNE | 16 | 1,29 % |
| Heiner Schmidt, GRÜNE | 19 | 1,54 % |
| Hajar Noori, GRÜNE | 19 | 1,54 % |
| Markus Krüger, GRÜNE | 16 | 1,29 % |
| Xenia Bastert, GRÜNE | 16 | 1,29 % |
| Thomas Ziegler, GRÜNE | 22 | 1,78 % |
| Astrid Franssen, GRÜNE | 19 | 1,54 % |
| Moritz Hornung, GRÜNE | 18 | 1,46 % |
| Silke Seebeck, GRÜNE | 16 | 1,29 % |
| Victor Trapp, GRÜNE | 15 | 1,21 % |
| Waltraud Lutz-Neugebauer, GRÜNE | 15 | 1,21 % |
| Jens Schellhase, GRÜNE | 20 | 1,62 % |
| Imelda Weippert, GRÜNE | 15 | 1,21 % |
| Bernd Zeidler, GRÜNE | 21 | 1,70 % |
| Elfriede Hahn-Schwind, GRÜNE | 18 | 1,46 % |
| Jörg Schlüter, GRÜNE | 15 | 1,21 % |
| Sara Arab, GRÜNE | 15 | 1,21 % |
| Manfred Erhard, GRÜNE | 19 | 1,54 % |
| Anna-Lea Beckenbauer, GRÜNE | 16 | 1,29 % |
| Joachim Neugebauer, GRÜNE | 15 | 1,21 % |
| Julia Wenner, GRÜNE | 19 | 1,54 % |
| Artie Gutschera, GRÜNE | 16 | 1,29 % |
| Gabriele Gauer, GRÜNE | 15 | 1,21 % |
| Reinhard Schmid, GRÜNE | 15 | 1,21 % |
| Julia Gilfert, GRÜNE | 15 | 1,21 % |
| Peter Bieber, GRÜNE | 15 | 1,21 % |
| Anna Mebs, GRÜNE | 19 | 1,54 % |
| Liam Franssen, GRÜNE | 15 | 1,21 % |

| | Anzahl | Prozent |
|--|--------|---------|
| Heidelinde Kruckow, GRÜNE | 15 | 1,21 % |
| Dieter Then, GRÜNE | 27 | 2,18 % |
| Christine Seynstahl, GRÜNE | 16 | 1,29 % |
| Conny Gutschera, GRÜNE | 37 | 2,99 % |
| Petra Godron, GRÜNE | 16 | 1,29 % |
| Hans-Georg Plate, GRÜNE | 19 | 1,54 % |
| Rita Gryzla, GRÜNE | 15 | 1,21 % |
| FREIE WÄHLER/FW-Kreisverband Kitzingen | 1.441 | 15,44 % |
| Tamara Bischof, FREIE WÄHLER/FW-Kreisverband Kitzingen | 113 | 7,84 % |
| Josef Mend, FREIE WÄHLER/FW-Kreisverband Kitzingen | 64 | 4,44 % |
| Stefan Wolbert, FREIE WÄHLER/FW-Kreisverband Kitzingen | 28 | 1,94 % |
| Dr. med. Susanne Knof, FREIE WÄHLER/FW-Kreisverband Kitzingen | 29 | 2,01 % |
| Udo Gebert, FREIE WÄHLER/FW-Kreisverband Kitzingen | 22 | 1,53 % |
| Dr. Roland Hardörfer, FREIE WÄHLER/FW-Kreisverband Kitzingen | 38 | 2,64 % |
| Heinrich Wörner, FREIE WÄHLER/FW-Kreisverband Kitzingen | 19 | 1,32 % |
| Volker Schmitt, FREIE WÄHLER/FW-Kreisverband Kitzingen | 26 | 1,80 % |
| Guido Braun, FREIE WÄHLER/FW-Kreisverband Kitzingen | 25 | 1,73 % |
| Dieter Lenzer, FREIE WÄHLER/FW-Kreisverband Kitzingen | 25 | 1,73 % |
| Ernst Nickel, FREIE WÄHLER/FW-Kreisverband Kitzingen | 19 | 1,32 % |
| Sabrina Bischof, FREIE WÄHLER/FW-Kreisverband Kitzingen | 23 | 1,60 % |
| Ingrid Reifenscheid-Eckert, FREIE WÄHLER/FW-Kreisverband Kitzingen | 25 | 1,73 % |
| Gerlinde Stier, FREIE WÄHLER/FW-Kreisverband Kitzingen | 31 | 2,15 % |
| Herbert Volkamer, FREIE WÄHLER/FW-Kreisverband Kitzingen | 25 | 1,73 % |
| Eckhard Himmel, FREIE WÄHLER/FW-Kreisverband Kitzingen | 29 | 2,01 % |
| Herbert Biebelriether, FREIE WÄHLER/FW-Kreisverband Kitzingen | 20 | 1,39 % |

| | Anzahl | Prozent |
|---|--------|---------|
| Peter Kraus, FREIE WÄHLER/FW-Kreisverband Kitzingen | 32 | 2,22 % |
| Carolin Meyer, FREIE WÄHLER/FW-Kreisverband Kitzingen | 23 | 1,60 % |
| Matthias Bielek, FREIE WÄHLER/FW-Kreisverband Kitzingen | 30 | 2,08 % |
| Peter Kornell, FREIE WÄHLER/FW-Kreisverband Kitzingen | 22 | 1,53 % |
| Paul Streng, FREIE WÄHLER/FW-Kreisverband Kitzingen | 28 | 1,94 % |
| Lothar Nagel, FREIE WÄHLER/FW-Kreisverband Kitzingen | 25 | 1,73 % |
| Johanna Sendner, FREIE WÄHLER/FW-Kreisverband Kitzingen | 19 | 1,32 % |
| Frank Stierhof, FREIE WÄHLER/FW-Kreisverband Kitzingen | 19 | 1,32 % |
| Rudolf Schaller, FREIE WÄHLER/FW-Kreisverband Kitzingen | 19 | 1,32 % |
| Gerhard Ackermann, FREIE WÄHLER/FW-Kreisverband Kitzingen | 19 | 1,32 % |
| Peter Eschenbacher, FREIE WÄHLER/FW-Kreisverband Kitzingen | 24 | 1,67 % |
| Konrad Mittenzwei, FREIE WÄHLER/FW-Kreisverband Kitzingen | 22 | 1,53 % |
| Ulrich Falk, FREIE WÄHLER/FW-Kreisverband Kitzingen | 19 | 1,32 % |
| August Hopf, FREIE WÄHLER/FW-Kreisverband Kitzingen | 19 | 1,32 % |
| Cengiz Zarbo, FREIE WÄHLER/FW-Kreisverband Kitzingen | 19 | 1,32 % |
| Dirk Albrecht, FREIE WÄHLER/FW-Kreisverband Kitzingen | 19 | 1,32 % |
| Winfried Weidt, FREIE WÄHLER/FW-Kreisverband Kitzingen | 19 | 1,32 % |
| Anja Hirt, FREIE WÄHLER/FW-Kreisverband Kitzingen | 19 | 1,32 % |
| Simone Thomalla-Ossenkemper, FREIE WÄHLER/FW-Kreisverband Kitzingen | 19 | 1,32 % |
| Rudolf Donath, FREIE WÄHLER/FW-Kreisverband Kitzingen | 20 | 1,39 % |
| Helmut Schleyer, FREIE WÄHLER/FW-Kreisverband Kitzingen | 19 | 1,32 % |
| Siegfried Hummel, FREIE WÄHLER/FW-Kreisverband Kitzingen | 19 | 1,32 % |

| | Anzahl | Prozent |
|--|--------|---------|
| Eva-Sophia Rückel, FREIE WÄHLER/FW-Kreisverband Kitzingen | 25 | 1,73 % |
| Wolfgang Brosche, FREIE WÄHLER/FW-Kreisverband Kitzingen | 19 | 1,32 % |
| Gustav Tasch, FREIE WÄHLER/FW-Kreisverband Kitzingen | 25 | 1,73 % |
| Andrea Pfannes, FREIE WÄHLER/FW-Kreisverband Kitzingen | 20 | 1,39 % |
| Manuela Jamm, FREIE WÄHLER/FW-Kreisverband Kitzingen | 19 | 1,32 % |
| Carolin Wegmann, FREIE WÄHLER/FW-Kreisverband Kitzingen | 19 | 1,32 % |
| Klaus Heinrich, FREIE WÄHLER/FW-Kreisverband Kitzingen | 21 | 1,46 % |
| Thomas Grimmer, FREIE WÄHLER/FW-Kreisverband Kitzingen | 18 | 1,25 % |
| Rouven Lewandowski, FREIE WÄHLER/FW-Kreisverband Kitzingen | 20 | 1,39 % |
| Ralf Trump, FREIE WÄHLER/FW-Kreisverband Kitzingen | 20 | 1,39 % |
| Dr. Heinfried Hahn, FREIE WÄHLER/FW-Kreisverband Kitzingen | 25 | 1,73 % |
| Heinrich Stier, FREIE WÄHLER/FW-Kreisverband Kitzingen | 18 | 1,25 % |
| Herbert Holzapfel, FREIE WÄHLER/FW-Kreisverband Kitzingen | 22 | 1,53 % |
| Nina Sahlmüller, FREIE WÄHLER/FW-Kreisverband Kitzingen | 17 | 1,18 % |
| Felix Wallström, FREIE WÄHLER/FW-Kreisverband Kitzingen | 19 | 1,32 % |
| Friedrich Düll, FREIE WÄHLER/FW-Kreisverband Kitzingen | 16 | 1,11 % |
| Robert Menz, FREIE WÄHLER/FW-Kreisverband Kitzingen | 16 | 1,11 % |
| Thomas Pauli, FREIE WÄHLER/FW-Kreisverband Kitzingen | 17 | 1,18 % |
| Hans Brummer, FREIE WÄHLER/FW-Kreisverband Kitzingen | 16 | 1,11 % |
| Peggy Knauer, FREIE WÄHLER/FW-Kreisverband Kitzingen | 16 | 1,11 % |
| Hilar Burkard, FREIE WÄHLER/FW-Kreisverband Kitzingen | 19 | 1,32 % |
| AfD | 922 | 9,88 % |
| Andrea Klingen, AfD | 55 | 5,97 % |
| Christian Klingen, AfD | 57 | 6,18 % |
| Stefan Doliwa, AfD | 45 | 4,88 % |

| | Anzahl | Prozent |
|------------------------------------|--------|---------|
| Alfred Ackermann, AfD | 46 | 4,99 % |
| Lars Goldbach, AfD | 49 | 5,31 % |
| Marlis Ceslok, AfD | 45 | 4,88 % |
| Gerda Reisberg, AfD | 47 | 5,10 % |
| Hannelore Postel, AfD | 43 | 4,66 % |
| Markus Klingen, AfD | 52 | 5,64 % |
| Marius Jaekel, AfD | 42 | 4,56 % |
| Karin Zesar, AfD | 42 | 4,56 % |
| Marion Kirstein, AfD | 45 | 4,88 % |
| Dr. med. Bernhard Sturn, AfD | 46 | 4,99 % |
| Siegfried Postel, AfD | 45 | 4,88 % |
| Heinz Ackermann, AfD | 49 | 5,31 % |
| Ruth Doliwa, AfD | 42 | 4,56 % |
| Daniela Strobel-Langenhan, AfD | 42 | 4,56 % |
| Claudia Idselis, AfD | 42 | 4,56 % |
| Detlef Idselis, AfD | 41 | 4,45 % |
| Diana Ulm, AfD | 47 | 5,10 % |
| SPD | 1.223 | 13,11 % |
| Eva-Maria Weimann, SPD | 33 | 2,70 % |
| Heinz Galuschka, SPD | 30 | 2,45 % |
| Astrid Glos, SPD | 45 | 3,68 % |
| Robert Finster, SPD | 45 | 3,68 % |
| Margit Hofmann, SPD | 28 | 2,29 % |
| Dr. med. Jürgen Kößler, SPD | 24 | 1,96 % |
| Martina Sagstetter, SPD | 15 | 1,23 % |
| Manfred Paul, SPD | 42 | 3,43 % |
| Annabell Röhner, SPD | 18 | 1,47 % |
| Maurice Then, SPD | 24 | 1,96 % |
| Uta Wandera, SPD | 15 | 1,23 % |
| Otto Kolesch, SPD | 22 | 1,80 % |
| Ute Freibott, SPD | 12 | 0,98 % |
| Marcus Hegwein, SPD | 18 | 1,47 % |
| Dr. Marlies Thein, SPD | 12 | 0,98 % |
| Gerald Möhrlein, SPD | 12 | 0,98 % |
| Dr. med. Brigitte Endres-Paul, SPD | 38 | 3,11 % |
| Harald Kopp, SPD | 21 | 1,72 % |
| Barbara Hügelschäffer, SPD | 72 | 5,89 % |
| Bernd Moser, SPD | 21 | 1,72 % |
| Elvira Kahnt, SPD | 12 | 0,98 % |

| | Anzahl | Prozent |
|--|--------|---------|
| Oskar Münzer, SPD | 10 | 0,82 % |
| Dr. Margarete Klein-Pfeuffer, SPD | 10 | 0,82 % |
| Dr. Wolfgang Patzwahl, SPD | 15 | 1,23 % |
| Anja Bachmann, SPD | 10 | 0,82 % |
| Klaus Hoffmann, SPD | 9 | 0,74 % |
| Barbara Nikola-Bier, SPD | 9 | 0,74 % |
| Gerhard Heß, SPD | 21 | 1,72 % |
| Rosa Semle, SPD | 18 | 1,47 % |
| Gerhard Uhl, SPD | 69 | 5,64 % |
| Marianne Greif, SPD | 12 | 0,98 % |
| Stefan Söllner, SPD | 9 | 0,74 % |
| Helen Freifrau von Hoyningen-Huene, SPD | 12 | 0,98 % |
| Hans-Dieter Kern, SPD | 9 | 0,74 % |
| Ursula Uhl, SPD | 58 | 4,74 % |
| Dietmar Schuler, SPD | 9 | 0,74 % |
| Doris Eckstein, SPD | 18 | 1,47 % |
| Othmar Röhner, SPD | 15 | 1,23 % |
| Ulrike Münzer, SPD | 9 | 0,74 % |
| Uwe Hagen, SPD | 12 | 0,98 % |
| Monika Conrad, SPD | 12 | 0,98 % |
| Klaus Heisel, SPD | 24 | 1,96 % |
| Oskar Friedel, SPD | 12 | 0,98 % |
| Dieter Söllner, SPD | 15 | 1,23 % |
| Christian Küster, SPD | 9 | 0,74 % |
| Marc-André Behrendt, SPD | 9 | 0,74 % |
| Gerd Semle, SPD | 9 | 0,74 % |
| Michael Langer, SPD | 12 | 0,98 % |
| Armin Grötsch, SPD | 9 | 0,74 % |
| Dr. Dirk Dantz, SPD | 9 | 0,74 % |
| August Hering, SPD | 9 | 0,74 % |
| Edgar Töpfer, SPD | 61 | 4,99 % |
| Ewald Greif, SPD | 15 | 1,23 % |
| Eugen Reifenscheid, SPD | 17 | 1,39 % |
| Markus Pusch, SPD | 12 | 0,98 % |
| Gerhard Schulzki, SPD | 9 | 0,74 % |
| Dr. rer. nat. Volker Freiherr von Hoyningen-Huene, SPD | 9 | 0,74 % |
| Peter Geier, SPD | 60 | 4,91 % |
| Josef Günther, SPD | 9 | 0,74 % |
| Christiane Berneth, SPD | 9 | 0,74 % |

| | Anzahl | Prozent |
|------------------------------|--------|---------|
| FDP | 97 | 1,04 % |
| Hans Müller, FDP | 5 | 5,15 % |
| Stefan Deppisch, FDP | 6 | 6,19 % |
| Mathias Krönert, FDP | 4 | 4,12 % |
| Astrid Jung, FDP | 2 | 2,06 % |
| Bernhard Etzelmüller, FDP | 5 | 5,15 % |
| Clemens Schneider, FDP | 5 | 5,15 % |
| Markus Greulich, FDP | 2 | 2,06 % |
| Chiara Britting, FDP | 2 | 2,06 % |
| Christian Heinle, FDP | 5 | 5,15 % |
| Kristina Amendt, FDP | 5 | 5,15 % |
| Thomas Adamik, FDP | 2 | 2,06 % |
| Wolfgang Reuchlein, FDP | 8 | 8,25 % |
| Stefan Köhler, FDP | 2 | 2,06 % |
| Jan-Felix Beuerlein, FDP | 2 | 2,06 % |
| Björn Holeschak, FDP | 2 | 2,06 % |
| Benno Müller, FDP | 2 | 2,06 % |
| Wolf-Eckhard Walz, FDP | 2 | 2,06 % |
| Angela Kießling-Fischer, FDP | 2 | 2,06 % |
| Christoph Müller, FDP | 2 | 2,06 % |
| Ralf Hopfengart, FDP | 2 | 2,06 % |
| Marco Koletschka, FDP | 4 | 4,12 % |
| Alexander Wehr, FDP | 4 | 4,12 % |
| Andreas Elster, FDP | 1 | 1,03 % |
| Michael Mörer, FDP | 1 | 1,03 % |
| Bernhard Achter, FDP | 1 | 1,03 % |
| Sabine Häring, FDP | 1 | 1,03 % |
| Helga Lohmann, FDP | 1 | 1,03 % |
| Lisa Weiß, FDP | 1 | 1,03 % |
| Christian Friedrich, FDP | 1 | 1,03 % |
| Stefan Kaupert, FDP | 1 | 1,03 % |
| Anita Zwinkau, FDP | 1 | 1,03 % |
| Martin Stadtelmeyer, FDP | 1 | 1,03 % |
| Heidemarie Wagner, FDP | 1 | 1,03 % |
| Klaus Feser, FDP | 4 | 4,12 % |
| Christine Scheler, FDP | 1 | 1,03 % |
| Sandra Müller-Britting, FDP | 2 | 2,06 % |
| Ute Enzenberger, FDP | 1 | 1,03 % |
| Olindo Di Biasi, FDP | 1 | 1,03 % |
| Bernd Djalek, FDP | 1 | 1,03 % |

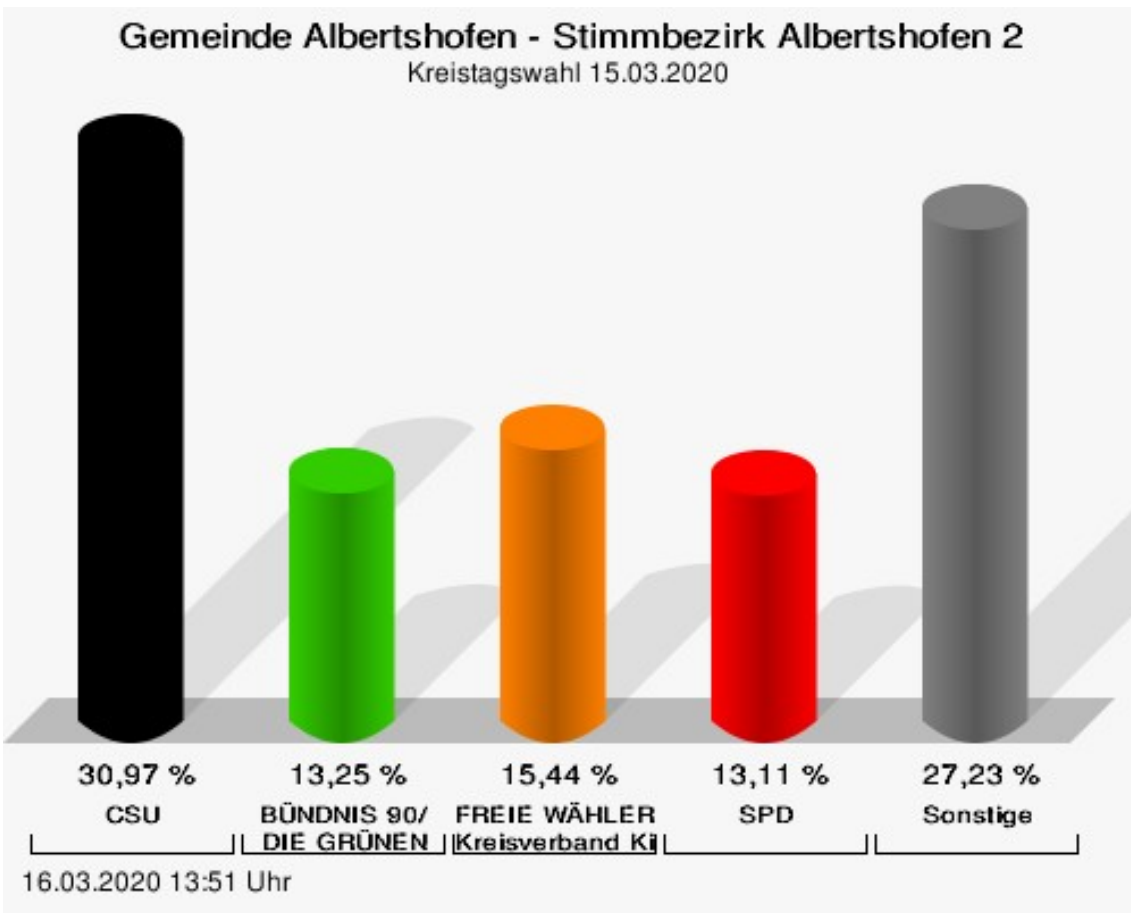
| | Anzahl | Prozent |
|----------------------------------|--------|---------|
| Bernd Enzenberger, FDP | 1 | 1,03 % |
| FW-FBW | 789 | 8,46 % |
| Dr. Uwe Pfeiffle, FW-FBW | 37 | 4,69 % |
| Karl-Dieter Fuchs, FW-FBW | 29 | 3,68 % |
| Wolfram Beha, FW-FBW | 14 | 1,77 % |
| Hermann Queck, FW-FBW | 12 | 1,52 % |
| Simon Haag, FW-FBW | 14 | 1,77 % |
| Manfred Freitag, FW-FBW | 11 | 1,39 % |
| Roland Hoh, FW-FBW | 17 | 2,15 % |
| Joachim Lott, FW-FBW | 9 | 1,14 % |
| Dietrich Hermann, FW-FBW | 11 | 1,39 % |
| Daniel Bayer, FW-FBW | 55 | 6,97 % |
| Christiane Denk, FW-FBW | 7 | 0,89 % |
| Rudolf Sattes, FW-FBW | 12 | 1,52 % |
| Stefan Wehr, FW-FBW | 8 | 1,01 % |
| Dieter Burlein, FW-FBW | 11 | 1,39 % |
| Willi Hertlein, FW-FBW | 8 | 1,01 % |
| Alfred Schnabel, FW-FBW | 9 | 1,14 % |
| Elke Pfeiffle, FW-FBW | 20 | 2,53 % |
| Marcus Götz, FW-FBW | 18 | 2,28 % |
| Sabine Fuchs, FW-FBW | 12 | 1,52 % |
| Dieter Koch, FW-FBW | 15 | 1,90 % |
| Tobias Volk, FW-FBW | 15 | 1,90 % |
| Steven Haass, FW-FBW | 8 | 1,01 % |
| Frank Schmitt, FW-FBW | 12 | 1,52 % |
| David Haass, FW-FBW | 10 | 1,27 % |
| Otto Volk, FW-FBW | 8 | 1,01 % |
| Evi Luckert, FW-FBW | 12 | 1,52 % |
| Max Spiegel, FW-FBW | 8 | 1,01 % |
| Stefan Schweser, FW-FBW | 18 | 2,28 % |
| Christoph Hofmann, FW-FBW | 11 | 1,39 % |
| Peter Enck, FW-FBW | 11 | 1,39 % |
| Uwe Graßl, FW-FBW | 14 | 1,77 % |
| Jasmin Sattes, FW-FBW | 15 | 1,90 % |
| Sabine Schenkel-Drenkard, FW-FBW | 8 | 1,01 % |
| Lutz Heyne, FW-FBW | 10 | 1,27 % |
| Gerd Heiser, FW-FBW | 8 | 1,01 % |
| Romana Wahner, FW-FBW | 9 | 1,14 % |
| Niklas Brehm, FW-FBW | 8 | 1,01 % |

| | Anzahl | Prozent |
|-------------------------------|--------|---------|
| Michael Herbig, FW-FBW | 8 | 1,01 % |
| Johannes Luckert, FW-FBW | 13 | 1,65 % |
| Ralph Hofmann, FW-FBW | 14 | 1,77 % |
| Rolf Wenkheimer, FW-FBW | 8 | 1,01 % |
| Friedrich Haag, FW-FBW | 8 | 1,01 % |
| Helga Brand, FW-FBW | 8 | 1,01 % |
| Utta Poch, FW-FBW | 11 | 1,39 % |
| Christian Töpfer, FW-FBW | 11 | 1,39 % |
| Thorsten Dennerlein, FW-FBW | 11 | 1,39 % |
| Karin Kohles, FW-FBW | 8 | 1,01 % |
| Monika Hirsch-Günther, FW-FBW | 11 | 1,39 % |
| Andreas Fuchs, FW-FBW | 9 | 1,14 % |
| Dr. Bertram Poch, FW-FBW | 15 | 1,90 % |
| Dagmar Ludwig, FW-FBW | 11 | 1,39 % |
| Günther Kohles, FW-FBW | 8 | 1,01 % |
| Markus Pallingen, FW-FBW | 8 | 1,01 % |
| Christian Oppel, FW-FBW | 12 | 1,52 % |
| Klaus Rügamer, FW-FBW | 9 | 1,14 % |
| Frank Hoh, FW-FBW | 9 | 1,14 % |
| Gertrud Katzenberger, FW-FBW | 7 | 0,89 % |
| Alfred Sattes, FW-FBW | 39 | 4,94 % |
| Manuela Hofmann, FW-FBW | 11 | 1,39 % |
| Georg Wittmann, FW-FBW | 26 | 3,30 % |
| UsW | 208 | 2,23 % |
| Siegfried Müller, UsW | 26 | 12,50 % |
| Werner May, UsW | 7 | 3,37 % |
| Manfred Marstaller, UsW | 7 | 3,37 % |
| Manuel Müller, UsW | 6 | 2,88 % |
| Hermann Pfannes, UsW | 12 | 5,77 % |
| Rolf Ferenczy, UsW | 16 | 7,69 % |
| Heidi Hergert, UsW | 10 | 4,81 % |
| Friedrich Lenhart, UsW | 11 | 5,29 % |
| Stefan Grau, UsW | 8 | 3,85 % |
| Bettina Kristinus, UsW | 4 | 1,92 % |
| Christian Müller, UsW | 4 | 1,92 % |
| Werner Hecht, UsW | 10 | 4,81 % |
| Dieter Köberle, UsW | 7 | 3,37 % |
| Dominic Niedermeyer, UsW | 4 | 1,92 % |
| Birte May, UsW | 7 | 3,37 % |
| Michael Dorsch, UsW | 17 | 8,17 % |

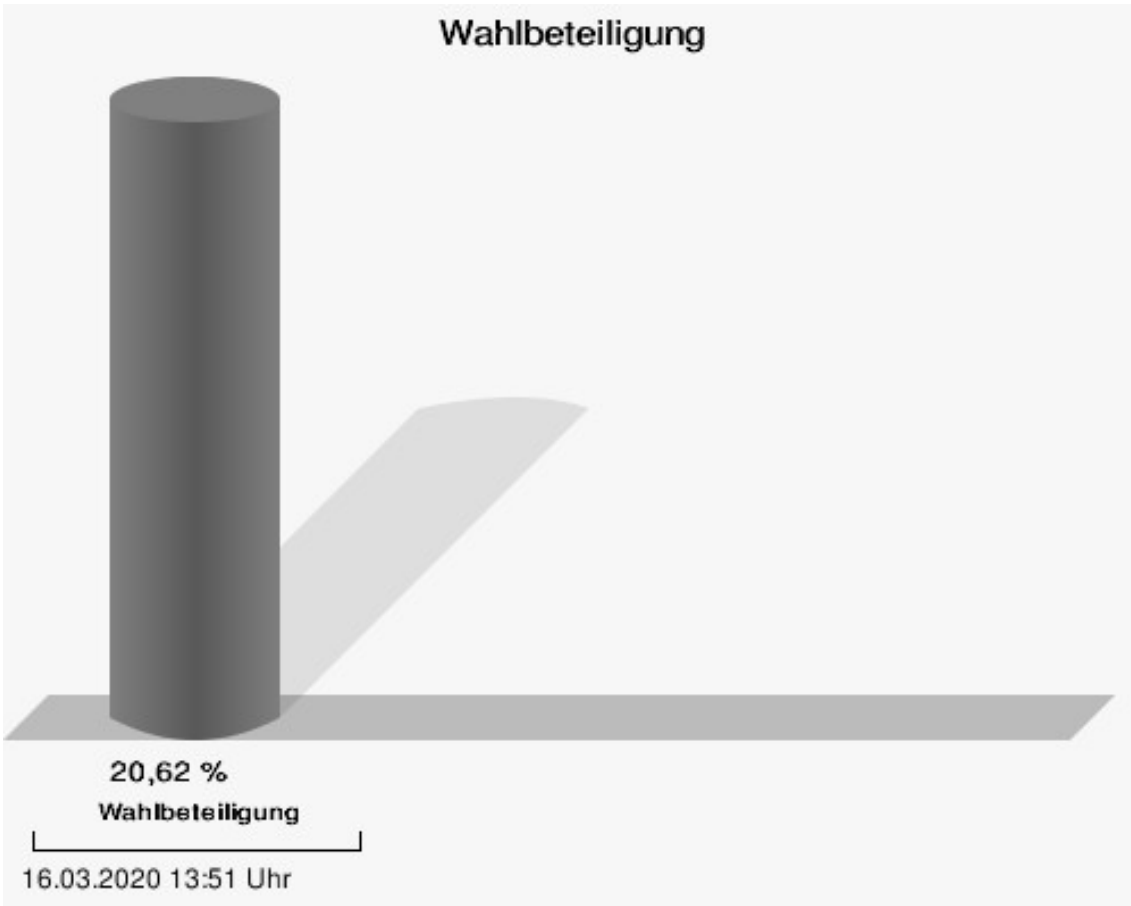
| | Anzahl | Prozent |
|------------------------------|--------|---------|
| Karl Jeschke, UsW | 4 | 1,92 % |
| Jürgen Niedermeyer, UsW | 4 | 1,92 % |
| Anja Müller-Meister, UsW | 4 | 1,92 % |
| Kurt Lamparter, UsW | 8 | 3,85 % |
| Sandra Pfannes, UsW | 4 | 1,92 % |
| Michael Schmitt, UsW | 4 | 1,92 % |
| Gerd Müller, UsW | 9 | 4,33 % |
| Miroslaw Dragon, UsW | 4 | 1,92 % |
| Elisabeth Müller, UsW | 4 | 1,92 % |
| Reinhard Scherzer, UsW | 7 | 3,37 % |
| ÖDP | 313 | 3,35 % |
| Reinhard Trump, ÖDP | 13 | 4,15 % |
| Alexander Meier, ÖDP | 11 | 3,51 % |
| Bianca Tröge, ÖDP | 9 | 2,88 % |
| Erich Jakubczyk, ÖDP | 8 | 2,56 % |
| Jens Pauluhn, ÖDP | 15 | 4,79 % |
| Sigrid Dostal, ÖDP | 8 | 2,56 % |
| Ulf Katzenberger, ÖDP | 8 | 2,56 % |
| Hinnerk Vinzent, ÖDP | 10 | 3,19 % |
| Sonja Gekeler-Hölscher, ÖDP | 9 | 2,88 % |
| Annette Prectel, ÖDP | 8 | 2,56 % |
| Matthias Lux, ÖDP | 8 | 2,56 % |
| Margarita Mäder-Schmidt, ÖDP | 4 | 1,28 % |
| Karola Trump, ÖDP | 4 | 1,28 % |
| Herbert Pröstler, ÖDP | 4 | 1,28 % |
| Karoline Mayer-Nuss, ÖDP | 6 | 1,92 % |
| Stephanie Bauer, ÖDP | 4 | 1,28 % |
| Thomas Schneider, ÖDP | 4 | 1,28 % |
| Johannes Feller, ÖDP | 7 | 2,24 % |
| Harald Weber, ÖDP | 16 | 5,11 % |
| Wolfram Soldan, ÖDP | 4 | 1,28 % |
| Hannelore Vinzent, ÖDP | 4 | 1,28 % |
| Stefan Lenzer, ÖDP | 6 | 1,92 % |
| Gottfried Schade, ÖDP | 4 | 1,28 % |
| Petra Hösch, ÖDP | 4 | 1,28 % |
| Silvia Paulus-Hildner, ÖDP | 4 | 1,28 % |
| Martin Tröge, ÖDP | 4 | 1,28 % |
| Marion Katzenberger, ÖDP | 4 | 1,28 % |
| Thomas Abendroth, ÖDP | 4 | 1,28 % |
| Friederike Kolb, ÖDP | 4 | 1,28 % |

| | Anzahl | Prozent |
|---------------------------------|--------|---------|
| Michael Hildner, ÖDP | 4 | 1,28 % |
| Elke Özdil-Schlichthörlein, ÖDP | 4 | 1,28 % |
| Werner Müller, ÖDP | 4 | 1,28 % |
| Christian Schneider, ÖDP | 4 | 1,28 % |
| Karolin Meier, ÖDP | 4 | 1,28 % |
| Laura Goller, ÖDP | 4 | 1,28 % |
| Christiane Lindörfer, ÖDP | 7 | 2,24 % |
| Martin Günzel, ÖDP | 10 | 3,19 % |
| Fatemeh Mohammadi Motlagh, ÖDP | 4 | 1,28 % |
| Doris Herrmann, ÖDP | 4 | 1,28 % |
| Dariusz Migula, ÖDP | 4 | 1,28 % |
| Andrea McWright-Lapp, ÖDP | 5 | 1,60 % |
| Siegfried Fröhling, ÖDP | 4 | 1,28 % |
| Harald Beck, ÖDP | 19 | 6,07 % |
| Marion Langer, ÖDP | 8 | 2,56 % |
| Bernhard Ziegler, ÖDP | 10 | 3,19 % |
| Alexander Stein, ÖDP | 4 | 1,28 % |
| Elke Dosch, ÖDP | 8 | 2,56 % |
| Brigitte Pauluhn, ÖDP | 4 | 1,28 % |
| BP | 212 | 2,27 % |
| Uwe Hartmann, BP | 13 | 6,13 % |
| Sascha Kecke, BP | 7 | 3,30 % |
| Martin Dirschbacher, BP | 6 | 2,83 % |
| Aileen Bimmerlein, BP | 6 | 2,83 % |
| Oliver Hess, BP | 6 | 2,83 % |
| Oliver Höhn, BP | 6 | 2,83 % |
| Karl-Heinz Rönninger, BP | 11 | 5,19 % |
| Birgit Hartmann, BP | 6 | 2,83 % |
| Günther Riegel, BP | 6 | 2,83 % |
| Nina Will, BP | 4 | 1,89 % |
| Ernst Van Huet, BP | 3 | 1,42 % |
| Volker Skop, BP | 4 | 1,89 % |
| Rudolf Stadtler, BP | 4 | 1,89 % |
| Anette Schneider, BP | 3 | 1,42 % |
| Renate Mey, BP | 4 | 1,89 % |
| Katharina Paul-Heß, BP | 3 | 1,42 % |
| Claudia Somorowsky, BP | 4 | 1,89 % |
| Michaela Kecke, BP | 3 | 1,42 % |
| Thomas Rodamer, BP | 3 | 1,42 % |

| | Anzahl | Prozent |
|-----------------------|--------|---------|
| Janina Van Huet, BP | 4 | 1,89 % |
| Ellen Rammig, BP | 3 | 1,42 % |
| Jürgen Rammig, BP | 6 | 2,83 % |
| Melissa Rammig, BP | 4 | 1,89 % |
| Tanja Riegel, BP | 3 | 1,42 % |
| Sabine Nagel, BP | 6 | 2,83 % |
| Günter Mey, BP | 3 | 1,42 % |
| Harald Nagel, BP | 3 | 1,42 % |
| Hilmar Vogel, BP | 4 | 1,89 % |
| Sigmar Dönig, BP | 4 | 1,89 % |
| Laura Lackner, BP | 3 | 1,42 % |
| André Hofmann, BP | 3 | 1,42 % |
| Dagmar Kuhn, BP | 3 | 1,42 % |
| Mark Nagel, BP | 3 | 1,42 % |
| Tanja Vogel, BP | 3 | 1,42 % |
| Ingrid Weinmann, BP | 4 | 1,89 % |
| Manfred Schneider, BP | 3 | 1,42 % |
| Dominik Pohley, BP | 4 | 1,89 % |
| Adolf Virnekäs, BP | 3 | 1,42 % |
| Niklas Barrett, BP | 4 | 1,89 % |
| Petra Karschti, BP | 3 | 1,42 % |
| Hans Pötzingler, BP | 4 | 1,89 % |
| Manuela Grosche, BP | 3 | 1,42 % |
| Pascal Arenz, BP | 3 | 1,42 % |
| Lotte Rönninger, BP | 5 | 2,36 % |
| Ingrid Dünfelder, BP | 3 | 1,42 % |
| Thomas Karschti, BP | 3 | 1,42 % |
| Gerlinde Kuhn, BP | 3 | 1,42 % |
| Silvia Dönig, BP | 3 | 1,42 % |
| Erwin Draxler, BP | 4 | 1,89 % |
| Berthold Weinmann, BP | 3 | 1,42 % |



CSU = Christlich-Soziale Union in Bayern e.V.
 FREIE WÄHLER/FW-Kreisverband Kitzingen = FREIE WÄHLER/FREIE WÄHLER-Kreisverband Kitzingen
 SPD = Sozialdemokratische Partei Deutschlands



Stimmbezirk Albertshofen 11

| | Anzahl | Prozent |
|---|--------|---------|
| CSU | 15.155 | 37,81 % |
| Timo Markert, CSU | 600 | 3,96 % |
| Barbara Becker, CSU | 669 | 4,41 % |
| Dr. Otto Hünnerkopf, CSU | 524 | 3,46 % |
| Gerlinde Martin, CSU | 352 | 2,32 % |
| Stefan Güntner, CSU | 492 | 3,25 % |
| Dr. jur. Werner Knaier, CSU | 316 | 2,09 % |
| Marcel Hannweber, CSU | 256 | 1,69 % |
| Reinhold Kuhn, CSU | 291 | 1,92 % |
| Manuela Strohofer, CSU | 387 | 2,55 % |
| Sabrina Stemplowsky, CSU | 318 | 2,10 % |
| Ferdinand Fürst zu Castell-Castell, CSU | 314 | 2,07 % |
| Josef Wächter, CSU | 219 | 1,45 % |
| Doris Paul, CSU | 427 | 2,82 % |
| Heiko Bäuerlein, CSU | 183 | 1,21 % |
| Robert Scheller, CSU | 187 | 1,23 % |
| Gertrud Schwab, CSU | 372 | 2,45 % |
| Gerhard Schenkel, CSU | 322 | 2,12 % |
| Heinz Dorsch, CSU | 220 | 1,45 % |
| Alfons Saugel, CSU | 215 | 1,42 % |
| Eva Dinkel, CSU | 153 | 1,01 % |
| Rainer Ott, CSU | 223 | 1,47 % |
| Elmar Henke, CSU | 234 | 1,54 % |
| Dieter Haag, CSU | 348 | 2,30 % |
| René Schlehr, CSU | 160 | 1,06 % |
| Tibor Brumme, CSU | 329 | 2,17 % |
| Erich Hegwein, CSU | 197 | 1,30 % |
| Thomas Reichert, CSU | 177 | 1,17 % |
| Sibylle Säger, CSU | 152 | 1,00 % |
| Bernhard Brückner, CSU | 188 | 1,24 % |
| Frank Gimperlein, CSU | 688 | 4,54 % |
| Annemarie Mauer, CSU | 145 | 0,96 % |
| Marlene Bauer, CSU | 165 | 1,09 % |
| Simon Rinke, CSU | 147 | 0,97 % |
| Marion Frischholz, CSU | 144 | 0,95 % |
| Manfred Kleinschrodt, CSU | 161 | 1,06 % |
| Ruth Albrecht, CSU | 122 | 0,81 % |
| Sandra Hannweber, CSU | 148 | 0,98 % |

| | Anzahl | Prozent |
|--|--------|---------|
| Dr. med. dent. Bent Hanel, CSU | 149 | 0,98 % |
| Hartmut Stiller, CSU | 232 | 1,53 % |
| Julia Pfriem, CSU | 131 | 0,86 % |
| Dr. oen. Uwe Matheus, CSU | 113 | 0,75 % |
| Heidi Plömpel, CSU | 520 | 3,43 % |
| Anke Schunk, CSU | 130 | 0,86 % |
| Peter Riegler, CSU | 115 | 0,76 % |
| Bernd Lussert, CSU | 134 | 0,88 % |
| Elisabeth Drescher, CSU | 122 | 0,81 % |
| Laura Voit, CSU | 136 | 0,90 % |
| Peter Brandner, CSU | 147 | 0,97 % |
| Maria Fieber, CSU | 117 | 0,77 % |
| Fabian Uhl, CSU | 121 | 0,80 % |
| Lilian Laacke, CSU | 109 | 0,72 % |
| Manfred Ziegler, CSU | 116 | 0,77 % |
| Dr. med. Stephan Küntzer, CSU | 363 | 2,40 % |
| Michael Fackelmann, CSU | 109 | 0,72 % |
| Ulrike Freifrau von Mauchenheim, gen. Bechtolsheim, CSU | 157 | 1,04 % |
| Horst Reuther, CSU | 1.042 | 6,88 % |
| Peter Sterk, CSU | 167 | 1,10 % |
| Helma Schug, CSU | 136 | 0,90 % |
| Daniel Nagl, CSU | 114 | 0,75 % |
| Jan Götz, CSU | 130 | 0,86 % |
| GRÜNE | 2.921 | 7,29 % |
| Angela Hufnagel, GRÜNE | 91 | 3,12 % |
| Klaus Sanzenbacher, GRÜNE | 107 | 3,66 % |
| Christa Büttner, GRÜNE | 83 | 2,84 % |
| Stefan Schwarz, GRÜNE | 92 | 3,15 % |
| Dr. Gisela Kramer-Grünwald, GRÜNE | 117 | 4,01 % |
| Andrea Schmidt, GRÜNE | 168 | 5,75 % |
| Jonas Kruse, GRÜNE | 44 | 1,51 % |
| Andrea Rauch, GRÜNE | 51 | 1,75 % |
| Nico Engelbrecht, GRÜNE | 41 | 1,40 % |
| Andrea Drexelius, GRÜNE | 70 | 2,40 % |
| Harald Godron, GRÜNE | 36 | 1,23 % |
| Eva Trapp, GRÜNE | 52 | 1,78 % |
| Frank Hufnagel, GRÜNE | 46 | 1,57 % |
| Stefanie Schumacher, GRÜNE | 57 | 1,95 % |

| | Anzahl | Prozent |
|---|--------|---------|
| Dr. rer. nat. Hans-Martin Hoffmann, GRÜNE | 40 | 1,37 % |
| Regina Hetterich, GRÜNE | 45 | 1,54 % |
| Willi Hörrmann, GRÜNE | 52 | 1,78 % |
| Birgit Zugelder-Hofmann, GRÜNE | 41 | 1,40 % |
| Herbert Schmidt, GRÜNE | 47 | 1,61 % |
| Ursula Marpoder, GRÜNE | 35 | 1,20 % |
| Armin Döpfner, GRÜNE | 61 | 2,09 % |
| Theresa Sanzenbacher, GRÜNE | 49 | 1,68 % |
| Peter Laumer, GRÜNE | 44 | 1,51 % |
| Melanie Stöcklein, GRÜNE | 56 | 1,92 % |
| Ulrich Drexelius, GRÜNE | 59 | 2,02 % |
| Sylvia Krüger-Schrauth, GRÜNE | 32 | 1,10 % |
| Heiner Schmidt, GRÜNE | 33 | 1,13 % |
| Hajar Noori, GRÜNE | 45 | 1,54 % |
| Markus Krüger, GRÜNE | 32 | 1,10 % |
| Xenia Bastert, GRÜNE | 34 | 1,16 % |
| Thomas Ziegler, GRÜNE | 34 | 1,16 % |
| Astrid Franssen, GRÜNE | 30 | 1,03 % |
| Moritz Hornung, GRÜNE | 38 | 1,30 % |
| Silke Seebeck, GRÜNE | 40 | 1,37 % |
| Victor Trapp, GRÜNE | 32 | 1,10 % |
| Waltraud Lutz-Neugebauer, GRÜNE | 29 | 0,99 % |
| Jens Schellhase, GRÜNE | 39 | 1,34 % |
| Imelda Weippert, GRÜNE | 29 | 0,99 % |
| Bernd Zeidler, GRÜNE | 42 | 1,44 % |
| Elfriede Hahn-Schwind, GRÜNE | 28 | 0,96 % |
| Jörg Schlüter, GRÜNE | 29 | 0,99 % |
| Sara Arab, GRÜNE | 38 | 1,30 % |
| Manfred Erhard, GRÜNE | 28 | 0,96 % |
| Anna-Lea Beckenbauer, GRÜNE | 36 | 1,23 % |
| Joachim Neugebauer, GRÜNE | 27 | 0,92 % |
| Julia Wenner, GRÜNE | 35 | 1,20 % |
| Artie Gutschera, GRÜNE | 34 | 1,16 % |
| Gabriele Gauer, GRÜNE | 26 | 0,89 % |
| Reinhard Schmid, GRÜNE | 39 | 1,34 % |
| Julia Gilfert, GRÜNE | 29 | 0,99 % |
| Peter Bieber, GRÜNE | 27 | 0,92 % |
| Anna Mebs, GRÜNE | 34 | 1,16 % |
| Liam Franssen, GRÜNE | 25 | 0,86 % |

| | Anzahl | Prozent |
|--|--------|---------|
| Heidelinde Kruckow, GRÜNE | 22 | 0,75 % |
| Dieter Then, GRÜNE | 165 | 5,65 % |
| Christine Seynstahl, GRÜNE | 26 | 0,89 % |
| Conny Gutschera, GRÜNE | 116 | 3,97 % |
| Petra Godron, GRÜNE | 21 | 0,72 % |
| Hans-Georg Plate, GRÜNE | 42 | 1,44 % |
| Rita Gryzla, GRÜNE | 21 | 0,72 % |
| FREIE WÄHLER/FW-Kreisverband Kitzingen | 6.058 | 15,11 % |
| Tamara Bischof, FREIE WÄHLER/FW-Kreisverband Kitzingen | 878 | 14,49 % |
| Josef Mend, FREIE WÄHLER/FW-Kreisverband Kitzingen | 446 | 7,36 % |
| Stefan Wolbert, FREIE WÄHLER/FW-Kreisverband Kitzingen | 229 | 3,78 % |
| Dr. med. Susanne Knof, FREIE WÄHLER/FW-Kreisverband Kitzingen | 96 | 1,58 % |
| Udo Gebert, FREIE WÄHLER/FW-Kreisverband Kitzingen | 62 | 1,02 % |
| Dr. Roland Hardörfer, FREIE WÄHLER/FW-Kreisverband Kitzingen | 150 | 2,48 % |
| Heinrich Wörner, FREIE WÄHLER/FW-Kreisverband Kitzingen | 69 | 1,14 % |
| Volker Schmitt, FREIE WÄHLER/FW-Kreisverband Kitzingen | 120 | 1,98 % |
| Guido Braun, FREIE WÄHLER/FW-Kreisverband Kitzingen | 119 | 1,96 % |
| Dieter Lenzer, FREIE WÄHLER/FW-Kreisverband Kitzingen | 102 | 1,68 % |
| Ernst Nickel, FREIE WÄHLER/FW-Kreisverband Kitzingen | 107 | 1,77 % |
| Sabrina Bischof, FREIE WÄHLER/FW-Kreisverband Kitzingen | 117 | 1,93 % |
| Ingrid Reifenscheid-Eckert, FREIE WÄHLER/FW-Kreisverband Kitzingen | 132 | 2,18 % |
| Gerlinde Stier, FREIE WÄHLER/FW-Kreisverband Kitzingen | 176 | 2,91 % |
| Herbert Volkamer, FREIE WÄHLER/FW-Kreisverband Kitzingen | 97 | 1,60 % |
| Eckhard Himmel, FREIE WÄHLER/FW-Kreisverband Kitzingen | 163 | 2,69 % |
| Herbert Biebelriether, FREIE WÄHLER/FW-Kreisverband Kitzingen | 63 | 1,04 % |

| | Anzahl | Prozent |
|---|--------|---------|
| Peter Kraus, FREIE WÄHLER/FW-Kreisverband Kitzingen | 136 | 2,24 % |
| Carolin Meyer, FREIE WÄHLER/FW-Kreisverband Kitzingen | 117 | 1,93 % |
| Matthias Bielek, FREIE WÄHLER/FW-Kreisverband Kitzingen | 190 | 3,14 % |
| Peter Kornell, FREIE WÄHLER/FW-Kreisverband Kitzingen | 95 | 1,57 % |
| Paul Streng, FREIE WÄHLER/FW-Kreisverband Kitzingen | 117 | 1,93 % |
| Lothar Nagel, FREIE WÄHLER/FW-Kreisverband Kitzingen | 92 | 1,52 % |
| Johanna Sendner, FREIE WÄHLER/FW-Kreisverband Kitzingen | 59 | 0,97 % |
| Frank Stierhof, FREIE WÄHLER/FW-Kreisverband Kitzingen | 56 | 0,92 % |
| Rudolf Schaller, FREIE WÄHLER/FW-Kreisverband Kitzingen | 59 | 0,97 % |
| Gerhard Ackermann, FREIE WÄHLER/FW-Kreisverband Kitzingen | 60 | 0,99 % |
| Peter Eschenbacher, FREIE WÄHLER/FW-Kreisverband Kitzingen | 77 | 1,27 % |
| Konrad Mittenzwei, FREIE WÄHLER/FW-Kreisverband Kitzingen | 104 | 1,72 % |
| Ulrich Falk, FREIE WÄHLER/FW-Kreisverband Kitzingen | 40 | 0,66 % |
| August Hopf, FREIE WÄHLER/FW-Kreisverband Kitzingen | 65 | 1,07 % |
| Cengiz Zarbo, FREIE WÄHLER/FW-Kreisverband Kitzingen | 42 | 0,69 % |
| Dirk Albrecht, FREIE WÄHLER/FW-Kreisverband Kitzingen | 97 | 1,60 % |
| Winfried Weidt, FREIE WÄHLER/FW-Kreisverband Kitzingen | 47 | 0,78 % |
| Anja Hirt, FREIE WÄHLER/FW-Kreisverband Kitzingen | 39 | 0,64 % |
| Simone Thomalla-Ossenkemper, FREIE WÄHLER/FW-Kreisverband Kitzingen | 44 | 0,73 % |
| Rudolf Donath, FREIE WÄHLER/FW-Kreisverband Kitzingen | 53 | 0,87 % |
| Helmut Schleyer, FREIE WÄHLER/FW-Kreisverband Kitzingen | 61 | 1,01 % |
| Siegfried Hummel, FREIE WÄHLER/FW-Kreisverband Kitzingen | 50 | 0,83 % |

| | Anzahl | Prozent |
|--|--------|---------|
| Eva-Sophia Rückel, FREIE WÄHLER/FW-Kreisverband Kitzingen | 41 | 0,68 % |
| Wolfgang Brosche, FREIE WÄHLER/FW-Kreisverband Kitzingen | 63 | 1,04 % |
| Gustav Tasch, FREIE WÄHLER/FW-Kreisverband Kitzingen | 64 | 1,06 % |
| Andrea Pfannes, FREIE WÄHLER/FW-Kreisverband Kitzingen | 64 | 1,06 % |
| Manuela Jamm, FREIE WÄHLER/FW-Kreisverband Kitzingen | 37 | 0,61 % |
| Carolin Wegmann, FREIE WÄHLER/FW-Kreisverband Kitzingen | 50 | 0,83 % |
| Klaus Heinrich, FREIE WÄHLER/FW-Kreisverband Kitzingen | 43 | 0,71 % |
| Thomas Grimmer, FREIE WÄHLER/FW-Kreisverband Kitzingen | 37 | 0,61 % |
| Rouven Lewandowski, FREIE WÄHLER/FW-Kreisverband Kitzingen | 59 | 0,97 % |
| Ralf Trump, FREIE WÄHLER/FW-Kreisverband Kitzingen | 125 | 2,06 % |
| Dr. Heinfried Hahn, FREIE WÄHLER/FW-Kreisverband Kitzingen | 38 | 0,63 % |
| Heinrich Stier, FREIE WÄHLER/FW-Kreisverband Kitzingen | 190 | 3,14 % |
| Herbert Holzapfel, FREIE WÄHLER/FW-Kreisverband Kitzingen | 51 | 0,84 % |
| Nina Sahlmüller, FREIE WÄHLER/FW-Kreisverband Kitzingen | 38 | 0,63 % |
| Felix Wallström, FREIE WÄHLER/FW-Kreisverband Kitzingen | 68 | 1,12 % |
| Friedrich Düll, FREIE WÄHLER/FW-Kreisverband Kitzingen | 52 | 0,86 % |
| Robert Menz, FREIE WÄHLER/FW-Kreisverband Kitzingen | 36 | 0,59 % |
| Thomas Pauli, FREIE WÄHLER/FW-Kreisverband Kitzingen | 30 | 0,50 % |
| Hans Brummer, FREIE WÄHLER/FW-Kreisverband Kitzingen | 39 | 0,64 % |
| Peggy Knauer, FREIE WÄHLER/FW-Kreisverband Kitzingen | 46 | 0,76 % |
| Hilar Burkard, FREIE WÄHLER/FW-Kreisverband Kitzingen | 61 | 1,01 % |
| AfD | 1.872 | 4,67 % |
| Andrea Klingen, AfD | 136 | 7,26 % |
| Christian Klingen, AfD | 137 | 7,32 % |
| Stefan Doliwa, AfD | 115 | 6,14 % |

| | Anzahl | Prozent |
|------------------------------------|--------|---------|
| Alfred Ackermann, AfD | 108 | 5,77 % |
| Lars Goldbach, AfD | 120 | 6,41 % |
| Marlis Ceslok, AfD | 96 | 5,13 % |
| Gerda Reisberg, AfD | 90 | 4,81 % |
| Hannelore Postel, AfD | 92 | 4,91 % |
| Markus Klingen, AfD | 102 | 5,45 % |
| Marius Jaekel, AfD | 88 | 4,70 % |
| Karin Zesar, AfD | 84 | 4,49 % |
| Marion Kirstein, AfD | 91 | 4,86 % |
| Dr. med. Bernhard Sturn, AfD | 106 | 5,66 % |
| Siegfried Postel, AfD | 75 | 4,01 % |
| Heinz Ackermann, AfD | 79 | 4,22 % |
| Ruth Doliwa, AfD | 69 | 3,69 % |
| Daniela Strobel-Langenhahn, AfD | 72 | 3,85 % |
| Claudia Idselis, AfD | 69 | 3,69 % |
| Detlef Idselis, AfD | 70 | 3,74 % |
| Diana Ulm, AfD | 73 | 3,90 % |
| SPD | 5.181 | 12,93 % |
| Eva-Maria Weimann, SPD | 113 | 2,18 % |
| Heinz Galuschka, SPD | 132 | 2,55 % |
| Astrid Glos, SPD | 289 | 5,58 % |
| Robert Finster, SPD | 210 | 4,05 % |
| Margit Hofmann, SPD | 130 | 2,51 % |
| Dr. med. Jürgen Kößler, SPD | 90 | 1,74 % |
| Martina Sagstetter, SPD | 66 | 1,27 % |
| Manfred Paul, SPD | 123 | 2,37 % |
| Annabell Röhner, SPD | 67 | 1,29 % |
| Maurice Then, SPD | 91 | 1,76 % |
| Uta Wandera, SPD | 53 | 1,02 % |
| Otto Kolesch, SPD | 75 | 1,45 % |
| Ute Freibott, SPD | 42 | 0,81 % |
| Marcus Hegwein, SPD | 75 | 1,45 % |
| Dr. Marlies Thein, SPD | 45 | 0,87 % |
| Gerald Möhrlein, SPD | 53 | 1,02 % |
| Dr. med. Brigitte Endres-Paul, SPD | 89 | 1,72 % |
| Harald Kopp, SPD | 54 | 1,04 % |
| Barbara Hügelschäffer, SPD | 444 | 8,57 % |
| Bernd Moser, SPD | 152 | 2,93 % |
| Elvira Kahnt, SPD | 68 | 1,31 % |

| | Anzahl | Prozent |
|--|--------|---------|
| Oskar Münzer, SPD | 60 | 1,16 % |
| Dr. Margarete Klein-Pfeuffer, SPD | 44 | 0,85 % |
| Dr. Wolfgang Patzwahl, SPD | 43 | 0,83 % |
| Anja Bachmann, SPD | 47 | 0,91 % |
| Klaus Hoffmann, SPD | 46 | 0,89 % |
| Barbara Nikola-Bier, SPD | 37 | 0,71 % |
| Gerhard Heß, SPD | 44 | 0,85 % |
| Rosa Semle, SPD | 33 | 0,64 % |
| Gerhard Uhl, SPD | 479 | 9,25 % |
| Marianne Greif, SPD | 38 | 0,73 % |
| Stefan Söllner, SPD | 28 | 0,54 % |
| Helen Freifrau von Hoyningen-Huene, SPD | 31 | 0,60 % |
| Hans-Dieter Kern, SPD | 34 | 0,66 % |
| Ursula Uhl, SPD | 264 | 5,10 % |
| Dietmar Schuler, SPD | 31 | 0,60 % |
| Doris Eckstein, SPD | 31 | 0,60 % |
| Othmar Röhner, SPD | 98 | 1,89 % |
| Ulrike Münzer, SPD | 30 | 0,58 % |
| Uwe Hagen, SPD | 36 | 0,69 % |
| Monika Conrad, SPD | 32 | 0,62 % |
| Klaus Heisel, SPD | 71 | 1,37 % |
| Oskar Friedel, SPD | 37 | 0,71 % |
| Dieter Söllner, SPD | 24 | 0,46 % |
| Christian Küster, SPD | 39 | 0,75 % |
| Marc-André Behrendt, SPD | 25 | 0,48 % |
| Gerd Semle, SPD | 24 | 0,46 % |
| Michael Langer, SPD | 27 | 0,52 % |
| Armin Grötsch, SPD | 48 | 0,93 % |
| Dr. Dirk Dantz, SPD | 21 | 0,41 % |
| August Hering, SPD | 23 | 0,44 % |
| Edgar Töpfer, SPD | 393 | 7,59 % |
| Ewald Greif, SPD | 41 | 0,79 % |
| Eugen Reifenscheid, SPD | 75 | 1,45 % |
| Markus Pusch, SPD | 20 | 0,39 % |
| Gerhard Schulzki, SPD | 25 | 0,48 % |
| Dr. rer. nat. Volker Freiherr von Hoyningen-Huene, SPD | 22 | 0,42 % |
| Peter Geier, SPD | 284 | 5,48 % |
| Josef Günther, SPD | 17 | 0,33 % |
| Christiane Berneth, SPD | 18 | 0,35 % |

| | Anzahl | Prozent |
|------------------------------|--------|---------|
| FDP | 679 | 1,69 % |
| Hans Müller, FDP | 40 | 5,89 % |
| Stefan Deppisch, FDP | 30 | 4,42 % |
| Mathias Krönert, FDP | 15 | 2,21 % |
| Astrid Jung, FDP | 17 | 2,50 % |
| Bernhard Etzelmüller, FDP | 49 | 7,22 % |
| Clemens Schneider, FDP | 20 | 2,95 % |
| Markus Greulich, FDP | 31 | 4,57 % |
| Chiara Britting, FDP | 20 | 2,95 % |
| Christian Heinle, FDP | 12 | 1,77 % |
| Kristina Amendt, FDP | 21 | 3,09 % |
| Thomas Adamik, FDP | 12 | 1,77 % |
| Wolfgang Reuchlein, FDP | 104 | 15,32 % |
| Stefan Köhler, FDP | 15 | 2,21 % |
| Jan-Felix Beuerlein, FDP | 15 | 2,21 % |
| Björn Holeschak, FDP | 15 | 2,21 % |
| Benno Müller, FDP | 13 | 1,91 % |
| Wolf-Eckhard Walz, FDP | 19 | 2,80 % |
| Angela Kießling-Fischer, FDP | 19 | 2,80 % |
| Christoph Müller, FDP | 10 | 1,47 % |
| Ralf Hopfengart, FDP | 31 | 4,57 % |
| Marco Koletschka, FDP | 11 | 1,62 % |
| Alexander Wehr, FDP | 5 | 0,74 % |
| Andreas Elster, FDP | 8 | 1,18 % |
| Michael Mörer, FDP | 10 | 1,47 % |
| Bernhard Achter, FDP | 19 | 2,80 % |
| Sabine Häring, FDP | 5 | 0,74 % |
| Helga Lohmann, FDP | 11 | 1,62 % |
| Lisa Weiß, FDP | 17 | 2,50 % |
| Christian Friedrich, FDP | 8 | 1,18 % |
| Stefan Kaupert, FDP | 11 | 1,62 % |
| Anita Zwinkau, FDP | 5 | 0,74 % |
| Martin Stadtelmeyer, FDP | 5 | 0,74 % |
| Heidemarie Wagner, FDP | 5 | 0,74 % |
| Klaus Feser, FDP | 10 | 1,47 % |
| Christine Scheler, FDP | 5 | 0,74 % |
| Sandra Müller-Britting, FDP | 5 | 0,74 % |
| Ute Enzenberger, FDP | 6 | 0,88 % |
| Olindo Di Biasi, FDP | 8 | 1,18 % |
| Bernd Djalek, FDP | 5 | 0,74 % |

| | Anzahl | Prozent |
|----------------------------------|--------|---------|
| Bernd Enzenberger, FDP | 12 | 1,77 % |
| FW-FBW | 5.132 | 12,80 % |
| Dr. Uwe Pfeiffle, FW-FBW | 297 | 5,79 % |
| Karl-Dieter Fuchs, FW-FBW | 443 | 8,63 % |
| Wolfram Beha, FW-FBW | 130 | 2,53 % |
| Hermann Queck, FW-FBW | 171 | 3,33 % |
| Simon Haag, FW-FBW | 67 | 1,31 % |
| Manfred Freitag, FW-FBW | 112 | 2,18 % |
| Roland Hoh, FW-FBW | 222 | 4,33 % |
| Joachim Lott, FW-FBW | 39 | 0,76 % |
| Dietrich Hermann, FW-FBW | 49 | 0,95 % |
| Daniel Bayer, FW-FBW | 776 | 15,12 % |
| Christiane Denk, FW-FBW | 32 | 0,62 % |
| Rudolf Sattes, FW-FBW | 57 | 1,11 % |
| Stefan Wehr, FW-FBW | 41 | 0,80 % |
| Dieter Burlein, FW-FBW | 83 | 1,62 % |
| Willi Hertlein, FW-FBW | 30 | 0,58 % |
| Alfred Schnabel, FW-FBW | 56 | 1,09 % |
| Elke Pfeiffle, FW-FBW | 60 | 1,17 % |
| Marcus Götz, FW-FBW | 37 | 0,72 % |
| Sabine Fuchs, FW-FBW | 57 | 1,11 % |
| Dieter Koch, FW-FBW | 71 | 1,38 % |
| Tobias Volk, FW-FBW | 94 | 1,83 % |
| Steven Haass, FW-FBW | 61 | 1,19 % |
| Frank Schmitt, FW-FBW | 62 | 1,21 % |
| David Haass, FW-FBW | 65 | 1,27 % |
| Otto Volk, FW-FBW | 59 | 1,15 % |
| Evi Luckert, FW-FBW | 37 | 0,72 % |
| Max Spiegel, FW-FBW | 50 | 0,97 % |
| Stefan Schweser, FW-FBW | 38 | 0,74 % |
| Christoph Hofmann, FW-FBW | 49 | 0,95 % |
| Peter Enck, FW-FBW | 59 | 1,15 % |
| Uwe Graßl, FW-FBW | 33 | 0,64 % |
| Jasmin Sattes, FW-FBW | 33 | 0,64 % |
| Sabine Schenkel-Drenkard, FW-FBW | 30 | 0,58 % |
| Lutz Heyne, FW-FBW | 30 | 0,58 % |
| Gerd Heiser, FW-FBW | 34 | 0,66 % |
| Romana Wahner, FW-FBW | 26 | 0,51 % |
| Niklas Brehm, FW-FBW | 42 | 0,82 % |

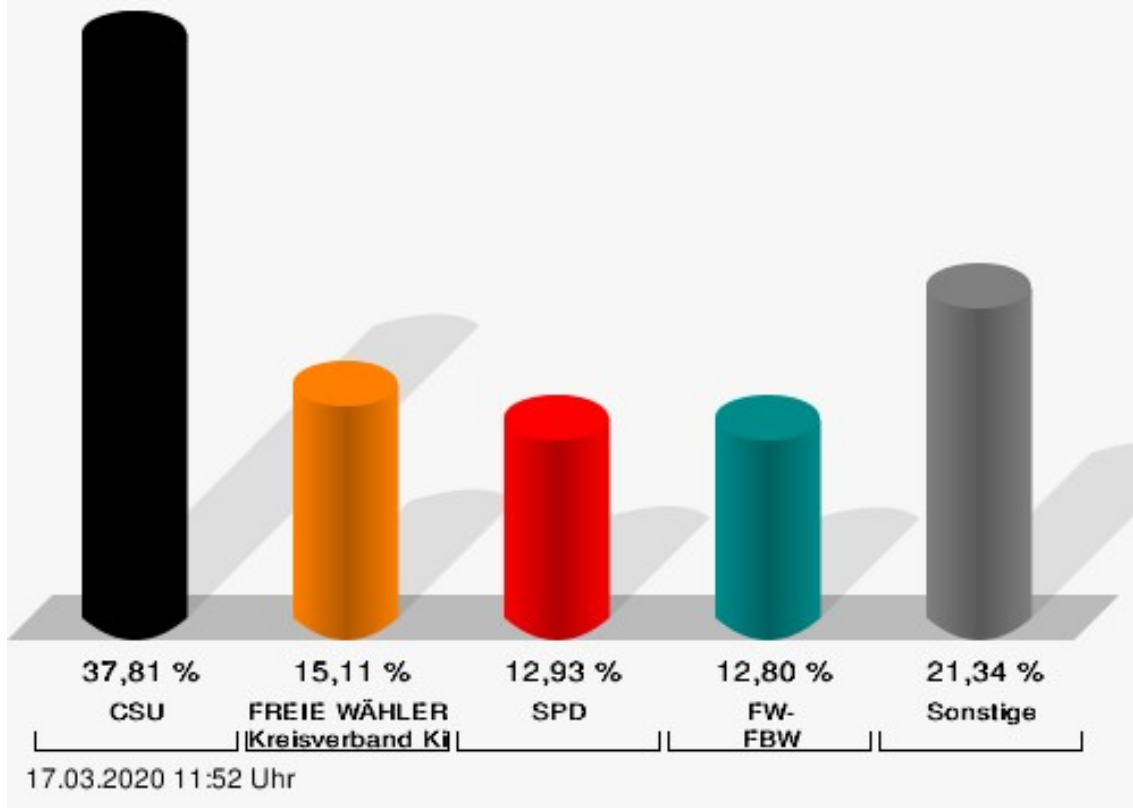
| | Anzahl | Prozent |
|-------------------------------|--------|---------|
| Michael Herbig, FW-FBW | 29 | 0,57 % |
| Johannes Luckert, FW-FBW | 44 | 0,86 % |
| Ralph Hofmann, FW-FBW | 33 | 0,64 % |
| Rolf Wenkheimer, FW-FBW | 38 | 0,74 % |
| Friedrich Haag, FW-FBW | 72 | 1,40 % |
| Helga Brand, FW-FBW | 29 | 0,57 % |
| Utta Poch, FW-FBW | 37 | 0,72 % |
| Christian Töpfer, FW-FBW | 88 | 1,71 % |
| Thorsten Dennerlein, FW-FBW | 48 | 0,94 % |
| Karin Kohles, FW-FBW | 22 | 0,43 % |
| Monika Hirsch-Günther, FW-FBW | 31 | 0,60 % |
| Andreas Fuchs, FW-FBW | 46 | 0,90 % |
| Dr. Bertram Poch, FW-FBW | 60 | 1,17 % |
| Dagmar Ludwig, FW-FBW | 24 | 0,47 % |
| Günther Kohles, FW-FBW | 21 | 0,41 % |
| Markus Pallingen, FW-FBW | 20 | 0,39 % |
| Christian Oppel, FW-FBW | 33 | 0,64 % |
| Klaus Rügamer, FW-FBW | 32 | 0,62 % |
| Frank Hoh, FW-FBW | 52 | 1,01 % |
| Gertrud Katzenberger, FW-FBW | 28 | 0,55 % |
| Alfred Sattes, FW-FBW | 516 | 10,05 % |
| Manuela Hofmann, FW-FBW | 39 | 0,76 % |
| Georg Wittmann, FW-FBW | 158 | 3,08 % |
| UsW | 753 | 1,88 % |
| Siegfried Müller, UsW | 168 | 22,31 % |
| Werner May, UsW | 58 | 7,70 % |
| Manfred Marstaller, UsW | 26 | 3,45 % |
| Manuel Müller, UsW | 58 | 7,70 % |
| Hermann Pfannes, UsW | 102 | 13,55 % |
| Rolf Ferenczy, UsW | 45 | 5,98 % |
| Heidi Hergert, UsW | 9 | 1,20 % |
| Friedrich Lenhart, UsW | 13 | 1,73 % |
| Stefan Grau, UsW | 19 | 2,52 % |
| Bettina Kristinus, UsW | 0 | 0,00 % |
| Christian Müller, UsW | 12 | 1,59 % |
| Werner Hecht, UsW | 11 | 1,46 % |
| Dieter Köberle, UsW | 9 | 1,20 % |
| Dominic Niedermeyer, UsW | 28 | 3,72 % |
| Birte May, UsW | 19 | 2,52 % |
| Michael Dorsch, UsW | 18 | 2,39 % |

| | Anzahl | Prozent |
|------------------------------|--------|---------|
| Karl Jeschke, UsW | 16 | 2,12 % |
| Jürgen Niedermeyer, UsW | 2 | 0,27 % |
| Anja Müller-Meister, UsW | 30 | 3,98 % |
| Kurt Lamparter, UsW | 46 | 6,11 % |
| Sandra Pfannes, UsW | 30 | 3,98 % |
| Michael Schmitt, UsW | 0 | 0,00 % |
| Gerd Müller, UsW | 3 | 0,40 % |
| Miroslaw Dragon, UsW | 1 | 0,13 % |
| Elisabeth Müller, UsW | 3 | 0,40 % |
| Reinhard Scherzer, UsW | 27 | 3,59 % |
| ÖDP | 1.239 | 3,09 % |
| Reinhard Trump, ÖDP | 56 | 4,52 % |
| Alexander Meier, ÖDP | 32 | 2,58 % |
| Bianca Tröge, ÖDP | 158 | 12,75 % |
| Erich Jakubczyk, ÖDP | 19 | 1,53 % |
| Jens Pauluhn, ÖDP | 84 | 6,78 % |
| Sigrid Dostal, ÖDP | 16 | 1,29 % |
| Ulf Katzenberger, ÖDP | 35 | 2,82 % |
| Hinnerk Vinzent, ÖDP | 24 | 1,94 % |
| Sonja Gekeler-Hölscher, ÖDP | 18 | 1,45 % |
| Annette Prectel, ÖDP | 50 | 4,04 % |
| Matthias Lux, ÖDP | 15 | 1,21 % |
| Margarita Mäder-Schmidt, ÖDP | 11 | 0,89 % |
| Karola Trump, ÖDP | 8 | 0,65 % |
| Herbert Pröstler, ÖDP | 8 | 0,65 % |
| Karoline Mayer-Nuss, ÖDP | 25 | 2,02 % |
| Stephanie Bauer, ÖDP | 10 | 0,81 % |
| Thomas Schneider, ÖDP | 10 | 0,81 % |
| Johannes Feller, ÖDP | 13 | 1,05 % |
| Harald Weber, ÖDP | 119 | 9,60 % |
| Wolfram Soldan, ÖDP | 22 | 1,78 % |
| Hannelore Vinzent, ÖDP | 8 | 0,65 % |
| Stefan Lenzer, ÖDP | 5 | 0,40 % |
| Gottfried Schade, ÖDP | 14 | 1,13 % |
| Petra Hösch, ÖDP | 32 | 2,58 % |
| Silvia Paulus-Hildner, ÖDP | 10 | 0,81 % |
| Martin Tröge, ÖDP | 24 | 1,94 % |
| Marion Katzenberger, ÖDP | 22 | 1,78 % |
| Thomas Abendroth, ÖDP | 33 | 2,66 % |
| Friederike Kolb, ÖDP | 5 | 0,40 % |

| | Anzahl | Prozent |
|---------------------------------|--------|---------|
| Michael Hildner, ÖDP | 8 | 0,65 % |
| Elke Özdil-Schlichthörlein, ÖDP | 6 | 0,48 % |
| Werner Müller, ÖDP | 6 | 0,48 % |
| Christian Schneider, ÖDP | 11 | 0,89 % |
| Karolin Meier, ÖDP | 14 | 1,13 % |
| Laura Goller, ÖDP | 11 | 0,89 % |
| Christiane Lindörfer, ÖDP | 17 | 1,37 % |
| Martin Günzel, ÖDP | 48 | 3,87 % |
| Fatemeh Mohammadi Motlagh, ÖDP | 21 | 1,69 % |
| Doris Herrmann, ÖDP | 5 | 0,40 % |
| Dariusz Migula, ÖDP | 5 | 0,40 % |
| Andrea McWright-Lapp, ÖDP | 14 | 1,13 % |
| Siegfried Fröhling, ÖDP | 16 | 1,29 % |
| Harald Beck, ÖDP | 108 | 8,72 % |
| Marion Langer, ÖDP | 29 | 2,34 % |
| Bernhard Ziegler, ÖDP | 13 | 1,05 % |
| Alexander Stein, ÖDP | 4 | 0,32 % |
| Elke Dosch, ÖDP | 4 | 0,32 % |
| Brigitte Pauluhn, ÖDP | 13 | 1,05 % |
| BP | 1.092 | 2,72 % |
| Uwe Hartmann, BP | 94 | 8,61 % |
| Sascha Kecke, BP | 34 | 3,11 % |
| Martin Dirschbacher, BP | 32 | 2,93 % |
| Aileen Bimmerlein, BP | 28 | 2,56 % |
| Oliver Hess, BP | 33 | 3,02 % |
| Oliver Höhn, BP | 36 | 3,30 % |
| Karl-Heinz Rönninger, BP | 169 | 15,48 % |
| Birgit Hartmann, BP | 38 | 3,48 % |
| Günther Riegel, BP | 25 | 2,29 % |
| Nina Will, BP | 38 | 3,48 % |
| Ernst Van Huet, BP | 12 | 1,10 % |
| Volker Skop, BP | 13 | 1,19 % |
| Rudolf Stadtler, BP | 10 | 0,92 % |
| Anette Schneider, BP | 13 | 1,19 % |
| Renate Mey, BP | 17 | 1,56 % |
| Katharina Paul-Heß, BP | 10 | 0,92 % |
| Claudia Somorowsky, BP | 10 | 0,92 % |
| Michaela Kecke, BP | 10 | 0,92 % |
| Thomas Rodamer, BP | 13 | 1,19 % |

| | Anzahl | Prozent |
|-----------------------|--------|---------|
| Janina Van Huet, BP | 10 | 0,92 % |
| Ellen Rammig, BP | 19 | 1,74 % |
| Jürgen Rammig, BP | 16 | 1,47 % |
| Melissa Rammig, BP | 14 | 1,28 % |
| Tanja Riegel, BP | 10 | 0,92 % |
| Sabine Nagel, BP | 14 | 1,28 % |
| Günter Mey, BP | 16 | 1,47 % |
| Harald Nagel, BP | 10 | 0,92 % |
| Hilmar Vogel, BP | 10 | 0,92 % |
| Sigmar Dönig, BP | 10 | 0,92 % |
| Laura Lackner, BP | 10 | 0,92 % |
| André Hofmann, BP | 10 | 0,92 % |
| Dagmar Kuhn, BP | 10 | 0,92 % |
| Mark Nagel, BP | 10 | 0,92 % |
| Tanja Vogel, BP | 13 | 1,19 % |
| Ingrid Weinmann, BP | 24 | 2,20 % |
| Manfred Schneider, BP | 10 | 0,92 % |
| Dominik Pohley, BP | 16 | 1,47 % |
| Adolf Virnekäs, BP | 10 | 0,92 % |
| Niklas Barrett, BP | 10 | 0,92 % |
| Petra Karschti, BP | 10 | 0,92 % |
| Hans Pötzingler, BP | 13 | 1,19 % |
| Manuela Grosche, BP | 10 | 0,92 % |
| Pascal Arenz, BP | 10 | 0,92 % |
| Lotte Rönninger, BP | 93 | 8,52 % |
| Ingrid Dünfelder, BP | 10 | 0,92 % |
| Thomas Karschti, BP | 10 | 0,92 % |
| Gerlinde Kuhn, BP | 10 | 0,92 % |
| Silvia Dönig, BP | 10 | 0,92 % |
| Erwin Draxler, BP | 13 | 1,19 % |
| Berthold Weinmann, BP | 16 | 1,47 % |

Gemeinde Albertshofen - Stimmbezirk Albertshofen 11
Kreistagswahl 15.03.2020



CSU = Christlich-Soziale Union in Bayern e.V.

FREIE WÄHLER/FW-Kreisverband Kitzingen = FREIE WÄHLER/FREIE WÄHLER-Kreisverband Kitzingen

SPD = Sozialdemokratische Partei Deutschlands

FW-FBW = Freie Wähler - FBW Kitzingen e.V.

Übersicht Stimmbezirke

Zusammenstellung der Ergebnisse nach Stimmbezirken

| Stimmbezirk | Stand | Wahlberechtigte | Wähler/innen | CSU | GRÜNE | FREIE WÄHLER/FW-Kreisverband Kitzingen | AfD | SPD | FDP | FW-FBW | UsW | ÖDP | BP |
|-----------------------------|-------------|-----------------|--------------|----------------|---------|--|---------|---------|--------|---------|--------|--------|--------|
| Stimmbezirk Albertshofen 1 | eingegangen | 913 | 21,47 % | 46,38 % | 14,46 % | 8,06 % | 11,28 % | 10,22 % | 0,73 % | 5,07 % | 0,92 % | 1,42 % | 1,47 % |
| Stimmbezirk Albertshofen 2 | eingegangen | 965 | 20,62 % | 30,97 % | 13,25 % | 15,44 % | 9,88 % | 13,11 % | 1,04 % | 8,46 % | 2,23 % | 3,35 % | 2,27 % |
| Stimmbezirk Albertshofen 11 | eingegangen | 0 | | 37,81 % | 7,29 % | 15,11 % | 4,67 % | 12,93 % | 1,69 % | 12,80 % | 1,88 % | 3,09 % | 2,72 % |
| Gemeinde Albertshofen | 3 von 3 | 1.878 | 63,95 % | 38,11 % | 9,39 % | 14,03 % | 6,56 % | 12,52 % | 1,43 % | 10,87 % | 1,78 % | 2,86 % | 2,45 % |