

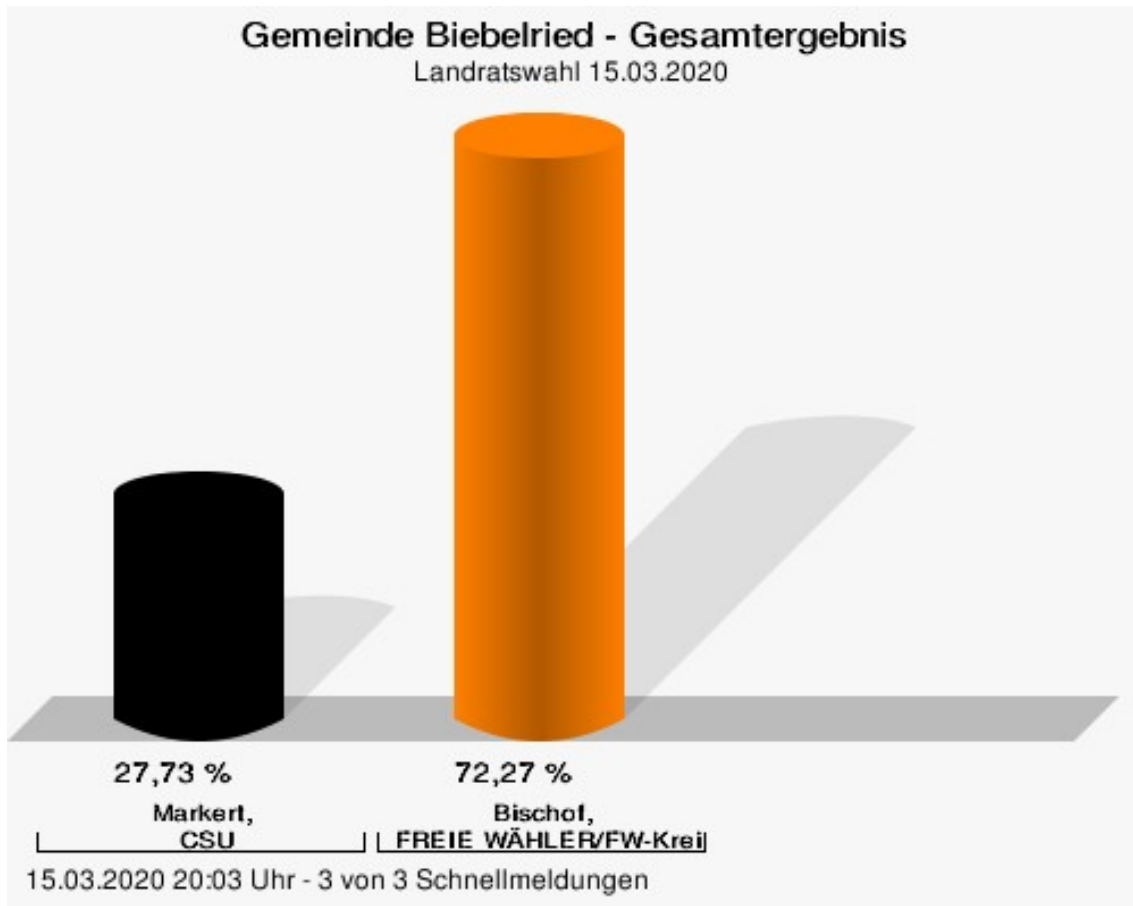
Wahlbuch
Kommunalwahlen
15.03.2020
Gemeinde Biebelried
Herausgegeben am 08.04.2020

Inhaltsverzeichnis

Landratswahl	1
Gemeinde Biebelried	1
Stimmbezirke	4
Stimmbezirk Biebelried 1	4
Stimmbezirk Biebelried 2	6
Stimmbezirk Biebelried 11	8
Übersicht Stimmbezirke	9
Kreistagswahl	10
Gemeinde Biebelried	10
Stimmbezirke	27
Stimmbezirk Biebelried 1	27
Stimmbezirk Biebelried 2	43
Stimmbezirk Biebelried 11	59
Übersicht Stimmbezirke	74

Landratswahl Gemeinde Biebelried

	Anzahl	Prozent
Markert, CSU	208	27,73 %
Bischof, FREIE WÄHLER/FW-Kreisverband Kitzingen	542	72,27 %

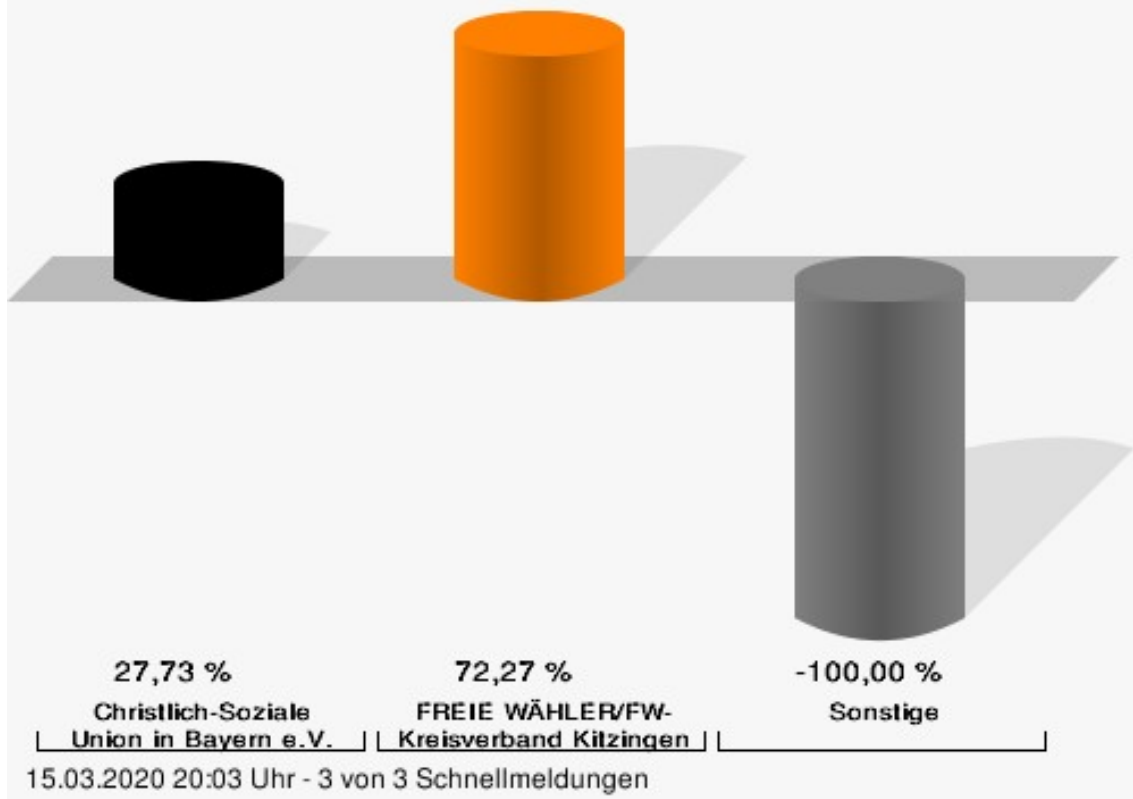


Markert, CSU = Markert, Christlich-Soziale Union in Bayern e.V.

Bischof, FREIE WÄHLER/FW-Kreisverband Kitzingen = Bischof, FREIE WÄHLER/FREIE WÄHLER-Kreisverband Kitzingen

Gemeinde Biebelried - Gesamtergebnis

Landratswahl 15.03.2020 | 23.09.2012

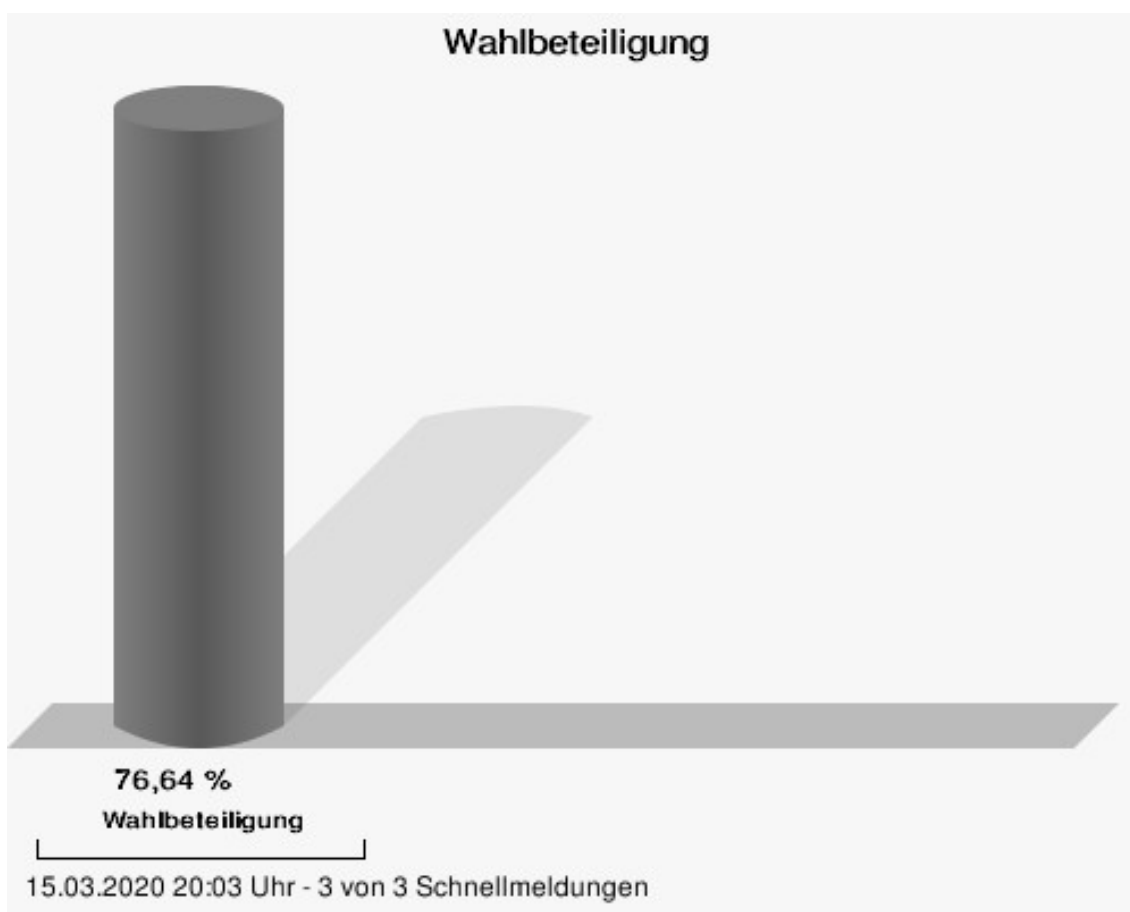


FREIE WÄHLER/FW-Kreisverband Kitzingen = FREIE WÄHLER/FREIE WÄHLER-Kreisverband Kitzingen

Gemeinde Biebelried
Landratswahl 15.03.2020
Gewinne und Verluste Gesamtergebnis

	aktuelle Wahl: Landratswahl 15.03.2020	im Vergleich zur: Landratswahl 23.09.2012	
		Ergebnis	Gewinne und Verluste
Wahlberechtigte	1.006	1.021	-15
Wähler	771	405	+366
	76,64 %	39,67 %	+ 36.97
gültige Stimmen	750	402	+348
	97,28 %	99,26 %	- 1.98
CSU	208	0	+208
	27,73 %	0,00 %	+ 27.73
FREIE WÄHLER/FW-Kreisverband Kitzingen	542	0	+542
	72,27 %	0,00 %	+ 72.27
Sonstige	0	402	-402
	0,00 %	100,00 %	- 100.00

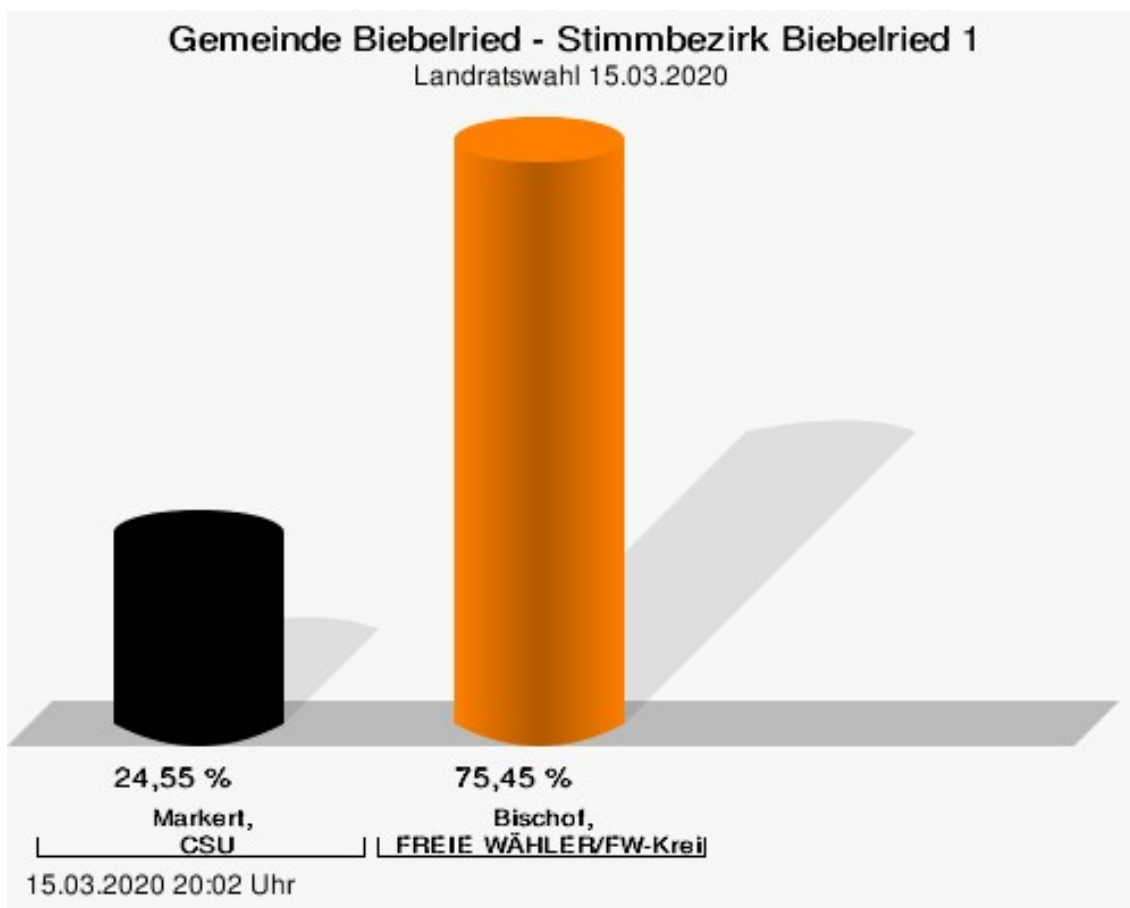
Landratswahl 23.09.2012: Sonstige = GRÜNE/ÖDP, Freie Wähler FW



Stimmbezirke

Stimmbezirk Biebelried 1

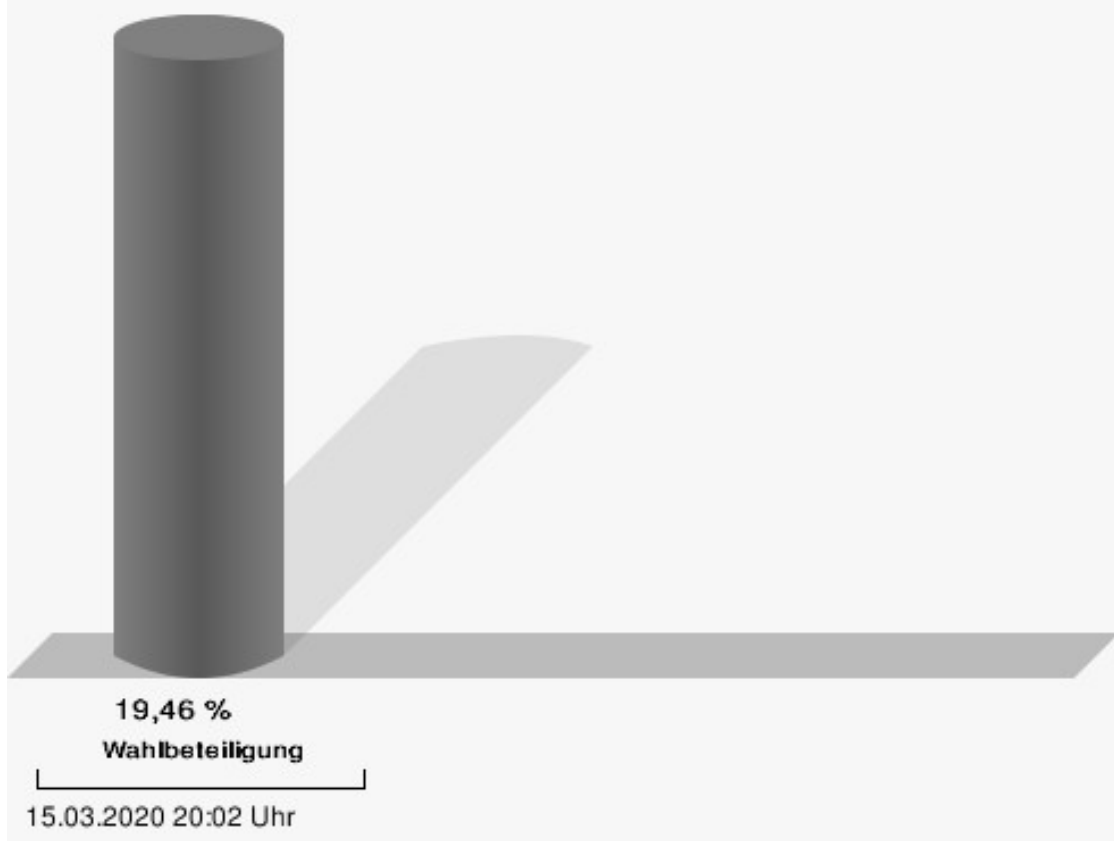
	Anzahl	Prozent
Markert, CSU	27	24,55 %
Bischof, FREIE WÄHLER/FW-Kreisverband Kitzingen	83	75,45 %



Markert, CSU = Markert, Christlich-Soziale Union in Bayern e.V.

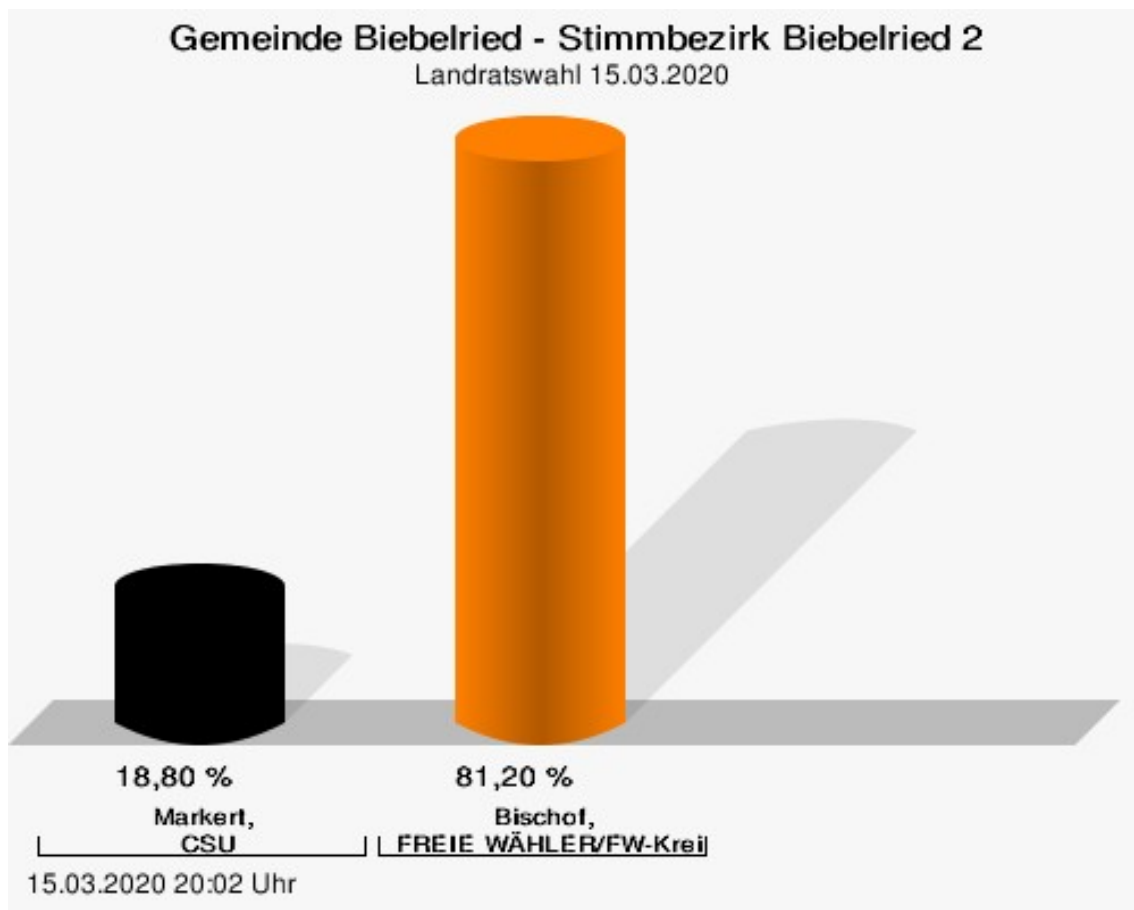
Bischof, FREIE WÄHLER/FW-Kreisverband Kitzingen = Bischof, FREIE WÄHLER/FREIE WÄHLER-Kreisverband Kitzingen

Wahlbeteiligung



Stimmbezirk Biebelried 2

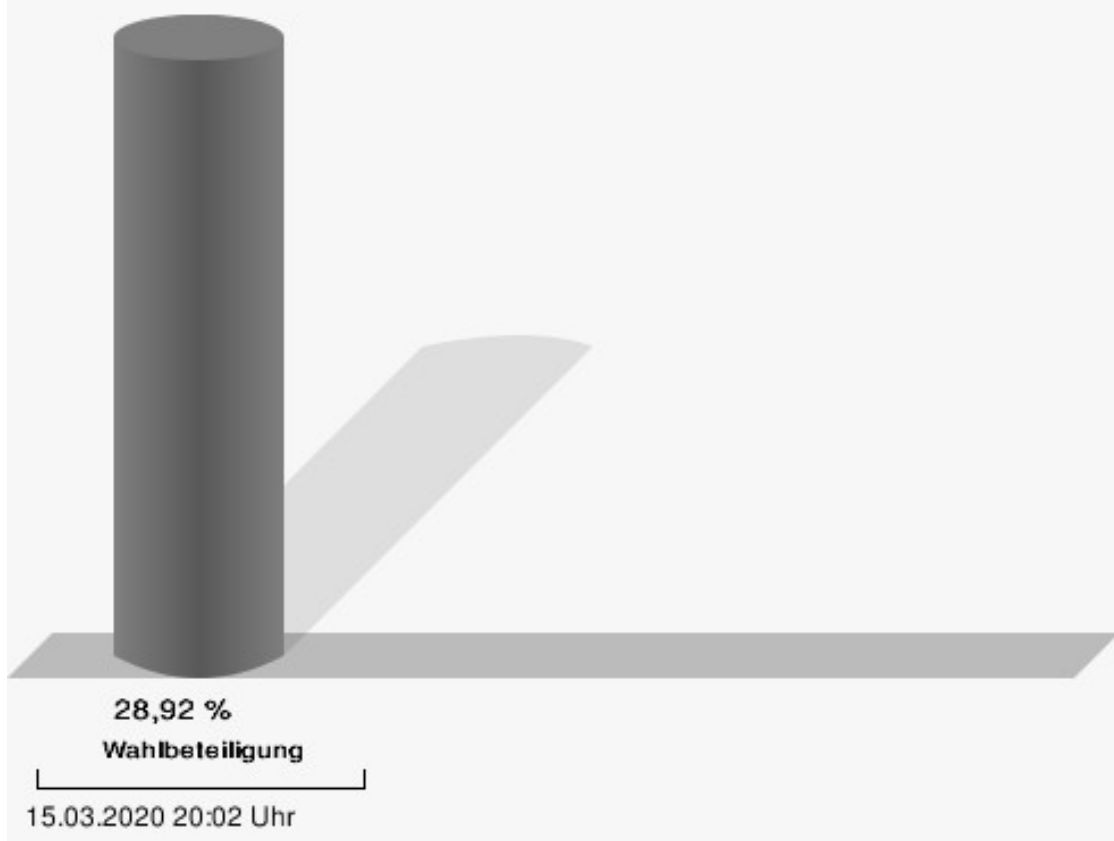
	Anzahl	Prozent
Markert, CSU	22	18,80 %
Bischof, FREIE WÄHLER/FW-Kreisverband Kitzingen	95	81,20 %



Markert, CSU = Markert, Christlich-Soziale Union in Bayern e.V.

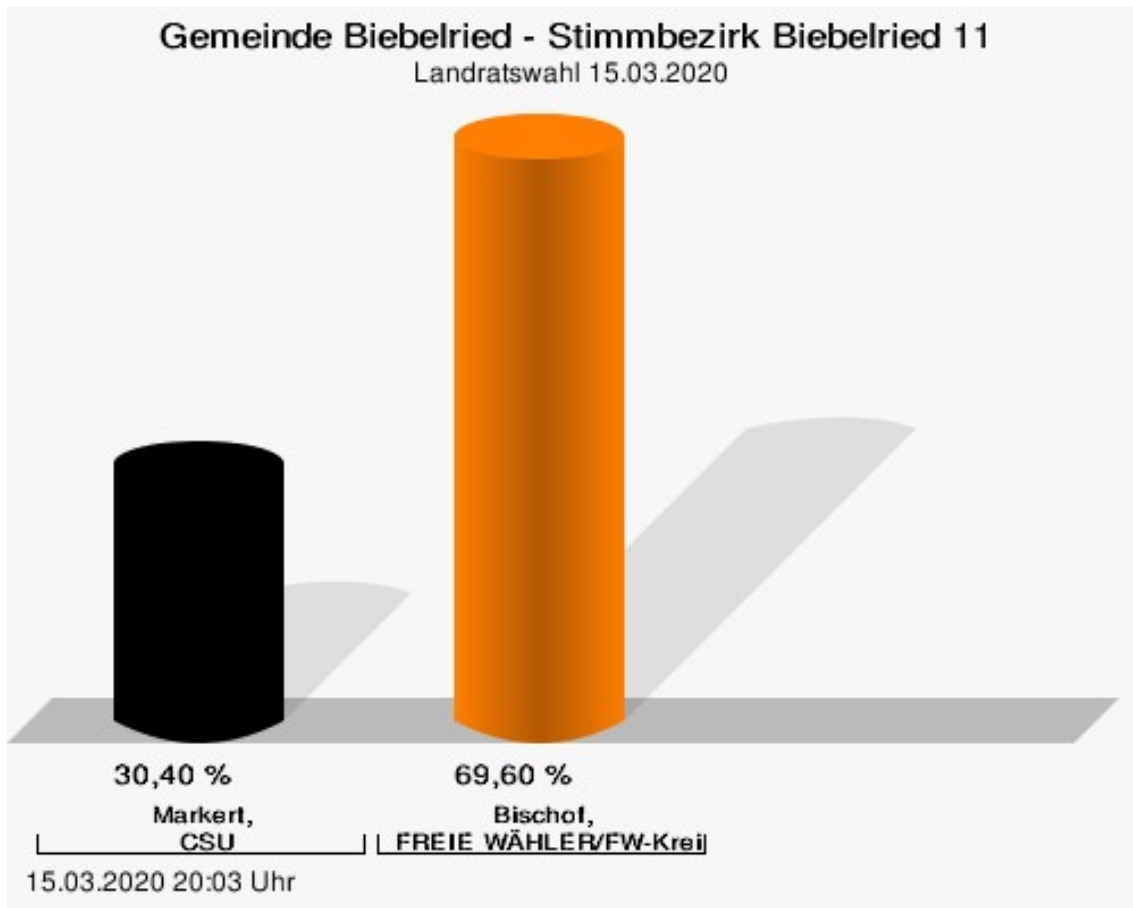
Bischof, FREIE WÄHLER/FW-Kreisverband Kitzingen = Bischof, FREIE WÄHLER/FREIE WÄHLER-Kreisverband Kitzingen

Wahlbeteiligung



Stimmbezirk Biebelried 11

	Anzahl	Prozent
Markert, CSU	159	30,40 %
Bischof, FREIE WÄHLER/FW-Kreisverband Kitzingen	364	69,60 %



Markert, CSU = Markert, Christlich-Soziale Union in Bayern e.V.

Bischof, FREIE WÄHLER/FW-Kreisverband Kitzingen = Bischof, FREIE WÄHLER/FREIE WÄHLER-Kreisverband Kitzingen

Übersicht Stimmbezirke

Zusammenstellung der Ergebnisse nach Stimmbezirken

Stimmbezirk	Stand	Wahlberechtigte	Wähler/innen	gültig	CSU	FREIE WÄHLER/FW-Kreisverband Kitzingen
Stimmbezirk Biebelried 1	eingegangen	591	19,46 %	95,65 %	24,55 %	75,45 %
Stimmbezirk Biebelried 2	eingegangen	415	28,92 %	97,50 %	18,80 %	81,20 %
Stimmbezirk Biebelried 11	eingegangen	0		97,57 %	30,40 %	69,60 %
Gemeinde Biebelried	3 von 3	1.006	76,64 %	97,28 %	27,73 %	72,27 %

Kreistagswahl

Gemeinde Biebelried

	Anzahl	Prozent
CSU	12.512	32,51 %
Timo Markert, CSU	457	3,65 %
Barbara Becker, CSU	495	3,96 %
Dr. Otto Hünnerkopf, CSU	457	3,65 %
Gerlinde Martin, CSU	325	2,60 %
Stefan Güntner, CSU	326	2,61 %
Dr. jur. Werner Knaier, CSU	274	2,19 %
Marcel Hannweber, CSU	253	2,02 %
Reinhold Kuhn, CSU	325	2,60 %
Manuela Strohofer, CSU	309	2,47 %
Sabrina Stemplowsky, CSU	188	1,50 %
Ferdinand Fürst zu Castell-Castell, CSU	273	2,18 %
Josef Wächter, CSU	355	2,84 %
Doris Paul, CSU	327	2,61 %
Heiko Bäuerlein, CSU	160	1,28 %
Robert Scheller, CSU	213	1,70 %
Gertrud Schwab, CSU	393	3,14 %
Gerhard Schenkel, CSU	327	2,61 %
Heinz Dorsch, CSU	221	1,77 %
Alfons Saugel, CSU	175	1,40 %
Eva Dinkel, CSU	139	1,11 %
Rainer Ott, CSU	402	3,21 %
Elmar Henke, CSU	179	1,43 %
Dieter Haag, CSU	324	2,59 %
René Schlehr, CSU	168	1,34 %
Tibor Brumme, CSU	212	1,69 %
Erich Hegwein, CSU	191	1,53 %
Thomas Reichert, CSU	141	1,13 %
Sibylle Säger, CSU	164	1,31 %
Bernhard Brückner, CSU	144	1,15 %
Frank Gimperlein, CSU	216	1,73 %
Annemarie Mauer, CSU	137	1,09 %
Marlene Bauer, CSU	144	1,15 %
Simon Rinke, CSU	127	1,02 %
Marion Frischholz, CSU	148	1,18 %
Manfred Kleinschrodt, CSU	604	4,83 %
Ruth Albrecht, CSU	131	1,05 %

	Anzahl	Prozent
Sandra Hannweber, CSU	162	1,29 %
Dr. med. dent. Bent Hanel, CSU	126	1,01 %
Hartmut Stiller, CSU	158	1,26 %
Julia Pfriem, CSU	146	1,17 %
Dr. oen. Uwe Matheus, CSU	114	0,91 %
Heidi Plömpel, CSU	129	1,03 %
Anke Schunk, CSU	122	0,98 %
Peter Riegler, CSU	113	0,90 %
Bernd Lussert, CSU	124	0,99 %
Elisabeth Drescher, CSU	134	1,07 %
Laura Voit, CSU	117	0,94 %
Peter Brandner, CSU	120	0,96 %
Maria Fieber, CSU	113	0,90 %
Fabian Uhl, CSU	108	0,86 %
Lilian Laacke, CSU	106	0,85 %
Manfred Ziegler, CSU	107	0,86 %
Dr. med. Stephan Küntzer, CSU	248	1,98 %
Michael Fackelmann, CSU	103	0,82 %
Ulrike Freifrau von Mauchenheim, gen. Bechtolsheim, CSU	96	0,77 %
Horst Reuther, CSU	207	1,65 %
Peter Sterk, CSU	111	0,89 %
Helma Schug, CSU	98	0,78 %
Daniel Nagl, CSU	89	0,71 %
Jan Götz, CSU	137	1,09 %
GRÜNE	3.319	8,63 %
Angela Hufnagel, GRÜNE	139	4,19 %
Klaus Sanzenbacher, GRÜNE	101	3,04 %
Christa Büttner, GRÜNE	98	2,95 %
Stefan Schwarz, GRÜNE	72	2,17 %
Dr. Gisela Kramer-Grünwald, GRÜNE	163	4,91 %
Andrea Schmidt, GRÜNE	110	3,31 %
Jonas Kruse, GRÜNE	80	2,41 %
Andrea Rauch, GRÜNE	61	1,84 %
Nico Engelbrecht, GRÜNE	55	1,66 %
Andrea Drexelius, GRÜNE	61	1,84 %
Harald Godron, GRÜNE	61	1,84 %
Eva Trapp, GRÜNE	66	1,99 %
Frank Hufnagel, GRÜNE	68	2,05 %
Stefanie Schumacher, GRÜNE	79	2,38 %

	Anzahl	Prozent
Dr. rer. nat. Hans-Martin Hoffmann, GRÜNE	52	1,57 %
Regina Hetterich, GRÜNE	66	1,99 %
Willi Hörrmann, GRÜNE	58	1,75 %
Birgit Zugelder-Hofmann, GRÜNE	50	1,51 %
Herbert Schmidt, GRÜNE	52	1,57 %
Ursula Marpoder, GRÜNE	51	1,54 %
Armin Döpfner, GRÜNE	57	1,72 %
Theresa Sanzenbacher, GRÜNE	53	1,60 %
Peter Laumer, GRÜNE	42	1,27 %
Melanie Stöcklein, GRÜNE	69	2,08 %
Ulrich Drexelius, GRÜNE	42	1,27 %
Sylvia Krüger-Schrauth, GRÜNE	54	1,63 %
Heiner Schmidt, GRÜNE	41	1,24 %
Hajar Noori, GRÜNE	42	1,27 %
Markus Krüger, GRÜNE	48	1,45 %
Xenia Bastert, GRÜNE	60	1,81 %
Thomas Ziegler, GRÜNE	46	1,39 %
Astrid Franssen, GRÜNE	41	1,24 %
Moritz Hornung, GRÜNE	46	1,39 %
Silke Seebeck, GRÜNE	59	1,78 %
Victor Trapp, GRÜNE	40	1,21 %
Waltraud Lutz-Neugebauer, GRÜNE	39	1,18 %
Jens Schellhase, GRÜNE	52	1,57 %
Imelda Weippert, GRÜNE	42	1,27 %
Bernd Zeidler, GRÜNE	42	1,27 %
Elfriede Hahn-Schwind, GRÜNE	38	1,14 %
Jörg Schlüter, GRÜNE	41	1,24 %
Sara Arab, GRÜNE	53	1,60 %
Manfred Erhard, GRÜNE	37	1,11 %
Anna-Lea Beckenbauer, GRÜNE	58	1,75 %
Joachim Neugebauer, GRÜNE	37	1,11 %
Julia Wenner, GRÜNE	44	1,33 %
Artie Gutschera, GRÜNE	37	1,11 %
Gabriele Gauer, GRÜNE	39	1,18 %
Reinhard Schmid, GRÜNE	35	1,05 %
Julia Gilfert, GRÜNE	39	1,18 %
Peter Bieber, GRÜNE	42	1,27 %
Anna Mebs, GRÜNE	44	1,33 %
Liam Franssen, GRÜNE	37	1,11 %

	Anzahl	Prozent
Heidelinde Kruckow, GRÜNE	37	1,11 %
Dieter Then, GRÜNE	34	1,02 %
Christine Seynstahl, GRÜNE	43	1,30 %
Conny Gutschera, GRÜNE	32	0,96 %
Petra Godron, GRÜNE	31	0,93 %
Hans-Georg Plate, GRÜNE	71	2,14 %
Rita Gryzla, GRÜNE	32	0,96 %
FREIE WÄHLER/FW-Kreisverband Kitzingen	7.588	19,72 %
Tamara Bischof, FREIE WÄHLER/FW-Kreisverband Kitzingen	769	10,13 %
Josef Mend, FREIE WÄHLER/FW-Kreisverband Kitzingen	424	5,59 %
Stefan Wolbert, FREIE WÄHLER/FW-Kreisverband Kitzingen	183	2,41 %
Dr. med. Susanne Knof, FREIE WÄHLER/FW-Kreisverband Kitzingen	153	2,02 %
Udo Gebert, FREIE WÄHLER/FW-Kreisverband Kitzingen	99	1,30 %
Dr. Roland Hardörfer, FREIE WÄHLER/FW-Kreisverband Kitzingen	150	1,98 %
Heinrich Wörner, FREIE WÄHLER/FW-Kreisverband Kitzingen	101	1,33 %
Volker Schmitt, FREIE WÄHLER/FW-Kreisverband Kitzingen	169	2,23 %
Guido Braun, FREIE WÄHLER/FW-Kreisverband Kitzingen	142	1,87 %
Dieter Lenzer, FREIE WÄHLER/FW-Kreisverband Kitzingen	103	1,36 %
Ernst Nickel, FREIE WÄHLER/FW-Kreisverband Kitzingen	126	1,66 %
Sabrina Bischof, FREIE WÄHLER/FW-Kreisverband Kitzingen	176	2,32 %
Ingrid Reifenscheid-Eckert, FREIE WÄHLER/FW-Kreisverband Kitzingen	215	2,83 %
Gerlinde Stier, FREIE WÄHLER/FW-Kreisverband Kitzingen	198	2,61 %
Herbert Volkamer, FREIE WÄHLER/FW-Kreisverband Kitzingen	200	2,64 %
Eckhard Himmel, FREIE WÄHLER/FW-Kreisverband Kitzingen	164	2,16 %
Herbert Biebelriether, FREIE WÄHLER/FW-Kreisverband Kitzingen	106	1,40 %

	Anzahl	Prozent
Peter Kraus, FREIE WÄHLER/FW-Kreisverband Kitzingen	162	2,13 %
Carolin Meyer, FREIE WÄHLER/FW-Kreisverband Kitzingen	149	1,96 %
Matthias Bielek, FREIE WÄHLER/FW-Kreisverband Kitzingen	231	3,04 %
Peter Kornell, FREIE WÄHLER/FW-Kreisverband Kitzingen	127	1,67 %
Paul Streng, FREIE WÄHLER/FW-Kreisverband Kitzingen	127	1,67 %
Lothar Nagel, FREIE WÄHLER/FW-Kreisverband Kitzingen	90	1,19 %
Johanna Sendner, FREIE WÄHLER/FW-Kreisverband Kitzingen	96	1,27 %
Frank Stierhof, FREIE WÄHLER/FW-Kreisverband Kitzingen	100	1,32 %
Rudolf Schaller, FREIE WÄHLER/FW-Kreisverband Kitzingen	160	2,11 %
Gerhard Ackermann, FREIE WÄHLER/FW-Kreisverband Kitzingen	102	1,34 %
Peter Eschenbacher, FREIE WÄHLER/FW-Kreisverband Kitzingen	210	2,77 %
Konrad Mittenzwei, FREIE WÄHLER/FW-Kreisverband Kitzingen	137	1,81 %
Ulrich Falk, FREIE WÄHLER/FW-Kreisverband Kitzingen	70	0,92 %
August Hopf, FREIE WÄHLER/FW-Kreisverband Kitzingen	190	2,50 %
Cengiz Zarbo, FREIE WÄHLER/FW-Kreisverband Kitzingen	75	0,99 %
Dirk Albrecht, FREIE WÄHLER/FW-Kreisverband Kitzingen	120	1,58 %
Winfried Weidt, FREIE WÄHLER/FW-Kreisverband Kitzingen	69	0,91 %
Anja Hirt, FREIE WÄHLER/FW-Kreisverband Kitzingen	68	0,90 %
Simone Thomalla-Ossenkemper, FREIE WÄHLER/FW-Kreisverband Kitzingen	76	1,00 %
Rudolf Donath, FREIE WÄHLER/FW-Kreisverband Kitzingen	70	0,92 %
Helmut Schleyer, FREIE WÄHLER/FW-Kreisverband Kitzingen	78	1,03 %
Siegfried Hummel, FREIE WÄHLER/FW-Kreisverband Kitzingen	110	1,45 %

	Anzahl	Prozent
Eva-Sophia Rückel, FREIE WÄHLER/FW-Kreisverband Kitzingen	61	0,80 %
Wolfgang Brosche, FREIE WÄHLER/FW-Kreisverband Kitzingen	62	0,82 %
Gustav Tasch, FREIE WÄHLER/FW-Kreisverband Kitzingen	73	0,96 %
Andrea Pfannes, FREIE WÄHLER/FW-Kreisverband Kitzingen	88	1,16 %
Manuela Jamm, FREIE WÄHLER/FW-Kreisverband Kitzingen	65	0,86 %
Carolin Wegmann, FREIE WÄHLER/FW-Kreisverband Kitzingen	70	0,92 %
Klaus Heinrich, FREIE WÄHLER/FW-Kreisverband Kitzingen	60	0,79 %
Thomas Grimmer, FREIE WÄHLER/FW-Kreisverband Kitzingen	74	0,98 %
Rouven Lewandowski, FREIE WÄHLER/FW-Kreisverband Kitzingen	75	0,99 %
Ralf Trump, FREIE WÄHLER/FW-Kreisverband Kitzingen	101	1,33 %
Dr. Heinfried Hahn, FREIE WÄHLER/FW-Kreisverband Kitzingen	63	0,83 %
Heinrich Stier, FREIE WÄHLER/FW-Kreisverband Kitzingen	143	1,88 %
Herbert Holzapfel, FREIE WÄHLER/FW-Kreisverband Kitzingen	63	0,83 %
Nina Sahlmüller, FREIE WÄHLER/FW-Kreisverband Kitzingen	58	0,76 %
Felix Wallström, FREIE WÄHLER/FW-Kreisverband Kitzingen	69	0,91 %
Friedrich Düll, FREIE WÄHLER/FW-Kreisverband Kitzingen	80	1,05 %
Robert Menz, FREIE WÄHLER/FW-Kreisverband Kitzingen	54	0,71 %
Thomas Pauli, FREIE WÄHLER/FW-Kreisverband Kitzingen	60	0,79 %
Hans Brummer, FREIE WÄHLER/FW-Kreisverband Kitzingen	56	0,74 %
Peggy Knauer, FREIE WÄHLER/FW-Kreisverband Kitzingen	60	0,79 %
Hilar Burkard, FREIE WÄHLER/FW-Kreisverband Kitzingen	58	0,76 %
AfD	2.254	5,86 %
Andrea Klingen, AfD	156	6,92 %
Christian Klingen, AfD	138	6,12 %
Stefan Doliwa, AfD	129	5,72 %

	Anzahl	Prozent
Alfred Ackermann, AfD	126	5,59 %
Lars Goldbach, AfD	129	5,72 %
Marlis Ceslok, AfD	114	5,06 %
Gerda Reisberg, AfD	129	5,72 %
Hannelore Postel, AfD	111	4,92 %
Markus Klingen, AfD	120	5,32 %
Marius Jaekel, AfD	108	4,79 %
Karin Zesar, AfD	102	4,53 %
Marion Kirstein, AfD	112	4,97 %
Dr. med. Bernhard Sturn, AfD	120	5,32 %
Siegfried Postel, AfD	104	4,61 %
Heinz Ackermann, AfD	99	4,39 %
Ruth Doliwa, AfD	93	4,13 %
Daniela Strobel-Langenhan, AfD	96	4,26 %
Claudia Idselis, AfD	90	3,99 %
Detlef Idselis, AfD	93	4,13 %
Diana Ulm, AfD	85	3,77 %
SPD	1.746	4,54 %
Eva-Maria Weimann, SPD	67	3,84 %
Heinz Galuschka, SPD	42	2,41 %
Astrid Glos, SPD	107	6,13 %
Robert Finster, SPD	127	7,27 %
Margit Hofmann, SPD	92	5,27 %
Dr. med. Jürgen Kößler, SPD	24	1,37 %
Martina Sagstetter, SPD	27	1,55 %
Manfred Paul, SPD	61	3,49 %
Annabell Röhner, SPD	33	1,89 %
Maurice Then, SPD	48	2,75 %
Uta Wandera, SPD	19	1,09 %
Otto Kolesch, SPD	41	2,35 %
Ute Freibott, SPD	28	1,60 %
Marcus Hegwein, SPD	25	1,43 %
Dr. Marlies Thein, SPD	20	1,15 %
Gerald Möhrlein, SPD	38	2,18 %
Dr. med. Brigitte Endres-Paul, SPD	47	2,69 %
Harald Kopp, SPD	21	1,20 %
Barbara Hügelschäffer, SPD	29	1,66 %
Bernd Moser, SPD	73	4,18 %
Elvira Kahnt, SPD	28	1,60 %

	Anzahl	Prozent
Oskar Münzer, SPD	14	0,80 %
Dr. Margarete Klein-Pfeuffer, SPD	20	1,15 %
Dr. Wolfgang Patzwahl, SPD	18	1,03 %
Anja Bachmann, SPD	25	1,43 %
Klaus Hoffmann, SPD	17	0,97 %
Barbara Nikola-Bier, SPD	13	0,74 %
Gerhard Heß, SPD	30	1,72 %
Rosa Semle, SPD	16	0,92 %
Gerhard Uhl, SPD	18	1,03 %
Marianne Greif, SPD	34	1,95 %
Stefan Söllner, SPD	19	1,09 %
Helen Freifrau von Hoyningen-Huene, SPD	14	0,80 %
Hans-Dieter Kern, SPD	19	1,09 %
Ursula Uhl, SPD	18	1,03 %
Dietmar Schuler, SPD	19	1,09 %
Doris Eckstein, SPD	22	1,26 %
Othmar Röhner, SPD	22	1,26 %
Ulrike Münzer, SPD	13	0,74 %
Uwe Hagen, SPD	24	1,37 %
Monika Conrad, SPD	27	1,55 %
Klaus Heisel, SPD	22	1,26 %
Oskar Friedel, SPD	21	1,20 %
Dieter Söllner, SPD	12	0,69 %
Christian Küster, SPD	12	0,69 %
Marc-André Behrendt, SPD	20	1,15 %
Gerd Semle, SPD	13	0,74 %
Michael Langer, SPD	14	0,80 %
Armin Grötsch, SPD	17	0,97 %
Dr. Dirk Dantz, SPD	12	0,69 %
August Hering, SPD	11	0,63 %
Edgar Töpfer, SPD	17	0,97 %
Ewald Greif, SPD	32	1,83 %
Eugen Reifenscheid, SPD	51	2,92 %
Markus Pusch, SPD	17	0,97 %
Gerhard Schulzki, SPD	11	0,63 %
Dr. rer. nat. Volker Freiherr von Hoyningen-Huene, SPD	11	0,63 %
Peter Geier, SPD	20	1,15 %
Josef Günther, SPD	11	0,63 %
Christiane Berneth, SPD	23	1,32 %

	Anzahl	Prozent
FDP	841	2,19 %
Hans Müller, FDP	57	6,78 %
Stefan Deppisch, FDP	40	4,76 %
Mathias Krönert, FDP	25	2,97 %
Astrid Jung, FDP	26	3,09 %
Bernhard Etzelmüller, FDP	29	3,45 %
Clemens Schneider, FDP	34	4,04 %
Markus Greulich, FDP	57	6,78 %
Chiara Britting, FDP	34	4,04 %
Christian Heinle, FDP	28	3,33 %
Kristina Amendt, FDP	37	4,40 %
Thomas Adamik, FDP	24	2,85 %
Wolfgang Reuchlein, FDP	35	4,16 %
Stefan Köhler, FDP	26	3,09 %
Jan-Felix Beuerlein, FDP	32	3,80 %
Björn Holeschak, FDP	22	2,62 %
Benno Müller, FDP	42	4,99 %
Wolf-Eckhard Walz, FDP	27	3,21 %
Angela Kießling-Fischer, FDP	15	1,78 %
Christoph Müller, FDP	14	1,66 %
Ralf Hopfengart, FDP	16	1,90 %
Marco Koletschka, FDP	8	0,95 %
Alexander Wehr, FDP	14	1,66 %
Andreas Elster, FDP	5	0,59 %
Michael Mörer, FDP	12	1,43 %
Bernhard Achter, FDP	5	0,59 %
Sabine Häring, FDP	8	0,95 %
Helga Lohmann, FDP	18	2,14 %
Lisa Weiß, FDP	17	2,02 %
Christian Friedrich, FDP	5	0,59 %
Stefan Kaupert, FDP	14	1,66 %
Anita Zwinkau, FDP	9	1,07 %
Martin Stadtelmeyer, FDP	11	1,31 %
Heidemarie Wagner, FDP	8	0,95 %
Klaus Feser, FDP	20	2,38 %
Christine Scheler, FDP	9	1,07 %
Sandra Müller-Britting, FDP	8	0,95 %
Ute Enzenberger, FDP	11	1,31 %
Olindo Di Biasi, FDP	16	1,90 %
Bernd Djalek, FDP	10	1,19 %

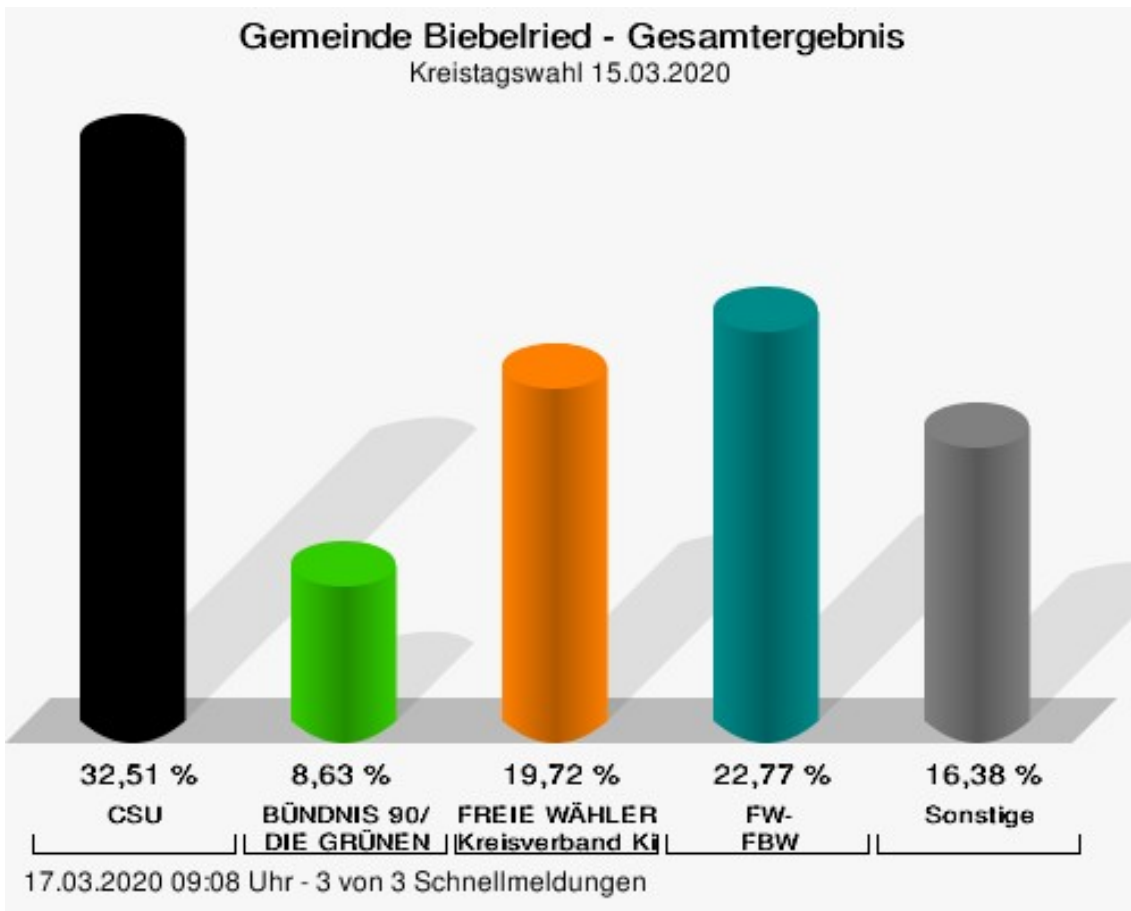
	Anzahl	Prozent
Bernd Enzenberger, FDP	13	1,55 %
FW-FBW	8.763	22,77 %
Dr. Uwe Pfeiffle, FW-FBW	271	3,09 %
Karl-Dieter Fuchs, FW-FBW	557	6,36 %
Wolfram Beha, FW-FBW	170	1,94 %
Hermann Queck, FW-FBW	542	6,19 %
Simon Haag, FW-FBW	202	2,31 %
Manfred Freitag, FW-FBW	126	1,44 %
Roland Hoh, FW-FBW	842	9,61 %
Joachim Lott, FW-FBW	131	1,49 %
Dietrich Hermann, FW-FBW	217	2,48 %
Daniel Bayer, FW-FBW	140	1,60 %
Christiane Denk, FW-FBW	80	0,91 %
Rudolf Sattes, FW-FBW	253	2,89 %
Stefan Wehr, FW-FBW	312	3,56 %
Dieter Burlein, FW-FBW	112	1,28 %
Willi Hertlein, FW-FBW	68	0,78 %
Alfred Schnabel, FW-FBW	130	1,48 %
Elke Pfeiffle, FW-FBW	94	1,07 %
Marcus Götz, FW-FBW	79	0,90 %
Sabine Fuchs, FW-FBW	133	1,52 %
Dieter Koch, FW-FBW	276	3,15 %
Tobias Volk, FW-FBW	155	1,77 %
Steven Haass, FW-FBW	142	1,62 %
Frank Schmitt, FW-FBW	93	1,06 %
David Haass, FW-FBW	132	1,51 %
Otto Volk, FW-FBW	109	1,24 %
Evi Luckert, FW-FBW	83	0,95 %
Max Spiegel, FW-FBW	71	0,81 %
Stefan Schweser, FW-FBW	76	0,87 %
Christoph Hofmann, FW-FBW	105	1,20 %
Peter Enck, FW-FBW	68	0,78 %
Uwe Graßl, FW-FBW	85	0,97 %
Jasmin Sattes, FW-FBW	81	0,92 %
Sabine Schenkel-Drenkard, FW-FBW	100	1,14 %
Lutz Heyne, FW-FBW	75	0,86 %
Gerd Heiser, FW-FBW	59	0,67 %
Romana Wahner, FW-FBW	81	0,92 %
Niklas Brehm, FW-FBW	85	0,97 %

	Anzahl	Prozent
Michael Herbig, FW-FBW	68	0,78 %
Johannes Luckert, FW-FBW	148	1,69 %
Ralph Hofmann, FW-FBW	74	0,84 %
Rolf Wenkheimer, FW-FBW	77	0,88 %
Friedrich Haag, FW-FBW	226	2,58 %
Helga Brand, FW-FBW	63	0,72 %
Utta Poch, FW-FBW	87	0,99 %
Christian Töpfer, FW-FBW	75	0,86 %
Thorsten Dennerlein, FW-FBW	85	0,97 %
Karin Kohles, FW-FBW	59	0,67 %
Monika Hirsch-Günther, FW-FBW	81	0,92 %
Andreas Fuchs, FW-FBW	88	1,00 %
Dr. Bertram Poch, FW-FBW	91	1,04 %
Dagmar Ludwig, FW-FBW	53	0,60 %
Günther Kohles, FW-FBW	48	0,55 %
Markus Pallingen, FW-FBW	202	2,31 %
Christian Oppel, FW-FBW	95	1,08 %
Klaus Rügamer, FW-FBW	45	0,51 %
Frank Hoh, FW-FBW	412	4,70 %
Gertrud Katzenberger, FW-FBW	79	0,90 %
Alfred Sattes, FW-FBW	87	0,99 %
Manuela Hofmann, FW-FBW	85	0,97 %
Georg Wittmann, FW-FBW	100	1,14 %
UsW	479	1,24 %
Siegfried Müller, UsW	118	24,63 %
Werner May, UsW	15	3,13 %
Manfred Marstaller, UsW	21	4,38 %
Manuel Müller, UsW	24	5,01 %
Hermann Pfannes, UsW	18	3,76 %
Rolf Ferenczy, UsW	25	5,22 %
Heidi Hergert, UsW	9	1,88 %
Friedrich Lenhart, UsW	10	2,09 %
Stefan Grau, UsW	7	1,46 %
Bettina Kristinus, UsW	16	3,34 %
Christian Müller, UsW	6	1,25 %
Werner Hecht, UsW	18	3,76 %
Dieter Köberle, UsW	10	2,09 %
Dominic Niedermeyer, UsW	17	3,55 %
Birte May, UsW	15	3,13 %
Michael Dorsch, UsW	34	7,10 %

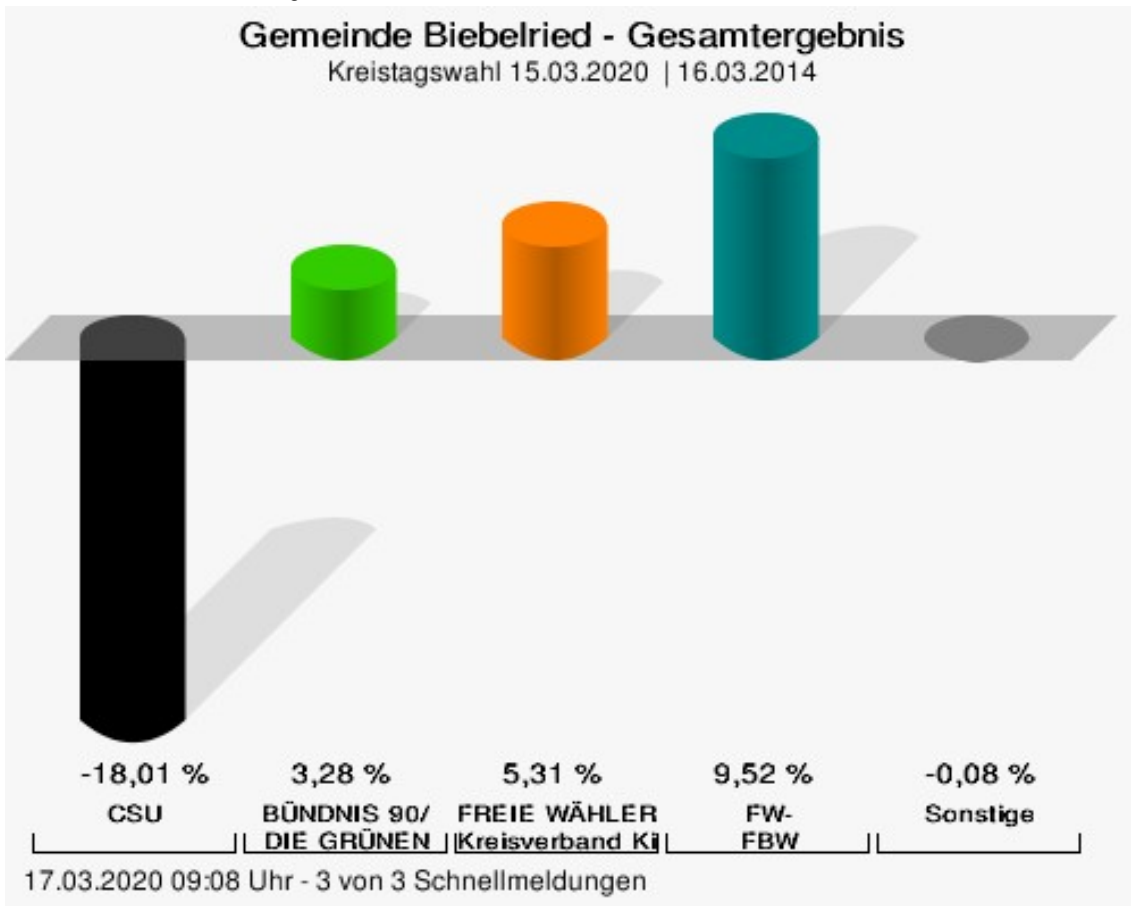
	Anzahl	Prozent
Karl Jeschke, UsW	21	4,38 %
Jürgen Niedermeyer, UsW	6	1,25 %
Anja Müller-Meister, UsW	12	2,51 %
Kurt Lamparter, UsW	13	2,71 %
Sandra Pfannes, UsW	10	2,09 %
Michael Schmitt, UsW	9	1,88 %
Gerd Müller, UsW	9	1,88 %
Mirosław Dragon, UsW	12	2,51 %
Elisabeth Müller, UsW	11	2,30 %
Reinhard Scherzer, UsW	13	2,71 %
ÖDP	757	1,97 %
Reinhard Trump, ÖDP	49	6,47 %
Alexander Meier, ÖDP	27	3,57 %
Bianca Tröge, ÖDP	71	9,38 %
Erich Jakubczyk, ÖDP	34	4,49 %
Jens Pauluhn, ÖDP	72	9,51 %
Sigrid Dostal, ÖDP	20	2,64 %
Ulf Katzenberger, ÖDP	21	2,77 %
Hinnerk Vinzent, ÖDP	24	3,17 %
Sonja Gekeler-Hölscher, ÖDP	21	2,77 %
Annette Prectel, ÖDP	30	3,96 %
Matthias Lux, ÖDP	18	2,38 %
Margarita Mäder-Schmidt, ÖDP	11	1,45 %
Karola Trump, ÖDP	14	1,85 %
Herbert Pröstler, ÖDP	9	1,19 %
Karoline Mayer-Nuss, ÖDP	21	2,77 %
Stephanie Bauer, ÖDP	8	1,06 %
Thomas Schneider, ÖDP	20	2,64 %
Johannes Feller, ÖDP	8	1,06 %
Harald Weber, ÖDP	10	1,32 %
Wolfram Soldan, ÖDP	9	1,19 %
Hannelore Vinzent, ÖDP	12	1,59 %
Stefan Lenzer, ÖDP	6	0,79 %
Gottfried Schade, ÖDP	6	0,79 %
Petra Hösch, ÖDP	9	1,19 %
Silvia Paulus-Hildner, ÖDP	13	1,72 %
Martin Tröge, ÖDP	8	1,06 %
Marion Katzenberger, ÖDP	5	0,66 %
Thomas Abendroth, ÖDP	13	1,72 %
Friederike Kolb, ÖDP	6	0,79 %

	Anzahl	Prozent
Michael Hildner, ÖDP	5	0,66 %
Elke Özdil-Schlichthörlein, ÖDP	6	0,79 %
Werner Müller, ÖDP	5	0,66 %
Christian Schneider, ÖDP	13	1,72 %
Karolin Meier, ÖDP	5	0,66 %
Laura Goller, ÖDP	9	1,19 %
Christiane Lindörfer, ÖDP	5	0,66 %
Martin Günzel, ÖDP	16	2,11 %
Fatemeh Mohammadi Motlagh, ÖDP	18	2,38 %
Doris Herrmann, ÖDP	6	0,79 %
Dariusz Migula, ÖDP	15	1,98 %
Andrea McWright-Lapp, ÖDP	9	1,19 %
Siegfried Fröhling, ÖDP	8	1,06 %
Harald Beck, ÖDP	6	0,79 %
Marion Langer, ÖDP	12	1,59 %
Bernhard Ziegler, ÖDP	12	1,59 %
Alexander Stein, ÖDP	5	0,66 %
Elke Dosch, ÖDP	9	1,19 %
Brigitte Pauluhn, ÖDP	18	2,38 %
BP	222	0,58 %
Uwe Hartmann, BP	25	11,26 %
Sascha Kecke, BP	4	1,80 %
Martin Dirschbacher, BP	17	7,66 %
Aileen Bimmerlein, BP	4	1,80 %
Oliver Hess, BP	2	0,90 %
Oliver Höhn, BP	7	3,15 %
Karl-Heinz Rönninger, BP	8	3,60 %
Birgit Hartmann, BP	5	2,25 %
Günther Riegel, BP	12	5,41 %
Nina Will, BP	4	1,80 %
Ernst Van Huet, BP	1	0,45 %
Volker Skop, BP	2	0,90 %
Rudolf Stadtell, BP	5	2,25 %
Anette Schneider, BP	1	0,45 %
Renate Mey, BP	8	3,60 %
Katharina Paul-Heß, BP	4	1,80 %
Claudia Somorowsky, BP	1	0,45 %
Michaela Kecke, BP	5	2,25 %
Thomas Rodamer, BP	1	0,45 %

	Anzahl	Prozent
Janina Van Huet, BP	1	0,45 %
Ellen Rammig, BP	1	0,45 %
Jürgen Rammig, BP	16	7,21 %
Melissa Rammig, BP	1	0,45 %
Tanja Riegel, BP	1	0,45 %
Sabine Nagel, BP	20	9,01 %
Günter Mey, BP	7	3,15 %
Harald Nagel, BP	2	0,90 %
Hilmar Vogel, BP	2	0,90 %
Sigmar Dönig, BP	1	0,45 %
Laura Lackner, BP	1	0,45 %
André Hofmann, BP	1	0,45 %
Dagmar Kuhn, BP	1	0,45 %
Mark Nagel, BP	1	0,45 %
Tanja Vogel, BP	2	0,90 %
Ingrid Weinmann, BP	1	0,45 %
Manfred Schneider, BP	1	0,45 %
Dominik Pohley, BP	1	0,45 %
Adolf Virnekäs, BP	1	0,45 %
Niklas Barrett, BP	10	4,50 %
Petra Karschti, BP	4	1,80 %
Hans Pötzingler, BP	1	0,45 %
Manuela Grosche, BP	7	3,15 %
Pascal Arenz, BP	4	1,80 %
Lotte Rönninger, BP	1	0,45 %
Ingrid Dünfelder, BP	2	0,90 %
Thomas Karschti, BP	2	0,90 %
Gerlinde Kuhn, BP	1	0,45 %
Silvia Dönig, BP	7	3,15 %
Erwin Draxler, BP	1	0,45 %
Berthold Weinmann, BP	4	1,80 %



CSU = Christlich-Soziale Union in Bayern e.V.
 FREIE WÄHLER/FW-Kreisverband Kitzingen = FREIE WÄHLER/FREIE WÄHLER-Kreisverband Kitzingen
 FW-FBW = Freie Wähler - FBW Kitzingen e.V.

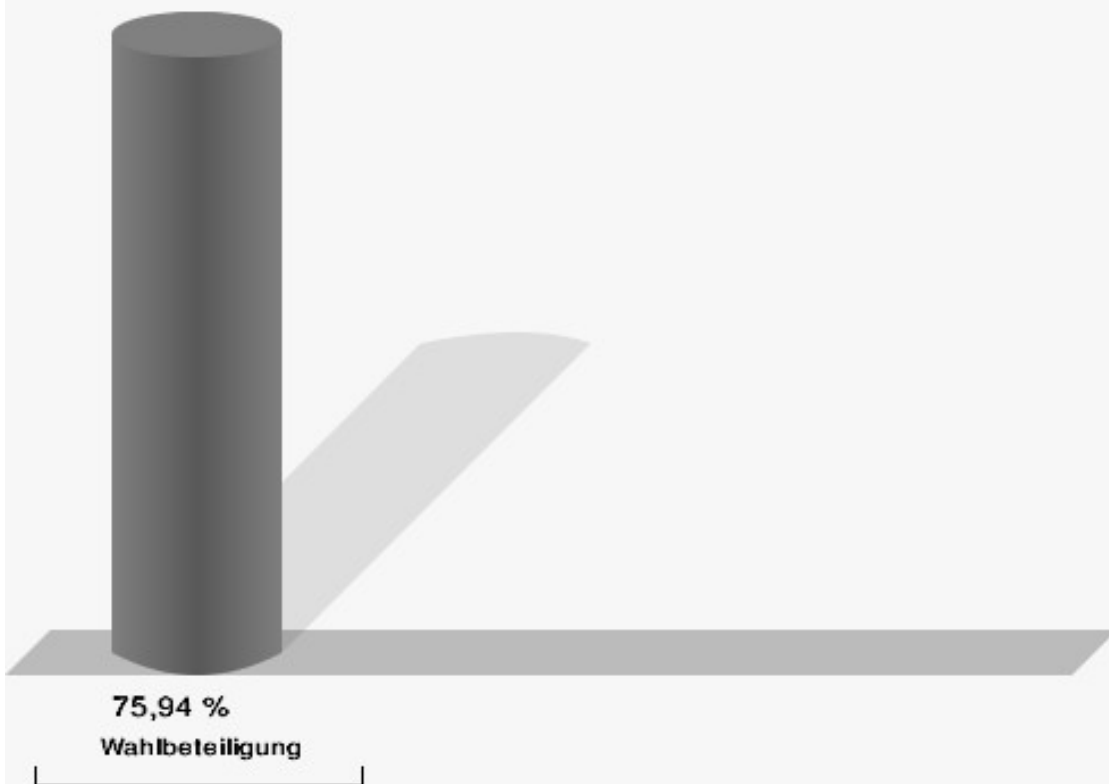


CSU = Christlich-Soziale Union in Bayern e.V.

Gemeinde Biebelried
 Kreistagswahl 15.03.2020
 Gewinne und Verluste Gesamtergebnis

	aktuelle Wahl: Kreistagswahl 15.03.2020	im Vergleich zur: Kreistagswahl 16.03.2014	
		Ergebnis	Gewinne und Verluste
Wahlberechtigte	1.006	1.061	-55
Wähler	764	759	+5
	75,94 %	71,54 %	+ 4.40
gültige Stimmen	38.481	35.341	+3.140
CSU	12.512	17.856	-5.344
	32,51 %	50,52 %	- 18.01
GRÜNE	3.319	1.892	+1.427
	8,63 %	5,35 %	+ 3.28
FREIE WÄHLER/FW-Kreisver- band Kitzingen	7.588	5.091	+2.497
	19,72 %	14,41 %	+ 5.31
AfD	2.254	0	+2.254
	5,86 %	0,00 %	+ 5.86
SPD	1.746	2.691	-945
	4,54 %	7,61 %	- 3.07
FDP	841	638	+203
	2,19 %	1,81 %	+ 0.38
FW-FBW	8.763	4.683	+4.080
	22,77 %	13,25 %	+ 9.52
UsW	479	1.005	-526
	1,24 %	2,84 %	- 1.60
ÖDP	757	1.063	-306
	1,97 %	3,01 %	- 1.04
BP	222	422	-200
	0,58 %	1,19 %	- 0.61

Wahlbeteiligung



17.03.2020 09:08 Uhr - 3 von 3 Schnellmeldungen

Stimmbezirke

Stimmbezirk Biebelried 1

	Anzahl	Prozent
CSU	1.965	37,10 %
Timo Markert, CSU	63	3,21 %
Barbara Becker, CSU	68	3,46 %
Dr. Otto Hünnerkopf, CSU	49	2,49 %
Gerlinde Martin, CSU	43	2,19 %
Stefan Güntner, CSU	36	1,83 %
Dr. jur. Werner Knaier, CSU	36	1,83 %
Marcel Hannweber, CSU	37	1,88 %
Reinhold Kuhn, CSU	40	2,04 %
Manuela Strohofer, CSU	38	1,93 %
Sabrina Stemplowsky, CSU	33	1,68 %
Ferdinand Fürst zu Castell-Castell, CSU	34	1,73 %
Josef Wächter, CSU	53	2,70 %
Doris Paul, CSU	43	2,19 %
Heiko Bäuerlein, CSU	30	1,53 %
Robert Scheller, CSU	38	1,93 %
Gertrud Schwab, CSU	49	2,49 %
Gerhard Schenkel, CSU	30	1,53 %
Heinz Dorsch, CSU	36	1,83 %
Alfons Saugel, CSU	35	1,78 %
Eva Dinkel, CSU	30	1,53 %
Rainer Ott, CSU	53	2,70 %
Elmar Henke, CSU	34	1,73 %
Dieter Haag, CSU	30	1,53 %
René Schlehr, CSU	36	1,83 %
Tibor Brumme, CSU	30	1,53 %
Erich Hegwein, CSU	27	1,37 %
Thomas Reichert, CSU	30	1,53 %
Sibylle Säger, CSU	33	1,68 %
Bernhard Brückner, CSU	30	1,53 %
Frank Gimperlein, CSU	31	1,58 %
Annemarie Mauer, CSU	33	1,68 %
Marlene Bauer, CSU	36	1,83 %
Simon Rinke, CSU	27	1,37 %
Marion Frischholz, CSU	30	1,53 %
Manfred Kleinschrodt, CSU	85	4,33 %
Ruth Albrecht, CSU	27	1,37 %

	Anzahl	Prozent
Sandra Hannweber, CSU	27	1,37 %
Dr. med. dent. Bent Hanel, CSU	28	1,42 %
Hartmut Stiller, CSU	29	1,48 %
Julia Pfriem, CSU	29	1,48 %
Dr. oen. Uwe Matheus, CSU	29	1,48 %
Heidi Plömpel, CSU	27	1,37 %
Anke Schunk, CSU	25	1,27 %
Peter Riegler, CSU	28	1,42 %
Bernd Lussert, CSU	28	1,42 %
Elisabeth Drescher, CSU	29	1,48 %
Laura Voit, CSU	23	1,17 %
Peter Brandner, CSU	26	1,32 %
Maria Fieber, CSU	22	1,12 %
Fabian Uhl, CSU	25	1,27 %
Lilian Laacke, CSU	21	1,07 %
Manfred Ziegler, CSU	20	1,02 %
Dr. med. Stephan Küntzer, CSU	29	1,48 %
Michael Fackelmann, CSU	20	1,02 %
Ulrike Freifrau von Mauchenheim, gen. Bechtolsheim, CSU	20	1,02 %
Horst Reuther, CSU	21	1,07 %
Peter Sterk, CSU	19	0,97 %
Helma Schug, CSU	16	0,81 %
Daniel Nagl, CSU	14	0,71 %
Jan Götz, CSU	17	0,87 %
GRÜNE	221	4,17 %
Angela Hufnagel, GRÜNE	9	4,07 %
Klaus Sanzenbacher, GRÜNE	5	2,26 %
Christa Büttner, GRÜNE	9	4,07 %
Stefan Schwarz, GRÜNE	4	1,81 %
Dr. Gisela Kramer-Grünwald, GRÜNE	6	2,71 %
Andrea Schmidt, GRÜNE	8	3,62 %
Jonas Kruse, GRÜNE	6	2,71 %
Andrea Rauch, GRÜNE	5	2,26 %
Nico Engelbrecht, GRÜNE	2	0,90 %
Andrea Drexelius, GRÜNE	2	0,90 %
Harald Godron, GRÜNE	5	2,26 %
Eva Trapp, GRÜNE	5	2,26 %
Frank Hufnagel, GRÜNE	6	2,71 %
Stefanie Schumacher, GRÜNE	12	5,43 %

	Anzahl	Prozent
Dr. rer. nat. Hans-Martin Hoffmann, GRÜNE	5	2,26 %
Regina Hetterich, GRÜNE	4	1,81 %
Willi Hörrmann, GRÜNE	5	2,26 %
Birgit Zugelder-Hofmann, GRÜNE	2	0,90 %
Herbert Schmidt, GRÜNE	6	2,71 %
Ursula Marpoder, GRÜNE	2	0,90 %
Armin Döpfner, GRÜNE	5	2,26 %
Theresa Sanzenbacher, GRÜNE	2	0,90 %
Peter Laumer, GRÜNE	3	1,36 %
Melanie Stöcklein, GRÜNE	4	1,81 %
Ulrich Drexelius, GRÜNE	2	0,90 %
Sylvia Krüger-Schrauth, GRÜNE	4	1,81 %
Heiner Schmidt, GRÜNE	2	0,90 %
Hajar Noori, GRÜNE	4	1,81 %
Markus Krüger, GRÜNE	4	1,81 %
Xenia Bastert, GRÜNE	7	3,17 %
Thomas Ziegler, GRÜNE	2	0,90 %
Astrid Franssen, GRÜNE	3	1,36 %
Moritz Hornung, GRÜNE	2	0,90 %
Silke Seebeck, GRÜNE	2	0,90 %
Victor Trapp, GRÜNE	2	0,90 %
Waltraud Lutz-Neugebauer, GRÜNE	2	0,90 %
Jens Schellhase, GRÜNE	6	2,71 %
Imelda Weippert, GRÜNE	5	2,26 %
Bernd Zeidler, GRÜNE	2	0,90 %
Elfriede Hahn-Schwind, GRÜNE	2	0,90 %
Jörg Schlüter, GRÜNE	2	0,90 %
Sara Arab, GRÜNE	2	0,90 %
Manfred Erhard, GRÜNE	2	0,90 %
Anna-Lea Beckenbauer, GRÜNE	4	1,81 %
Joachim Neugebauer, GRÜNE	2	0,90 %
Julia Wenner, GRÜNE	4	1,81 %
Artie Gutschera, GRÜNE	3	1,36 %
Gabriele Gauer, GRÜNE	2	0,90 %
Reinhard Schmid, GRÜNE	2	0,90 %
Julia Gilfert, GRÜNE	2	0,90 %
Peter Bieber, GRÜNE	2	0,90 %
Anna Mebs, GRÜNE	5	2,26 %
Liam Franssen, GRÜNE	2	0,90 %

	Anzahl	Prozent
Heidelinde Kruckow, GRÜNE	2	0,90 %
Dieter Then, GRÜNE	2	0,90 %
Christine Seynstahl, GRÜNE	2	0,90 %
Conny Gutschera, GRÜNE	2	0,90 %
Petra Godron, GRÜNE	2	0,90 %
Hans-Georg Plate, GRÜNE	2	0,90 %
Rita Gryzla, GRÜNE	2	0,90 %
FREIE WÄHLER/FW-Kreisverband Kitzingen	839	15,84 %
Tamara Bischof, FREIE WÄHLER/FW-Kreisverband Kitzingen	83	9,89 %
Josef Mend, FREIE WÄHLER/FW-Kreisverband Kitzingen	20	2,38 %
Stefan Wolbert, FREIE WÄHLER/FW-Kreisverband Kitzingen	23	2,74 %
Dr. med. Susanne Knof, FREIE WÄHLER/FW-Kreisverband Kitzingen	14	1,67 %
Udo Gebert, FREIE WÄHLER/FW-Kreisverband Kitzingen	17	2,03 %
Dr. Roland Hardörfer, FREIE WÄHLER/FW-Kreisverband Kitzingen	17	2,03 %
Heinrich Wörner, FREIE WÄHLER/FW-Kreisverband Kitzingen	14	1,67 %
Volker Schmitt, FREIE WÄHLER/FW-Kreisverband Kitzingen	11	1,31 %
Guido Braun, FREIE WÄHLER/FW-Kreisverband Kitzingen	18	2,15 %
Dieter Lenzer, FREIE WÄHLER/FW-Kreisverband Kitzingen	11	1,31 %
Ernst Nickel, FREIE WÄHLER/FW-Kreisverband Kitzingen	13	1,55 %
Sabrina Bischof, FREIE WÄHLER/FW-Kreisverband Kitzingen	18	2,15 %
Ingrid Reifenscheid-Eckert, FREIE WÄHLER/FW-Kreisverband Kitzingen	19	2,26 %
Gerlinde Stier, FREIE WÄHLER/FW-Kreisverband Kitzingen	18	2,15 %
Herbert Volkamer, FREIE WÄHLER/FW-Kreisverband Kitzingen	15	1,79 %
Eckhard Himmel, FREIE WÄHLER/FW-Kreisverband Kitzingen	21	2,50 %
Herbert Biebelriether, FREIE WÄHLER/FW-Kreisverband Kitzingen	11	1,31 %

	Anzahl	Prozent
Peter Kraus, FREIE WÄHLER/FW-Kreisverband Kitzingen	17	2,03 %
Carolin Meyer, FREIE WÄHLER/FW-Kreisverband Kitzingen	11	1,31 %
Matthias Bielek, FREIE WÄHLER/FW-Kreisverband Kitzingen	24	2,86 %
Peter Kornell, FREIE WÄHLER/FW-Kreisverband Kitzingen	16	1,91 %
Paul Streng, FREIE WÄHLER/FW-Kreisverband Kitzingen	12	1,43 %
Lothar Nagel, FREIE WÄHLER/FW-Kreisverband Kitzingen	13	1,55 %
Johanna Sendner, FREIE WÄHLER/FW-Kreisverband Kitzingen	11	1,31 %
Frank Stierhof, FREIE WÄHLER/FW-Kreisverband Kitzingen	16	1,91 %
Rudolf Schaller, FREIE WÄHLER/FW-Kreisverband Kitzingen	9	1,07 %
Gerhard Ackermann, FREIE WÄHLER/FW-Kreisverband Kitzingen	12	1,43 %
Peter Eschenbacher, FREIE WÄHLER/FW-Kreisverband Kitzingen	12	1,43 %
Konrad Mittenzwei, FREIE WÄHLER/FW-Kreisverband Kitzingen	15	1,79 %
Ulrich Falk, FREIE WÄHLER/FW-Kreisverband Kitzingen	9	1,07 %
August Hopf, FREIE WÄHLER/FW-Kreisverband Kitzingen	17	2,03 %
Cengiz Zarbo, FREIE WÄHLER/FW-Kreisverband Kitzingen	13	1,55 %
Dirk Albrecht, FREIE WÄHLER/FW-Kreisverband Kitzingen	12	1,43 %
Winfried Weidt, FREIE WÄHLER/FW-Kreisverband Kitzingen	12	1,43 %
Anja Hirt, FREIE WÄHLER/FW-Kreisverband Kitzingen	9	1,07 %
Simone Thomalla-Ossenkemper, FREIE WÄHLER/FW-Kreisverband Kitzingen	12	1,43 %
Rudolf Donath, FREIE WÄHLER/FW-Kreisverband Kitzingen	9	1,07 %
Helmut Schleyer, FREIE WÄHLER/FW-Kreisverband Kitzingen	12	1,43 %
Siegfried Hummel, FREIE WÄHLER/FW-Kreisverband Kitzingen	12	1,43 %

	Anzahl	Prozent
Eva-Sophia Rückel, FREIE WÄHLER/FW-Kreisverband Kitzingen	9	1,07 %
Wolfgang Brosche, FREIE WÄHLER/FW-Kreisverband Kitzingen	12	1,43 %
Gustav Tasch, FREIE WÄHLER/FW-Kreisverband Kitzingen	9	1,07 %
Andrea Pfannes, FREIE WÄHLER/FW-Kreisverband Kitzingen	14	1,67 %
Manuela Jamm, FREIE WÄHLER/FW-Kreisverband Kitzingen	10	1,19 %
Carolin Wegmann, FREIE WÄHLER/FW-Kreisverband Kitzingen	9	1,07 %
Klaus Heinrich, FREIE WÄHLER/FW-Kreisverband Kitzingen	12	1,43 %
Thomas Grimmer, FREIE WÄHLER/FW-Kreisverband Kitzingen	9	1,07 %
Rouven Lewandowski, FREIE WÄHLER/FW-Kreisverband Kitzingen	9	1,07 %
Ralf Trump, FREIE WÄHLER/FW-Kreisverband Kitzingen	9	1,07 %
Dr. Heinfried Hahn, FREIE WÄHLER/FW-Kreisverband Kitzingen	9	1,07 %
Heinrich Stier, FREIE WÄHLER/FW-Kreisverband Kitzingen	9	1,07 %
Herbert Holzapfel, FREIE WÄHLER/FW-Kreisverband Kitzingen	12	1,43 %
Nina Sahlmüller, FREIE WÄHLER/FW-Kreisverband Kitzingen	9	1,07 %
Felix Wallström, FREIE WÄHLER/FW-Kreisverband Kitzingen	9	1,07 %
Friedrich Düll, FREIE WÄHLER/FW-Kreisverband Kitzingen	13	1,55 %
Robert Menz, FREIE WÄHLER/FW-Kreisverband Kitzingen	9	1,07 %
Thomas Pauli, FREIE WÄHLER/FW-Kreisverband Kitzingen	12	1,43 %
Hans Brummer, FREIE WÄHLER/FW-Kreisverband Kitzingen	9	1,07 %
Peggy Knauer, FREIE WÄHLER/FW-Kreisverband Kitzingen	9	1,07 %
Hilar Burkard, FREIE WÄHLER/FW-Kreisverband Kitzingen	9	1,07 %
AfD	494	9,33 %
Andrea Klingen, AfD	30	6,07 %
Christian Klingen, AfD	24	4,86 %
Stefan Doliwa, AfD	27	5,47 %

	Anzahl	Prozent
Alfred Ackermann, AfD	24	4,86 %
Lars Goldbach, AfD	27	5,47 %
Marlis Ceslok, AfD	24	4,86 %
Gerda Reisberg, AfD	24	4,86 %
Hannelore Postel, AfD	27	5,47 %
Markus Klingen, AfD	27	5,47 %
Marius Jaekel, AfD	27	5,47 %
Karin Zesar, AfD	24	4,86 %
Marion Kirstein, AfD	24	4,86 %
Dr. med. Bernhard Sturn, AfD	27	5,47 %
Siegfried Postel, AfD	23	4,66 %
Heinz Ackermann, AfD	24	4,86 %
Ruth Doliwa, AfD	21	4,25 %
Daniela Strobel-Langenhans, AfD	21	4,25 %
Claudia Idselis, AfD	24	4,86 %
Detlef Idselis, AfD	24	4,86 %
Diana Ulm, AfD	21	4,25 %
SPD	134	2,53 %
Eva-Maria Weimann, SPD	5	3,73 %
Heinz Galuschka, SPD	2	1,49 %
Astrid Glos, SPD	16	11,94 %
Robert Finster, SPD	5	3,73 %
Margit Hofmann, SPD	9	6,72 %
Dr. med. Jürgen Kößler, SPD	4	2,99 %
Martina Sagstetter, SPD	1	0,75 %
Manfred Paul, SPD	1	0,75 %
Annabell Röhner, SPD	1	0,75 %
Maurice Then, SPD	2	1,49 %
Uta Wandera, SPD	1	0,75 %
Otto Kolesch, SPD	3	2,24 %
Ute Freibott, SPD	3	2,24 %
Marcus Hegwein, SPD	1	0,75 %
Dr. Marlies Thein, SPD	3	2,24 %
Gerald Möhrlein, SPD	3	2,24 %
Dr. med. Brigitte Endres-Paul, SPD	2	1,49 %
Harald Kopp, SPD	1	0,75 %
Barbara Hügelschäffer, SPD	6	4,48 %
Bernd Moser, SPD	5	3,73 %
Elvira Kahnt, SPD	1	0,75 %

	Anzahl	Prozent
Oskar Münzer, SPD	1	0,75 %
Dr. Margarete Klein-Pfeuffer, SPD	3	2,24 %
Dr. Wolfgang Patzwahl, SPD	1	0,75 %
Anja Bachmann, SPD	4	2,99 %
Klaus Hoffmann, SPD	1	0,75 %
Barbara Nikola-Bier, SPD	1	0,75 %
Gerhard Heß, SPD	2	1,49 %
Rosa Semle, SPD	3	2,24 %
Gerhard Uhl, SPD	2	1,49 %
Marianne Greif, SPD	3	2,24 %
Stefan Söllner, SPD	1	0,75 %
Helen Freifrau von Hoyningen-Huene, SPD	2	1,49 %
Hans-Dieter Kern, SPD	1	0,75 %
Ursula Uhl, SPD	3	2,24 %
Dietmar Schuler, SPD	1	0,75 %
Doris Eckstein, SPD	1	0,75 %
Othmar Röhner, SPD	1	0,75 %
Ulrike Münzer, SPD	1	0,75 %
Uwe Hagen, SPD	3	2,24 %
Monika Conrad, SPD	3	2,24 %
Klaus Heisel, SPD	1	0,75 %
Oskar Friedel, SPD	1	0,75 %
Dieter Söllner, SPD	1	0,75 %
Christian Küster, SPD	1	0,75 %
Marc-André Behrendt, SPD	1	0,75 %
Gerd Semle, SPD	3	2,24 %
Michael Langer, SPD	1	0,75 %
Armin Grötsch, SPD	1	0,75 %
Dr. Dirk Dantz, SPD	1	0,75 %
August Hering, SPD	1	0,75 %
Edgar Töpfer, SPD	1	0,75 %
Ewald Greif, SPD	1	0,75 %
Eugen Reifenscheid, SPD	1	0,75 %
Markus Pusch, SPD	1	0,75 %
Gerhard Schulzki, SPD	1	0,75 %
Dr. rer. nat. Volker Freiherr von Hoyningen-Huene, SPD	1	0,75 %
Peter Geier, SPD	1	0,75 %
Josef Günther, SPD	1	0,75 %
Christiane Berneth, SPD	1	0,75 %

	Anzahl	Prozent
FDP	79	1,49 %
Hans Müller, FDP	4	5,06 %
Stefan Deppisch, FDP	5	6,33 %
Mathias Krönert, FDP	2	2,53 %
Astrid Jung, FDP	3	3,80 %
Bernhard Etzelmüller, FDP	2	2,53 %
Clemens Schneider, FDP	2	2,53 %
Markus Greulich, FDP	5	6,33 %
Chiara Britting, FDP	2	2,53 %
Christian Heinle, FDP	2	2,53 %
Kristina Amendt, FDP	2	2,53 %
Thomas Adamik, FDP	2	2,53 %
Wolfgang Reuchlein, FDP	3	3,80 %
Stefan Köhler, FDP	2	2,53 %
Jan-Felix Beuerlein, FDP	2	2,53 %
Björn Holeschak, FDP	2	2,53 %
Benno Müller, FDP	5	6,33 %
Wolf-Eckhard Walz, FDP	2	2,53 %
Angela Kießling-Fischer, FDP	2	2,53 %
Christoph Müller, FDP	2	2,53 %
Ralf Hopfengart, FDP	2	2,53 %
Marco Koletschka, FDP	1	1,27 %
Alexander Wehr, FDP	1	1,27 %
Andreas Elster, FDP	1	1,27 %
Michael Mörer, FDP	4	5,06 %
Bernhard Achter, FDP	1	1,27 %
Sabine Häring, FDP	1	1,27 %
Helga Lohmann, FDP	1	1,27 %
Lisa Weiß, FDP	1	1,27 %
Christian Friedrich, FDP	1	1,27 %
Stefan Kaupert, FDP	1	1,27 %
Anita Zwinkau, FDP	1	1,27 %
Martin Stadtelmeyer, FDP	1	1,27 %
Heidemarie Wagner, FDP	1	1,27 %
Klaus Feser, FDP	1	1,27 %
Christine Scheler, FDP	1	1,27 %
Sandra Müller-Britting, FDP	1	1,27 %
Ute Enzenberger, FDP	1	1,27 %
Olindo Di Biasi, FDP	4	5,06 %
Bernd Djalek, FDP	1	1,27 %

	Anzahl	Prozent
Bernd Enzenberger, FDP	1	1,27 %
FW-FBW	1.354	25,57 %
Dr. Uwe Pfeiffle, FW-FBW	40	2,95 %
Karl-Dieter Fuchs, FW-FBW	50	3,69 %
Wolfram Beha, FW-FBW	29	2,14 %
Hermann Queck, FW-FBW	56	4,14 %
Simon Haag, FW-FBW	27	1,99 %
Manfred Freitag, FW-FBW	31	2,29 %
Roland Hoh, FW-FBW	88	6,50 %
Joachim Lott, FW-FBW	22	1,62 %
Dietrich Hermann, FW-FBW	23	1,70 %
Daniel Bayer, FW-FBW	26	1,92 %
Christiane Denk, FW-FBW	25	1,85 %
Rudolf Sattes, FW-FBW	24	1,77 %
Stefan Wehr, FW-FBW	25	1,85 %
Dieter Burlein, FW-FBW	19	1,40 %
Willi Hertlein, FW-FBW	19	1,40 %
Alfred Schnabel, FW-FBW	21	1,55 %
Elke Pfeiffle, FW-FBW	22	1,62 %
Marcus Götz, FW-FBW	19	1,40 %
Sabine Fuchs, FW-FBW	24	1,77 %
Dieter Koch, FW-FBW	33	2,44 %
Tobias Volk, FW-FBW	19	1,40 %
Steven Haass, FW-FBW	19	1,40 %
Frank Schmitt, FW-FBW	19	1,40 %
David Haass, FW-FBW	25	1,85 %
Otto Volk, FW-FBW	19	1,40 %
Evi Luckert, FW-FBW	24	1,77 %
Max Spiegel, FW-FBW	19	1,40 %
Stefan Schweser, FW-FBW	22	1,62 %
Christoph Hofmann, FW-FBW	19	1,40 %
Peter Enck, FW-FBW	18	1,33 %
Uwe Graßl, FW-FBW	17	1,26 %
Jasmin Sattes, FW-FBW	22	1,62 %
Sabine Schenkel-Drenkard, FW-FBW	17	1,26 %
Lutz Heyne, FW-FBW	17	1,26 %
Gerd Heiser, FW-FBW	17	1,26 %
Romana Wahner, FW-FBW	17	1,26 %
Niklas Brehm, FW-FBW	16	1,18 %

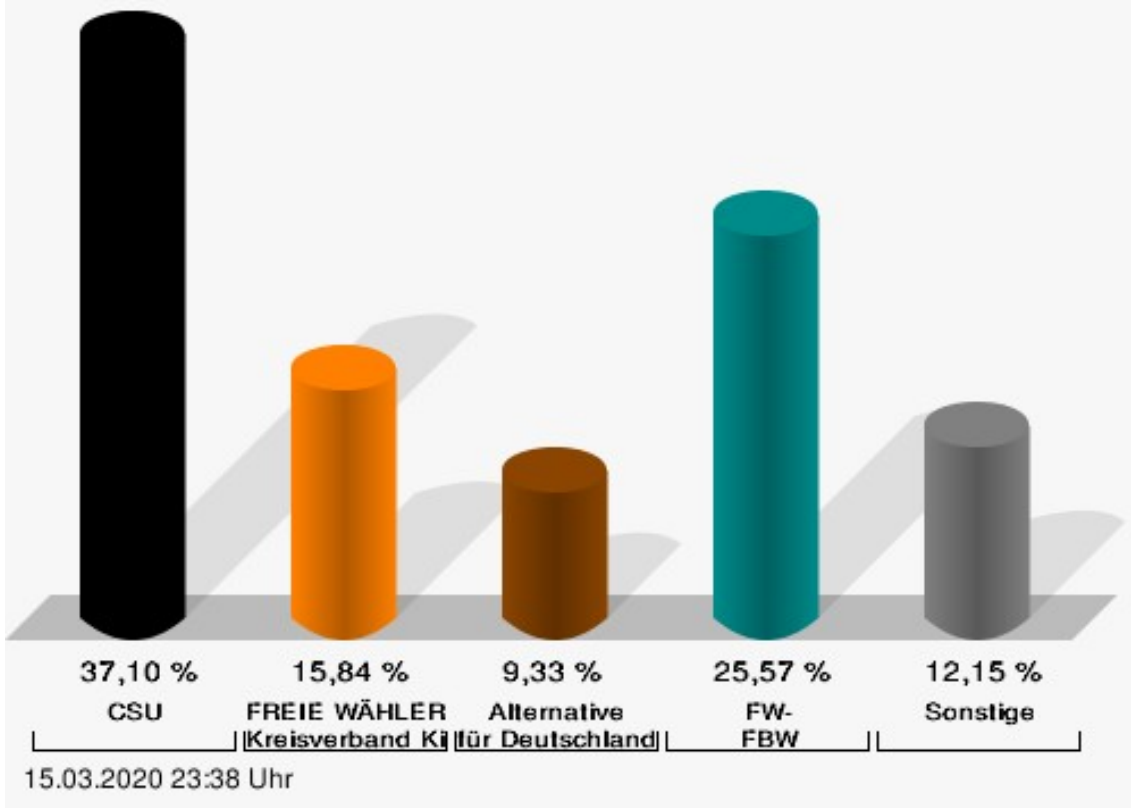
	Anzahl	Prozent
Michael Herbig, FW-FBW	16	1,18 %
Johannes Luckert, FW-FBW	16	1,18 %
Ralph Hofmann, FW-FBW	16	1,18 %
Rolf Wenkheimer, FW-FBW	19	1,40 %
Friedrich Haag, FW-FBW	24	1,77 %
Helga Brand, FW-FBW	16	1,18 %
Utta Poch, FW-FBW	16	1,18 %
Christian Töpfer, FW-FBW	16	1,18 %
Thorsten Dennerlein, FW-FBW	19	1,40 %
Karin Kohles, FW-FBW	14	1,03 %
Monika Hirsch-Günther, FW-FBW	14	1,03 %
Andreas Fuchs, FW-FBW	17	1,26 %
Dr. Bertram Poch, FW-FBW	17	1,26 %
Dagmar Ludwig, FW-FBW	17	1,26 %
Günther Kohles, FW-FBW	13	0,96 %
Markus Pallingen, FW-FBW	25	1,85 %
Christian Oppel, FW-FBW	16	1,18 %
Klaus Rügamer, FW-FBW	12	0,89 %
Frank Hoh, FW-FBW	50	3,69 %
Gertrud Katzenberger, FW-FBW	12	0,89 %
Alfred Sattes, FW-FBW	12	0,89 %
Manuela Hofmann, FW-FBW	14	1,03 %
Georg Wittmann, FW-FBW	14	1,03 %
UsW	18	0,34 %
Siegfried Müller, UsW	6	33,33 %
Werner May, UsW	0	0,00 %
Manfred Marstaller, UsW	0	0,00 %
Manuel Müller, UsW	0	0,00 %
Hermann Pfannes, UsW	0	0,00 %
Rolf Ferenczy, UsW	0	0,00 %
Heidi Hergert, UsW	0	0,00 %
Friedrich Lenhart, UsW	0	0,00 %
Stefan Grau, UsW	0	0,00 %
Bettina Kristinus, UsW	0	0,00 %
Christian Müller, UsW	0	0,00 %
Werner Hecht, UsW	0	0,00 %
Dieter Köberle, UsW	0	0,00 %
Dominic Niedermeyer, UsW	0	0,00 %
Birte May, UsW	0	0,00 %
Michael Dorsch, UsW	6	33,33 %

	Anzahl	Prozent
Karl Jeschke, UsW	1	5,56 %
Jürgen Niedermeyer, UsW	0	0,00 %
Anja Müller-Meister, UsW	0	0,00 %
Kurt Lamparter, UsW	0	0,00 %
Sandra Pfannes, UsW	3	16,67 %
Michael Schmitt, UsW	0	0,00 %
Gerd Müller, UsW	0	0,00 %
Miroslaw Dragon, UsW	0	0,00 %
Elisabeth Müller, UsW	0	0,00 %
Reinhard Scherzer, UsW	2	11,11 %
ÖDP	185	3,49 %
Reinhard Trump, ÖDP	9	4,86 %
Alexander Meier, ÖDP	6	3,24 %
Bianca Tröge, ÖDP	10	5,41 %
Erich Jakubczyk, ÖDP	10	5,41 %
Jens Pauluhn, ÖDP	15	8,11 %
Sigrid Dostal, ÖDP	7	3,78 %
Ulf Katzenberger, ÖDP	6	3,24 %
Hinnerk Vinzent, ÖDP	9	4,86 %
Sonja Gekeler-Hölscher, ÖDP	6	3,24 %
Annette Prectel, ÖDP	6	3,24 %
Matthias Lux, ÖDP	3	1,62 %
Margarita Mäder-Schmidt, ÖDP	3	1,62 %
Karola Trump, ÖDP	3	1,62 %
Herbert Pröstler, ÖDP	3	1,62 %
Karoline Mayer-Nuss, ÖDP	3	1,62 %
Stephanie Bauer, ÖDP	3	1,62 %
Thomas Schneider, ÖDP	3	1,62 %
Johannes Feller, ÖDP	3	1,62 %
Harald Weber, ÖDP	3	1,62 %
Wolfram Soldan, ÖDP	3	1,62 %
Hannelore Vinzent, ÖDP	2	1,08 %
Stefan Lenzer, ÖDP	2	1,08 %
Gottfried Schade, ÖDP	2	1,08 %
Petra Hösch, ÖDP	2	1,08 %
Silvia Paulus-Hildner, ÖDP	2	1,08 %
Martin Tröge, ÖDP	2	1,08 %
Marion Katzenberger, ÖDP	2	1,08 %
Thomas Abendroth, ÖDP	2	1,08 %
Friederike Kolb, ÖDP	2	1,08 %

	Anzahl	Prozent
Michael Hildner, ÖDP	2	1,08 %
Elke Özdil-Schlichthörlein, ÖDP	2	1,08 %
Werner Müller, ÖDP	2	1,08 %
Christian Schneider, ÖDP	5	2,70 %
Karolin Meier, ÖDP	2	1,08 %
Laura Goller, ÖDP	2	1,08 %
Christiane Lindörfer, ÖDP	2	1,08 %
Martin Günzel, ÖDP	2	1,08 %
Fatemeh Mohammadi Motlagh, ÖDP	2	1,08 %
Doris Herrmann, ÖDP	2	1,08 %
Dariusz Migula, ÖDP	2	1,08 %
Andrea McWright-Lapp, ÖDP	2	1,08 %
Siegfried Fröhling, ÖDP	5	2,70 %
Harald Beck, ÖDP	2	1,08 %
Marion Langer, ÖDP	5	2,70 %
Bernhard Ziegler, ÖDP	2	1,08 %
Alexander Stein, ÖDP	2	1,08 %
Elke Dosch, ÖDP	2	1,08 %
Brigitte Pauluhn, ÖDP	8	4,32 %
BP	7	0,13 %
Uwe Hartmann, BP	3	42,86 %
Sascha Kecke, BP	0	0,00 %
Martin Dirschbacher, BP	1	14,29 %
Aileen Bimmerlein, BP	0	0,00 %
Oliver Hess, BP	0	0,00 %
Oliver Höhn, BP	0	0,00 %
Karl-Heinz Rönninger, BP	0	0,00 %
Birgit Hartmann, BP	0	0,00 %
Günther Riegel, BP	0	0,00 %
Nina Will, BP	0	0,00 %
Ernst Van Huet, BP	0	0,00 %
Volker Skop, BP	0	0,00 %
Rudolf Stadtel, BP	0	0,00 %
Anette Schneider, BP	0	0,00 %
Renate Mey, BP	0	0,00 %
Katharina Paul-Heß, BP	0	0,00 %
Claudia Somorowsky, BP	0	0,00 %
Michaela Kecke, BP	0	0,00 %
Thomas Rodamer, BP	0	0,00 %

	Anzahl	Prozent
Janina Van Huet, BP	0	0,00 %
Ellen Rammig, BP	0	0,00 %
Jürgen Rammig, BP	0	0,00 %
Melissa Rammig, BP	0	0,00 %
Tanja Riegel, BP	0	0,00 %
Sabine Nagel, BP	3	42,86 %
Günter Mey, BP	0	0,00 %
Harald Nagel, BP	0	0,00 %
Hilmar Vogel, BP	0	0,00 %
Sigmar Dönig, BP	0	0,00 %
Laura Lackner, BP	0	0,00 %
André Hofmann, BP	0	0,00 %
Dagmar Kuhn, BP	0	0,00 %
Mark Nagel, BP	0	0,00 %
Tanja Vogel, BP	0	0,00 %
Ingrid Weinmann, BP	0	0,00 %
Manfred Schneider, BP	0	0,00 %
Dominik Pohley, BP	0	0,00 %
Adolf Virnekäs, BP	0	0,00 %
Niklas Barrett, BP	0	0,00 %
Petra Karschti, BP	0	0,00 %
Hans Pötzingler, BP	0	0,00 %
Manuela Grosche, BP	0	0,00 %
Pascal Arenz, BP	0	0,00 %
Lotte Rönninger, BP	0	0,00 %
Ingrid Dünfelder, BP	0	0,00 %
Thomas Karschti, BP	0	0,00 %
Gerlinde Kuhn, BP	0	0,00 %
Silvia Dönig, BP	0	0,00 %
Erwin Draxler, BP	0	0,00 %
Berthold Weinmann, BP	0	0,00 %

Gemeinde Biebelried - Stimmbezirk Biebelried 1 Kreistagswahl 15.03.2020




CSU = Christlich-Soziale Union in Bayern e.V.

FREIE WÄHLER/FW-Kreisverband Kitzingen = FREIE WÄHLER/FREIE WÄHLER-Kreisverband Kitzingen

FW-FBW = Freie Wähler - FBW Kitzingen e.V.

Wahlbeteiligung



Stimmbezirk Biebelried 2

	Anzahl	Prozent
CSU	1.356	23,49 %
Timo Markert, CSU	48	3,54 %
Barbara Becker, CSU	51	3,76 %
Dr. Otto Hünnerkopf, CSU	55	4,06 %
Gerlinde Martin, CSU	33	2,43 %
Stefan Güntner, CSU	32	2,36 %
Dr. jur. Werner Knaier, CSU	28	2,06 %
Marcel Hannweber, CSU	25	1,84 %
Reinhold Kuhn, CSU	28	2,06 %
Manuela Strohofer, CSU	33	2,43 %
Sabrina Stemplowsky, CSU	14	1,03 %
Ferdinand Fürst zu Castell-Castell, CSU	35	2,58 %
Josef Wächter, CSU	37	2,73 %
Doris Paul, CSU	31	2,29 %
Heiko Bäuerlein, CSU	13	0,96 %
Robert Scheller, CSU	16	1,18 %
Gertrud Schwab, CSU	61	4,50 %
Gerhard Schenkel, CSU	27	1,99 %
Heinz Dorsch, CSU	19	1,40 %
Alfons Saugel, CSU	13	0,96 %
Eva Dinkel, CSU	13	0,96 %
Rainer Ott, CSU	47	3,47 %
Elmar Henke, CSU	17	1,25 %
Dieter Haag, CSU	33	2,43 %
René Schlehr, CSU	19	1,40 %
Tibor Brumme, CSU	16	1,18 %
Erich Hegwein, CSU	21	1,55 %
Thomas Reichert, CSU	19	1,40 %
Sibylle Säger, CSU	16	1,18 %
Bernhard Brückner, CSU	13	0,96 %
Frank Gimperlein, CSU	32	2,36 %
Annemarie Mauer, CSU	13	0,96 %
Marlene Bauer, CSU	14	1,03 %
Simon Rinke, CSU	13	0,96 %
Marion Frischholz, CSU	16	1,18 %
Manfred Kleinschrodt, CSU	54	3,98 %
Ruth Albrecht, CSU	13	0,96 %
Sandra Hannweber, CSU	22	1,62 %

	Anzahl	Prozent
Dr. med. dent. Bent Hanel, CSU	16	1,18 %
Hartmut Stiller, CSU	20	1,47 %
Julia Pfriem, CSU	22	1,62 %
Dr. oen. Uwe Matheus, CSU	13	0,96 %
Heidi Plömpel, CSU	14	1,03 %
Anke Schunk, CSU	16	1,18 %
Peter Riegler, CSU	13	0,96 %
Bernd Lussert, CSU	14	1,03 %
Elisabeth Drescher, CSU	16	1,18 %
Laura Voit, CSU	13	0,96 %
Peter Brandner, CSU	13	0,96 %
Maria Fieber, CSU	13	0,96 %
Fabian Uhl, CSU	13	0,96 %
Lilian Laacke, CSU	16	1,18 %
Manfred Ziegler, CSU	16	1,18 %
Dr. med. Stephan Küntzer, CSU	20	1,47 %
Michael Fackelmann, CSU	13	0,96 %
Ulrike Freifrau von Mauchenheim, gen. Bechtolsheim, CSU	14	1,03 %
Horst Reuther, CSU	29	2,14 %
Peter Sterk, CSU	14	1,03 %
Helma Schug, CSU	13	0,96 %
Daniel Nagl, CSU	13	0,96 %
Jan Götz, CSU	22	1,62 %
GRÜNE	459	7,95 %
Angela Hufnagel, GRÜNE	10	2,18 %
Klaus Sanzenbacher, GRÜNE	10	2,18 %
Christa Büttner, GRÜNE	10	2,18 %
Stefan Schwarz, GRÜNE	7	1,53 %
Dr. Gisela Kramer-Grünwald, GRÜNE	15	3,27 %
Andrea Schmidt, GRÜNE	15	3,27 %
Jonas Kruse, GRÜNE	10	2,18 %
Andrea Rauch, GRÜNE	7	1,53 %
Nico Engelbrecht, GRÜNE	7	1,53 %
Andrea Drexelius, GRÜNE	7	1,53 %
Harald Godron, GRÜNE	7	1,53 %
Eva Trapp, GRÜNE	7	1,53 %
Frank Hufnagel, GRÜNE	10	2,18 %
Stefanie Schumacher, GRÜNE	10	2,18 %

	Anzahl	Prozent
Dr. rer. nat. Hans-Martin Hoffmann, GRÜNE	7	1,53 %
Regina Hetterich, GRÜNE	7	1,53 %
Willi Hörrmann, GRÜNE	7	1,53 %
Birgit Zugelder-Hofmann, GRÜNE	7	1,53 %
Herbert Schmidt, GRÜNE	7	1,53 %
Ursula Marpoder, GRÜNE	7	1,53 %
Armin Döpfner, GRÜNE	7	1,53 %
Theresa Sanzenbacher, GRÜNE	7	1,53 %
Peter Laumer, GRÜNE	7	1,53 %
Melanie Stöcklein, GRÜNE	7	1,53 %
Ulrich Drexelius, GRÜNE	7	1,53 %
Sylvia Krüger-Schrauth, GRÜNE	7	1,53 %
Heiner Schmidt, GRÜNE	7	1,53 %
Hajar Noori, GRÜNE	7	1,53 %
Markus Krüger, GRÜNE	7	1,53 %
Xenia Bastert, GRÜNE	9	1,96 %
Thomas Ziegler, GRÜNE	7	1,53 %
Astrid Franssen, GRÜNE	7	1,53 %
Moritz Hornung, GRÜNE	7	1,53 %
Silke Seebeck, GRÜNE	7	1,53 %
Victor Trapp, GRÜNE	7	1,53 %
Waltraud Lutz-Neugebauer, GRÜNE	7	1,53 %
Jens Schellhase, GRÜNE	7	1,53 %
Imelda Weippert, GRÜNE	7	1,53 %
Bernd Zeidler, GRÜNE	7	1,53 %
Elfriede Hahn-Schwind, GRÜNE	7	1,53 %
Jörg Schlüter, GRÜNE	7	1,53 %
Sara Arab, GRÜNE	7	1,53 %
Manfred Erhard, GRÜNE	7	1,53 %
Anna-Lea Beckenbauer, GRÜNE	10	2,18 %
Joachim Neugebauer, GRÜNE	7	1,53 %
Julia Wenner, GRÜNE	7	1,53 %
Artie Gutschera, GRÜNE	7	1,53 %
Gabriele Gauer, GRÜNE	7	1,53 %
Reinhard Schmid, GRÜNE	7	1,53 %
Julia Gilfert, GRÜNE	7	1,53 %
Peter Bieber, GRÜNE	8	1,74 %
Anna Mebs, GRÜNE	7	1,53 %
Liam Franssen, GRÜNE	7	1,53 %

	Anzahl	Prozent
Heidelinde Kruckow, GRÜNE	7	1,53 %
Dieter Then, GRÜNE	7	1,53 %
Christine Seynstahl, GRÜNE	7	1,53 %
Conny Gutschera, GRÜNE	6	1,31 %
Petra Godron, GRÜNE	6	1,31 %
Hans-Georg Plate, GRÜNE	9	1,96 %
Rita Gryzla, GRÜNE	6	1,31 %
FREIE WÄHLER/FW-Kreisverband Kitzingen	1.601	27,73 %
Tamara Bischof, FREIE WÄHLER/FW-Kreisverband Kitzingen	106	6,62 %
Josef Mend, FREIE WÄHLER/FW-Kreisverband Kitzingen	67	4,18 %
Stefan Wolbert, FREIE WÄHLER/FW-Kreisverband Kitzingen	32	2,00 %
Dr. med. Susanne Knof, FREIE WÄHLER/FW-Kreisverband Kitzingen	28	1,75 %
Udo Gebert, FREIE WÄHLER/FW-Kreisverband Kitzingen	22	1,37 %
Dr. Roland Hardörfer, FREIE WÄHLER/FW-Kreisverband Kitzingen	22	1,37 %
Heinrich Wörner, FREIE WÄHLER/FW-Kreisverband Kitzingen	25	1,56 %
Volker Schmitt, FREIE WÄHLER/FW-Kreisverband Kitzingen	25	1,56 %
Guido Braun, FREIE WÄHLER/FW-Kreisverband Kitzingen	25	1,56 %
Dieter Lenzer, FREIE WÄHLER/FW-Kreisverband Kitzingen	28	1,75 %
Ernst Nickel, FREIE WÄHLER/FW-Kreisverband Kitzingen	31	1,94 %
Sabrina Bischof, FREIE WÄHLER/FW-Kreisverband Kitzingen	25	1,56 %
Ingrid Reifenscheid-Eckert, FREIE WÄHLER/FW-Kreisverband Kitzingen	39	2,44 %
Gerlinde Stier, FREIE WÄHLER/FW-Kreisverband Kitzingen	36	2,25 %
Herbert Volkamer, FREIE WÄHLER/FW-Kreisverband Kitzingen	37	2,31 %
Eckhard Himmel, FREIE WÄHLER/FW-Kreisverband Kitzingen	24	1,50 %
Herbert Biebelriether, FREIE WÄHLER/FW-Kreisverband Kitzingen	21	1,31 %

	Anzahl	Prozent
Peter Kraus, FREIE WÄHLER/FW-Kreisverband Kitzingen	27	1,69 %
Carolin Meyer, FREIE WÄHLER/FW-Kreisverband Kitzingen	40	2,50 %
Matthias Bielek, FREIE WÄHLER/FW-Kreisverband Kitzingen	21	1,31 %
Peter Kornell, FREIE WÄHLER/FW-Kreisverband Kitzingen	21	1,31 %
Paul Streng, FREIE WÄHLER/FW-Kreisverband Kitzingen	30	1,87 %
Lothar Nagel, FREIE WÄHLER/FW-Kreisverband Kitzingen	21	1,31 %
Johanna Sendner, FREIE WÄHLER/FW-Kreisverband Kitzingen	21	1,31 %
Frank Stierhof, FREIE WÄHLER/FW-Kreisverband Kitzingen	22	1,37 %
Rudolf Schaller, FREIE WÄHLER/FW-Kreisverband Kitzingen	31	1,94 %
Gerhard Ackermann, FREIE WÄHLER/FW-Kreisverband Kitzingen	27	1,69 %
Peter Eschenbacher, FREIE WÄHLER/FW-Kreisverband Kitzingen	49	3,06 %
Konrad Mittenzwei, FREIE WÄHLER/FW-Kreisverband Kitzingen	27	1,69 %
Ulrich Falk, FREIE WÄHLER/FW-Kreisverband Kitzingen	22	1,37 %
August Hopf, FREIE WÄHLER/FW-Kreisverband Kitzingen	42	2,62 %
Cengiz Zarbo, FREIE WÄHLER/FW-Kreisverband Kitzingen	21	1,31 %
Dirk Albrecht, FREIE WÄHLER/FW-Kreisverband Kitzingen	24	1,50 %
Winfried Weidt, FREIE WÄHLER/FW-Kreisverband Kitzingen	21	1,31 %
Anja Hirt, FREIE WÄHLER/FW-Kreisverband Kitzingen	21	1,31 %
Simone Thomalla-Ossenkemper, FREIE WÄHLER/FW-Kreisverband Kitzingen	21	1,31 %
Rudolf Donath, FREIE WÄHLER/FW-Kreisverband Kitzingen	20	1,25 %
Helmut Schleyer, FREIE WÄHLER/FW-Kreisverband Kitzingen	20	1,25 %
Siegfried Hummel, FREIE WÄHLER/FW-Kreisverband Kitzingen	29	1,81 %

	Anzahl	Prozent
Eva-Sophia Rückel, FREIE WÄHLER/FW-Kreisverband Kitzingen	20	1,25 %
Wolfgang Brosche, FREIE WÄHLER/FW-Kreisverband Kitzingen	20	1,25 %
Gustav Tasch, FREIE WÄHLER/FW-Kreisverband Kitzingen	23	1,44 %
Andrea Pfannes, FREIE WÄHLER/FW-Kreisverband Kitzingen	23	1,44 %
Manuela Jamm, FREIE WÄHLER/FW-Kreisverband Kitzingen	23	1,44 %
Carolin Wegmann, FREIE WÄHLER/FW-Kreisverband Kitzingen	20	1,25 %
Klaus Heinrich, FREIE WÄHLER/FW-Kreisverband Kitzingen	20	1,25 %
Thomas Grimmer, FREIE WÄHLER/FW-Kreisverband Kitzingen	20	1,25 %
Rouven Lewandowski, FREIE WÄHLER/FW-Kreisverband Kitzingen	20	1,25 %
Ralf Trump, FREIE WÄHLER/FW-Kreisverband Kitzingen	25	1,56 %
Dr. Heinfried Hahn, FREIE WÄHLER/FW-Kreisverband Kitzingen	20	1,25 %
Heinrich Stier, FREIE WÄHLER/FW-Kreisverband Kitzingen	26	1,62 %
Herbert Holzapfel, FREIE WÄHLER/FW-Kreisverband Kitzingen	19	1,19 %
Nina Sahlmüller, FREIE WÄHLER/FW-Kreisverband Kitzingen	19	1,19 %
Felix Wallström, FREIE WÄHLER/FW-Kreisverband Kitzingen	19	1,19 %
Friedrich Düll, FREIE WÄHLER/FW-Kreisverband Kitzingen	23	1,44 %
Robert Menz, FREIE WÄHLER/FW-Kreisverband Kitzingen	19	1,19 %
Thomas Pauli, FREIE WÄHLER/FW-Kreisverband Kitzingen	19	1,19 %
Hans Brummer, FREIE WÄHLER/FW-Kreisverband Kitzingen	18	1,12 %
Peggy Knauer, FREIE WÄHLER/FW-Kreisverband Kitzingen	17	1,06 %
Hilar Burkard, FREIE WÄHLER/FW-Kreisverband Kitzingen	17	1,06 %
AfD	739	12,80 %
Andrea Klingen, AfD	39	5,28 %
Christian Klingen, AfD	39	5,28 %
Stefan Doliwa, AfD	39	5,28 %

	Anzahl	Prozent
Alfred Ackermann, AfD	39	5,28 %
Lars Goldbach, AfD	39	5,28 %
Marlis Ceslok, AfD	39	5,28 %
Gerda Reisberg, AfD	39	5,28 %
Hannelore Postel, AfD	39	5,28 %
Markus Klingen, AfD	39	5,28 %
Marius Jaekel, AfD	39	5,28 %
Karin Zesar, AfD	39	5,28 %
Marion Kirstein, AfD	39	5,28 %
Dr. med. Bernhard Sturn, AfD	39	5,28 %
Siegfried Postel, AfD	39	5,28 %
Heinz Ackermann, AfD	39	5,28 %
Ruth Doliwa, AfD	36	4,87 %
Daniela Strobel-Langenhan, AfD	30	4,06 %
Claudia Idselis, AfD	30	4,06 %
Detlef Idselis, AfD	30	4,06 %
Diana Ulm, AfD	28	3,79 %
SPD	284	4,92 %
Eva-Maria Weimann, SPD	12	4,23 %
Heinz Galuschka, SPD	9	3,17 %
Astrid Glos, SPD	10	3,52 %
Robert Finster, SPD	11	3,87 %
Margit Hofmann, SPD	11	3,87 %
Dr. med. Jürgen Kößler, SPD	4	1,41 %
Martina Sagstetter, SPD	4	1,41 %
Manfred Paul, SPD	11	3,87 %
Annabell Röhner, SPD	4	1,41 %
Maurice Then, SPD	10	3,52 %
Uta Wandera, SPD	4	1,41 %
Otto Kolesch, SPD	4	1,41 %
Ute Freibott, SPD	4	1,41 %
Marcus Hegwein, SPD	8	2,82 %
Dr. Marlies Thein, SPD	4	1,41 %
Gerald Möhrlein, SPD	4	1,41 %
Dr. med. Brigitte Endres-Paul, SPD	5	1,76 %
Harald Kopp, SPD	4	1,41 %
Barbara Hügelschäffer, SPD	4	1,41 %
Bernd Moser, SPD	12	4,23 %
Elvira Kahnt, SPD	7	2,46 %

	Anzahl	Prozent
Oskar Münzer, SPD	4	1,41 %
Dr. Margarete Klein-Pfeuffer, SPD	4	1,41 %
Dr. Wolfgang Patzwahl, SPD	4	1,41 %
Anja Bachmann, SPD	3	1,06 %
Klaus Hoffmann, SPD	6	2,11 %
Barbara Nikola-Bier, SPD	3	1,06 %
Gerhard Heß, SPD	3	1,06 %
Rosa Semle, SPD	3	1,06 %
Gerhard Uhl, SPD	3	1,06 %
Marianne Greif, SPD	3	1,06 %
Stefan Söllner, SPD	6	2,11 %
Helen Freifrau von Hoyningen-Huene, SPD	3	1,06 %
Hans-Dieter Kern, SPD	3	1,06 %
Ursula Uhl, SPD	3	1,06 %
Dietmar Schuler, SPD	3	1,06 %
Doris Eckstein, SPD	3	1,06 %
Othmar Röhner, SPD	3	1,06 %
Ulrike Münzer, SPD	3	1,06 %
Uwe Hagen, SPD	3	1,06 %
Monika Conrad, SPD	9	3,17 %
Klaus Heisel, SPD	3	1,06 %
Oskar Friedel, SPD	3	1,06 %
Dieter Söllner, SPD	3	1,06 %
Christian Küster, SPD	3	1,06 %
Marc-André Behrendt, SPD	6	2,11 %
Gerd Semle, SPD	3	1,06 %
Michael Langer, SPD	3	1,06 %
Armin Grötsch, SPD	3	1,06 %
Dr. Dirk Dantz, SPD	3	1,06 %
August Hering, SPD	3	1,06 %
Edgar Töpfer, SPD	3	1,06 %
Ewald Greif, SPD	3	1,06 %
Eugen Reifenscheid, SPD	6	2,11 %
Markus Pusch, SPD	3	1,06 %
Gerhard Schulzki, SPD	3	1,06 %
Dr. rer. nat. Volker Freiherr von Hoyningen-Huene, SPD	3	1,06 %
Peter Geier, SPD	3	1,06 %
Josef Günther, SPD	3	1,06 %
Christiane Berneth, SPD	3	1,06 %

	Anzahl	Prozent
FDP	213	3,69 %
Hans Müller, FDP	11	5,16 %
Stefan Deppisch, FDP	11	5,16 %
Mathias Krönert, FDP	8	3,76 %
Astrid Jung, FDP	8	3,76 %
Bernhard Etzelmüller, FDP	8	3,76 %
Clemens Schneider, FDP	14	6,57 %
Markus Greulich, FDP	8	3,76 %
Chiara Britting, FDP	14	6,57 %
Christian Heinle, FDP	8	3,76 %
Kristina Amendt, FDP	11	5,16 %
Thomas Adamik, FDP	7	3,29 %
Wolfgang Reuchlein, FDP	9	4,23 %
Stefan Köhler, FDP	6	2,82 %
Jan-Felix Beuerlein, FDP	6	2,82 %
Björn Holeschak, FDP	9	4,23 %
Benno Müller, FDP	7	3,29 %
Wolf-Eckhard Walz, FDP	4	1,88 %
Angela Kießling-Fischer, FDP	4	1,88 %
Christoph Müller, FDP	4	1,88 %
Ralf Hopfengart, FDP	4	1,88 %
Marco Koletschka, FDP	2	0,94 %
Alexander Wehr, FDP	2	0,94 %
Andreas Elster, FDP	2	0,94 %
Michael Mörer, FDP	2	0,94 %
Bernhard Achter, FDP	2	0,94 %
Sabine Häring, FDP	2	0,94 %
Helga Lohmann, FDP	5	2,35 %
Lisa Weiß, FDP	2	0,94 %
Christian Friedrich, FDP	2	0,94 %
Stefan Kaupert, FDP	8	3,76 %
Anita Zwinkau, FDP	2	0,94 %
Martin Stadtelmeyer, FDP	2	0,94 %
Heidemarie Wagner, FDP	2	0,94 %
Klaus Feser, FDP	2	0,94 %
Christine Scheler, FDP	2	0,94 %
Sandra Müller-Britting, FDP	2	0,94 %
Ute Enzenberger, FDP	2	0,94 %
Olindo Di Biasi, FDP	5	2,35 %
Bernd Djalek, FDP	2	0,94 %

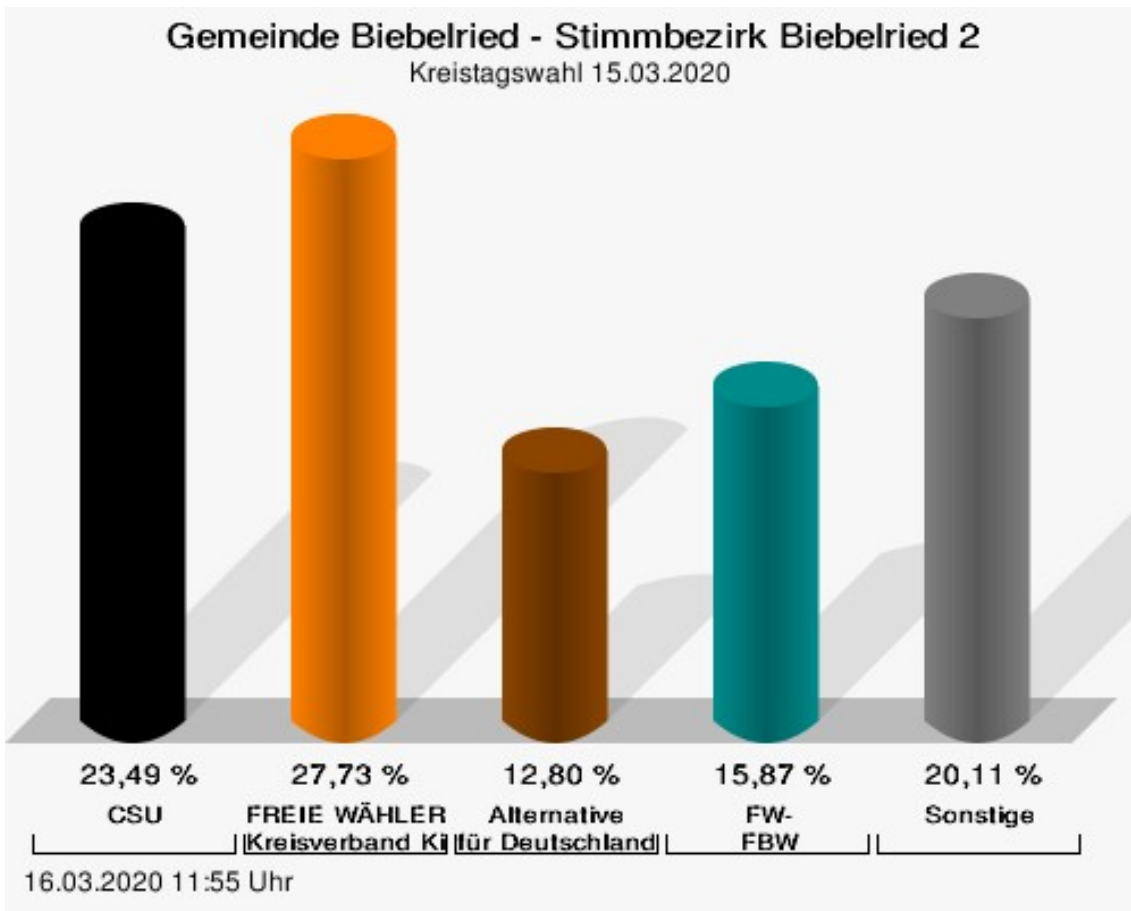
	Anzahl	Prozent
Bernd Enzenberger, FDP	2	0,94 %
FW-FBW	916	15,87 %
Dr. Uwe Pfeiffle, FW-FBW	27	2,95 %
Karl-Dieter Fuchs, FW-FBW	43	4,69 %
Wolfram Beha, FW-FBW	18	1,97 %
Hermann Queck, FW-FBW	47	5,13 %
Simon Haag, FW-FBW	25	2,73 %
Manfred Freitag, FW-FBW	7	0,76 %
Roland Hoh, FW-FBW	88	9,61 %
Joachim Lott, FW-FBW	19	2,07 %
Dietrich Hermann, FW-FBW	40	4,37 %
Daniel Bayer, FW-FBW	7	0,76 %
Christiane Denk, FW-FBW	7	0,76 %
Rudolf Sattes, FW-FBW	58	6,33 %
Stefan Wehr, FW-FBW	48	5,24 %
Dieter Burlein, FW-FBW	7	0,76 %
Willi Hertlein, FW-FBW	7	0,76 %
Alfred Schnabel, FW-FBW	16	1,75 %
Elke Pfeiffle, FW-FBW	7	0,76 %
Marcus Götz, FW-FBW	7	0,76 %
Sabine Fuchs, FW-FBW	10	1,09 %
Dieter Koch, FW-FBW	16	1,75 %
Tobias Volk, FW-FBW	18	1,97 %
Steven Haass, FW-FBW	16	1,75 %
Frank Schmitt, FW-FBW	10	1,09 %
David Haass, FW-FBW	12	1,31 %
Otto Volk, FW-FBW	9	0,98 %
Evi Luckert, FW-FBW	7	0,76 %
Max Spiegel, FW-FBW	7	0,76 %
Stefan Schweser, FW-FBW	7	0,76 %
Christoph Hofmann, FW-FBW	7	0,76 %
Peter Enck, FW-FBW	7	0,76 %
Uwe Graßl, FW-FBW	7	0,76 %
Jasmin Sattes, FW-FBW	7	0,76 %
Sabine Schenkel-Drenkard, FW-FBW	7	0,76 %
Lutz Heyne, FW-FBW	7	0,76 %
Gerd Heiser, FW-FBW	7	0,76 %
Romana Wahner, FW-FBW	7	0,76 %
Niklas Brehm, FW-FBW	13	1,42 %

	Anzahl	Prozent
Michael Herbig, FW-FBW	7	0,76 %
Johannes Luckert, FW-FBW	19	2,07 %
Ralph Hofmann, FW-FBW	7	0,76 %
Rolf Wenkheimer, FW-FBW	8	0,87 %
Friedrich Haag, FW-FBW	50	5,46 %
Helga Brand, FW-FBW	7	0,76 %
Utta Poch, FW-FBW	10	1,09 %
Christian Töpfer, FW-FBW	10	1,09 %
Thorsten Dennerlein, FW-FBW	7	0,76 %
Karin Kohles, FW-FBW	6	0,66 %
Monika Hirsch-Günther, FW-FBW	6	0,66 %
Andreas Fuchs, FW-FBW	5	0,55 %
Dr. Bertram Poch, FW-FBW	16	1,75 %
Dagmar Ludwig, FW-FBW	5	0,55 %
Günther Kohles, FW-FBW	5	0,55 %
Markus Pallingen, FW-FBW	11	1,20 %
Christian Oppel, FW-FBW	8	0,87 %
Klaus Rügamer, FW-FBW	5	0,55 %
Frank Hoh, FW-FBW	35	3,82 %
Gertrud Katzenberger, FW-FBW	8	0,87 %
Alfred Sattes, FW-FBW	5	0,55 %
Manuela Hofmann, FW-FBW	7	0,76 %
Georg Wittmann, FW-FBW	10	1,09 %
UsW	141	2,44 %
Siegfried Müller, UsW	15	10,64 %
Werner May, UsW	6	4,26 %
Manfred Marstaller, UsW	6	4,26 %
Manuel Müller, UsW	9	6,38 %
Hermann Pfannes, UsW	6	4,26 %
Rolf Ferenczy, UsW	6	4,26 %
Heidi Hergert, UsW	6	4,26 %
Friedrich Lenhart, UsW	6	4,26 %
Stefan Grau, UsW	4	2,84 %
Bettina Kristinus, UsW	5	3,55 %
Christian Müller, UsW	4	2,84 %
Werner Hecht, UsW	4	2,84 %
Dieter Köberle, UsW	4	2,84 %
Dominic Niedermeyer, UsW	4	2,84 %
Birte May, UsW	4	2,84 %
Michael Dorsch, UsW	7	4,96 %

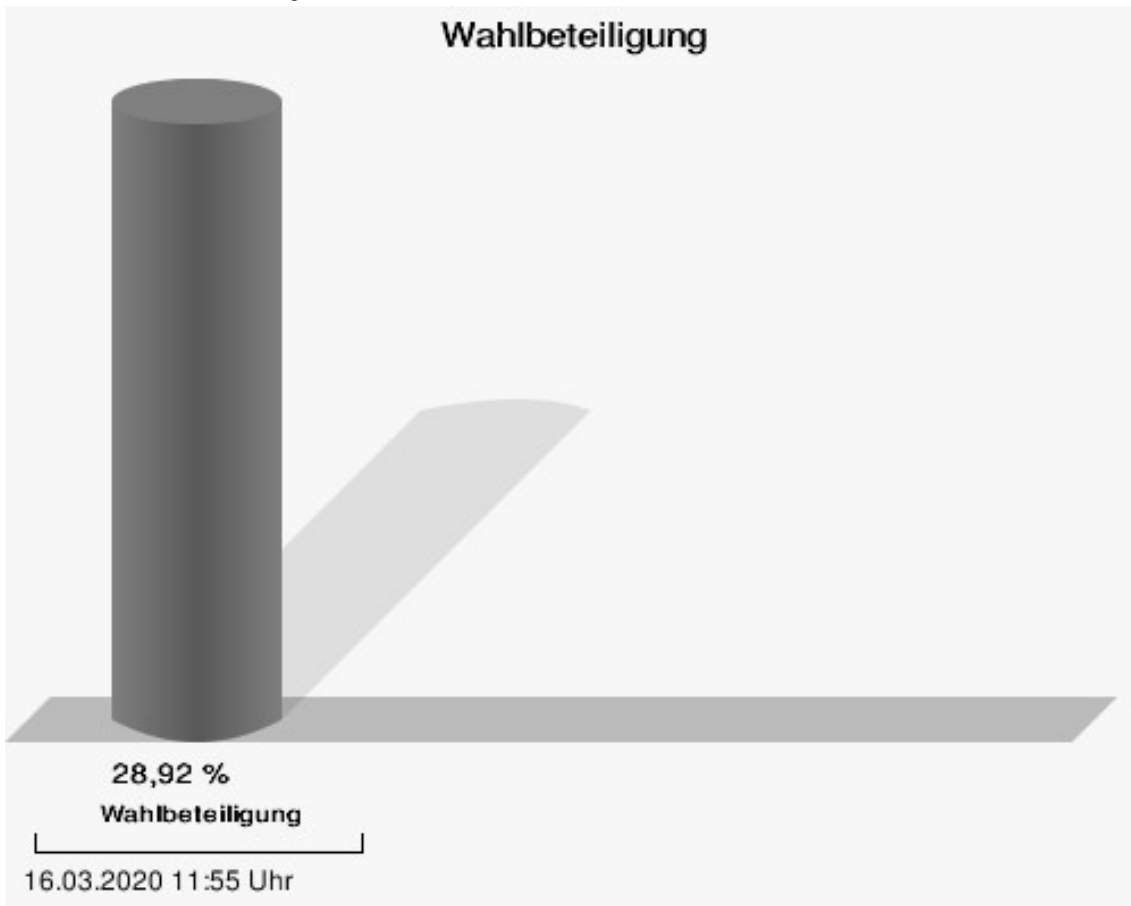
	Anzahl	Prozent
Karl Jeschke, UsW	4	2,84 %
Jürgen Niedermeyer, UsW	4	2,84 %
Anja Müller-Meister, UsW	4	2,84 %
Kurt Lamparter, UsW	4	2,84 %
Sandra Pfannes, UsW	4	2,84 %
Michael Schmitt, UsW	4	2,84 %
Gerd Müller, UsW	4	2,84 %
Miroslaw Dragon, UsW	4	2,84 %
Elisabeth Müller, UsW	7	4,96 %
Reinhard Scherzer, UsW	6	4,26 %
ÖDP	40	0,69 %
Reinhard Trump, ÖDP	6	15,00 %
Alexander Meier, ÖDP	0	0,00 %
Bianca Tröge, ÖDP	9	22,50 %
Erich Jakubczyk, ÖDP	3	7,50 %
Jens Pauluhn, ÖDP	3	7,50 %
Sigrid Dostal, ÖDP	0	0,00 %
Ulf Katzenberger, ÖDP	0	0,00 %
Hinnerk Vinzent, ÖDP	0	0,00 %
Sonja Gekeler-Hölscher, ÖDP	0	0,00 %
Annette Prectel, ÖDP	0	0,00 %
Matthias Lux, ÖDP	0	0,00 %
Margarita Mäder-Schmidt, ÖDP	0	0,00 %
Karola Trump, ÖDP	0	0,00 %
Herbert Pröstler, ÖDP	0	0,00 %
Karoline Mayer-Nuss, ÖDP	7	17,50 %
Stephanie Bauer, ÖDP	0	0,00 %
Thomas Schneider, ÖDP	0	0,00 %
Johannes Feller, ÖDP	0	0,00 %
Harald Weber, ÖDP	0	0,00 %
Wolfram Soldan, ÖDP	0	0,00 %
Hannelore Vinzent, ÖDP	0	0,00 %
Stefan Lenzer, ÖDP	0	0,00 %
Gottfried Schade, ÖDP	0	0,00 %
Petra Hösch, ÖDP	0	0,00 %
Silvia Paulus-Hildner, ÖDP	1	2,50 %
Martin Tröge, ÖDP	0	0,00 %
Marion Katzenberger, ÖDP	0	0,00 %
Thomas Abendroth, ÖDP	0	0,00 %
Friederike Kolb, ÖDP	0	0,00 %

	Anzahl	Prozent
Michael Hildner, ÖDP	0	0,00 %
Elke Özdil-Schlichthörlein, ÖDP	0	0,00 %
Werner Müller, ÖDP	0	0,00 %
Christian Schneider, ÖDP	3	7,50 %
Karolin Meier, ÖDP	0	0,00 %
Laura Goller, ÖDP	1	2,50 %
Christiane Lindörfer, ÖDP	0	0,00 %
Martin Günzel, ÖDP	0	0,00 %
Fatemeh Mohammadi Motlagh, ÖDP	3	7,50 %
Doris Herrmann, ÖDP	1	2,50 %
Dariusz Migula, ÖDP	3	7,50 %
Andrea McWright-Lapp, ÖDP	0	0,00 %
Siegfried Fröhling, ÖDP	0	0,00 %
Harald Beck, ÖDP	0	0,00 %
Marion Langer, ÖDP	0	0,00 %
Bernhard Ziegler, ÖDP	0	0,00 %
Alexander Stein, ÖDP	0	0,00 %
Elke Dosch, ÖDP	0	0,00 %
Brigitte Pauluhn, ÖDP	0	0,00 %
BP	24	0,42 %
Uwe Hartmann, BP	0	0,00 %
Sascha Kecke, BP	0	0,00 %
Martin Dirschbacher, BP	3	12,50 %
Aileen Bimmerlein, BP	0	0,00 %
Oliver Hess, BP	0	0,00 %
Oliver Höhn, BP	0	0,00 %
Karl-Heinz Rönninger, BP	0	0,00 %
Birgit Hartmann, BP	0	0,00 %
Günther Riegel, BP	3	12,50 %
Nina Will, BP	3	12,50 %
Ernst Van Huet, BP	0	0,00 %
Volker Skop, BP	0	0,00 %
Rudolf Stadtler, BP	0	0,00 %
Anette Schneider, BP	0	0,00 %
Renate Mey, BP	0	0,00 %
Katharina Paul-Heß, BP	3	12,50 %
Claudia Somorowsky, BP	0	0,00 %
Michaela Kecke, BP	3	12,50 %
Thomas Rodamer, BP	0	0,00 %

	Anzahl	Prozent
Janina Van Huet, BP	0	0,00 %
Ellen Rammig, BP	0	0,00 %
Jürgen Rammig, BP	0	0,00 %
Melissa Rammig, BP	0	0,00 %
Tanja Riegel, BP	0	0,00 %
Sabine Nagel, BP	3	12,50 %
Günter Mey, BP	0	0,00 %
Harald Nagel, BP	0	0,00 %
Hilmar Vogel, BP	0	0,00 %
Sigmar Dönig, BP	0	0,00 %
Laura Lackner, BP	0	0,00 %
André Hofmann, BP	0	0,00 %
Dagmar Kuhn, BP	0	0,00 %
Mark Nagel, BP	0	0,00 %
Tanja Vogel, BP	0	0,00 %
Ingrid Weinmann, BP	0	0,00 %
Manfred Schneider, BP	0	0,00 %
Dominik Pohley, BP	0	0,00 %
Adolf Virnekäs, BP	0	0,00 %
Niklas Barrett, BP	0	0,00 %
Petra Karschti, BP	0	0,00 %
Hans Pötzingler, BP	0	0,00 %
Manuela Grosche, BP	3	12,50 %
Pascal Arenz, BP	0	0,00 %
Lotte Rönninger, BP	0	0,00 %
Ingrid Dünfelder, BP	0	0,00 %
Thomas Karschti, BP	0	0,00 %
Gerlinde Kuhn, BP	0	0,00 %
Silvia Dönig, BP	0	0,00 %
Erwin Draxler, BP	0	0,00 %
Berthold Weinmann, BP	3	12,50 %



CSU = Christlich-Soziale Union in Bayern e.V.
 FREIE WÄHLER/FW-Kreisverband Kitzingen = FREIE WÄHLER/FREIE WÄHLER-Kreisverband Kitzingen
 FW-FBW = Freie Wähler - FBW Kitzingen e.V.



Stimmbezirk Biebelried 11

	Anzahl	Prozent
CSU	9.191	33,53 %
Timo Markert, CSU	346	3,76 %
Barbara Becker, CSU	376	4,09 %
Dr. Otto Hünnerkopf, CSU	353	3,84 %
Gerlinde Martin, CSU	249	2,71 %
Stefan Güntner, CSU	258	2,81 %
Dr. jur. Werner Knaier, CSU	210	2,28 %
Marcel Hannweber, CSU	191	2,08 %
Reinhold Kuhn, CSU	257	2,80 %
Manuela Strohofer, CSU	238	2,59 %
Sabrina Stemplowsky, CSU	141	1,53 %
Ferdinand Fürst zu Castell-Castell, CSU	204	2,22 %
Josef Wächter, CSU	265	2,88 %
Doris Paul, CSU	253	2,75 %
Heiko Bäuerlein, CSU	117	1,27 %
Robert Scheller, CSU	159	1,73 %
Gertrud Schwab, CSU	283	3,08 %
Gerhard Schenkel, CSU	270	2,94 %
Heinz Dorsch, CSU	166	1,81 %
Alfons Saugel, CSU	127	1,38 %
Eva Dinkel, CSU	96	1,04 %
Rainer Ott, CSU	302	3,29 %
Elmar Henke, CSU	128	1,39 %
Dieter Haag, CSU	261	2,84 %
René Schlehr, CSU	113	1,23 %
Tibor Brumme, CSU	166	1,81 %
Erich Hegwein, CSU	143	1,56 %
Thomas Reichert, CSU	92	1,00 %
Sibylle Säger, CSU	115	1,25 %
Bernhard Brückner, CSU	101	1,10 %
Frank Gimperlein, CSU	153	1,66 %
Annemarie Mauer, CSU	91	0,99 %
Marlene Bauer, CSU	94	1,02 %
Simon Rinke, CSU	87	0,95 %
Marion Frischholz, CSU	102	1,11 %
Manfred Kleinschrodt, CSU	465	5,06 %
Ruth Albrecht, CSU	91	0,99 %
Sandra Hannweber, CSU	113	1,23 %

	Anzahl	Prozent
Dr. med. dent. Bent Hanel, CSU	82	0,89 %
Hartmut Stiller, CSU	109	1,19 %
Julia Pfriem, CSU	95	1,03 %
Dr. oen. Uwe Matheus, CSU	72	0,78 %
Heidi Plömpel, CSU	88	0,96 %
Anke Schunk, CSU	81	0,88 %
Peter Riegler, CSU	72	0,78 %
Bernd Lussert, CSU	82	0,89 %
Elisabeth Drescher, CSU	89	0,97 %
Laura Voit, CSU	81	0,88 %
Peter Brandner, CSU	81	0,88 %
Maria Fieber, CSU	78	0,85 %
Fabian Uhl, CSU	70	0,76 %
Lilian Laacke, CSU	69	0,75 %
Manfred Ziegler, CSU	71	0,77 %
Dr. med. Stephan Küntzer, CSU	199	2,17 %
Michael Fackelmann, CSU	70	0,76 %
Ulrike Freifrau von Mauchenheim, gen. Bechtolsheim, CSU	62	0,67 %
Horst Reuther, CSU	157	1,71 %
Peter Sterk, CSU	78	0,85 %
Helma Schug, CSU	69	0,75 %
Daniel Nagl, CSU	62	0,67 %
Jan Götz, CSU	98	1,07 %
GRÜNE	2.639	9,63 %
Angela Hufnagel, GRÜNE	120	4,55 %
Klaus Sanzenbacher, GRÜNE	86	3,26 %
Christa Büttner, GRÜNE	79	2,99 %
Stefan Schwarz, GRÜNE	61	2,31 %
Dr. Gisela Kramer-Grünwald, GRÜNE	142	5,38 %
Andrea Schmidt, GRÜNE	87	3,30 %
Jonas Kruse, GRÜNE	64	2,43 %
Andrea Rauch, GRÜNE	49	1,86 %
Nico Engelbrecht, GRÜNE	46	1,74 %
Andrea Drexelius, GRÜNE	52	1,97 %
Harald Godron, GRÜNE	49	1,86 %
Eva Trapp, GRÜNE	54	2,05 %
Frank Hufnagel, GRÜNE	52	1,97 %
Stefanie Schumacher, GRÜNE	57	2,16 %

	Anzahl	Prozent
Dr. rer. nat. Hans-Martin Hoffmann, GRÜNE	40	1,52 %
Regina Hetterich, GRÜNE	55	2,08 %
Willi Hörrmann, GRÜNE	46	1,74 %
Birgit Zugelder-Hofmann, GRÜNE	41	1,55 %
Herbert Schmidt, GRÜNE	39	1,48 %
Ursula Marpoder, GRÜNE	42	1,59 %
Armin Döpfner, GRÜNE	45	1,71 %
Theresa Sanzenbacher, GRÜNE	44	1,67 %
Peter Laumer, GRÜNE	32	1,21 %
Melanie Stöcklein, GRÜNE	58	2,20 %
Ulrich Drexelius, GRÜNE	33	1,25 %
Sylvia Krüger-Schrauth, GRÜNE	43	1,63 %
Heiner Schmidt, GRÜNE	32	1,21 %
Hajar Noori, GRÜNE	31	1,17 %
Markus Krüger, GRÜNE	37	1,40 %
Xenia Bastert, GRÜNE	44	1,67 %
Thomas Ziegler, GRÜNE	37	1,40 %
Astrid Franssen, GRÜNE	31	1,17 %
Moritz Hornung, GRÜNE	37	1,40 %
Silke Seebeck, GRÜNE	50	1,89 %
Victor Trapp, GRÜNE	31	1,17 %
Waltraud Lutz-Neugebauer, GRÜNE	30	1,14 %
Jens Schellhase, GRÜNE	39	1,48 %
Imelda Weippert, GRÜNE	30	1,14 %
Bernd Zeidler, GRÜNE	33	1,25 %
Elfriede Hahn-Schwind, GRÜNE	29	1,10 %
Jörg Schlüter, GRÜNE	32	1,21 %
Sara Arab, GRÜNE	44	1,67 %
Manfred Erhard, GRÜNE	28	1,06 %
Anna-Lea Beckenbauer, GRÜNE	44	1,67 %
Joachim Neugebauer, GRÜNE	28	1,06 %
Julia Wenner, GRÜNE	33	1,25 %
Artie Gutschera, GRÜNE	27	1,02 %
Gabriele Gauer, GRÜNE	30	1,14 %
Reinhard Schmid, GRÜNE	26	0,99 %
Julia Gilfert, GRÜNE	30	1,14 %
Peter Bieber, GRÜNE	32	1,21 %
Anna Mebs, GRÜNE	32	1,21 %
Liam Franssen, GRÜNE	28	1,06 %

	Anzahl	Prozent
Heidelinde Kruckow, GRÜNE	28	1,06 %
Dieter Then, GRÜNE	25	0,95 %
Christine Seynstahl, GRÜNE	34	1,29 %
Conny Gutschera, GRÜNE	24	0,91 %
Petra Godron, GRÜNE	23	0,87 %
Hans-Georg Plate, GRÜNE	60	2,27 %
Rita Gryzla, GRÜNE	24	0,91 %
FREIE WÄHLER/FW-Kreisverband Kitzingen	5.148	18,78 %
Tamara Bischof, FREIE WÄHLER/FW-Kreisverband Kitzingen	580	11,27 %
Josef Mend, FREIE WÄHLER/FW-Kreisverband Kitzingen	337	6,55 %
Stefan Wolbert, FREIE WÄHLER/FW-Kreisverband Kitzingen	128	2,49 %
Dr. med. Susanne Knof, FREIE WÄHLER/FW-Kreisverband Kitzingen	111	2,16 %
Udo Gebert, FREIE WÄHLER/FW-Kreisverband Kitzingen	60	1,17 %
Dr. Roland Hardörfer, FREIE WÄHLER/FW-Kreisverband Kitzingen	111	2,16 %
Heinrich Wörner, FREIE WÄHLER/FW-Kreisverband Kitzingen	62	1,20 %
Volker Schmitt, FREIE WÄHLER/FW-Kreisverband Kitzingen	133	2,58 %
Guido Braun, FREIE WÄHLER/FW-Kreisverband Kitzingen	99	1,92 %
Dieter Lenzer, FREIE WÄHLER/FW-Kreisverband Kitzingen	64	1,24 %
Ernst Nickel, FREIE WÄHLER/FW-Kreisverband Kitzingen	82	1,59 %
Sabrina Bischof, FREIE WÄHLER/FW-Kreisverband Kitzingen	133	2,58 %
Ingrid Reifenscheid-Eckert, FREIE WÄHLER/FW-Kreisverband Kitzingen	157	3,05 %
Gerlinde Stier, FREIE WÄHLER/FW-Kreisverband Kitzingen	144	2,80 %
Herbert Volkamer, FREIE WÄHLER/FW-Kreisverband Kitzingen	148	2,87 %
Eckhard Himmel, FREIE WÄHLER/FW-Kreisverband Kitzingen	119	2,31 %
Herbert Biebelriether, FREIE WÄHLER/FW-Kreisverband Kitzingen	74	1,44 %

	Anzahl	Prozent
Peter Kraus, FREIE WÄHLER/FW-Kreisverband Kitzingen	118	2,29 %
Carolin Meyer, FREIE WÄHLER/FW-Kreisverband Kitzingen	98	1,90 %
Matthias Bielek, FREIE WÄHLER/FW-Kreisverband Kitzingen	186	3,61 %
Peter Kornell, FREIE WÄHLER/FW-Kreisverband Kitzingen	90	1,75 %
Paul Streng, FREIE WÄHLER/FW-Kreisverband Kitzingen	85	1,65 %
Lothar Nagel, FREIE WÄHLER/FW-Kreisverband Kitzingen	56	1,09 %
Johanna Sendner, FREIE WÄHLER/FW-Kreisverband Kitzingen	64	1,24 %
Frank Stierhof, FREIE WÄHLER/FW-Kreisverband Kitzingen	62	1,20 %
Rudolf Schaller, FREIE WÄHLER/FW-Kreisverband Kitzingen	120	2,33 %
Gerhard Ackermann, FREIE WÄHLER/FW-Kreisverband Kitzingen	63	1,22 %
Peter Eschenbacher, FREIE WÄHLER/FW-Kreisverband Kitzingen	149	2,89 %
Konrad Mittenzwei, FREIE WÄHLER/FW-Kreisverband Kitzingen	95	1,85 %
Ulrich Falk, FREIE WÄHLER/FW-Kreisverband Kitzingen	39	0,76 %
August Hopf, FREIE WÄHLER/FW-Kreisverband Kitzingen	131	2,54 %
Cengiz Zarbo, FREIE WÄHLER/FW-Kreisverband Kitzingen	41	0,80 %
Dirk Albrecht, FREIE WÄHLER/FW-Kreisverband Kitzingen	84	1,63 %
Winfried Weidt, FREIE WÄHLER/FW-Kreisverband Kitzingen	36	0,70 %
Anja Hirt, FREIE WÄHLER/FW-Kreisverband Kitzingen	38	0,74 %
Simone Thomalla-Ossenkemper, FREIE WÄHLER/FW-Kreisverband Kitzingen	43	0,84 %
Rudolf Donath, FREIE WÄHLER/FW-Kreisverband Kitzingen	41	0,80 %
Helmut Schleyer, FREIE WÄHLER/FW-Kreisverband Kitzingen	46	0,89 %
Siegfried Hummel, FREIE WÄHLER/FW-Kreisverband Kitzingen	69	1,34 %

	Anzahl	Prozent
Eva-Sophia Rückel, FREIE WÄHLER/FW-Kreisverband Kitzingen	32	0,62 %
Wolfgang Brosche, FREIE WÄHLER/FW-Kreisverband Kitzingen	30	0,58 %
Gustav Tasch, FREIE WÄHLER/FW-Kreisverband Kitzingen	41	0,80 %
Andrea Pfannes, FREIE WÄHLER/FW-Kreisverband Kitzingen	51	0,99 %
Manuela Jamm, FREIE WÄHLER/FW-Kreisverband Kitzingen	32	0,62 %
Carolin Wegmann, FREIE WÄHLER/FW-Kreisverband Kitzingen	41	0,80 %
Klaus Heinrich, FREIE WÄHLER/FW-Kreisverband Kitzingen	28	0,54 %
Thomas Grimmer, FREIE WÄHLER/FW-Kreisverband Kitzingen	45	0,87 %
Rouven Lewandowski, FREIE WÄHLER/FW-Kreisverband Kitzingen	46	0,89 %
Ralf Trump, FREIE WÄHLER/FW-Kreisverband Kitzingen	67	1,30 %
Dr. Heinfried Hahn, FREIE WÄHLER/FW-Kreisverband Kitzingen	34	0,66 %
Heinrich Stier, FREIE WÄHLER/FW-Kreisverband Kitzingen	108	2,10 %
Herbert Holzapfel, FREIE WÄHLER/FW-Kreisverband Kitzingen	32	0,62 %
Nina Sahlmüller, FREIE WÄHLER/FW-Kreisverband Kitzingen	30	0,58 %
Felix Wallström, FREIE WÄHLER/FW-Kreisverband Kitzingen	41	0,80 %
Friedrich Düll, FREIE WÄHLER/FW-Kreisverband Kitzingen	44	0,85 %
Robert Menz, FREIE WÄHLER/FW-Kreisverband Kitzingen	26	0,51 %
Thomas Pauli, FREIE WÄHLER/FW-Kreisverband Kitzingen	29	0,56 %
Hans Brummer, FREIE WÄHLER/FW-Kreisverband Kitzingen	29	0,56 %
Peggy Knauer, FREIE WÄHLER/FW-Kreisverband Kitzingen	34	0,66 %
Hilar Burkard, FREIE WÄHLER/FW-Kreisverband Kitzingen	32	0,62 %
AfD	1.021	3,72 %
Andrea Klingen, AfD	87	8,52 %
Christian Klingen, AfD	75	7,35 %
Stefan Doliwa, AfD	63	6,17 %

	Anzahl	Prozent
Alfred Ackermann, AfD	63	6,17 %
Lars Goldbach, AfD	63	6,17 %
Marlis Ceslok, AfD	51	5,00 %
Gerda Reisberg, AfD	66	6,46 %
Hannelore Postel, AfD	45	4,41 %
Markus Klingen, AfD	54	5,29 %
Marius Jaekel, AfD	42	4,11 %
Karin Zesar, AfD	39	3,82 %
Marion Kirstein, AfD	49	4,80 %
Dr. med. Bernhard Sturn, AfD	54	5,29 %
Siegfried Postel, AfD	42	4,11 %
Heinz Ackermann, AfD	36	3,53 %
Ruth Doliwa, AfD	36	3,53 %
Daniela Strobel-Langenhau, AfD	45	4,41 %
Claudia Idselis, AfD	36	3,53 %
Detlef Idselis, AfD	39	3,82 %
Diana Ulm, AfD	36	3,53 %
SPD	1.328	4,84 %
Eva-Maria Weimann, SPD	50	3,77 %
Heinz Galuschka, SPD	31	2,33 %
Astrid Glos, SPD	81	6,10 %
Robert Finster, SPD	111	8,36 %
Margit Hofmann, SPD	72	5,42 %
Dr. med. Jürgen Kößler, SPD	16	1,20 %
Martina Sagstetter, SPD	22	1,66 %
Manfred Paul, SPD	49	3,69 %
Annabell Röhner, SPD	28	2,11 %
Maurice Then, SPD	36	2,71 %
Uta Wandera, SPD	14	1,05 %
Otto Kolesch, SPD	34	2,56 %
Ute Freibott, SPD	21	1,58 %
Marcus Hegwein, SPD	16	1,20 %
Dr. Marlies Thein, SPD	13	0,98 %
Gerald Möhrlein, SPD	31	2,33 %
Dr. med. Brigitte Endres-Paul, SPD	40	3,01 %
Harald Kopp, SPD	16	1,20 %
Barbara Hügelschäffer, SPD	19	1,43 %
Bernd Moser, SPD	56	4,22 %
Elvira Kahnt, SPD	20	1,51 %

	Anzahl	Prozent
Oskar Münzer, SPD	9	0,68 %
Dr. Margarete Klein-Pfeuffer, SPD	13	0,98 %
Dr. Wolfgang Patzwahl, SPD	13	0,98 %
Anja Bachmann, SPD	18	1,36 %
Klaus Hoffmann, SPD	10	0,75 %
Barbara Nikola-Bier, SPD	9	0,68 %
Gerhard Heß, SPD	25	1,88 %
Rosa Semle, SPD	10	0,75 %
Gerhard Uhl, SPD	13	0,98 %
Marianne Greif, SPD	28	2,11 %
Stefan Söllner, SPD	12	0,90 %
Helen Freifrau von Hoynin- gen-Huene, SPD	9	0,68 %
Hans-Dieter Kern, SPD	15	1,13 %
Ursula Uhl, SPD	12	0,90 %
Dietmar Schuler, SPD	15	1,13 %
Doris Eckstein, SPD	18	1,36 %
Othmar Röhner, SPD	18	1,36 %
Ulrike Münzer, SPD	9	0,68 %
Uwe Hagen, SPD	18	1,36 %
Monika Conrad, SPD	15	1,13 %
Klaus Heisel, SPD	18	1,36 %
Oskar Friedel, SPD	17	1,28 %
Dieter Söllner, SPD	8	0,60 %
Christian Küster, SPD	8	0,60 %
Marc-André Behrendt, SPD	13	0,98 %
Gerd Semle, SPD	7	0,53 %
Michael Langer, SPD	10	0,75 %
Armin Grötsch, SPD	13	0,98 %
Dr. Dirk Dantz, SPD	8	0,60 %
August Hering, SPD	7	0,53 %
Edgar Töpfer, SPD	13	0,98 %
Ewald Greif, SPD	28	2,11 %
Eugen Reifenscheid, SPD	44	3,31 %
Markus Pusch, SPD	13	0,98 %
Gerhard Schulzki, SPD	7	0,53 %
Dr. rer. nat. Volker Freiherr von Hoyningen-Huene, SPD	7	0,53 %
Peter Geier, SPD	16	1,20 %
Josef Günther, SPD	7	0,53 %
Christiane Berneth, SPD	19	1,43 %

	Anzahl	Prozent
FDP	549	2,00 %
Hans Müller, FDP	42	7,65 %
Stefan Deppisch, FDP	24	4,37 %
Mathias Krönert, FDP	15	2,73 %
Astrid Jung, FDP	15	2,73 %
Bernhard Etzelmüller, FDP	19	3,46 %
Clemens Schneider, FDP	18	3,28 %
Markus Greulich, FDP	44	8,01 %
Chiara Britting, FDP	18	3,28 %
Christian Heinle, FDP	18	3,28 %
Kristina Amendt, FDP	24	4,37 %
Thomas Adamik, FDP	15	2,73 %
Wolfgang Reuchlein, FDP	23	4,19 %
Stefan Köhler, FDP	18	3,28 %
Jan-Felix Beuerlein, FDP	24	4,37 %
Björn Holeschak, FDP	11	2,00 %
Benno Müller, FDP	30	5,46 %
Wolf-Eckhard Walz, FDP	21	3,83 %
Angela Kießling-Fischer, FDP	9	1,64 %
Christoph Müller, FDP	8	1,46 %
Ralf Hopfengart, FDP	10	1,82 %
Marco Koletschka, FDP	5	0,91 %
Alexander Wehr, FDP	11	2,00 %
Andreas Elster, FDP	2	0,36 %
Michael Mörer, FDP	6	1,09 %
Bernhard Achter, FDP	2	0,36 %
Sabine Häring, FDP	5	0,91 %
Helga Lohmann, FDP	12	2,19 %
Lisa Weiß, FDP	14	2,55 %
Christian Friedrich, FDP	2	0,36 %
Stefan Kaupert, FDP	5	0,91 %
Anita Zwinkau, FDP	6	1,09 %
Martin Stadtelmeyer, FDP	8	1,46 %
Heidemarie Wagner, FDP	5	0,91 %
Klaus Feser, FDP	17	3,10 %
Christine Scheler, FDP	6	1,09 %
Sandra Müller-Britting, FDP	5	0,91 %
Ute Enzenberger, FDP	8	1,46 %
Olindo Di Biasi, FDP	7	1,28 %
Bernd Djalek, FDP	7	1,28 %

	Anzahl	Prozent
Bernd Enzenberger, FDP	10	1,82 %
FW-FBW	6.493	23,69 %
Dr. Uwe Pfeiffle, FW-FBW	204	3,14 %
Karl-Dieter Fuchs, FW-FBW	464	7,15 %
Wolfram Beha, FW-FBW	123	1,89 %
Hermann Queck, FW-FBW	439	6,76 %
Simon Haag, FW-FBW	150	2,31 %
Manfred Freitag, FW-FBW	88	1,36 %
Roland Hoh, FW-FBW	666	10,26 %
Joachim Lott, FW-FBW	90	1,39 %
Dietrich Hermann, FW-FBW	154	2,37 %
Daniel Bayer, FW-FBW	107	1,65 %
Christiane Denk, FW-FBW	48	0,74 %
Rudolf Sattes, FW-FBW	171	2,63 %
Stefan Wehr, FW-FBW	239	3,68 %
Dieter Burlein, FW-FBW	86	1,32 %
Willi Hertlein, FW-FBW	42	0,65 %
Alfred Schnabel, FW-FBW	93	1,43 %
Elke Pfeiffle, FW-FBW	65	1,00 %
Marcus Götz, FW-FBW	53	0,82 %
Sabine Fuchs, FW-FBW	99	1,52 %
Dieter Koch, FW-FBW	227	3,50 %
Tobias Volk, FW-FBW	118	1,82 %
Steven Haass, FW-FBW	107	1,65 %
Frank Schmitt, FW-FBW	64	0,99 %
David Haass, FW-FBW	95	1,46 %
Otto Volk, FW-FBW	81	1,25 %
Evi Luckert, FW-FBW	52	0,80 %
Max Spiegel, FW-FBW	45	0,69 %
Stefan Schweser, FW-FBW	47	0,72 %
Christoph Hofmann, FW-FBW	79	1,22 %
Peter Enck, FW-FBW	43	0,66 %
Uwe Graßl, FW-FBW	61	0,94 %
Jasmin Sattes, FW-FBW	52	0,80 %
Sabine Schenkel-Drenkard, FW-FBW	76	1,17 %
Lutz Heyne, FW-FBW	51	0,79 %
Gerd Heiser, FW-FBW	35	0,54 %
Romana Wahner, FW-FBW	57	0,88 %
Niklas Brehm, FW-FBW	56	0,86 %

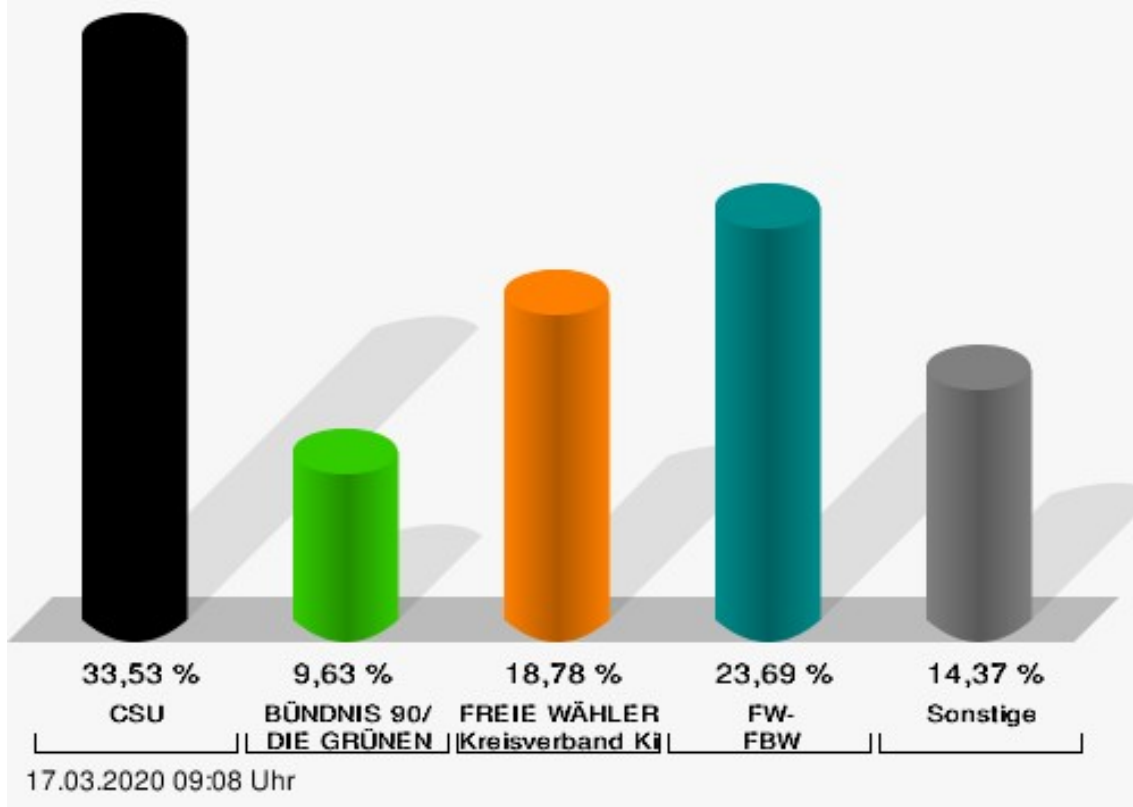
	Anzahl	Prozent
Michael Herbig, FW-FBW	45	0,69 %
Johannes Luckert, FW-FBW	113	1,74 %
Ralph Hofmann, FW-FBW	51	0,79 %
Rolf Wenkheimer, FW-FBW	50	0,77 %
Friedrich Haag, FW-FBW	152	2,34 %
Helga Brand, FW-FBW	40	0,62 %
Utta Poch, FW-FBW	61	0,94 %
Christian Töpfer, FW-FBW	49	0,75 %
Thorsten Dennerlein, FW-FBW	59	0,91 %
Karin Kohles, FW-FBW	39	0,60 %
Monika Hirsch-Günther, FW-FBW	61	0,94 %
Andreas Fuchs, FW-FBW	66	1,02 %
Dr. Bertram Poch, FW-FBW	58	0,89 %
Dagmar Ludwig, FW-FBW	31	0,48 %
Günther Kohles, FW-FBW	30	0,46 %
Markus Pallingen, FW-FBW	166	2,56 %
Christian Oppel, FW-FBW	71	1,09 %
Klaus Rügamer, FW-FBW	28	0,43 %
Frank Hoh, FW-FBW	327	5,04 %
Gertrud Katzenberger, FW-FBW	59	0,91 %
Alfred Sattes, FW-FBW	70	1,08 %
Manuela Hofmann, FW-FBW	64	0,99 %
Georg Wittmann, FW-FBW	76	1,17 %
UsW	320	1,17 %
Siegfried Müller, UsW	97	30,31 %
Werner May, UsW	9	2,81 %
Manfred Marstaller, UsW	15	4,69 %
Manuel Müller, UsW	15	4,69 %
Hermann Pfannes, UsW	12	3,75 %
Rolf Ferenczy, UsW	19	5,94 %
Heidi Hergert, UsW	3	0,94 %
Friedrich Lenhart, UsW	4	1,25 %
Stefan Grau, UsW	3	0,94 %
Bettina Kristinus, UsW	11	3,44 %
Christian Müller, UsW	2	0,63 %
Werner Hecht, UsW	14	4,38 %
Dieter Köberle, UsW	6	1,88 %
Dominic Niedermeyer, UsW	13	4,06 %
Birte May, UsW	11	3,44 %
Michael Dorsch, UsW	21	6,56 %

	Anzahl	Prozent
Karl Jeschke, UsW	16	5,00 %
Jürgen Niedermeyer, UsW	2	0,63 %
Anja Müller-Meister, UsW	8	2,50 %
Kurt Lamparter, UsW	9	2,81 %
Sandra Pfannes, UsW	3	0,94 %
Michael Schmitt, UsW	5	1,56 %
Gerd Müller, UsW	5	1,56 %
Miroslaw Dragon, UsW	8	2,50 %
Elisabeth Müller, UsW	4	1,25 %
Reinhard Scherzer, UsW	5	1,56 %
ÖDP	532	1,94 %
Reinhard Trump, ÖDP	34	6,39 %
Alexander Meier, ÖDP	21	3,95 %
Bianca Tröge, ÖDP	52	9,77 %
Erich Jakubczyk, ÖDP	21	3,95 %
Jens Pauluhn, ÖDP	54	10,15 %
Sigrid Dostal, ÖDP	13	2,44 %
Ulf Katzenberger, ÖDP	15	2,82 %
Hinnerk Vinzent, ÖDP	15	2,82 %
Sonja Gekeler-Hölscher, ÖDP	15	2,82 %
Annette Prectel, ÖDP	24	4,51 %
Matthias Lux, ÖDP	15	2,82 %
Margarita Mäder-Schmidt, ÖDP	8	1,50 %
Karola Trump, ÖDP	11	2,07 %
Herbert Pröstler, ÖDP	6	1,13 %
Karoline Mayer-Nuss, ÖDP	11	2,07 %
Stephanie Bauer, ÖDP	5	0,94 %
Thomas Schneider, ÖDP	17	3,20 %
Johannes Feller, ÖDP	5	0,94 %
Harald Weber, ÖDP	7	1,32 %
Wolfram Soldan, ÖDP	6	1,13 %
Hannelore Vinzent, ÖDP	10	1,88 %
Stefan Lenzer, ÖDP	4	0,75 %
Gottfried Schade, ÖDP	4	0,75 %
Petra Hösch, ÖDP	7	1,32 %
Silvia Paulus-Hildner, ÖDP	10	1,88 %
Martin Tröge, ÖDP	6	1,13 %
Marion Katzenberger, ÖDP	3	0,56 %
Thomas Abendroth, ÖDP	11	2,07 %
Friederike Kolb, ÖDP	4	0,75 %

	Anzahl	Prozent
Michael Hildner, ÖDP	3	0,56 %
Elke Özdil-Schlichthörlein, ÖDP	4	0,75 %
Werner Müller, ÖDP	3	0,56 %
Christian Schneider, ÖDP	5	0,94 %
Karolin Meier, ÖDP	3	0,56 %
Laura Goller, ÖDP	6	1,13 %
Christiane Lindörfer, ÖDP	3	0,56 %
Martin Günzel, ÖDP	14	2,63 %
Fatemeh Mohammadi Motlagh, ÖDP	13	2,44 %
Doris Herrmann, ÖDP	3	0,56 %
Dariusz Migula, ÖDP	10	1,88 %
Andrea McWright-Lapp, ÖDP	7	1,32 %
Siegfried Fröhling, ÖDP	3	0,56 %
Harald Beck, ÖDP	4	0,75 %
Marion Langer, ÖDP	7	1,32 %
Bernhard Ziegler, ÖDP	10	1,88 %
Alexander Stein, ÖDP	3	0,56 %
Elke Dosch, ÖDP	7	1,32 %
Brigitte Pauluhn, ÖDP	10	1,88 %
BP	191	0,70 %
Uwe Hartmann, BP	22	11,52 %
Sascha Kecke, BP	4	2,09 %
Martin Dirschbacher, BP	13	6,81 %
Aileen Bimmerlein, BP	4	2,09 %
Oliver Hess, BP	2	1,05 %
Oliver Höhn, BP	7	3,66 %
Karl-Heinz Rönninger, BP	8	4,19 %
Birgit Hartmann, BP	5	2,62 %
Günther Riegel, BP	9	4,71 %
Nina Will, BP	1	0,52 %
Ernst Van Huet, BP	1	0,52 %
Volker Skop, BP	2	1,05 %
Rudolf Stadtell, BP	5	2,62 %
Anette Schneider, BP	1	0,52 %
Renate Mey, BP	8	4,19 %
Katharina Paul-Heß, BP	1	0,52 %
Claudia Somorowsky, BP	1	0,52 %
Michaela Kecke, BP	2	1,05 %
Thomas Rodamer, BP	1	0,52 %

	Anzahl	Prozent
Janina Van Huet, BP	1	0,52 %
Ellen Rammig, BP	1	0,52 %
Jürgen Rammig, BP	16	8,38 %
Melissa Rammig, BP	1	0,52 %
Tanja Riegel, BP	1	0,52 %
Sabine Nagel, BP	14	7,33 %
Günter Mey, BP	7	3,66 %
Harald Nagel, BP	2	1,05 %
Hilmar Vogel, BP	2	1,05 %
Sigmar Dönig, BP	1	0,52 %
Laura Lackner, BP	1	0,52 %
André Hofmann, BP	1	0,52 %
Dagmar Kuhn, BP	1	0,52 %
Mark Nagel, BP	1	0,52 %
Tanja Vogel, BP	2	1,05 %
Ingrid Weinmann, BP	1	0,52 %
Manfred Schneider, BP	1	0,52 %
Dominik Pohley, BP	1	0,52 %
Adolf Virnekäs, BP	1	0,52 %
Niklas Barrett, BP	10	5,24 %
Petra Karschti, BP	4	2,09 %
Hans Pötzingler, BP	1	0,52 %
Manuela Grosche, BP	4	2,09 %
Pascal Arenz, BP	4	2,09 %
Lotte Rönninger, BP	1	0,52 %
Ingrid Dünfelder, BP	2	1,05 %
Thomas Karschti, BP	2	1,05 %
Gerlinde Kuhn, BP	1	0,52 %
Silvia Dönig, BP	7	3,66 %
Erwin Draxler, BP	1	0,52 %
Berthold Weinmann, BP	1	0,52 %

Gemeinde Biebelried - Stimmbezirk Biebelried 11
Kreistagswahl 15.03.2020



CSU = Christlich-Soziale Union in Bayern e.V.

FREIE WÄHLER/FW-Kreisverband Kitzingen = FREIE WÄHLER/FREIE WÄHLER-Kreisverband Kitzingen

FW-FBW = Freie Wähler - FBW Kitzingen e.V.

Übersicht Stimmbezirke

Zusammenstellung der Ergebnisse nach Stimmbezirken

Stimmbezirk	Stand	Wahlberechtigte	Wähler/innen	CSU	GRÜNE	FREIE WÄHLER/FW-Kreisverband Kitzingen	AfD	SPD	FDP	FW-FBW	UsW	ÖDP	BP
Stimmbezirk Biebelried 1	eingegangen	591	19,46 %	37,10 %	4,17 %	15,84 %	9,33 %	2,53 %	1,49 %	25,57 %	0,34 %	3,49 %	0,13 %
Stimmbezirk Biebelried 2	eingegangen	415	28,92 %	23,49 %	7,95 %	27,73 %	12,80 %	4,92 %	3,69 %	15,87 %	2,44 %	0,69 %	0,42 %
Stimmbezirk Biebelried 11	eingegangen	0		33,53 %	9,63 %	18,78 %	3,72 %	4,84 %	2,00 %	23,69 %	1,17 %	1,94 %	0,70 %
Gemeinde Biebelried	3 von 3	1.006	75,94 %	32,51 %	8,63 %	19,72 %	5,86 %	4,54 %	2,19 %	22,77 %	1,24 %	1,97 %	0,58 %