

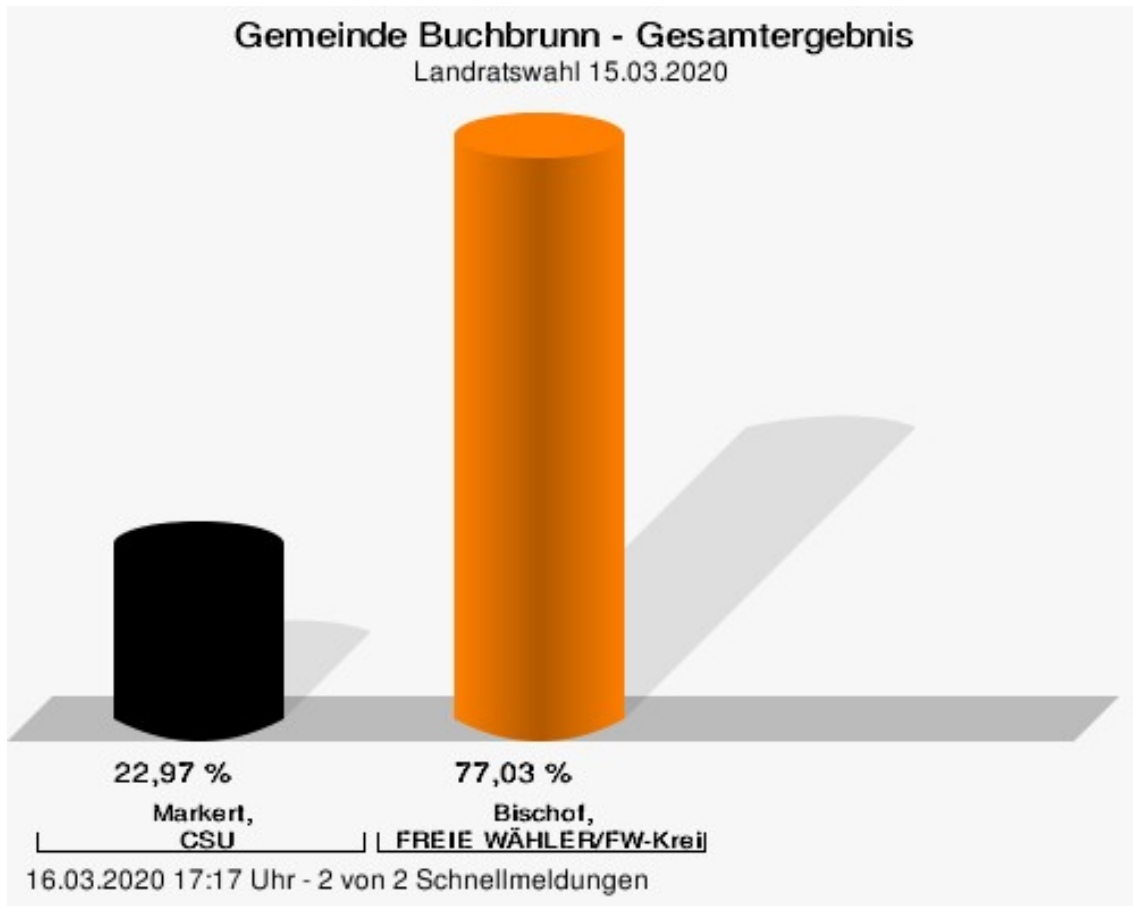
Wahlbuch
Kommunalwahlen
15.03.2020
Gemeinde Buchbrunn
Herausgegeben am 08.04.2020

Inhaltsverzeichnis

Landratswahl	1
Gemeinde Buchbrunn	1
Stimmbezirke	4
Stimmbezirk Buchbrunn 1	4
Stimmbezirk Buchbrunn 11	6
Übersicht Stimmbezirke	7
Kreistagswahl	8
Gemeinde Buchbrunn	8
Stimmbezirke	25
Stimmbezirk Buchbrunn 1	25
Stimmbezirk Buchbrunn 11	41
Übersicht Stimmbezirke	56

Landratswahl Gemeinde Buchbrunn

	Anzahl	Prozent
Markert, CSU	144	22,97 %
Bischof, FREIE WÄHLER/FW-Kreisverband Kitzingen	483	77,03 %

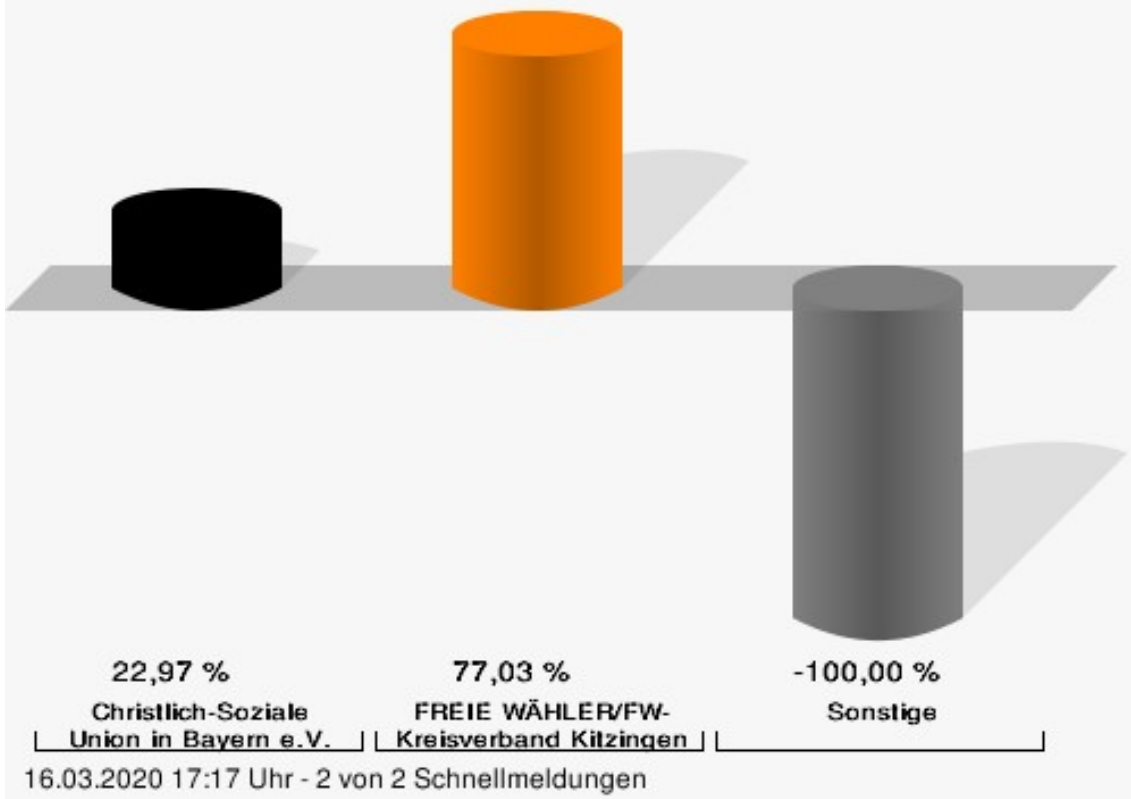


Markert, CSU = Markert, Christlich-Soziale Union in Bayern e.V.

Bischof, FREIE WÄHLER/FW-Kreisverband Kitzingen = Bischof, FREIE WÄHLER/FREIE WÄHLER-Kreisverband Kitzingen

Gemeinde Buchbrunn - Gesamtergebnis

Landratswahl 15.03.2020 | 23.09.2012

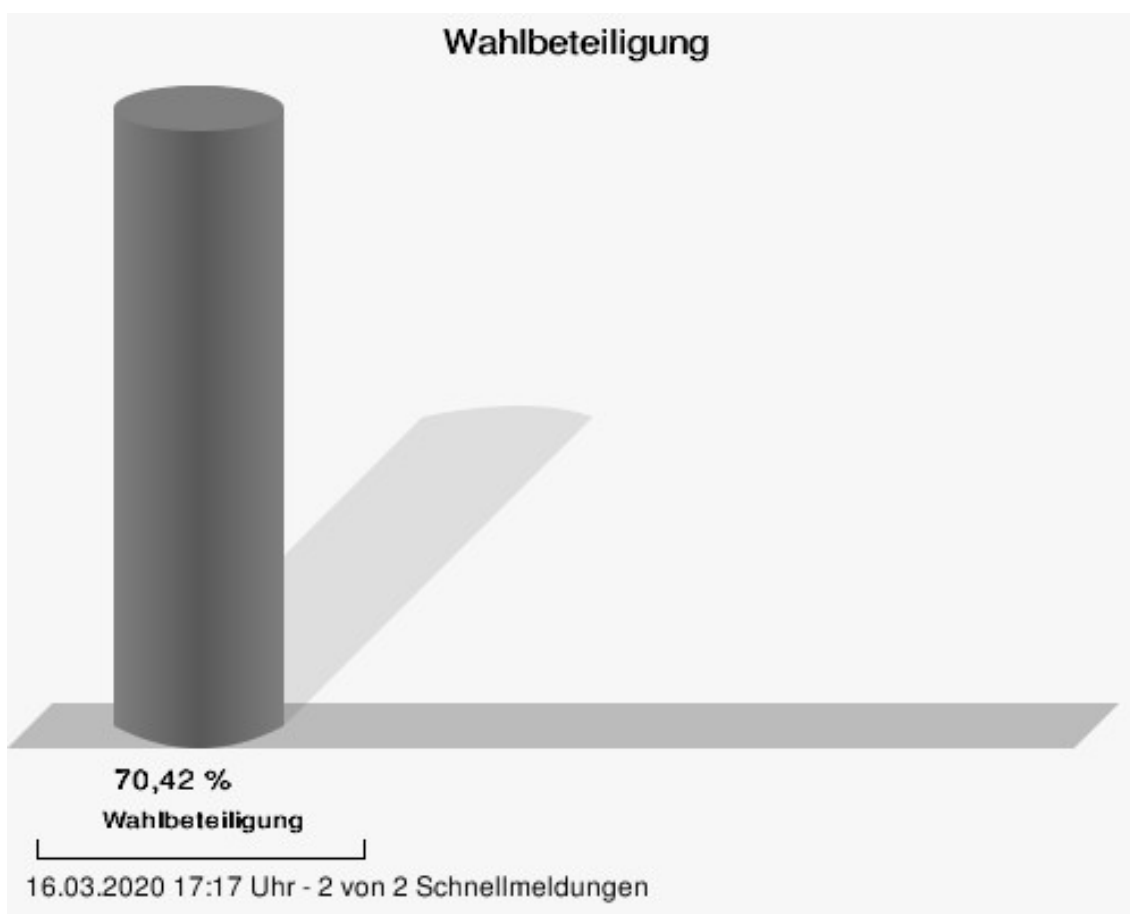


FREIE WÄHLER/FW-Kreisverband Kitzingen = FREIE WÄHLER/FREIE WÄHLER-Kreisverband Kitzingen

Gemeinde Buchbrunn
Landratswahl 15.03.2020
Gewinne und Verluste Gesamtergebnis

	aktuelle Wahl: Landratswahl 15.03.2020	im Vergleich zur: Landratswahl 23.09.2012	
		Ergebnis	Gewinne und Verluste
Wahlberechtigte	906	892	+14
Wähler	638	333	+305
	70,42 %	37,33 %	+ 33.09
gültige Stimmen	627	329	+298
	98,28 %	98,80 %	- 0.52
CSU	144	0	+144
	22,97 %	0,00 %	+ 22.97
FREIE WÄHLER/FW-Kreisver- band Kitzingen	483	0	+483
	77,03 %	0,00 %	+ 77.03
Sonstige	0	329	-329
	0,00 %	100,00 %	- 100.00

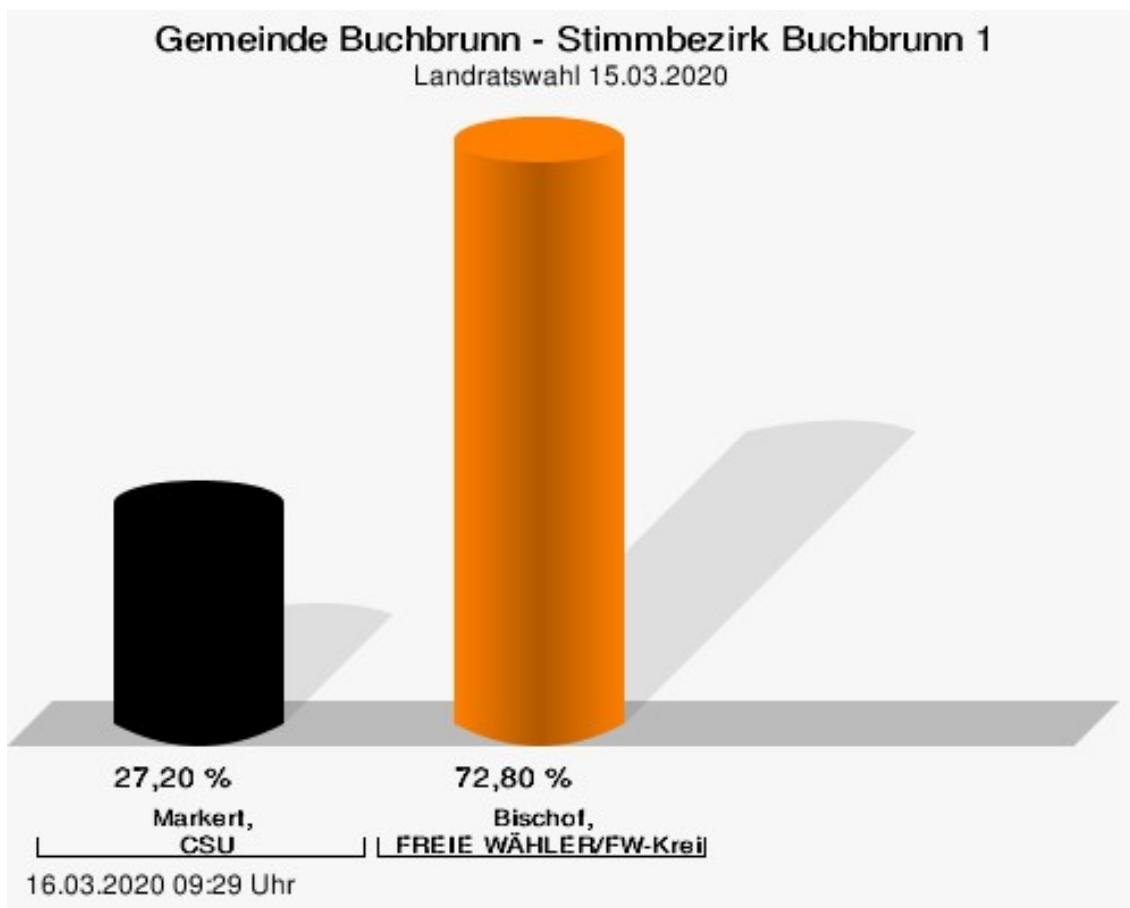
Landratswahl 23.09.2012: Sonstige = GRÜNE/ÖDP, Freie Wähler FW



Stimmbezirke

Stimmbezirk Buchbrunn 1

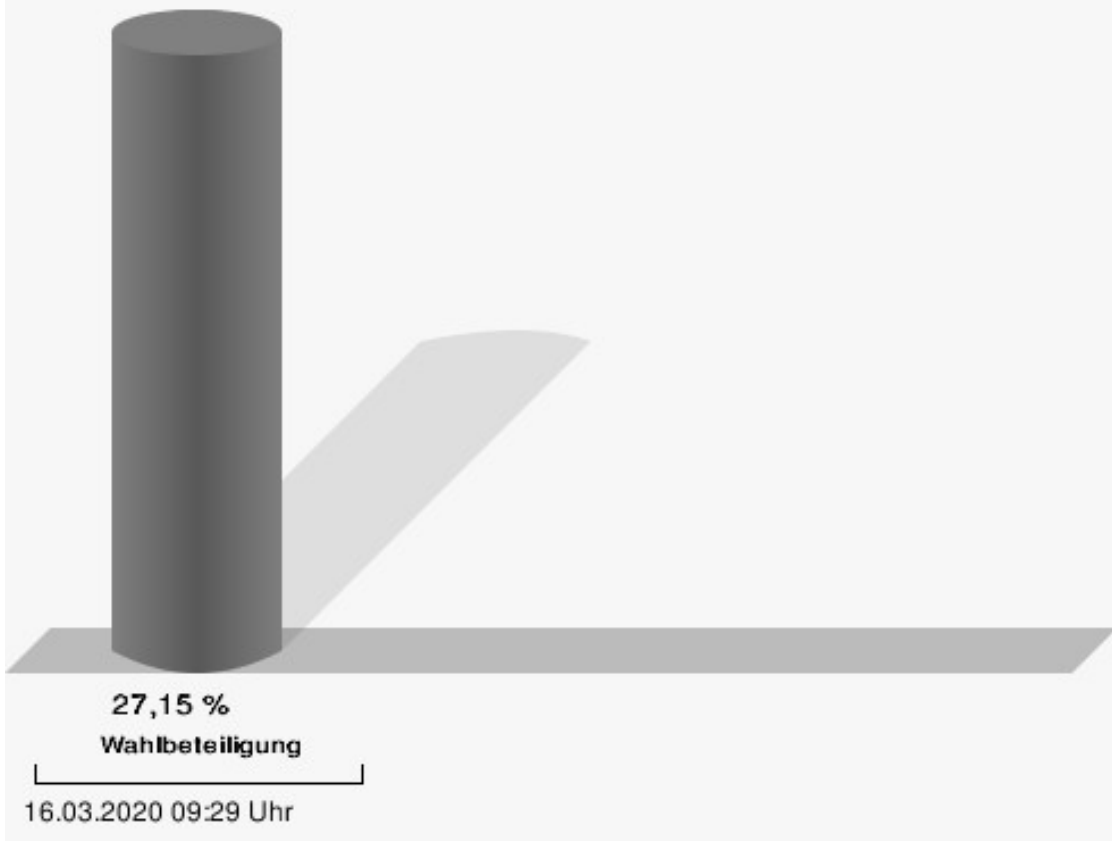
	Anzahl	Prozent
Markert, CSU	65	27,20 %
Bischof, FREIE WÄHLER/FW-Kreisverband Kitzingen	174	72,80 %



Markert, CSU = Markert, Christlich-Soziale Union in Bayern e.V.

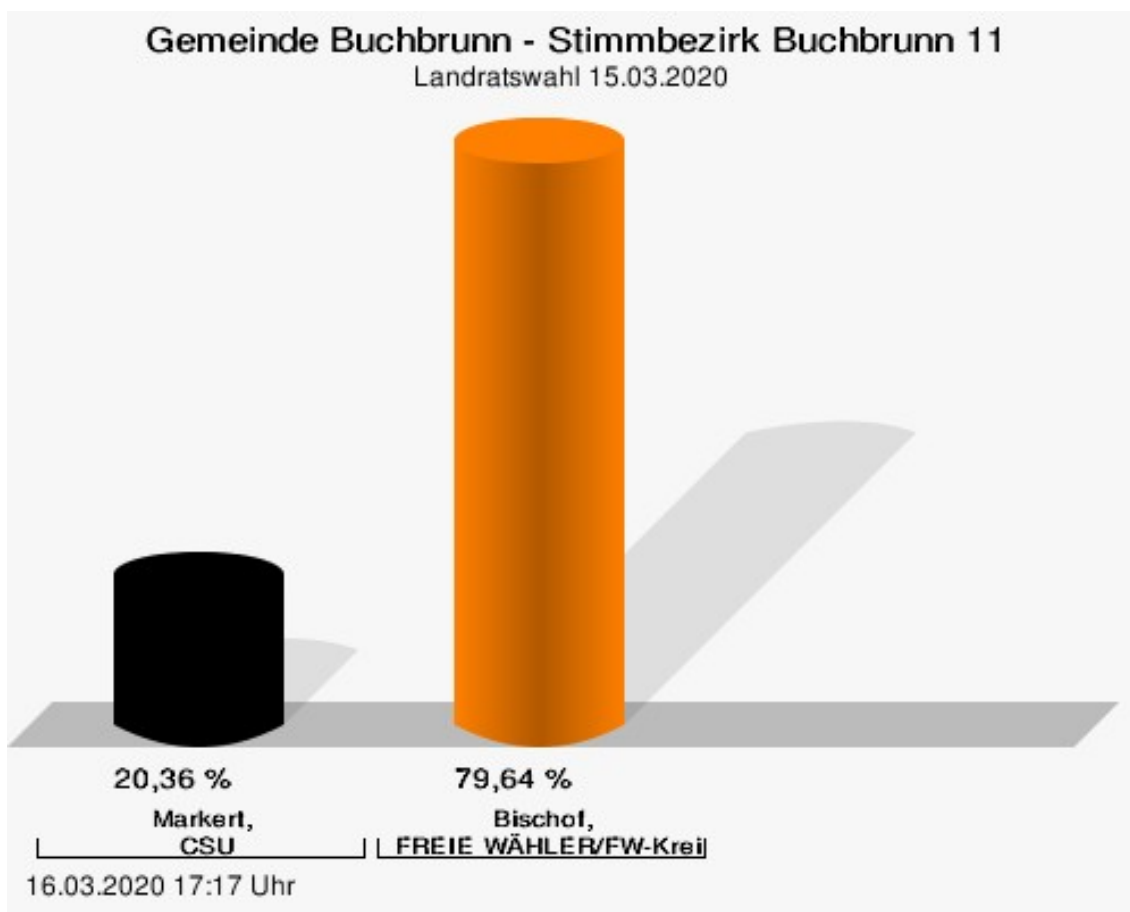
Bischof, FREIE WÄHLER/FW-Kreisverband Kitzingen = Bischof, FREIE WÄHLER/FREIE WÄHLER-Kreisverband Kitzingen

Wahlbeteiligung



Stimmbezirk Buchbrunn 11

	Anzahl	Prozent
Markert, CSU	79	20,36 %
Bischof, FREIE WÄHLER/FW-Kreisverband Kitzingen	309	79,64 %



Markert, CSU = Markert, Christlich-Soziale Union in Bayern e.V.

Bischof, FREIE WÄHLER/FW-Kreisverband Kitzingen = Bischof, FREIE WÄHLER/FREIE WÄHLER-Kreisverband Kitzingen

Übersicht Stimmbezirke

Zusammenstellung der Ergebnisse nach Stimmbezirken

Stimmbezirk	Stand	Wahlberechtigte	Wähler/innen	gültig	CSU	FREIE WÄHLER/FW-Kreisverband Kitzingen
Stimmbezirk Buchbrunn 1	eingegangen	906	27,15 %	97,15 %	27,20 %	72,80 %
Stimmbezirk Buchbrunn 11	eingegangen	0		98,98 %	20,36 %	79,64 %
Gemeinde Buchbrunn	2 von 2	906	70,42 %	98,28 %	22,97 %	77,03 %

Kreistagswahl

Gemeinde Buchbrunn

	Anzahl	Prozent
CSU	5.433	17,10 %
Timo Markert, CSU	268	4,93 %
Barbara Becker, CSU	253	4,66 %
Dr. Otto Hünnerkopf, CSU	221	4,07 %
Gerlinde Martin, CSU	101	1,86 %
Stefan Güntner, CSU	223	4,10 %
Dr. jur. Werner Knaier, CSU	83	1,53 %
Marcel Hannweber, CSU	97	1,79 %
Reinhold Kuhn, CSU	118	2,17 %
Manuela Strohofer, CSU	159	2,93 %
Sabrina Stemplowsky, CSU	165	3,04 %
Ferdinand Fürst zu Castell-Castell, CSU	133	2,45 %
Josef Wächter, CSU	83	1,53 %
Doris Paul, CSU	154	2,83 %
Heiko Bäuerlein, CSU	62	1,14 %
Robert Scheller, CSU	56	1,03 %
Gertrud Schwab, CSU	154	2,83 %
Gerhard Schenkel, CSU	155	2,85 %
Heinz Dorsch, CSU	115	2,12 %
Alfons Saugel, CSU	73	1,34 %
Eva Dinkel, CSU	61	1,12 %
Rainer Ott, CSU	75	1,38 %
Elmar Henke, CSU	75	1,38 %
Dieter Haag, CSU	145	2,67 %
René Schlehr, CSU	57	1,05 %
Tibor Brumme, CSU	97	1,79 %
Erich Hegwein, CSU	59	1,09 %
Thomas Reichert, CSU	60	1,10 %
Sibylle Säger, CSU	63	1,16 %
Bernhard Brückner, CSU	50	0,92 %
Frank Gimperlein, CSU	111	2,04 %
Annemarie Mauer, CSU	55	1,01 %
Marlene Bauer, CSU	52	0,96 %
Simon Rinke, CSU	51	0,94 %
Marion Frischholz, CSU	60	1,10 %
Manfred Kleinschrodt, CSU	68	1,25 %
Ruth Albrecht, CSU	50	0,92 %

	Anzahl	Prozent
Sandra Hannweber, CSU	69	1,27 %
Dr. med. dent. Bent Hanel, CSU	50	0,92 %
Hartmut Stiller, CSU	92	1,69 %
Julia Pfriem, CSU	71	1,31 %
Dr. oen. Uwe Matheus, CSU	47	0,87 %
Heidi Plömpel, CSU	63	1,16 %
Anke Schunk, CSU	62	1,14 %
Peter Riegler, CSU	53	0,98 %
Bernd Lussert, CSU	52	0,96 %
Elisabeth Drescher, CSU	48	0,88 %
Laura Voit, CSU	86	1,58 %
Peter Brandner, CSU	74	1,36 %
Maria Fieber, CSU	53	0,98 %
Fabian Uhl, CSU	51	0,94 %
Lilian Laacke, CSU	50	0,92 %
Manfred Ziegler, CSU	52	0,96 %
Dr. med. Stephan Küntzer, CSU	167	3,07 %
Michael Fackelmann, CSU	49	0,90 %
Ulrike Freifrau von Mauchenheim, gen. Bechtolsheim, CSU	59	1,09 %
Horst Reuther, CSU	111	2,04 %
Peter Sterk, CSU	57	1,05 %
Helma Schug, CSU	57	1,05 %
Daniel Nagl, CSU	46	0,85 %
Jan Götz, CSU	52	0,96 %
GRÜNE	3.722	11,71 %
Angela Hufnagel, GRÜNE	116	3,12 %
Klaus Sanzenbacher, GRÜNE	111	2,98 %
Christa Büttner, GRÜNE	90	2,42 %
Stefan Schwarz, GRÜNE	79	2,12 %
Dr. Gisela Kramer-Grünwald, GRÜNE	211	5,67 %
Andrea Schmidt, GRÜNE	156	4,19 %
Jonas Kruse, GRÜNE	72	1,93 %
Andrea Rauch, GRÜNE	75	2,02 %
Nico Engelbrecht, GRÜNE	62	1,67 %
Andrea Drexelius, GRÜNE	62	1,67 %
Harald Godron, GRÜNE	61	1,64 %
Eva Trapp, GRÜNE	69	1,85 %
Frank Hufnagel, GRÜNE	65	1,75 %
Stefanie Schumacher, GRÜNE	90	2,42 %

	Anzahl	Prozent
Dr. rer. nat. Hans-Martin Hoffmann, GRÜNE	59	1,59 %
Regina Hetterich, GRÜNE	66	1,77 %
Willi Hörrmann, GRÜNE	74	1,99 %
Birgit Zugelder-Hofmann, GRÜNE	58	1,56 %
Herbert Schmidt, GRÜNE	58	1,56 %
Ursula Marpoder, GRÜNE	57	1,53 %
Armin Döpfner, GRÜNE	71	1,91 %
Theresa Sanzenbacher, GRÜNE	61	1,64 %
Peter Laumer, GRÜNE	58	1,56 %
Melanie Stöcklein, GRÜNE	66	1,77 %
Ulrich Drexelius, GRÜNE	54	1,45 %
Sylvia Krüger-Schrauth, GRÜNE	63	1,69 %
Heiner Schmidt, GRÜNE	54	1,45 %
Hajar Noori, GRÜNE	57	1,53 %
Markus Krüger, GRÜNE	57	1,53 %
Xenia Bastert, GRÜNE	57	1,53 %
Thomas Ziegler, GRÜNE	53	1,42 %
Astrid Franssen, GRÜNE	57	1,53 %
Moritz Hornung, GRÜNE	51	1,37 %
Silke Seebeck, GRÜNE	53	1,42 %
Victor Trapp, GRÜNE	53	1,42 %
Waltraud Lutz-Neugebauer, GRÜNE	48	1,29 %
Jens Schellhase, GRÜNE	54	1,45 %
Imelda Weippert, GRÜNE	49	1,32 %
Bernd Zeidler, GRÜNE	50	1,34 %
Elfriede Hahn-Schwind, GRÜNE	52	1,40 %
Jörg Schlüter, GRÜNE	46	1,24 %
Sara Arab, GRÜNE	49	1,32 %
Manfred Erhard, GRÜNE	43	1,16 %
Anna-Lea Beckenbauer, GRÜNE	49	1,32 %
Joachim Neugebauer, GRÜNE	44	1,18 %
Julia Wenner, GRÜNE	48	1,29 %
Artie Gutschera, GRÜNE	44	1,18 %
Gabriele Gauer, GRÜNE	46	1,24 %
Reinhard Schmid, GRÜNE	48	1,29 %
Julia Gilfert, GRÜNE	47	1,26 %
Peter Bieber, GRÜNE	48	1,29 %
Anna Mebs, GRÜNE	44	1,18 %
Liam Franssen, GRÜNE	43	1,16 %

	Anzahl	Prozent
Heidelinde Kruckow, GRÜNE	42	1,13 %
Dieter Then, GRÜNE	44	1,18 %
Christine Seynstahl, GRÜNE	53	1,42 %
Conny Gutschera, GRÜNE	45	1,21 %
Petra Godron, GRÜNE	37	0,99 %
Hans-Georg Plate, GRÜNE	57	1,53 %
Rita Gryzla, GRÜNE	36	0,97 %
FREIE WÄHLER/FW-Kreisverband Kitzingen	4.983	15,68 %
Tamara Bischof, FREIE WÄHLER/FW-Kreisverband Kitzingen	630	12,64 %
Josef Mend, FREIE WÄHLER/FW-Kreisverband Kitzingen	310	6,22 %
Stefan Wolbert, FREIE WÄHLER/FW-Kreisverband Kitzingen	185	3,71 %
Dr. med. Susanne Knof, FREIE WÄHLER/FW-Kreisverband Kitzingen	120	2,41 %
Udo Gebert, FREIE WÄHLER/FW-Kreisverband Kitzingen	67	1,34 %
Dr. Roland Hardörfer, FREIE WÄHLER/FW-Kreisverband Kitzingen	158	3,17 %
Heinrich Wörner, FREIE WÄHLER/FW-Kreisverband Kitzingen	59	1,18 %
Volker Schmitt, FREIE WÄHLER/FW-Kreisverband Kitzingen	83	1,67 %
Guido Braun, FREIE WÄHLER/FW-Kreisverband Kitzingen	75	1,51 %
Dieter Lenzer, FREIE WÄHLER/FW-Kreisverband Kitzingen	111	2,23 %
Ernst Nickel, FREIE WÄHLER/FW-Kreisverband Kitzingen	52	1,04 %
Sabrina Bischof, FREIE WÄHLER/FW-Kreisverband Kitzingen	130	2,61 %
Ingrid Reifenscheid-Eckert, FREIE WÄHLER/FW-Kreisverband Kitzingen	97	1,95 %
Gerlinde Stier, FREIE WÄHLER/FW-Kreisverband Kitzingen	119	2,39 %
Herbert Volkamer, FREIE WÄHLER/FW-Kreisverband Kitzingen	72	1,44 %
Eckhard Himmel, FREIE WÄHLER/FW-Kreisverband Kitzingen	87	1,75 %
Herbert Biebelriether, FREIE WÄHLER/FW-Kreisverband Kitzingen	58	1,16 %

	Anzahl	Prozent
Peter Kraus, FREIE WÄHLER/FW-Kreisverband Kitzingen	90	1,81 %
Carolin Meyer, FREIE WÄHLER/FW-Kreisverband Kitzingen	87	1,75 %
Matthias Bielek, FREIE WÄHLER/FW-Kreisverband Kitzingen	155	3,11 %
Peter Kornell, FREIE WÄHLER/FW-Kreisverband Kitzingen	75	1,51 %
Paul Streng, FREIE WÄHLER/FW-Kreisverband Kitzingen	85	1,71 %
Lothar Nagel, FREIE WÄHLER/FW-Kreisverband Kitzingen	67	1,34 %
Johanna Sendner, FREIE WÄHLER/FW-Kreisverband Kitzingen	43	0,86 %
Frank Stierhof, FREIE WÄHLER/FW-Kreisverband Kitzingen	46	0,92 %
Rudolf Schaller, FREIE WÄHLER/FW-Kreisverband Kitzingen	69	1,38 %
Gerhard Ackermann, FREIE WÄHLER/FW-Kreisverband Kitzingen	50	1,00 %
Peter Eschenbacher, FREIE WÄHLER/FW-Kreisverband Kitzingen	66	1,32 %
Konrad Mittenzwei, FREIE WÄHLER/FW-Kreisverband Kitzingen	102	2,05 %
Ulrich Falk, FREIE WÄHLER/FW-Kreisverband Kitzingen	41	0,82 %
August Hopf, FREIE WÄHLER/FW-Kreisverband Kitzingen	61	1,22 %
Cengiz Zarbo, FREIE WÄHLER/FW-Kreisverband Kitzingen	49	0,98 %
Dirk Albrecht, FREIE WÄHLER/FW-Kreisverband Kitzingen	65	1,30 %
Winfried Weidt, FREIE WÄHLER/FW-Kreisverband Kitzingen	42	0,84 %
Anja Hirt, FREIE WÄHLER/FW-Kreisverband Kitzingen	50	1,00 %
Simone Thomalla-Ossenkemper, FREIE WÄHLER/FW-Kreisverband Kitzingen	45	0,90 %
Rudolf Donath, FREIE WÄHLER/FW-Kreisverband Kitzingen	43	0,86 %
Helmut Schleyer, FREIE WÄHLER/FW-Kreisverband Kitzingen	51	1,02 %
Siegfried Hummel, FREIE WÄHLER/FW-Kreisverband Kitzingen	52	1,04 %

	Anzahl	Prozent
Eva-Sophia Rückel, FREIE WÄHLER/FW-Kreisverband Kitzingen	53	1,06 %
Wolfgang Brosche, FREIE WÄHLER/FW-Kreisverband Kitzingen	47	0,94 %
Gustav Tasch, FREIE WÄHLER/FW-Kreisverband Kitzingen	60	1,20 %
Andrea Pfannes, FREIE WÄHLER/FW-Kreisverband Kitzingen	61	1,22 %
Manuela Jamm, FREIE WÄHLER/FW-Kreisverband Kitzingen	43	0,86 %
Carolin Wegmann, FREIE WÄHLER/FW-Kreisverband Kitzingen	51	1,02 %
Klaus Heinrich, FREIE WÄHLER/FW-Kreisverband Kitzingen	42	0,84 %
Thomas Grimmer, FREIE WÄHLER/FW-Kreisverband Kitzingen	37	0,74 %
Rouven Lewandowski, FREIE WÄHLER/FW-Kreisverband Kitzingen	51	1,02 %
Ralf Trump, FREIE WÄHLER/FW-Kreisverband Kitzingen	68	1,36 %
Dr. Heinfried Hahn, FREIE WÄHLER/FW-Kreisverband Kitzingen	47	0,94 %
Heinrich Stier, FREIE WÄHLER/FW-Kreisverband Kitzingen	101	2,03 %
Herbert Holzapfel, FREIE WÄHLER/FW-Kreisverband Kitzingen	60	1,20 %
Nina Sahlmüller, FREIE WÄHLER/FW-Kreisverband Kitzingen	49	0,98 %
Felix Wallström, FREIE WÄHLER/FW-Kreisverband Kitzingen	57	1,14 %
Friedrich Düll, FREIE WÄHLER/FW-Kreisverband Kitzingen	53	1,06 %
Robert Menz, FREIE WÄHLER/FW-Kreisverband Kitzingen	39	0,78 %
Thomas Pauli, FREIE WÄHLER/FW-Kreisverband Kitzingen	41	0,82 %
Hans Brummer, FREIE WÄHLER/FW-Kreisverband Kitzingen	44	0,88 %
Peggy Knauer, FREIE WÄHLER/FW-Kreisverband Kitzingen	76	1,53 %
Hilar Burkard, FREIE WÄHLER/FW-Kreisverband Kitzingen	56	1,12 %
AfD	1.792	5,64 %
Andrea Klingen, AfD	115	6,42 %
Christian Klingen, AfD	108	6,03 %
Stefan Doliwa, AfD	96	5,36 %

	Anzahl	Prozent
Alfred Ackermann, AfD	96	5,36 %
Lars Goldbach, AfD	93	5,19 %
Marlis Ceslok, AfD	90	5,02 %
Gerda Reisberg, AfD	97	5,41 %
Hannelore Postel, AfD	87	4,85 %
Markus Klingen, AfD	99	5,52 %
Marius Jaekel, AfD	93	5,19 %
Karin Zesar, AfD	87	4,85 %
Marion Kirstein, AfD	90	5,02 %
Dr. med. Bernhard Sturn, AfD	91	5,08 %
Siegfried Postel, AfD	81	4,52 %
Heinz Ackermann, AfD	79	4,41 %
Ruth Doliwa, AfD	78	4,35 %
Daniela Strobel-Langenhahn, AfD	83	4,63 %
Claudia Idselis, AfD	75	4,19 %
Detlef Idselis, AfD	75	4,19 %
Diana Ulm, AfD	79	4,41 %
SPD	1.856	5,84 %
Eva-Maria Weimann, SPD	54	2,91 %
Heinz Galuschka, SPD	77	4,15 %
Astrid Glos, SPD	134	7,22 %
Robert Finster, SPD	93	5,01 %
Margit Hofmann, SPD	83	4,47 %
Dr. med. Jürgen Kößler, SPD	28	1,51 %
Martina Sagstetter, SPD	27	1,45 %
Manfred Paul, SPD	87	4,69 %
Annabell Röhner, SPD	48	2,59 %
Maurice Then, SPD	52	2,80 %
Uta Wandera, SPD	22	1,19 %
Otto Kolesch, SPD	25	1,35 %
Ute Freibott, SPD	14	0,75 %
Marcus Hegwein, SPD	26	1,40 %
Dr. Marlies Thein, SPD	21	1,13 %
Gerald Möhrlein, SPD	36	1,94 %
Dr. med. Brigitte Endres-Paul, SPD	50	2,69 %
Harald Kopp, SPD	22	1,19 %
Barbara Hügelschäffer, SPD	28	1,51 %
Bernd Moser, SPD	136	7,33 %
Elvira Kahnt, SPD	37	1,99 %

	Anzahl	Prozent
Oskar Münzer, SPD	16	0,86 %
Dr. Margarete Klein-Pfeuffer, SPD	19	1,02 %
Dr. Wolfgang Patzwahl, SPD	55	2,96 %
Anja Bachmann, SPD	16	0,86 %
Klaus Hoffmann, SPD	15	0,81 %
Barbara Nikola-Bier, SPD	18	0,97 %
Gerhard Heß, SPD	24	1,29 %
Rosa Semle, SPD	27	1,45 %
Gerhard Uhl, SPD	28	1,51 %
Marianne Greif, SPD	26	1,40 %
Stefan Söllner, SPD	17	0,92 %
Helen Freifrau von Hoyningen-Huene, SPD	15	0,81 %
Hans-Dieter Kern, SPD	13	0,70 %
Ursula Uhl, SPD	21	1,13 %
Dietmar Schuler, SPD	10	0,54 %
Doris Eckstein, SPD	12	0,65 %
Othmar Röhner, SPD	43	2,32 %
Ulrike Münzer, SPD	10	0,54 %
Uwe Hagen, SPD	25	1,35 %
Monika Conrad, SPD	16	0,86 %
Klaus Heisel, SPD	77	4,15 %
Oskar Friedel, SPD	20	1,08 %
Dieter Söllner, SPD	14	0,75 %
Christian Küster, SPD	12	0,65 %
Marc-André Behrendt, SPD	11	0,59 %
Gerd Semle, SPD	23	1,24 %
Michael Langer, SPD	8	0,43 %
Armin Grötsch, SPD	11	0,59 %
Dr. Dirk Dantz, SPD	14	0,75 %
August Hering, SPD	9	0,48 %
Edgar Töpfer, SPD	19	1,02 %
Ewald Greif, SPD	29	1,56 %
Eugen Reifenscheid, SPD	25	1,35 %
Markus Pusch, SPD	12	0,65 %
Gerhard Schulzki, SPD	11	0,59 %
Dr. rer. nat. Volker Freiherr von Hoyningen-Huene, SPD	8	0,43 %
Peter Geier, SPD	8	0,43 %
Josef Günther, SPD	8	0,43 %
Christiane Berneth, SPD	11	0,59 %

	Anzahl	Prozent
FDP	719	2,26 %
Hans Müller, FDP	40	5,56 %
Stefan Deppisch, FDP	35	4,87 %
Mathias Krönert, FDP	23	3,20 %
Astrid Jung, FDP	23	3,20 %
Bernhard Etzelmüller, FDP	41	5,70 %
Clemens Schneider, FDP	26	3,62 %
Markus Greulich, FDP	28	3,89 %
Chiara Britting, FDP	22	3,06 %
Christian Heinle, FDP	17	2,36 %
Kristina Amendt, FDP	22	3,06 %
Thomas Adamik, FDP	17	2,36 %
Wolfgang Reuchlein, FDP	36	5,01 %
Stefan Köhler, FDP	17	2,36 %
Jan-Felix Beuerlein, FDP	26	3,62 %
Björn Holeschak, FDP	60	8,34 %
Benno Müller, FDP	17	2,36 %
Wolf-Eckhard Walz, FDP	20	2,78 %
Angela Kießling-Fischer, FDP	23	3,20 %
Christoph Müller, FDP	22	3,06 %
Ralf Hopfengart, FDP	21	2,92 %
Marco Koletschka, FDP	10	1,39 %
Alexander Wehr, FDP	7	0,97 %
Andreas Elster, FDP	6	0,83 %
Michael Mörer, FDP	43	5,98 %
Bernhard Achter, FDP	6	0,83 %
Sabine Häring, FDP	5	0,70 %
Helga Lohmann, FDP	8	1,11 %
Lisa Weiß, FDP	10	1,39 %
Christian Friedrich, FDP	5	0,70 %
Stefan Kaupert, FDP	5	0,70 %
Anita Zwinkau, FDP	5	0,70 %
Martin Stadtelmeyer, FDP	6	0,83 %
Heidemarie Wagner, FDP	9	1,25 %
Klaus Feser, FDP	14	1,95 %
Christine Scheler, FDP	12	1,67 %
Sandra Müller-Britting, FDP	6	0,83 %
Ute Enzenberger, FDP	5	0,70 %
Olindo Di Biasi, FDP	11	1,53 %
Bernd Djalek, FDP	5	0,70 %

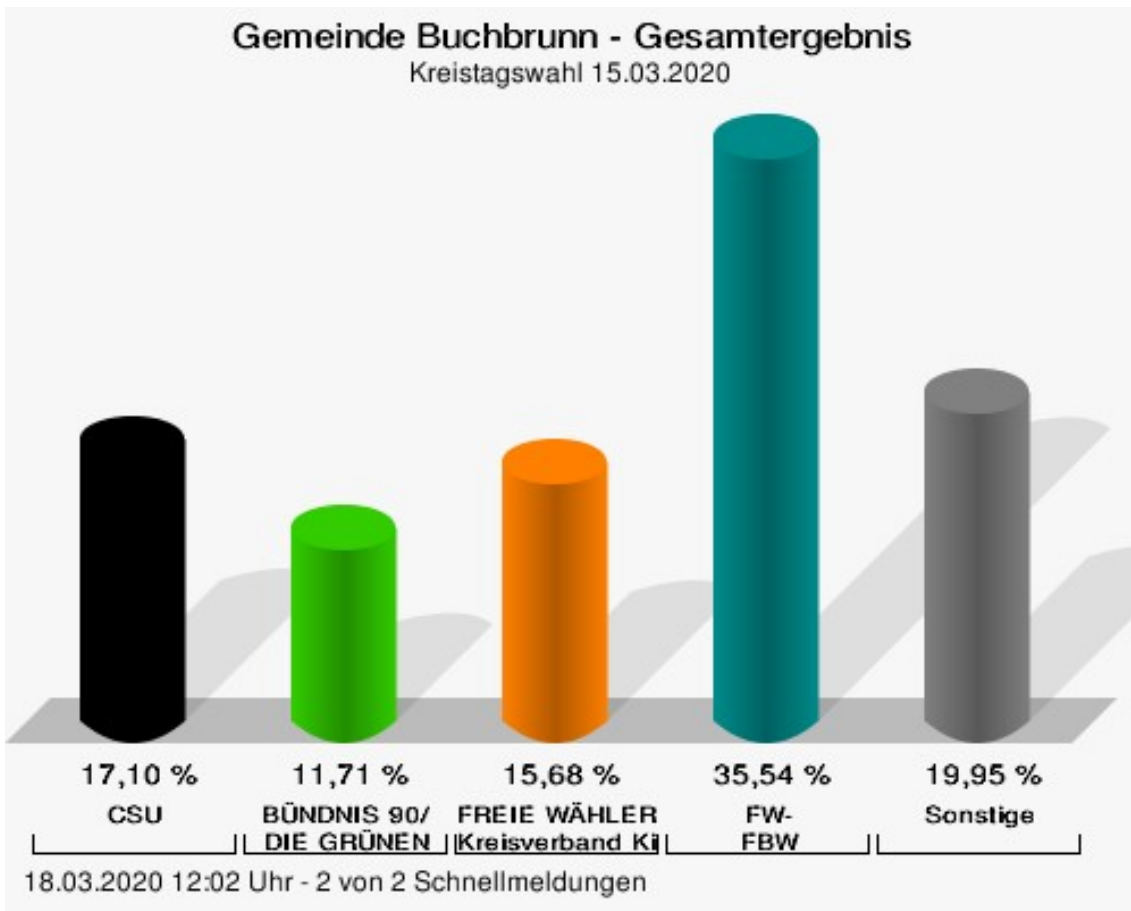
	Anzahl	Prozent
Bernd Enzenberger, FDP	5	0,70 %
FW-FBW	11.291	35,54 %
Dr. Uwe Pfeiffle, FW-FBW	309	2,74 %
Karl-Dieter Fuchs, FW-FBW	650	5,76 %
Wolfram Beha, FW-FBW	328	2,90 %
Hermann Queck, FW-FBW	947	8,39 %
Simon Haag, FW-FBW	228	2,02 %
Manfred Freitag, FW-FBW	160	1,42 %
Roland Hoh, FW-FBW	436	3,86 %
Joachim Lott, FW-FBW	132	1,17 %
Dietrich Hermann, FW-FBW	192	1,70 %
Daniel Bayer, FW-FBW	137	1,21 %
Christiane Denk, FW-FBW	108	0,96 %
Rudolf Sattes, FW-FBW	129	1,14 %
Stefan Wehr, FW-FBW	122	1,08 %
Dieter Burlein, FW-FBW	173	1,53 %
Willi Hertlein, FW-FBW	101	0,89 %
Alfred Schnabel, FW-FBW	623	5,52 %
Elke Pfeiffle, FW-FBW	131	1,16 %
Marcus Götz, FW-FBW	95	0,84 %
Sabine Fuchs, FW-FBW	257	2,28 %
Dieter Koch, FW-FBW	752	6,66 %
Tobias Volk, FW-FBW	159	1,41 %
Steven Haass, FW-FBW	579	5,13 %
Frank Schmitt, FW-FBW	178	1,58 %
David Haass, FW-FBW	453	4,01 %
Otto Volk, FW-FBW	118	1,05 %
Evi Luckert, FW-FBW	100	0,89 %
Max Spiegel, FW-FBW	93	0,82 %
Stefan Schweser, FW-FBW	79	0,70 %
Christoph Hofmann, FW-FBW	89	0,79 %
Peter Enck, FW-FBW	117	1,04 %
Uwe Graßl, FW-FBW	159	1,41 %
Jasmin Sattes, FW-FBW	87	0,77 %
Sabine Schenkel-Drenkard, FW-FBW	102	0,90 %
Lutz Heyne, FW-FBW	81	0,72 %
Gerd Heiser, FW-FBW	74	0,66 %
Romana Wahner, FW-FBW	89	0,79 %
Niklas Brehm, FW-FBW	84	0,74 %

	Anzahl	Prozent
Michael Herbig, FW-FBW	75	0,66 %
Johannes Luckert, FW-FBW	121	1,07 %
Ralph Hofmann, FW-FBW	99	0,88 %
Rolf Wenkheimer, FW-FBW	69	0,61 %
Friedrich Haag, FW-FBW	250	2,21 %
Helga Brand, FW-FBW	66	0,58 %
Utta Poch, FW-FBW	88	0,78 %
Christian Töpfer, FW-FBW	68	0,60 %
Thorsten Dennerlein, FW-FBW	75	0,66 %
Karin Kohles, FW-FBW	60	0,53 %
Monika Hirsch-Günther, FW-FBW	84	0,74 %
Andreas Fuchs, FW-FBW	155	1,37 %
Dr. Bertram Poch, FW-FBW	113	1,00 %
Dagmar Ludwig, FW-FBW	51	0,45 %
Günther Kohles, FW-FBW	55	0,49 %
Markus Pallingen, FW-FBW	55	0,49 %
Christian Oppel, FW-FBW	542	4,80 %
Klaus Rügamer, FW-FBW	66	0,58 %
Frank Hoh, FW-FBW	125	1,11 %
Gertrud Katzenberger, FW-FBW	71	0,63 %
Alfred Sattes, FW-FBW	116	1,03 %
Manuela Hofmann, FW-FBW	95	0,84 %
Georg Wittmann, FW-FBW	141	1,25 %
UsW	623	1,96 %
Siegfried Müller, UsW	136	21,83 %
Werner May, UsW	27	4,33 %
Manfred Marstaller, UsW	41	6,58 %
Manuel Müller, UsW	26	4,17 %
Hermann Pfannes, UsW	32	5,14 %
Rolf Ferenczy, UsW	34	5,46 %
Heidi Hergert, UsW	21	3,37 %
Friedrich Lenhart, UsW	17	2,73 %
Stefan Grau, UsW	22	3,53 %
Bettina Kristinus, UsW	29	4,65 %
Christian Müller, UsW	9	1,44 %
Werner Hecht, UsW	7	1,12 %
Dieter Köberle, UsW	16	2,57 %
Dominic Niedermeyer, UsW	16	2,57 %
Birte May, UsW	20	3,21 %
Michael Dorsch, UsW	22	3,53 %

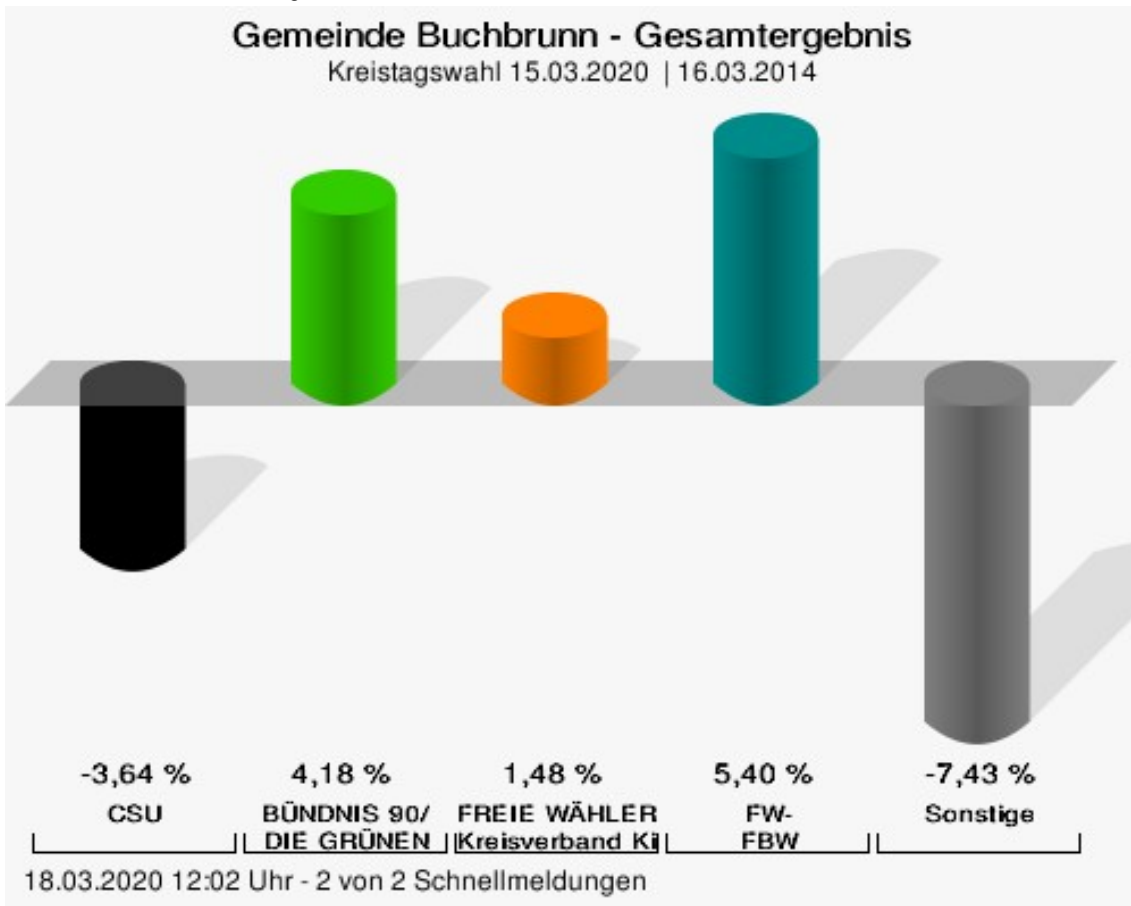
	Anzahl	Prozent
Karl Jeschke, UsW	10	1,61 %
Jürgen Niedermeyer, UsW	11	1,77 %
Anja Müller-Meister, UsW	25	4,01 %
Kurt Lamparter, UsW	19	3,05 %
Sandra Pfannes, UsW	20	3,21 %
Michael Schmitt, UsW	5	0,80 %
Gerd Müller, UsW	17	2,73 %
Miroslaw Dragon, UsW	10	1,61 %
Elisabeth Müller, UsW	14	2,25 %
Reinhard Scherzer, UsW	17	2,73 %
ÖDP	961	3,02 %
Reinhard Trump, ÖDP	29	3,02 %
Alexander Meier, ÖDP	23	2,39 %
Bianca Tröge, ÖDP	112	11,65 %
Erich Jakubczyk, ÖDP	26	2,71 %
Jens Pauluhn, ÖDP	57	5,93 %
Sigrid Dostal, ÖDP	18	1,87 %
Ulf Katzenberger, ÖDP	34	3,54 %
Hinnerk Vinzent, ÖDP	31	3,23 %
Sonja Gekeler-Hölscher, ÖDP	21	2,19 %
Annette Prectel, ÖDP	52	5,41 %
Matthias Lux, ÖDP	25	2,60 %
Margarita Mäder-Schmidt, ÖDP	11	1,14 %
Karola Trump, ÖDP	12	1,25 %
Herbert Pröstler, ÖDP	12	1,25 %
Karoline Mayer-Nuss, ÖDP	20	2,08 %
Stephanie Bauer, ÖDP	9	0,94 %
Thomas Schneider, ÖDP	12	1,25 %
Johannes Feller, ÖDP	19	1,98 %
Harald Weber, ÖDP	12	1,25 %
Wolfram Soldan, ÖDP	40	4,16 %
Hannelore Vinzent, ÖDP	20	2,08 %
Stefan Lenzer, ÖDP	12	1,25 %
Gottfried Schade, ÖDP	10	1,04 %
Petra Hösch, ÖDP	25	2,60 %
Silvia Paulus-Hildner, ÖDP	28	2,91 %
Martin Tröge, ÖDP	33	3,43 %
Marion Katzenberger, ÖDP	12	1,25 %
Thomas Abendroth, ÖDP	22	2,29 %
Friederike Kolb, ÖDP	20	2,08 %

	Anzahl	Prozent
Michael Hildner, ÖDP	10	1,04 %
Elke Özdil-Schlichthörlein, ÖDP	12	1,25 %
Werner Müller, ÖDP	12	1,25 %
Christian Schneider, ÖDP	8	0,83 %
Karolin Meier, ÖDP	8	0,83 %
Laura Goller, ÖDP	8	0,83 %
Christiane Lindörfer, ÖDP	10	1,04 %
Martin Günzel, ÖDP	26	2,71 %
Fatemeh Mohammadi Motlagh, ÖDP	9	0,94 %
Doris Herrmann, ÖDP	7	0,73 %
Dariusz Migula, ÖDP	8	0,83 %
Andrea McWright-Lapp, ÖDP	12	1,25 %
Siegfried Fröhling, ÖDP	9	0,94 %
Harald Beck, ÖDP	21	2,19 %
Marion Langer, ÖDP	20	2,08 %
Bernhard Ziegler, ÖDP	9	0,94 %
Alexander Stein, ÖDP	5	0,52 %
Elke Dosch, ÖDP	5	0,52 %
Brigitte Pauluhn, ÖDP	5	0,52 %
BP	392	1,23 %
Uwe Hartmann, BP	32	8,16 %
Sascha Kecke, BP	10	2,55 %
Martin Dirschbacher, BP	10	2,55 %
Aileen Bimmerlein, BP	8	2,04 %
Oliver Hess, BP	20	5,10 %
Oliver Höhn, BP	18	4,59 %
Karl-Heinz Rönninger, BP	8	2,04 %
Birgit Hartmann, BP	17	4,34 %
Günther Riegel, BP	14	3,57 %
Nina Will, BP	7	1,79 %
Ernst Van Huet, BP	3	0,77 %
Volker Skop, BP	6	1,53 %
Rudolf Stadtler, BP	5	1,28 %
Anette Schneider, BP	7	1,79 %
Renate Mey, BP	32	8,16 %
Katharina Paul-Heß, BP	9	2,30 %
Claudia Somorowsky, BP	4	1,02 %
Michaela Kecke, BP	7	1,79 %
Thomas Rodamer, BP	4	1,02 %

	Anzahl	Prozent
Janina Van Huet, BP	3	0,77 %
Ellen Rammig, BP	4	1,02 %
Jürgen Rammig, BP	4	1,02 %
Melissa Rammig, BP	4	1,02 %
Tanja Riegel, BP	3	0,77 %
Sabine Nagel, BP	7	1,79 %
Günter Mey, BP	35	8,93 %
Harald Nagel, BP	5	1,28 %
Hilmar Vogel, BP	5	1,28 %
Sigmar Dönig, BP	4	1,02 %
Laura Lackner, BP	7	1,79 %
André Hofmann, BP	3	0,77 %
Dagmar Kuhn, BP	3	0,77 %
Mark Nagel, BP	5	1,28 %
Tanja Vogel, BP	9	2,30 %
Ingrid Weinmann, BP	4	1,02 %
Manfred Schneider, BP	7	1,79 %
Dominik Pohley, BP	7	1,79 %
Adolf Virnekäs, BP	6	1,53 %
Niklas Barrett, BP	3	0,77 %
Petra Karschti, BP	3	0,77 %
Hans Pötzingler, BP	4	1,02 %
Manuela Grosche, BP	6	1,53 %
Pascal Arenz, BP	5	1,28 %
Lotte Rönninger, BP	3	0,77 %
Ingrid Dünfelder, BP	3	0,77 %
Thomas Karschti, BP	4	1,02 %
Gerlinde Kuhn, BP	3	0,77 %
Silvia Dönig, BP	5	1,28 %
Erwin Draxler, BP	4	1,02 %
Berthold Weinmann, BP	3	0,77 %



CSU = Christlich-Soziale Union in Bayern e.V.
 FREIE WÄHLER/FW-Kreisverband Kitzingen = FREIE WÄHLER/FREIE WÄHLER-Kreisverband Kitzingen
 FW-FBW = Freie Wähler - FBW Kitzingen e.V.




CSU = Christlich-Soziale Union in Bayern e.V.

Gemeinde Buchbrunn
 Kreistagswahl 15.03.2020
 Gewinne und Verluste Gesamtergebnis

	aktuelle Wahl: Kreistagswahl 15.03.2020	im Vergleich zur: Kreistagswahl 16.03.2014	
		Ergebnis	Gewinne und Verluste
Wahlberechtigte	906	920	-14
Wähler	638	559	+79
	70,42 %	60,76 %	+ 9.66
gültige Stimmen	31.772	22.936	+8.836
CSU	5.433	4.758	+675
	17,10 %	20,74 %	- 3.64
GRÜNE	3.722	1.728	+1.994
	11,71 %	7,53 %	+ 4.18
FREIE WÄHLER/FW-Kreisver- band Kitzingen	4.983	3.258	+1.725
	15,68 %	14,20 %	+ 1.48
AfD	1.792	0	+1.792
	5,64 %	0,00 %	+ 5.64
SPD	1.856	2.990	-1.134
	5,84 %	13,04 %	- 7.20
FDP	719	296	+423
	2,26 %	1,29 %	+ 0.97
FW-FBW	11.291	6.914	+4.377
	35,54 %	30,14 %	+ 5.40
UsW	623	950	-327
	1,96 %	4,14 %	- 2.18
ÖDP	961	1.554	-593
	3,02 %	6,78 %	- 3.76
BP	392	488	-96
	1,23 %	2,13 %	- 0.90

Wahlbeteiligung



18.03.2020 12:02 Uhr - 2 von 2 Schnellmeldungen

Stimmbezirke

Stimmbezirk Buchbrunn 1

	Anzahl	Prozent
CSU	2.418	19,99 %
Timo Markert, CSU	99	4,09 %
Barbara Becker, CSU	74	3,06 %
Dr. Otto Hünnerkopf, CSU	55	2,27 %
Gerlinde Martin, CSU	51	2,11 %
Stefan Güntner, CSU	78	3,23 %
Dr. jur. Werner Knaier, CSU	37	1,53 %
Marcel Hannweber, CSU	40	1,65 %
Reinhold Kuhn, CSU	49	2,03 %
Manuela Strohofer, CSU	47	1,94 %
Sabrina Stemplowsky, CSU	48	1,99 %
Ferdinand Fürst zu Castell-Castell, CSU	46	1,90 %
Josef Wächter, CSU	36	1,49 %
Doris Paul, CSU	51	2,11 %
Heiko Bäuerlein, CSU	36	1,49 %
Robert Scheller, CSU	33	1,36 %
Gertrud Schwab, CSU	49	2,03 %
Gerhard Schenkel, CSU	56	2,32 %
Heinz Dorsch, CSU	48	1,99 %
Alfons Saugel, CSU	39	1,61 %
Eva Dinkel, CSU	39	1,61 %
Rainer Ott, CSU	39	1,61 %
Elmar Henke, CSU	36	1,49 %
Dieter Haag, CSU	60	2,48 %
René Schlehr, CSU	33	1,36 %
Tibor Brumme, CSU	46	1,90 %
Erich Hegwein, CSU	32	1,32 %
Thomas Reichert, CSU	36	1,49 %
Sibylle Säger, CSU	36	1,49 %
Bernhard Brückner, CSU	32	1,32 %
Frank Gimperlein, CSU	56	2,32 %
Annemarie Mauer, CSU	35	1,45 %
Marlene Bauer, CSU	35	1,45 %
Simon Rinke, CSU	31	1,28 %
Marion Frischholz, CSU	39	1,61 %
Manfred Kleinschrodt, CSU	38	1,57 %
Ruth Albrecht, CSU	33	1,36 %

	Anzahl	Prozent
Sandra Hannweber, CSU	36	1,49 %
Dr. med. dent. Bent Hanel, CSU	30	1,24 %
Hartmut Stiller, CSU	33	1,36 %
Julia Pfriem, CSU	42	1,74 %
Dr. oen. Uwe Matheus, CSU	30	1,24 %
Heidi Plömpel, CSU	39	1,61 %
Anke Schunk, CSU	33	1,36 %
Peter Riegler, CSU	32	1,32 %
Bernd Lussert, CSU	32	1,32 %
Elisabeth Drescher, CSU	32	1,32 %
Laura Voit, CSU	38	1,57 %
Peter Brandner, CSU	33	1,36 %
Maria Fieber, CSU	31	1,28 %
Fabian Uhl, CSU	31	1,28 %
Lilian Laacke, CSU	31	1,28 %
Manfred Ziegler, CSU	27	1,12 %
Dr. med. Stephan Küntzer, CSU	54	2,23 %
Michael Fackelmann, CSU	30	1,24 %
Ulrike Freifrau von Mauchenheim, gen. Bechtolsheim, CSU	31	1,28 %
Horst Reuther, CSU	32	1,32 %
Peter Sterk, CSU	29	1,20 %
Helma Schug, CSU	26	1,08 %
Daniel Nagl, CSU	26	1,08 %
Jan Götz, CSU	32	1,32 %
GRÜNE	1.713	14,16 %
Angela Hufnagel, GRÜNE	51	2,98 %
Klaus Sanzenbacher, GRÜNE	36	2,10 %
Christa Büttner, GRÜNE	38	2,22 %
Stefan Schwarz, GRÜNE	33	1,93 %
Dr. Gisela Kramer-Grünwald, GRÜNE	62	3,62 %
Andrea Schmidt, GRÜNE	46	2,69 %
Jonas Kruse, GRÜNE	33	1,93 %
Andrea Rauch, GRÜNE	38	2,22 %
Nico Engelbrecht, GRÜNE	32	1,87 %
Andrea Drexelius, GRÜNE	32	1,87 %
Harald Godron, GRÜNE	30	1,75 %
Eva Trapp, GRÜNE	33	1,93 %
Frank Hufnagel, GRÜNE	32	1,87 %
Stefanie Schumacher, GRÜNE	37	2,16 %

	Anzahl	Prozent
Dr. rer. nat. Hans-Martin Hoffmann, GRÜNE	29	1,69 %
Regina Hetterich, GRÜNE	29	1,69 %
Willi Hörrmann, GRÜNE	35	2,04 %
Birgit Zugelder-Hofmann, GRÜNE	29	1,69 %
Herbert Schmidt, GRÜNE	28	1,63 %
Ursula Marpoder, GRÜNE	29	1,69 %
Armin Döpfner, GRÜNE	34	1,98 %
Theresa Sanzenbacher, GRÜNE	27	1,58 %
Peter Laumer, GRÜNE	27	1,58 %
Melanie Stöcklein, GRÜNE	31	1,81 %
Ulrich Drexelius, GRÜNE	27	1,58 %
Sylvia Krüger-Schrauth, GRÜNE	27	1,58 %
Heiner Schmidt, GRÜNE	27	1,58 %
Hajar Noori, GRÜNE	27	1,58 %
Markus Krüger, GRÜNE	27	1,58 %
Xenia Bastert, GRÜNE	27	1,58 %
Thomas Ziegler, GRÜNE	29	1,69 %
Astrid Franssen, GRÜNE	26	1,52 %
Moritz Hornung, GRÜNE	29	1,69 %
Silke Seebeck, GRÜNE	26	1,52 %
Victor Trapp, GRÜNE	25	1,46 %
Waltraud Lutz-Neugebauer, GRÜNE	25	1,46 %
Jens Schellhase, GRÜNE	25	1,46 %
Imelda Weippert, GRÜNE	25	1,46 %
Bernd Zeidler, GRÜNE	25	1,46 %
Elfriede Hahn-Schwind, GRÜNE	25	1,46 %
Jörg Schlüter, GRÜNE	25	1,46 %
Sara Arab, GRÜNE	25	1,46 %
Manfred Erhard, GRÜNE	23	1,34 %
Anna-Lea Beckenbauer, GRÜNE	23	1,34 %
Joachim Neugebauer, GRÜNE	23	1,34 %
Julia Wenner, GRÜNE	27	1,58 %
Artie Gutschera, GRÜNE	23	1,34 %
Gabriele Gauer, GRÜNE	25	1,46 %
Reinhard Schmid, GRÜNE	23	1,34 %
Julia Gilfert, GRÜNE	25	1,46 %
Peter Bieber, GRÜNE	22	1,28 %
Anna Mebs, GRÜNE	22	1,28 %
Liam Franssen, GRÜNE	22	1,28 %

	Anzahl	Prozent
Heidelinde Kruckow, GRÜNE	21	1,23 %
Dieter Then, GRÜNE	23	1,34 %
Christine Seynstahl, GRÜNE	24	1,40 %
Conny Gutschera, GRÜNE	23	1,34 %
Petra Godron, GRÜNE	21	1,23 %
Hans-Georg Plate, GRÜNE	20	1,17 %
Rita Gryzla, GRÜNE	20	1,17 %
FREIE WÄHLER/FW-Kreisverband Kitzingen	2.137	17,67 %
Tamara Bischof, FREIE WÄHLER/FW-Kreisverband Kitzingen	170	7,96 %
Josef Mend, FREIE WÄHLER/FW-Kreisverband Kitzingen	101	4,73 %
Stefan Wolbert, FREIE WÄHLER/FW-Kreisverband Kitzingen	71	3,32 %
Dr. med. Susanne Knof, FREIE WÄHLER/FW-Kreisverband Kitzingen	40	1,87 %
Udo Gebert, FREIE WÄHLER/FW-Kreisverband Kitzingen	33	1,54 %
Dr. Roland Hardörfer, FREIE WÄHLER/FW-Kreisverband Kitzingen	46	2,15 %
Heinrich Wörner, FREIE WÄHLER/FW-Kreisverband Kitzingen	35	1,64 %
Volker Schmitt, FREIE WÄHLER/FW-Kreisverband Kitzingen	35	1,64 %
Guido Braun, FREIE WÄHLER/FW-Kreisverband Kitzingen	35	1,64 %
Dieter Lenzer, FREIE WÄHLER/FW-Kreisverband Kitzingen	48	2,25 %
Ernst Nickel, FREIE WÄHLER/FW-Kreisverband Kitzingen	29	1,36 %
Sabrina Bischof, FREIE WÄHLER/FW-Kreisverband Kitzingen	49	2,29 %
Ingrid Reifenscheid-Eckert, FREIE WÄHLER/FW-Kreisverband Kitzingen	31	1,45 %
Gerlinde Stier, FREIE WÄHLER/FW-Kreisverband Kitzingen	37	1,73 %
Herbert Volkamer, FREIE WÄHLER/FW-Kreisverband Kitzingen	29	1,36 %
Eckhard Himmel, FREIE WÄHLER/FW-Kreisverband Kitzingen	35	1,64 %
Herbert Biebelriether, FREIE WÄHLER/FW-Kreisverband Kitzingen	32	1,50 %

	Anzahl	Prozent
Peter Kraus, FREIE WÄHLER/FW-Kreisverband Kitzingen	42	1,97 %
Carolin Meyer, FREIE WÄHLER/FW-Kreisverband Kitzingen	34	1,59 %
Matthias Bielek, FREIE WÄHLER/FW-Kreisverband Kitzingen	50	2,34 %
Peter Kornell, FREIE WÄHLER/FW-Kreisverband Kitzingen	36	1,68 %
Paul Streng, FREIE WÄHLER/FW-Kreisverband Kitzingen	36	1,68 %
Lothar Nagel, FREIE WÄHLER/FW-Kreisverband Kitzingen	33	1,54 %
Johanna Sendner, FREIE WÄHLER/FW-Kreisverband Kitzingen	26	1,22 %
Frank Stierhof, FREIE WÄHLER/FW-Kreisverband Kitzingen	25	1,17 %
Rudolf Schaller, FREIE WÄHLER/FW-Kreisverband Kitzingen	32	1,50 %
Gerhard Ackermann, FREIE WÄHLER/FW-Kreisverband Kitzingen	27	1,26 %
Peter Eschenbacher, FREIE WÄHLER/FW-Kreisverband Kitzingen	32	1,50 %
Konrad Mittenzwei, FREIE WÄHLER/FW-Kreisverband Kitzingen	38	1,78 %
Ulrich Falk, FREIE WÄHLER/FW-Kreisverband Kitzingen	27	1,26 %
August Hopf, FREIE WÄHLER/FW-Kreisverband Kitzingen	23	1,08 %
Cengiz Zarbo, FREIE WÄHLER/FW-Kreisverband Kitzingen	26	1,22 %
Dirk Albrecht, FREIE WÄHLER/FW-Kreisverband Kitzingen	33	1,54 %
Winfried Weidt, FREIE WÄHLER/FW-Kreisverband Kitzingen	25	1,17 %
Anja Hirt, FREIE WÄHLER/FW-Kreisverband Kitzingen	30	1,40 %
Simone Thomalla-Ossenkemper, FREIE WÄHLER/FW-Kreisverband Kitzingen	25	1,17 %
Rudolf Donath, FREIE WÄHLER/FW-Kreisverband Kitzingen	26	1,22 %
Helmut Schleyer, FREIE WÄHLER/FW-Kreisverband Kitzingen	25	1,17 %
Siegfried Hummel, FREIE WÄHLER/FW-Kreisverband Kitzingen	26	1,22 %

	Anzahl	Prozent
Eva-Sophia Rückel, FREIE WÄHLER/FW-Kreisverband Kitzingen	26	1,22 %
Wolfgang Brosche, FREIE WÄHLER/FW-Kreisverband Kitzingen	23	1,08 %
Gustav Tasch, FREIE WÄHLER/FW-Kreisverband Kitzingen	31	1,45 %
Andrea Pfannes, FREIE WÄHLER/FW-Kreisverband Kitzingen	30	1,40 %
Manuela Jamm, FREIE WÄHLER/FW-Kreisverband Kitzingen	23	1,08 %
Carolin Wegmann, FREIE WÄHLER/FW-Kreisverband Kitzingen	28	1,31 %
Klaus Heinrich, FREIE WÄHLER/FW-Kreisverband Kitzingen	28	1,31 %
Thomas Grimmer, FREIE WÄHLER/FW-Kreisverband Kitzingen	24	1,12 %
Rouven Lewandowski, FREIE WÄHLER/FW-Kreisverband Kitzingen	32	1,50 %
Ralf Trump, FREIE WÄHLER/FW-Kreisverband Kitzingen	36	1,68 %
Dr. Heinfried Hahn, FREIE WÄHLER/FW-Kreisverband Kitzingen	28	1,31 %
Heinrich Stier, FREIE WÄHLER/FW-Kreisverband Kitzingen	41	1,92 %
Herbert Holzapfel, FREIE WÄHLER/FW-Kreisverband Kitzingen	27	1,26 %
Nina Sahlmüller, FREIE WÄHLER/FW-Kreisverband Kitzingen	30	1,40 %
Felix Wallström, FREIE WÄHLER/FW-Kreisverband Kitzingen	25	1,17 %
Friedrich Düll, FREIE WÄHLER/FW-Kreisverband Kitzingen	28	1,31 %
Robert Menz, FREIE WÄHLER/FW-Kreisverband Kitzingen	23	1,08 %
Thomas Pauli, FREIE WÄHLER/FW-Kreisverband Kitzingen	22	1,03 %
Hans Brummer, FREIE WÄHLER/FW-Kreisverband Kitzingen	25	1,17 %
Peggy Knauer, FREIE WÄHLER/FW-Kreisverband Kitzingen	43	2,01 %
Hilar Burkard, FREIE WÄHLER/FW-Kreisverband Kitzingen	31	1,45 %
AfD	1.120	9,26 %
Andrea Klingen, AfD	61	5,45 %
Christian Klingen, AfD	63	5,63 %
Stefan Doliwa, AfD	57	5,09 %

	Anzahl	Prozent
Alfred Ackermann, AfD	57	5,09 %
Lars Goldbach, AfD	58	5,18 %
Marlis Ceslok, AfD	57	5,09 %
Gerda Reisberg, AfD	58	5,18 %
Hannelore Postel, AfD	57	5,09 %
Markus Klingen, AfD	57	5,09 %
Marius Jaekel, AfD	57	5,09 %
Karin Zesar, AfD	57	5,09 %
Marion Kirstein, AfD	57	5,09 %
Dr. med. Bernhard Sturn, AfD	55	4,91 %
Siegfried Postel, AfD	54	4,82 %
Heinz Ackermann, AfD	54	4,82 %
Ruth Doliwa, AfD	54	4,82 %
Daniela Strobel-Langenhan, AfD	53	4,73 %
Claudia Idselis, AfD	51	4,55 %
Detlef Idselis, AfD	51	4,55 %
Diana Ulm, AfD	52	4,64 %
SPD	396	3,27 %
Eva-Maria Weimann, SPD	10	2,53 %
Heinz Galuschka, SPD	17	4,29 %
Astrid Glos, SPD	22	5,56 %
Robert Finster, SPD	14	3,54 %
Margit Hofmann, SPD	10	2,53 %
Dr. med. Jürgen Kößler, SPD	4	1,01 %
Martina Sagstetter, SPD	4	1,01 %
Manfred Paul, SPD	10	2,53 %
Annabell Röhner, SPD	16	4,04 %
Maurice Then, SPD	7	1,77 %
Uta Wandera, SPD	7	1,77 %
Otto Kolesch, SPD	7	1,77 %
Ute Freibott, SPD	4	1,01 %
Marcus Hegwein, SPD	4	1,01 %
Dr. Marlies Thein, SPD	4	1,01 %
Gerald Möhrlein, SPD	7	1,77 %
Dr. med. Brigitte Endres-Paul, SPD	4	1,01 %
Harald Kopp, SPD	4	1,01 %
Barbara Hügelschäffer, SPD	8	2,02 %
Bernd Moser, SPD	22	5,56 %
Elvira Kahnt, SPD	4	1,01 %

	Anzahl	Prozent
Oskar Münzer, SPD	4	1,01 %
Dr. Margarete Klein-Pfeuffer, SPD	4	1,01 %
Dr. Wolfgang Patzwahl, SPD	11	2,78 %
Anja Bachmann, SPD	7	1,77 %
Klaus Hoffmann, SPD	7	1,77 %
Barbara Nikola-Bier, SPD	7	1,77 %
Gerhard Heß, SPD	7	1,77 %
Rosa Semle, SPD	4	1,01 %
Gerhard Uhl, SPD	10	2,53 %
Marianne Greif, SPD	8	2,02 %
Stefan Söllner, SPD	4	1,01 %
Helen Freifrau von Hoyningen-Huene, SPD	5	1,26 %
Hans-Dieter Kern, SPD	4	1,01 %
Ursula Uhl, SPD	5	1,26 %
Dietmar Schuler, SPD	4	1,01 %
Doris Eckstein, SPD	4	1,01 %
Othmar Röhner, SPD	7	1,77 %
Ulrike Münzer, SPD	4	1,01 %
Uwe Hagen, SPD	9	2,27 %
Monika Conrad, SPD	4	1,01 %
Klaus Heisel, SPD	9	2,27 %
Oskar Friedel, SPD	6	1,52 %
Dieter Söllner, SPD	3	0,76 %
Christian Küster, SPD	4	1,01 %
Marc-André Behrendt, SPD	6	1,52 %
Gerd Semle, SPD	6	1,52 %
Michael Langer, SPD	3	0,76 %
Armin Grötsch, SPD	3	0,76 %
Dr. Dirk Dantz, SPD	3	0,76 %
August Hering, SPD	4	1,01 %
Edgar Töpfer, SPD	8	2,02 %
Ewald Greif, SPD	6	1,52 %
Eugen Reifenscheid, SPD	6	1,52 %
Markus Pusch, SPD	6	1,52 %
Gerhard Schulzki, SPD	3	0,76 %
Dr. rer. nat. Volker Freiherr von Hoyningen-Huene, SPD	3	0,76 %
Peter Geier, SPD	3	0,76 %
Josef Günther, SPD	3	0,76 %
Christiane Berneth, SPD	3	0,76 %

	Anzahl	Prozent
FDP	404	3,34 %
Hans Müller, FDP	22	5,45 %
Stefan Deppisch, FDP	17	4,21 %
Mathias Krönert, FDP	14	3,47 %
Astrid Jung, FDP	11	2,72 %
Bernhard Etzelmüller, FDP	19	4,70 %
Clemens Schneider, FDP	17	4,21 %
Markus Greulich, FDP	16	3,96 %
Chiara Britting, FDP	16	3,96 %
Christian Heinle, FDP	11	2,72 %
Kristina Amendt, FDP	13	3,22 %
Thomas Adamik, FDP	11	2,72 %
Wolfgang Reuchlein, FDP	16	3,96 %
Stefan Köhler, FDP	11	2,72 %
Jan-Felix Beuerlein, FDP	20	4,95 %
Björn Holeschak, FDP	23	5,69 %
Benno Müller, FDP	11	2,72 %
Wolf-Eckhard Walz, FDP	14	3,47 %
Angela Kießling-Fischer, FDP	16	3,96 %
Christoph Müller, FDP	14	3,47 %
Ralf Hopfengart, FDP	15	3,71 %
Marco Koletschka, FDP	4	0,99 %
Alexander Wehr, FDP	4	0,99 %
Andreas Elster, FDP	3	0,74 %
Michael Mörer, FDP	15	3,71 %
Bernhard Achter, FDP	3	0,74 %
Sabine Häring, FDP	3	0,74 %
Helga Lohmann, FDP	6	1,49 %
Lisa Weiß, FDP	7	1,73 %
Christian Friedrich, FDP	3	0,74 %
Stefan Kaupert, FDP	3	0,74 %
Anita Zwinkau, FDP	3	0,74 %
Martin Stadtelmeyer, FDP	4	0,99 %
Heidemarie Wagner, FDP	4	0,99 %
Klaus Feser, FDP	6	1,49 %
Christine Scheler, FDP	10	2,48 %
Sandra Müller-Britting, FDP	4	0,99 %
Ute Enzenberger, FDP	3	0,74 %
Olindo Di Biasi, FDP	6	1,49 %
Bernd Djalek, FDP	3	0,74 %

	Anzahl	Prozent
Bernd Enzenberger, FDP	3	0,74 %
FW-FBW	3.319	27,44 %
Dr. Uwe Pfeiffle, FW-FBW	101	3,04 %
Karl-Dieter Fuchs, FW-FBW	164	4,94 %
Wolfram Beha, FW-FBW	88	2,65 %
Hermann Queck, FW-FBW	239	7,20 %
Simon Haag, FW-FBW	68	2,05 %
Manfred Freitag, FW-FBW	50	1,51 %
Roland Hoh, FW-FBW	127	3,83 %
Joachim Lott, FW-FBW	45	1,36 %
Dietrich Hermann, FW-FBW	67	2,02 %
Daniel Bayer, FW-FBW	39	1,18 %
Christiane Denk, FW-FBW	41	1,24 %
Rudolf Sattes, FW-FBW	51	1,54 %
Stefan Wehr, FW-FBW	39	1,18 %
Dieter Burlein, FW-FBW	63	1,90 %
Willi Hertlein, FW-FBW	39	1,18 %
Alfred Schnabel, FW-FBW	134	4,04 %
Elke Pfeiffle, FW-FBW	44	1,33 %
Marcus Götz, FW-FBW	36	1,08 %
Sabine Fuchs, FW-FBW	65	1,96 %
Dieter Koch, FW-FBW	202	6,09 %
Tobias Volk, FW-FBW	47	1,42 %
Steven Haass, FW-FBW	168	5,06 %
Frank Schmitt, FW-FBW	59	1,78 %
David Haass, FW-FBW	117	3,53 %
Otto Volk, FW-FBW	36	1,08 %
Evi Luckert, FW-FBW	33	0,99 %
Max Spiegel, FW-FBW	31	0,93 %
Stefan Schweser, FW-FBW	30	0,90 %
Christoph Hofmann, FW-FBW	30	0,90 %
Peter Enck, FW-FBW	36	1,08 %
Uwe Graßl, FW-FBW	48	1,45 %
Jasmin Sattes, FW-FBW	33	0,99 %
Sabine Schenkel-Drenkard, FW-FBW	34	1,02 %
Lutz Heyne, FW-FBW	29	0,87 %
Gerd Heiser, FW-FBW	29	0,87 %
Romana Wahner, FW-FBW	35	1,05 %
Niklas Brehm, FW-FBW	28	0,84 %

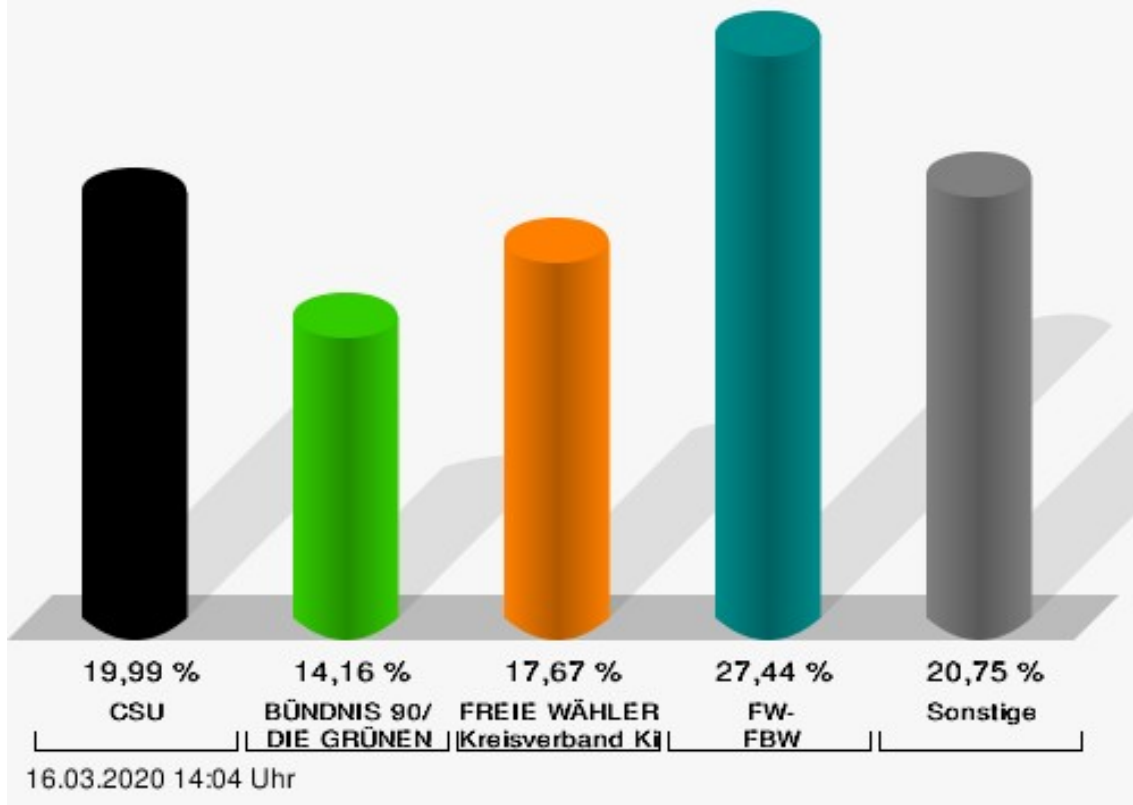
	Anzahl	Prozent
Michael Herbig, FW-FBW	27	0,81 %
Johannes Luckert, FW-FBW	37	1,11 %
Ralph Hofmann, FW-FBW	29	0,87 %
Rolf Wenkheimer, FW-FBW	30	0,90 %
Friedrich Haag, FW-FBW	59	1,78 %
Helga Brand, FW-FBW	26	0,78 %
Utta Poch, FW-FBW	33	0,99 %
Christian Töpfer, FW-FBW	21	0,63 %
Thorsten Dennerlein, FW-FBW	28	0,84 %
Karin Kohles, FW-FBW	22	0,66 %
Monika Hirsch-Günther, FW-FBW	27	0,81 %
Andreas Fuchs, FW-FBW	36	1,08 %
Dr. Bertram Poch, FW-FBW	35	1,05 %
Dagmar Ludwig, FW-FBW	18	0,54 %
Günther Kohles, FW-FBW	21	0,63 %
Markus Pallingen, FW-FBW	19	0,57 %
Christian Oppel, FW-FBW	140	4,22 %
Klaus Rügamer, FW-FBW	22	0,66 %
Frank Hoh, FW-FBW	40	1,21 %
Gertrud Katzenberger, FW-FBW	22	0,66 %
Alfred Sattes, FW-FBW	38	1,14 %
Manuela Hofmann, FW-FBW	27	0,81 %
Georg Wittmann, FW-FBW	37	1,11 %
UsW	147	1,22 %
Siegfried Müller, UsW	27	18,37 %
Werner May, UsW	9	6,12 %
Manfred Marstaller, UsW	12	8,16 %
Manuel Müller, UsW	3	2,04 %
Hermann Pfannes, UsW	5	3,40 %
Rolf Ferenczy, UsW	10	6,80 %
Heidi Hergert, UsW	3	2,04 %
Friedrich Lenhart, UsW	6	4,08 %
Stefan Grau, UsW	5	3,40 %
Bettina Kristinus, UsW	5	3,40 %
Christian Müller, UsW	2	1,36 %
Werner Hecht, UsW	2	1,36 %
Dieter Köberle, UsW	5	3,40 %
Dominic Niedermeyer, UsW	5	3,40 %
Birte May, UsW	7	4,76 %
Michael Dorsch, UsW	3	2,04 %

	Anzahl	Prozent
Karl Jeschke, UsW	2	1,36 %
Jürgen Niedermeyer, UsW	2	1,36 %
Anja Müller-Meister, UsW	5	3,40 %
Kurt Lamparter, UsW	8	5,44 %
Sandra Pfannes, UsW	5	3,40 %
Michael Schmitt, UsW	3	2,04 %
Gerd Müller, UsW	2	1,36 %
Miroslaw Dragon, UsW	2	1,36 %
Elisabeth Müller, UsW	4	2,72 %
Reinhard Scherzer, UsW	5	3,40 %
ÖDP	359	2,97 %
Reinhard Trump, ÖDP	10	2,79 %
Alexander Meier, ÖDP	10	2,79 %
Bianca Tröge, ÖDP	31	8,64 %
Erich Jakubczyk, ÖDP	10	2,79 %
Jens Pauluhn, ÖDP	21	5,85 %
Sigrid Dostal, ÖDP	10	2,79 %
Ulf Katzenberger, ÖDP	17	4,74 %
Hinnerk Vinzent, ÖDP	11	3,06 %
Sonja Gekeler-Hölscher, ÖDP	12	3,34 %
Annette Prectel, ÖDP	13	3,62 %
Matthias Lux, ÖDP	8	2,23 %
Margarita Mäder-Schmidt, ÖDP	6	1,67 %
Karola Trump, ÖDP	5	1,39 %
Herbert Pröstler, ÖDP	5	1,39 %
Karoline Mayer-Nuss, ÖDP	5	1,39 %
Stephanie Bauer, ÖDP	5	1,39 %
Thomas Schneider, ÖDP	5	1,39 %
Johannes Feller, ÖDP	12	3,34 %
Harald Weber, ÖDP	5	1,39 %
Wolfram Soldan, ÖDP	6	1,67 %
Hannelore Vinzent, ÖDP	6	1,67 %
Stefan Lenzer, ÖDP	5	1,39 %
Gottfried Schade, ÖDP	5	1,39 %
Petra Hösch, ÖDP	9	2,51 %
Silvia Paulus-Hildner, ÖDP	5	1,39 %
Martin Tröge, ÖDP	8	2,23 %
Marion Katzenberger, ÖDP	8	2,23 %
Thomas Abendroth, ÖDP	5	1,39 %
Friederike Kolb, ÖDP	7	1,95 %

	Anzahl	Prozent
Michael Hildner, ÖDP	5	1,39 %
Elke Özdil-Schlichthörlein, ÖDP	5	1,39 %
Werner Müller, ÖDP	5	1,39 %
Christian Schneider, ÖDP	5	1,39 %
Karolin Meier, ÖDP	5	1,39 %
Laura Goller, ÖDP	5	1,39 %
Christiane Lindörfer, ÖDP	8	2,23 %
Martin Günzel, ÖDP	5	1,39 %
Fatemeh Mohammadi Motlagh, ÖDP	5	1,39 %
Doris Herrmann, ÖDP	5	1,39 %
Dariusz Migula, ÖDP	6	1,67 %
Andrea McWright-Lapp, ÖDP	5	1,39 %
Siegfried Fröhling, ÖDP	4	1,11 %
Harald Beck, ÖDP	5	1,39 %
Marion Langer, ÖDP	7	1,95 %
Bernhard Ziegler, ÖDP	4	1,11 %
Alexander Stein, ÖDP	4	1,11 %
Elke Dosch, ÖDP	3	0,84 %
Brigitte Pauluhn, ÖDP	3	0,84 %
BP	84	0,69 %
Uwe Hartmann, BP	3	3,57 %
Sascha Kecke, BP	2	2,38 %
Martin Dirschbacher, BP	2	2,38 %
Aileen Bimmerlein, BP	3	3,57 %
Oliver Hess, BP	2	2,38 %
Oliver Höhn, BP	5	5,95 %
Karl-Heinz Rönninger, BP	2	2,38 %
Birgit Hartmann, BP	2	2,38 %
Günther Riegel, BP	2	2,38 %
Nina Will, BP	1	1,19 %
Ernst Van Huet, BP	1	1,19 %
Volker Skop, BP	3	3,57 %
Rudolf Stadtler, BP	1	1,19 %
Anette Schneider, BP	1	1,19 %
Renate Mey, BP	8	9,52 %
Katharina Paul-Heß, BP	1	1,19 %
Claudia Somorowsky, BP	1	1,19 %
Michaela Kecke, BP	1	1,19 %
Thomas Rodamer, BP	2	2,38 %

	Anzahl	Prozent
Janina Van Huet, BP	1	1,19 %
Ellen Rammig, BP	1	1,19 %
Jürgen Rammig, BP	1	1,19 %
Melissa Rammig, BP	1	1,19 %
Tanja Riegel, BP	1	1,19 %
Sabine Nagel, BP	1	1,19 %
Günter Mey, BP	7	8,33 %
Harald Nagel, BP	1	1,19 %
Hilmar Vogel, BP	1	1,19 %
Sigmar Dönig, BP	1	1,19 %
Laura Lackner, BP	1	1,19 %
André Hofmann, BP	1	1,19 %
Dagmar Kuhn, BP	1	1,19 %
Mark Nagel, BP	1	1,19 %
Tanja Vogel, BP	4	4,76 %
Ingrid Weinmann, BP	1	1,19 %
Manfred Schneider, BP	1	1,19 %
Dominik Pohley, BP	1	1,19 %
Adolf Virnekäs, BP	1	1,19 %
Niklas Barrett, BP	1	1,19 %
Petra Karschti, BP	1	1,19 %
Hans Pötzingler, BP	1	1,19 %
Manuela Grosche, BP	1	1,19 %
Pascal Arenz, BP	2	2,38 %
Lotte Rönninger, BP	1	1,19 %
Ingrid Dünfelder, BP	1	1,19 %
Thomas Karschti, BP	1	1,19 %
Gerlinde Kuhn, BP	1	1,19 %
Silvia Dönig, BP	1	1,19 %
Erwin Draxler, BP	1	1,19 %
Berthold Weinmann, BP	1	1,19 %

Gemeinde Buchbrunn - Stimmbezirk Buchbrunn 1 Kreistagswahl 15.03.2020

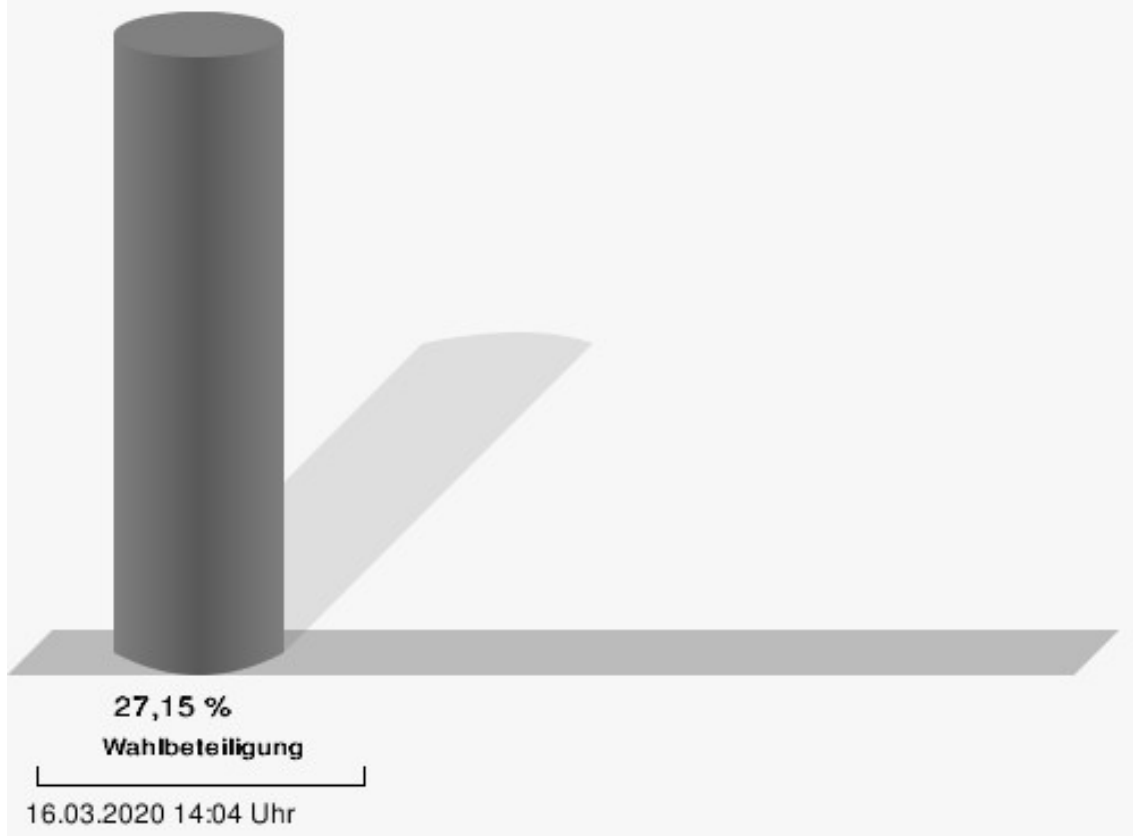


CSU = Christlich-Soziale Union in Bayern e.V.

FREIE WÄHLER/FW-Kreisverband Kitzingen = FREIE WÄHLER/FREIE WÄHLER-Kreisverband Kitzingen

FW-FBW = Freie Wähler - FBW Kitzingen e.V.

Wahlbeteiligung



Stimmbezirk Buchbrunn 11

	Anzahl	Prozent
CSU	3.015	15,32 %
Timo Markert, CSU	169	5,61 %
Barbara Becker, CSU	179	5,94 %
Dr. Otto Hünnerkopf, CSU	166	5,51 %
Gerlinde Martin, CSU	50	1,66 %
Stefan Güntner, CSU	145	4,81 %
Dr. jur. Werner Knaier, CSU	46	1,53 %
Marcel Hannweber, CSU	57	1,89 %
Reinhold Kuhn, CSU	69	2,29 %
Manuela Strohofer, CSU	112	3,71 %
Sabrina Stemplowsky, CSU	117	3,88 %
Ferdinand Fürst zu Castell-Castell, CSU	87	2,89 %
Josef Wächter, CSU	47	1,56 %
Doris Paul, CSU	103	3,42 %
Heiko Bäuerlein, CSU	26	0,86 %
Robert Scheller, CSU	23	0,76 %
Gertrud Schwab, CSU	105	3,48 %
Gerhard Schenkel, CSU	99	3,28 %
Heinz Dorsch, CSU	67	2,22 %
Alfons Saugel, CSU	34	1,13 %
Eva Dinkel, CSU	22	0,73 %
Rainer Ott, CSU	36	1,19 %
Elmar Henke, CSU	39	1,29 %
Dieter Haag, CSU	85	2,82 %
René Schlehr, CSU	24	0,80 %
Tibor Brumme, CSU	51	1,69 %
Erich Hegwein, CSU	27	0,90 %
Thomas Reichert, CSU	24	0,80 %
Sibylle Säger, CSU	27	0,90 %
Bernhard Brückner, CSU	18	0,60 %
Frank Gimperlein, CSU	55	1,82 %
Annemarie Mauer, CSU	20	0,66 %
Marlene Bauer, CSU	17	0,56 %
Simon Rinke, CSU	20	0,66 %
Marion Frischholz, CSU	21	0,70 %
Manfred Kleinschrodt, CSU	30	1,00 %
Ruth Albrecht, CSU	17	0,56 %
Sandra Hannweber, CSU	33	1,09 %

	Anzahl	Prozent
Dr. med. dent. Bent Hanel, CSU	20	0,66 %
Hartmut Stiller, CSU	59	1,96 %
Julia Pfriem, CSU	29	0,96 %
Dr. oen. Uwe Matheus, CSU	17	0,56 %
Heidi Plömpel, CSU	24	0,80 %
Anke Schunk, CSU	29	0,96 %
Peter Riegler, CSU	21	0,70 %
Bernd Lussert, CSU	20	0,66 %
Elisabeth Drescher, CSU	16	0,53 %
Laura Voit, CSU	48	1,59 %
Peter Brandner, CSU	41	1,36 %
Maria Fieber, CSU	22	0,73 %
Fabian Uhl, CSU	20	0,66 %
Lilian Laacke, CSU	19	0,63 %
Manfred Ziegler, CSU	25	0,83 %
Dr. med. Stephan Küntzer, CSU	113	3,75 %
Michael Fackelmann, CSU	19	0,63 %
Ulrike Freifrau von Mauchenheim, gen. Bechtolsheim, CSU	28	0,93 %
Horst Reuther, CSU	79	2,62 %
Peter Sterk, CSU	28	0,93 %
Helma Schug, CSU	31	1,03 %
Daniel Nagl, CSU	20	0,66 %
Jan Götz, CSU	20	0,66 %
GRÜNE	2.009	10,21 %
Angela Hufnagel, GRÜNE	65	3,24 %
Klaus Sanzenbacher, GRÜNE	75	3,73 %
Christa Büttner, GRÜNE	52	2,59 %
Stefan Schwarz, GRÜNE	46	2,29 %
Dr. Gisela Kramer-Grünwald, GRÜNE	149	7,42 %
Andrea Schmidt, GRÜNE	110	5,48 %
Jonas Kruse, GRÜNE	39	1,94 %
Andrea Rauch, GRÜNE	37	1,84 %
Nico Engelbrecht, GRÜNE	30	1,49 %
Andrea Drexelius, GRÜNE	30	1,49 %
Harald Godron, GRÜNE	31	1,54 %
Eva Trapp, GRÜNE	36	1,79 %
Frank Hufnagel, GRÜNE	33	1,64 %
Stefanie Schumacher, GRÜNE	53	2,64 %

	Anzahl	Prozent
Dr. rer. nat. Hans-Martin Hoffmann, GRÜNE	30	1,49 %
Regina Hetterich, GRÜNE	37	1,84 %
Willi Hörrmann, GRÜNE	39	1,94 %
Birgit Zugelder-Hofmann, GRÜNE	29	1,44 %
Herbert Schmidt, GRÜNE	30	1,49 %
Ursula Marpoder, GRÜNE	28	1,39 %
Armin Döpfner, GRÜNE	37	1,84 %
Theresa Sanzenbacher, GRÜNE	34	1,69 %
Peter Laumer, GRÜNE	31	1,54 %
Melanie Stöcklein, GRÜNE	35	1,74 %
Ulrich Drexelius, GRÜNE	27	1,34 %
Sylvia Krüger-Schrauth, GRÜNE	36	1,79 %
Heiner Schmidt, GRÜNE	27	1,34 %
Hajar Noori, GRÜNE	30	1,49 %
Markus Krüger, GRÜNE	30	1,49 %
Xenia Bastert, GRÜNE	30	1,49 %
Thomas Ziegler, GRÜNE	24	1,19 %
Astrid Franssen, GRÜNE	31	1,54 %
Moritz Hornung, GRÜNE	22	1,10 %
Silke Seebeck, GRÜNE	27	1,34 %
Victor Trapp, GRÜNE	28	1,39 %
Waltraud Lutz-Neugebauer, GRÜNE	23	1,14 %
Jens Schellhase, GRÜNE	29	1,44 %
Imelda Weippert, GRÜNE	24	1,19 %
Bernd Zeidler, GRÜNE	25	1,24 %
Elfriede Hahn-Schwind, GRÜNE	27	1,34 %
Jörg Schlüter, GRÜNE	21	1,05 %
Sara Arab, GRÜNE	24	1,19 %
Manfred Erhard, GRÜNE	20	1,00 %
Anna-Lea Beckenbauer, GRÜNE	26	1,29 %
Joachim Neugebauer, GRÜNE	21	1,05 %
Julia Wenner, GRÜNE	21	1,05 %
Artie Gutschera, GRÜNE	21	1,05 %
Gabriele Gauer, GRÜNE	21	1,05 %
Reinhard Schmid, GRÜNE	25	1,24 %
Julia Gilfert, GRÜNE	22	1,10 %
Peter Bieber, GRÜNE	26	1,29 %
Anna Mebs, GRÜNE	22	1,10 %
Liam Franssen, GRÜNE	21	1,05 %

	Anzahl	Prozent
Heidelinde Kruckow, GRÜNE	21	1,05 %
Dieter Then, GRÜNE	21	1,05 %
Christine Seynstahl, GRÜNE	29	1,44 %
Conny Gutschera, GRÜNE	22	1,10 %
Petra Godron, GRÜNE	16	0,80 %
Hans-Georg Plate, GRÜNE	37	1,84 %
Rita Gryzla, GRÜNE	16	0,80 %
FREIE WÄHLER/FW-Kreisverband Kitzingen	2.846	14,47 %
Tamara Bischof, FREIE WÄHLER/FW-Kreisverband Kitzingen	460	16,16 %
Josef Mend, FREIE WÄHLER/FW-Kreisverband Kitzingen	209	7,34 %
Stefan Wolbert, FREIE WÄHLER/FW-Kreisverband Kitzingen	114	4,01 %
Dr. med. Susanne Knof, FREIE WÄHLER/FW-Kreisverband Kitzingen	80	2,81 %
Udo Gebert, FREIE WÄHLER/FW-Kreisverband Kitzingen	34	1,19 %
Dr. Roland Hardörfer, FREIE WÄHLER/FW-Kreisverband Kitzingen	112	3,94 %
Heinrich Wörner, FREIE WÄHLER/FW-Kreisverband Kitzingen	24	0,84 %
Volker Schmitt, FREIE WÄHLER/FW-Kreisverband Kitzingen	48	1,69 %
Guido Braun, FREIE WÄHLER/FW-Kreisverband Kitzingen	40	1,41 %
Dieter Lenzer, FREIE WÄHLER/FW-Kreisverband Kitzingen	63	2,21 %
Ernst Nickel, FREIE WÄHLER/FW-Kreisverband Kitzingen	23	0,81 %
Sabrina Bischof, FREIE WÄHLER/FW-Kreisverband Kitzingen	81	2,85 %
Ingrid Reifenscheid-Eckert, FREIE WÄHLER/FW-Kreisverband Kitzingen	66	2,32 %
Gerlinde Stier, FREIE WÄHLER/FW-Kreisverband Kitzingen	82	2,88 %
Herbert Volkamer, FREIE WÄHLER/FW-Kreisverband Kitzingen	43	1,51 %
Eckhard Himmel, FREIE WÄHLER/FW-Kreisverband Kitzingen	52	1,83 %
Herbert Biebelriether, FREIE WÄHLER/FW-Kreisverband Kitzingen	26	0,91 %

	Anzahl	Prozent
Peter Kraus, FREIE WÄHLER/FW-Kreisverband Kitzingen	48	1,69 %
Carolin Meyer, FREIE WÄHLER/FW-Kreisverband Kitzingen	53	1,86 %
Matthias Bielek, FREIE WÄHLER/FW-Kreisverband Kitzingen	105	3,69 %
Peter Kornell, FREIE WÄHLER/FW-Kreisverband Kitzingen	39	1,37 %
Paul Streng, FREIE WÄHLER/FW-Kreisverband Kitzingen	49	1,72 %
Lothar Nagel, FREIE WÄHLER/FW-Kreisverband Kitzingen	34	1,19 %
Johanna Sendner, FREIE WÄHLER/FW-Kreisverband Kitzingen	17	0,60 %
Frank Stierhof, FREIE WÄHLER/FW-Kreisverband Kitzingen	21	0,74 %
Rudolf Schaller, FREIE WÄHLER/FW-Kreisverband Kitzingen	37	1,30 %
Gerhard Ackermann, FREIE WÄHLER/FW-Kreisverband Kitzingen	23	0,81 %
Peter Eschenbacher, FREIE WÄHLER/FW-Kreisverband Kitzingen	34	1,19 %
Konrad Mittenzwei, FREIE WÄHLER/FW-Kreisverband Kitzingen	64	2,25 %
Ulrich Falk, FREIE WÄHLER/FW-Kreisverband Kitzingen	14	0,49 %
August Hopf, FREIE WÄHLER/FW-Kreisverband Kitzingen	38	1,34 %
Cengiz Zarbo, FREIE WÄHLER/FW-Kreisverband Kitzingen	23	0,81 %
Dirk Albrecht, FREIE WÄHLER/FW-Kreisverband Kitzingen	32	1,12 %
Winfried Weidt, FREIE WÄHLER/FW-Kreisverband Kitzingen	17	0,60 %
Anja Hirt, FREIE WÄHLER/FW-Kreisverband Kitzingen	20	0,70 %
Simone Thomalla-Ossenkemper, FREIE WÄHLER/FW-Kreisverband Kitzingen	20	0,70 %
Rudolf Donath, FREIE WÄHLER/FW-Kreisverband Kitzingen	17	0,60 %
Helmut Schleyer, FREIE WÄHLER/FW-Kreisverband Kitzingen	26	0,91 %
Siegfried Hummel, FREIE WÄHLER/FW-Kreisverband Kitzingen	26	0,91 %

	Anzahl	Prozent
Eva-Sophia Rückel, FREIE WÄHLER/FW-Kreisverband Kitzingen	27	0,95 %
Wolfgang Brosche, FREIE WÄHLER/FW-Kreisverband Kitzingen	24	0,84 %
Gustav Tasch, FREIE WÄHLER/FW-Kreisverband Kitzingen	29	1,02 %
Andrea Pfannes, FREIE WÄHLER/FW-Kreisverband Kitzingen	31	1,09 %
Manuela Jamm, FREIE WÄHLER/FW-Kreisverband Kitzingen	20	0,70 %
Carolin Wegmann, FREIE WÄHLER/FW-Kreisverband Kitzingen	23	0,81 %
Klaus Heinrich, FREIE WÄHLER/FW-Kreisverband Kitzingen	14	0,49 %
Thomas Grimmer, FREIE WÄHLER/FW-Kreisverband Kitzingen	13	0,46 %
Rouven Lewandowski, FREIE WÄHLER/FW-Kreisverband Kitzingen	19	0,67 %
Ralf Trump, FREIE WÄHLER/FW-Kreisverband Kitzingen	32	1,12 %
Dr. Heinfried Hahn, FREIE WÄHLER/FW-Kreisverband Kitzingen	19	0,67 %
Heinrich Stier, FREIE WÄHLER/FW-Kreisverband Kitzingen	60	2,11 %
Herbert Holzapfel, FREIE WÄHLER/FW-Kreisverband Kitzingen	33	1,16 %
Nina Sahlmüller, FREIE WÄHLER/FW-Kreisverband Kitzingen	19	0,67 %
Felix Wallström, FREIE WÄHLER/FW-Kreisverband Kitzingen	32	1,12 %
Friedrich Düll, FREIE WÄHLER/FW-Kreisverband Kitzingen	25	0,88 %
Robert Menz, FREIE WÄHLER/FW-Kreisverband Kitzingen	16	0,56 %
Thomas Pauli, FREIE WÄHLER/FW-Kreisverband Kitzingen	19	0,67 %
Hans Brummer, FREIE WÄHLER/FW-Kreisverband Kitzingen	19	0,67 %
Peggy Knauer, FREIE WÄHLER/FW-Kreisverband Kitzingen	33	1,16 %
Hilar Burkard, FREIE WÄHLER/FW-Kreisverband Kitzingen	25	0,88 %
AfD	672	3,42 %
Andrea Klingen, AfD	54	8,04 %
Christian Klingen, AfD	45	6,70 %
Stefan Doliwa, AfD	39	5,80 %

	Anzahl	Prozent
Alfred Ackermann, AfD	39	5,80 %
Lars Goldbach, AfD	35	5,21 %
Marlis Ceslok, AfD	33	4,91 %
Gerda Reisberg, AfD	39	5,80 %
Hannelore Postel, AfD	30	4,46 %
Markus Klingen, AfD	42	6,25 %
Marius Jaekel, AfD	36	5,36 %
Karin Zesar, AfD	30	4,46 %
Marion Kirstein, AfD	33	4,91 %
Dr. med. Bernhard Sturn, AfD	36	5,36 %
Siegfried Postel, AfD	27	4,02 %
Heinz Ackermann, AfD	25	3,72 %
Ruth Doliwa, AfD	24	3,57 %
Daniela Strobel-Langenhahn, AfD	30	4,46 %
Claudia Idselis, AfD	24	3,57 %
Detlef Idselis, AfD	24	3,57 %
Diana Ulm, AfD	27	4,02 %
SPD	1.460	7,42 %
Eva-Maria Weimann, SPD	44	3,01 %
Heinz Galuschka, SPD	60	4,11 %
Astrid Glos, SPD	112	7,67 %
Robert Finster, SPD	79	5,41 %
Margit Hofmann, SPD	73	5,00 %
Dr. med. Jürgen Kößler, SPD	24	1,64 %
Martina Sagstetter, SPD	23	1,58 %
Manfred Paul, SPD	77	5,27 %
Annabell Röhner, SPD	32	2,19 %
Maurice Then, SPD	45	3,08 %
Uta Wandera, SPD	15	1,03 %
Otto Kolesch, SPD	18	1,23 %
Ute Freibott, SPD	10	0,68 %
Marcus Hegwein, SPD	22	1,51 %
Dr. Marlies Thein, SPD	17	1,16 %
Gerald Möhrlein, SPD	29	1,99 %
Dr. med. Brigitte Endres-Paul, SPD	46	3,15 %
Harald Kopp, SPD	18	1,23 %
Barbara Hügelschäffer, SPD	20	1,37 %
Bernd Moser, SPD	114	7,81 %
Elvira Kahnt, SPD	33	2,26 %

	Anzahl	Prozent
Oskar Münzer, SPD	12	0,82 %
Dr. Margarete Klein-Pfeuffer, SPD	15	1,03 %
Dr. Wolfgang Patzwahl, SPD	44	3,01 %
Anja Bachmann, SPD	9	0,62 %
Klaus Hoffmann, SPD	8	0,55 %
Barbara Nikola-Bier, SPD	11	0,75 %
Gerhard Heß, SPD	17	1,16 %
Rosa Semle, SPD	23	1,58 %
Gerhard Uhl, SPD	18	1,23 %
Marianne Greif, SPD	18	1,23 %
Stefan Söllner, SPD	13	0,89 %
Helen Freifrau von Hoyningen-Huene, SPD	10	0,68 %
Hans-Dieter Kern, SPD	9	0,62 %
Ursula Uhl, SPD	16	1,10 %
Dietmar Schuler, SPD	6	0,41 %
Doris Eckstein, SPD	8	0,55 %
Othmar Röhner, SPD	36	2,47 %
Ulrike Münzer, SPD	6	0,41 %
Uwe Hagen, SPD	16	1,10 %
Monika Conrad, SPD	12	0,82 %
Klaus Heisel, SPD	68	4,66 %
Oskar Friedel, SPD	14	0,96 %
Dieter Söllner, SPD	11	0,75 %
Christian Küster, SPD	8	0,55 %
Marc-André Behrendt, SPD	5	0,34 %
Gerd Semle, SPD	17	1,16 %
Michael Langer, SPD	5	0,34 %
Armin Grötsch, SPD	8	0,55 %
Dr. Dirk Dantz, SPD	11	0,75 %
August Hering, SPD	5	0,34 %
Edgar Töpfer, SPD	11	0,75 %
Ewald Greif, SPD	23	1,58 %
Eugen Reifenscheid, SPD	19	1,30 %
Markus Pusch, SPD	6	0,41 %
Gerhard Schulzki, SPD	8	0,55 %
Dr. rer. nat. Volker Freiherr von Hoyningen-Huene, SPD	5	0,34 %
Peter Geier, SPD	5	0,34 %
Josef Günther, SPD	5	0,34 %
Christiane Berneth, SPD	8	0,55 %

	Anzahl	Prozent
FDP	315	1,60 %
Hans Müller, FDP	18	5,71 %
Stefan Deppisch, FDP	18	5,71 %
Mathias Krönert, FDP	9	2,86 %
Astrid Jung, FDP	12	3,81 %
Bernhard Etzelmüller, FDP	22	6,98 %
Clemens Schneider, FDP	9	2,86 %
Markus Greulich, FDP	12	3,81 %
Chiara Britting, FDP	6	1,90 %
Christian Heinle, FDP	6	1,90 %
Kristina Amendt, FDP	9	2,86 %
Thomas Adamik, FDP	6	1,90 %
Wolfgang Reuchlein, FDP	20	6,35 %
Stefan Köhler, FDP	6	1,90 %
Jan-Felix Beuerlein, FDP	6	1,90 %
Björn Holeschak, FDP	37	11,75 %
Benno Müller, FDP	6	1,90 %
Wolf-Eckhard Walz, FDP	6	1,90 %
Angela Kießling-Fischer, FDP	7	2,22 %
Christoph Müller, FDP	8	2,54 %
Ralf Hopfengart, FDP	6	1,90 %
Marco Koletschka, FDP	6	1,90 %
Alexander Wehr, FDP	3	0,95 %
Andreas Elster, FDP	3	0,95 %
Michael Mörer, FDP	28	8,89 %
Bernhard Achter, FDP	3	0,95 %
Sabine Häring, FDP	2	0,63 %
Helga Lohmann, FDP	2	0,63 %
Lisa Weiß, FDP	3	0,95 %
Christian Friedrich, FDP	2	0,63 %
Stefan Kaupert, FDP	2	0,63 %
Anita Zwinkau, FDP	2	0,63 %
Martin Stadtelmeyer, FDP	2	0,63 %
Heidemarie Wagner, FDP	5	1,59 %
Klaus Feser, FDP	8	2,54 %
Christine Scheler, FDP	2	0,63 %
Sandra Müller-Britting, FDP	2	0,63 %
Ute Enzenberger, FDP	2	0,63 %
Olindo Di Biasi, FDP	5	1,59 %
Bernd Djalek, FDP	2	0,63 %

	Anzahl	Prozent
Bernd Enzenberger, FDP	2	0,63 %
FW-FBW	7.972	40,52 %
Dr. Uwe Pfeiffle, FW-FBW	208	2,61 %
Karl-Dieter Fuchs, FW-FBW	486	6,10 %
Wolfram Beha, FW-FBW	240	3,01 %
Hermann Queck, FW-FBW	708	8,88 %
Simon Haag, FW-FBW	160	2,01 %
Manfred Freitag, FW-FBW	110	1,38 %
Roland Hoh, FW-FBW	309	3,88 %
Joachim Lott, FW-FBW	87	1,09 %
Dietrich Hermann, FW-FBW	125	1,57 %
Daniel Bayer, FW-FBW	98	1,23 %
Christiane Denk, FW-FBW	67	0,84 %
Rudolf Sattes, FW-FBW	78	0,98 %
Stefan Wehr, FW-FBW	83	1,04 %
Dieter Burlein, FW-FBW	110	1,38 %
Willi Hertlein, FW-FBW	62	0,78 %
Alfred Schnabel, FW-FBW	489	6,13 %
Elke Pfeiffle, FW-FBW	87	1,09 %
Marcus Götz, FW-FBW	59	0,74 %
Sabine Fuchs, FW-FBW	192	2,41 %
Dieter Koch, FW-FBW	550	6,90 %
Tobias Volk, FW-FBW	112	1,40 %
Steven Haass, FW-FBW	411	5,16 %
Frank Schmitt, FW-FBW	119	1,49 %
David Haass, FW-FBW	336	4,21 %
Otto Volk, FW-FBW	82	1,03 %
Evi Luckert, FW-FBW	67	0,84 %
Max Spiegel, FW-FBW	62	0,78 %
Stefan Schweser, FW-FBW	49	0,61 %
Christoph Hofmann, FW-FBW	59	0,74 %
Peter Enck, FW-FBW	81	1,02 %
Uwe Graßl, FW-FBW	111	1,39 %
Jasmin Sattes, FW-FBW	54	0,68 %
Sabine Schenkel-Drenkard, FW-FBW	68	0,85 %
Lutz Heyne, FW-FBW	52	0,65 %
Gerd Heiser, FW-FBW	45	0,56 %
Romana Wahner, FW-FBW	54	0,68 %
Niklas Brehm, FW-FBW	56	0,70 %

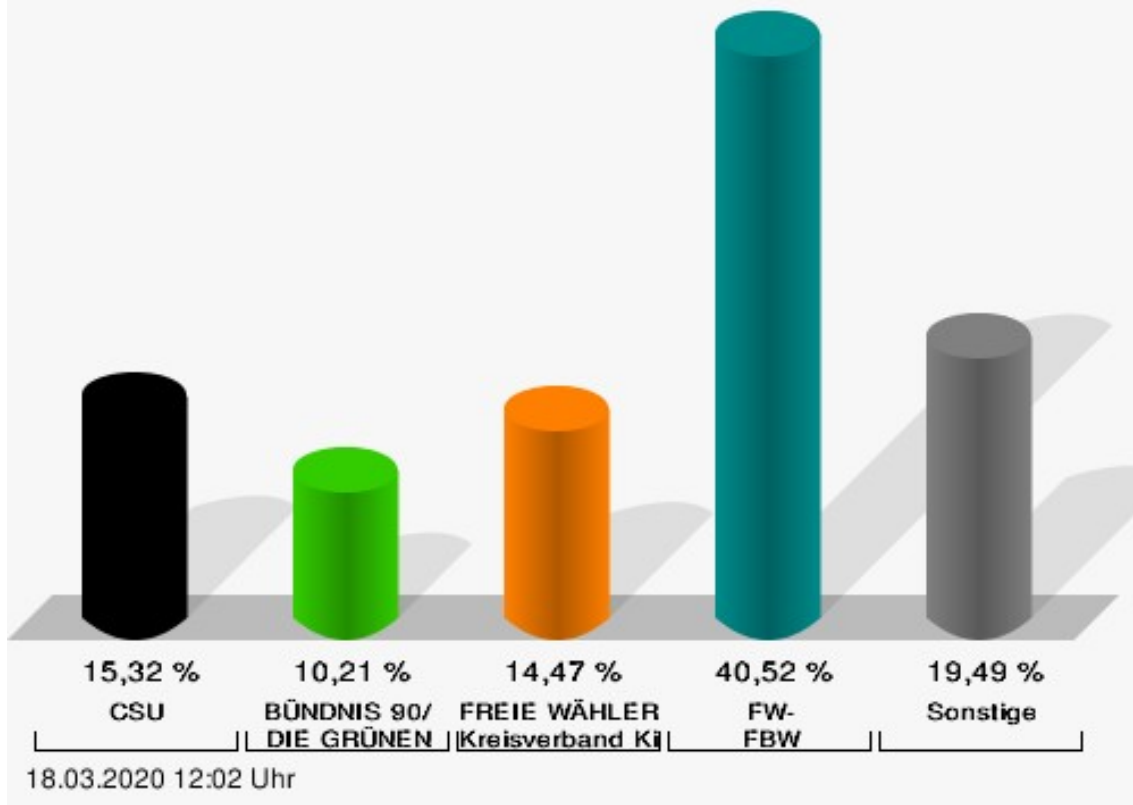
	Anzahl	Prozent
Michael Herbig, FW-FBW	48	0,60 %
Johannes Luckert, FW-FBW	84	1,05 %
Ralph Hofmann, FW-FBW	70	0,88 %
Rolf Wenkheimer, FW-FBW	39	0,49 %
Friedrich Haag, FW-FBW	191	2,40 %
Helga Brand, FW-FBW	40	0,50 %
Utta Poch, FW-FBW	55	0,69 %
Christian Töpfer, FW-FBW	47	0,59 %
Thorsten Dennerlein, FW-FBW	47	0,59 %
Karin Kohles, FW-FBW	38	0,48 %
Monika Hirsch-Günther, FW-FBW	57	0,72 %
Andreas Fuchs, FW-FBW	119	1,49 %
Dr. Bertram Poch, FW-FBW	78	0,98 %
Dagmar Ludwig, FW-FBW	33	0,41 %
Günther Kohles, FW-FBW	34	0,43 %
Markus Pallingen, FW-FBW	36	0,45 %
Christian Oppel, FW-FBW	402	5,04 %
Klaus Rügamer, FW-FBW	44	0,55 %
Frank Hoh, FW-FBW	85	1,07 %
Gertrud Katzenberger, FW-FBW	49	0,61 %
Alfred Sattes, FW-FBW	78	0,98 %
Manuela Hofmann, FW-FBW	68	0,85 %
Georg Wittmann, FW-FBW	104	1,30 %
UsW	476	2,42 %
Siegfried Müller, UsW	109	22,90 %
Werner May, UsW	18	3,78 %
Manfred Marstaller, UsW	29	6,09 %
Manuel Müller, UsW	23	4,83 %
Hermann Pfannes, UsW	27	5,67 %
Rolf Ferenczy, UsW	24	5,04 %
Heidi Hergert, UsW	18	3,78 %
Friedrich Lenhart, UsW	11	2,31 %
Stefan Grau, UsW	17	3,57 %
Bettina Kristinus, UsW	24	5,04 %
Christian Müller, UsW	7	1,47 %
Werner Hecht, UsW	5	1,05 %
Dieter Köberle, UsW	11	2,31 %
Dominic Niedermeyer, UsW	11	2,31 %
Birte May, UsW	13	2,73 %
Michael Dorsch, UsW	19	3,99 %

	Anzahl	Prozent
Karl Jeschke, UsW	8	1,68 %
Jürgen Niedermeyer, UsW	9	1,89 %
Anja Müller-Meister, UsW	20	4,20 %
Kurt Lamparter, UsW	11	2,31 %
Sandra Pfannes, UsW	15	3,15 %
Michael Schmitt, UsW	2	0,42 %
Gerd Müller, UsW	15	3,15 %
Miroslaw Dragon, UsW	8	1,68 %
Elisabeth Müller, UsW	10	2,10 %
Reinhard Scherzer, UsW	12	2,52 %
ÖDP	602	3,06 %
Reinhard Trump, ÖDP	19	3,16 %
Alexander Meier, ÖDP	13	2,16 %
Bianca Tröge, ÖDP	81	13,46 %
Erich Jakubczyk, ÖDP	16	2,66 %
Jens Pauluhn, ÖDP	36	5,98 %
Sigrid Dostal, ÖDP	8	1,33 %
Ulf Katzenberger, ÖDP	17	2,82 %
Hinnerk Vinzent, ÖDP	20	3,32 %
Sonja Gekeler-Hölscher, ÖDP	9	1,50 %
Annette Prectel, ÖDP	39	6,48 %
Matthias Lux, ÖDP	17	2,82 %
Margarita Mäder-Schmidt, ÖDP	5	0,83 %
Karola Trump, ÖDP	7	1,16 %
Herbert Pröstler, ÖDP	7	1,16 %
Karoline Mayer-Nuss, ÖDP	15	2,49 %
Stephanie Bauer, ÖDP	4	0,66 %
Thomas Schneider, ÖDP	7	1,16 %
Johannes Feller, ÖDP	7	1,16 %
Harald Weber, ÖDP	7	1,16 %
Wolfram Soldan, ÖDP	34	5,65 %
Hannelore Vinzent, ÖDP	14	2,33 %
Stefan Lenzer, ÖDP	7	1,16 %
Gottfried Schade, ÖDP	5	0,83 %
Petra Hösch, ÖDP	16	2,66 %
Silvia Paulus-Hildner, ÖDP	23	3,82 %
Martin Tröge, ÖDP	25	4,15 %
Marion Katzenberger, ÖDP	4	0,66 %
Thomas Abendroth, ÖDP	17	2,82 %
Friederike Kolb, ÖDP	13	2,16 %

	Anzahl	Prozent
Michael Hildner, ÖDP	5	0,83 %
Elke Özdil-Schlichthörlein, ÖDP	7	1,16 %
Werner Müller, ÖDP	7	1,16 %
Christian Schneider, ÖDP	3	0,50 %
Karolin Meier, ÖDP	3	0,50 %
Laura Goller, ÖDP	3	0,50 %
Christiane Lindörfer, ÖDP	2	0,33 %
Martin Günzel, ÖDP	21	3,49 %
Fatemeh Mohammadi Motlagh, ÖDP	4	0,66 %
Doris Herrmann, ÖDP	2	0,33 %
Dariusz Migula, ÖDP	2	0,33 %
Andrea McWright-Lapp, ÖDP	7	1,16 %
Siegfried Fröhling, ÖDP	5	0,83 %
Harald Beck, ÖDP	16	2,66 %
Marion Langer, ÖDP	13	2,16 %
Bernhard Ziegler, ÖDP	5	0,83 %
Alexander Stein, ÖDP	1	0,17 %
Elke Dosch, ÖDP	2	0,33 %
Brigitte Pauluhn, ÖDP	2	0,33 %
BP	308	1,57 %
Uwe Hartmann, BP	29	9,42 %
Sascha Kecke, BP	8	2,60 %
Martin Dirschbacher, BP	8	2,60 %
Aileen Bimmerlein, BP	5	1,62 %
Oliver Hess, BP	18	5,84 %
Oliver Höhn, BP	13	4,22 %
Karl-Heinz Rönninger, BP	6	1,95 %
Birgit Hartmann, BP	15	4,87 %
Günther Riegel, BP	12	3,90 %
Nina Will, BP	6	1,95 %
Ernst Van Huet, BP	2	0,65 %
Volker Skop, BP	3	0,97 %
Rudolf Stadtler, BP	4	1,30 %
Anette Schneider, BP	6	1,95 %
Renate Mey, BP	24	7,79 %
Katharina Paul-Heß, BP	8	2,60 %
Claudia Somorowsky, BP	3	0,97 %
Michaela Kecke, BP	6	1,95 %
Thomas Rodamer, BP	2	0,65 %

	Anzahl	Prozent
Janina Van Huet, BP	2	0,65 %
Ellen Rammig, BP	3	0,97 %
Jürgen Rammig, BP	3	0,97 %
Melissa Rammig, BP	3	0,97 %
Tanja Riegel, BP	2	0,65 %
Sabine Nagel, BP	6	1,95 %
Günter Mey, BP	28	9,09 %
Harald Nagel, BP	4	1,30 %
Hilmar Vogel, BP	4	1,30 %
Sigmar Dönig, BP	3	0,97 %
Laura Lackner, BP	6	1,95 %
André Hofmann, BP	2	0,65 %
Dagmar Kuhn, BP	2	0,65 %
Mark Nagel, BP	4	1,30 %
Tanja Vogel, BP	5	1,62 %
Ingrid Weinmann, BP	3	0,97 %
Manfred Schneider, BP	6	1,95 %
Dominik Pohley, BP	6	1,95 %
Adolf Virnekäs, BP	5	1,62 %
Niklas Barrett, BP	2	0,65 %
Petra Karschti, BP	2	0,65 %
Hans Pötzingler, BP	3	0,97 %
Manuela Grosche, BP	5	1,62 %
Pascal Arenz, BP	3	0,97 %
Lotte Rönninger, BP	2	0,65 %
Ingrid Dünfelder, BP	2	0,65 %
Thomas Karschti, BP	3	0,97 %
Gerlinde Kuhn, BP	2	0,65 %
Silvia Dönig, BP	4	1,30 %
Erwin Draxler, BP	3	0,97 %
Berthold Weinmann, BP	2	0,65 %

Gemeinde Buchbrunn - Stimmbezirk Buchbrunn 11
Kreistagswahl 15.03.2020



CSU = Christlich-Soziale Union in Bayern e.V.

FREIE WÄHLER/FW-Kreisverband Kitzingen = FREIE WÄHLER/FREIE WÄHLER-Kreisverband Kitzingen

FW-FBW = Freie Wähler - FBW Kitzingen e.V.

Übersicht Stimmbezirke

Zusammenstellung der Ergebnisse nach Stimmbezirken

Stimmbezirk	Stand	Wahlberechtigte	Wähler/innen	CSU	GRÜNE	FREIE WÄHLER/FW-Kreisverband Kitzingen	AfD	SPD	FDP	FW-FBW	UsW	ÖDP	BP
Stimmbezirk Buchbrunn 1	eingegangen	906	27,15 %	19,99 %	14,16 %	17,67 %	9,26 %	3,27 %	3,34 %	27,44 %	1,22 %	2,97 %	0,69 %
Stimmbezirk Buchbrunn 11	eingegangen	0		15,32 %	10,21 %	14,47 %	3,42 %	7,42 %	1,60 %	40,52 %	2,42 %	3,06 %	1,57 %
Gemeinde Buchbrunn	2 von 2	906	70,42 %	17,10 %	11,71 %	15,68 %	5,64 %	5,84 %	2,26 %	35,54 %	1,96 %	3,02 %	1,23 %