

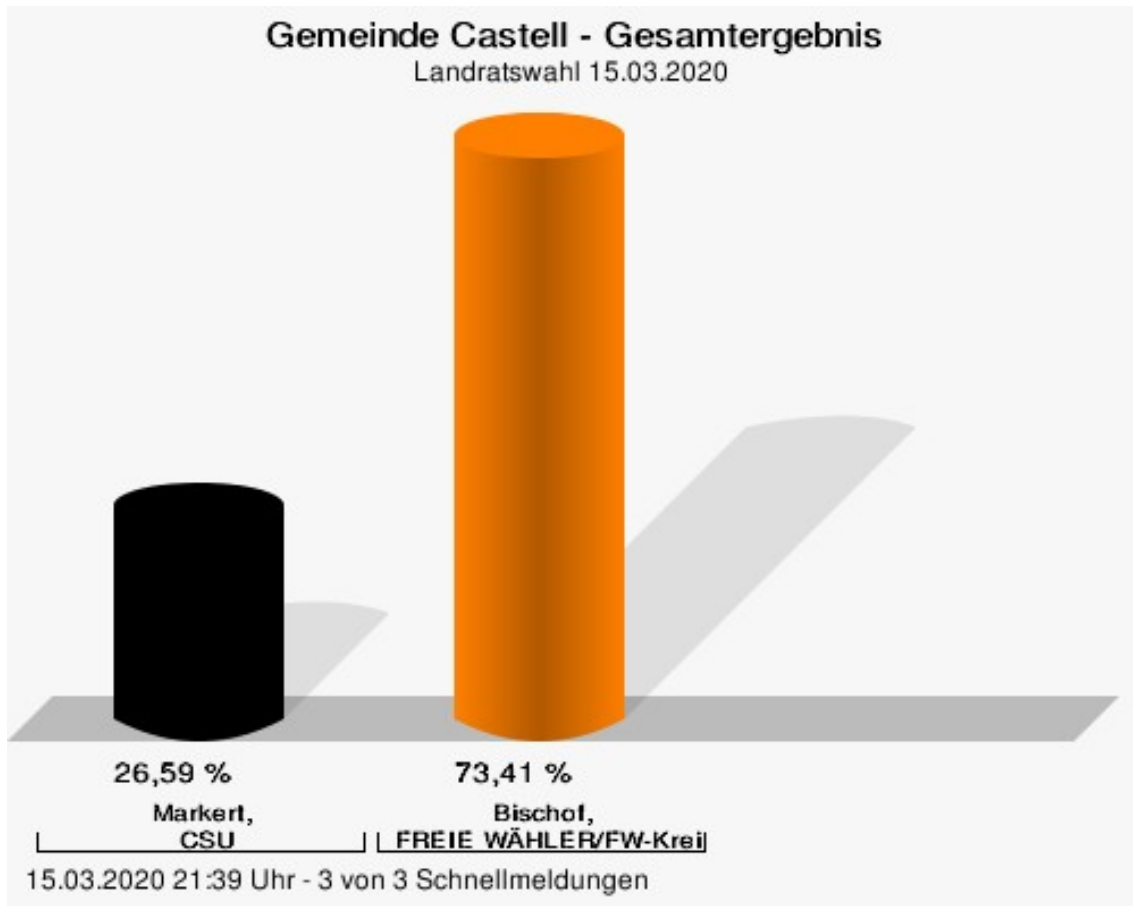
Wahlbuch  
Kommunalwahlen  
15.03.2020  
Gemeinde Castell  
Herausgegeben am 08.04.2020

# Inhaltsverzeichnis

Landratswahl	1
Gemeinde Castell	1
Stimmbezirke	4
Castell	4
Castell Greuth	6
BW Castell	8
Übersicht Stimmbezirke	9
Kreistagswahl	10
Gemeinde Castell	10
Stimmbezirke	27
Castell	27
Castell Greuth	43
BW Castell	58
Übersicht Stimmbezirke	73

# Landratswahl Gemeinde Castell

	Anzahl	Prozent
Markert, CSU	134	26,59 %
Bischof, FREIE WÄHLER/FW-Kreisverband Kitzingen	370	73,41 %

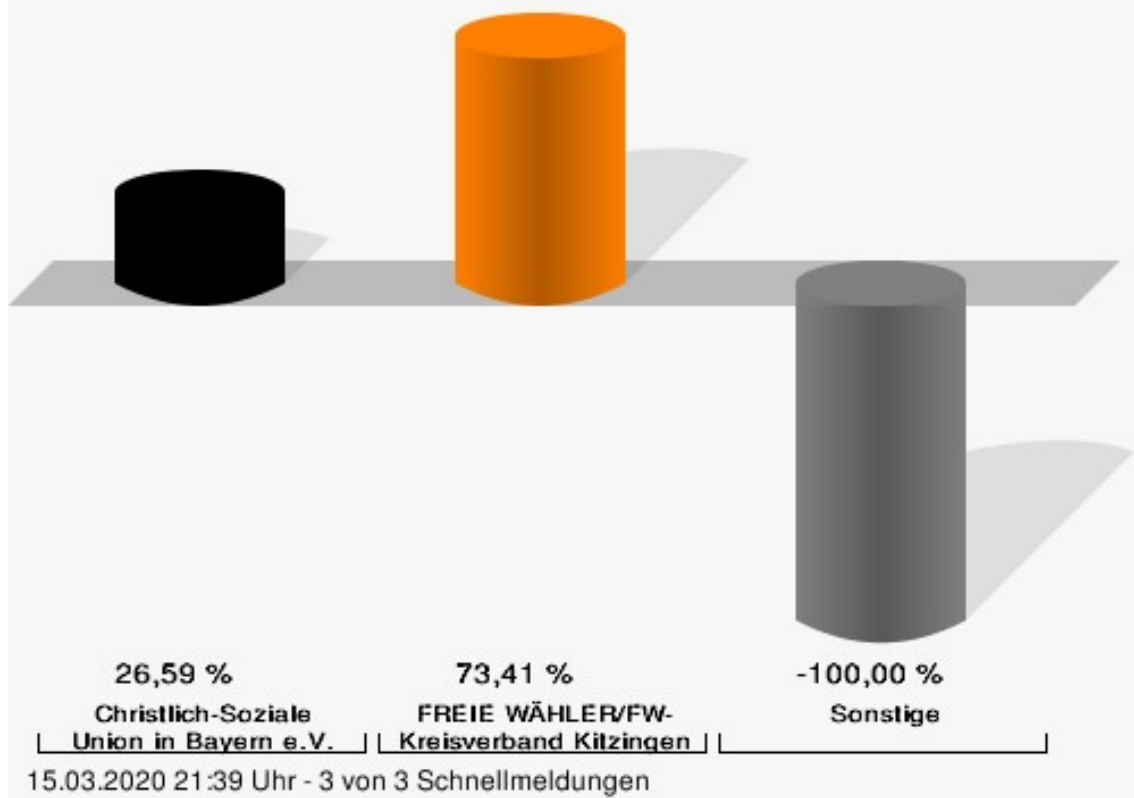


Markert, CSU = Markert, Christlich-Soziale Union in Bayern e.V.

Bischof, FREIE WÄHLER/FW-Kreisverband Kitzingen = Bischof, FREIE WÄHLER/FREIE WÄHLER-Kreisverband Kitzingen

## Gemeinde Castell - Gesamtergebnis

Landratswahl 15.03.2020 | 23.09.2012

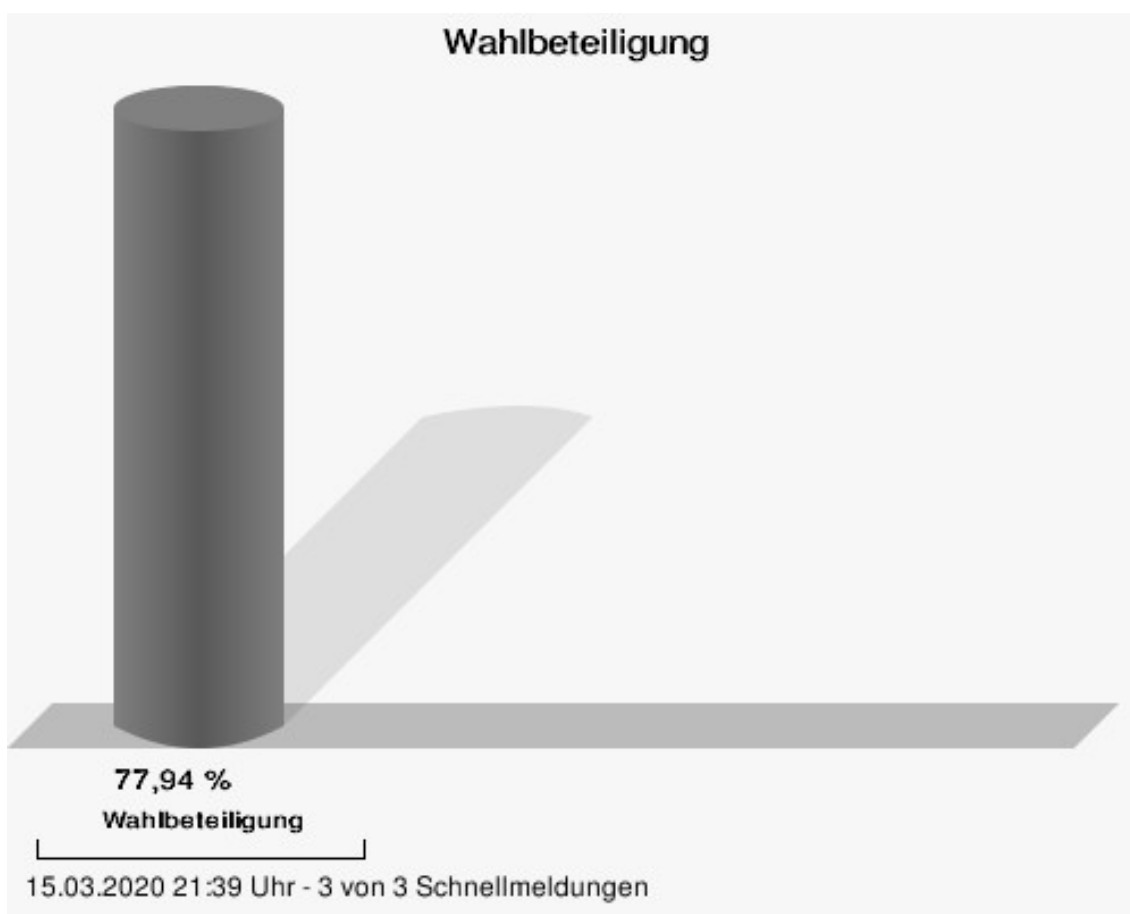


FREIE WÄHLER/FW-Kreisverband Kitzingen = FREIE WÄHLER/FREIE WÄHLER-Kreisverband Kitzingen

Gemeinde Castell  
Landratswahl 15.03.2020  
Gewinne und Verluste Gesamtergebnis

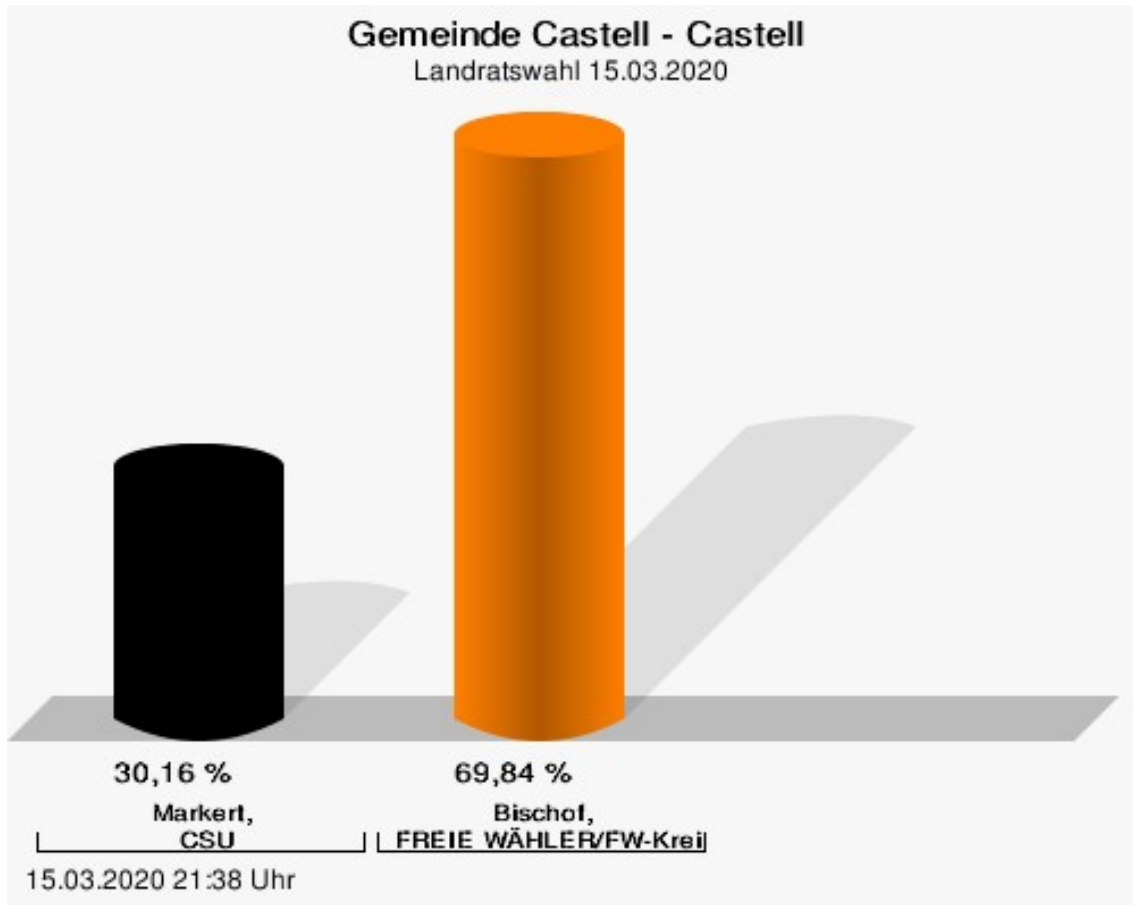
	aktuelle Wahl: Landratswahl 15.03.2020	im Vergleich zur: Landratswahl 23.09.2012	
		Ergebnis	Gewinne und Verluste
Wahlberechtigte	671	664	+7
Wähler	523	298	+225
	77,94 %	44,88 %	+ 33.06
gültige Stimmen	504	296	+208
	96,37 %	99,33 %	- 2.96
CSU	134	0	+134
	26,59 %	0,00 %	+ 26.59
FREIE WÄHLER/FW-Kreisverband Kitzingen	370	0	+370
	73,41 %	0,00 %	+ 73.41
Sonstige	0	296	-296
	0,00 %	100,00 %	- 100.00

Landratswahl 23.09.2012: Sonstige = GRÜNE/ÖDP, Freie Wähler FW



## Stimmbezirke Castell


	Anzahl	Prozent
Markert, CSU	38	30,16 %
Bischof, FREIE WÄHLER/FW-Kreisverband Kitzingen	88	69,84 %



Markert, CSU = Markert, Christlich-Soziale Union in Bayern e.V.

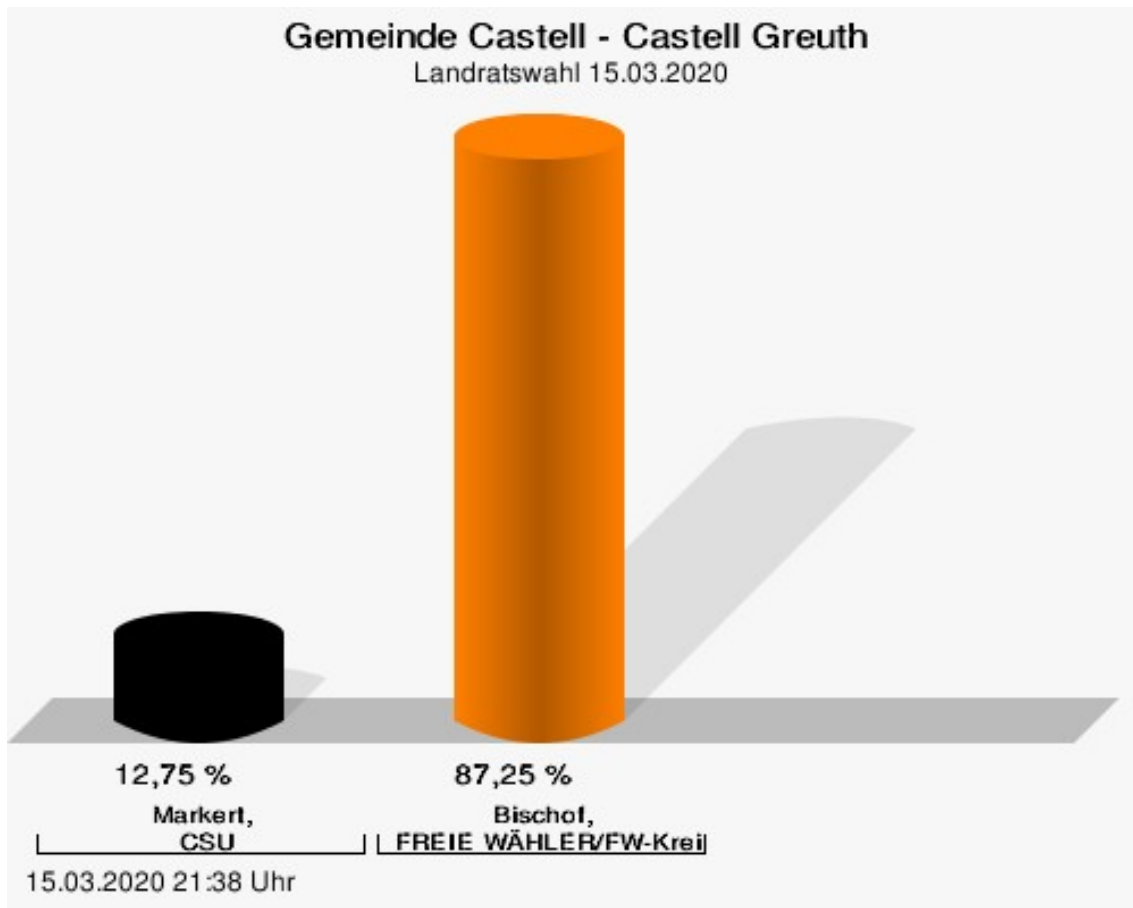
Bischof, FREIE WÄHLER/FW-Kreisverband Kitzingen = Bischof, FREIE WÄHLER/FREIE WÄHLER-Kreisverband Kitzingen

## Wahlbeteiligung



## Castell Greuth

	Anzahl	Prozent
Markert, CSU	13	12,75 %
Bischof, FREIE WÄHLER/FW-Kreisverband Kitzingen	89	87,25 %




Markert, CSU = Markert, Christlich-Soziale Union in Bayern e.V.

Bischof, FREIE WÄHLER/FW-Kreisverband Kitzingen = Bischof, FREIE WÄHLER/FREIE WÄHLER-Kreisverband Kitzingen

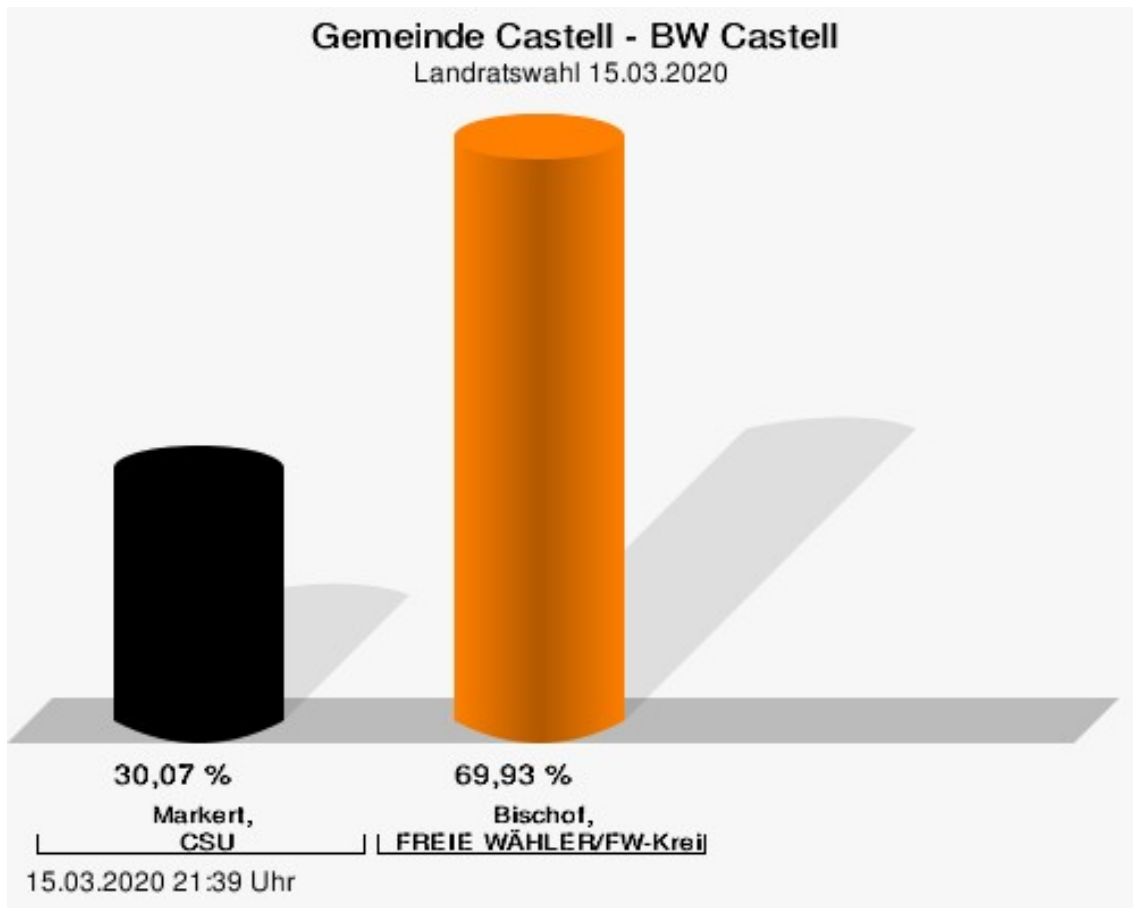


## Wahlbeteiligung



## BW Castell

	Anzahl	Prozent
Markert, CSU	83	30,07 %
Bischof, FREIE WÄHLER/FW-Kreisverband Kitzingen	193	69,93 %



Markert, CSU = Markert, Christlich-Soziale Union in Bayern e.V.

Bischof, FREIE WÄHLER/FW-Kreisverband Kitzingen = Bischof, FREIE WÄHLER/FREIE WÄHLER-Kreisverband Kitzingen

## Übersicht Stimmbezirke

Zusammenstellung der Ergebnisse nach Stimmbezirken

Stimmbezirk	Stand	Wahlberechtigte	Wähler/innen	gültig	CSU	FREIE WÄHLER/FW-Kreisverband Kitzingen
Castell	eingegangen	437	30,21 %	95,45 %	30,16 %	<b>69,84 %</b>
Castell Greuth	eingegangen	234	44,02 %	99,03 %	12,75 %	<b>87,25 %</b>
BW Castell	eingegangen	0		95,83 %	30,07 %	<b>69,93 %</b>
Gemeinde Castell	3 von 3	671	77,94 %	96,37 %	26,59 %	<b>73,41 %</b>

# Kreistagswahl

## Gemeinde Castell

	Anzahl	Prozent
CSU	7.200	29,55 %
Timo Markert, CSU	254	3,53 %
Barbara Becker, CSU	432	6,00 %
Dr. Otto Hünnerkopf, CSU	418	5,81 %
Gerlinde Martin, CSU	147	2,04 %
Stefan Güntner, CSU	158	2,19 %
Dr. jur. Werner Knaier, CSU	435	6,04 %
Marcel Hannweber, CSU	103	1,43 %
Reinhold Kuhn, CSU	110	1,53 %
Manuela Strohofer, CSU	302	4,19 %
Sabrina Stemplowsky, CSU	80	1,11 %
Ferdinand Fürst zu Castell-Castell, CSU	591	8,21 %
Josef Wächter, CSU	101	1,40 %
Doris Paul, CSU	463	6,43 %
Heiko Bäuerlein, CSU	88	1,22 %
Robert Scheller, CSU	70	0,97 %
Gertrud Schwab, CSU	132	1,83 %
Gerhard Schenkel, CSU	100	1,39 %
Heinz Dorsch, CSU	86	1,19 %
Alfons Saugel, CSU	224	3,11 %
Eva Dinkel, CSU	68	0,94 %
Rainer Ott, CSU	76	1,06 %
Elmar Henke, CSU	96	1,33 %
Dieter Haag, CSU	118	1,64 %
René Schlehr, CSU	97	1,35 %
Tibor Brumme, CSU	83	1,15 %
Erich Hegwein, CSU	84	1,17 %
Thomas Reichert, CSU	58	0,81 %
Sibylle Säger, CSU	65	0,90 %
Bernhard Brückner, CSU	67	0,93 %
Frank Gimperlein, CSU	74	1,03 %
Annemarie Mauer, CSU	140	1,94 %
Marlene Bauer, CSU	62	0,86 %
Simon Rinke, CSU	62	0,86 %
Marion Frischholz, CSU	56	0,78 %
Manfred Kleinschrodt, CSU	55	0,76 %
Ruth Albrecht, CSU	52	0,72 %

	Anzahl	Prozent
Sandra Hannweber, CSU	70	0,97 %
Dr. med. dent. Bent Hanel, CSU	70	0,97 %
Hartmut Stiller, CSU	70	0,97 %
Julia Pfriem, CSU	59	0,82 %
Dr. oen. Uwe Matheus, CSU	62	0,86 %
Heidi Plömpel, CSU	51	0,71 %
Anke Schunk, CSU	52	0,72 %
Peter Riegler, CSU	53	0,74 %
Bernd Lussert, CSU	55	0,76 %
Elisabeth Drescher, CSU	60	0,83 %
Laura Voit, CSU	55	0,76 %
Peter Brandner, CSU	55	0,76 %
Maria Fieber, CSU	55	0,76 %
Fabian Uhl, CSU	116	1,61 %
Lilian Laacke, CSU	53	0,74 %
Manfred Ziegler, CSU	55	0,76 %
Dr. med. Stephan Küntzer, CSU	125	1,74 %
Michael Fackelmann, CSU	46	0,64 %
Ulrike Freifrau von Mauchenheim, gen. Bechtolsheim, CSU	65	0,90 %
Horst Reuther, CSU	70	0,97 %
Peter Sterk, CSU	65	0,90 %
Helma Schug, CSU	137	1,90 %
Daniel Nagl, CSU	44	0,61 %
Jan Götz, CSU	50	0,69 %
GRÜNE	3.226	13,24 %
Angela Hufnagel, GRÜNE	112	3,47 %
Klaus Sanzenbacher, GRÜNE	76	2,36 %
Christa Büttner, GRÜNE	73	2,26 %
Stefan Schwarz, GRÜNE	73	2,26 %
Dr. Gisela Kramer-Grünwald, GRÜNE	108	3,35 %
Andrea Schmidt, GRÜNE	110	3,41 %
Jonas Kruse, GRÜNE	55	1,70 %
Andrea Rauch, GRÜNE	65	2,01 %
Nico Engelbrecht, GRÜNE	53	1,64 %
Andrea Drexelius, GRÜNE	75	2,32 %
Harald Godron, GRÜNE	96	2,98 %
Eva Trapp, GRÜNE	50	1,55 %
Frank Hufnagel, GRÜNE	81	2,51 %
Stefanie Schumacher, GRÜNE	70	2,17 %

	Anzahl	Prozent
Dr. rer. nat. Hans-Martin Hoffmann, GRÜNE	53	1,64 %
Regina Hetterich, GRÜNE	49	1,52 %
Willi Hörrmann, GRÜNE	54	1,67 %
Birgit Zugelder-Hofmann, GRÜNE	48	1,49 %
Herbert Schmidt, GRÜNE	44	1,36 %
Ursula Marpoder, GRÜNE	45	1,39 %
Armin Döpfner, GRÜNE	45	1,39 %
Theresa Sanzenbacher, GRÜNE	43	1,33 %
Peter Laumer, GRÜNE	46	1,43 %
Melanie Stöcklein, GRÜNE	52	1,61 %
Ulrich Drexelius, GRÜNE	48	1,49 %
Sylvia Krüger-Schrauth, GRÜNE	54	1,67 %
Heiner Schmidt, GRÜNE	44	1,36 %
Hajar Noori, GRÜNE	41	1,27 %
Markus Krüger, GRÜNE	45	1,39 %
Xenia Bastert, GRÜNE	131	4,06 %
Thomas Ziegler, GRÜNE	48	1,49 %
Astrid Franssen, GRÜNE	42	1,30 %
Moritz Hornung, GRÜNE	39	1,21 %
Silke Seebeck, GRÜNE	45	1,39 %
Victor Trapp, GRÜNE	37	1,15 %
Waltraud Lutz-Neugebauer, GRÜNE	48	1,49 %
Jens Schellhase, GRÜNE	44	1,36 %
Imelda Weippert, GRÜNE	37	1,15 %
Bernd Zeidler, GRÜNE	39	1,21 %
Elfriede Hahn-Schwind, GRÜNE	39	1,21 %
Jörg Schlüter, GRÜNE	37	1,15 %
Sara Arab, GRÜNE	40	1,24 %
Manfred Erhard, GRÜNE	34	1,05 %
Anna-Lea Beckenbauer, GRÜNE	37	1,15 %
Joachim Neugebauer, GRÜNE	39	1,21 %
Julia Wenner, GRÜNE	46	1,43 %
Artie Gutschera, GRÜNE	43	1,33 %
Gabriele Gauer, GRÜNE	32	0,99 %
Reinhard Schmid, GRÜNE	51	1,58 %
Julia Gilfert, GRÜNE	36	1,12 %
Peter Bieber, GRÜNE	35	1,08 %
Anna Mebs, GRÜNE	107	3,32 %
Liam Franssen, GRÜNE	33	1,02 %

	Anzahl	Prozent
Heidelinde Kruckow, GRÜNE	31	0,96 %
Dieter Then, GRÜNE	37	1,15 %
Christine Seynstahl, GRÜNE	32	0,99 %
Conny Gutschera, GRÜNE	42	1,30 %
Petra Godron, GRÜNE	52	1,61 %
Hans-Georg Plate, GRÜNE	76	2,36 %
Rita Gryzla, GRÜNE	29	0,90 %
FREIE WÄHLER/FW-Kreisverband Kitzingen	9.211	37,80 %
Tamara Bischof, FREIE WÄHLER/FW-Kreisverband Kitzingen	488	5,30 %
Josef Mend, FREIE WÄHLER/FW-Kreisverband Kitzingen	474	5,15 %
Stefan Wolbert, FREIE WÄHLER/FW-Kreisverband Kitzingen	170	1,85 %
Dr. med. Susanne Knof, FREIE WÄHLER/FW-Kreisverband Kitzingen	171	1,86 %
Udo Gebert, FREIE WÄHLER/FW-Kreisverband Kitzingen	140	1,52 %
Dr. Roland Hardörfer, FREIE WÄHLER/FW-Kreisverband Kitzingen	130	1,41 %
Heinrich Wörner, FREIE WÄHLER/FW-Kreisverband Kitzingen	327	3,55 %
Volker Schmitt, FREIE WÄHLER/FW-Kreisverband Kitzingen	148	1,61 %
Guido Braun, FREIE WÄHLER/FW-Kreisverband Kitzingen	132	1,43 %
Dieter Lenzer, FREIE WÄHLER/FW-Kreisverband Kitzingen	198	2,15 %
Ernst Nickel, FREIE WÄHLER/FW-Kreisverband Kitzingen	297	3,22 %
Sabrina Bischof, FREIE WÄHLER/FW-Kreisverband Kitzingen	154	1,67 %
Ingrid Reifenscheid-Eckert, FREIE WÄHLER/FW-Kreisverband Kitzingen	149	1,62 %
Gerlinde Stier, FREIE WÄHLER/FW-Kreisverband Kitzingen	299	3,25 %
Herbert Volkamer, FREIE WÄHLER/FW-Kreisverband Kitzingen	194	2,11 %
Eckhard Himmel, FREIE WÄHLER/FW-Kreisverband Kitzingen	140	1,52 %
Herbert Biebelriether, FREIE WÄHLER/FW-Kreisverband Kitzingen	87	0,94 %

	Anzahl	Prozent
Peter Kraus, FREIE WÄHLER/FW-Kreisverband Kitzingen	291	3,16 %
Carolin Meyer, FREIE WÄHLER/FW-Kreisverband Kitzingen	773	8,39 %
Matthias Bielek, FREIE WÄHLER/FW-Kreisverband Kitzingen	121	1,31 %
Peter Kornell, FREIE WÄHLER/FW-Kreisverband Kitzingen	152	1,65 %
Paul Streng, FREIE WÄHLER/FW-Kreisverband Kitzingen	236	2,56 %
Lothar Nagel, FREIE WÄHLER/FW-Kreisverband Kitzingen	106	1,15 %
Johanna Sendner, FREIE WÄHLER/FW-Kreisverband Kitzingen	92	1,00 %
Frank Stierhof, FREIE WÄHLER/FW-Kreisverband Kitzingen	145	1,57 %
Rudolf Schaller, FREIE WÄHLER/FW-Kreisverband Kitzingen	177	1,92 %
Gerhard Ackermann, FREIE WÄHLER/FW-Kreisverband Kitzingen	413	4,48 %
Peter Eschenbacher, FREIE WÄHLER/FW-Kreisverband Kitzingen	93	1,01 %
Konrad Mittenzwei, FREIE WÄHLER/FW-Kreisverband Kitzingen	94	1,02 %
Ulrich Falk, FREIE WÄHLER/FW-Kreisverband Kitzingen	81	0,88 %
August Hopf, FREIE WÄHLER/FW-Kreisverband Kitzingen	97	1,05 %
Cengiz Zarbo, FREIE WÄHLER/FW-Kreisverband Kitzingen	81	0,88 %
Dirk Albrecht, FREIE WÄHLER/FW-Kreisverband Kitzingen	82	0,89 %
Winfried Weidt, FREIE WÄHLER/FW-Kreisverband Kitzingen	244	2,65 %
Anja Hirt, FREIE WÄHLER/FW-Kreisverband Kitzingen	84	0,91 %
Simone Thomalla-Ossenkemper, FREIE WÄHLER/FW-Kreisverband Kitzingen	74	0,80 %
Rudolf Donath, FREIE WÄHLER/FW-Kreisverband Kitzingen	82	0,89 %
Helmut Schleyer, FREIE WÄHLER/FW-Kreisverband Kitzingen	75	0,81 %
Siegfried Hummel, FREIE WÄHLER/FW-Kreisverband Kitzingen	144	1,56 %



	Anzahl	Prozent
Eva-Sophia Rückel, FREIE WÄHLER/FW-Kreisverband Kitzingen	100	1,09 %
Wolfgang Brosche, FREIE WÄHLER/FW-Kreisverband Kitzingen	99	1,07 %
Gustav Tasch, FREIE WÄHLER/FW-Kreisverband Kitzingen	73	0,79 %
Andrea Pfannes, FREIE WÄHLER/FW-Kreisverband Kitzingen	104	1,13 %
Manuela Jamm, FREIE WÄHLER/FW-Kreisverband Kitzingen	73	0,79 %
Carolin Wegmann, FREIE WÄHLER/FW-Kreisverband Kitzingen	141	1,53 %
Klaus Heinrich, FREIE WÄHLER/FW-Kreisverband Kitzingen	61	0,66 %
Thomas Grimmer, FREIE WÄHLER/FW-Kreisverband Kitzingen	71	0,77 %
Rouven Lewandowski, FREIE WÄHLER/FW-Kreisverband Kitzingen	107	1,16 %
Ralf Trump, FREIE WÄHLER/FW-Kreisverband Kitzingen	181	1,97 %
Dr. Heinfried Hahn, FREIE WÄHLER/FW-Kreisverband Kitzingen	149	1,62 %
Heinrich Stier, FREIE WÄHLER/FW-Kreisverband Kitzingen	83	0,90 %
Herbert Holzapfel, FREIE WÄHLER/FW-Kreisverband Kitzingen	54	0,59 %
Nina Sahlmüller, FREIE WÄHLER/FW-Kreisverband Kitzingen	68	0,74 %
Felix Wallström, FREIE WÄHLER/FW-Kreisverband Kitzingen	63	0,68 %
Friedrich Düll, FREIE WÄHLER/FW-Kreisverband Kitzingen	84	0,91 %
Robert Menz, FREIE WÄHLER/FW-Kreisverband Kitzingen	46	0,50 %
Thomas Pauli, FREIE WÄHLER/FW-Kreisverband Kitzingen	43	0,47 %
Hans Brummer, FREIE WÄHLER/FW-Kreisverband Kitzingen	70	0,76 %
Peggy Knauer, FREIE WÄHLER/FW-Kreisverband Kitzingen	59	0,64 %
Hilar Burkard, FREIE WÄHLER/FW-Kreisverband Kitzingen	47	0,51 %
AfD	1.346	5,52 %
Andrea Klingen, AfD	76	5,65 %
Christian Klingen, AfD	73	5,42 %
Stefan Doliwa, AfD	60	4,46 %

	Anzahl	Prozent
Alfred Ackermann, AfD	76	5,65 %
Lars Goldbach, AfD	63	4,68 %
Marlis Ceslok, AfD	98	7,28 %
Gerda Reisberg, AfD	61	4,53 %
Hannelore Postel, AfD	60	4,46 %
Markus Klingen, AfD	63	4,68 %
Marius Jaekel, AfD	63	4,68 %
Karin Zesar, AfD	63	4,68 %
Marion Kirstein, AfD	63	4,68 %
Dr. med. Bernhard Sturn, AfD	75	5,57 %
Siegfried Postel, AfD	63	4,68 %
Heinz Ackermann, AfD	84	6,24 %
Ruth Doliwa, AfD	63	4,68 %
Daniela Strobel-Langenhau, AfD	60	4,46 %
Claudia Idselis, AfD	61	4,53 %
Detlef Idselis, AfD	61	4,53 %
Diana Ulm, AfD	60	4,46 %
SPD	1.551	6,37 %
Eva-Maria Weimann, SPD	41	2,64 %
Heinz Galuschka, SPD	51	3,29 %
Astrid Glos, SPD	83	5,35 %
Robert Finster, SPD	86	5,54 %
Margit Hofmann, SPD	34	2,19 %
Dr. med. Jürgen Kößler, SPD	43	2,77 %
Martina Sagstetter, SPD	21	1,35 %
Manfred Paul, SPD	49	3,16 %
Annabell Röhner, SPD	20	1,29 %
Maurice Then, SPD	22	1,42 %
Uta Wandera, SPD	22	1,42 %
Otto Kolesch, SPD	45	2,90 %
Ute Freibott, SPD	14	0,90 %
Marcus Hegwein, SPD	33	2,13 %
Dr. Marlies Thein, SPD	17	1,10 %
Gerald Möhrlein, SPD	31	2,00 %
Dr. med. Brigitte Endres-Paul, SPD	44	2,84 %
Harald Kopp, SPD	27	1,74 %
Barbara Hügelschäffer, SPD	74	4,77 %
Bernd Moser, SPD	49	3,16 %
Elvira Kahnt, SPD	19	1,23 %

	Anzahl	Prozent
Oskar Münzer, SPD	22	1,42 %
Dr. Margarete Klein-Pfeuffer, SPD	15	0,97 %
Dr. Wolfgang Patzwahl, SPD	30	1,93 %
Anja Bachmann, SPD	17	1,10 %
Klaus Hoffmann, SPD	50	3,22 %
Barbara Nikola-Bier, SPD	15	0,97 %
Gerhard Heß, SPD	26	1,68 %
Rosa Semle, SPD	19	1,23 %
Gerhard Uhl, SPD	14	0,90 %
Marianne Greif, SPD	18	1,16 %
Stefan Söllner, SPD	12	0,77 %
Helen Freifrau von Hoyningen-Huene, SPD	27	1,74 %
Hans-Dieter Kern, SPD	25	1,61 %
Ursula Uhl, SPD	12	0,77 %
Dietmar Schuler, SPD	12	0,77 %
Doris Eckstein, SPD	14	0,90 %
Othmar Röhner, SPD	15	0,97 %
Ulrike Münzer, SPD	12	0,77 %
Uwe Hagen, SPD	23	1,48 %
Monika Conrad, SPD	20	1,29 %
Klaus Heisel, SPD	27	1,74 %
Oskar Friedel, SPD	15	0,97 %
Dieter Söllner, SPD	17	1,10 %
Christian Küster, SPD	25	1,61 %
Marc-André Behrendt, SPD	11	0,71 %
Gerd Semle, SPD	23	1,48 %
Michael Langer, SPD	11	0,71 %
Armin Grötsch, SPD	28	1,81 %
Dr. Dirk Dantz, SPD	14	0,90 %
August Hering, SPD	11	0,71 %
Edgar Töpfer, SPD	22	1,42 %
Ewald Greif, SPD	17	1,10 %
Eugen Reifenscheid, SPD	20	1,29 %
Markus Pusch, SPD	14	0,90 %
Gerhard Schulzki, SPD	19	1,23 %
Dr. rer. nat. Volker Freiherr von Hoyningen-Huene, SPD	14	0,90 %
Peter Geier, SPD	11	0,71 %
Josef Günther, SPD	16	1,03 %
Christiane Berneth, SPD	13	0,84 %

	Anzahl	Prozent
FDP	691	2,84 %
Hans Müller, FDP	102	14,76 %
Stefan Deppisch, FDP	51	7,38 %
Mathias Krönert, FDP	24	3,47 %
Astrid Jung, FDP	19	2,75 %
Bernhard Etzelmüller, FDP	16	2,32 %
Clemens Schneider, FDP	16	2,32 %
Markus Greulich, FDP	31	4,49 %
Chiara Britting, FDP	21	3,04 %
Christian Heinle, FDP	10	1,45 %
Kristina Amendt, FDP	13	1,88 %
Thomas Adamik, FDP	10	1,45 %
Wolfgang Reuchlein, FDP	24	3,47 %
Stefan Köhler, FDP	16	2,32 %
Jan-Felix Beuerlein, FDP	13	1,88 %
Björn Holeschak, FDP	22	3,18 %
Benno Müller, FDP	10	1,45 %
Wolf-Eckhard Walz, FDP	10	1,45 %
Angela Kießling-Fischer, FDP	13	1,88 %
Christoph Müller, FDP	13	1,88 %
Ralf Hopfengart, FDP	10	1,45 %
Marco Koletschka, FDP	20	2,89 %
Alexander Wehr, FDP	5	0,72 %
Andreas Elster, FDP	8	1,16 %
Michael Mörer, FDP	5	0,72 %
Bernhard Achter, FDP	13	1,88 %
Sabine Häring, FDP	5	0,72 %
Helga Lohmann, FDP	10	1,45 %
Lisa Weiß, FDP	5	0,72 %
Christian Friedrich, FDP	11	1,59 %
Stefan Kaupert, FDP	87	12,59 %
Anita Zwinkau, FDP	10	1,45 %
Martin Stadtelmeyer, FDP	20	2,89 %
Heidemarie Wagner, FDP	5	0,72 %
Klaus Feser, FDP	6	0,87 %
Christine Scheler, FDP	5	0,72 %
Sandra Müller-Britting, FDP	8	1,16 %
Ute Enzenberger, FDP	5	0,72 %
Olindo Di Biasi, FDP	9	1,30 %
Bernd Djalek, FDP	5	0,72 %

	Anzahl	Prozent
Bernd Enzenberger, FDP	5	0,72 %
FW-FBW	479	1,97 %
Dr. Uwe Pfeiffle, FW-FBW	40	8,35 %
Karl-Dieter Fuchs, FW-FBW	42	8,77 %
Wolfram Beha, FW-FBW	13	2,71 %
Hermann Queck, FW-FBW	39	8,14 %
Simon Haag, FW-FBW	13	2,71 %
Manfred Freitag, FW-FBW	28	5,85 %
Roland Hoh, FW-FBW	7	1,46 %
Joachim Lott, FW-FBW	7	1,46 %
Dietrich Hermann, FW-FBW	4	0,84 %
Daniel Bayer, FW-FBW	13	2,71 %
Christiane Denk, FW-FBW	4	0,84 %
Rudolf Sattes, FW-FBW	7	1,46 %
Stefan Wehr, FW-FBW	5	1,04 %
Dieter Burlein, FW-FBW	7	1,46 %
Willi Hertlein, FW-FBW	4	0,84 %
Alfred Schnabel, FW-FBW	7	1,46 %
Elke Pfeiffle, FW-FBW	3	0,63 %
Marcus Götz, FW-FBW	4	0,84 %
Sabine Fuchs, FW-FBW	6	1,25 %
Dieter Koch, FW-FBW	4	0,84 %
Tobias Volk, FW-FBW	26	5,43 %
Steven Haass, FW-FBW	19	3,97 %
Frank Schmitt, FW-FBW	4	0,84 %
David Haass, FW-FBW	11	2,30 %
Otto Volk, FW-FBW	11	2,30 %
Evi Luckert, FW-FBW	1	0,21 %
Max Spiegel, FW-FBW	1	0,21 %
Stefan Schweser, FW-FBW	7	1,46 %
Christoph Hofmann, FW-FBW	5	1,04 %
Peter Enck, FW-FBW	3	0,63 %
Uwe Graßl, FW-FBW	1	0,21 %
Jasmin Sattes, FW-FBW	1	0,21 %
Sabine Schenkel-Drenkard, FW-FBW	4	0,84 %
Lutz Heyne, FW-FBW	14	2,92 %
Gerd Heiser, FW-FBW	1	0,21 %
Romana Wahner, FW-FBW	3	0,63 %
Niklas Brehm, FW-FBW	13	2,71 %

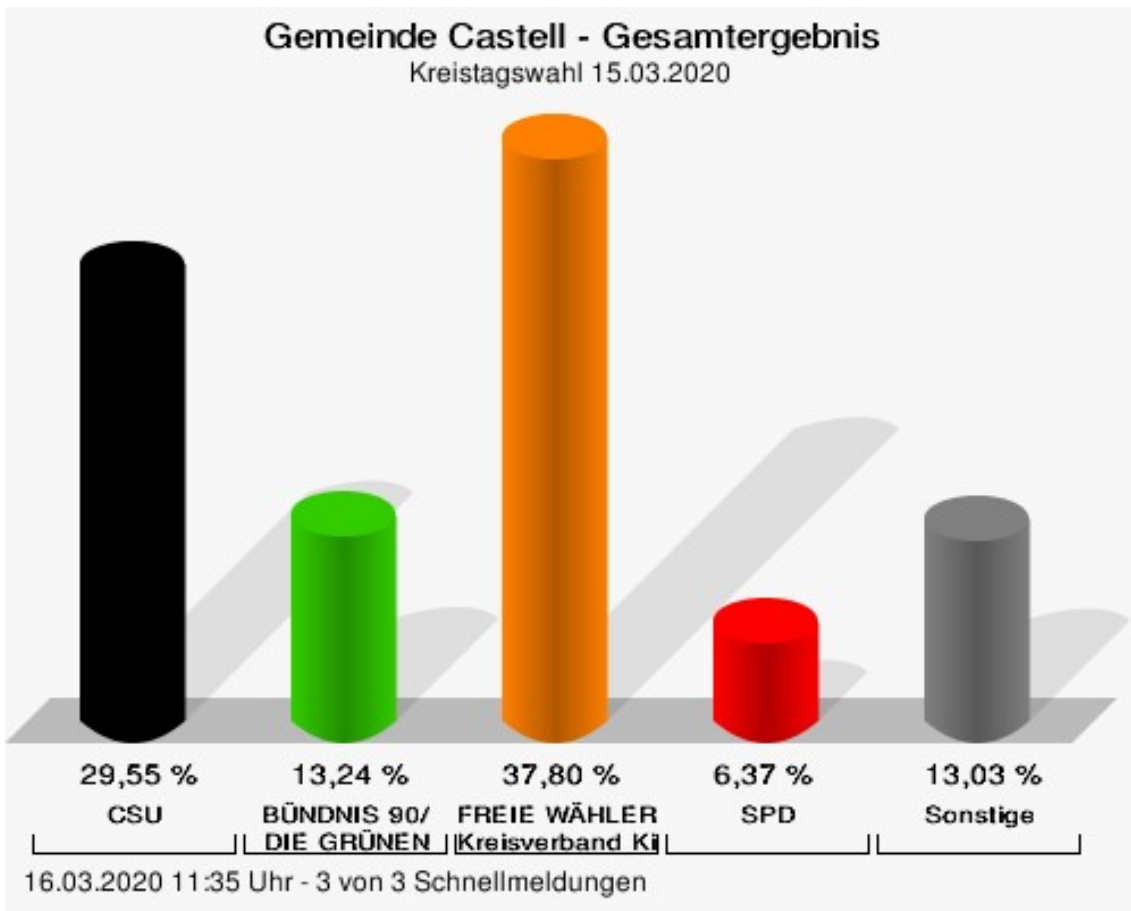
	Anzahl	Prozent
Michael Herbig, FW-FBW	1	0,21 %
Johannes Luckert, FW-FBW	9	1,88 %
Ralph Hofmann, FW-FBW	1	0,21 %
Rolf Wenkheimer, FW-FBW	7	1,46 %
Friedrich Haag, FW-FBW	1	0,21 %
Helga Brand, FW-FBW	4	0,84 %
Utta Poch, FW-FBW	1	0,21 %
Christian Töpfer, FW-FBW	6	1,25 %
Thorsten Dennerlein, FW-FBW	4	0,84 %
Karin Kohles, FW-FBW	1	0,21 %
Monika Hirsch-Günther, FW-FBW	1	0,21 %
Andreas Fuchs, FW-FBW	7	1,46 %
Dr. Bertram Poch, FW-FBW	4	0,84 %
Dagmar Ludwig, FW-FBW	1	0,21 %
Günther Kohles, FW-FBW	4	0,84 %
Markus Pallingen, FW-FBW	1	0,21 %
Christian Oppel, FW-FBW	16	3,34 %
Klaus Rügamer, FW-FBW	8	1,67 %
Frank Hoh, FW-FBW	1	0,21 %
Gertrud Katzenberger, FW-FBW	1	0,21 %
Alfred Sattes, FW-FBW	1	0,21 %
Manuela Hofmann, FW-FBW	10	2,09 %
Georg Wittmann, FW-FBW	7	1,46 %
UsW	67	0,27 %
Siegfried Müller, UsW	24	35,82 %
Werner May, UsW	6	8,96 %
Manfred Marstaller, UsW	3	4,48 %
Manuel Müller, UsW	2	2,99 %
Hermann Pfannes, UsW	8	11,94 %
Rolf Ferenczy, UsW	3	4,48 %
Heidi Hergert, UsW	0	0,00 %
Friedrich Lenhart, UsW	9	13,43 %
Stefan Grau, UsW	5	7,46 %
Bettina Kristinus, UsW	5	7,46 %
Christian Müller, UsW	0	0,00 %
Werner Hecht, UsW	0	0,00 %
Dieter Köberle, UsW	0	0,00 %
Dominic Niedermeyer, UsW	0	0,00 %
Birte May, UsW	0	0,00 %
Michael Dorsch, UsW	2	2,99 %

	Anzahl	Prozent
Karl Jeschke, UsW	0	0,00 %
Jürgen Niedermeyer, UsW	0	0,00 %
Anja Müller-Meister, UsW	0	0,00 %
Kurt Lamparter, UsW	0	0,00 %
Sandra Pfannes, UsW	0	0,00 %
Michael Schmitt, UsW	0	0,00 %
Gerd Müller, UsW	0	0,00 %
Miroslaw Dragon, UsW	0	0,00 %
Elisabeth Müller, UsW	0	0,00 %
Reinhard Scherzer, UsW	0	0,00 %
ÖDP	503	2,06 %
Reinhard Trump, ÖDP	41	8,15 %
Alexander Meier, ÖDP	25	4,97 %
Bianca Tröge, ÖDP	50	9,94 %
Erich Jakubczyk, ÖDP	12	2,39 %
Jens Pauluhn, ÖDP	31	6,16 %
Sigrid Dostal, ÖDP	16	3,18 %
Ulf Katzenberger, ÖDP	10	1,99 %
Hinnerk Vinzent, ÖDP	10	1,99 %
Sonja Gekeler-Hölscher, ÖDP	10	1,99 %
Annette Prectel, ÖDP	44	8,75 %
Matthias Lux, ÖDP	10	1,99 %
Margarita Mäder-Schmidt, ÖDP	4	0,80 %
Karola Trump, ÖDP	5	0,99 %
Herbert Pröstler, ÖDP	4	0,80 %
Karoline Mayer-Nuss, ÖDP	4	0,80 %
Stephanie Bauer, ÖDP	6	1,19 %
Thomas Schneider, ÖDP	4	0,80 %
Johannes Feller, ÖDP	4	0,80 %
Harald Weber, ÖDP	4	0,80 %
Wolfram Soldan, ÖDP	10	1,99 %
Hannelore Vinzent, ÖDP	5	0,99 %
Stefan Lenzer, ÖDP	11	2,19 %
Gottfried Schade, ÖDP	4	0,80 %
Petra Hösch, ÖDP	22	4,37 %
Silvia Paulus-Hildner, ÖDP	9	1,79 %
Martin Tröge, ÖDP	4	0,80 %
Marion Katzenberger, ÖDP	5	0,99 %
Thomas Abendroth, ÖDP	13	2,58 %
Friederike Kolb, ÖDP	7	1,39 %

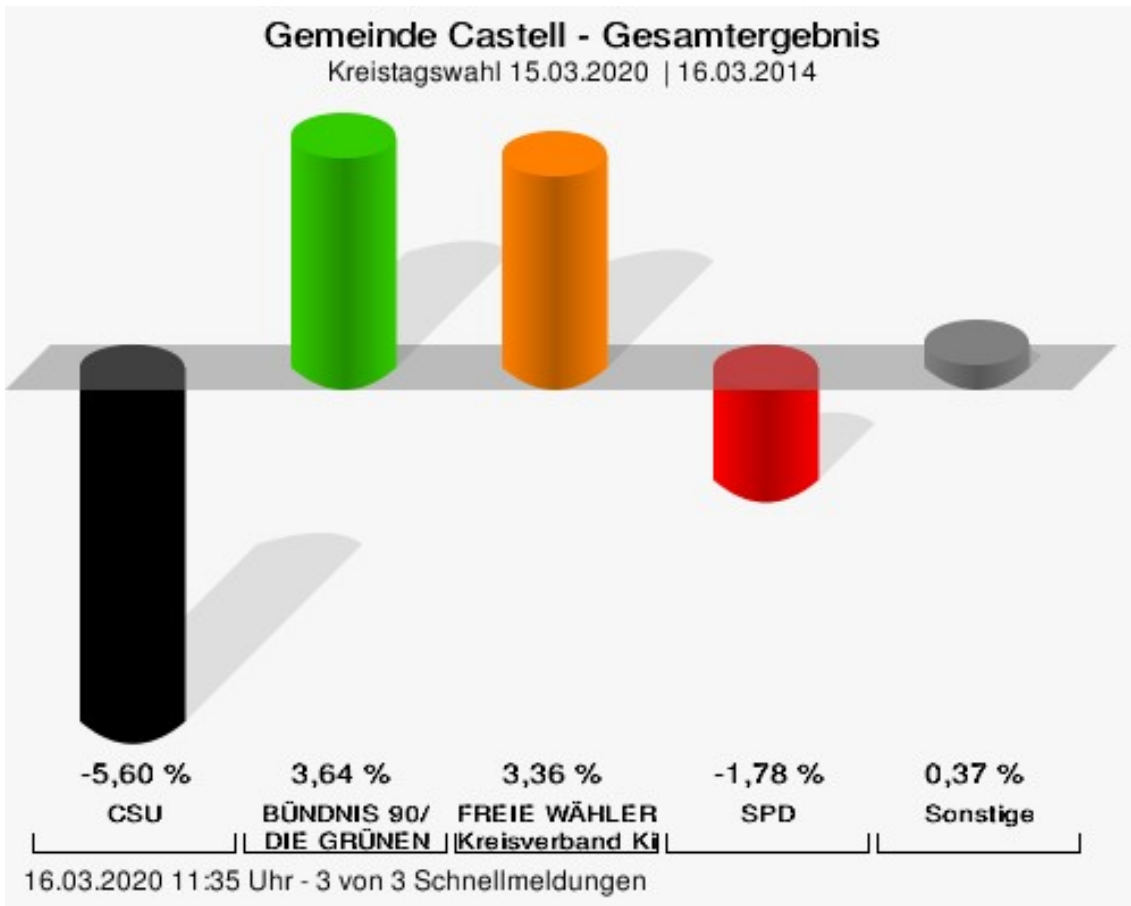
	Anzahl	Prozent
Michael Hildner, ÖDP	9	1,79 %
Elke Özdil-Schlichthörlein, ÖDP	6	1,19 %
Werner Müller, ÖDP	7	1,39 %
Christian Schneider, ÖDP	6	1,19 %
Karolin Meier, ÖDP	4	0,80 %
Laura Goller, ÖDP	6	1,19 %
Christiane Lindörfer, ÖDP	4	0,80 %
Martin Günzel, ÖDP	7	1,39 %
Fatemeh Mohammadi Motlagh, ÖDP	4	0,80 %
Doris Herrmann, ÖDP	6	1,19 %
Dariusz Migula, ÖDP	10	1,99 %
Andrea McWright-Lapp, ÖDP	10	1,99 %
Siegfried Fröhling, ÖDP	7	1,39 %
Harald Beck, ÖDP	10	1,99 %
Marion Langer, ÖDP	4	0,80 %
Bernhard Ziegler, ÖDP	4	0,80 %
Alexander Stein, ÖDP	4	0,80 %
Elke Dosch, ÖDP	4	0,80 %
Brigitte Pauluhn, ÖDP	7	1,39 %
BP	91	0,37 %
Uwe Hartmann, BP	16	17,58 %
Sascha Kecke, BP	8	8,79 %
Martin Dirschbacher, BP	17	18,68 %
Aileen Bimmerlein, BP	2	2,20 %
Oliver Hess, BP	2	2,20 %
Oliver Höhn, BP	4	4,40 %
Karl-Heinz Rönninger, BP	2	2,20 %
Birgit Hartmann, BP	2	2,20 %
Günther Riegel, BP	4	4,40 %
Nina Will, BP	8	8,79 %
Ernst Van Huet, BP	1	1,10 %
Volker Skop, BP	1	1,10 %
Rudolf Stadtler, BP	0	0,00 %
Anette Schneider, BP	0	0,00 %
Renate Mey, BP	1	1,10 %
Katharina Paul-Heß, BP	0	0,00 %
Claudia Somorowsky, BP	0	0,00 %
Michaela Kecke, BP	1	1,10 %
Thomas Rodamer, BP	0	0,00 %



	Anzahl	Prozent
Janina Van Huet, BP	0	0,00 %
Ellen Rammig, BP	0	0,00 %
Jürgen Rammig, BP	4	4,40 %
Melissa Rammig, BP	0	0,00 %
Tanja Riegel, BP	1	1,10 %
Sabine Nagel, BP	1	1,10 %
Günter Mey, BP	0	0,00 %
Harald Nagel, BP	0	0,00 %
Hilmar Vogel, BP	0	0,00 %
Sigmar Dönig, BP	5	5,49 %
Laura Lackner, BP	3	3,30 %
André Hofmann, BP	0	0,00 %
Dagmar Kuhn, BP	0	0,00 %
Mark Nagel, BP	0	0,00 %
Tanja Vogel, BP	3	3,30 %
Ingrid Weinmann, BP	0	0,00 %
Manfred Schneider, BP	0	0,00 %
Dominik Pohley, BP	0	0,00 %
Adolf Virnekäs, BP	0	0,00 %
Niklas Barrett, BP	0	0,00 %
Petra Karschti, BP	0	0,00 %
Hans Pötzingler, BP	0	0,00 %
Manuela Grosche, BP	0	0,00 %
Pascal Arenz, BP	0	0,00 %
Lotte Rönninger, BP	0	0,00 %
Ingrid Dünfelder, BP	0	0,00 %
Thomas Karschti, BP	0	0,00 %
Gerlinde Kuhn, BP	0	0,00 %
Silvia Dönig, BP	5	5,49 %
Erwin Draxler, BP	0	0,00 %
Berthold Weinmann, BP	0	0,00 %



CSU = Christlich-Soziale Union in Bayern e.V.  
 FREIE WÄHLER/FW-Kreisverband Kitzingen = FREIE WÄHLER/FREIE WÄHLER-Kreisverband Kitzingen  
 SPD = Sozialdemokratische Partei Deutschlands

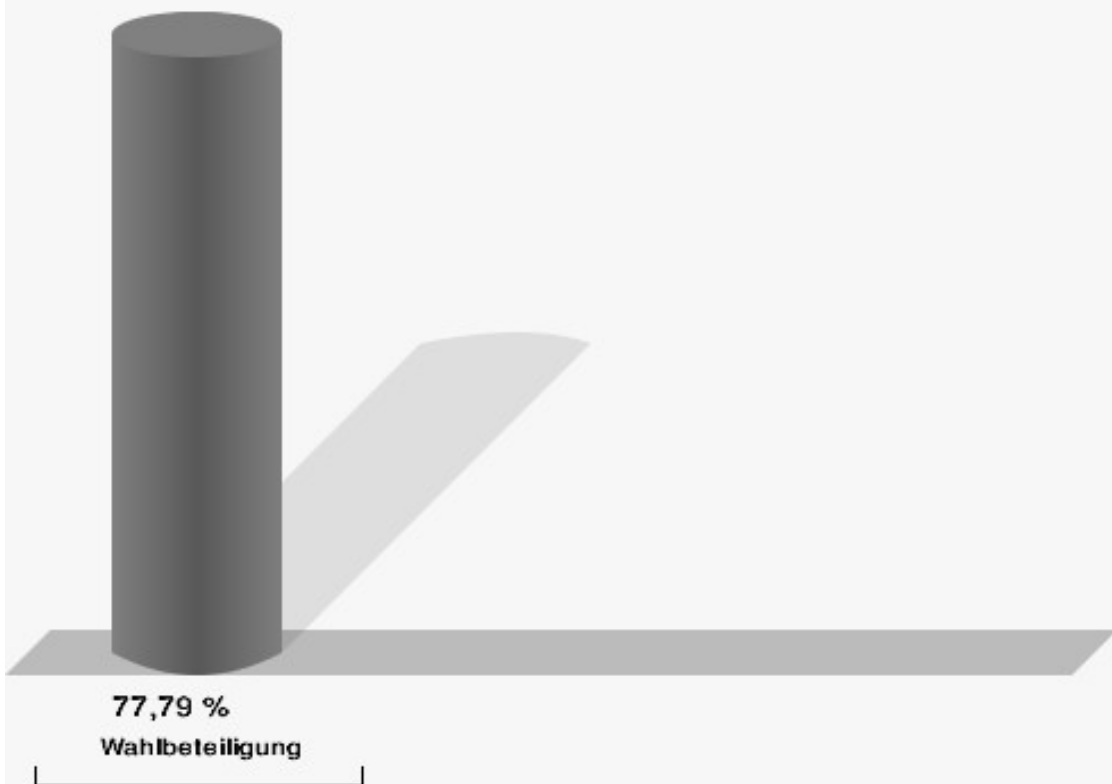


CSU = Christlich-Soziale Union in Bayern e.V.

Gemeinde Castell  
 Kreistagswahl 15.03.2020  
 Gewinne und Verluste Gesamtergebnis

	aktuelle Wahl: Kreistagswahl 15.03.2020	im Vergleich zur: Kreistagswahl 16.03.2014	
		Ergebnis	Gewinne und Verluste
Wahlberechtigte	671	668	+3
Wähler	522	470	+52
	77,79 %	70,36 %	+ 7.43
gültige Stimmen	24.365	22.643	+1.722
CSU	7.200	7.959	-759
	29,55 %	35,15 %	- 5.60
GRÜNE	3.226	2.174	+1.052
	13,24 %	9,60 %	+ 3.64
FREIE WÄHLER/FW-Kreisver- band Kitzingen	9.211	7.799	+1.412
	37,80 %	34,44 %	+ 3.36
AfD	1.346	0	+1.346
	5,52 %	0,00 %	+ 5.52
SPD	1.551	1.845	-294
	6,37 %	8,15 %	- 1.78
FDP	691	480	+211
	2,84 %	2,12 %	+ 0.72
FW-FBW	479	893	-414
	1,97 %	3,94 %	- 1.97
UsW	67	412	-345
	0,27 %	1,82 %	- 1.55
ÖDP	503	787	-284
	2,06 %	3,48 %	- 1.42
BP	91	294	-203
	0,37 %	1,30 %	- 0.93

## Wahlbeteiligung



16.03.2020 11:35 Uhr - 3 von 3 Schnellmeldungen

## Stimmbezirke Castell

	Anzahl	Prozent
CSU	1.937	32,51 %
Timo Markert, CSU	60	3,10 %
Barbara Becker, CSU	88	4,54 %
Dr. Otto Hünnerkopf, CSU	87	4,49 %
Gerlinde Martin, CSU	47	2,43 %
Stefan Güntner, CSU	45	2,32 %
Dr. jur. Werner Knaier, CSU	78	4,03 %
Marcel Hannweber, CSU	37	1,91 %
Reinhold Kuhn, CSU	31	1,60 %
Manuela Strohofer, CSU	68	3,51 %
Sabrina Stemplowsky, CSU	29	1,50 %
Ferdinand Fürst zu Castell-Castell, CSU	123	6,35 %
Josef Wächter, CSU	30	1,55 %
Doris Paul, CSU	77	3,98 %
Heiko Bäuerlein, CSU	33	1,70 %
Robert Scheller, CSU	31	1,60 %
Gertrud Schwab, CSU	37	1,91 %
Gerhard Schenkel, CSU	30	1,55 %
Heinz Dorsch, CSU	29	1,50 %
Alfons Saugel, CSU	53	2,74 %
Eva Dinkel, CSU	30	1,55 %
Rainer Ott, CSU	28	1,45 %
Elmar Henke, CSU	23	1,19 %
Dieter Haag, CSU	32	1,65 %
René Schlehr, CSU	24	1,24 %
Tibor Brumme, CSU	26	1,34 %
Erich Hegwein, CSU	23	1,19 %
Thomas Reichert, CSU	22	1,14 %
Sibylle Säger, CSU	23	1,19 %
Bernhard Brückner, CSU	22	1,14 %
Frank Gimperlein, CSU	32	1,65 %
Annemarie Mauer, CSU	23	1,19 %
Marlene Bauer, CSU	26	1,34 %
Simon Rinke, CSU	21	1,08 %
Marion Frischholz, CSU	25	1,29 %
Manfred Kleinschrodt, CSU	21	1,08 %
Ruth Albrecht, CSU	22	1,14 %

	Anzahl	Prozent
Sandra Hannweber, CSU	27	1,39 %
Dr. med. dent. Bent Hanel, CSU	22	1,14 %
Hartmut Stiller, CSU	22	1,14 %
Julia Pfriem, CSU	27	1,39 %
Dr. oen. Uwe Matheus, CSU	20	1,03 %
Heidi Plömpel, CSU	20	1,03 %
Anke Schunk, CSU	23	1,19 %
Peter Riegler, CSU	20	1,03 %
Bernd Lussert, CSU	21	1,08 %
Elisabeth Drescher, CSU	19	0,98 %
Laura Voit, CSU	23	1,19 %
Peter Brandner, CSU	19	0,98 %
Maria Fieber, CSU	19	0,98 %
Fabian Uhl, CSU	25	1,29 %
Lilian Laacke, CSU	17	0,88 %
Manfred Ziegler, CSU	26	1,34 %
Dr. med. Stephan Küntzer, CSU	19	0,98 %
Michael Fackelmann, CSU	17	0,88 %
Ulrike Freifrau von Mauchenheim, gen. Bechtolsheim, CSU	19	0,98 %
Horst Reuther, CSU	26	1,34 %
Peter Sterk, CSU	16	0,83 %
Helma Schug, CSU	21	1,08 %
Daniel Nagl, CSU	15	0,77 %
Jan Götz, CSU	18	0,93 %
GRÜNE	1.266	21,25 %
Angela Hufnagel, GRÜNE	43	3,40 %
Klaus Sanzenbacher, GRÜNE	25	1,97 %
Christa Büttner, GRÜNE	28	2,21 %
Stefan Schwarz, GRÜNE	36	2,84 %
Dr. Gisela Kramer-Grünwald, GRÜNE	34	2,69 %
Andrea Schmidt, GRÜNE	26	2,05 %
Jonas Kruse, GRÜNE	22	1,74 %
Andrea Rauch, GRÜNE	32	2,53 %
Nico Engelbrecht, GRÜNE	22	1,74 %
Andrea Drexelius, GRÜNE	35	2,76 %
Harald Godron, GRÜNE	31	2,45 %
Eva Trapp, GRÜNE	22	1,74 %
Frank Hufnagel, GRÜNE	26	2,05 %
Stefanie Schumacher, GRÜNE	19	1,50 %

	Anzahl	Prozent
Dr. rer. nat. Hans-Martin Hoffmann, GRÜNE	25	1,97 %
Regina Hetterich, GRÜNE	19	1,50 %
Willi Hörrmann, GRÜNE	21	1,66 %
Birgit Zugelder-Hofmann, GRÜNE	20	1,58 %
Herbert Schmidt, GRÜNE	19	1,50 %
Ursula Marpoder, GRÜNE	22	1,74 %
Armin Döpfner, GRÜNE	19	1,50 %
Theresa Sanzenbacher, GRÜNE	20	1,58 %
Peter Laumer, GRÜNE	19	1,50 %
Melanie Stöcklein, GRÜNE	22	1,74 %
Ulrich Drexelius, GRÜNE	25	1,97 %
Sylvia Krüger-Schrauth, GRÜNE	22	1,74 %
Heiner Schmidt, GRÜNE	19	1,50 %
Hajar Noori, GRÜNE	21	1,66 %
Markus Krüger, GRÜNE	19	1,50 %
Xenia Bastert, GRÜNE	37	2,92 %
Thomas Ziegler, GRÜNE	19	1,50 %
Astrid Franssen, GRÜNE	17	1,34 %
Moritz Hornung, GRÜNE	17	1,34 %
Silke Seebeck, GRÜNE	21	1,66 %
Victor Trapp, GRÜNE	17	1,34 %
Waltraud Lutz-Neugebauer, GRÜNE	23	1,82 %
Jens Schellhase, GRÜNE	17	1,34 %
Imelda Weippert, GRÜNE	17	1,34 %
Bernd Zeidler, GRÜNE	19	1,50 %
Elfriede Hahn-Schwind, GRÜNE	17	1,34 %
Jörg Schlüter, GRÜNE	16	1,26 %
Sara Arab, GRÜNE	16	1,26 %
Manfred Erhard, GRÜNE	16	1,26 %
Anna-Lea Beckenbauer, GRÜNE	15	1,18 %
Joachim Neugebauer, GRÜNE	21	1,66 %
Julia Wenner, GRÜNE	16	1,26 %
Artie Gutschera, GRÜNE	18	1,42 %
Gabriele Gauer, GRÜNE	15	1,18 %
Reinhard Schmid, GRÜNE	21	1,66 %
Julia Gilfert, GRÜNE	16	1,26 %
Peter Bieber, GRÜNE	15	1,18 %
Anna Mebs, GRÜNE	22	1,74 %
Liam Franssen, GRÜNE	15	1,18 %

	Anzahl	Prozent
Heidelinde Kruckow, GRÜNE	15	1,18 %
Dieter Then, GRÜNE	15	1,18 %
Christine Seynstahl, GRÜNE	15	1,18 %
Conny Gutschera, GRÜNE	21	1,66 %
Petra Godron, GRÜNE	14	1,11 %
Hans-Georg Plate, GRÜNE	17	1,34 %
Rita Gryzla, GRÜNE	13	1,03 %
FREIE WÄHLER/FW-Kreisverband Kitzingen	1.699	28,51 %
Tamara Bischof, FREIE WÄHLER/FW-Kreisverband Kitzingen	94	5,53 %
Josef Mend, FREIE WÄHLER/FW-Kreisverband Kitzingen	85	5,00 %
Stefan Wolbert, FREIE WÄHLER/FW-Kreisverband Kitzingen	35	2,06 %
Dr. med. Susanne Knof, FREIE WÄHLER/FW-Kreisverband Kitzingen	35	2,06 %
Udo Gebert, FREIE WÄHLER/FW-Kreisverband Kitzingen	31	1,82 %
Dr. Roland Hardörfer, FREIE WÄHLER/FW-Kreisverband Kitzingen	26	1,53 %
Heinrich Wörner, FREIE WÄHLER/FW-Kreisverband Kitzingen	53	3,12 %
Volker Schmitt, FREIE WÄHLER/FW-Kreisverband Kitzingen	31	1,82 %
Guido Braun, FREIE WÄHLER/FW-Kreisverband Kitzingen	34	2,00 %
Dieter Lenzer, FREIE WÄHLER/FW-Kreisverband Kitzingen	32	1,88 %
Ernst Nickel, FREIE WÄHLER/FW-Kreisverband Kitzingen	40	2,35 %
Sabrina Bischof, FREIE WÄHLER/FW-Kreisverband Kitzingen	29	1,71 %
Ingrid Reifenscheid-Eckert, FREIE WÄHLER/FW-Kreisverband Kitzingen	25	1,47 %
Gerlinde Stier, FREIE WÄHLER/FW-Kreisverband Kitzingen	40	2,35 %
Herbert Volkamer, FREIE WÄHLER/FW-Kreisverband Kitzingen	28	1,65 %
Eckhard Himmel, FREIE WÄHLER/FW-Kreisverband Kitzingen	24	1,41 %
Herbert Biebelriether, FREIE WÄHLER/FW-Kreisverband Kitzingen	18	1,06 %



	Anzahl	Prozent
Peter Kraus, FREIE WÄHLER/FW-Kreisverband Kitzingen	36	2,12 %
Carolin Meyer, FREIE WÄHLER/FW-Kreisverband Kitzingen	126	7,42 %
Matthias Bielek, FREIE WÄHLER/FW-Kreisverband Kitzingen	22	1,29 %
Peter Kornell, FREIE WÄHLER/FW-Kreisverband Kitzingen	23	1,35 %
Paul Streng, FREIE WÄHLER/FW-Kreisverband Kitzingen	30	1,77 %
Lothar Nagel, FREIE WÄHLER/FW-Kreisverband Kitzingen	20	1,18 %
Johanna Sendner, FREIE WÄHLER/FW-Kreisverband Kitzingen	19	1,12 %
Frank Stierhof, FREIE WÄHLER/FW-Kreisverband Kitzingen	37	2,18 %
Rudolf Schaller, FREIE WÄHLER/FW-Kreisverband Kitzingen	24	1,41 %
Gerhard Ackermann, FREIE WÄHLER/FW-Kreisverband Kitzingen	60	3,53 %
Peter Eschenbacher, FREIE WÄHLER/FW-Kreisverband Kitzingen	18	1,06 %
Konrad Mittenzwei, FREIE WÄHLER/FW-Kreisverband Kitzingen	18	1,06 %
Ulrich Falk, FREIE WÄHLER/FW-Kreisverband Kitzingen	18	1,06 %
August Hopf, FREIE WÄHLER/FW-Kreisverband Kitzingen	20	1,18 %
Cengiz Zarbo, FREIE WÄHLER/FW-Kreisverband Kitzingen	21	1,24 %
Dirk Albrecht, FREIE WÄHLER/FW-Kreisverband Kitzingen	19	1,12 %
Winfried Weidt, FREIE WÄHLER/FW-Kreisverband Kitzingen	36	2,12 %
Anja Hirt, FREIE WÄHLER/FW-Kreisverband Kitzingen	24	1,41 %
Simone Thomalla-Ossenkemper, FREIE WÄHLER/FW-Kreisverband Kitzingen	18	1,06 %
Rudolf Donath, FREIE WÄHLER/FW-Kreisverband Kitzingen	20	1,18 %
Helmut Schleyer, FREIE WÄHLER/FW-Kreisverband Kitzingen	16	0,94 %
Siegfried Hummel, FREIE WÄHLER/FW-Kreisverband Kitzingen	22	1,29 %

	Anzahl	Prozent
Eva-Sophia Rückel, FREIE WÄHLER/FW-Kreisverband Kitzingen	16	0,94 %
Wolfgang Brosche, FREIE WÄHLER/FW-Kreisverband Kitzingen	21	1,24 %
Gustav Tasch, FREIE WÄHLER/FW-Kreisverband Kitzingen	20	1,18 %
Andrea Pfannes, FREIE WÄHLER/FW-Kreisverband Kitzingen	31	1,82 %
Manuela Jamm, FREIE WÄHLER/FW-Kreisverband Kitzingen	14	0,82 %
Carolin Wegmann, FREIE WÄHLER/FW-Kreisverband Kitzingen	23	1,35 %
Klaus Heinrich, FREIE WÄHLER/FW-Kreisverband Kitzingen	14	0,82 %
Thomas Grimmer, FREIE WÄHLER/FW-Kreisverband Kitzingen	14	0,82 %
Rouven Lewandowski, FREIE WÄHLER/FW-Kreisverband Kitzingen	25	1,47 %
Ralf Trump, FREIE WÄHLER/FW-Kreisverband Kitzingen	32	1,88 %
Dr. Heinfried Hahn, FREIE WÄHLER/FW-Kreisverband Kitzingen	18	1,06 %
Heinrich Stier, FREIE WÄHLER/FW-Kreisverband Kitzingen	17	1,00 %
Herbert Holzapfel, FREIE WÄHLER/FW-Kreisverband Kitzingen	14	0,82 %
Nina Sahlmüller, FREIE WÄHLER/FW-Kreisverband Kitzingen	23	1,35 %
Felix Wallström, FREIE WÄHLER/FW-Kreisverband Kitzingen	14	0,82 %
Friedrich Düll, FREIE WÄHLER/FW-Kreisverband Kitzingen	15	0,88 %
Robert Menz, FREIE WÄHLER/FW-Kreisverband Kitzingen	13	0,77 %
Thomas Pauli, FREIE WÄHLER/FW-Kreisverband Kitzingen	13	0,77 %
Hans Brummer, FREIE WÄHLER/FW-Kreisverband Kitzingen	25	1,47 %
Peggy Knauer, FREIE WÄHLER/FW-Kreisverband Kitzingen	18	1,06 %
Hilar Burkard, FREIE WÄHLER/FW-Kreisverband Kitzingen	12	0,71 %
AfD	311	5,22 %
Andrea Klingen, AfD	16	5,14 %
Christian Klingen, AfD	18	5,79 %
Stefan Doliwa, AfD	12	3,86 %

	Anzahl	Prozent
Alfred Ackermann, AfD	15	4,82 %
Lars Goldbach, AfD	15	4,82 %
Marlis Ceslok, AfD	27	8,68 %
Gerda Reisberg, AfD	16	5,14 %
Hannelore Postel, AfD	15	4,82 %
Markus Klingen, AfD	15	4,82 %
Marius Jaekel, AfD	15	4,82 %
Karin Zesar, AfD	15	4,82 %
Marion Kirstein, AfD	15	4,82 %
Dr. med. Bernhard Sturn, AfD	15	4,82 %
Siegfried Postel, AfD	15	4,82 %
Heinz Ackermann, AfD	24	7,72 %
Ruth Doliwa, AfD	15	4,82 %
Daniela Strobel-Langenhans, AfD	12	3,86 %
Claudia Idselis, AfD	12	3,86 %
Detlef Idselis, AfD	12	3,86 %
Diana Ulm, AfD	12	3,86 %
SPD	419	7,03 %
Eva-Maria Weimann, SPD	9	2,15 %
Heinz Galuschka, SPD	10	2,39 %
Astrid Glos, SPD	16	3,82 %
Robert Finster, SPD	20	4,77 %
Margit Hofmann, SPD	6	1,43 %
Dr. med. Jürgen Kößler, SPD	9	2,15 %
Martina Sagstetter, SPD	6	1,43 %
Manfred Paul, SPD	16	3,82 %
Annabell Röhner, SPD	6	1,43 %
Maurice Then, SPD	6	1,43 %
Uta Wandera, SPD	6	1,43 %
Otto Kolesch, SPD	6	1,43 %
Ute Freibott, SPD	6	1,43 %
Marcus Hegwein, SPD	6	1,43 %
Dr. Marlies Thein, SPD	7	1,67 %
Gerald Möhrlein, SPD	6	1,43 %
Dr. med. Brigitte Endres-Paul, SPD	9	2,15 %
Harald Kopp, SPD	6	1,43 %
Barbara Hügelschäffer, SPD	15	3,58 %
Bernd Moser, SPD	6	1,43 %
Elvira Kahnt, SPD	9	2,15 %

	Anzahl	Prozent
Oskar Münzer, SPD	6	1,43 %
Dr. Margarete Klein-Pfeuffer, SPD	6	1,43 %
Dr. Wolfgang Patzwahl, SPD	9	2,15 %
Anja Bachmann, SPD	7	1,67 %
Klaus Hoffmann, SPD	8	1,91 %
Barbara Nikola-Bier, SPD	6	1,43 %
Gerhard Heß, SPD	9	2,15 %
Rosa Semle, SPD	6	1,43 %
Gerhard Uhl, SPD	6	1,43 %
Marianne Greif, SPD	6	1,43 %
Stefan Söllner, SPD	6	1,43 %
Helen Freifrau von Hoyningen-Huene, SPD	6	1,43 %
Hans-Dieter Kern, SPD	6	1,43 %
Ursula Uhl, SPD	6	1,43 %
Dietmar Schuler, SPD	6	1,43 %
Doris Eckstein, SPD	6	1,43 %
Othmar Röhner, SPD	6	1,43 %
Ulrike Münzer, SPD	6	1,43 %
Uwe Hagen, SPD	6	1,43 %
Monika Conrad, SPD	6	1,43 %
Klaus Heisel, SPD	9	2,15 %
Oskar Friedel, SPD	6	1,43 %
Dieter Söllner, SPD	5	1,19 %
Christian Küster, SPD	5	1,19 %
Marc-André Behrendt, SPD	5	1,19 %
Gerd Semle, SPD	6	1,43 %
Michael Langer, SPD	5	1,19 %
Armin Grötsch, SPD	5	1,19 %
Dr. Dirk Dantz, SPD	5	1,19 %
August Hering, SPD	5	1,19 %
Edgar Töpfer, SPD	5	1,19 %
Ewald Greif, SPD	5	1,19 %
Eugen Reifenscheid, SPD	5	1,19 %
Markus Pusch, SPD	5	1,19 %
Gerhard Schulzki, SPD	8	1,91 %
Dr. rer. nat. Volker Freiherr von Hoyningen-Huene, SPD	5	1,19 %
Peter Geier, SPD	5	1,19 %
Josef Günther, SPD	5	1,19 %
Christiane Berneth, SPD	5	1,19 %

	Anzahl	Prozent
FDP	211	3,54 %
Hans Müller, FDP	14	6,64 %
Stefan Deppisch, FDP	14	6,64 %
Mathias Krönert, FDP	6	2,84 %
Astrid Jung, FDP	6	2,84 %
Bernhard Etzelmüller, FDP	6	2,84 %
Clemens Schneider, FDP	6	2,84 %
Markus Greulich, FDP	9	4,27 %
Chiara Britting, FDP	6	2,84 %
Christian Heinle, FDP	6	2,84 %
Kristina Amendt, FDP	6	2,84 %
Thomas Adamik, FDP	6	2,84 %
Wolfgang Reuchlein, FDP	6	2,84 %
Stefan Köhler, FDP	6	2,84 %
Jan-Felix Beuerlein, FDP	6	2,84 %
Björn Holeschak, FDP	7	3,32 %
Benno Müller, FDP	6	2,84 %
Wolf-Eckhard Walz, FDP	6	2,84 %
Angela Kießling-Fischer, FDP	6	2,84 %
Christoph Müller, FDP	6	2,84 %
Ralf Hopfengart, FDP	6	2,84 %
Marco Koletschka, FDP	3	1,42 %
Alexander Wehr, FDP	3	1,42 %
Andreas Elster, FDP	3	1,42 %
Michael Mörer, FDP	3	1,42 %
Bernhard Achter, FDP	3	1,42 %
Sabine Häring, FDP	3	1,42 %
Helga Lohmann, FDP	3	1,42 %
Lisa Weiß, FDP	3	1,42 %
Christian Friedrich, FDP	3	1,42 %
Stefan Kaupert, FDP	13	6,16 %
Anita Zwinkau, FDP	3	1,42 %
Martin Stadtelmeyer, FDP	3	1,42 %
Heidemarie Wagner, FDP	3	1,42 %
Klaus Feser, FDP	4	1,90 %
Christine Scheler, FDP	3	1,42 %
Sandra Müller-Britting, FDP	3	1,42 %
Ute Enzenberger, FDP	3	1,42 %
Olindo Di Biasi, FDP	3	1,42 %
Bernd Djalek, FDP	3	1,42 %

	Anzahl	Prozent
Bernd Enzenberger, FDP	3	1,42 %
FW-FBW	46	0,77 %
Dr. Uwe Pfeiffle, FW-FBW	0	0,00 %
Karl-Dieter Fuchs, FW-FBW	9	19,57 %
Wolfram Beha, FW-FBW	3	6,52 %
Hermann Queck, FW-FBW	8	17,39 %
Simon Haag, FW-FBW	0	0,00 %
Manfred Freitag, FW-FBW	4	8,70 %
Roland Hoh, FW-FBW	0	0,00 %
Joachim Lott, FW-FBW	0	0,00 %
Dietrich Hermann, FW-FBW	0	0,00 %
Daniel Bayer, FW-FBW	0	0,00 %
Christiane Denk, FW-FBW	0	0,00 %
Rudolf Sattes, FW-FBW	3	6,52 %
Stefan Wehr, FW-FBW	1	2,17 %
Dieter Burlein, FW-FBW	0	0,00 %
Willi Hertlein, FW-FBW	0	0,00 %
Alfred Schnabel, FW-FBW	0	0,00 %
Elke Pfeiffle, FW-FBW	0	0,00 %
Marcus Götz, FW-FBW	3	6,52 %
Sabine Fuchs, FW-FBW	0	0,00 %
Dieter Koch, FW-FBW	0	0,00 %
Tobias Volk, FW-FBW	1	2,17 %
Steven Haass, FW-FBW	0	0,00 %
Frank Schmitt, FW-FBW	0	0,00 %
David Haass, FW-FBW	0	0,00 %
Otto Volk, FW-FBW	1	2,17 %
Evi Luckert, FW-FBW	0	0,00 %
Max Spiegel, FW-FBW	0	0,00 %
Stefan Schweser, FW-FBW	0	0,00 %
Christoph Hofmann, FW-FBW	1	2,17 %
Peter Enck, FW-FBW	0	0,00 %
Uwe Graßl, FW-FBW	0	0,00 %
Jasmin Sattes, FW-FBW	0	0,00 %
Sabine Schenkel-Drenkard, FW-FBW	0	0,00 %
Lutz Heyne, FW-FBW	1	2,17 %
Gerd Heiser, FW-FBW	0	0,00 %
Romana Wahner, FW-FBW	0	0,00 %
Niklas Brehm, FW-FBW	0	0,00 %

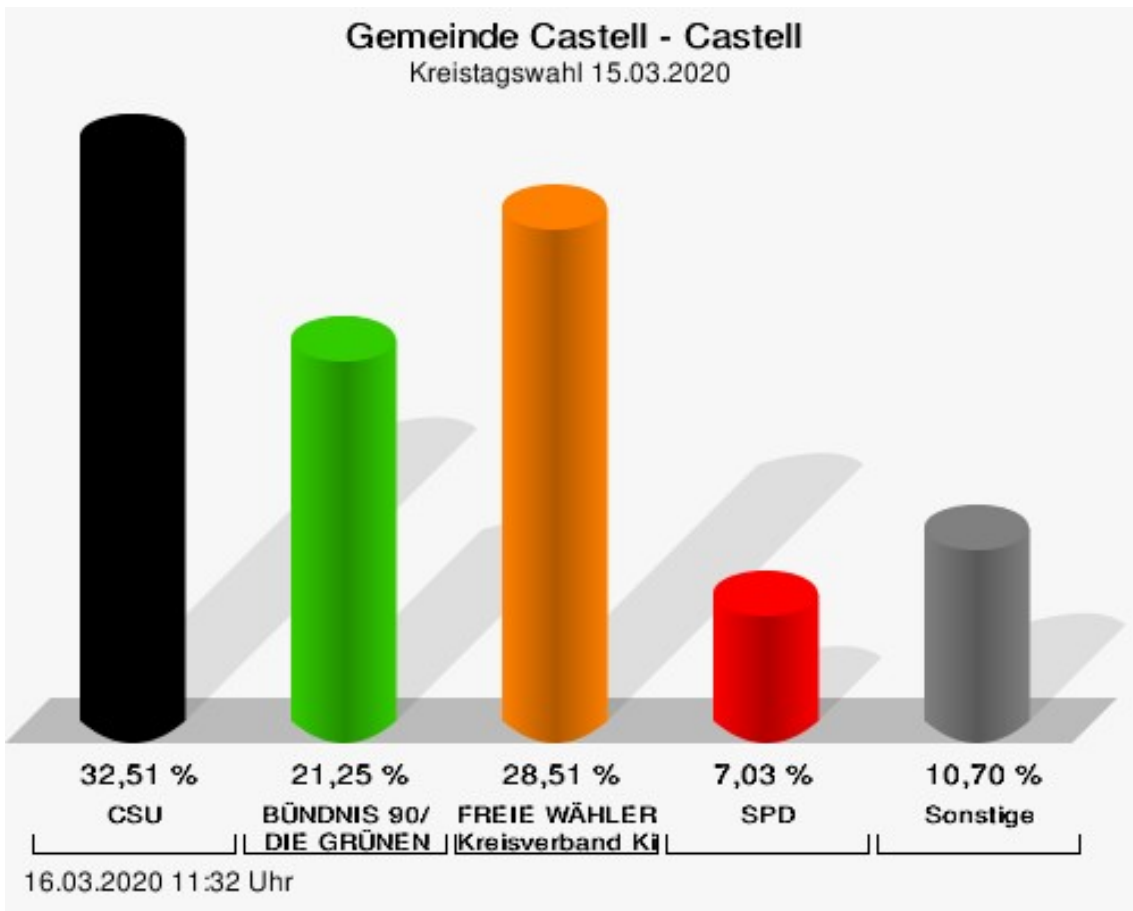
	Anzahl	Prozent
Michael Herbig, FW-FBW	0	0,00 %
Johannes Luckert, FW-FBW	1	2,17 %
Ralph Hofmann, FW-FBW	0	0,00 %
Rolf Wenkheimer, FW-FBW	0	0,00 %
Friedrich Haag, FW-FBW	0	0,00 %
Helga Brand, FW-FBW	3	6,52 %
Utta Poch, FW-FBW	0	0,00 %
Christian Töpfer, FW-FBW	3	6,52 %
Thorsten Dennerlein, FW-FBW	0	0,00 %
Karin Kohles, FW-FBW	0	0,00 %
Monika Hirsch-Günther, FW-FBW	0	0,00 %
Andreas Fuchs, FW-FBW	3	6,52 %
Dr. Bertram Poch, FW-FBW	0	0,00 %
Dagmar Ludwig, FW-FBW	0	0,00 %
Günther Kohles, FW-FBW	0	0,00 %
Markus Pallingen, FW-FBW	0	0,00 %
Christian Oppel, FW-FBW	0	0,00 %
Klaus Rügamer, FW-FBW	1	2,17 %
Frank Hoh, FW-FBW	0	0,00 %
Gertrud Katzenberger, FW-FBW	0	0,00 %
Alfred Sattes, FW-FBW	0	0,00 %
Manuela Hofmann, FW-FBW	0	0,00 %
Georg Wittmann, FW-FBW	0	0,00 %
UsW	10	0,17 %
Siegfried Müller, UsW	4	40,00 %
Werner May, UsW	0	0,00 %
Manfred Marstaller, UsW	0	0,00 %
Manuel Müller, UsW	0	0,00 %
Hermann Pfannes, UsW	2	20,00 %
Rolf Ferenczy, UsW	0	0,00 %
Heidi Hergert, UsW	0	0,00 %
Friedrich Lenhart, UsW	0	0,00 %
Stefan Grau, UsW	2	20,00 %
Bettina Kristinus, UsW	0	0,00 %
Christian Müller, UsW	0	0,00 %
Werner Hecht, UsW	0	0,00 %
Dieter Köberle, UsW	0	0,00 %
Dominic Niedermeyer, UsW	0	0,00 %
Birte May, UsW	0	0,00 %
Michael Dorsch, UsW	2	20,00 %

	Anzahl	Prozent
Karl Jeschke, UsW	0	0,00 %
Jürgen Niedermeyer, UsW	0	0,00 %
Anja Müller-Meister, UsW	0	0,00 %
Kurt Lamparter, UsW	0	0,00 %
Sandra Pfannes, UsW	0	0,00 %
Michael Schmitt, UsW	0	0,00 %
Gerd Müller, UsW	0	0,00 %
Miroslaw Dragon, UsW	0	0,00 %
Elisabeth Müller, UsW	0	0,00 %
Reinhard Scherzer, UsW	0	0,00 %
ÖDP	39	0,65 %
Reinhard Trump, ÖDP	5	12,82 %
Alexander Meier, ÖDP	7	17,95 %
Bianca Tröge, ÖDP	3	7,69 %
Erich Jakubczyk, ÖDP	2	5,13 %
Jens Pauluhn, ÖDP	4	10,26 %
Sigrid Dostal, ÖDP	1	2,56 %
Ulf Katzenberger, ÖDP	0	0,00 %
Hinnerk Vinzent, ÖDP	0	0,00 %
Sonja Gekeler-Hölscher, ÖDP	1	2,56 %
Annette Prectel, ÖDP	6	15,38 %
Matthias Lux, ÖDP	3	7,69 %
Margarita Mäder-Schmidt, ÖDP	0	0,00 %
Karola Trump, ÖDP	1	2,56 %
Herbert Pröstler, ÖDP	0	0,00 %
Karoline Mayer-Nuss, ÖDP	0	0,00 %
Stephanie Bauer, ÖDP	1	2,56 %
Thomas Schneider, ÖDP	0	0,00 %
Johannes Feller, ÖDP	0	0,00 %
Harald Weber, ÖDP	0	0,00 %
Wolfram Soldan, ÖDP	0	0,00 %
Hannelore Vinzent, ÖDP	1	2,56 %
Stefan Lenzer, ÖDP	0	0,00 %
Gottfried Schade, ÖDP	0	0,00 %
Petra Hösch, ÖDP	0	0,00 %
Silvia Paulus-Hildner, ÖDP	0	0,00 %
Martin Tröge, ÖDP	0	0,00 %
Marion Katzenberger, ÖDP	1	2,56 %
Thomas Abendroth, ÖDP	0	0,00 %
Friederike Kolb, ÖDP	0	0,00 %

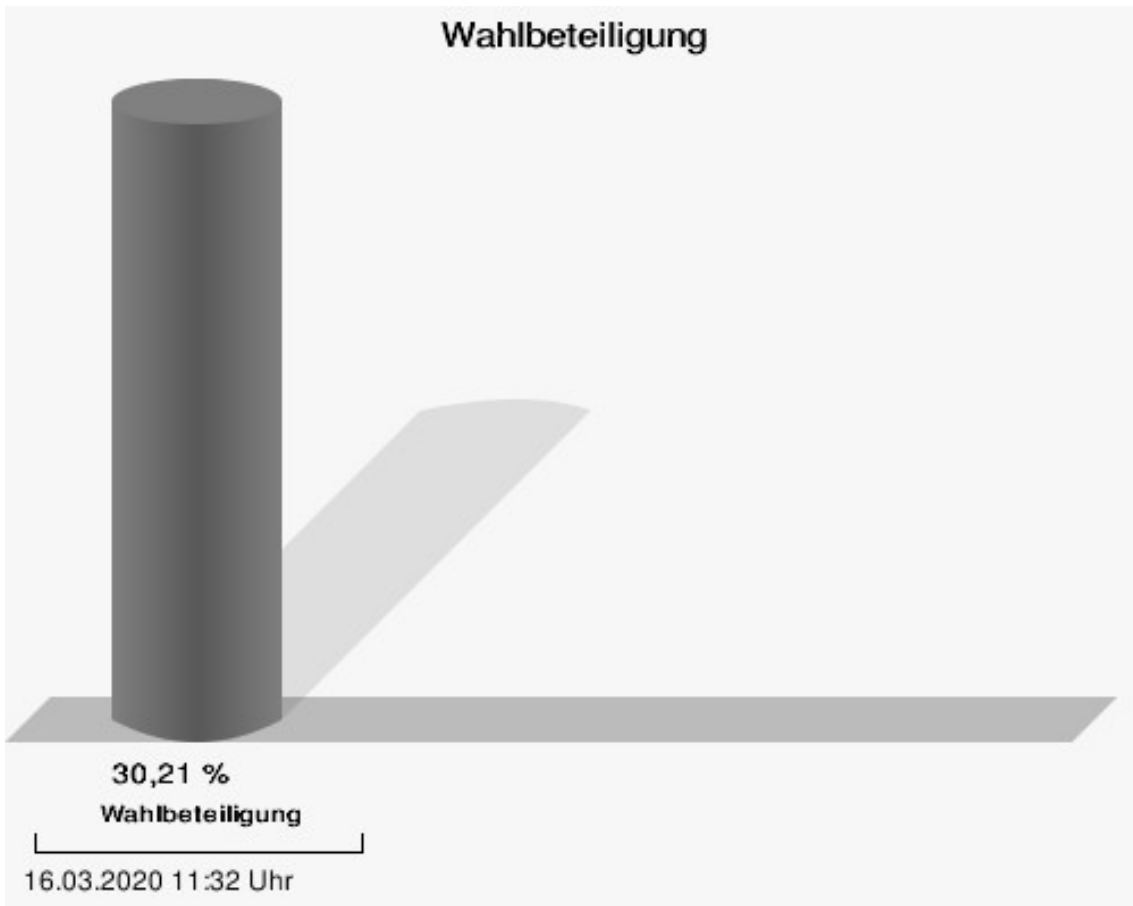


	Anzahl	Prozent
Michael Hildner, ÖDP	3	7,69 %
Elke Özdil-Schlichthörlein, ÖDP	0	0,00 %
Werner Müller, ÖDP	0	0,00 %
Christian Schneider, ÖDP	0	0,00 %
Karolin Meier, ÖDP	0	0,00 %
Laura Goller, ÖDP	0	0,00 %
Christiane Lindörfer, ÖDP	0	0,00 %
Martin Günzel, ÖDP	0	0,00 %
Fatemeh Mohammadi Motlagh, ÖDP	0	0,00 %
Doris Herrmann, ÖDP	0	0,00 %
Dariusz Migula, ÖDP	0	0,00 %
Andrea McWright-Lapp, ÖDP	0	0,00 %
Siegfried Fröhling, ÖDP	0	0,00 %
Harald Beck, ÖDP	0	0,00 %
Marion Langer, ÖDP	0	0,00 %
Bernhard Ziegler, ÖDP	0	0,00 %
Alexander Stein, ÖDP	0	0,00 %
Elke Dosch, ÖDP	0	0,00 %
Brigitte Pauluhn, ÖDP	0	0,00 %
BP	21	0,35 %
Uwe Hartmann, BP	3	14,29 %
Sascha Kecke, BP	6	28,57 %
Martin Dirschbacher, BP	0	0,00 %
Aileen Bimmerlein, BP	0	0,00 %
Oliver Hess, BP	0	0,00 %
Oliver Höhn, BP	2	9,52 %
Karl-Heinz Rönninger, BP	0	0,00 %
Birgit Hartmann, BP	0	0,00 %
Günther Riegel, BP	2	9,52 %
Nina Will, BP	4	19,05 %
Ernst Van Huet, BP	0	0,00 %
Volker Skop, BP	1	4,76 %
Rudolf Stadtell, BP	0	0,00 %
Anette Schneider, BP	0	0,00 %
Renate Mey, BP	1	4,76 %
Katharina Paul-Heß, BP	0	0,00 %
Claudia Somorowsky, BP	0	0,00 %
Michaela Kecke, BP	0	0,00 %
Thomas Rodamer, BP	0	0,00 %

	Anzahl	Prozent
Janina Van Huet, BP	0	0,00 %
Ellen Rammig, BP	0	0,00 %
Jürgen Rammig, BP	1	4,76 %
Melissa Rammig, BP	0	0,00 %
Tanja Riegel, BP	1	4,76 %
Sabine Nagel, BP	0	0,00 %
Günter Mey, BP	0	0,00 %
Harald Nagel, BP	0	0,00 %
Hilmar Vogel, BP	0	0,00 %
Sigmar Dönig, BP	0	0,00 %
Laura Lackner, BP	0	0,00 %
André Hofmann, BP	0	0,00 %
Dagmar Kuhn, BP	0	0,00 %
Mark Nagel, BP	0	0,00 %
Tanja Vogel, BP	0	0,00 %
Ingrid Weinmann, BP	0	0,00 %
Manfred Schneider, BP	0	0,00 %
Dominik Pohley, BP	0	0,00 %
Adolf Virnekäs, BP	0	0,00 %
Niklas Barrett, BP	0	0,00 %
Petra Karschti, BP	0	0,00 %
Hans Pötzingler, BP	0	0,00 %
Manuela Grosche, BP	0	0,00 %
Pascal Arenz, BP	0	0,00 %
Lotte Rönninger, BP	0	0,00 %
Ingrid Dünfelder, BP	0	0,00 %
Thomas Karschti, BP	0	0,00 %
Gerlinde Kuhn, BP	0	0,00 %
Silvia Dönig, BP	0	0,00 %
Erwin Draxler, BP	0	0,00 %
Berthold Weinmann, BP	0	0,00 %



CSU = Christlich-Soziale Union in Bayern e.V.  
 FREIE WÄHLER/FW-Kreisverband Kitzingen = FREIE WÄHLER/FREIE WÄHLER-Kreisverband Kitzingen  
 SPD = Sozialdemokratische Partei Deutschlands





## Castell Greuth

	Anzahl	Prozent
CSU	1.404	28,04 %
Timo Markert, CSU	38	2,71 %
Barbara Becker, CSU	76	5,41 %
Dr. Otto Hünnerkopf, CSU	83	5,91 %
Gerlinde Martin, CSU	29	2,07 %
Stefan Güntner, CSU	23	1,64 %
Dr. jur. Werner Knaier, CSU	65	4,63 %
Marcel Hannweber, CSU	23	1,64 %
Reinhold Kuhn, CSU	23	1,64 %
Manuela Strohofer, CSU	51	3,63 %
Sabrina Stemplowsky, CSU	17	1,21 %
Ferdinand Fürst zu Castell-Castell, CSU	75	5,34 %
Josef Wächter, CSU	23	1,64 %
Doris Paul, CSU	70	4,99 %
Heiko Bäuerlein, CSU	14	1,00 %
Robert Scheller, CSU	14	1,00 %
Gertrud Schwab, CSU	31	2,21 %
Gerhard Schenkel, CSU	17	1,21 %
Heinz Dorsch, CSU	20	1,42 %
Alfons Saugel, CSU	43	3,06 %
Eva Dinkel, CSU	14	1,00 %
Rainer Ott, CSU	20	1,42 %
Elmar Henke, CSU	14	1,00 %
Dieter Haag, CSU	32	2,28 %
René Schlehr, CSU	20	1,42 %
Tibor Brumme, CSU	14	1,00 %
Erich Hegwein, CSU	17	1,21 %
Thomas Reichert, CSU	17	1,21 %
Sibylle Säger, CSU	17	1,21 %
Bernhard Brückner, CSU	14	1,00 %
Frank Gimperlein, CSU	14	1,00 %
Annemarie Mauer, CSU	36	2,56 %
Marlene Bauer, CSU	17	1,21 %
Simon Rinke, CSU	17	1,21 %
Marion Frischholz, CSU	14	1,00 %
Manfred Kleinschrodt, CSU	17	1,21 %
Ruth Albrecht, CSU	14	1,00 %
Sandra Hannweber, CSU	17	1,21 %

	Anzahl	Prozent
Dr. med. dent. Bent Hanel, CSU	17	1,21 %
Hartmut Stiller, CSU	15	1,07 %
Julia Pfriem, CSU	14	1,00 %
Dr. oen. Uwe Matheus, CSU	14	1,00 %
Heidi Plömpel, CSU	14	1,00 %
Anke Schunk, CSU	14	1,00 %
Peter Riegler, CSU	14	1,00 %
Bernd Lussert, CSU	14	1,00 %
Elisabeth Drescher, CSU	14	1,00 %
Laura Voit, CSU	14	1,00 %
Peter Brandner, CSU	15	1,07 %
Maria Fieber, CSU	13	0,93 %
Fabian Uhl, CSU	32	2,28 %
Lilian Laacke, CSU	13	0,93 %
Manfred Ziegler, CSU	12	0,85 %
Dr. med. Stephan Küntzer, CSU	15	1,07 %
Michael Fackelmann, CSU	15	1,07 %
Ulrike Freifrau von Mauchenheim, gen. Bechtolsheim, CSU	12	0,85 %
Horst Reuther, CSU	11	0,78 %
Peter Sterk, CSU	14	1,00 %
Helma Schug, CSU	23	1,64 %
Daniel Nagl, CSU	14	1,00 %
Jan Götz, CSU	11	0,78 %
GRÜNE	459	9,17 %
Angela Hufnagel, GRÜNE	12	2,61 %
Klaus Sanzenbacher, GRÜNE	10	2,18 %
Christa Büttner, GRÜNE	10	2,18 %
Stefan Schwarz, GRÜNE	7	1,53 %
Dr. Gisela Kramer-Grünwald, GRÜNE	20	4,36 %
Andrea Schmidt, GRÜNE	10	2,18 %
Jonas Kruse, GRÜNE	10	2,18 %
Andrea Rauch, GRÜNE	6	1,31 %
Nico Engelbrecht, GRÜNE	6	1,31 %
Andrea Drexelius, GRÜNE	12	2,61 %
Harald Godron, GRÜNE	14	3,05 %
Eva Trapp, GRÜNE	6	1,31 %
Frank Hufnagel, GRÜNE	9	1,96 %
Stefanie Schumacher, GRÜNE	12	2,61 %

	Anzahl	Prozent
Dr. rer. nat. Hans-Martin Hoffmann, GRÜNE	6	1,31 %
Regina Hetterich, GRÜNE	6	1,31 %
Willi Hörrmann, GRÜNE	6	1,31 %
Birgit Zugelder-Hofmann, GRÜNE	9	1,96 %
Herbert Schmidt, GRÜNE	6	1,31 %
Ursula Marpoder, GRÜNE	6	1,31 %
Armin Döpfner, GRÜNE	9	1,96 %
Theresa Sanzenbacher, GRÜNE	9	1,96 %
Peter Laumer, GRÜNE	9	1,96 %
Melanie Stöcklein, GRÜNE	6	1,31 %
Ulrich Drexelius, GRÜNE	9	1,96 %
Sylvia Krüger-Schrauth, GRÜNE	9	1,96 %
Heiner Schmidt, GRÜNE	6	1,31 %
Hajar Noori, GRÜNE	6	1,31 %
Markus Krüger, GRÜNE	9	1,96 %
Xenia Bastert, GRÜNE	7	1,53 %
Thomas Ziegler, GRÜNE	9	1,96 %
Astrid Franssen, GRÜNE	9	1,96 %
Moritz Hornung, GRÜNE	6	1,31 %
Silke Seebeck, GRÜNE	6	1,31 %
Victor Trapp, GRÜNE	6	1,31 %
Waltraud Lutz-Neugebauer, GRÜNE	6	1,31 %
Jens Schellhase, GRÜNE	6	1,31 %
Imelda Weippert, GRÜNE	6	1,31 %
Bernd Zeidler, GRÜNE	6	1,31 %
Elfriede Hahn-Schwind, GRÜNE	6	1,31 %
Jörg Schlüter, GRÜNE	8	1,74 %
Sara Arab, GRÜNE	5	1,09 %
Manfred Erhard, GRÜNE	5	1,09 %
Anna-Lea Beckenbauer, GRÜNE	5	1,09 %
Joachim Neugebauer, GRÜNE	5	1,09 %
Julia Wenner, GRÜNE	8	1,74 %
Artie Gutschera, GRÜNE	8	1,74 %
Gabriele Gauer, GRÜNE	5	1,09 %
Reinhard Schmid, GRÜNE	8	1,74 %
Julia Gilfert, GRÜNE	5	1,09 %
Peter Bieber, GRÜNE	5	1,09 %
Anna Mebs, GRÜNE	15	3,27 %
Liam Franssen, GRÜNE	5	1,09 %

	Anzahl	Prozent
Heidelinde Kruckow, GRÜNE	5	1,09 %
Dieter Then, GRÜNE	5	1,09 %
Christine Seynstahl, GRÜNE	5	1,09 %
Conny Gutschera, GRÜNE	5	1,09 %
Petra Godron, GRÜNE	11	2,40 %
Hans-Georg Plate, GRÜNE	8	1,74 %
Rita Gryzla, GRÜNE	5	1,09 %
FREIE WÄHLER/FW-Kreisverband Kitzingen	2.415	48,22 %
Tamara Bischof, FREIE WÄHLER/FW-Kreisverband Kitzingen	121	5,01 %
Josef Mend, FREIE WÄHLER/FW-Kreisverband Kitzingen	95	3,93 %
Stefan Wolbert, FREIE WÄHLER/FW-Kreisverband Kitzingen	51	2,11 %
Dr. med. Susanne Knof, FREIE WÄHLER/FW-Kreisverband Kitzingen	43	1,78 %
Udo Gebert, FREIE WÄHLER/FW-Kreisverband Kitzingen	45	1,86 %
Dr. Roland Hardörfer, FREIE WÄHLER/FW-Kreisverband Kitzingen	41	1,70 %
Heinrich Wörner, FREIE WÄHLER/FW-Kreisverband Kitzingen	79	3,27 %
Volker Schmitt, FREIE WÄHLER/FW-Kreisverband Kitzingen	42	1,74 %
Guido Braun, FREIE WÄHLER/FW-Kreisverband Kitzingen	36	1,49 %
Dieter Lenzer, FREIE WÄHLER/FW-Kreisverband Kitzingen	50	2,07 %
Ernst Nickel, FREIE WÄHLER/FW-Kreisverband Kitzingen	82	3,40 %
Sabrina Bischof, FREIE WÄHLER/FW-Kreisverband Kitzingen	43	1,78 %
Ingrid Reifenscheid-Eckert, FREIE WÄHLER/FW-Kreisverband Kitzingen	46	1,90 %
Gerlinde Stier, FREIE WÄHLER/FW-Kreisverband Kitzingen	59	2,44 %
Herbert Volkamer, FREIE WÄHLER/FW-Kreisverband Kitzingen	63	2,61 %
Eckhard Himmel, FREIE WÄHLER/FW-Kreisverband Kitzingen	35	1,45 %
Herbert Biebelriether, FREIE WÄHLER/FW-Kreisverband Kitzingen	32	1,33 %



	Anzahl	Prozent
Peter Kraus, FREIE WÄHLER/FW-Kreisverband Kitzingen	56	2,32 %
Carolin Meyer, FREIE WÄHLER/FW-Kreisverband Kitzingen	173	7,16 %
Matthias Bielek, FREIE WÄHLER/FW-Kreisverband Kitzingen	35	1,45 %
Peter Kornell, FREIE WÄHLER/FW-Kreisverband Kitzingen	44	1,82 %
Paul Streng, FREIE WÄHLER/FW-Kreisverband Kitzingen	58	2,40 %
Lothar Nagel, FREIE WÄHLER/FW-Kreisverband Kitzingen	32	1,33 %
Johanna Sendner, FREIE WÄHLER/FW-Kreisverband Kitzingen	28	1,16 %
Frank Stierhof, FREIE WÄHLER/FW-Kreisverband Kitzingen	37	1,53 %
Rudolf Schaller, FREIE WÄHLER/FW-Kreisverband Kitzingen	58	2,40 %
Gerhard Ackermann, FREIE WÄHLER/FW-Kreisverband Kitzingen	88	3,64 %
Peter Eschenbacher, FREIE WÄHLER/FW-Kreisverband Kitzingen	28	1,16 %
Konrad Mittenzwei, FREIE WÄHLER/FW-Kreisverband Kitzingen	31	1,28 %
Ulrich Falk, FREIE WÄHLER/FW-Kreisverband Kitzingen	30	1,24 %
August Hopf, FREIE WÄHLER/FW-Kreisverband Kitzingen	33	1,37 %
Cengiz Zarbo, FREIE WÄHLER/FW-Kreisverband Kitzingen	28	1,16 %
Dirk Albrecht, FREIE WÄHLER/FW-Kreisverband Kitzingen	26	1,08 %
Winfried Weidt, FREIE WÄHLER/FW-Kreisverband Kitzingen	80	3,31 %
Anja Hirt, FREIE WÄHLER/FW-Kreisverband Kitzingen	24	0,99 %
Simone Thomalla-Ossenkemper, FREIE WÄHLER/FW-Kreisverband Kitzingen	24	0,99 %
Rudolf Donath, FREIE WÄHLER/FW-Kreisverband Kitzingen	24	0,99 %
Helmut Schleyer, FREIE WÄHLER/FW-Kreisverband Kitzingen	24	0,99 %
Siegfried Hummel, FREIE WÄHLER/FW-Kreisverband Kitzingen	41	1,70 %

	Anzahl	Prozent
Eva-Sophia Rückel, FREIE WÄHLER/FW-Kreisverband Kitzingen	35	1,45 %
Wolfgang Brosche, FREIE WÄHLER/FW-Kreisverband Kitzingen	23	0,95 %
Gustav Tasch, FREIE WÄHLER/FW-Kreisverband Kitzingen	23	0,95 %
Andrea Pfannes, FREIE WÄHLER/FW-Kreisverband Kitzingen	23	0,95 %
Manuela Jamm, FREIE WÄHLER/FW-Kreisverband Kitzingen	22	0,91 %
Carolin Wegmann, FREIE WÄHLER/FW-Kreisverband Kitzingen	54	2,24 %
Klaus Heinrich, FREIE WÄHLER/FW-Kreisverband Kitzingen	21	0,87 %
Thomas Grimmer, FREIE WÄHLER/FW-Kreisverband Kitzingen	23	0,95 %
Rouven Lewandowski, FREIE WÄHLER/FW-Kreisverband Kitzingen	20	0,83 %
Ralf Trump, FREIE WÄHLER/FW-Kreisverband Kitzingen	34	1,41 %
Dr. Heinfried Hahn, FREIE WÄHLER/FW-Kreisverband Kitzingen	28	1,16 %
Heinrich Stier, FREIE WÄHLER/FW-Kreisverband Kitzingen	21	0,87 %
Herbert Holzapfel, FREIE WÄHLER/FW-Kreisverband Kitzingen	14	0,58 %
Nina Sahlmüller, FREIE WÄHLER/FW-Kreisverband Kitzingen	17	0,70 %
Felix Wallström, FREIE WÄHLER/FW-Kreisverband Kitzingen	14	0,58 %
Friedrich Düll, FREIE WÄHLER/FW-Kreisverband Kitzingen	21	0,87 %
Robert Menz, FREIE WÄHLER/FW-Kreisverband Kitzingen	15	0,62 %
Thomas Pauli, FREIE WÄHLER/FW-Kreisverband Kitzingen	12	0,50 %
Hans Brummer, FREIE WÄHLER/FW-Kreisverband Kitzingen	12	0,50 %
Peggy Knauer, FREIE WÄHLER/FW-Kreisverband Kitzingen	9	0,37 %
Hilar Burkard, FREIE WÄHLER/FW-Kreisverband Kitzingen	9	0,37 %
AfD	329	6,57 %
Andrea Klingen, AfD	18	5,47 %
Christian Klingen, AfD	18	5,47 %
Stefan Doliwa, AfD	15	4,56 %

	Anzahl	Prozent
Alfred Ackermann, AfD	21	6,38 %
Lars Goldbach, AfD	15	4,56 %
Marlis Ceslok, AfD	28	8,51 %
Gerda Reisberg, AfD	15	4,56 %
Hannelore Postel, AfD	15	4,56 %
Markus Kl ingen, AfD	15	4,56 %
Marius Jaekel, AfD	15	4,56 %
Karin Zesar, AfD	15	4,56 %
Marion Kirstein, AfD	15	4,56 %
Dr. med. Bernhard Sturn, AfD	15	4,56 %
Siegfried Postel, AfD	15	4,56 %
Heinz Ackermann, AfD	19	5,78 %
Ruth Doliwa, AfD	15	4,56 %
Daniela Strobel-Langenh an, AfD	15	4,56 %
Claudia Idselis, AfD	15	4,56 %
Detlef Idselis, AfD	15	4,56 %
Diana Ulm, AfD	15	4,56 %
SPD	157	3,13 %
Eva-Maria Weimann, SPD	4	2,55 %
Heinz Galuschka, SPD	4	2,55 %
Astrid Glos, SPD	7	4,46 %
Robert Finster, SPD	10	6,37 %
Margit Hofmann, SPD	4	2,55 %
Dr. med. Jürgen Kößler, SPD	5	3,18 %
Martina Sagstetter, SPD	2	1,27 %
Manfred Paul, SPD	5	3,18 %
Annabell Röhner, SPD	2	1,27 %
Maurice Then, SPD	4	2,55 %
Uta Wandera, SPD	2	1,27 %
Otto Kolesch, SPD	2	1,27 %
Ute Freibott, SPD	2	1,27 %
Marcus Hegwein, SPD	5	3,18 %
Dr. Marlies Thein, SPD	4	2,55 %
Gerald Möhrlein, SPD	4	2,55 %
Dr. med. Brigitte Endres-Paul, SPD	7	4,46 %
Harald Kopp, SPD	4	2,55 %
Barbara Hügelschäffer, SPD	2	1,27 %
Bernd Moser, SPD	7	4,46 %
Elvira Kahnt, SPD	4	2,55 %

	Anzahl	Prozent
Oskar Münzer, SPD	2	1,27 %
Dr. Margarete Klein-Pfeuffer, SPD	2	1,27 %
Dr. Wolfgang Patzwahl, SPD	2	1,27 %
Anja Bachmann, SPD	2	1,27 %
Klaus Hoffmann, SPD	10	6,37 %
Barbara Nikola-Bier, SPD	1	0,64 %
Gerhard Heß, SPD	1	0,64 %
Rosa Semle, SPD	1	0,64 %
Gerhard Uhl, SPD	1	0,64 %
Marianne Greif, SPD	4	2,55 %
Stefan Söllner, SPD	1	0,64 %
Helen Freifrau von Hoyningen-Huene, SPD	1	0,64 %
Hans-Dieter Kern, SPD	7	4,46 %
Ursula Uhl, SPD	1	0,64 %
Dietmar Schuler, SPD	1	0,64 %
Doris Eckstein, SPD	1	0,64 %
Othmar Röhner, SPD	1	0,64 %
Ulrike Münzer, SPD	1	0,64 %
Uwe Hagen, SPD	1	0,64 %
Monika Conrad, SPD	1	0,64 %
Klaus Heisel, SPD	1	0,64 %
Oskar Friedel, SPD	4	2,55 %
Dieter Söllner, SPD	4	2,55 %
Christian Küster, SPD	1	0,64 %
Marc-André Behrendt, SPD	1	0,64 %
Gerd Semle, SPD	1	0,64 %
Michael Langer, SPD	1	0,64 %
Armin Grötsch, SPD	1	0,64 %
Dr. Dirk Dantz, SPD	1	0,64 %
August Hering, SPD	1	0,64 %
Edgar Töpfer, SPD	1	0,64 %
Ewald Greif, SPD	1	0,64 %
Eugen Reifenscheid, SPD	1	0,64 %
Markus Pusch, SPD	1	0,64 %
Gerhard Schulzki, SPD	1	0,64 %
Dr. rer. nat. Volker Freiherr von Hoyningen-Huene, SPD	1	0,64 %
Peter Geier, SPD	1	0,64 %
Josef Günther, SPD	1	0,64 %
Christiane Berneth, SPD	1	0,64 %

	Anzahl	Prozent
FDP	40	0,80 %
Hans Müller, FDP	9	22,50 %
Stefan Deppisch, FDP	6	15,00 %
Mathias Krönert, FDP	0	0,00 %
Astrid Jung, FDP	3	7,50 %
Bernhard Etzelmüller, FDP	3	7,50 %
Clemens Schneider, FDP	3	7,50 %
Markus Greulich, FDP	6	15,00 %
Chiara Britting, FDP	3	7,50 %
Christian Heinle, FDP	0	0,00 %
Kristina Amendt, FDP	0	0,00 %
Thomas Adamik, FDP	0	0,00 %
Wolfgang Reuchlein, FDP	3	7,50 %
Stefan Köhler, FDP	3	7,50 %
Jan-Felix Beuerlein, FDP	0	0,00 %
Björn Holeschak, FDP	0	0,00 %
Benno Müller, FDP	0	0,00 %
Wolf-Eckhard Walz, FDP	0	0,00 %
Angela Kießling-Fischer, FDP	0	0,00 %
Christoph Müller, FDP	0	0,00 %
Ralf Hopfengart, FDP	0	0,00 %
Marco Koletschka, FDP	0	0,00 %
Alexander Wehr, FDP	0	0,00 %
Andreas Elster, FDP	0	0,00 %
Michael Mörer, FDP	0	0,00 %
Bernhard Achter, FDP	0	0,00 %
Sabine Häring, FDP	0	0,00 %
Helga Lohmann, FDP	0	0,00 %
Lisa Weiß, FDP	0	0,00 %
Christian Friedrich, FDP	0	0,00 %
Stefan Kaupert, FDP	1	2,50 %
Anita Zwinkau, FDP	0	0,00 %
Martin Stadtelmeyer, FDP	0	0,00 %
Heidemarie Wagner, FDP	0	0,00 %
Klaus Feser, FDP	0	0,00 %
Christine Scheler, FDP	0	0,00 %
Sandra Müller-Britting, FDP	0	0,00 %
Ute Enzenberger, FDP	0	0,00 %
Olindo Di Biasi, FDP	0	0,00 %
Bernd Djalek, FDP	0	0,00 %

	Anzahl	Prozent
Bernd Enzenberger, FDP	0	0,00 %
FW-FBW	171	3,41 %
Dr. Uwe Pfeiffle, FW-FBW	16	9,36 %
Karl-Dieter Fuchs, FW-FBW	7	4,09 %
Wolfram Beha, FW-FBW	7	4,09 %
Hermann Queck, FW-FBW	7	4,09 %
Simon Haag, FW-FBW	7	4,09 %
Manfred Freitag, FW-FBW	7	4,09 %
Roland Hoh, FW-FBW	4	2,34 %
Joachim Lott, FW-FBW	4	2,34 %
Dietrich Hermann, FW-FBW	4	2,34 %
Daniel Bayer, FW-FBW	4	2,34 %
Christiane Denk, FW-FBW	4	2,34 %
Rudolf Sattes, FW-FBW	4	2,34 %
Stefan Wehr, FW-FBW	4	2,34 %
Dieter Burlein, FW-FBW	7	4,09 %
Willi Hertlein, FW-FBW	4	2,34 %
Alfred Schnabel, FW-FBW	4	2,34 %
Elke Pfeiffle, FW-FBW	1	0,58 %
Marcus Götz, FW-FBW	1	0,58 %
Sabine Fuchs, FW-FBW	4	2,34 %
Dieter Koch, FW-FBW	1	0,58 %
Tobias Volk, FW-FBW	4	2,34 %
Steven Haass, FW-FBW	1	0,58 %
Frank Schmitt, FW-FBW	1	0,58 %
David Haass, FW-FBW	1	0,58 %
Otto Volk, FW-FBW	7	4,09 %
Evi Luckert, FW-FBW	1	0,58 %
Max Spiegel, FW-FBW	1	0,58 %
Stefan Schweser, FW-FBW	1	0,58 %
Christoph Hofmann, FW-FBW	4	2,34 %
Peter Enck, FW-FBW	1	0,58 %
Uwe Graßl, FW-FBW	1	0,58 %
Jasmin Sattes, FW-FBW	1	0,58 %
Sabine Schenkel-Drenkard, FW-FBW	4	2,34 %
Lutz Heyne, FW-FBW	4	2,34 %
Gerd Heiser, FW-FBW	1	0,58 %
Romana Wahner, FW-FBW	1	0,58 %
Niklas Brehm, FW-FBW	4	2,34 %

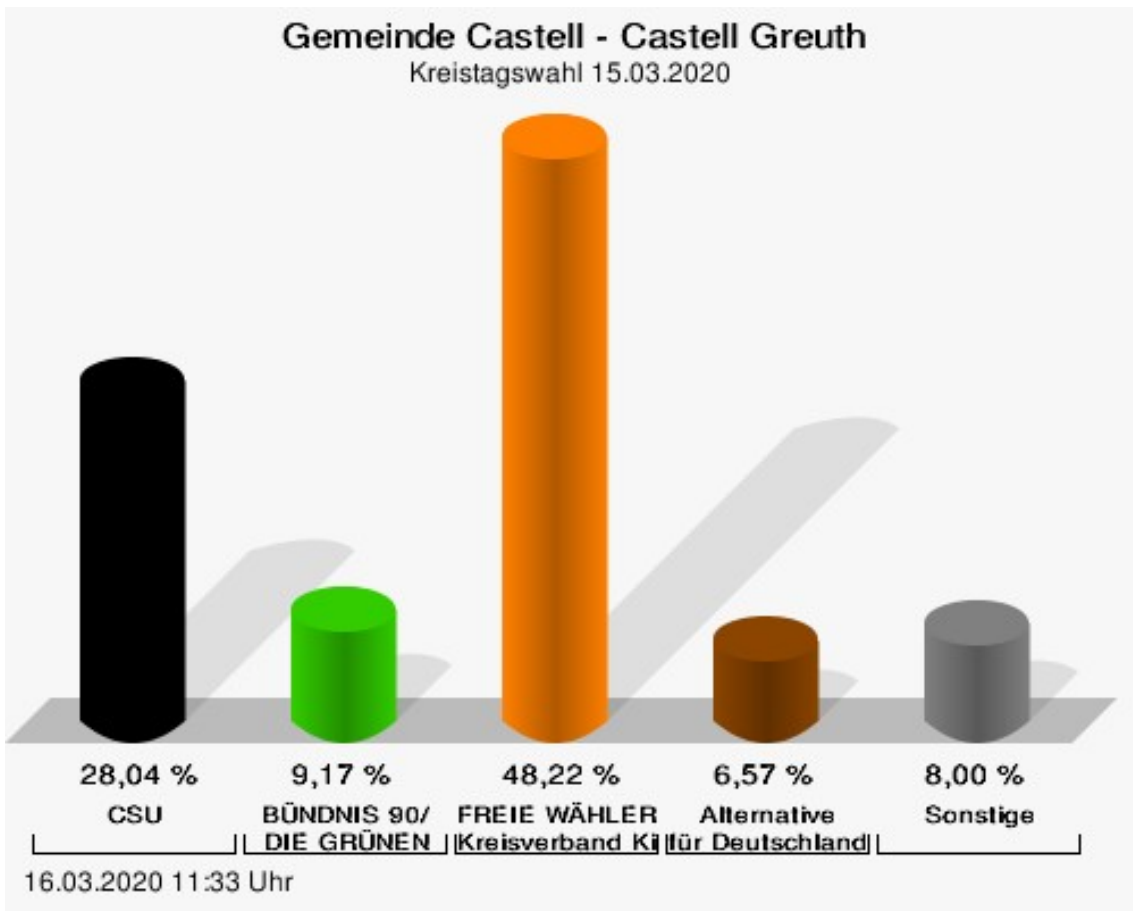
	Anzahl	Prozent
Michael Herbig, FW-FBW	1	0,58 %
Johannes Luckert, FW-FBW	4	2,34 %
Ralph Hofmann, FW-FBW	1	0,58 %
Rolf Wenkheimer, FW-FBW	4	2,34 %
Friedrich Haag, FW-FBW	1	0,58 %
Helga Brand, FW-FBW	1	0,58 %
Utta Poch, FW-FBW	1	0,58 %
Christian Töpfer, FW-FBW	1	0,58 %
Thorsten Dennerlein, FW-FBW	1	0,58 %
Karin Kohles, FW-FBW	1	0,58 %
Monika Hirsch-Günther, FW-FBW	1	0,58 %
Andreas Fuchs, FW-FBW	1	0,58 %
Dr. Bertram Poch, FW-FBW	1	0,58 %
Dagmar Ludwig, FW-FBW	1	0,58 %
Günther Kohles, FW-FBW	1	0,58 %
Markus Pallingen, FW-FBW	1	0,58 %
Christian Oppel, FW-FBW	1	0,58 %
Klaus Rügamer, FW-FBW	1	0,58 %
Frank Hoh, FW-FBW	1	0,58 %
Gertrud Katzenberger, FW-FBW	1	0,58 %
Alfred Sattes, FW-FBW	1	0,58 %
Manuela Hofmann, FW-FBW	4	2,34 %
Georg Wittmann, FW-FBW	1	0,58 %
UsW	6	0,12 %
Siegfried Müller, UsW	3	50,00 %
Werner May, UsW	3	50,00 %
Manfred Marstaller, UsW	0	0,00 %
Manuel Müller, UsW	0	0,00 %
Hermann Pfannes, UsW	0	0,00 %
Rolf Ferenczy, UsW	0	0,00 %
Heidi Hergert, UsW	0	0,00 %
Friedrich Lenhart, UsW	0	0,00 %
Stefan Grau, UsW	0	0,00 %
Bettina Kristinus, UsW	0	0,00 %
Christian Müller, UsW	0	0,00 %
Werner Hecht, UsW	0	0,00 %
Dieter Köberle, UsW	0	0,00 %
Dominic Niedermeyer, UsW	0	0,00 %
Birte May, UsW	0	0,00 %
Michael Dorsch, UsW	0	0,00 %

	Anzahl	Prozent
Karl Jeschke, UsW	0	0,00 %
Jürgen Niedermeyer, UsW	0	0,00 %
Anja Müller-Meister, UsW	0	0,00 %
Kurt Lamparter, UsW	0	0,00 %
Sandra Pfannes, UsW	0	0,00 %
Michael Schmitt, UsW	0	0,00 %
Gerd Müller, UsW	0	0,00 %
Miroslaw Dragon, UsW	0	0,00 %
Elisabeth Müller, UsW	0	0,00 %
Reinhard Scherzer, UsW	0	0,00 %
ÖDP	3	0,06 %
Reinhard Trump, ÖDP	0	0,00 %
Alexander Meier, ÖDP	0	0,00 %
Bianca Tröge, ÖDP	0	0,00 %
Erich Jakubczyk, ÖDP	0	0,00 %
Jens Pauluhn, ÖDP	0	0,00 %
Sigrid Dostal, ÖDP	0	0,00 %
Ulf Katzenberger, ÖDP	0	0,00 %
Hinnerk Vinzent, ÖDP	0	0,00 %
Sonja Gekeler-Hölscher, ÖDP	0	0,00 %
Annette Prectel, ÖDP	0	0,00 %
Matthias Lux, ÖDP	0	0,00 %
Margarita Mäder-Schmidt, ÖDP	0	0,00 %
Karola Trump, ÖDP	0	0,00 %
Herbert Pröstler, ÖDP	0	0,00 %
Karoline Mayer-Nuss, ÖDP	0	0,00 %
Stephanie Bauer, ÖDP	0	0,00 %
Thomas Schneider, ÖDP	0	0,00 %
Johannes Feller, ÖDP	0	0,00 %
Harald Weber, ÖDP	0	0,00 %
Wolfram Soldan, ÖDP	0	0,00 %
Hannelore Vinzent, ÖDP	0	0,00 %
Stefan Lenzer, ÖDP	3	100,00 %
Gottfried Schade, ÖDP	0	0,00 %
Petra Hösch, ÖDP	0	0,00 %
Silvia Paulus-Hildner, ÖDP	0	0,00 %
Martin Tröge, ÖDP	0	0,00 %
Marion Katzenberger, ÖDP	0	0,00 %
Thomas Abendroth, ÖDP	0	0,00 %
Friederike Kolb, ÖDP	0	0,00 %



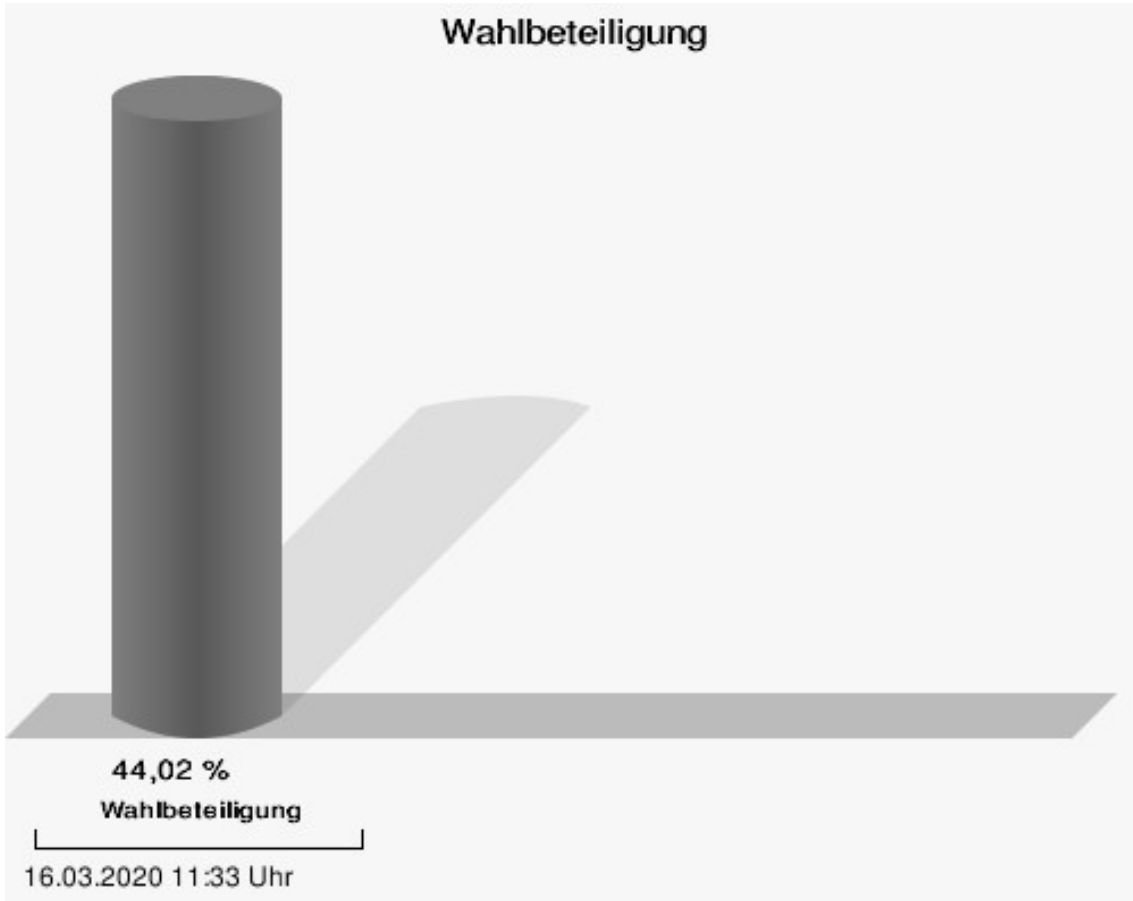
	Anzahl	Prozent
Michael Hildner, ÖDP	0	0,00 %
Elke Özdil-Schlichthörlein, ÖDP	0	0,00 %
Werner Müller, ÖDP	0	0,00 %
Christian Schneider, ÖDP	0	0,00 %
Karolin Meier, ÖDP	0	0,00 %
Laura Goller, ÖDP	0	0,00 %
Christiane Lindörfer, ÖDP	0	0,00 %
Martin Günzel, ÖDP	0	0,00 %
Fatemeh Mohammadi Motlagh, ÖDP	0	0,00 %
Doris Herrmann, ÖDP	0	0,00 %
Dariusz Migula, ÖDP	0	0,00 %
Andrea McWright-Lapp, ÖDP	0	0,00 %
Siegfried Fröhling, ÖDP	0	0,00 %
Harald Beck, ÖDP	0	0,00 %
Marion Langer, ÖDP	0	0,00 %
Bernhard Ziegler, ÖDP	0	0,00 %
Alexander Stein, ÖDP	0	0,00 %
Elke Dosch, ÖDP	0	0,00 %
Brigitte Pauluhn, ÖDP	0	0,00 %
BP	24	0,48 %
Uwe Hartmann, BP	6	25,00 %
Sascha Kecke, BP	2	8,33 %
Martin Dirschbacher, BP	2	8,33 %
Aileen Bimmerlein, BP	2	8,33 %
Oliver Hess, BP	2	8,33 %
Oliver Höhn, BP	2	8,33 %
Karl-Heinz Rönninger, BP	2	8,33 %
Birgit Hartmann, BP	2	8,33 %
Günther Riegel, BP	2	8,33 %
Nina Will, BP	1	4,17 %
Ernst Van Huet, BP	1	4,17 %
Volker Skop, BP	0	0,00 %
Rudolf Stadtell, BP	0	0,00 %
Anette Schneider, BP	0	0,00 %
Renate Mey, BP	0	0,00 %
Katharina Paul-Heß, BP	0	0,00 %
Claudia Somorowsky, BP	0	0,00 %
Michaela Kecke, BP	0	0,00 %
Thomas Rodamer, BP	0	0,00 %

	Anzahl	Prozent
Janina Van Huet, BP	0	0,00 %
Ellen Rammig, BP	0	0,00 %
Jürgen Rammig, BP	0	0,00 %
Melissa Rammig, BP	0	0,00 %
Tanja Riegel, BP	0	0,00 %
Sabine Nagel, BP	0	0,00 %
Günter Mey, BP	0	0,00 %
Harald Nagel, BP	0	0,00 %
Hilmar Vogel, BP	0	0,00 %
Sigmar Dönig, BP	0	0,00 %
Laura Lackner, BP	0	0,00 %
André Hofmann, BP	0	0,00 %
Dagmar Kuhn, BP	0	0,00 %
Mark Nagel, BP	0	0,00 %
Tanja Vogel, BP	0	0,00 %
Ingrid Weinmann, BP	0	0,00 %
Manfred Schneider, BP	0	0,00 %
Dominik Pohley, BP	0	0,00 %
Adolf Virnekäs, BP	0	0,00 %
Niklas Barrett, BP	0	0,00 %
Petra Karschti, BP	0	0,00 %
Hans Pötzingler, BP	0	0,00 %
Manuela Grosche, BP	0	0,00 %
Pascal Arenz, BP	0	0,00 %
Lotte Rönninger, BP	0	0,00 %
Ingrid Dünfelder, BP	0	0,00 %
Thomas Karschti, BP	0	0,00 %
Gerlinde Kuhn, BP	0	0,00 %
Silvia Dönig, BP	0	0,00 %
Erwin Draxler, BP	0	0,00 %
Berthold Weinmann, BP	0	0,00 %



CSU = Christlich-Soziale Union in Bayern e.V.

FREIE WÄHLER/FW-Kreisverband Kitzingen = FREIE WÄHLER/FREIE WÄHLER-Kreisverband Kitzingen



## BW Castell

	Anzahl	Prozent
CSU	3.859	28,80 %
Timo Markert, CSU	156	4,04 %
Barbara Becker, CSU	268	6,94 %
Dr. Otto Hünnerkopf, CSU	248	6,43 %
Gerlinde Martin, CSU	71	1,84 %
Stefan Güntner, CSU	90	2,33 %
Dr. jur. Werner Knaier, CSU	292	7,57 %
Marcel Hannweber, CSU	43	1,11 %
Reinhold Kuhn, CSU	56	1,45 %
Manuela Strohofer, CSU	183	4,74 %
Sabrina Stemplowsky, CSU	34	0,88 %
Ferdinand Fürst zu Castell-Castell, CSU	393	10,18 %
Josef Wächter, CSU	48	1,24 %
Doris Paul, CSU	316	8,19 %
Heiko Bäuerlein, CSU	41	1,06 %
Robert Scheller, CSU	25	0,65 %
Gertrud Schwab, CSU	64	1,66 %
Gerhard Schenkel, CSU	53	1,37 %
Heinz Dorsch, CSU	37	0,96 %
Alfons Saugel, CSU	128	3,32 %
Eva Dinkel, CSU	24	0,62 %
Rainer Ott, CSU	28	0,73 %
Elmar Henke, CSU	59	1,53 %
Dieter Haag, CSU	54	1,40 %
René Schlehr, CSU	53	1,37 %
Tibor Brumme, CSU	43	1,11 %
Erich Hegwein, CSU	44	1,14 %
Thomas Reichert, CSU	19	0,49 %
Sibylle Säger, CSU	25	0,65 %
Bernhard Brückner, CSU	31	0,80 %
Frank Gimperlein, CSU	28	0,73 %
Annemarie Mauer, CSU	81	2,10 %
Marlene Bauer, CSU	19	0,49 %
Simon Rinke, CSU	24	0,62 %
Marion Frischholz, CSU	17	0,44 %
Manfred Kleinschrodt, CSU	17	0,44 %
Ruth Albrecht, CSU	16	0,41 %
Sandra Hannweber, CSU	26	0,67 %

	Anzahl	Prozent
Dr. med. dent. Bent Hanel, CSU	31	0,80 %
Hartmut Stiller, CSU	33	0,86 %
Julia Pfriem, CSU	18	0,47 %
Dr. oen. Uwe Matheus, CSU	28	0,73 %
Heidi Plömpel, CSU	17	0,44 %
Anke Schunk, CSU	15	0,39 %
Peter Riegler, CSU	19	0,49 %
Bernd Lussert, CSU	20	0,52 %
Elisabeth Drescher, CSU	27	0,70 %
Laura Voit, CSU	18	0,47 %
Peter Brandner, CSU	21	0,54 %
Maria Fieber, CSU	23	0,60 %
Fabian Uhl, CSU	59	1,53 %
Lilian Laacke, CSU	23	0,60 %
Manfred Ziegler, CSU	17	0,44 %
Dr. med. Stephan Küntzer, CSU	91	2,36 %
Michael Fackelmann, CSU	14	0,36 %
Ulrike Freifrau von Mauchenheim, gen. Bechtolsheim, CSU	34	0,88 %
Horst Reuther, CSU	33	0,86 %
Peter Sterk, CSU	35	0,91 %
Helma Schug, CSU	93	2,41 %
Daniel Nagl, CSU	15	0,39 %
Jan Götz, CSU	21	0,54 %
GRÜNE	1.501	11,20 %
Angela Hufnagel, GRÜNE	57	3,80 %
Klaus Sanzenbacher, GRÜNE	41	2,73 %
Christa Büttner, GRÜNE	35	2,33 %
Stefan Schwarz, GRÜNE	30	2,00 %
Dr. Gisela Kramer-Grünwald, GRÜNE	54	3,60 %
Andrea Schmidt, GRÜNE	74	4,93 %
Jonas Kruse, GRÜNE	23	1,53 %
Andrea Rauch, GRÜNE	27	1,80 %
Nico Engelbrecht, GRÜNE	25	1,67 %
Andrea Drexelius, GRÜNE	28	1,87 %
Harald Godron, GRÜNE	51	3,40 %
Eva Trapp, GRÜNE	22	1,47 %
Frank Hufnagel, GRÜNE	46	3,06 %
Stefanie Schumacher, GRÜNE	39	2,60 %

	Anzahl	Prozent
Dr. rer. nat. Hans-Martin Hoffmann, GRÜNE	22	1,47 %
Regina Hetterich, GRÜNE	24	1,60 %
Willi Hörrmann, GRÜNE	27	1,80 %
Birgit Zugelder-Hofmann, GRÜNE	19	1,27 %
Herbert Schmidt, GRÜNE	19	1,27 %
Ursula Marpoder, GRÜNE	17	1,13 %
Armin Döpfner, GRÜNE	17	1,13 %
Theresa Sanzenbacher, GRÜNE	14	0,93 %
Peter Laumer, GRÜNE	18	1,20 %
Melanie Stöcklein, GRÜNE	24	1,60 %
Ulrich Drexelius, GRÜNE	14	0,93 %
Sylvia Krüger-Schrauth, GRÜNE	23	1,53 %
Heiner Schmidt, GRÜNE	19	1,27 %
Hajar Noori, GRÜNE	14	0,93 %
Markus Krüger, GRÜNE	17	1,13 %
Xenia Bastert, GRÜNE	87	5,80 %
Thomas Ziegler, GRÜNE	20	1,33 %
Astrid Franssen, GRÜNE	16	1,07 %
Moritz Hornung, GRÜNE	16	1,07 %
Silke Seebeck, GRÜNE	18	1,20 %
Victor Trapp, GRÜNE	14	0,93 %
Waltraud Lutz-Neugebauer, GRÜNE	19	1,27 %
Jens Schellhase, GRÜNE	21	1,40 %
Imelda Weippert, GRÜNE	14	0,93 %
Bernd Zeidler, GRÜNE	14	0,93 %
Elfriede Hahn-Schwind, GRÜNE	16	1,07 %
Jörg Schlüter, GRÜNE	13	0,87 %
Sara Arab, GRÜNE	19	1,27 %
Manfred Erhard, GRÜNE	13	0,87 %
Anna-Lea Beckenbauer, GRÜNE	17	1,13 %
Joachim Neugebauer, GRÜNE	13	0,87 %
Julia Wenner, GRÜNE	22	1,47 %
Artie Gutschera, GRÜNE	17	1,13 %
Gabriele Gauer, GRÜNE	12	0,80 %
Reinhard Schmid, GRÜNE	22	1,47 %
Julia Gilfert, GRÜNE	15	1,00 %
Peter Bieber, GRÜNE	15	1,00 %
Anna Mebs, GRÜNE	70	4,66 %
Liam Franssen, GRÜNE	13	0,87 %

	Anzahl	Prozent
Heidelinde Kruckow, GRÜNE	11	0,73 %
Dieter Then, GRÜNE	17	1,13 %
Christine Seynstahl, GRÜNE	12	0,80 %
Conny Gutschera, GRÜNE	16	1,07 %
Petra Godron, GRÜNE	27	1,80 %
Hans-Georg Plate, GRÜNE	51	3,40 %
Rita Gryzla, GRÜNE	11	0,73 %
FREIE WÄHLER/FW-Kreisverband Kitzingen	5.097	38,04 %
Tamara Bischof, FREIE WÄHLER/FW-Kreisverband Kitzingen	273	5,36 %
Josef Mend, FREIE WÄHLER/FW-Kreisverband Kitzingen	294	5,77 %
Stefan Wolbert, FREIE WÄHLER/FW-Kreisverband Kitzingen	84	1,65 %
Dr. med. Susanne Knof, FREIE WÄHLER/FW-Kreisverband Kitzingen	93	1,82 %
Udo Gebert, FREIE WÄHLER/FW-Kreisverband Kitzingen	64	1,26 %
Dr. Roland Hardörfer, FREIE WÄHLER/FW-Kreisverband Kitzingen	63	1,24 %
Heinrich Wörner, FREIE WÄHLER/FW-Kreisverband Kitzingen	195	3,83 %
Volker Schmitt, FREIE WÄHLER/FW-Kreisverband Kitzingen	75	1,47 %
Guido Braun, FREIE WÄHLER/FW-Kreisverband Kitzingen	62	1,22 %
Dieter Lenzer, FREIE WÄHLER/FW-Kreisverband Kitzingen	116	2,28 %
Ernst Nickel, FREIE WÄHLER/FW-Kreisverband Kitzingen	175	3,43 %
Sabrina Bischof, FREIE WÄHLER/FW-Kreisverband Kitzingen	82	1,61 %
Ingrid Reifenscheid-Eckert, FREIE WÄHLER/FW-Kreisverband Kitzingen	78	1,53 %
Gerlinde Stier, FREIE WÄHLER/FW-Kreisverband Kitzingen	200	3,92 %
Herbert Volkamer, FREIE WÄHLER/FW-Kreisverband Kitzingen	103	2,02 %
Eckhard Himmel, FREIE WÄHLER/FW-Kreisverband Kitzingen	81	1,59 %
Herbert Biebelriether, FREIE WÄHLER/FW-Kreisverband Kitzingen	37	0,73 %

	Anzahl	Prozent
Peter Kraus, FREIE WÄHLER/FW-Kreisverband Kitzingen	199	3,90 %
Carolin Meyer, FREIE WÄHLER/FW-Kreisverband Kitzingen	474	9,30 %
Matthias Bielek, FREIE WÄHLER/FW-Kreisverband Kitzingen	64	1,26 %
Peter Kornell, FREIE WÄHLER/FW-Kreisverband Kitzingen	85	1,67 %
Paul Streng, FREIE WÄHLER/FW-Kreisverband Kitzingen	148	2,90 %
Lothar Nagel, FREIE WÄHLER/FW-Kreisverband Kitzingen	54	1,06 %
Johanna Sendner, FREIE WÄHLER/FW-Kreisverband Kitzingen	45	0,88 %
Frank Stierhof, FREIE WÄHLER/FW-Kreisverband Kitzingen	71	1,39 %
Rudolf Schaller, FREIE WÄHLER/FW-Kreisverband Kitzingen	95	1,86 %
Gerhard Ackermann, FREIE WÄHLER/FW-Kreisverband Kitzingen	265	5,20 %
Peter Eschenbacher, FREIE WÄHLER/FW-Kreisverband Kitzingen	47	0,92 %
Konrad Mittenzwei, FREIE WÄHLER/FW-Kreisverband Kitzingen	45	0,88 %
Ulrich Falk, FREIE WÄHLER/FW-Kreisverband Kitzingen	33	0,65 %
August Hopf, FREIE WÄHLER/FW-Kreisverband Kitzingen	44	0,86 %
Cengiz Zarbo, FREIE WÄHLER/FW-Kreisverband Kitzingen	32	0,63 %
Dirk Albrecht, FREIE WÄHLER/FW-Kreisverband Kitzingen	37	0,73 %
Winfried Weidt, FREIE WÄHLER/FW-Kreisverband Kitzingen	128	2,51 %
Anja Hirt, FREIE WÄHLER/FW-Kreisverband Kitzingen	36	0,71 %
Simone Thomalla-Ossenkemper, FREIE WÄHLER/FW-Kreisverband Kitzingen	32	0,63 %
Rudolf Donath, FREIE WÄHLER/FW-Kreisverband Kitzingen	38	0,75 %
Helmut Schleyer, FREIE WÄHLER/FW-Kreisverband Kitzingen	35	0,69 %
Siegfried Hummel, FREIE WÄHLER/FW-Kreisverband Kitzingen	81	1,59 %



	Anzahl	Prozent
Eva-Sophia Rückel, FREIE WÄHLER/FW-Kreisverband Kitzingen	49	0,96 %
Wolfgang Brosche, FREIE WÄHLER/FW-Kreisverband Kitzingen	55	1,08 %
Gustav Tasch, FREIE WÄHLER/FW-Kreisverband Kitzingen	30	0,59 %
Andrea Pfannes, FREIE WÄHLER/FW-Kreisverband Kitzingen	50	0,98 %
Manuela Jamm, FREIE WÄHLER/FW-Kreisverband Kitzingen	37	0,73 %
Carolin Wegmann, FREIE WÄHLER/FW-Kreisverband Kitzingen	64	1,26 %
Klaus Heinrich, FREIE WÄHLER/FW-Kreisverband Kitzingen	26	0,51 %
Thomas Grimmer, FREIE WÄHLER/FW-Kreisverband Kitzingen	34	0,67 %
Rouven Lewandowski, FREIE WÄHLER/FW-Kreisverband Kitzingen	62	1,22 %
Ralf Trump, FREIE WÄHLER/FW-Kreisverband Kitzingen	115	2,26 %
Dr. Heinfried Hahn, FREIE WÄHLER/FW-Kreisverband Kitzingen	103	2,02 %
Heinrich Stier, FREIE WÄHLER/FW-Kreisverband Kitzingen	45	0,88 %
Herbert Holzapfel, FREIE WÄHLER/FW-Kreisverband Kitzingen	26	0,51 %
Nina Sahlmüller, FREIE WÄHLER/FW-Kreisverband Kitzingen	28	0,55 %
Felix Wallström, FREIE WÄHLER/FW-Kreisverband Kitzingen	35	0,69 %
Friedrich Düll, FREIE WÄHLER/FW-Kreisverband Kitzingen	48	0,94 %
Robert Menz, FREIE WÄHLER/FW-Kreisverband Kitzingen	18	0,35 %
Thomas Pauli, FREIE WÄHLER/FW-Kreisverband Kitzingen	18	0,35 %
Hans Brummer, FREIE WÄHLER/FW-Kreisverband Kitzingen	33	0,65 %
Peggy Knauer, FREIE WÄHLER/FW-Kreisverband Kitzingen	32	0,63 %
Hilar Burkard, FREIE WÄHLER/FW-Kreisverband Kitzingen	26	0,51 %
AfD	706	5,27 %
Andrea Klingen, AfD	42	5,95 %
Christian Klingen, AfD	37	5,24 %
Stefan Doliwa, AfD	33	4,67 %

	Anzahl	Prozent
Alfred Ackermann, AfD	40	5,67 %
Lars Goldbach, AfD	33	4,67 %
Marlis Ceslok, AfD	43	6,09 %
Gerda Reisberg, AfD	30	4,25 %
Hannelore Postel, AfD	30	4,25 %
Markus Klingen, AfD	33	4,67 %
Marius Jaekel, AfD	33	4,67 %
Karin Zesar, AfD	33	4,67 %
Marion Kirstein, AfD	33	4,67 %
Dr. med. Bernhard Sturn, AfD	45	6,37 %
Siegfried Postel, AfD	33	4,67 %
Heinz Ackermann, AfD	41	5,81 %
Ruth Doliwa, AfD	33	4,67 %
Daniela Strobel-Langenhan, AfD	33	4,67 %
Claudia Idselis, AfD	34	4,82 %
Detlef Idselis, AfD	34	4,82 %
Diana Ulm, AfD	33	4,67 %
SPD	975	7,28 %
Eva-Maria Weimann, SPD	28	2,87 %
Heinz Galuschka, SPD	37	3,79 %
Astrid Glos, SPD	60	6,15 %
Robert Finster, SPD	56	5,74 %
Margit Hofmann, SPD	24	2,46 %
Dr. med. Jürgen Kößler, SPD	29	2,97 %
Martina Sagstetter, SPD	13	1,33 %
Manfred Paul, SPD	28	2,87 %
Annabell Röhner, SPD	12	1,23 %
Maurice Then, SPD	12	1,23 %
Uta Wandera, SPD	14	1,44 %
Otto Kolesch, SPD	37	3,79 %
Ute Freibott, SPD	6	0,62 %
Marcus Hegwein, SPD	22	2,26 %
Dr. Marlies Thein, SPD	6	0,62 %
Gerald Möhrlein, SPD	21	2,15 %
Dr. med. Brigitte Endres-Paul, SPD	28	2,87 %
Harald Kopp, SPD	17	1,74 %
Barbara Hügelschäffer, SPD	57	5,85 %
Bernd Moser, SPD	36	3,69 %
Elvira Kahnt, SPD	6	0,62 %

	Anzahl	Prozent
Oskar Münzer, SPD	14	1,44 %
Dr. Margarete Klein-Pfeuffer, SPD	7	0,72 %
Dr. Wolfgang Patzwahl, SPD	19	1,95 %
Anja Bachmann, SPD	8	0,82 %
Klaus Hoffmann, SPD	32	3,28 %
Barbara Nikola-Bier, SPD	8	0,82 %
Gerhard Heß, SPD	16	1,64 %
Rosa Semle, SPD	12	1,23 %
Gerhard Uhl, SPD	7	0,72 %
Marianne Greif, SPD	8	0,82 %
Stefan Söllner, SPD	5	0,51 %
Helen Freifrau von Hoyningen-Huene, SPD	20	2,05 %
Hans-Dieter Kern, SPD	12	1,23 %
Ursula Uhl, SPD	5	0,51 %
Dietmar Schuler, SPD	5	0,51 %
Doris Eckstein, SPD	7	0,72 %
Othmar Röhner, SPD	8	0,82 %
Ulrike Münzer, SPD	5	0,51 %
Uwe Hagen, SPD	16	1,64 %
Monika Conrad, SPD	13	1,33 %
Klaus Heisel, SPD	17	1,74 %
Oskar Friedel, SPD	5	0,51 %
Dieter Söllner, SPD	8	0,82 %
Christian Küster, SPD	19	1,95 %
Marc-André Behrendt, SPD	5	0,51 %
Gerd Semle, SPD	16	1,64 %
Michael Langer, SPD	5	0,51 %
Armin Grötsch, SPD	22	2,26 %
Dr. Dirk Dantz, SPD	8	0,82 %
August Hering, SPD	5	0,51 %
Edgar Töpfer, SPD	16	1,64 %
Ewald Greif, SPD	11	1,13 %
Eugen Reifenscheid, SPD	14	1,44 %
Markus Pusch, SPD	8	0,82 %
Gerhard Schulzki, SPD	10	1,03 %
Dr. rer. nat. Volker Freiherr von Hoyningen-Huene, SPD	8	0,82 %
Peter Geier, SPD	5	0,51 %
Josef Günther, SPD	10	1,03 %
Christiane Berneth, SPD	7	0,72 %

	Anzahl	Prozent
FDP	440	3,28 %
Hans Müller, FDP	79	17,95 %
Stefan Deppisch, FDP	31	7,05 %
Mathias Krönert, FDP	18	4,09 %
Astrid Jung, FDP	10	2,27 %
Bernhard Etzelmüller, FDP	7	1,59 %
Clemens Schneider, FDP	7	1,59 %
Markus Greulich, FDP	16	3,64 %
Chiara Britting, FDP	12	2,73 %
Christian Heinle, FDP	4	0,91 %
Kristina Amendt, FDP	7	1,59 %
Thomas Adamik, FDP	4	0,91 %
Wolfgang Reuchlein, FDP	15	3,41 %
Stefan Köhler, FDP	7	1,59 %
Jan-Felix Beuerlein, FDP	7	1,59 %
Björn Holeschak, FDP	15	3,41 %
Benno Müller, FDP	4	0,91 %
Wolf-Eckhard Walz, FDP	4	0,91 %
Angela Kießling-Fischer, FDP	7	1,59 %
Christoph Müller, FDP	7	1,59 %
Ralf Hopfengart, FDP	4	0,91 %
Marco Koletschka, FDP	17	3,86 %
Alexander Wehr, FDP	2	0,45 %
Andreas Elster, FDP	5	1,14 %
Michael Mörer, FDP	2	0,45 %
Bernhard Achter, FDP	10	2,27 %
Sabine Häring, FDP	2	0,45 %
Helga Lohmann, FDP	7	1,59 %
Lisa Weiß, FDP	2	0,45 %
Christian Friedrich, FDP	8	1,82 %
Stefan Kaupert, FDP	73	16,59 %
Anita Zwinkau, FDP	7	1,59 %
Martin Stadtelmeyer, FDP	17	3,86 %
Heidemarie Wagner, FDP	2	0,45 %
Klaus Feser, FDP	2	0,45 %
Christine Scheler, FDP	2	0,45 %
Sandra Müller-Britting, FDP	5	1,14 %
Ute Enzenberger, FDP	2	0,45 %
Olindo Di Biasi, FDP	6	1,36 %
Bernd Djalek, FDP	2	0,45 %

	Anzahl	Prozent
Bernd Enzenberger, FDP	2	0,45 %
FW-FBW	262	1,96 %
Dr. Uwe Pfeiffle, FW-FBW	24	9,16 %
Karl-Dieter Fuchs, FW-FBW	26	9,92 %
Wolfram Beha, FW-FBW	3	1,15 %
Hermann Queck, FW-FBW	24	9,16 %
Simon Haag, FW-FBW	6	2,29 %
Manfred Freitag, FW-FBW	17	6,49 %
Roland Hoh, FW-FBW	3	1,15 %
Joachim Lott, FW-FBW	3	1,15 %
Dietrich Hermann, FW-FBW	0	0,00 %
Daniel Bayer, FW-FBW	9	3,44 %
Christiane Denk, FW-FBW	0	0,00 %
Rudolf Sattes, FW-FBW	0	0,00 %
Stefan Wehr, FW-FBW	0	0,00 %
Dieter Burlein, FW-FBW	0	0,00 %
Willi Hertlein, FW-FBW	0	0,00 %
Alfred Schnabel, FW-FBW	3	1,15 %
Elke Pfeiffle, FW-FBW	2	0,76 %
Marcus Götz, FW-FBW	0	0,00 %
Sabine Fuchs, FW-FBW	2	0,76 %
Dieter Koch, FW-FBW	3	1,15 %
Tobias Volk, FW-FBW	21	8,02 %
Steven Haass, FW-FBW	18	6,87 %
Frank Schmitt, FW-FBW	3	1,15 %
David Haass, FW-FBW	10	3,82 %
Otto Volk, FW-FBW	3	1,15 %
Evi Luckert, FW-FBW	0	0,00 %
Max Spiegel, FW-FBW	0	0,00 %
Stefan Schweser, FW-FBW	6	2,29 %
Christoph Hofmann, FW-FBW	0	0,00 %
Peter Enck, FW-FBW	2	0,76 %
Uwe Graßl, FW-FBW	0	0,00 %
Jasmin Sattes, FW-FBW	0	0,00 %
Sabine Schenkel-Drenkard, FW-FBW	0	0,00 %
Lutz Heyne, FW-FBW	9	3,44 %
Gerd Heiser, FW-FBW	0	0,00 %
Romana Wahner, FW-FBW	2	0,76 %
Niklas Brehm, FW-FBW	9	3,44 %

	Anzahl	Prozent
Michael Herbig, FW-FBW	0	0,00 %
Johannes Luckert, FW-FBW	4	1,53 %
Ralph Hofmann, FW-FBW	0	0,00 %
Rolf Wenkheimer, FW-FBW	3	1,15 %
Friedrich Haag, FW-FBW	0	0,00 %
Helga Brand, FW-FBW	0	0,00 %
Utta Poch, FW-FBW	0	0,00 %
Christian Töpfer, FW-FBW	2	0,76 %
Thorsten Dennerlein, FW-FBW	3	1,15 %
Karin Kohles, FW-FBW	0	0,00 %
Monika Hirsch-Günther, FW-FBW	0	0,00 %
Andreas Fuchs, FW-FBW	3	1,15 %
Dr. Bertram Poch, FW-FBW	3	1,15 %
Dagmar Ludwig, FW-FBW	0	0,00 %
Günther Kohles, FW-FBW	3	1,15 %
Markus Pallingen, FW-FBW	0	0,00 %
Christian Oppel, FW-FBW	15	5,73 %
Klaus Rügamer, FW-FBW	6	2,29 %
Frank Hoh, FW-FBW	0	0,00 %
Gertrud Katzenberger, FW-FBW	0	0,00 %
Alfred Sattes, FW-FBW	0	0,00 %
Manuela Hofmann, FW-FBW	6	2,29 %
Georg Wittmann, FW-FBW	6	2,29 %
UsW	51	0,38 %
Siegfried Müller, UsW	17	33,33 %
Werner May, UsW	3	5,88 %
Manfred Marstaller, UsW	3	5,88 %
Manuel Müller, UsW	2	3,92 %
Hermann Pfannes, UsW	6	11,76 %
Rolf Ferenczy, UsW	3	5,88 %
Heidi Hergert, UsW	0	0,00 %
Friedrich Lenhart, UsW	9	17,65 %
Stefan Grau, UsW	3	5,88 %
Bettina Kristinus, UsW	5	9,80 %
Christian Müller, UsW	0	0,00 %
Werner Hecht, UsW	0	0,00 %
Dieter Köberle, UsW	0	0,00 %
Dominic Niedermeyer, UsW	0	0,00 %
Birte May, UsW	0	0,00 %
Michael Dorsch, UsW	0	0,00 %

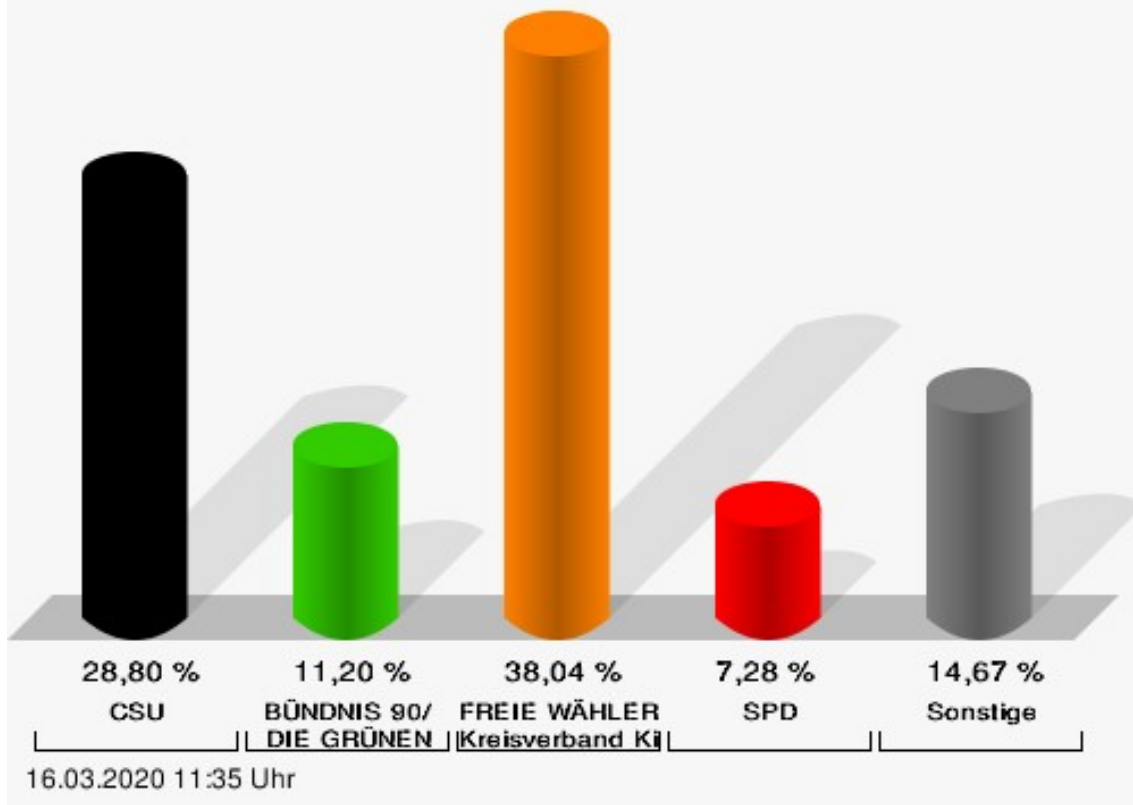
	Anzahl	Prozent
Karl Jeschke, UsW	0	0,00 %
Jürgen Niedermeyer, UsW	0	0,00 %
Anja Müller-Meister, UsW	0	0,00 %
Kurt Lamparter, UsW	0	0,00 %
Sandra Pfannes, UsW	0	0,00 %
Michael Schmitt, UsW	0	0,00 %
Gerd Müller, UsW	0	0,00 %
Miroslaw Dragon, UsW	0	0,00 %
Elisabeth Müller, UsW	0	0,00 %
Reinhard Scherzer, UsW	0	0,00 %
ÖDP	461	3,44 %
Reinhard Trump, ÖDP	36	7,81 %
Alexander Meier, ÖDP	18	3,90 %
Bianca Tröge, ÖDP	47	10,20 %
Erich Jakubczyk, ÖDP	10	2,17 %
Jens Pauluhn, ÖDP	27	5,86 %
Sigrid Dostal, ÖDP	15	3,25 %
Ulf Katzenberger, ÖDP	10	2,17 %
Hinnerk Vinzent, ÖDP	10	2,17 %
Sonja Gekeler-Hölscher, ÖDP	9	1,95 %
Annette Prectel, ÖDP	38	8,24 %
Matthias Lux, ÖDP	7	1,52 %
Margarita Mäder-Schmidt, ÖDP	4	0,87 %
Karola Trump, ÖDP	4	0,87 %
Herbert Pröstler, ÖDP	4	0,87 %
Karoline Mayer-Nuss, ÖDP	4	0,87 %
Stephanie Bauer, ÖDP	5	1,08 %
Thomas Schneider, ÖDP	4	0,87 %
Johannes Feller, ÖDP	4	0,87 %
Harald Weber, ÖDP	4	0,87 %
Wolfram Soldan, ÖDP	10	2,17 %
Hannelore Vinzent, ÖDP	4	0,87 %
Stefan Lenzer, ÖDP	8	1,74 %
Gottfried Schade, ÖDP	4	0,87 %
Petra Hösch, ÖDP	22	4,77 %
Silvia Paulus-Hildner, ÖDP	9	1,95 %
Martin Tröge, ÖDP	4	0,87 %
Marion Katzenberger, ÖDP	4	0,87 %
Thomas Abendroth, ÖDP	13	2,82 %
Friederike Kolb, ÖDP	7	1,52 %

	Anzahl	Prozent
Michael Hildner, ÖDP	6	1,30 %
Elke Özdil-Schlichthörlein, ÖDP	6	1,30 %
Werner Müller, ÖDP	7	1,52 %
Christian Schneider, ÖDP	6	1,30 %
Karolin Meier, ÖDP	4	0,87 %
Laura Goller, ÖDP	6	1,30 %
Christiane Lindörfer, ÖDP	4	0,87 %
Martin Günzel, ÖDP	7	1,52 %
Fatemeh Mohammadi Motlagh, ÖDP	4	0,87 %
Doris Herrmann, ÖDP	6	1,30 %
Dariusz Migula, ÖDP	10	2,17 %
Andrea McWright-Lapp, ÖDP	10	2,17 %
Siegfried Fröhling, ÖDP	7	1,52 %
Harald Beck, ÖDP	10	2,17 %
Marion Langer, ÖDP	4	0,87 %
Bernhard Ziegler, ÖDP	4	0,87 %
Alexander Stein, ÖDP	4	0,87 %
Elke Dosch, ÖDP	4	0,87 %
Brigitte Pauluhn, ÖDP	7	1,52 %
BP	46	0,34 %
Uwe Hartmann, BP	7	15,22 %
Sascha Kecke, BP	0	0,00 %
Martin Dirschbacher, BP	15	32,61 %
Aileen Bimmerlein, BP	0	0,00 %
Oliver Hess, BP	0	0,00 %
Oliver Höhn, BP	0	0,00 %
Karl-Heinz Rönninger, BP	0	0,00 %
Birgit Hartmann, BP	0	0,00 %
Günther Riegel, BP	0	0,00 %
Nina Will, BP	3	6,52 %
Ernst Van Huet, BP	0	0,00 %
Volker Skop, BP	0	0,00 %
Rudolf Stadtell, BP	0	0,00 %
Anette Schneider, BP	0	0,00 %
Renate Mey, BP	0	0,00 %
Katharina Paul-Heß, BP	0	0,00 %
Claudia Somorowsky, BP	0	0,00 %
Michaela Kecke, BP	1	2,17 %
Thomas Rodamer, BP	0	0,00 %



	Anzahl	Prozent
Janina Van Huet, BP	0	0,00 %
Ellen Rammig, BP	0	0,00 %
Jürgen Rammig, BP	3	6,52 %
Melissa Rammig, BP	0	0,00 %
Tanja Riegel, BP	0	0,00 %
Sabine Nagel, BP	1	2,17 %
Günter Mey, BP	0	0,00 %
Harald Nagel, BP	0	0,00 %
Hilmar Vogel, BP	0	0,00 %
Sigmar Dönig, BP	5	10,87 %
Laura Lackner, BP	3	6,52 %
André Hofmann, BP	0	0,00 %
Dagmar Kuhn, BP	0	0,00 %
Mark Nagel, BP	0	0,00 %
Tanja Vogel, BP	3	6,52 %
Ingrid Weinmann, BP	0	0,00 %
Manfred Schneider, BP	0	0,00 %
Dominik Pohley, BP	0	0,00 %
Adolf Virnekäs, BP	0	0,00 %
Niklas Barrett, BP	0	0,00 %
Petra Karschti, BP	0	0,00 %
Hans Pötzingler, BP	0	0,00 %
Manuela Grosche, BP	0	0,00 %
Pascal Arenz, BP	0	0,00 %
Lotte Rönninger, BP	0	0,00 %
Ingrid Dünfelder, BP	0	0,00 %
Thomas Karschti, BP	0	0,00 %
Gerlinde Kuhn, BP	0	0,00 %
Silvia Dönig, BP	5	10,87 %
Erwin Draxler, BP	0	0,00 %
Berthold Weinmann, BP	0	0,00 %

**Gemeinde Castell - BW Castell**  
Kreistagswahl 15.03.2020



CSU = Christlich-Soziale Union in Bayern e.V.

FREIE WÄHLER/FW-Kreisverband Kitzingen = FREIE WÄHLER/FREIE WÄHLER-Kreisverband Kitzingen

SPD = Sozialdemokratische Partei Deutschlands

# Übersicht Stimmbezirke

Zusammenstellung der Ergebnisse nach Stimmbezirken

Stimmbezirk	Stand	Wahlberechtigte	Wähler/innen	CSU	GRÜNE	FREIE WÄHLER/FW-Kreisverband Kitzingen	AfD	SPD	FDP	FW-FBW	UsW	ÖDP	BP
Castell	eingegangen	437	30,21 %	<b>32,51 %</b>	21,25 %	28,51 %	5,22 %	7,03 %	3,54 %	0,77 %	0,17 %	0,65 %	0,35 %
Castell Greuth	eingegangen	234	44,02 %	28,04 %	9,17 %	<b>48,22 %</b>	6,57 %	3,13 %	0,80 %	3,41 %	0,12 %	0,06 %	0,48 %
BW Castell	eingegangen	0		28,80 %	11,20 %	<b>38,04 %</b>	5,27 %	7,28 %	3,28 %	1,96 %	0,38 %	3,44 %	0,34 %
Gemeinde Castell	3 von 3	671	77,79 %	29,55 %	13,24 %	<b>37,80 %</b>	5,52 %	6,37 %	2,84 %	1,97 %	0,27 %	2,06 %	0,37 %