

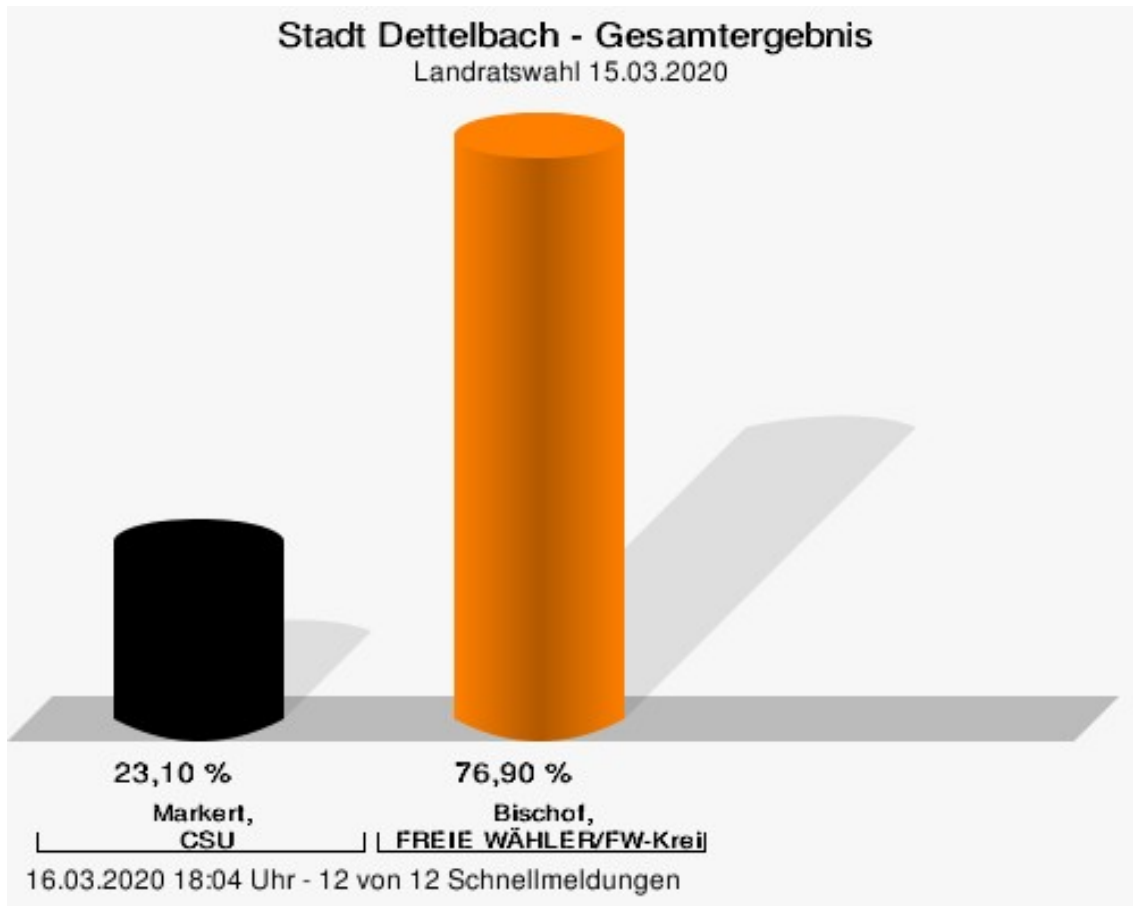
Wahlbuch  
Kommunalwahlen  
15.03.2020  
Stadt Dettelbach  
Herausgegeben am 08.04.2020

# Inhaltsverzeichnis

Landratswahl	1
Stadt Dettelbach	1
Stimmbezirke	4
Dettelbach I Feuerwehrgerätehaus	4
Dettelbach II Volksschule	6
Dettelbach III KuK	8
Bibergau	10
Euerfeld	12
Mainsondheim	14
Schnepfenbach	16
Briefwahl I	18
Briefwahl II	19
Briefwahl III	20
Briefwahl IV	21
Briefwahl V	22
Übersicht Stimmbezirke	23
Kreistagswahl	24
Stadt Dettelbach	24
Stimmbezirke	41
Dettelbach I Feuerwehrgerätehaus	41
Dettelbach II Volksschule	57
Dettelbach III KuK	73
Bibergau	89
Euerfeld	104
Mainsondheim	120
Schnepfenbach	135
Briefwahl I	151
Briefwahl II	166
Briefwahl III	181
Briefwahl IV	196
Briefwahl V	211
Übersicht Stimmbezirke	226

# Landratswahl Stadt Dettelbach

	Anzahl	Prozent
Markert, CSU	917	23,10 %
Bischof, FREIE WÄHLER/FW-Kreisverband Kitzingen	3.052	76,90 %

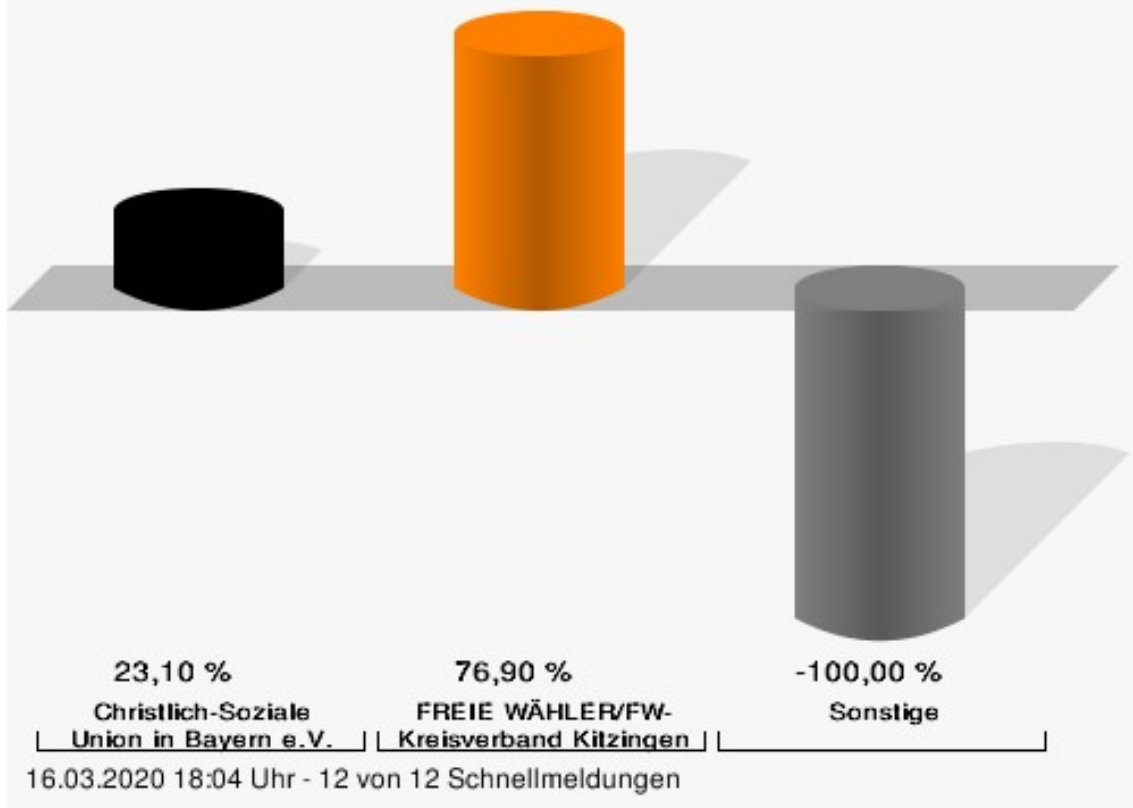


Markert, CSU = Markert, Christlich-Soziale Union in Bayern e.V.

Bischof, FREIE WÄHLER/FW-Kreisverband Kitzingen = Bischof, FREIE WÄHLER/FREIE WÄHLER-Kreisverband Kitzingen

# Stadt Dettelbach - Gesamtergebnis

Landratswahl 15.03.2020 | 23.09.2012

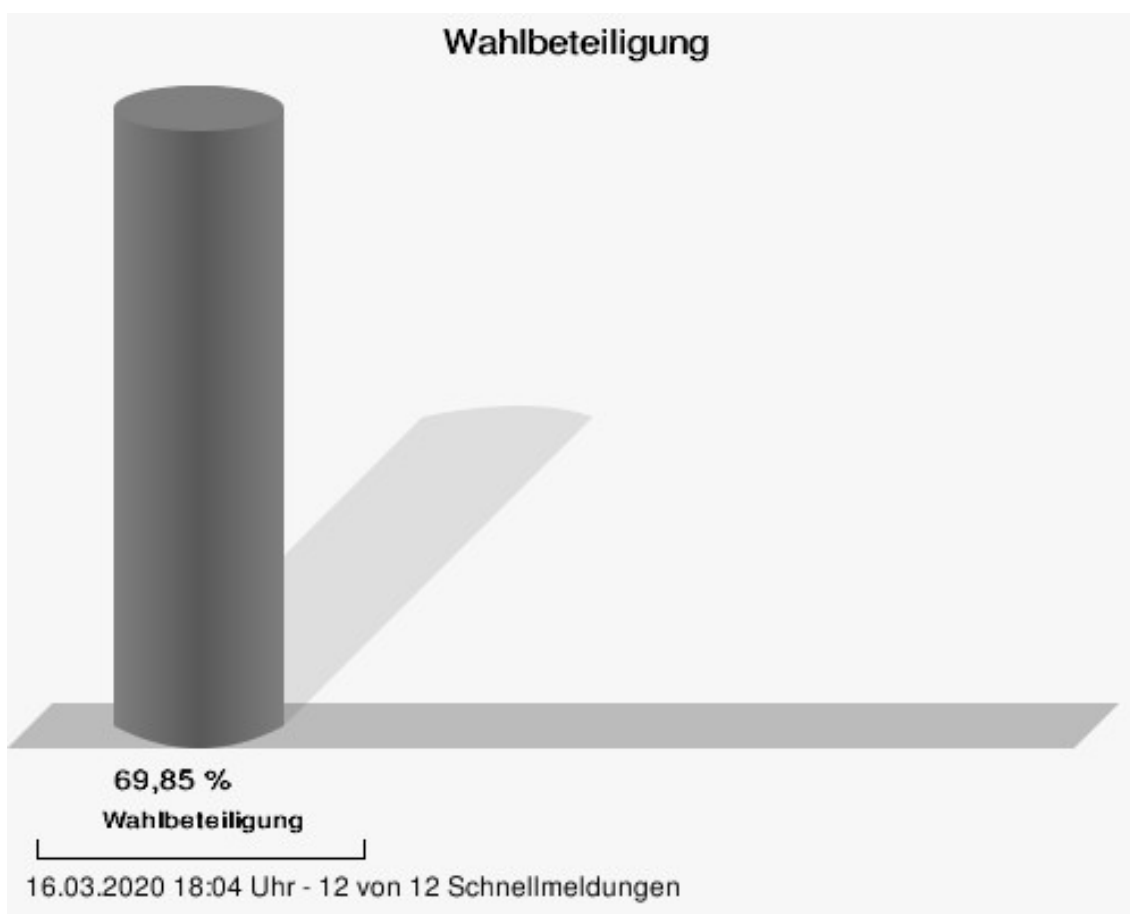


FREIE WÄHLER/FW-Kreisverband Kitzingen = FREIE WÄHLER/FREIE WÄHLER-Kreisverband Kitzingen

Stadt Dettelbach  
Landratswahl 15.03.2020  
Gewinne und Verluste Gesamtergebnis

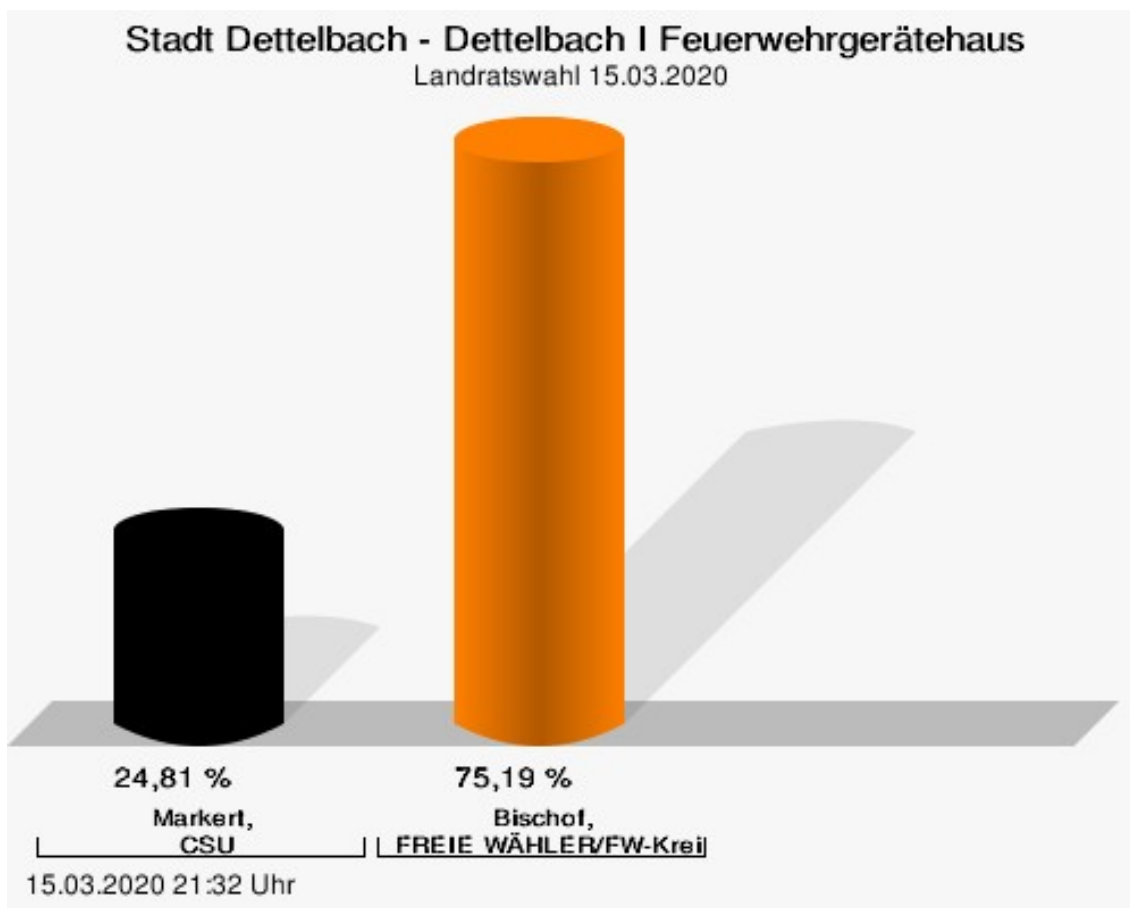
	aktuelle Wahl: Landratswahl 15.03.2020	im Vergleich zur: Landratswahl 23.09.2012	
		Ergebnis	Gewinne und Verluste
Wahlberechtigte	5.782	5.632	+150
Wähler	4.039	3.805	+234
	69,85 %	67,56 %	+ 2.29
gültige Stimmen	3.969	3.744	+225
	98,27 %	98,40 %	- 0.13
CSU	917	0	+917
	23,10 %	0,00 %	+ 23.10
FREIE WÄHLER/FW-Kreisver- band Kitzingen	3.052	0	+3.052
	76,90 %	0,00 %	+ 76.90
Sonstige	0	3.744	-3.744
	0,00 %	100,00 %	- 100.00

Landratswahl 23.09.2012: Sonstige = GRÜNE/ÖDP, Freie Wähler FW



## Stimmbezirke Dettelbach I Feuerwehrgerätehaus


	Anzahl	Prozent
Markert, CSU	32	24,81 %
Bischof, FREIE WÄHLER/FW-Kreisverband Kitzingen	97	75,19 %



Markert, CSU = Markert, Christlich-Soziale Union in Bayern e.V.

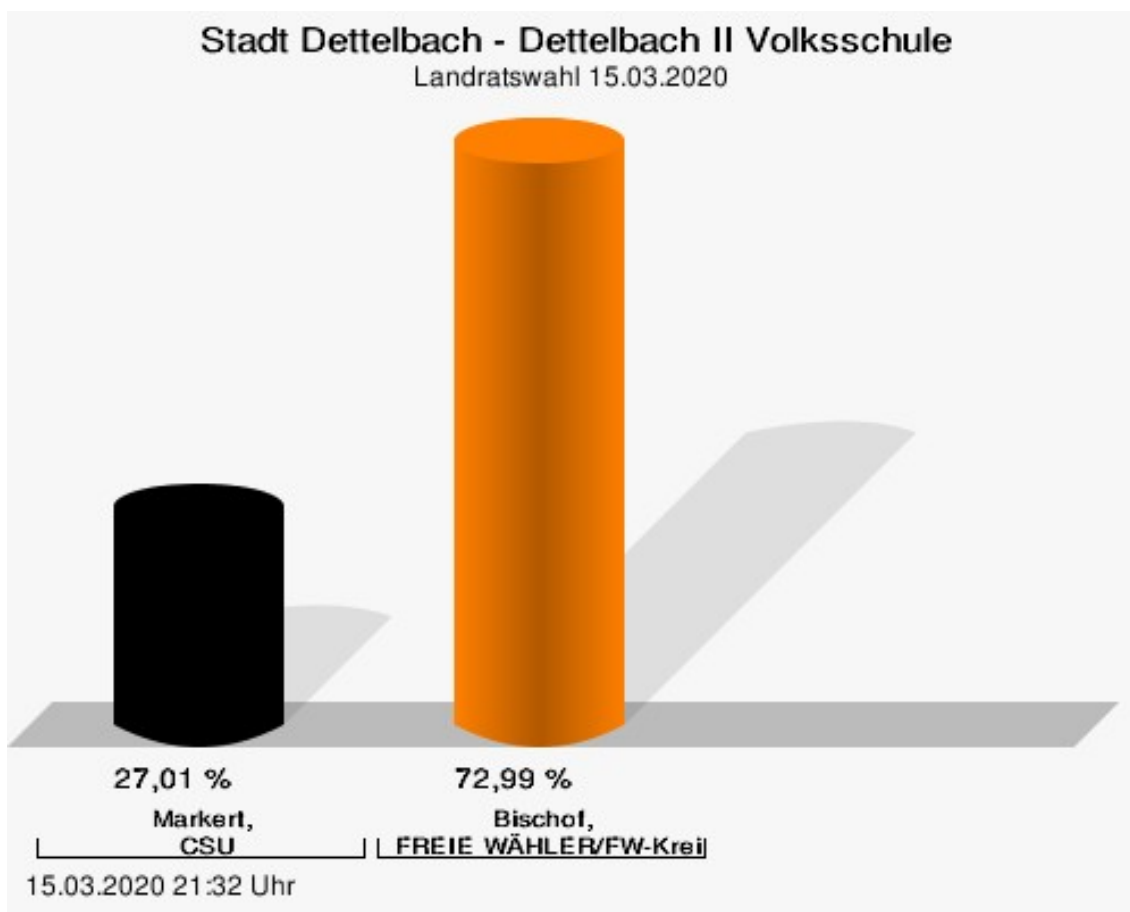
Bischof, FREIE WÄHLER/FW-Kreisverband Kitzingen = Bischof, FREIE WÄHLER/FREIE WÄHLER-Kreisverband Kitzingen

# Wahlbeteiligung



## Dettelbach II Volksschule

	Anzahl	Prozent
Markert, CSU	47	27,01 %
Bischof, FREIE WÄHLER/FW-Kreisverband Kitzingen	127	72,99 %

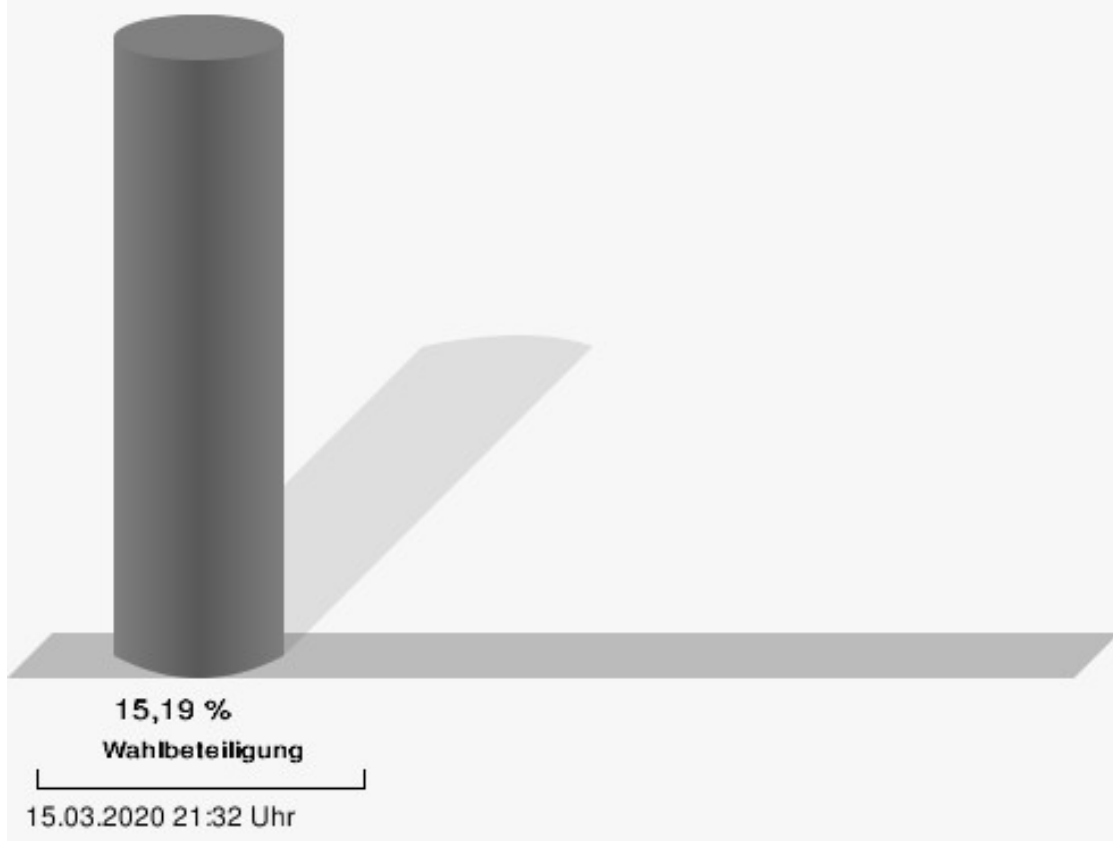


Markert, CSU = Markert, Christlich-Soziale Union in Bayern e.V.

Bischof, FREIE WÄHLER/FW-Kreisverband Kitzingen = Bischof, FREIE WÄHLER/FREIE WÄHLER-Kreisverband Kitzingen

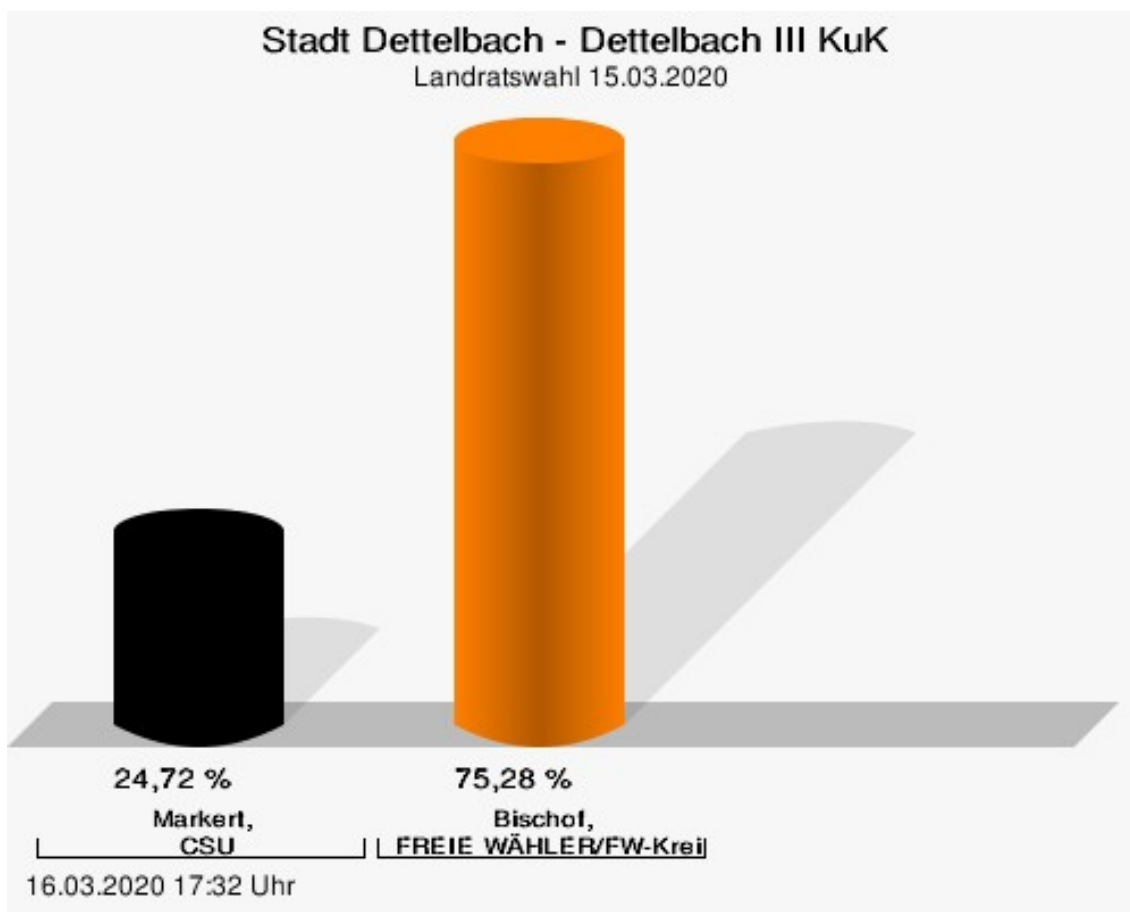


## Wahlbeteiligung



## Dettelbach III KuK


	Anzahl	Prozent
Markert, CSU	44	24,72 %
Bischof, FREIE WÄHLER/FW-Kreisverband Kitzingen	134	75,28 %



Markert, CSU = Markert, Christlich-Soziale Union in Bayern e.V.

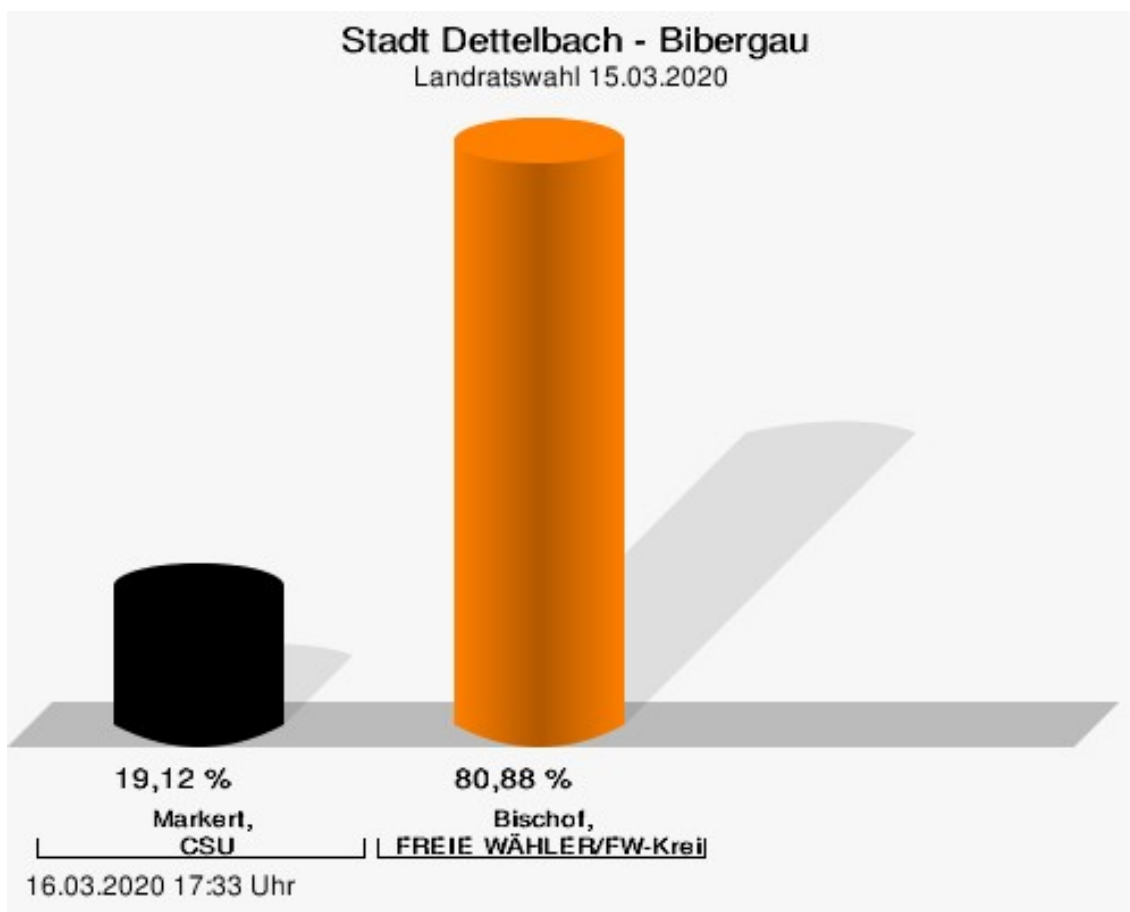
Bischof, FREIE WÄHLER/FW-Kreisverband Kitzingen = Bischof, FREIE WÄHLER/FREIE WÄHLER-Kreisverband Kitzingen

## Wahlbeteiligung



## Bibergau

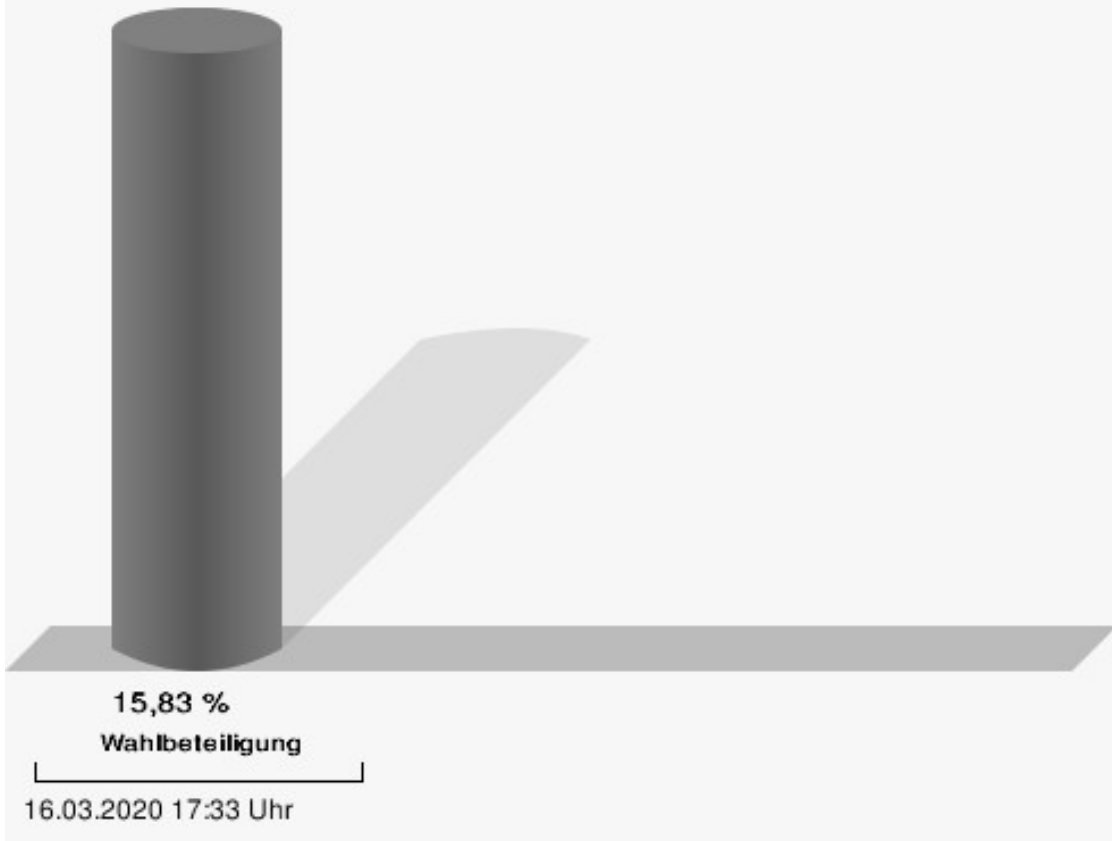
	Anzahl	Prozent
Markert, CSU	26	19,12 %
Bischof, FREIE WÄHLER/FW-Kreisverband Kitzingen	110	80,88 %



Markert, CSU = Markert, Christlich-Soziale Union in Bayern e.V.

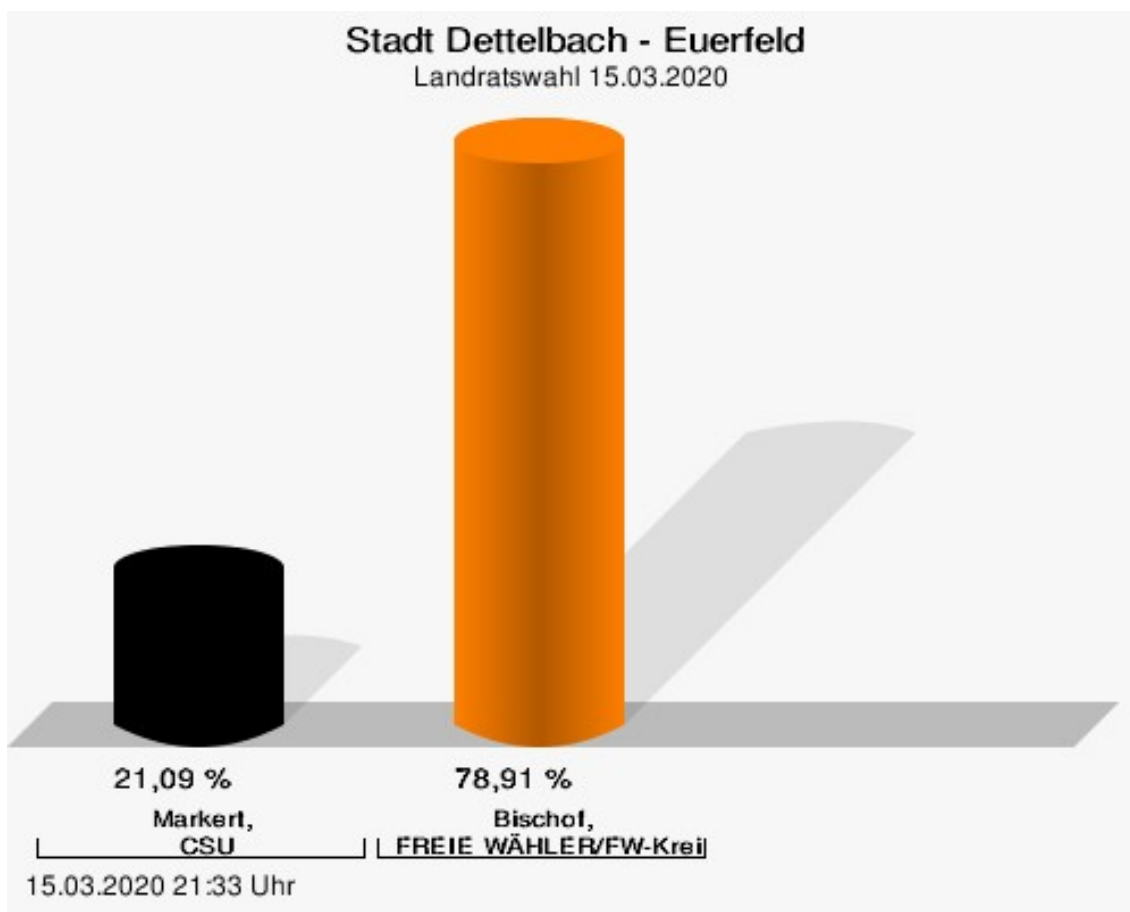
Bischof, FREIE WÄHLER/FW-Kreisverband Kitzingen = Bischof, FREIE WÄHLER/FREIE WÄHLER-Kreisverband Kitzingen

## Wahlbeteiligung



## Euerfeld

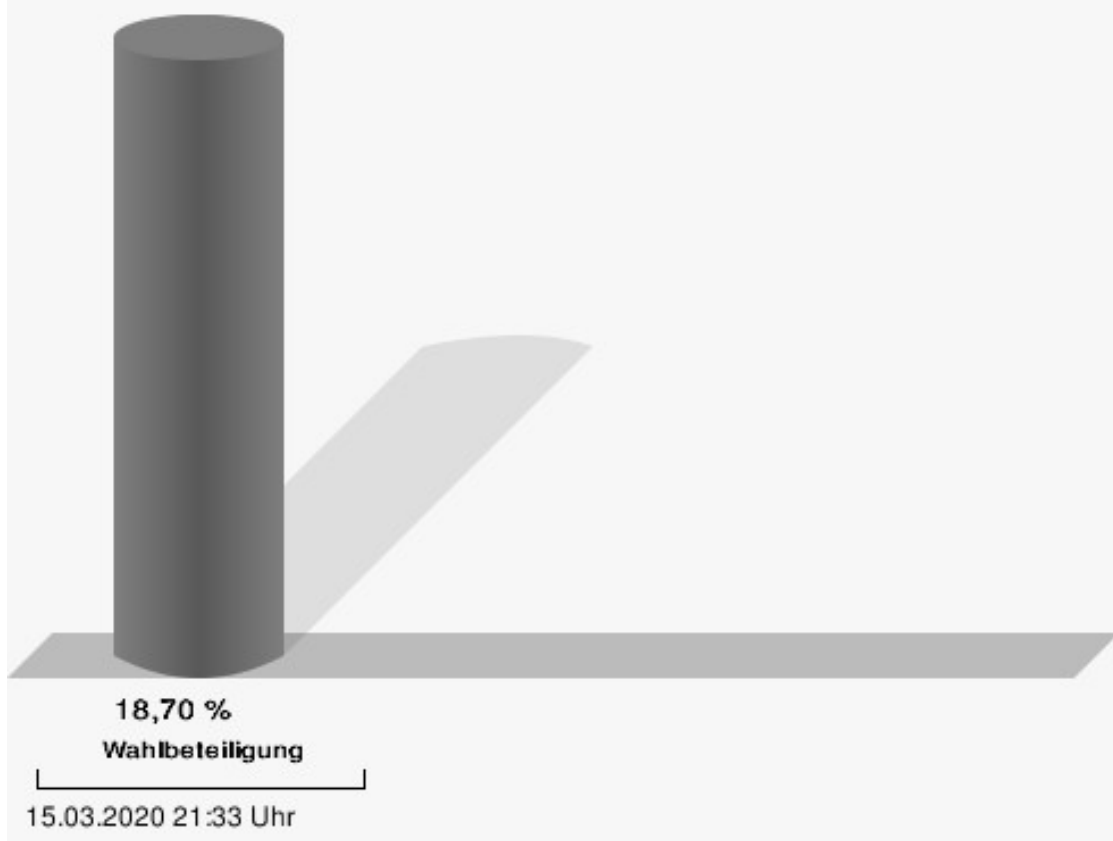
	Anzahl	Prozent
Markert, CSU	27	21,09 %
Bischof, FREIE WÄHLER/FW-Kreisverband Kitzingen	101	78,91 %



Markert, CSU = Markert, Christlich-Soziale Union in Bayern e.V.

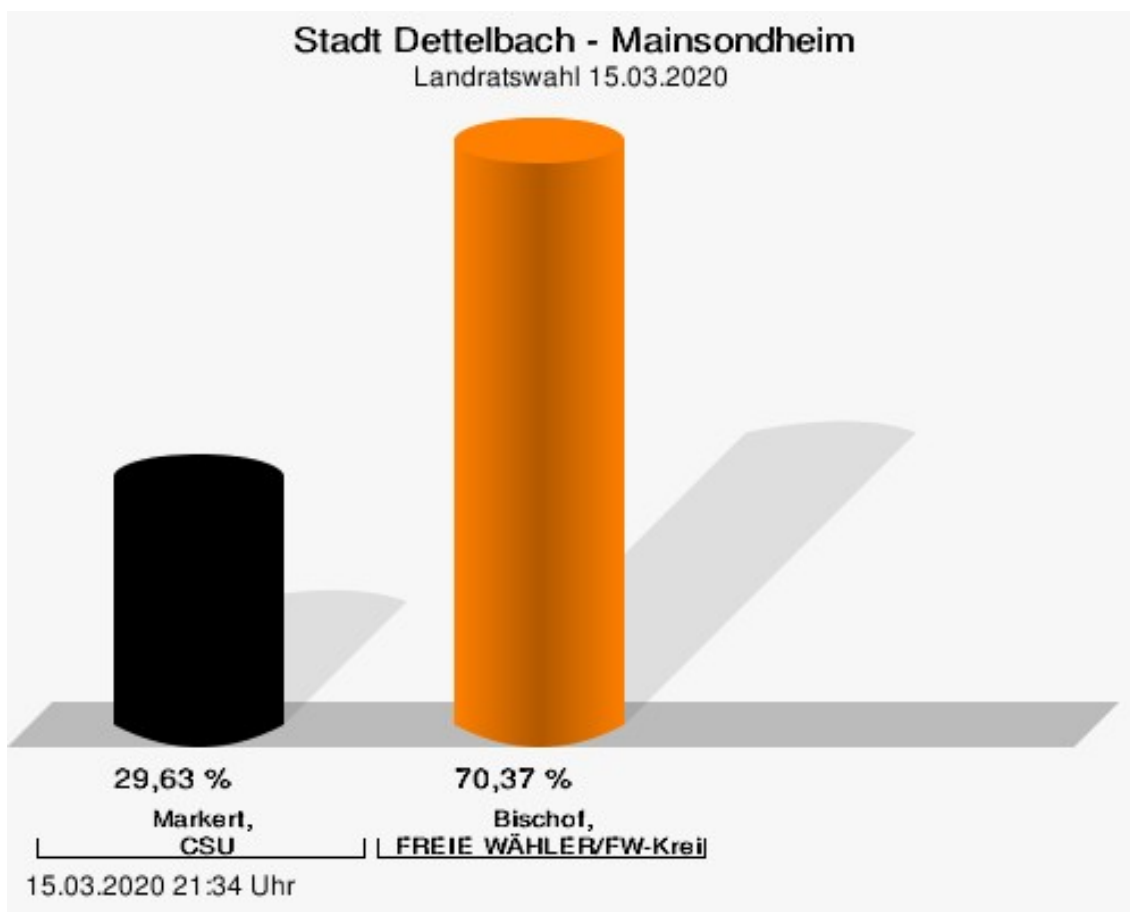
Bischof, FREIE WÄHLER/FW-Kreisverband Kitzingen = Bischof, FREIE WÄHLER/FREIE WÄHLER-Kreisverband Kitzingen

## Wahlbeteiligung



## Mainsondheim

	Anzahl	Prozent
Markert, CSU	40	29,63 %
Bischof, FREIE WÄHLER/FW-Kreisverband Kitzingen	95	70,37 %

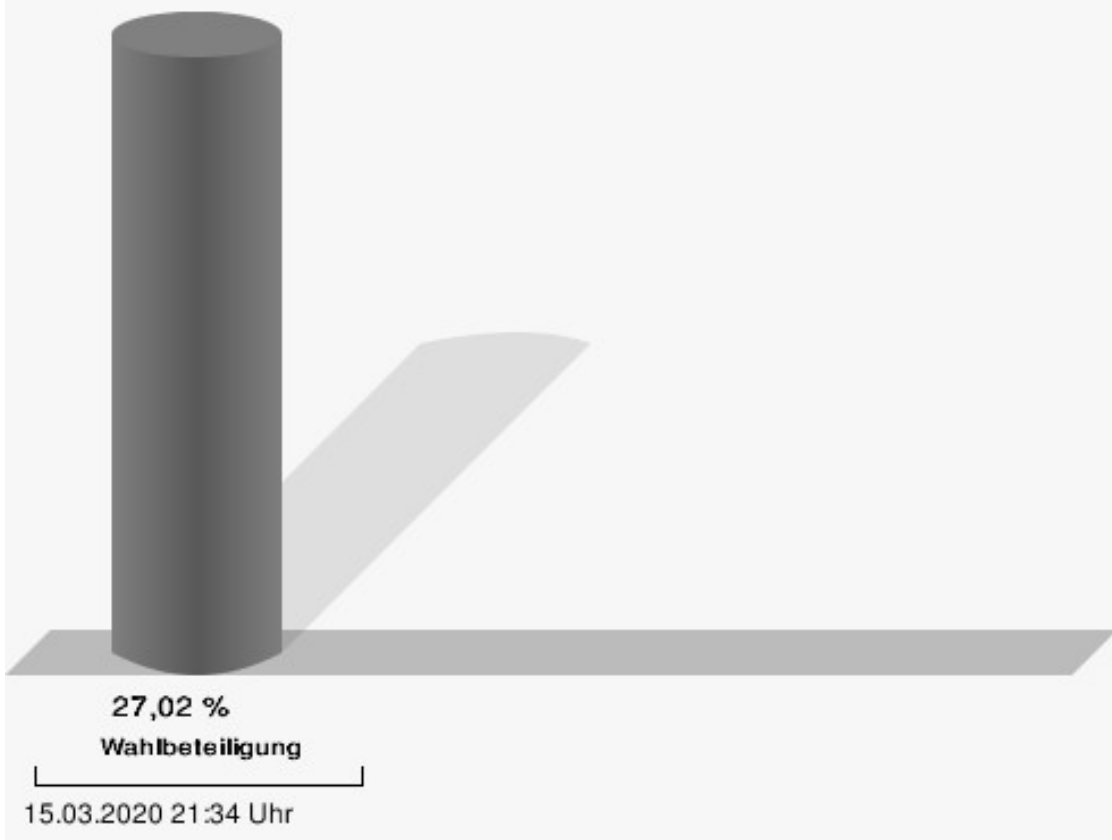


Markert, CSU = Markert, Christlich-Soziale Union in Bayern e.V.

Bischof, FREIE WÄHLER/FW-Kreisverband Kitzingen = Bischof, FREIE WÄHLER/FREIE WÄHLER-Kreisverband Kitzingen

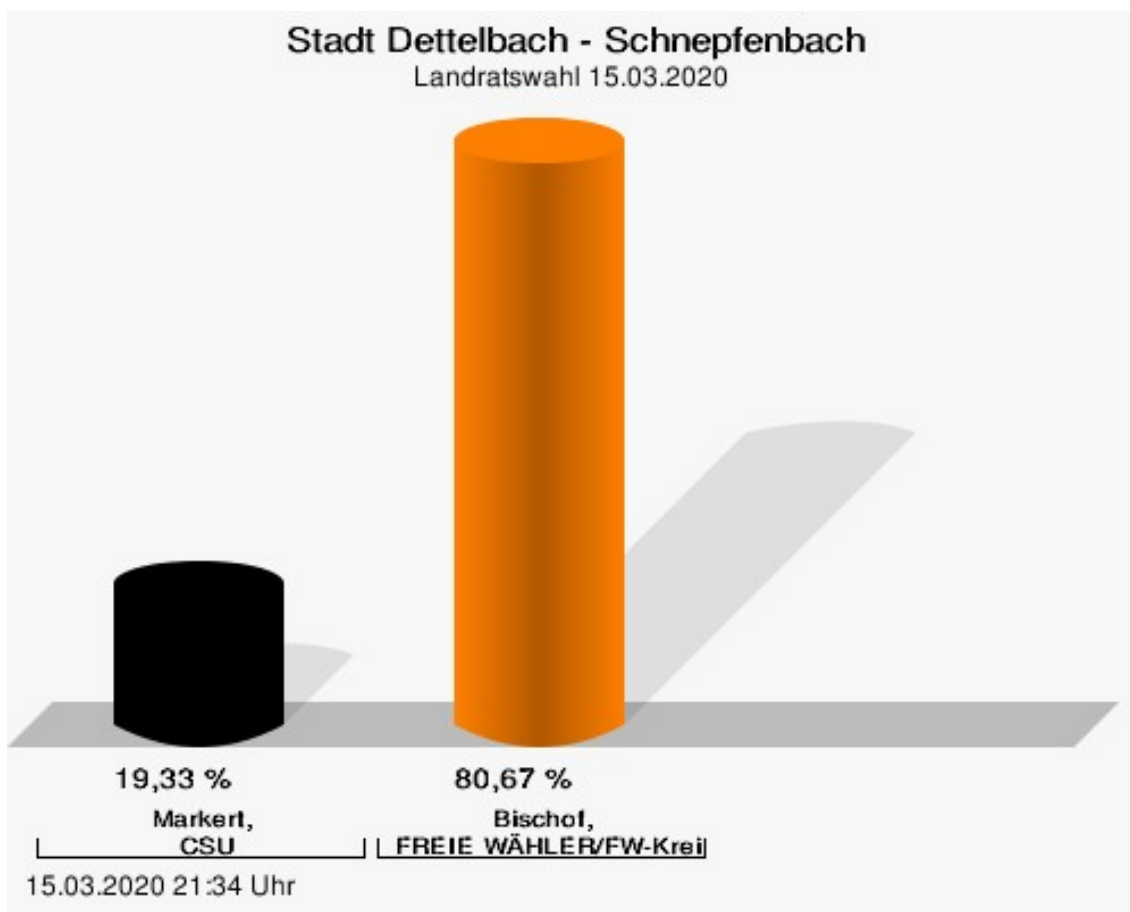


## Wahlbeteiligung



## Schnepfenbach

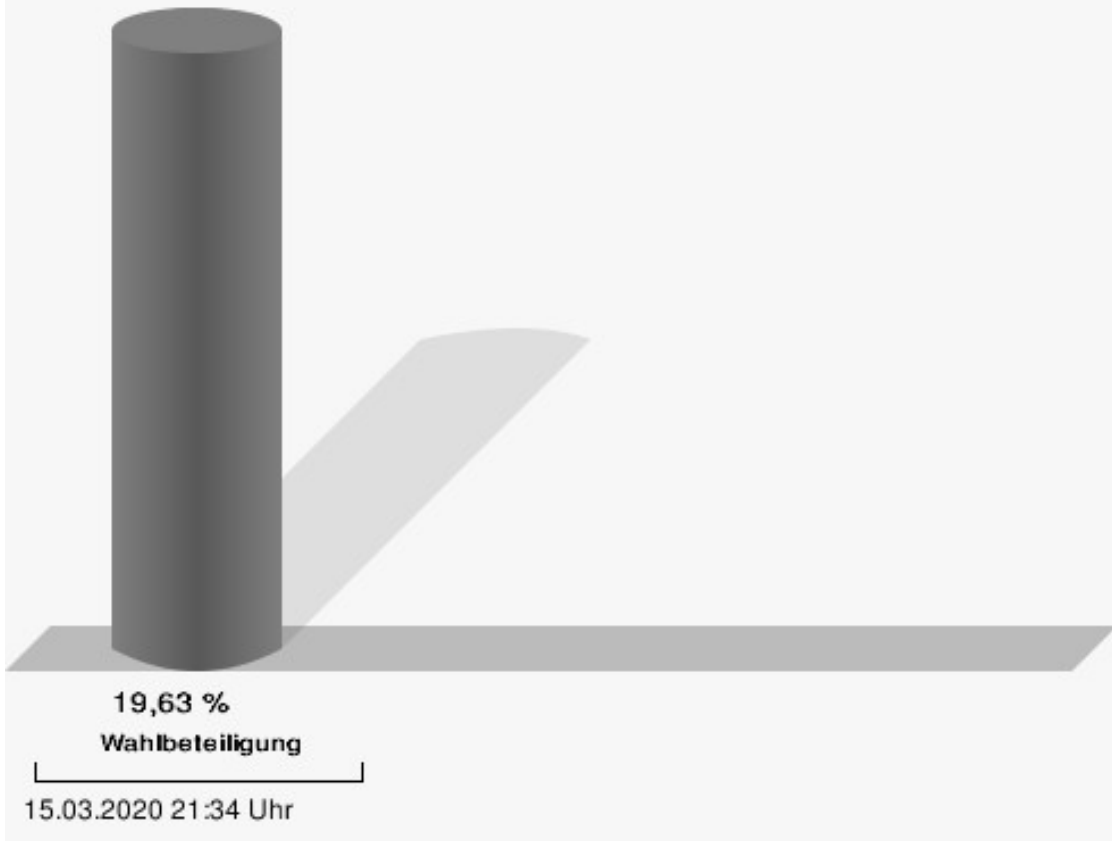
	Anzahl	Prozent
Markert, CSU	29	19,33 %
Bischof, FREIE WÄHLER/FW-Kreisverband Kitzingen	121	80,67 %



Markert, CSU = Markert, Christlich-Soziale Union in Bayern e.V.

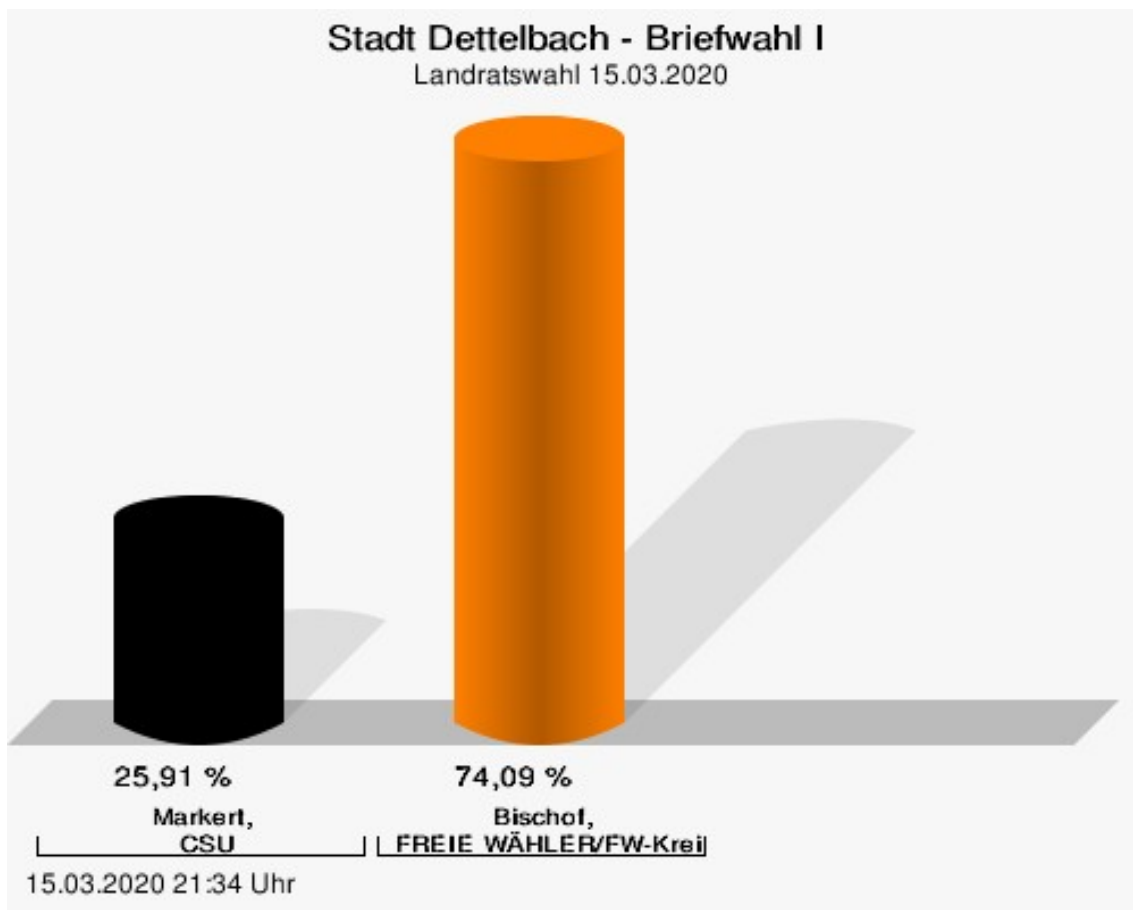
Bischof, FREIE WÄHLER/FW-Kreisverband Kitzingen = Bischof, FREIE WÄHLER/FREIE WÄHLER-Kreisverband Kitzingen

## Wahlbeteiligung



## Briefwahl I

	Anzahl	Prozent
Markert, CSU	156	25,91 %
Bischof, FREIE WÄHLER/FW-Kreisverband Kitzingen	446	74,09 %

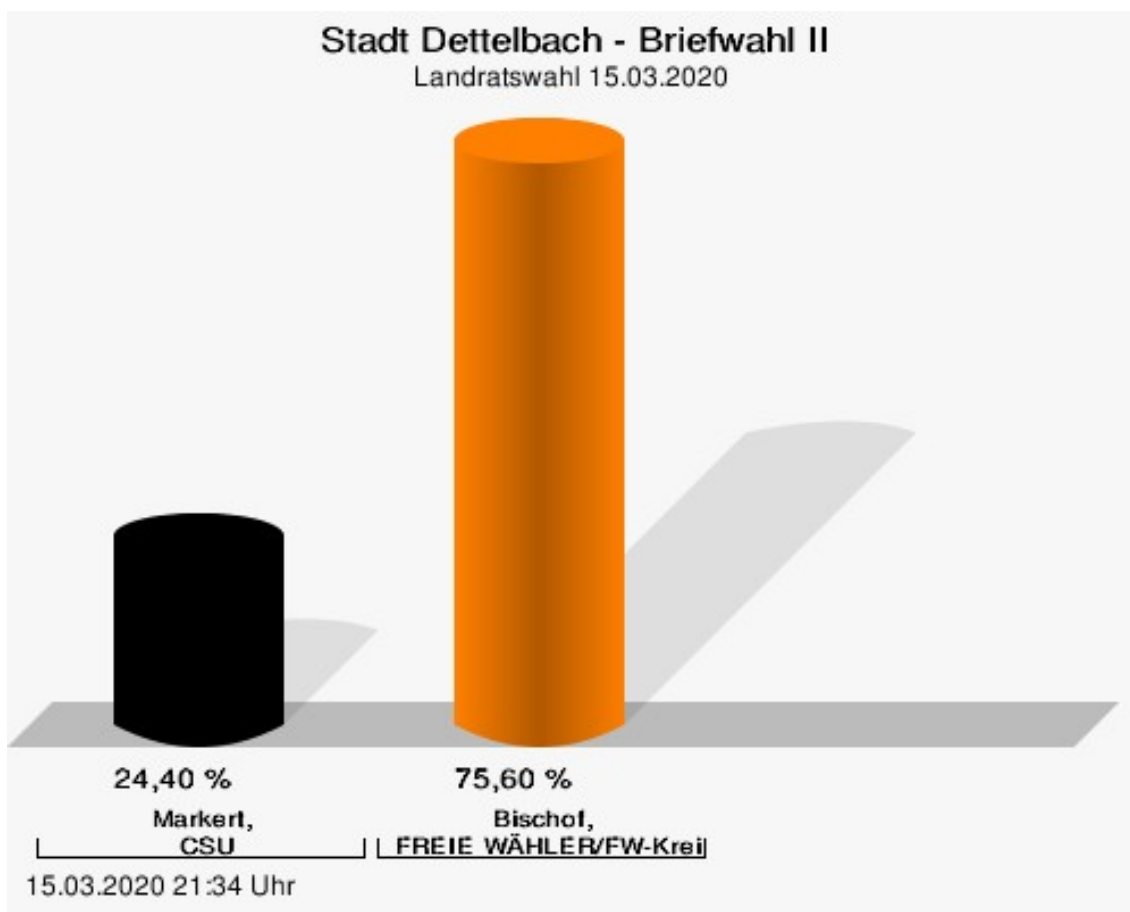


Markert, CSU = Markert, Christlich-Soziale Union in Bayern e.V.

Bischof, FREIE WÄHLER/FW-Kreisverband Kitzingen = Bischof, FREIE WÄHLER/FREIE WÄHLER-Kreisverband Kitzingen

## Briefwahl II

	Anzahl	Prozent
Markert, CSU	143	24,40 %
Bischof, FREIE WÄHLER/FW-Kreisverband Kitzingen	443	75,60 %

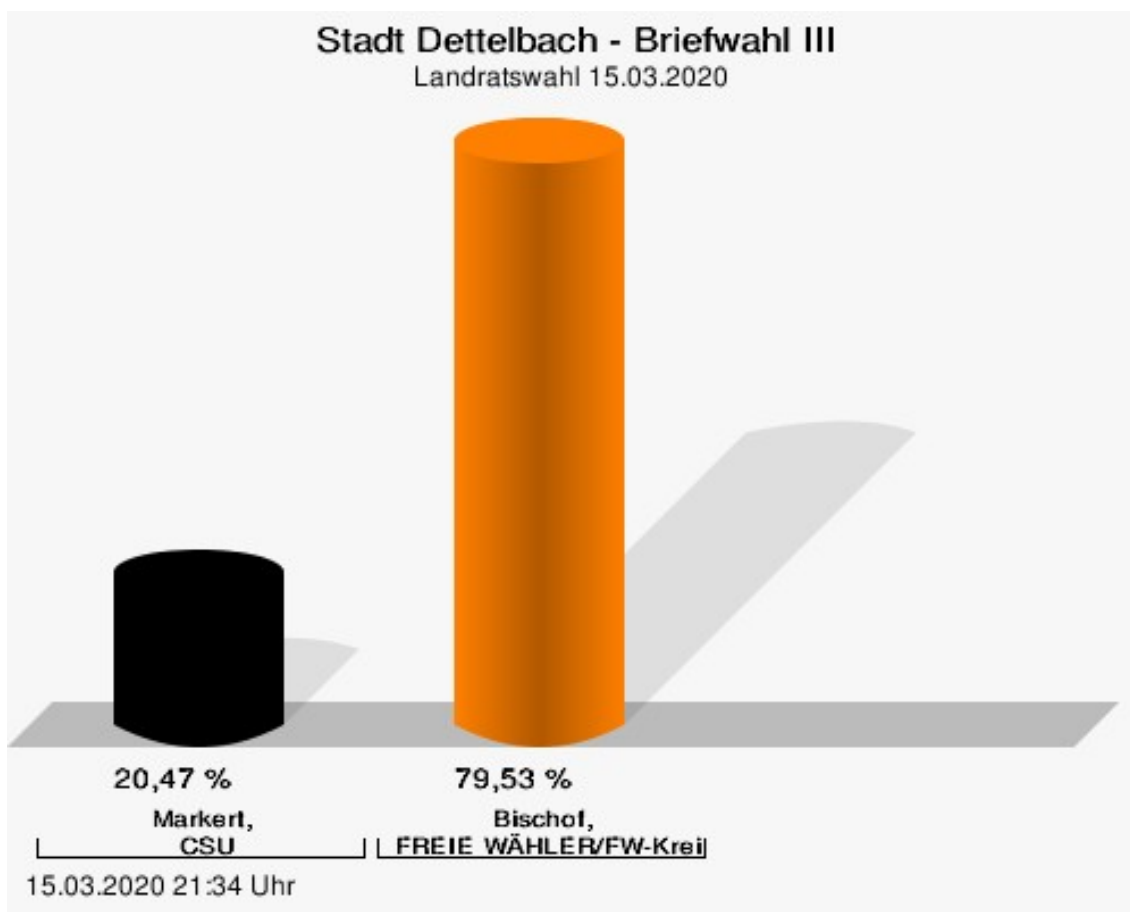


Markert, CSU = Markert, Christlich-Soziale Union in Bayern e.V.

Bischof, FREIE WÄHLER/FW-Kreisverband Kitzingen = Bischof, FREIE WÄHLER/FREIE WÄHLER-Kreisverband Kitzingen

## Briefwahl III

	Anzahl	Prozent
Markert, CSU	122	20,47 %
Bischof, FREIE WÄHLER/FW-Kreisverband Kitzingen	474	79,53 %

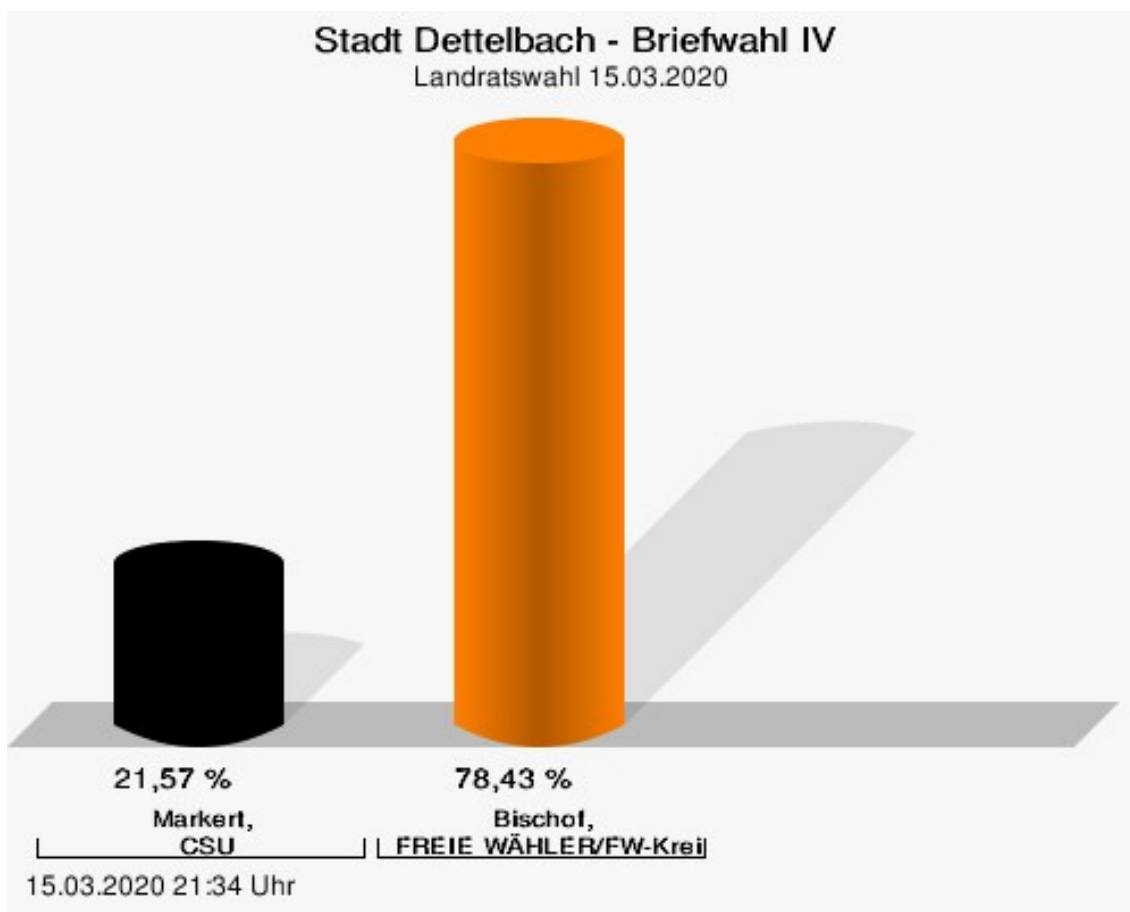


Markert, CSU = Markert, Christlich-Soziale Union in Bayern e.V.

Bischof, FREIE WÄHLER/FW-Kreisverband Kitzingen = Bischof, FREIE WÄHLER/FREIE WÄHLER-Kreisverband Kitzingen

## Briefwahl IV

	Anzahl	Prozent
Markert, CSU	124	21,57 %
Bischof, FREIE WÄHLER/FW-Kreisverband Kitzingen	451	78,43 %

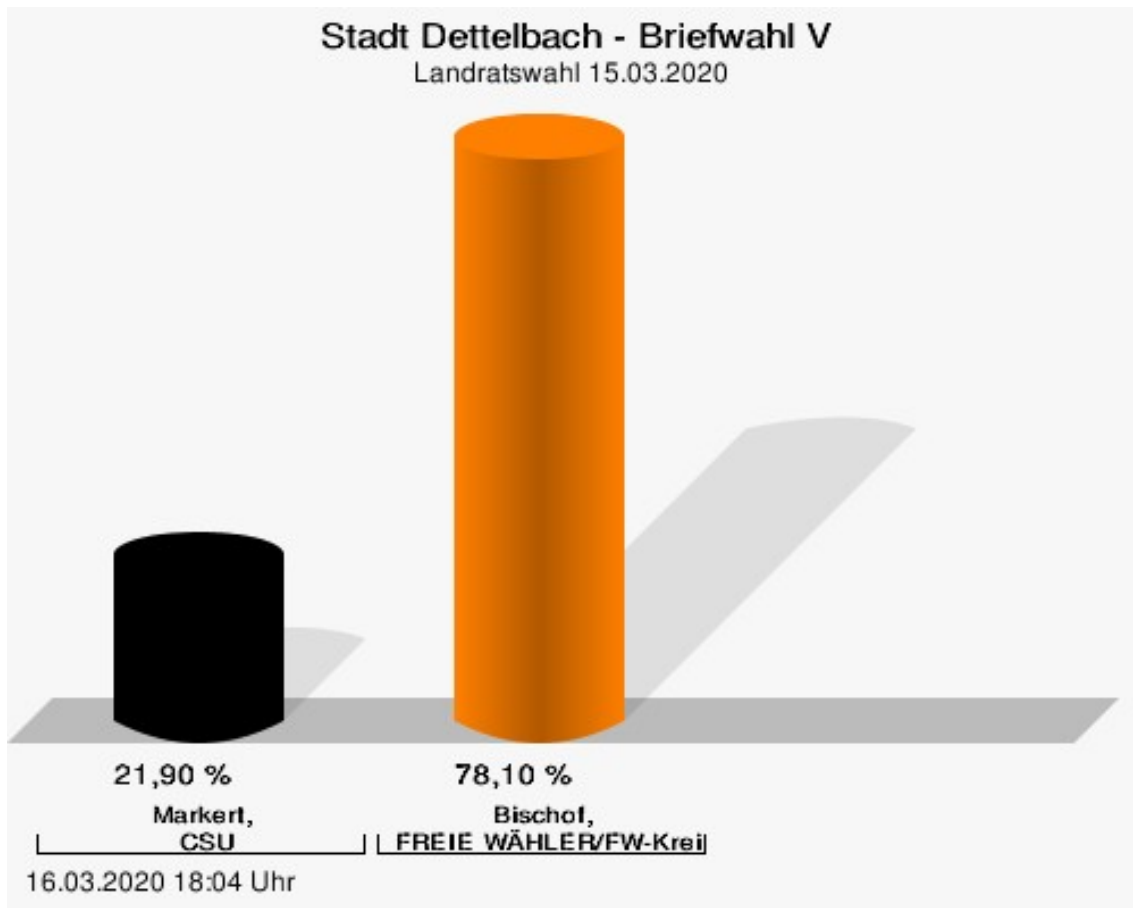


Markert, CSU = Markert, Christlich-Soziale Union in Bayern e.V.

Bischof, FREIE WÄHLER/FW-Kreisverband Kitzingen = Bischof, FREIE WÄHLER/FREIE WÄHLER-Kreisverband Kitzingen

## Briefwahl V

	Anzahl	Prozent
Markert, CSU	127	21,90 %
Bischof, FREIE WÄHLER/FW-Kreisverband Kitzingen	453	78,10 %



Markert, CSU = Markert, Christlich-Soziale Union in Bayern e.V.

Bischof, FREIE WÄHLER/FW-Kreisverband Kitzingen = Bischof, FREIE WÄHLER/FREIE WÄHLER-Kreisverband Kitzingen



# Übersicht Stimmbezirke

Zusammenstellung der Ergebnisse nach Stimmbezirken

Stimmbezirk	Stand	Wahlberechtigte	Wähler/innen	gültig	CSU	FREIE WÄHLER/FW-Kreisverband Kitzingen
Dettelbach I Feuerwehrgerätehaus	eingegangen	773	17,08 %	97,73 %	24,81 %	<b>75,19 %</b>
Dettelbach II Volksschule	eingegangen	1.152	15,19 %	99,43 %	27,01 %	<b>72,99 %</b>
Dettelbach III KuK	eingegangen	1.018	17,88 %	97,80 %	24,72 %	<b>75,28 %</b>
Bibergau	eingegangen	878	15,83 %	97,84 %	19,12 %	<b>80,88 %</b>
Euerfeld	eingegangen	690	18,70 %	99,22 %	21,09 %	<b>78,91 %</b>
Mainsondheim	eingegangen	507	27,02 %	98,54 %	29,63 %	<b>70,37 %</b>
Schnepfenbach	eingegangen	764	19,63 %	100,00 %	19,33 %	<b>80,67 %</b>
Briefwahl I	eingegangen	0		98,85 %	25,91 %	<b>74,09 %</b>
Briefwahl II	eingegangen	0		97,99 %	24,40 %	<b>75,60 %</b>
Briefwahl III	eingegangen	0		99,33 %	20,47 %	<b>79,53 %</b>
Briefwahl IV	eingegangen	0		96,80 %	21,57 %	<b>78,43 %</b>
Briefwahl V	eingegangen	0		97,64 %	21,90 %	<b>78,10 %</b>
Stadt Dettelbach	12 von 12	5.782	69,85 %	98,27 %	23,10 %	<b>76,90 %</b>

# Kreistagswahl Stadt Dettelbach

	Anzahl	Prozent
CSU	60.639	31,20 %
Timo Markert, CSU	2.134	3,52 %
Barbara Becker, CSU	2.180	3,60 %
Dr. Otto Hünnerkopf, CSU	1.874	3,09 %
Gerlinde Martin, CSU	1.538	2,54 %
Stefan Güntner, CSU	1.208	1,99 %
Dr. jur. Werner Knaier, CSU	1.045	1,72 %
Marcel Hannweber, CSU	4.725	7,79 %
Reinhold Kuhn, CSU	3.930	6,48 %
Manuela Strohofer, CSU	1.413	2,33 %
Sabrina Stemplowsky, CSU	771	1,27 %
Ferdinand Fürst zu Castell-Castell, CSU	1.058	1,74 %
Josef Wächter, CSU	1.444	2,38 %
Doris Paul, CSU	1.423	2,35 %
Heiko Bäuerlein, CSU	805	1,33 %
Robert Scheller, CSU	802	1,32 %
Gertrud Schwab, CSU	1.261	2,08 %
Gerhard Schenkel, CSU	960	1,58 %
Heinz Dorsch, CSU	681	1,12 %
Alfons Saugel, CSU	700	1,15 %
Eva Dinkel, CSU	651	1,07 %
Rainer Ott, CSU	829	1,37 %
Elmar Henke, CSU	1.044	1,72 %
Dieter Haag, CSU	1.043	1,72 %
René Schlehr, CSU	612	1,01 %
Tibor Brumme, CSU	909	1,50 %
Erich Hegwein, CSU	623	1,03 %
Thomas Reichert, CSU	580	0,96 %
Sibylle Säger, CSU	682	1,12 %
Bernhard Brückner, CSU	601	0,99 %
Frank Gimperlein, CSU	907	1,50 %
Annemarie Mauer, CSU	570	0,94 %
Marlene Bauer, CSU	593	0,98 %
Simon Rinke, CSU	655	1,08 %
Marion Frischholz, CSU	524	0,86 %
Manfred Kleinschrodt, CSU	709	1,17 %
Ruth Albrecht, CSU	490	0,81 %

	Anzahl	Prozent
Sandra Hannweber, CSU	3.351	5,53 %
Dr. med. dent. Bent Hanel, CSU	505	0,83 %
Hartmut Stiller, CSU	676	1,11 %
Julia Pfriem, CSU	732	1,21 %
Dr. oen. Uwe Matheus, CSU	463	0,76 %
Heidi Plömpel, CSU	617	1,02 %
Anke Schunk, CSU	473	0,78 %
Peter Riegler, CSU	467	0,77 %
Bernd Lussert, CSU	497	0,82 %
Elisabeth Drescher, CSU	642	1,06 %
Laura Voit, CSU	583	0,96 %
Peter Brandner, CSU	602	0,99 %
Maria Fieber, CSU	593	0,98 %
Fabian Uhl, CSU	426	0,70 %
Lilian Laacke, CSU	442	0,73 %
Manfred Ziegler, CSU	382	0,63 %
Dr. med. Stephan Küntzer, CSU	938	1,55 %
Michael Fackelmann, CSU	2.105	3,47 %
Ulrike Freifrau von Mauchenheim, gen. Bechtolsheim, CSU	1.721	2,84 %
Horst Reuther, CSU	718	1,18 %
Peter Sterk, CSU	468	0,77 %
Helma Schug, CSU	434	0,72 %
Daniel Nagl, CSU	334	0,55 %
Jan Götz, CSU	496	0,82 %
GRÜNE	20.386	10,49 %
Angela Hufnagel, GRÜNE	752	3,69 %
Klaus Sanzenbacher, GRÜNE	632	3,10 %
Christa Büttner, GRÜNE	506	2,48 %
Stefan Schwarz, GRÜNE	420	2,06 %
Dr. Gisela Kramer-Grünwald, GRÜNE	649	3,18 %
Andrea Schmidt, GRÜNE	604	2,96 %
Jonas Kruse, GRÜNE	383	1,88 %
Andrea Rauch, GRÜNE	470	2,31 %
Nico Engelbrecht, GRÜNE	363	1,78 %
Andrea Drexelius, GRÜNE	368	1,81 %
Harald Godron, GRÜNE	345	1,69 %
Eva Trapp, GRÜNE	378	1,85 %
Frank Hufnagel, GRÜNE	386	1,89 %
Stefanie Schumacher, GRÜNE	476	2,33 %

	Anzahl	Prozent
Dr. rer. nat. Hans-Martin Hoffmann, GRÜNE	311	1,53 %
Regina Hetterich, GRÜNE	409	2,01 %
Willi Hörrmann, GRÜNE	353	1,73 %
Birgit Zugelder-Hofmann, GRÜNE	315	1,55 %
Herbert Schmidt, GRÜNE	299	1,47 %
Ursula Marpoder, GRÜNE	302	1,48 %
Armin Döpfner, GRÜNE	595	2,92 %
Theresa Sanzenbacher, GRÜNE	304	1,49 %
Peter Laumer, GRÜNE	354	1,74 %
Melanie Stöcklein, GRÜNE	366	1,80 %
Ulrich Drexelius, GRÜNE	273	1,34 %
Sylvia Krüger-Schrauth, GRÜNE	299	1,47 %
Heiner Schmidt, GRÜNE	255	1,25 %
Hajar Noori, GRÜNE	296	1,45 %
Markus Krüger, GRÜNE	272	1,33 %
Xenia Bastert, GRÜNE	323	1,58 %
Thomas Ziegler, GRÜNE	288	1,41 %
Astrid Franssen, GRÜNE	276	1,35 %
Moritz Hornung, GRÜNE	293	1,44 %
Silke Seebeck, GRÜNE	287	1,41 %
Victor Trapp, GRÜNE	248	1,22 %
Waltraud Lutz-Neugebauer, GRÜNE	255	1,25 %
Jens Schellhase, GRÜNE	277	1,36 %
Imelda Weippert, GRÜNE	242	1,19 %
Bernd Zeidler, GRÜNE	278	1,36 %
Elfriede Hahn-Schwind, GRÜNE	242	1,19 %
Jörg Schlüter, GRÜNE	239	1,17 %
Sara Arab, GRÜNE	277	1,36 %
Manfred Erhard, GRÜNE	242	1,19 %
Anna-Lea Beckenbauer, GRÜNE	260	1,28 %
Joachim Neugebauer, GRÜNE	231	1,13 %
Julia Wenner, GRÜNE	256	1,26 %
Artie Gutschera, GRÜNE	239	1,17 %
Gabriele Gauer, GRÜNE	236	1,16 %
Reinhard Schmid, GRÜNE	281	1,38 %
Julia Gilfert, GRÜNE	969	4,75 %
Peter Bieber, GRÜNE	231	1,13 %
Anna Mebs, GRÜNE	267	1,31 %
Liam Franssen, GRÜNE	251	1,23 %

	Anzahl	Prozent
Heidelinde Kruckow, GRÜNE	210	1,03 %
Dieter Then, GRÜNE	221	1,08 %
Christine Seynstahl, GRÜNE	224	1,10 %
Conny Gutschera, GRÜNE	221	1,08 %
Petra Godron, GRÜNE	207	1,02 %
Hans-Georg Plate, GRÜNE	378	1,85 %
Rita Gryzla, GRÜNE	202	0,99 %
FREIE WÄHLER/FW-Kreisverband Kitzingen	62.504	32,16 %
Tamara Bischof, FREIE WÄHLER/FW-Kreisverband Kitzingen	5.312	8,50 %
Josef Mend, FREIE WÄHLER/FW-Kreisverband Kitzingen	1.655	2,65 %
Stefan Wolbert, FREIE WÄHLER/FW-Kreisverband Kitzingen	1.306	2,09 %
Dr. med. Susanne Knof, FREIE WÄHLER/FW-Kreisverband Kitzingen	905	1,45 %
Udo Gebert, FREIE WÄHLER/FW-Kreisverband Kitzingen	838	1,34 %
Dr. Roland Hardörfer, FREIE WÄHLER/FW-Kreisverband Kitzingen	5.198	8,32 %
Heinrich Wörner, FREIE WÄHLER/FW-Kreisverband Kitzingen	828	1,32 %
Volker Schmitt, FREIE WÄHLER/FW-Kreisverband Kitzingen	1.429	2,29 %
Guido Braun, FREIE WÄHLER/FW-Kreisverband Kitzingen	940	1,50 %
Dieter Lenzer, FREIE WÄHLER/FW-Kreisverband Kitzingen	692	1,11 %
Ernst Nickel, FREIE WÄHLER/FW-Kreisverband Kitzingen	732	1,17 %
Sabrina Bischof, FREIE WÄHLER/FW-Kreisverband Kitzingen	2.957	4,73 %
Ingrid Reifenscheid-Eckert, FREIE WÄHLER/FW-Kreisverband Kitzingen	731	1,17 %
Gerlinde Stier, FREIE WÄHLER/FW-Kreisverband Kitzingen	961	1,54 %
Herbert Volkamer, FREIE WÄHLER/FW-Kreisverband Kitzingen	766	1,23 %
Eckhard Himmel, FREIE WÄHLER/FW-Kreisverband Kitzingen	931	1,49 %
Herbert Biebelriether, FREIE WÄHLER/FW-Kreisverband Kitzingen	560	0,90 %

	Anzahl	Prozent
Peter Kraus, FREIE WÄHLER/FW-Kreisverband Kitzingen	679	1,09 %
Carolin Meyer, FREIE WÄHLER/FW-Kreisverband Kitzingen	922	1,48 %
Matthias Bielek, FREIE WÄHLER/FW-Kreisverband Kitzingen	4.789	7,66 %
Peter Kornell, FREIE WÄHLER/FW-Kreisverband Kitzingen	1.113	1,78 %
Paul Streng, FREIE WÄHLER/FW-Kreisverband Kitzingen	1.046	1,67 %
Lothar Nagel, FREIE WÄHLER/FW-Kreisverband Kitzingen	1.861	2,98 %
Johanna Sendner, FREIE WÄHLER/FW-Kreisverband Kitzingen	817	1,31 %
Frank Stierhof, FREIE WÄHLER/FW-Kreisverband Kitzingen	641	1,03 %
Rudolf Schaller, FREIE WÄHLER/FW-Kreisverband Kitzingen	654	1,05 %
Gerhard Ackermann, FREIE WÄHLER/FW-Kreisverband Kitzingen	623	1,00 %
Peter Eschenbacher, FREIE WÄHLER/FW-Kreisverband Kitzingen	587	0,94 %
Konrad Mittenzwei, FREIE WÄHLER/FW-Kreisverband Kitzingen	616	0,99 %
Ulrich Falk, FREIE WÄHLER/FW-Kreisverband Kitzingen	492	0,79 %
August Hopf, FREIE WÄHLER/FW-Kreisverband Kitzingen	658	1,05 %
Cengiz Zarbo, FREIE WÄHLER/FW-Kreisverband Kitzingen	525	0,84 %
Dirk Albrecht, FREIE WÄHLER/FW-Kreisverband Kitzingen	583	0,93 %
Winfried Weidt, FREIE WÄHLER/FW-Kreisverband Kitzingen	546	0,87 %
Anja Hirt, FREIE WÄHLER/FW-Kreisverband Kitzingen	564	0,90 %
Simone Thomalla-Ossenkemper, FREIE WÄHLER/FW-Kreisverband Kitzingen	468	0,75 %
Rudolf Donath, FREIE WÄHLER/FW-Kreisverband Kitzingen	488	0,78 %
Helmut Schleyer, FREIE WÄHLER/FW-Kreisverband Kitzingen	472	0,76 %
Siegfried Hummel, FREIE WÄHLER/FW-Kreisverband Kitzingen	515	0,82 %

	Anzahl	Prozent
Eva-Sophia Rückel, FREIE WÄHLER/FW-Kreisverband Kitzingen	547	0,88 %
Wolfgang Brosche, FREIE WÄHLER/FW-Kreisverband Kitzingen	484	0,77 %
Gustav Tasch, FREIE WÄHLER/FW-Kreisverband Kitzingen	440	0,70 %
Andrea Pfannes, FREIE WÄHLER/FW-Kreisverband Kitzingen	544	0,87 %
Manuela Jamm, FREIE WÄHLER/FW-Kreisverband Kitzingen	427	0,68 %
Carolin Wegmann, FREIE WÄHLER/FW-Kreisverband Kitzingen	466	0,75 %
Klaus Heinrich, FREIE WÄHLER/FW-Kreisverband Kitzingen	436	0,70 %
Thomas Grimmer, FREIE WÄHLER/FW-Kreisverband Kitzingen	531	0,85 %
Rouven Lewandowski, FREIE WÄHLER/FW-Kreisverband Kitzingen	454	0,73 %
Ralf Trump, FREIE WÄHLER/FW-Kreisverband Kitzingen	576	0,92 %
Dr. Heinfried Hahn, FREIE WÄHLER/FW-Kreisverband Kitzingen	401	0,64 %
Heinrich Stier, FREIE WÄHLER/FW-Kreisverband Kitzingen	2.571	4,11 %
Herbert Holzapfel, FREIE WÄHLER/FW-Kreisverband Kitzingen	3.098	4,96 %
Nina Sahlmüller, FREIE WÄHLER/FW-Kreisverband Kitzingen	2.387	3,82 %
Felix Wallström, FREIE WÄHLER/FW-Kreisverband Kitzingen	409	0,65 %
Friedrich Düll, FREIE WÄHLER/FW-Kreisverband Kitzingen	528	0,84 %
Robert Menz, FREIE WÄHLER/FW-Kreisverband Kitzingen	404	0,65 %
Thomas Pauli, FREIE WÄHLER/FW-Kreisverband Kitzingen	343	0,55 %
Hans Brummer, FREIE WÄHLER/FW-Kreisverband Kitzingen	312	0,50 %
Peggy Knauer, FREIE WÄHLER/FW-Kreisverband Kitzingen	378	0,60 %
Hilar Burkard, FREIE WÄHLER/FW-Kreisverband Kitzingen	368	0,59 %
AfD	10.510	5,41 %
Andrea Klingen, AfD	658	6,26 %
Christian Klingen, AfD	632	6,01 %
Stefan Doliwa, AfD	533	5,07 %

	Anzahl	Prozent
Alfred Ackermann, AfD	552	5,25 %
Lars Goldbach, AfD	534	5,08 %
Marlis Ceslok, AfD	488	4,64 %
Gerda Reisberg, AfD	506	4,81 %
Hannelore Postel, AfD	646	6,15 %
Markus Kl ingen, AfD	547	5,20 %
Marius Jaekel, AfD	633	6,02 %
Karin Zesar, AfD	449	4,27 %
Marion Kirstein, AfD	494	4,70 %
Dr. med. Bernhard Sturn, AfD	522	4,97 %
Siegfried Postel, AfD	596	5,67 %
Heinz Ackermann, AfD	448	4,26 %
Ruth Doliwa, AfD	439	4,18 %
Daniela Strobel-Langenh an, AfD	473	4,50 %
Claudia Idselis, AfD	444	4,22 %
Detlef Idselis, AfD	437	4,16 %
Diana Ulm, AfD	479	4,56 %
SPD	18.278	9,40 %
Eva-Maria Weimann, SPD	3.166	17,32 %
Heinz Galuschka, SPD	442	2,42 %
Astrid Glos, SPD	766	4,19 %
Robert Finster, SPD	589	3,22 %
Margit Hofmann, SPD	526	2,88 %
Dr. med. Jürgen Kößler, SPD	328	1,79 %
Martina Sagstetter, SPD	307	1,68 %
Manfred Paul, SPD	326	1,78 %
Annabell Röhner, SPD	290	1,59 %
Maurice Then, SPD	303	1,66 %
Uta Wandera, SPD	247	1,35 %
Otto Kolesch, SPD	272	1,49 %
Ute Freibott, SPD	297	1,62 %
Marcus Hegwein, SPD	230	1,26 %
Dr. Marlies Thein, SPD	227	1,24 %
Gerald Möhrlein, SPD	342	1,87 %
Dr. med. Brigitte Endres-Paul, SPD	342	1,87 %
Harald Kopp, SPD	197	1,08 %
Barbara Hügelschäffer, SPD	282	1,54 %
Bernd Moser, SPD	518	2,83 %
Elvira Kahnt, SPD	249	1,36 %



	Anzahl	Prozent
Oskar Münzer, SPD	187	1,02 %
Dr. Margarete Klein-Pfeuffer, SPD	183	1,00 %
Dr. Wolfgang Patzwahl, SPD	235	1,29 %
Anja Bachmann, SPD	204	1,12 %
Klaus Hoffmann, SPD	169	0,92 %
Barbara Nikola-Bier, SPD	206	1,13 %
Gerhard Heß, SPD	198	1,08 %
Rosa Semle, SPD	197	1,08 %
Gerhard Uhl, SPD	216	1,18 %
Marianne Greif, SPD	204	1,12 %
Stefan Söllner, SPD	167	0,91 %
Helen Freifrau von Hoyningen-Huene, SPD	163	0,89 %
Hans-Dieter Kern, SPD	158	0,86 %
Ursula Uhl, SPD	209	1,14 %
Dietmar Schuler, SPD	171	0,94 %
Doris Eckstein, SPD	177	0,97 %
Othmar Röhner, SPD	186	1,02 %
Ulrike Münzer, SPD	145	0,79 %
Uwe Hagen, SPD	209	1,14 %
Monika Conrad, SPD	157	0,86 %
Klaus Heisel, SPD	190	1,04 %
Oskar Friedel, SPD	185	1,01 %
Dieter Söllner, SPD	144	0,79 %
Christian Küster, SPD	139	0,76 %
Marc-André Behrendt, SPD	125	0,68 %
Gerd Semle, SPD	168	0,92 %
Michael Langer, SPD	1.694	9,27 %
Armin Grötsch, SPD	171	0,94 %
Dr. Dirk Dantz, SPD	134	0,73 %
August Hering, SPD	180	0,98 %
Edgar Töpfer, SPD	199	1,09 %
Ewald Greif, SPD	138	0,76 %
Eugen Reifenscheid, SPD	151	0,83 %
Markus Pusch, SPD	110	0,60 %
Gerhard Schulzki, SPD	126	0,69 %
Dr. rer. nat. Volker Freiherr von Hoyningen-Huene, SPD	97	0,53 %
Peter Geier, SPD	115	0,63 %
Josef Günther, SPD	100	0,55 %
Christiane Berneth, SPD	125	0,68 %

	Anzahl	Prozent
FDP	3.445	1,77 %
Hans Müller, FDP	195	5,66 %
Stefan Deppisch, FDP	122	3,54 %
Mathias Krönert, FDP	118	3,43 %
Astrid Jung, FDP	122	3,54 %
Bernhard Etzelmüller, FDP	133	3,86 %
Clemens Schneider, FDP	78	2,26 %
Markus Greulich, FDP	103	2,99 %
Chiara Britting, FDP	73	2,12 %
Christian Heinle, FDP	72	2,09 %
Kristina Amendt, FDP	111	3,22 %
Thomas Adamik, FDP	76	2,21 %
Wolfgang Reuchlein, FDP	148	4,30 %
Stefan Köhler, FDP	66	1,92 %
Jan-Felix Beuerlein, FDP	89	2,58 %
Björn Holeschak, FDP	77	2,24 %
Benno Müller, FDP	70	2,03 %
Wolf-Eckhard Walz, FDP	545	15,82 %
Angela Kießling-Fischer, FDP	71	2,06 %
Christoph Müller, FDP	58	1,68 %
Ralf Hopfengart, FDP	65	1,89 %
Marco Koletschka, FDP	49	1,42 %
Alexander Wehr, FDP	27	0,78 %
Andreas Elster, FDP	25	0,73 %
Michael Mörer, FDP	21	0,61 %
Bernhard Achter, FDP	20	0,58 %
Sabine Häring, FDP	23	0,67 %
Helga Lohmann, FDP	49	1,42 %
Lisa Weiß, FDP	540	15,67 %
Christian Friedrich, FDP	23	0,67 %
Stefan Kaupert, FDP	22	0,64 %
Anita Zwinkau, FDP	20	0,58 %
Martin Stadtelmeyer, FDP	20	0,58 %
Heidmarie Wagner, FDP	25	0,73 %
Klaus Feser, FDP	43	1,25 %
Christine Scheler, FDP	16	0,46 %
Sandra Müller-Britting, FDP	24	0,70 %
Ute Enzenberger, FDP	21	0,61 %
Olindo Di Biasi, FDP	39	1,13 %
Bernd Djalek, FDP	18	0,52 %

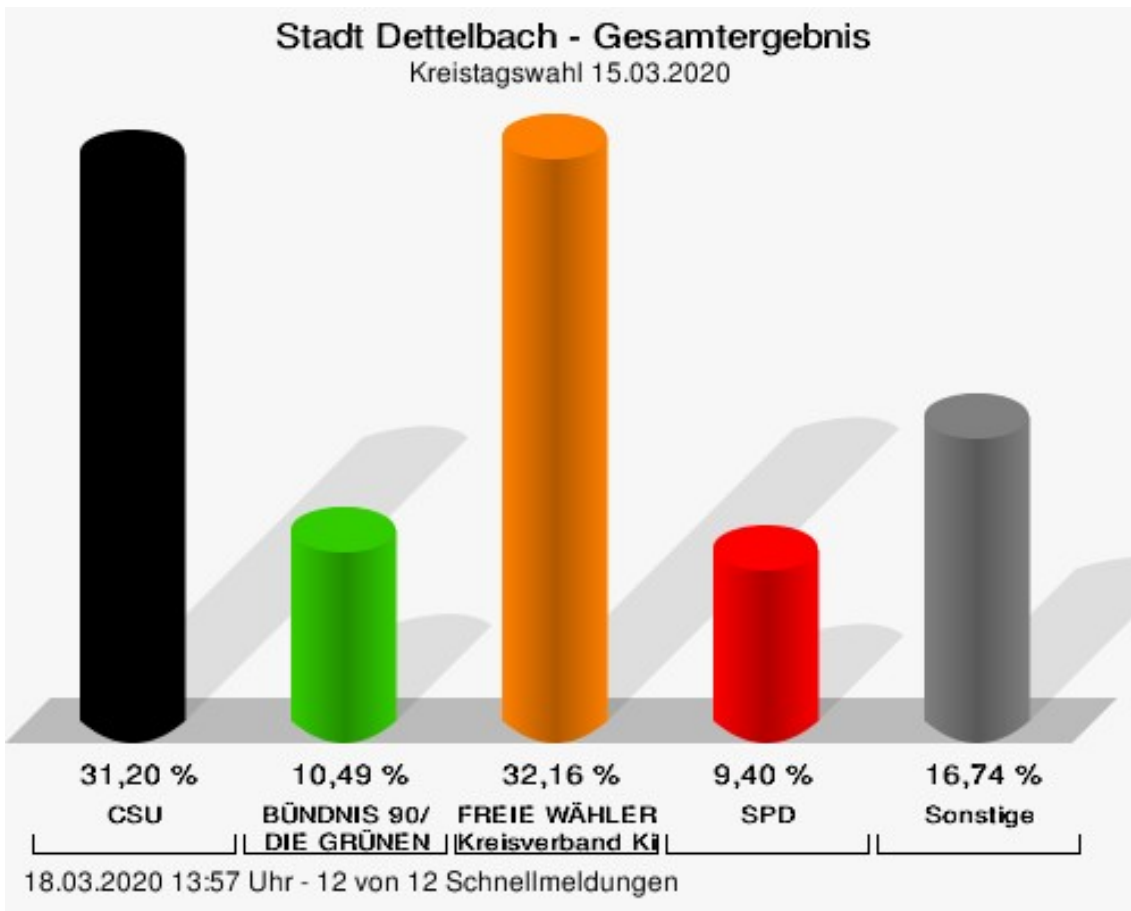
	Anzahl	Prozent
Bernd Enzenberger, FDP	28	0,81 %
FW-FBW	10.531	5,42 %
Dr. Uwe Pfeiffle, FW-FBW	398	3,78 %
Karl-Dieter Fuchs, FW-FBW	654	6,21 %
Wolfram Beha, FW-FBW	225	2,14 %
Hermann Queck, FW-FBW	256	2,43 %
Simon Haag, FW-FBW	209	1,98 %
Manfred Freitag, FW-FBW	211	2,00 %
Roland Hoh, FW-FBW	400	3,80 %
Joachim Lott, FW-FBW	118	1,12 %
Dietrich Hermann, FW-FBW	184	1,75 %
Daniel Bayer, FW-FBW	198	1,88 %
Christiane Denk, FW-FBW	132	1,25 %
Rudolf Sattes, FW-FBW	290	2,75 %
Stefan Wehr, FW-FBW	140	1,33 %
Dieter Burlein, FW-FBW	208	1,98 %
Willi Hertlein, FW-FBW	126	1,20 %
Alfred Schnabel, FW-FBW	182	1,73 %
Elke Pfeiffle, FW-FBW	134	1,27 %
Marcus Götz, FW-FBW	130	1,23 %
Sabine Fuchs, FW-FBW	210	1,99 %
Dieter Koch, FW-FBW	174	1,65 %
Tobias Volk, FW-FBW	339	3,22 %
Steven Haass, FW-FBW	211	2,00 %
Frank Schmitt, FW-FBW	157	1,49 %
David Haass, FW-FBW	239	2,27 %
Otto Volk, FW-FBW	205	1,95 %
Evi Luckert, FW-FBW	143	1,36 %
Max Spiegel, FW-FBW	121	1,15 %
Stefan Schweser, FW-FBW	135	1,28 %
Christoph Hofmann, FW-FBW	175	1,66 %
Peter Enck, FW-FBW	123	1,17 %
Uwe Graßl, FW-FBW	139	1,32 %
Jasmin Sattes, FW-FBW	130	1,23 %
Sabine Schenkel-Drenkard, FW-FBW	132	1,25 %
Lutz Heyne, FW-FBW	149	1,41 %
Gerd Heiser, FW-FBW	108	1,03 %
Romana Wahner, FW-FBW	134	1,27 %
Niklas Brehm, FW-FBW	171	1,62 %

	Anzahl	Prozent
Michael Herbig, FW-FBW	120	1,14 %
Johannes Luckert, FW-FBW	182	1,73 %
Ralph Hofmann, FW-FBW	118	1,12 %
Rolf Wenkheimer, FW-FBW	118	1,12 %
Friedrich Haag, FW-FBW	167	1,59 %
Helga Brand, FW-FBW	106	1,01 %
Utta Poch, FW-FBW	113	1,07 %
Christian Töpfer, FW-FBW	125	1,19 %
Thorsten Dennerlein, FW-FBW	144	1,37 %
Karin Kohles, FW-FBW	112	1,06 %
Monika Hirsch-Günther, FW-FBW	97	0,92 %
Andreas Fuchs, FW-FBW	142	1,35 %
Dr. Bertram Poch, FW-FBW	148	1,41 %
Dagmar Ludwig, FW-FBW	108	1,03 %
Günther Kohles, FW-FBW	102	0,97 %
Markus Pallingen, FW-FBW	112	1,06 %
Christian Oppel, FW-FBW	158	1,50 %
Klaus Rügamer, FW-FBW	125	1,19 %
Frank Hoh, FW-FBW	170	1,61 %
Gertrud Katzenberger, FW-FBW	112	1,06 %
Alfred Sattes, FW-FBW	227	2,16 %
Manuela Hofmann, FW-FBW	134	1,27 %
Georg Wittmann, FW-FBW	201	1,91 %
UsW	3.351	1,72 %
Siegfried Müller, UsW	408	12,18 %
Werner May, UsW	89	2,66 %
Manfred Marstaller, UsW	128	3,82 %
Manuel Müller, UsW	114	3,40 %
Hermann Pfannes, UsW	947	28,26 %
Rolf Ferenczy, UsW	117	3,49 %
Heidi Hergert, UsW	60	1,79 %
Friedrich Lenhart, UsW	51	1,52 %
Stefan Grau, UsW	62	1,85 %
Bettina Kristinus, UsW	45	1,34 %
Christian Müller, UsW	37	1,10 %
Werner Hecht, UsW	286	8,53 %
Dieter Köberle, UsW	50	1,49 %
Dominic Niedermeyer, UsW	40	1,19 %
Birte May, UsW	61	1,82 %
Michael Dorsch, UsW	75	2,24 %

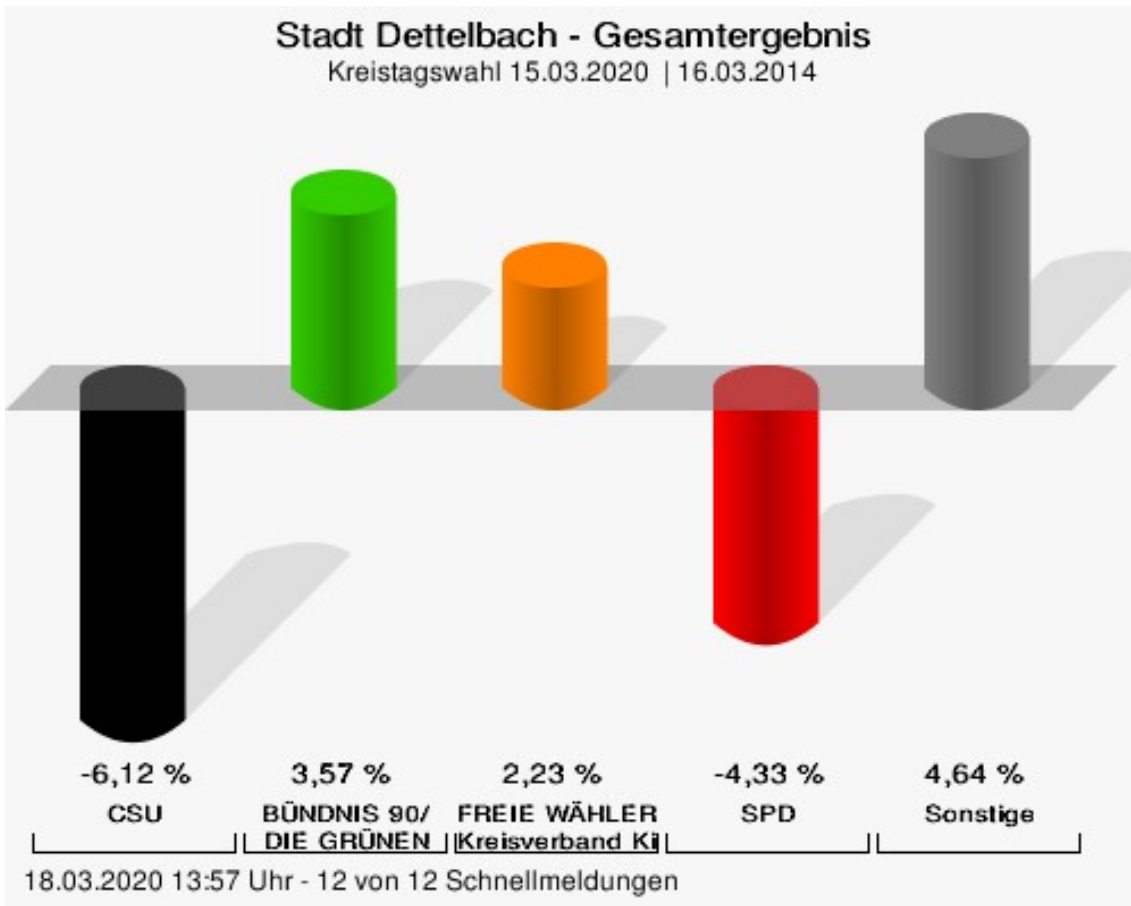
	Anzahl	Prozent
Karl Jeschke, UsW	45	1,34 %
Jürgen Niedermeyer, UsW	37	1,10 %
Anja Müller-Meister, UsW	46	1,37 %
Kurt Lamparter, UsW	54	1,61 %
Sandra Pfannes, UsW	418	12,47 %
Michael Schmitt, UsW	22	0,66 %
Gerd Müller, UsW	33	0,98 %
Miroslaw Dragon, UsW	27	0,81 %
Elisabeth Müller, UsW	37	1,10 %
Reinhard Scherzer, UsW	62	1,85 %
ÖDP	3.112	1,60 %
Reinhard Trump, ÖDP	172	5,53 %
Alexander Meier, ÖDP	109	3,50 %
Bianca Tröge, ÖDP	234	7,52 %
Erich Jakubczyk, ÖDP	69	2,22 %
Jens Pauluhn, ÖDP	151	4,85 %
Sigrid Dostal, ÖDP	71	2,28 %
Ulf Katzenberger, ÖDP	76	2,44 %
Hinnerk Vinzent, ÖDP	62	1,99 %
Sonja Gekeler-Hölscher, ÖDP	62	1,99 %
Annette Prectel, ÖDP	115	3,70 %
Matthias Lux, ÖDP	52	1,67 %
Margarita Mäder-Schmidt, ÖDP	30	0,96 %
Karola Trump, ÖDP	41	1,32 %
Herbert Pröstler, ÖDP	322	10,35 %
Karoline Mayer-Nuss, ÖDP	79	2,54 %
Stephanie Bauer, ÖDP	31	1,00 %
Thomas Schneider, ÖDP	40	1,29 %
Johannes Feller, ÖDP	55	1,77 %
Harald Weber, ÖDP	27	0,87 %
Wolfram Soldan, ÖDP	48	1,54 %
Hannelore Vinzent, ÖDP	31	1,00 %
Stefan Lenzer, ÖDP	33	1,06 %
Gottfried Schade, ÖDP	42	1,35 %
Petra Hösch, ÖDP	53	1,70 %
Silvia Paulus-Hildner, ÖDP	34	1,09 %
Martin Tröge, ÖDP	42	1,35 %
Marion Katzenberger, ÖDP	22	0,71 %
Thomas Abendroth, ÖDP	42	1,35 %
Friederike Kolb, ÖDP	42	1,35 %

	Anzahl	Prozent
Michael Hildner, ÖDP	36	1,16 %
Elke Özdil-Schlichthörlein, ÖDP	26	0,84 %
Werner Müller, ÖDP	30	0,96 %
Christian Schneider, ÖDP	38	1,22 %
Karolin Meier, ÖDP	25	0,80 %
Laura Goller, ÖDP	50	1,61 %
Christiane Lindörfer, ÖDP	51	1,64 %
Martin Günzel, ÖDP	107	3,44 %
Fatemeh Mohammadi Motlagh, ÖDP	38	1,22 %
Doris Herrmann, ÖDP	28	0,90 %
Dariusz Migula, ÖDP	24	0,77 %
Andrea McWright-Lapp, ÖDP	51	1,64 %
Siegfried Fröhling, ÖDP	58	1,86 %
Harald Beck, ÖDP	45	1,45 %
Marion Langer, ÖDP	32	1,03 %
Bernhard Ziegler, ÖDP	37	1,19 %
Alexander Stein, ÖDP	27	0,87 %
Elke Dosch, ÖDP	187	6,01 %
Brigitte Pauluhn, ÖDP	35	1,12 %
BP	1.602	0,82 %
Uwe Hartmann, BP	162	10,11 %
Sascha Kecke, BP	63	3,93 %
Martin Dirschbacher, BP	99	6,18 %
Aileen Bimmerlein, BP	81	5,06 %
Oliver Hess, BP	49	3,06 %
Oliver Höhn, BP	43	2,68 %
Karl-Heinz Rönninger, BP	56	3,50 %
Birgit Hartmann, BP	48	3,00 %
Günther Riegel, BP	72	4,49 %
Nina Will, BP	28	1,75 %
Ernst Van Huet, BP	16	1,00 %
Volker Skop, BP	28	1,75 %
Rudolf Stadtler, BP	17	1,06 %
Anette Schneider, BP	16	1,00 %
Renate Mey, BP	49	3,06 %
Katharina Paul-Heß, BP	23	1,44 %
Claudia Somorowsky, BP	25	1,56 %
Michaela Kecke, BP	33	2,06 %
Thomas Rodamer, BP	61	3,81 %

	Anzahl	Prozent
Janina Van Huet, BP	14	0,87 %
Ellen Rammig, BP	20	1,25 %
Jürgen Rammig, BP	56	3,50 %
Melissa Rammig, BP	19	1,19 %
Tanja Riegel, BP	21	1,31 %
Sabine Nagel, BP	44	2,75 %
Günter Mey, BP	19	1,19 %
Harald Nagel, BP	28	1,75 %
Hilmar Vogel, BP	18	1,12 %
Sigmar Dönig, BP	17	1,06 %
Laura Lackner, BP	25	1,56 %
André Hofmann, BP	14	0,87 %
Dagmar Kuhn, BP	28	1,75 %
Mark Nagel, BP	17	1,06 %
Tanja Vogel, BP	22	1,37 %
Ingrid Weinmann, BP	16	1,00 %
Manfred Schneider, BP	13	0,81 %
Dominik Pohley, BP	26	1,62 %
Adolf Virnekäs, BP	13	0,81 %
Niklas Barrett, BP	19	1,19 %
Petra Karschti, BP	16	1,00 %
Hans Pötzingler, BP	23	1,44 %
Manuela Grosche, BP	21	1,31 %
Pascal Arenz, BP	16	1,00 %
Lotte Rönninger, BP	29	1,81 %
Ingrid Dünfelder, BP	11	0,69 %
Thomas Karschti, BP	22	1,37 %
Gerlinde Kuhn, BP	12	0,75 %
Silvia Dönig, BP	9	0,56 %
Erwin Draxler, BP	13	0,81 %
Berthold Weinmann, BP	12	0,75 %



CSU = Christlich-Soziale Union in Bayern e.V.  
 FREIE WÄHLER/FW-Kreisverband Kitzingen = FREIE WÄHLER/FREIE WÄHLER-Kreisverband Kitzingen  
 SPD = Sozialdemokratische Partei Deutschlands




CSU = Christlich-Soziale Union in Bayern e.V.



Stadt Dettelbach  
 Kreistagswahl 15.03.2020  
 Gewinne und Verluste Gesamtergebnis

	aktuelle Wahl: Kreistagswahl 15.03.2020	im Vergleich zur: Kreistagswahl 16.03.2014	
		Ergebnis	Gewinne und Verluste
Wahlberechtigte	5.782	5.691	+91
Wähler	4.025	3.256	+769
	69,61 %	57,21 %	+ 12.40
gültige Stimmen	194.358	150.217	+44.141
CSU	60.639	56.066	+4.573
	31,20 %	37,32 %	- 6.12
GRÜNE	20.386	10.388	+9.998
	10,49 %	6,92 %	+ 3.57
FREIE WÄHLER/FW-Kreisver- band Kitzingen	62.504	44.961	+17.543
	32,16 %	29,93 %	+ 2.23
AfD	10.510	0	+10.510
	5,41 %	0,00 %	+ 5.41
SPD	18.278	20.623	-2.345
	9,40 %	13,73 %	- 4.33
FDP	3.445	2.027	+1.418
	1,77 %	1,35 %	+ 0.42
FW-FBW	10.531	6.758	+3.773
	5,42 %	4,50 %	+ 0.92
UsW	3.351	4.353	-1.002
	1,72 %	2,90 %	- 1.18
ÖDP	3.112	3.627	-515
	1,60 %	2,41 %	- 0.81
BP	1.602	1.414	+188
	0,82 %	0,94 %	- 0.12

## Wahlbeteiligung



18.03.2020 13:57 Uhr - 12 von 12 Schnellmeldungen

## Stimmbezirke Dettelbach I Feuerwehrgerätehaus

	Anzahl	Prozent
CSU	1.778	29,94 %
Timo Markert, CSU	43	2,42 %
Barbara Becker, CSU	47	2,64 %
Dr. Otto Hünnerkopf, CSU	39	2,19 %
Gerlinde Martin, CSU	39	2,19 %
Stefan Güntner, CSU	37	2,08 %
Dr. jur. Werner Knaier, CSU	35	1,97 %
Marcel Hannweber, CSU	63	3,54 %
Reinhold Kuhn, CSU	52	2,92 %
Manuela Strohofer, CSU	38	2,14 %
Sabrina Stemplowsky, CSU	30	1,69 %
Ferdinand Fürst zu Castell-Castell, CSU	30	1,69 %
Josef Wächter, CSU	33	1,86 %
Doris Paul, CSU	32	1,80 %
Heiko Bäuerlein, CSU	32	1,80 %
Robert Scheller, CSU	26	1,46 %
Gertrud Schwab, CSU	28	1,57 %
Gerhard Schenkel, CSU	25	1,41 %
Heinz Dorsch, CSU	25	1,41 %
Alfons Saugel, CSU	28	1,57 %
Eva Dinkel, CSU	27	1,52 %
Rainer Ott, CSU	25	1,41 %
Elmar Henke, CSU	29	1,63 %
Dieter Haag, CSU	32	1,80 %
René Schlehr, CSU	27	1,52 %
Tibor Brumme, CSU	30	1,69 %
Erich Hegwein, CSU	25	1,41 %
Thomas Reichert, CSU	25	1,41 %
Sibylle Säger, CSU	27	1,52 %
Bernhard Brückner, CSU	25	1,41 %
Frank Gimperlein, CSU	30	1,69 %
Annemarie Mauer, CSU	26	1,46 %
Marlene Bauer, CSU	27	1,52 %
Simon Rinke, CSU	36	2,02 %
Marion Frischholz, CSU	27	1,52 %
Manfred Kleinschrodt, CSU	27	1,52 %
Ruth Albrecht, CSU	24	1,35 %

	Anzahl	Prozent
Sandra Hannweber, CSU	52	2,92 %
Dr. med. dent. Bent Hanel, CSU	24	1,35 %
Hartmut Stiller, CSU	26	1,46 %
Julia Pfriem, CSU	29	1,63 %
Dr. oen. Uwe Matheus, CSU	23	1,29 %
Heidi Plömpel, CSU	25	1,41 %
Anke Schunk, CSU	24	1,35 %
Peter Riegler, CSU	25	1,41 %
Bernd Lussert, CSU	23	1,29 %
Elisabeth Drescher, CSU	26	1,46 %
Laura Voit, CSU	22	1,24 %
Peter Brandner, CSU	25	1,41 %
Maria Fieber, CSU	24	1,35 %
Fabian Uhl, CSU	28	1,57 %
Lilian Laacke, CSU	24	1,35 %
Manfred Ziegler, CSU	22	1,24 %
Dr. med. Stephan Küntzer, CSU	30	1,69 %
Michael Fackelmann, CSU	39	2,19 %
Ulrike Freifrau von Mauchenheim, gen. Bechtolsheim, CSU	37	2,08 %
Horst Reuther, CSU	20	1,12 %
Peter Sterk, CSU	20	1,12 %
Helma Schug, CSU	18	1,01 %
Daniel Nagl, CSU	19	1,07 %
Jan Götz, CSU	22	1,24 %
GRÜNE	723	12,18 %
Angela Hufnagel, GRÜNE	14	1,94 %
Klaus Sanzenbacher, GRÜNE	15	2,07 %
Christa Büttner, GRÜNE	10	1,38 %
Stefan Schwarz, GRÜNE	11	1,52 %
Dr. Gisela Kramer-Grünwald, GRÜNE	18	2,49 %
Andrea Schmidt, GRÜNE	12	1,66 %
Jonas Kruse, GRÜNE	15	2,07 %
Andrea Rauch, GRÜNE	15	2,07 %
Nico Engelbrecht, GRÜNE	13	1,80 %
Andrea Drexelius, GRÜNE	14	1,94 %
Harald Godron, GRÜNE	10	1,38 %
Eva Trapp, GRÜNE	16	2,21 %
Frank Hufnagel, GRÜNE	17	2,35 %
Stefanie Schumacher, GRÜNE	14	1,94 %

	Anzahl	Prozent
Dr. rer. nat. Hans-Martin Hoffmann, GRÜNE	10	1,38 %
Regina Hetterich, GRÜNE	17	2,35 %
Willi Hörrmann, GRÜNE	15	2,07 %
Birgit Zugelder-Hofmann, GRÜNE	10	1,38 %
Herbert Schmidt, GRÜNE	10	1,38 %
Ursula Marpoder, GRÜNE	13	1,80 %
Armin Döpfner, GRÜNE	12	1,66 %
Theresa Sanzenbacher, GRÜNE	10	1,38 %
Peter Laumer, GRÜNE	13	1,80 %
Melanie Stöcklein, GRÜNE	16	2,21 %
Ulrich Drexelius, GRÜNE	13	1,80 %
Sylvia Krüger-Schrauth, GRÜNE	11	1,52 %
Heiner Schmidt, GRÜNE	13	1,80 %
Hajar Noori, GRÜNE	14	1,94 %
Markus Krüger, GRÜNE	10	1,38 %
Xenia Bastert, GRÜNE	13	1,80 %
Thomas Ziegler, GRÜNE	11	1,52 %
Astrid Franssen, GRÜNE	10	1,38 %
Moritz Hornung, GRÜNE	11	1,52 %
Silke Seebeck, GRÜNE	13	1,80 %
Victor Trapp, GRÜNE	10	1,38 %
Waltraud Lutz-Neugebauer, GRÜNE	10	1,38 %
Jens Schellhase, GRÜNE	10	1,38 %
Imelda Weippert, GRÜNE	10	1,38 %
Bernd Zeidler, GRÜNE	13	1,80 %
Elfriede Hahn-Schwind, GRÜNE	10	1,38 %
Jörg Schlüter, GRÜNE	10	1,38 %
Sara Arab, GRÜNE	10	1,38 %
Manfred Erhard, GRÜNE	10	1,38 %
Anna-Lea Beckenbauer, GRÜNE	13	1,80 %
Joachim Neugebauer, GRÜNE	10	1,38 %
Julia Wenner, GRÜNE	11	1,52 %
Artie Gutschera, GRÜNE	10	1,38 %
Gabriele Gauer, GRÜNE	10	1,38 %
Reinhard Schmid, GRÜNE	13	1,80 %
Julia Gilfert, GRÜNE	27	3,73 %
Peter Bieber, GRÜNE	10	1,38 %
Anna Mebs, GRÜNE	10	1,38 %
Liam Franssen, GRÜNE	10	1,38 %

	Anzahl	Prozent
Heidelinde Kruckow, GRÜNE	10	1,38 %
Dieter Then, GRÜNE	10	1,38 %
Christine Seynstahl, GRÜNE	10	1,38 %
Conny Gutschera, GRÜNE	11	1,52 %
Petra Godron, GRÜNE	10	1,38 %
Hans-Georg Plate, GRÜNE	8	1,11 %
Rita Gryzla, GRÜNE	8	1,11 %
FREIE WÄHLER/FW-Kreisverband Kitzingen	1.193	20,09 %
Tamara Bischof, FREIE WÄHLER/FW-Kreisverband Kitzingen	73	6,12 %
Josef Mend, FREIE WÄHLER/FW-Kreisverband Kitzingen	24	2,01 %
Stefan Wolbert, FREIE WÄHLER/FW-Kreisverband Kitzingen	21	1,76 %
Dr. med. Susanne Knof, FREIE WÄHLER/FW-Kreisverband Kitzingen	24	2,01 %
Udo Gebert, FREIE WÄHLER/FW-Kreisverband Kitzingen	23	1,93 %
Dr. Roland Hardörfer, FREIE WÄHLER/FW-Kreisverband Kitzingen	62	5,20 %
Heinrich Wörner, FREIE WÄHLER/FW-Kreisverband Kitzingen	15	1,26 %
Volker Schmitt, FREIE WÄHLER/FW-Kreisverband Kitzingen	15	1,26 %
Guido Braun, FREIE WÄHLER/FW-Kreisverband Kitzingen	18	1,51 %
Dieter Lenzer, FREIE WÄHLER/FW-Kreisverband Kitzingen	15	1,26 %
Ernst Nickel, FREIE WÄHLER/FW-Kreisverband Kitzingen	15	1,26 %
Sabrina Bischof, FREIE WÄHLER/FW-Kreisverband Kitzingen	48	4,02 %
Ingrid Reifenscheid-Eckert, FREIE WÄHLER/FW-Kreisverband Kitzingen	19	1,59 %
Gerlinde Stier, FREIE WÄHLER/FW-Kreisverband Kitzingen	16	1,34 %
Herbert Volkamer, FREIE WÄHLER/FW-Kreisverband Kitzingen	21	1,76 %
Eckhard Himmel, FREIE WÄHLER/FW-Kreisverband Kitzingen	16	1,34 %
Herbert Biebelriether, FREIE WÄHLER/FW-Kreisverband Kitzingen	17	1,42 %

	Anzahl	Prozent
Peter Kraus, FREIE WÄHLER/FW-Kreisverband Kitzingen	18	1,51 %
Carolin Meyer, FREIE WÄHLER/FW-Kreisverband Kitzingen	15	1,26 %
Matthias Bielek, FREIE WÄHLER/FW-Kreisverband Kitzingen	58	4,86 %
Peter Kornell, FREIE WÄHLER/FW-Kreisverband Kitzingen	20	1,68 %
Paul Streng, FREIE WÄHLER/FW-Kreisverband Kitzingen	21	1,76 %
Lothar Nagel, FREIE WÄHLER/FW-Kreisverband Kitzingen	27	2,26 %
Johanna Sendner, FREIE WÄHLER/FW-Kreisverband Kitzingen	18	1,51 %
Frank Stierhof, FREIE WÄHLER/FW-Kreisverband Kitzingen	15	1,26 %
Rudolf Schaller, FREIE WÄHLER/FW-Kreisverband Kitzingen	15	1,26 %
Gerhard Ackermann, FREIE WÄHLER/FW-Kreisverband Kitzingen	18	1,51 %
Peter Eschenbacher, FREIE WÄHLER/FW-Kreisverband Kitzingen	16	1,34 %
Konrad Mittenzwei, FREIE WÄHLER/FW-Kreisverband Kitzingen	15	1,26 %
Ulrich Falk, FREIE WÄHLER/FW-Kreisverband Kitzingen	15	1,26 %
August Hopf, FREIE WÄHLER/FW-Kreisverband Kitzingen	15	1,26 %
Cengiz Zarbo, FREIE WÄHLER/FW-Kreisverband Kitzingen	18	1,51 %
Dirk Albrecht, FREIE WÄHLER/FW-Kreisverband Kitzingen	18	1,51 %
Winfried Weidt, FREIE WÄHLER/FW-Kreisverband Kitzingen	17	1,42 %
Anja Hirt, FREIE WÄHLER/FW-Kreisverband Kitzingen	18	1,51 %
Simone Thomalla-Ossenkemper, FREIE WÄHLER/FW-Kreisverband Kitzingen	15	1,26 %
Rudolf Donath, FREIE WÄHLER/FW-Kreisverband Kitzingen	15	1,26 %
Helmut Schleyer, FREIE WÄHLER/FW-Kreisverband Kitzingen	16	1,34 %
Siegfried Hummel, FREIE WÄHLER/FW-Kreisverband Kitzingen	14	1,17 %

	Anzahl	Prozent
Eva-Sophia Rückel, FREIE WÄHLER/FW-Kreisverband Kitzingen	15	1,26 %
Wolfgang Brosche, FREIE WÄHLER/FW-Kreisverband Kitzingen	14	1,17 %
Gustav Tasch, FREIE WÄHLER/FW-Kreisverband Kitzingen	17	1,42 %
Andrea Pfannes, FREIE WÄHLER/FW-Kreisverband Kitzingen	15	1,26 %
Manuela Jamm, FREIE WÄHLER/FW-Kreisverband Kitzingen	14	1,17 %
Carolin Wegmann, FREIE WÄHLER/FW-Kreisverband Kitzingen	17	1,42 %
Klaus Heinrich, FREIE WÄHLER/FW-Kreisverband Kitzingen	14	1,17 %
Thomas Grimmer, FREIE WÄHLER/FW-Kreisverband Kitzingen	17	1,42 %
Rouven Lewandowski, FREIE WÄHLER/FW-Kreisverband Kitzingen	14	1,17 %
Ralf Trump, FREIE WÄHLER/FW-Kreisverband Kitzingen	13	1,09 %
Dr. Heinfried Hahn, FREIE WÄHLER/FW-Kreisverband Kitzingen	12	1,01 %
Heinrich Stier, FREIE WÄHLER/FW-Kreisverband Kitzingen	24	2,01 %
Herbert Holzapfel, FREIE WÄHLER/FW-Kreisverband Kitzingen	37	3,10 %
Nina Sahlmüller, FREIE WÄHLER/FW-Kreisverband Kitzingen	23	1,93 %
Felix Wallström, FREIE WÄHLER/FW-Kreisverband Kitzingen	12	1,01 %
Friedrich Düll, FREIE WÄHLER/FW-Kreisverband Kitzingen	12	1,01 %
Robert Menz, FREIE WÄHLER/FW-Kreisverband Kitzingen	15	1,26 %
Thomas Pauli, FREIE WÄHLER/FW-Kreisverband Kitzingen	12	1,01 %
Hans Brummer, FREIE WÄHLER/FW-Kreisverband Kitzingen	12	1,01 %
Peggy Knauer, FREIE WÄHLER/FW-Kreisverband Kitzingen	13	1,09 %
Hilar Burkard, FREIE WÄHLER/FW-Kreisverband Kitzingen	12	1,01 %
AfD	737	12,41 %
Andrea Klingen, AfD	37	5,02 %
Christian Klingen, AfD	36	4,88 %
Stefan Doliwa, AfD	36	4,88 %



	Anzahl	Prozent
Alfred Ackermann, AfD	36	4,88 %
Lars Goldbach, AfD	36	4,88 %
Marlis Ceslok, AfD	37	5,02 %
Gerda Reisberg, AfD	38	5,16 %
Hannelore Postel, AfD	39	5,29 %
Markus Klingen, AfD	40	5,43 %
Marius Jaekel, AfD	39	5,29 %
Karin Zesar, AfD	36	4,88 %
Marion Kirstein, AfD	36	4,88 %
Dr. med. Bernhard Sturn, AfD	37	5,02 %
Siegfried Postel, AfD	36	4,88 %
Heinz Ackermann, AfD	36	4,88 %
Ruth Doliwa, AfD	36	4,88 %
Daniela Strobel-Langenhan, AfD	37	5,02 %
Claudia Idselis, AfD	36	4,88 %
Detlef Idselis, AfD	36	4,88 %
Diana Ulm, AfD	37	5,02 %
SPD	954	16,07 %
Eva-Maria Weimann, SPD	48	5,03 %
Heinz Galuschka, SPD	17	1,78 %
Astrid Glos, SPD	24	2,52 %
Robert Finster, SPD	20	2,10 %
Margit Hofmann, SPD	23	2,41 %
Dr. med. Jürgen Kößler, SPD	21	2,20 %
Martina Sagstetter, SPD	18	1,89 %
Manfred Paul, SPD	20	2,10 %
Annabell Röhner, SPD	18	1,89 %
Maurice Then, SPD	18	1,89 %
Uta Wandera, SPD	17	1,78 %
Otto Kolesch, SPD	19	1,99 %
Ute Freibott, SPD	20	2,10 %
Marcus Hegwein, SPD	17	1,78 %
Dr. Marlies Thein, SPD	17	1,78 %
Gerald Möhrlein, SPD	17	1,78 %
Dr. med. Brigitte Endres-Paul, SPD	20	2,10 %
Harald Kopp, SPD	17	1,78 %
Barbara Hügelschäffer, SPD	17	1,78 %
Bernd Moser, SPD	16	1,68 %
Elvira Kahnt, SPD	17	1,78 %

	Anzahl	Prozent
Oskar Münzer, SPD	14	1,47 %
Dr. Margarete Klein-Pfeuffer, SPD	14	1,47 %
Dr. Wolfgang Patzwahl, SPD	17	1,78 %
Anja Bachmann, SPD	14	1,47 %
Klaus Hoffmann, SPD	14	1,47 %
Barbara Nikola-Bier, SPD	19	1,99 %
Gerhard Heß, SPD	13	1,36 %
Rosa Semle, SPD	13	1,36 %
Gerhard Uhl, SPD	13	1,36 %
Marianne Greif, SPD	13	1,36 %
Stefan Söllner, SPD	16	1,68 %
Helen Freifrau von Hoyningen-Huene, SPD	13	1,36 %
Hans-Dieter Kern, SPD	13	1,36 %
Ursula Uhl, SPD	16	1,68 %
Dietmar Schuler, SPD	13	1,36 %
Doris Eckstein, SPD	13	1,36 %
Othmar Röhner, SPD	13	1,36 %
Ulrike Münzer, SPD	13	1,36 %
Uwe Hagen, SPD	13	1,36 %
Monika Conrad, SPD	15	1,57 %
Klaus Heisel, SPD	15	1,57 %
Oskar Friedel, SPD	12	1,26 %
Dieter Söllner, SPD	12	1,26 %
Christian Küster, SPD	12	1,26 %
Marc-André Behrendt, SPD	12	1,26 %
Gerd Semle, SPD	12	1,26 %
Michael Langer, SPD	30	3,14 %
Armin Grötsch, SPD	12	1,26 %
Dr. Dirk Dantz, SPD	12	1,26 %
August Hering, SPD	16	1,68 %
Edgar Töpfer, SPD	12	1,26 %
Ewald Greif, SPD	12	1,26 %
Eugen Reifenscheid, SPD	12	1,26 %
Markus Pusch, SPD	12	1,26 %
Gerhard Schulzki, SPD	12	1,26 %
Dr. rer. nat. Volker Freiherr von Hoyningen-Huene, SPD	12	1,26 %
Peter Geier, SPD	12	1,26 %
Josef Günther, SPD	11	1,15 %
Christiane Berneth, SPD	11	1,15 %

	Anzahl	Prozent
FDP	25	0,42 %
Hans Müller, FDP	1	4,00 %
Stefan Deppisch, FDP	3	12,00 %
Mathias Krönert, FDP	0	0,00 %
Astrid Jung, FDP	0	0,00 %
Bernhard Etzelmüller, FDP	0	0,00 %
Clemens Schneider, FDP	0	0,00 %
Markus Greulich, FDP	0	0,00 %
Chiara Britting, FDP	0	0,00 %
Christian Heinle, FDP	1	4,00 %
Kristina Amendt, FDP	0	0,00 %
Thomas Adamik, FDP	1	4,00 %
Wolfgang Reuchlein, FDP	0	0,00 %
Stefan Köhler, FDP	0	0,00 %
Jan-Felix Beuerlein, FDP	0	0,00 %
Björn Holeschak, FDP	3	12,00 %
Benno Müller, FDP	0	0,00 %
Wolf-Eckhard Walz, FDP	1	4,00 %
Angela Kießling-Fischer, FDP	0	0,00 %
Christoph Müller, FDP	0	0,00 %
Ralf Hopfengart, FDP	0	0,00 %
Marco Koletschka, FDP	0	0,00 %
Alexander Wehr, FDP	3	12,00 %
Andreas Elster, FDP	0	0,00 %
Michael Mörer, FDP	0	0,00 %
Bernhard Achter, FDP	0	0,00 %
Sabine Häring, FDP	0	0,00 %
Helga Lohmann, FDP	0	0,00 %
Lisa Weiß, FDP	9	36,00 %
Christian Friedrich, FDP	0	0,00 %
Stefan Kaupert, FDP	3	12,00 %
Anita Zwinkau, FDP	0	0,00 %
Martin Stadtelmeyer, FDP	0	0,00 %
Heidemarie Wagner, FDP	0	0,00 %
Klaus Feser, FDP	0	0,00 %
Christine Scheler, FDP	0	0,00 %
Sandra Müller-Britting, FDP	0	0,00 %
Ute Enzenberger, FDP	0	0,00 %
Olindo Di Biasi, FDP	0	0,00 %
Bernd Djalek, FDP	0	0,00 %

	Anzahl	Prozent
Bernd Enzenberger, FDP	0	0,00 %
FW-FBW	407	6,85 %
Dr. Uwe Pfeiffle, FW-FBW	9	2,21 %
Karl-Dieter Fuchs, FW-FBW	6	1,47 %
Wolfram Beha, FW-FBW	6	1,47 %
Hermann Queck, FW-FBW	6	1,47 %
Simon Haag, FW-FBW	9	2,21 %
Manfred Freitag, FW-FBW	6	1,47 %
Roland Hoh, FW-FBW	6	1,47 %
Joachim Lott, FW-FBW	9	2,21 %
Dietrich Hermann, FW-FBW	6	1,47 %
Daniel Bayer, FW-FBW	6	1,47 %
Christiane Denk, FW-FBW	6	1,47 %
Rudolf Sattes, FW-FBW	6	1,47 %
Stefan Wehr, FW-FBW	6	1,47 %
Dieter Burlein, FW-FBW	6	1,47 %
Willi Hertlein, FW-FBW	6	1,47 %
Alfred Schnabel, FW-FBW	6	1,47 %
Elke Pfeiffle, FW-FBW	6	1,47 %
Marcus Götz, FW-FBW	6	1,47 %
Sabine Fuchs, FW-FBW	7	1,72 %
Dieter Koch, FW-FBW	6	1,47 %
Tobias Volk, FW-FBW	10	2,46 %
Steven Haass, FW-FBW	6	1,47 %
Frank Schmitt, FW-FBW	6	1,47 %
David Haass, FW-FBW	10	2,46 %
Otto Volk, FW-FBW	9	2,21 %
Evi Luckert, FW-FBW	6	1,47 %
Max Spiegel, FW-FBW	6	1,47 %
Stefan Schweser, FW-FBW	9	2,21 %
Christoph Hofmann, FW-FBW	12	2,95 %
Peter Enck, FW-FBW	6	1,47 %
Uwe Graßl, FW-FBW	6	1,47 %
Jasmin Sattes, FW-FBW	9	2,21 %
Sabine Schenkel-Drenkard, FW-FBW	6	1,47 %
Lutz Heyne, FW-FBW	6	1,47 %
Gerd Heiser, FW-FBW	9	2,21 %
Romana Wahner, FW-FBW	6	1,47 %
Niklas Brehm, FW-FBW	6	1,47 %

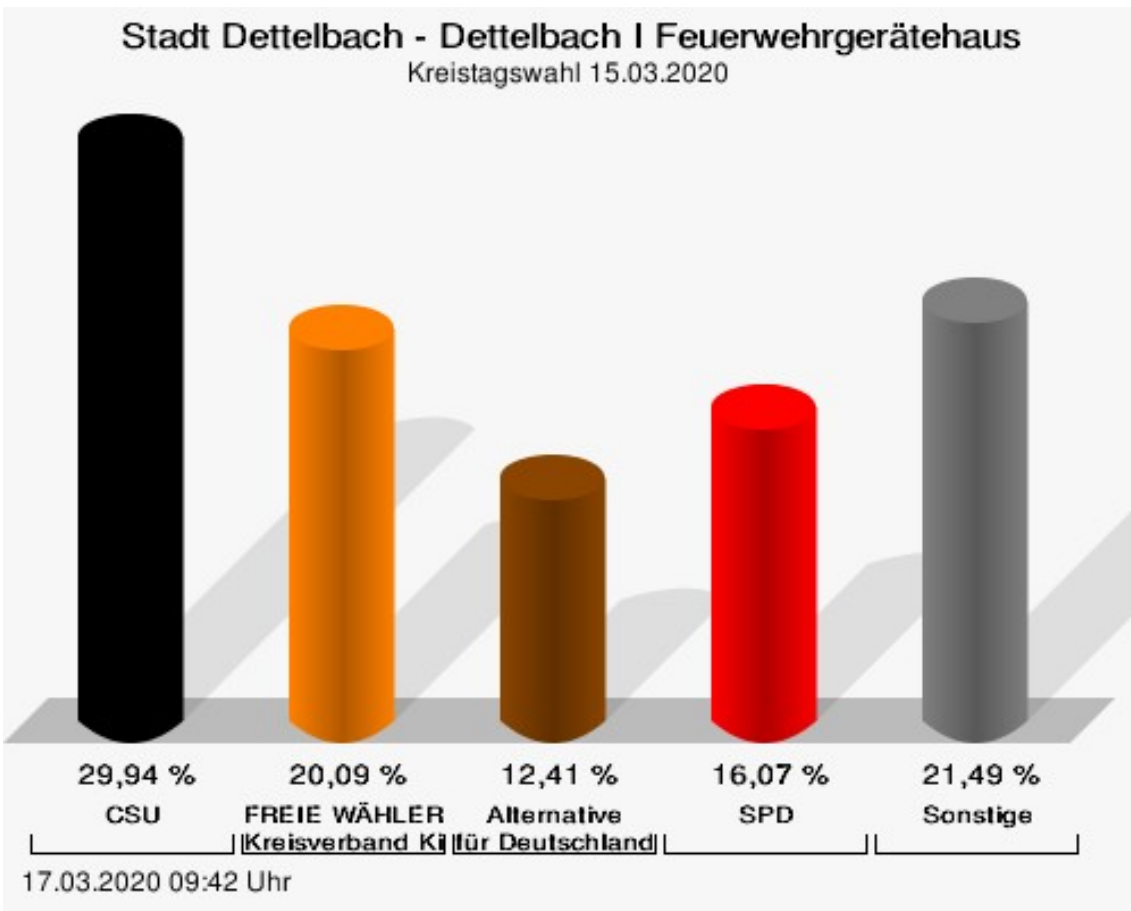
	Anzahl	Prozent
Michael Herbig, FW-FBW	7	1,72 %
Johannes Luckert, FW-FBW	6	1,47 %
Ralph Hofmann, FW-FBW	6	1,47 %
Rolf Wenkheimer, FW-FBW	6	1,47 %
Friedrich Haag, FW-FBW	6	1,47 %
Helga Brand, FW-FBW	6	1,47 %
Utta Poch, FW-FBW	6	1,47 %
Christian Töpfer, FW-FBW	6	1,47 %
Thorsten Dennerlein, FW-FBW	6	1,47 %
Karin Kohles, FW-FBW	6	1,47 %
Monika Hirsch-Günther, FW-FBW	6	1,47 %
Andreas Fuchs, FW-FBW	6	1,47 %
Dr. Bertram Poch, FW-FBW	6	1,47 %
Dagmar Ludwig, FW-FBW	7	1,72 %
Günther Kohles, FW-FBW	7	1,72 %
Markus Pallingen, FW-FBW	7	1,72 %
Christian Oppel, FW-FBW	7	1,72 %
Klaus Rügamer, FW-FBW	7	1,72 %
Frank Hoh, FW-FBW	7	1,72 %
Gertrud Katzenberger, FW-FBW	7	1,72 %
Alfred Sattes, FW-FBW	9	2,21 %
Manuela Hofmann, FW-FBW	6	1,47 %
Georg Wittmann, FW-FBW	6	1,47 %
UsW	16	0,27 %
Siegfried Müller, UsW	1	6,25 %
Werner May, UsW	0	0,00 %
Manfred Marstaller, UsW	1	6,25 %
Manuel Müller, UsW	0	0,00 %
Hermann Pfannes, UsW	6	37,50 %
Rolf Ferenczy, UsW	1	6,25 %
Heidi Hergert, UsW	0	0,00 %
Friedrich Lenhart, UsW	0	0,00 %
Stefan Grau, UsW	2	12,50 %
Bettina Kristinus, UsW	0	0,00 %
Christian Müller, UsW	1	6,25 %
Werner Hecht, UsW	0	0,00 %
Dieter Köberle, UsW	2	12,50 %
Dominic Niedermeyer, UsW	0	0,00 %
Birte May, UsW	0	0,00 %
Michael Dorsch, UsW	0	0,00 %

	Anzahl	Prozent
Karl Jeschke, UsW	0	0,00 %
Jürgen Niedermeyer, UsW	1	6,25 %
Anja Müller-Meister, UsW	0	0,00 %
Kurt Lamparter, UsW	0	0,00 %
Sandra Pfannes, UsW	1	6,25 %
Michael Schmitt, UsW	0	0,00 %
Gerd Müller, UsW	0	0,00 %
Miroslaw Dragon, UsW	0	0,00 %
Elisabeth Müller, UsW	0	0,00 %
Reinhard Scherzer, UsW	0	0,00 %
ÖDP	88	1,48 %
Reinhard Trump, ÖDP	5	5,68 %
Alexander Meier, ÖDP	2	2,27 %
Bianca Tröge, ÖDP	5	5,68 %
Erich Jakubczyk, ÖDP	5	5,68 %
Jens Pauluhn, ÖDP	7	7,95 %
Sigrid Dostal, ÖDP	2	2,27 %
Ulf Katzenberger, ÖDP	3	3,41 %
Hinnerk Vinzent, ÖDP	2	2,27 %
Sonja Gekeler-Hölscher, ÖDP	5	5,68 %
Annette Prectel, ÖDP	2	2,27 %
Matthias Lux, ÖDP	1	1,14 %
Margarita Mäder-Schmidt, ÖDP	1	1,14 %
Karola Trump, ÖDP	1	1,14 %
Herbert Pröstler, ÖDP	7	7,95 %
Karoline Mayer-Nuss, ÖDP	2	2,27 %
Stephanie Bauer, ÖDP	2	2,27 %
Thomas Schneider, ÖDP	2	2,27 %
Johannes Feller, ÖDP	2	2,27 %
Harald Weber, ÖDP	3	3,41 %
Wolfram Soldan, ÖDP	2	2,27 %
Hannelore Vinzent, ÖDP	1	1,14 %
Stefan Lenzer, ÖDP	1	1,14 %
Gottfried Schade, ÖDP	1	1,14 %
Petra Hösch, ÖDP	1	1,14 %
Silvia Paulus-Hildner, ÖDP	1	1,14 %
Martin Tröge, ÖDP	1	1,14 %
Marion Katzenberger, ÖDP	1	1,14 %
Thomas Abendroth, ÖDP	2	2,27 %
Friederike Kolb, ÖDP	1	1,14 %

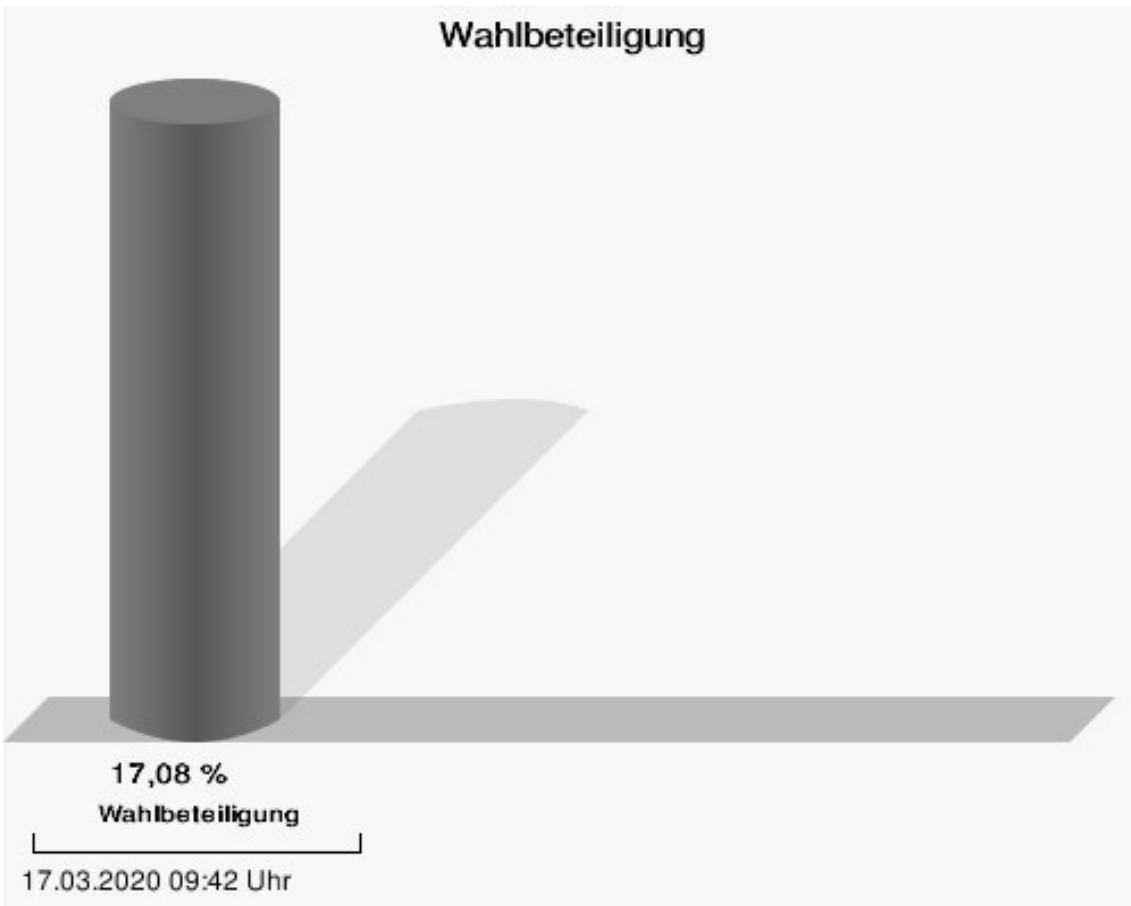
	Anzahl	Prozent
Michael Hildner, ÖDP	1	1,14 %
Elke Özdil-Schlichthörlein, ÖDP	1	1,14 %
Werner Müller, ÖDP	1	1,14 %
Christian Schneider, ÖDP	1	1,14 %
Karolin Meier, ÖDP	1	1,14 %
Laura Goller, ÖDP	1	1,14 %
Christiane Lindörfer, ÖDP	1	1,14 %
Martin Günzel, ÖDP	1	1,14 %
Fatemeh Mohammadi Motlagh, ÖDP	1	1,14 %
Doris Herrmann, ÖDP	1	1,14 %
Dariusz Migula, ÖDP	1	1,14 %
Andrea McWright-Lapp, ÖDP	1	1,14 %
Siegfried Fröhling, ÖDP	1	1,14 %
Harald Beck, ÖDP	1	1,14 %
Marion Langer, ÖDP	1	1,14 %
Bernhard Ziegler, ÖDP	0	0,00 %
Alexander Stein, ÖDP	0	0,00 %
Elke Dosch, ÖDP	1	1,14 %
Brigitte Pauluhn, ÖDP	1	1,14 %
BP	17	0,29 %
Uwe Hartmann, BP	1	5,88 %
Sascha Kecke, BP	1	5,88 %
Martin Dirschbacher, BP	1	5,88 %
Aileen Bimmerlein, BP	1	5,88 %
Oliver Hess, BP	1	5,88 %
Oliver Höhn, BP	1	5,88 %
Karl-Heinz Rönninger, BP	0	0,00 %
Birgit Hartmann, BP	1	5,88 %
Günther Riegel, BP	1	5,88 %
Nina Will, BP	0	0,00 %
Ernst Van Huet, BP	1	5,88 %
Volker Skop, BP	0	0,00 %
Rudolf Stadtell, BP	0	0,00 %
Anette Schneider, BP	0	0,00 %
Renate Mey, BP	0	0,00 %
Katharina Paul-Heß, BP	0	0,00 %
Claudia Somorowsky, BP	0	0,00 %
Michaela Kecke, BP	0	0,00 %
Thomas Rodamer, BP	0	0,00 %

	Anzahl	Prozent
Janina Van Huet, BP	0	0,00 %
Ellen Rammig, BP	1	5,88 %
Jürgen Rammig, BP	1	5,88 %
Melissa Rammig, BP	1	5,88 %
Tanja Riegel, BP	0	0,00 %
Sabine Nagel, BP	1	5,88 %
Günter Mey, BP	0	0,00 %
Harald Nagel, BP	0	0,00 %
Hilmar Vogel, BP	0	0,00 %
Sigmar Dönig, BP	0	0,00 %
Laura Lackner, BP	0	0,00 %
André Hofmann, BP	0	0,00 %
Dagmar Kuhn, BP	0	0,00 %
Mark Nagel, BP	0	0,00 %
Tanja Vogel, BP	0	0,00 %
Ingrid Weinmann, BP	0	0,00 %
Manfred Schneider, BP	0	0,00 %
Dominik Pohley, BP	0	0,00 %
Adolf Virnekäs, BP	0	0,00 %
Niklas Barrett, BP	0	0,00 %
Petra Karschti, BP	0	0,00 %
Hans Pötzingler, BP	1	5,88 %
Manuela Grosche, BP	1	5,88 %
Pascal Arenz, BP	1	5,88 %
Lotte Rönninger, BP	0	0,00 %
Ingrid Dünfelder, BP	0	0,00 %
Thomas Karschti, BP	1	5,88 %
Gerlinde Kuhn, BP	0	0,00 %
Silvia Dönig, BP	0	0,00 %
Erwin Draxler, BP	0	0,00 %
Berthold Weinmann, BP	0	0,00 %





CSU = Christlich-Soziale Union in Bayern e.V.  
 FREIE WÄHLER/FW-Kreisverband Kitzingen = FREIE WÄHLER/FREIE WÄHLER-Kreisverband Kitzingen  
 SPD = Sozialdemokratische Partei Deutschlands





## Dettelbach II Volksschule

	Anzahl	Prozent
CSU	2.138	25,98 %
Timo Markert, CSU	55	2,57 %
Barbara Becker, CSU	57	2,67 %
Dr. Otto Hünnerkopf, CSU	37	1,73 %
Gerlinde Martin, CSU	37	1,73 %
Stefan Güntner, CSU	45	2,10 %
Dr. jur. Werner Knaier, CSU	40	1,87 %
Marcel Hannweber, CSU	111	5,19 %
Reinhold Kuhn, CSU	77	3,60 %
Manuela Strohofer, CSU	38	1,78 %
Sabrina Stemplowsky, CSU	32	1,50 %
Ferdinand Fürst zu Castell-Castell, CSU	40	1,87 %
Josef Wächter, CSU	35	1,64 %
Doris Paul, CSU	38	1,78 %
Heiko Bäuerlein, CSU	41	1,92 %
Robert Scheller, CSU	36	1,68 %
Gertrud Schwab, CSU	33	1,54 %
Gerhard Schenkel, CSU	32	1,50 %
Heinz Dorsch, CSU	30	1,40 %
Alfons Saugel, CSU	33	1,54 %
Eva Dinkel, CSU	33	1,54 %
Rainer Ott, CSU	35	1,64 %
Elmar Henke, CSU	32	1,50 %
Dieter Haag, CSU	44	2,06 %
René Schlehr, CSU	33	1,54 %
Tibor Brumme, CSU	35	1,64 %
Erich Hegwein, CSU	28	1,31 %
Thomas Reichert, CSU	33	1,54 %
Sibylle Säger, CSU	33	1,54 %
Bernhard Brückner, CSU	27	1,26 %
Frank Gimperlein, CSU	33	1,54 %
Annemarie Mauer, CSU	27	1,26 %
Marlene Bauer, CSU	27	1,26 %
Simon Rinke, CSU	37	1,73 %
Marion Frischholz, CSU	27	1,26 %
Manfred Kleinschrodt, CSU	32	1,50 %
Ruth Albrecht, CSU	27	1,26 %
Sandra Hannweber, CSU	78	3,65 %

	Anzahl	Prozent
Dr. med. dent. Bent Hanel, CSU	27	1,26 %
Hartmut Stiller, CSU	26	1,22 %
Julia Pfriem, CSU	37	1,73 %
Dr. oen. Uwe Matheus, CSU	26	1,22 %
Heidi Plömpel, CSU	26	1,22 %
Anke Schunk, CSU	24	1,12 %
Peter Riegler, CSU	25	1,17 %
Bernd Lussert, CSU	24	1,12 %
Elisabeth Drescher, CSU	27	1,26 %
Laura Voit, CSU	28	1,31 %
Peter Brandner, CSU	26	1,22 %
Maria Fieber, CSU	28	1,31 %
Fabian Uhl, CSU	28	1,31 %
Lilian Laacke, CSU	26	1,22 %
Manfred Ziegler, CSU	23	1,08 %
Dr. med. Stephan Küntzer, CSU	39	1,82 %
Michael Fackelmann, CSU	54	2,53 %
Ulrike Freifrau von Mauchenheim, gen. Bechtolsheim, CSU	45	2,10 %
Horst Reuther, CSU	23	1,08 %
Peter Sterk, CSU	30	1,40 %
Helma Schug, CSU	30	1,40 %
Daniel Nagl, CSU	23	1,08 %
Jan Götz, CSU	25	1,17 %
GRÜNE	1.892	22,99 %
Angela Hufnagel, GRÜNE	41	2,17 %
Klaus Sanzenbacher, GRÜNE	34	1,80 %
Christa Büttner, GRÜNE	37	1,96 %
Stefan Schwarz, GRÜNE	33	1,74 %
Dr. Gisela Kramer-Grünwald, GRÜNE	41	2,17 %
Andrea Schmidt, GRÜNE	42	2,22 %
Jonas Kruse, GRÜNE	34	1,80 %
Andrea Rauch, GRÜNE	30	1,59 %
Nico Engelbrecht, GRÜNE	30	1,59 %
Andrea Drexelius, GRÜNE	33	1,74 %
Harald Godron, GRÜNE	33	1,74 %
Eva Trapp, GRÜNE	33	1,74 %
Frank Hufnagel, GRÜNE	33	1,74 %
Stefanie Schumacher, GRÜNE	36	1,90 %

	Anzahl	Prozent
Dr. rer. nat. Hans-Martin Hoffmann, GRÜNE	33	1,74 %
Regina Hetterich, GRÜNE	33	1,74 %
Willi Hörrmann, GRÜNE	30	1,59 %
Birgit Zugelder-Hofmann, GRÜNE	31	1,64 %
Herbert Schmidt, GRÜNE	29	1,53 %
Ursula Marpoder, GRÜNE	30	1,59 %
Armin Döpfner, GRÜNE	32	1,69 %
Theresa Sanzenbacher, GRÜNE	33	1,74 %
Peter Laumer, GRÜNE	32	1,69 %
Melanie Stöcklein, GRÜNE	34	1,80 %
Ulrich Drexelius, GRÜNE	29	1,53 %
Sylvia Krüger-Schrauth, GRÜNE	36	1,90 %
Heiner Schmidt, GRÜNE	29	1,53 %
Hajar Noori, GRÜNE	29	1,53 %
Markus Krüger, GRÜNE	35	1,85 %
Xenia Bastert, GRÜNE	30	1,59 %
Thomas Ziegler, GRÜNE	36	1,90 %
Astrid Franssen, GRÜNE	30	1,59 %
Moritz Hornung, GRÜNE	35	1,85 %
Silke Seebeck, GRÜNE	30	1,59 %
Victor Trapp, GRÜNE	29	1,53 %
Waltraud Lutz-Neugebauer, GRÜNE	29	1,53 %
Jens Schellhase, GRÜNE	33	1,74 %
Imelda Weippert, GRÜNE	31	1,64 %
Bernd Zeidler, GRÜNE	32	1,69 %
Elfriede Hahn-Schwind, GRÜNE	29	1,53 %
Jörg Schlüter, GRÜNE	29	1,53 %
Sara Arab, GRÜNE	29	1,53 %
Manfred Erhard, GRÜNE	29	1,53 %
Anna-Lea Beckenbauer, GRÜNE	29	1,53 %
Joachim Neugebauer, GRÜNE	32	1,69 %
Julia Wenner, GRÜNE	32	1,69 %
Artie Gutschera, GRÜNE	30	1,59 %
Gabriele Gauer, GRÜNE	29	1,53 %
Reinhard Schmid, GRÜNE	28	1,48 %
Julia Gilfert, GRÜNE	41	2,17 %
Peter Bieber, GRÜNE	28	1,48 %
Anna Mebs, GRÜNE	28	1,48 %
Liam Franssen, GRÜNE	27	1,43 %

	Anzahl	Prozent
Heidelinde Kruckow, GRÜNE	27	1,43 %
Dieter Then, GRÜNE	27	1,43 %
Christine Seynstahl, GRÜNE	28	1,48 %
Conny Gutschera, GRÜNE	28	1,48 %
Petra Godron, GRÜNE	26	1,37 %
Hans-Georg Plate, GRÜNE	31	1,64 %
Rita Gryzla, GRÜNE	25	1,32 %
FREIE WÄHLER/FW-Kreisverband Kitzingen	2.701	32,83 %
Tamara Bischof, FREIE WÄHLER/FW-Kreisverband Kitzingen	133	4,92 %
Josef Mend, FREIE WÄHLER/FW-Kreisverband Kitzingen	58	2,15 %
Stefan Wolbert, FREIE WÄHLER/FW-Kreisverband Kitzingen	72	2,67 %
Dr. med. Susanne Knof, FREIE WÄHLER/FW-Kreisverband Kitzingen	50	1,85 %
Udo Gebert, FREIE WÄHLER/FW-Kreisverband Kitzingen	51	1,89 %
Dr. Roland Hardörfer, FREIE WÄHLER/FW-Kreisverband Kitzingen	131	4,85 %
Heinrich Wörner, FREIE WÄHLER/FW-Kreisverband Kitzingen	47	1,74 %
Volker Schmitt, FREIE WÄHLER/FW-Kreisverband Kitzingen	50	1,85 %
Guido Braun, FREIE WÄHLER/FW-Kreisverband Kitzingen	42	1,55 %
Dieter Lenzer, FREIE WÄHLER/FW-Kreisverband Kitzingen	47	1,74 %
Ernst Nickel, FREIE WÄHLER/FW-Kreisverband Kitzingen	41	1,52 %
Sabrina Bischof, FREIE WÄHLER/FW-Kreisverband Kitzingen	89	3,30 %
Ingrid Reifenscheid-Eckert, FREIE WÄHLER/FW-Kreisverband Kitzingen	38	1,41 %
Gerlinde Stier, FREIE WÄHLER/FW-Kreisverband Kitzingen	38	1,41 %
Herbert Volkamer, FREIE WÄHLER/FW-Kreisverband Kitzingen	37	1,37 %
Eckhard Himmel, FREIE WÄHLER/FW-Kreisverband Kitzingen	37	1,37 %
Herbert Biebelriether, FREIE WÄHLER/FW-Kreisverband Kitzingen	34	1,26 %

	Anzahl	Prozent
Peter Kraus, FREIE WÄHLER/FW-Kreisverband Kitzingen	34	1,26 %
Carolin Meyer, FREIE WÄHLER/FW-Kreisverband Kitzingen	37	1,37 %
Matthias Bielek, FREIE WÄHLER/FW-Kreisverband Kitzingen	129	4,78 %
Peter Kornell, FREIE WÄHLER/FW-Kreisverband Kitzingen	39	1,44 %
Paul Streng, FREIE WÄHLER/FW-Kreisverband Kitzingen	42	1,55 %
Lothar Nagel, FREIE WÄHLER/FW-Kreisverband Kitzingen	49	1,81 %
Johanna Sendner, FREIE WÄHLER/FW-Kreisverband Kitzingen	39	1,44 %
Frank Stierhof, FREIE WÄHLER/FW-Kreisverband Kitzingen	39	1,44 %
Rudolf Schaller, FREIE WÄHLER/FW-Kreisverband Kitzingen	35	1,30 %
Gerhard Ackermann, FREIE WÄHLER/FW-Kreisverband Kitzingen	37	1,37 %
Peter Eschenbacher, FREIE WÄHLER/FW-Kreisverband Kitzingen	38	1,41 %
Konrad Mittenzwei, FREIE WÄHLER/FW-Kreisverband Kitzingen	41	1,52 %
Ulrich Falk, FREIE WÄHLER/FW-Kreisverband Kitzingen	34	1,26 %
August Hopf, FREIE WÄHLER/FW-Kreisverband Kitzingen	37	1,37 %
Cengiz Zarbo, FREIE WÄHLER/FW-Kreisverband Kitzingen	43	1,59 %
Dirk Albrecht, FREIE WÄHLER/FW-Kreisverband Kitzingen	41	1,52 %
Winfried Weidt, FREIE WÄHLER/FW-Kreisverband Kitzingen	34	1,26 %
Anja Hirt, FREIE WÄHLER/FW-Kreisverband Kitzingen	38	1,41 %
Simone Thomalla-Ossenkemper, FREIE WÄHLER/FW-Kreisverband Kitzingen	33	1,22 %
Rudolf Donath, FREIE WÄHLER/FW-Kreisverband Kitzingen	33	1,22 %
Helmut Schleyer, FREIE WÄHLER/FW-Kreisverband Kitzingen	33	1,22 %
Siegfried Hummel, FREIE WÄHLER/FW-Kreisverband Kitzingen	33	1,22 %

	Anzahl	Prozent
Eva-Sophia Rückel, FREIE WÄHLER/FW-Kreisverband Kitzingen	35	1,30 %
Wolfgang Brosche, FREIE WÄHLER/FW-Kreisverband Kitzingen	33	1,22 %
Gustav Tasch, FREIE WÄHLER/FW-Kreisverband Kitzingen	33	1,22 %
Andrea Pfannes, FREIE WÄHLER/FW-Kreisverband Kitzingen	38	1,41 %
Manuela Jamm, FREIE WÄHLER/FW-Kreisverband Kitzingen	38	1,41 %
Carolin Wegmann, FREIE WÄHLER/FW-Kreisverband Kitzingen	36	1,33 %
Klaus Heinrich, FREIE WÄHLER/FW-Kreisverband Kitzingen	32	1,18 %
Thomas Grimmer, FREIE WÄHLER/FW-Kreisverband Kitzingen	33	1,22 %
Rouven Lewandowski, FREIE WÄHLER/FW-Kreisverband Kitzingen	32	1,18 %
Ralf Trump, FREIE WÄHLER/FW-Kreisverband Kitzingen	32	1,18 %
Dr. Heinfried Hahn, FREIE WÄHLER/FW-Kreisverband Kitzingen	33	1,22 %
Heinrich Stier, FREIE WÄHLER/FW-Kreisverband Kitzingen	50	1,85 %
Herbert Holzapfel, FREIE WÄHLER/FW-Kreisverband Kitzingen	63	2,33 %
Nina Sahlmüller, FREIE WÄHLER/FW-Kreisverband Kitzingen	87	3,22 %
Felix Wallström, FREIE WÄHLER/FW-Kreisverband Kitzingen	31	1,15 %
Friedrich Düll, FREIE WÄHLER/FW-Kreisverband Kitzingen	31	1,15 %
Robert Menz, FREIE WÄHLER/FW-Kreisverband Kitzingen	29	1,07 %
Thomas Pauli, FREIE WÄHLER/FW-Kreisverband Kitzingen	31	1,15 %
Hans Brummer, FREIE WÄHLER/FW-Kreisverband Kitzingen	26	0,96 %
Peggy Knauer, FREIE WÄHLER/FW-Kreisverband Kitzingen	41	1,52 %
Hilar Burkard, FREIE WÄHLER/FW-Kreisverband Kitzingen	24	0,89 %
AfD	239	2,90 %
Andrea Klingen, AfD	15	6,28 %
Christian Klingen, AfD	18	7,53 %
Stefan Doliwa, AfD	18	7,53 %



	Anzahl	Prozent
Alfred Ackermann, AfD	18	7,53 %
Lars Goldbach, AfD	11	4,60 %
Marlis Ceslok, AfD	10	4,18 %
Gerda Reisberg, AfD	10	4,18 %
Hannelore Postel, AfD	10	4,18 %
Markus Kligen, AfD	11	4,60 %
Marius Jaekel, AfD	10	4,18 %
Karin Zesar, AfD	10	4,18 %
Marion Kirstein, AfD	12	5,02 %
Dr. med. Bernhard Sturn, AfD	11	4,60 %
Siegfried Postel, AfD	11	4,60 %
Heinz Ackermann, AfD	11	4,60 %
Ruth Doliwa, AfD	11	4,60 %
Daniela Strobel-Langenhau, AfD	11	4,60 %
Claudia Idselis, AfD	10	4,18 %
Detlef Idselis, AfD	11	4,60 %
Diana Ulm, AfD	10	4,18 %
SPD	666	8,09 %
Eva-Maria Weimann, SPD	43	6,46 %
Heinz Galuschka, SPD	23	3,45 %
Astrid Glos, SPD	28	4,20 %
Robert Finster, SPD	16	2,40 %
Margit Hofmann, SPD	19	2,85 %
Dr. med. Jürgen Kößler, SPD	14	2,10 %
Martina Sagstetter, SPD	15	2,25 %
Manfred Paul, SPD	19	2,85 %
Annabell Röhner, SPD	12	1,80 %
Maurice Then, SPD	12	1,80 %
Uta Wandera, SPD	8	1,20 %
Otto Kolesch, SPD	17	2,55 %
Ute Freibott, SPD	9	1,35 %
Marcus Hegwein, SPD	8	1,20 %
Dr. Marlies Thein, SPD	12	1,80 %
Gerald Möhrlein, SPD	10	1,50 %
Dr. med. Brigitte Endres-Paul, SPD	15	2,25 %
Harald Kopp, SPD	8	1,20 %
Barbara Hügelschäffer, SPD	12	1,80 %
Bernd Moser, SPD	13	1,95 %
Elvira Kahnt, SPD	9	1,35 %

	Anzahl	Prozent
Oskar Münzer, SPD	8	1,20 %
Dr. Margarete Klein-Pfeuffer, SPD	7	1,05 %
Dr. Wolfgang Patzwahl, SPD	11	1,65 %
Anja Bachmann, SPD	12	1,80 %
Klaus Hoffmann, SPD	11	1,65 %
Barbara Nikola-Bier, SPD	10	1,50 %
Gerhard Heß, SPD	8	1,20 %
Rosa Semle, SPD	7	1,05 %
Gerhard Uhl, SPD	9	1,35 %
Marianne Greif, SPD	10	1,50 %
Stefan Söllner, SPD	8	1,20 %
Helen Freifrau von Hoynin- gen-Huene, SPD	8	1,20 %
Hans-Dieter Kern, SPD	11	1,65 %
Ursula Uhl, SPD	10	1,50 %
Dietmar Schuler, SPD	9	1,35 %
Doris Eckstein, SPD	7	1,05 %
Othmar Röhner, SPD	7	1,05 %
Ulrike Münzer, SPD	7	1,05 %
Uwe Hagen, SPD	7	1,05 %
Monika Conrad, SPD	7	1,05 %
Klaus Heisel, SPD	7	1,05 %
Oskar Friedel, SPD	8	1,20 %
Dieter Söllner, SPD	7	1,05 %
Christian Küster, SPD	7	1,05 %
Marc-André Behrendt, SPD	7	1,05 %
Gerd Semle, SPD	7	1,05 %
Michael Langer, SPD	31	4,65 %
Armin Grötsch, SPD	7	1,05 %
Dr. Dirk Dantz, SPD	7	1,05 %
August Hering, SPD	8	1,20 %
Edgar Töpfer, SPD	10	1,50 %
Ewald Greif, SPD	11	1,65 %
Eugen Reifenscheid, SPD	8	1,20 %
Markus Pusch, SPD	7	1,05 %
Gerhard Schulzki, SPD	7	1,05 %
Dr. rer. nat. Volker Freiherr von Hoyningen-Huene, SPD	7	1,05 %
Peter Geier, SPD	7	1,05 %
Josef Günther, SPD	7	1,05 %
Christiane Berneth, SPD	10	1,50 %

	Anzahl	Prozent
FDP	83	1,01 %
Hans Müller, FDP	2	2,41 %
Stefan Deppisch, FDP	5	6,02 %
Mathias Krönert, FDP	2	2,41 %
Astrid Jung, FDP	5	6,02 %
Bernhard Etzelmüller, FDP	2	2,41 %
Clemens Schneider, FDP	2	2,41 %
Markus Greulich, FDP	5	6,02 %
Chiara Britting, FDP	2	2,41 %
Christian Heinle, FDP	2	2,41 %
Kristina Amendt, FDP	2	2,41 %
Thomas Adamik, FDP	2	2,41 %
Wolfgang Reuchlein, FDP	2	2,41 %
Stefan Köhler, FDP	2	2,41 %
Jan-Felix Beuerlein, FDP	2	2,41 %
Björn Holeschak, FDP	2	2,41 %
Benno Müller, FDP	2	2,41 %
Wolf-Eckhard Walz, FDP	6	7,23 %
Angela Kießling-Fischer, FDP	2	2,41 %
Christoph Müller, FDP	2	2,41 %
Ralf Hopfengart, FDP	2	2,41 %
Marco Koletschka, FDP	1	1,20 %
Alexander Wehr, FDP	1	1,20 %
Andreas Elster, FDP	1	1,20 %
Michael Mörer, FDP	1	1,20 %
Bernhard Achter, FDP	1	1,20 %
Sabine Häring, FDP	1	1,20 %
Helga Lohmann, FDP	1	1,20 %
Lisa Weiß, FDP	11	13,25 %
Christian Friedrich, FDP	1	1,20 %
Stefan Kaupert, FDP	1	1,20 %
Anita Zwinkau, FDP	1	1,20 %
Martin Stadtelmeyer, FDP	1	1,20 %
Heidemarie Wagner, FDP	1	1,20 %
Klaus Feser, FDP	1	1,20 %
Christine Scheler, FDP	1	1,20 %
Sandra Müller-Britting, FDP	1	1,20 %
Ute Enzenberger, FDP	1	1,20 %
Olindo Di Biasi, FDP	1	1,20 %
Bernd Djalek, FDP	1	1,20 %

	Anzahl	Prozent
Bernd Enzenberger, FDP	1	1,20 %
FW-FBW	322	3,91 %
Dr. Uwe Pfeiffle, FW-FBW	7	2,17 %
Karl-Dieter Fuchs, FW-FBW	9	2,80 %
Wolfram Beha, FW-FBW	4	1,24 %
Hermann Queck, FW-FBW	4	1,24 %
Simon Haag, FW-FBW	5	1,55 %
Manfred Freitag, FW-FBW	8	2,48 %
Roland Hoh, FW-FBW	6	1,86 %
Joachim Lott, FW-FBW	4	1,24 %
Dietrich Hermann, FW-FBW	5	1,55 %
Daniel Bayer, FW-FBW	4	1,24 %
Christiane Denk, FW-FBW	5	1,55 %
Rudolf Sattes, FW-FBW	7	2,17 %
Stefan Wehr, FW-FBW	7	2,17 %
Dieter Burlein, FW-FBW	10	3,11 %
Willi Hertlein, FW-FBW	4	1,24 %
Alfred Schnabel, FW-FBW	7	2,17 %
Elke Pfeiffle, FW-FBW	4	1,24 %
Marcus Götz, FW-FBW	4	1,24 %
Sabine Fuchs, FW-FBW	8	2,48 %
Dieter Koch, FW-FBW	4	1,24 %
Tobias Volk, FW-FBW	12	3,73 %
Steven Haass, FW-FBW	8	2,48 %
Frank Schmitt, FW-FBW	4	1,24 %
David Haass, FW-FBW	5	1,55 %
Otto Volk, FW-FBW	7	2,17 %
Evi Luckert, FW-FBW	4	1,24 %
Max Spiegel, FW-FBW	4	1,24 %
Stefan Schweser, FW-FBW	5	1,55 %
Christoph Hofmann, FW-FBW	11	3,42 %
Peter Enck, FW-FBW	4	1,24 %
Uwe Graßl, FW-FBW	4	1,24 %
Jasmin Sattes, FW-FBW	9	2,80 %
Sabine Schenkel-Drenkard, FW-FBW	8	2,48 %
Lutz Heyne, FW-FBW	5	1,55 %
Gerd Heiser, FW-FBW	4	1,24 %
Romana Wahner, FW-FBW	5	1,55 %
Niklas Brehm, FW-FBW	4	1,24 %

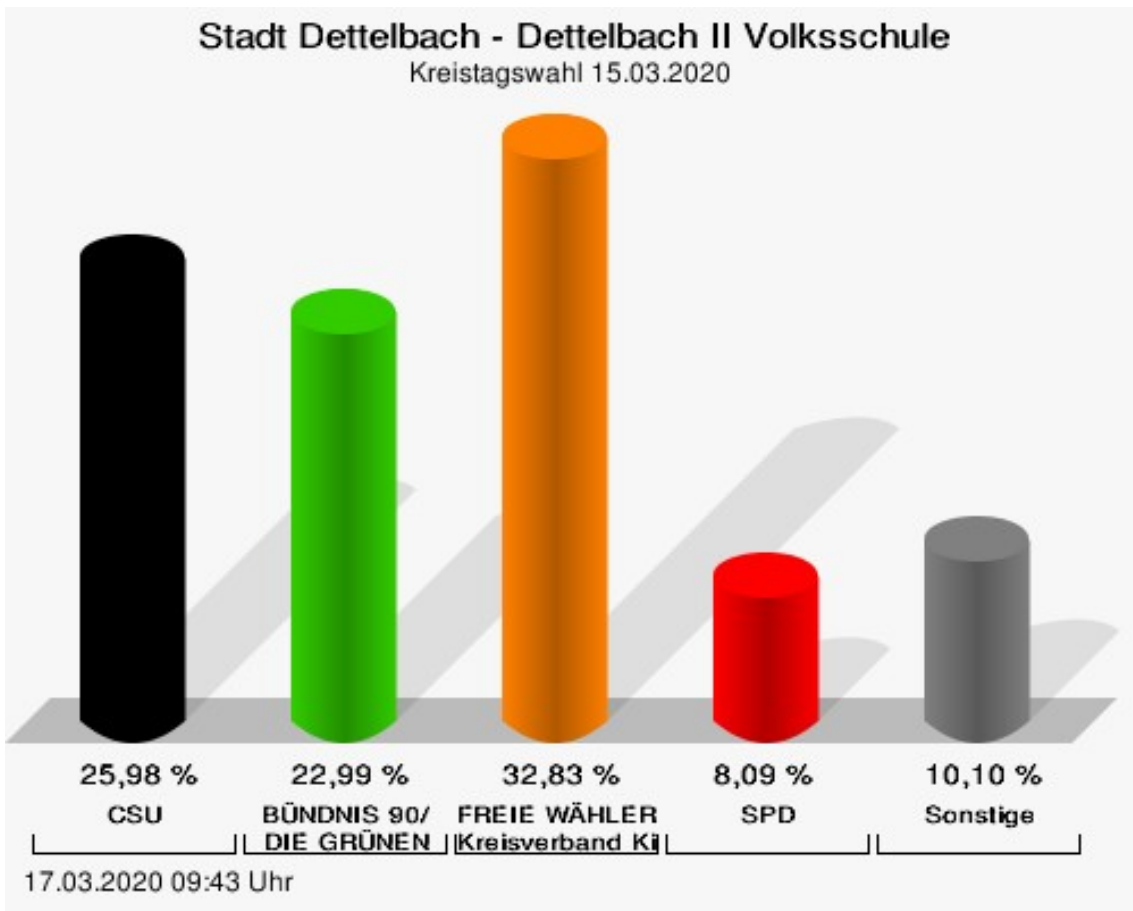
	Anzahl	Prozent
Michael Herbig, FW-FBW	5	1,55 %
Johannes Luckert, FW-FBW	5	1,55 %
Ralph Hofmann, FW-FBW	6	1,86 %
Rolf Wenkheimer, FW-FBW	7	2,17 %
Friedrich Haag, FW-FBW	3	0,93 %
Helga Brand, FW-FBW	6	1,86 %
Utta Poch, FW-FBW	5	1,55 %
Christian Töpfer, FW-FBW	3	0,93 %
Thorsten Dennerlein, FW-FBW	3	0,93 %
Karin Kohles, FW-FBW	4	1,24 %
Monika Hirsch-Günther, FW-FBW	3	0,93 %
Andreas Fuchs, FW-FBW	7	2,17 %
Dr. Bertram Poch, FW-FBW	5	1,55 %
Dagmar Ludwig, FW-FBW	3	0,93 %
Günther Kohles, FW-FBW	4	1,24 %
Markus Pallingen, FW-FBW	3	0,93 %
Christian Oppel, FW-FBW	3	0,93 %
Klaus Rügamer, FW-FBW	5	1,55 %
Frank Hoh, FW-FBW	3	0,93 %
Gertrud Katzenberger, FW-FBW	4	1,24 %
Alfred Sattes, FW-FBW	8	2,48 %
Manuela Hofmann, FW-FBW	5	1,55 %
Georg Wittmann, FW-FBW	3	0,93 %
UsW	23	0,28 %
Siegfried Müller, UsW	4	17,39 %
Werner May, UsW	1	4,35 %
Manfred Marstaller, UsW	0	0,00 %
Manuel Müller, UsW	1	4,35 %
Hermann Pfannes, UsW	6	26,09 %
Rolf Ferenczy, UsW	0	0,00 %
Heidi Hergert, UsW	1	4,35 %
Friedrich Lenhart, UsW	0	0,00 %
Stefan Grau, UsW	0	0,00 %
Bettina Kristinus, UsW	0	0,00 %
Christian Müller, UsW	0	0,00 %
Werner Hecht, UsW	0	0,00 %
Dieter Köberle, UsW	1	4,35 %
Dominic Niedermeyer, UsW	0	0,00 %
Birte May, UsW	0	0,00 %
Michael Dorsch, UsW	0	0,00 %

	Anzahl	Prozent
Karl Jeschke, UsW	0	0,00 %
Jürgen Niedermeyer, UsW	0	0,00 %
Anja Müller-Meister, UsW	3	13,04 %
Kurt Lamparter, UsW	0	0,00 %
Sandra Pfannes, UsW	6	26,09 %
Michael Schmitt, UsW	0	0,00 %
Gerd Müller, UsW	0	0,00 %
Miroslaw Dragon, UsW	0	0,00 %
Elisabeth Müller, UsW	0	0,00 %
Reinhard Scherzer, UsW	0	0,00 %
ÖDP	133	1,62 %
Reinhard Trump, ÖDP	11	8,27 %
Alexander Meier, ÖDP	11	8,27 %
Bianca Tröge, ÖDP	5	3,76 %
Erich Jakubczyk, ÖDP	2	1,50 %
Jens Pauluhn, ÖDP	5	3,76 %
Sigrid Dostal, ÖDP	2	1,50 %
Ulf Katzenberger, ÖDP	2	1,50 %
Hinnerk Vinzent, ÖDP	5	3,76 %
Sonja Gekeler-Hölscher, ÖDP	2	1,50 %
Annette Prectel, ÖDP	5	3,76 %
Matthias Lux, ÖDP	4	3,01 %
Margarita Mäder-Schmidt, ÖDP	1	0,75 %
Karola Trump, ÖDP	2	1,50 %
Herbert Pröstler, ÖDP	4	3,01 %
Karoline Mayer-Nuss, ÖDP	4	3,01 %
Stephanie Bauer, ÖDP	1	0,75 %
Thomas Schneider, ÖDP	4	3,01 %
Johannes Feller, ÖDP	1	0,75 %
Harald Weber, ÖDP	1	0,75 %
Wolfram Soldan, ÖDP	4	3,01 %
Hannelore Vinzent, ÖDP	4	3,01 %
Stefan Lenzer, ÖDP	3	2,26 %
Gottfried Schade, ÖDP	1	0,75 %
Petra Hösch, ÖDP	4	3,01 %
Silvia Paulus-Hildner, ÖDP	1	0,75 %
Martin Tröge, ÖDP	1	0,75 %
Marion Katzenberger, ÖDP	1	0,75 %
Thomas Abendroth, ÖDP	4	3,01 %
Friederike Kolb, ÖDP	4	3,01 %

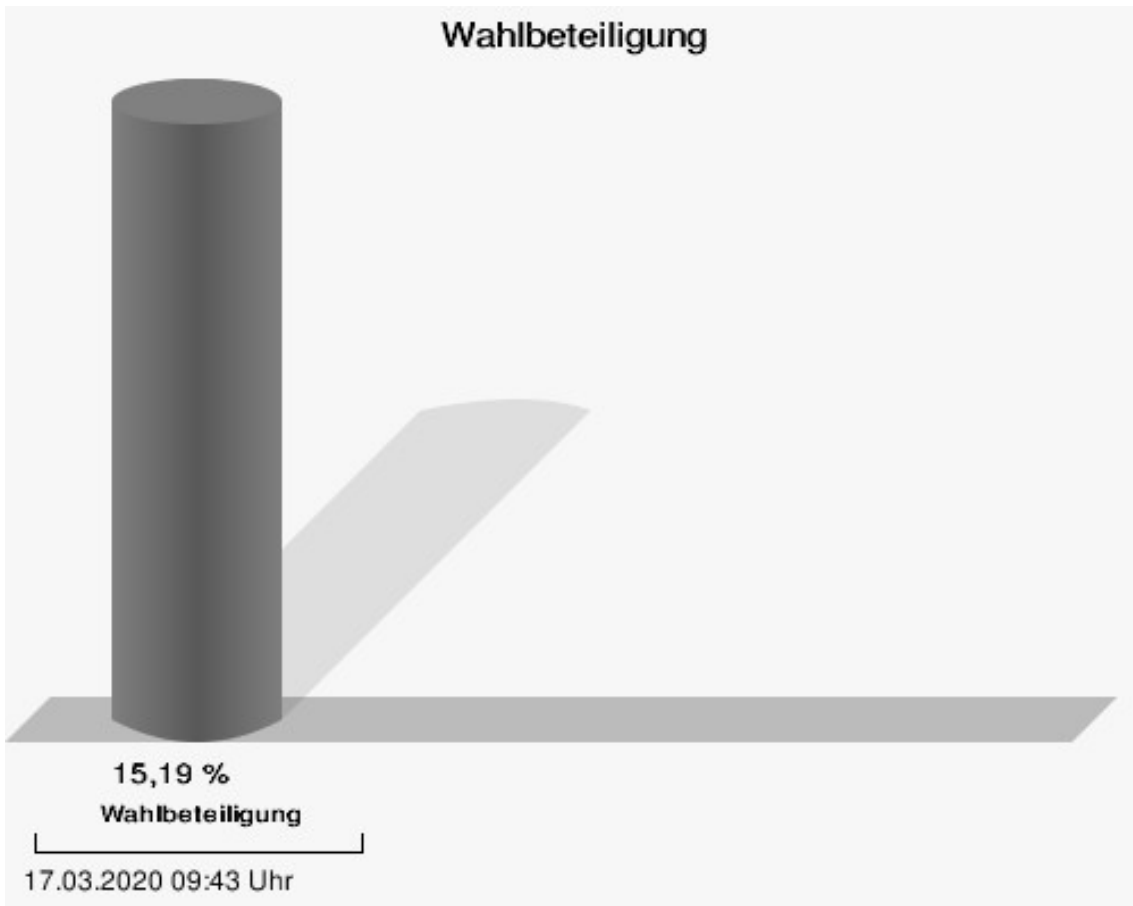
	Anzahl	Prozent
Michael Hildner, ÖDP	1	0,75 %
Elke Özdil-Schlichthörlein, ÖDP	1	0,75 %
Werner Müller, ÖDP	4	3,01 %
Christian Schneider, ÖDP	1	0,75 %
Karolin Meier, ÖDP	1	0,75 %
Laura Goller, ÖDP	4	3,01 %
Christiane Lindörfer, ÖDP	1	0,75 %
Martin Günzel, ÖDP	4	3,01 %
Fatemeh Mohammadi Motlagh, ÖDP	1	0,75 %
Doris Herrmann, ÖDP	1	0,75 %
Dariusz Migula, ÖDP	1	0,75 %
Andrea McWright-Lapp, ÖDP	4	3,01 %
Siegfried Fröhling, ÖDP	4	3,01 %
Harald Beck, ÖDP	1	0,75 %
Marion Langer, ÖDP	1	0,75 %
Bernhard Ziegler, ÖDP	1	0,75 %
Alexander Stein, ÖDP	1	0,75 %
Elke Dosch, ÖDP	1	0,75 %
Brigitte Pauluhn, ÖDP	1	0,75 %
BP	31	0,38 %
Uwe Hartmann, BP	3	9,68 %
Sascha Kecke, BP	2	6,45 %
Martin Dirschbacher, BP	3	9,68 %
Aileen Bimmerlein, BP	3	9,68 %
Oliver Hess, BP	3	9,68 %
Oliver Höhn, BP	0	0,00 %
Karl-Heinz Rönninger, BP	3	9,68 %
Birgit Hartmann, BP	0	0,00 %
Günther Riegel, BP	1	3,23 %
Nina Will, BP	3	9,68 %
Ernst Van Huet, BP	0	0,00 %
Volker Skop, BP	0	0,00 %
Rudolf Stadtler, BP	0	0,00 %
Anette Schneider, BP	1	3,23 %
Renate Mey, BP	0	0,00 %
Katharina Paul-Heß, BP	0	0,00 %
Claudia Somorowsky, BP	0	0,00 %
Michaela Kecke, BP	0	0,00 %
Thomas Rodamer, BP	0	0,00 %

	Anzahl	Prozent
Janina Van Huet, BP	0	0,00 %
Ellen Rammig, BP	0	0,00 %
Jürgen Rammig, BP	0	0,00 %
Melissa Rammig, BP	0	0,00 %
Tanja Riegel, BP	0	0,00 %
Sabine Nagel, BP	0	0,00 %
Günter Mey, BP	0	0,00 %
Harald Nagel, BP	3	9,68 %
Hilmar Vogel, BP	0	0,00 %
Sigmar Dönig, BP	0	0,00 %
Laura Lackner, BP	3	9,68 %
André Hofmann, BP	0	0,00 %
Dagmar Kuhn, BP	0	0,00 %
Mark Nagel, BP	3	9,68 %
Tanja Vogel, BP	0	0,00 %
Ingrid Weinmann, BP	0	0,00 %
Manfred Schneider, BP	0	0,00 %
Dominik Pohley, BP	0	0,00 %
Adolf Virnekäs, BP	0	0,00 %
Niklas Barrett, BP	0	0,00 %
Petra Karschti, BP	0	0,00 %
Hans Pötzingler, BP	0	0,00 %
Manuela Grosche, BP	0	0,00 %
Pascal Arenz, BP	0	0,00 %
Lotte Rönninger, BP	0	0,00 %
Ingrid Dünfelder, BP	0	0,00 %
Thomas Karschti, BP	0	0,00 %
Gerlinde Kuhn, BP	0	0,00 %
Silvia Dönig, BP	0	0,00 %
Erwin Draxler, BP	0	0,00 %
Berthold Weinmann, BP	0	0,00 %





CSU = Christlich-Soziale Union in Bayern e.V.  
 FREIE WÄHLER/FW-Kreisverband Kitzingen = FREIE WÄHLER/FREIE WÄHLER-Kreisverband Kitzingen  
 SPD = Sozialdemokratische Partei Deutschlands





## Dettelbach III KuK

	Anzahl	Prozent
CSU	2.945	36,66 %
Timo Markert, CSU	68	2,31 %
Barbara Becker, CSU	70	2,38 %
Dr. Otto Hünnerkopf, CSU	68	2,31 %
Gerlinde Martin, CSU	59	2,00 %
Stefan Güntner, CSU	59	2,00 %
Dr. jur. Werner Knaier, CSU	55	1,87 %
Marcel Hannweber, CSU	174	5,91 %
Reinhold Kuhn, CSU	111	3,77 %
Manuela Strohofer, CSU	61	2,07 %
Sabrina Stemplowsky, CSU	51	1,73 %
Ferdinand Fürst zu Castell-Castell, CSU	54	1,83 %
Josef Wächter, CSU	56	1,90 %
Doris Paul, CSU	57	1,94 %
Heiko Bäuerlein, CSU	50	1,70 %
Robert Scheller, CSU	45	1,53 %
Gertrud Schwab, CSU	47	1,60 %
Gerhard Schenkel, CSU	50	1,70 %
Heinz Dorsch, CSU	46	1,56 %
Alfons Saugel, CSU	50	1,70 %
Eva Dinkel, CSU	43	1,46 %
Rainer Ott, CSU	39	1,32 %
Elmar Henke, CSU	42	1,43 %
Dieter Haag, CSU	45	1,53 %
René Schlehr, CSU	42	1,43 %
Tibor Brumme, CSU	55	1,87 %
Erich Hegwein, CSU	45	1,53 %
Thomas Reichert, CSU	42	1,43 %
Sibylle Säger, CSU	47	1,60 %
Bernhard Brückner, CSU	42	1,43 %
Frank Gimperlein, CSU	45	1,53 %
Annemarie Mauer, CSU	39	1,32 %
Marlene Bauer, CSU	42	1,43 %
Simon Rinke, CSU	49	1,66 %
Marion Frischholz, CSU	37	1,26 %
Manfred Kleinschrodt, CSU	37	1,26 %
Ruth Albrecht, CSU	40	1,36 %
Sandra Hannweber, CSU	114	3,87 %

	Anzahl	Prozent
Dr. med. dent. Bent Hanel, CSU	39	1,32 %
Hartmut Stiller, CSU	37	1,26 %
Julia Pfriem, CSU	43	1,46 %
Dr. oen. Uwe Matheus, CSU	34	1,15 %
Heidi Plömpel, CSU	37	1,26 %
Anke Schunk, CSU	34	1,15 %
Peter Riegler, CSU	35	1,19 %
Bernd Lussert, CSU	36	1,22 %
Elisabeth Drescher, CSU	39	1,32 %
Laura Voit, CSU	33	1,12 %
Peter Brandner, CSU	36	1,22 %
Maria Fieber, CSU	35	1,19 %
Fabian Uhl, CSU	33	1,12 %
Lilian Laacke, CSU	36	1,22 %
Manfred Ziegler, CSU	31	1,05 %
Dr. med. Stephan Küntzer, CSU	59	2,00 %
Michael Fackelmann, CSU	72	2,44 %
Ulrike Freifrau von Mauchenheim, gen. Bechtolsheim, CSU	59	2,00 %
Horst Reuther, CSU	35	1,19 %
Peter Sterk, CSU	29	0,98 %
Helma Schug, CSU	27	0,92 %
Daniel Nagl, CSU	24	0,81 %
Jan Götz, CSU	26	0,88 %
GRÜNE	1.243	15,47 %
Angela Hufnagel, GRÜNE	23	1,85 %
Klaus Sanzenbacher, GRÜNE	23	1,85 %
Christa Büttner, GRÜNE	24	1,93 %
Stefan Schwarz, GRÜNE	20	1,61 %
Dr. Gisela Kramer-Grünwald, GRÜNE	24	1,93 %
Andrea Schmidt, GRÜNE	23	1,85 %
Jonas Kruse, GRÜNE	20	1,61 %
Andrea Rauch, GRÜNE	22	1,77 %
Nico Engelbrecht, GRÜNE	23	1,85 %
Andrea Drexelius, GRÜNE	20	1,61 %
Harald Godron, GRÜNE	23	1,85 %
Eva Trapp, GRÜNE	20	1,61 %
Frank Hufnagel, GRÜNE	23	1,85 %
Stefanie Schumacher, GRÜNE	27	2,17 %

	Anzahl	Prozent
Dr. rer. nat. Hans-Martin Hoffmann, GRÜNE	20	1,61 %
Regina Hetterich, GRÜNE	24	1,93 %
Willi Hörrmann, GRÜNE	27	2,17 %
Birgit Zugelder-Hofmann, GRÜNE	20	1,61 %
Herbert Schmidt, GRÜNE	20	1,61 %
Ursula Marpoder, GRÜNE	20	1,61 %
Armin Döpfner, GRÜNE	40	3,22 %
Theresa Sanzenbacher, GRÜNE	19	1,53 %
Peter Laumer, GRÜNE	20	1,61 %
Melanie Stöcklein, GRÜNE	20	1,61 %
Ulrich Drexelius, GRÜNE	19	1,53 %
Sylvia Krüger-Schrauth, GRÜNE	19	1,53 %
Heiner Schmidt, GRÜNE	19	1,53 %
Hajar Noori, GRÜNE	25	2,01 %
Markus Krüger, GRÜNE	19	1,53 %
Xenia Bastert, GRÜNE	23	1,85 %
Thomas Ziegler, GRÜNE	23	1,85 %
Astrid Franssen, GRÜNE	21	1,69 %
Moritz Hornung, GRÜNE	19	1,53 %
Silke Seebeck, GRÜNE	19	1,53 %
Victor Trapp, GRÜNE	19	1,53 %
Waltraud Lutz-Neugebauer, GRÜNE	19	1,53 %
Jens Schellhase, GRÜNE	19	1,53 %
Imelda Weippert, GRÜNE	19	1,53 %
Bernd Zeidler, GRÜNE	19	1,53 %
Elfriede Hahn-Schwind, GRÜNE	20	1,61 %
Jörg Schlüter, GRÜNE	19	1,53 %
Sara Arab, GRÜNE	19	1,53 %
Manfred Erhard, GRÜNE	19	1,53 %
Anna-Lea Beckenbauer, GRÜNE	19	1,53 %
Joachim Neugebauer, GRÜNE	19	1,53 %
Julia Wenner, GRÜNE	18	1,45 %
Artie Gutschera, GRÜNE	18	1,45 %
Gabriele Gauer, GRÜNE	18	1,45 %
Reinhard Schmid, GRÜNE	21	1,69 %
Julia Gilfert, GRÜNE	35	2,82 %
Peter Bieber, GRÜNE	18	1,45 %
Anna Mebs, GRÜNE	18	1,45 %
Liam Franssen, GRÜNE	17	1,37 %

	Anzahl	Prozent
Heidelinde Kruckow, GRÜNE	17	1,37 %
Dieter Then, GRÜNE	17	1,37 %
Christine Seynstahl, GRÜNE	17	1,37 %
Conny Gutschera, GRÜNE	17	1,37 %
Petra Godron, GRÜNE	17	1,37 %
Hans-Georg Plate, GRÜNE	17	1,37 %
Rita Gryzla, GRÜNE	17	1,37 %
FREIE WÄHLER/FW-Kreisverband Kitzingen	1.774	22,08 %
Tamara Bischof, FREIE WÄHLER/FW-Kreisverband Kitzingen	160	9,02 %
Josef Mend, FREIE WÄHLER/FW-Kreisverband Kitzingen	47	2,65 %
Stefan Wolbert, FREIE WÄHLER/FW-Kreisverband Kitzingen	30	1,69 %
Dr. med. Susanne Knof, FREIE WÄHLER/FW-Kreisverband Kitzingen	31	1,75 %
Udo Gebert, FREIE WÄHLER/FW-Kreisverband Kitzingen	33	1,86 %
Dr. Roland Hardörfer, FREIE WÄHLER/FW-Kreisverband Kitzingen	154	8,68 %
Heinrich Wörner, FREIE WÄHLER/FW-Kreisverband Kitzingen	26	1,47 %
Volker Schmitt, FREIE WÄHLER/FW-Kreisverband Kitzingen	31	1,75 %
Guido Braun, FREIE WÄHLER/FW-Kreisverband Kitzingen	22	1,24 %
Dieter Lenzer, FREIE WÄHLER/FW-Kreisverband Kitzingen	21	1,18 %
Ernst Nickel, FREIE WÄHLER/FW-Kreisverband Kitzingen	18	1,01 %
Sabrina Bischof, FREIE WÄHLER/FW-Kreisverband Kitzingen	68	3,83 %
Ingrid Reifenscheid-Eckert, FREIE WÄHLER/FW-Kreisverband Kitzingen	19	1,07 %
Gerlinde Stier, FREIE WÄHLER/FW-Kreisverband Kitzingen	19	1,07 %
Herbert Volkamer, FREIE WÄHLER/FW-Kreisverband Kitzingen	26	1,47 %
Eckhard Himmel, FREIE WÄHLER/FW-Kreisverband Kitzingen	30	1,69 %
Herbert Biebelriether, FREIE WÄHLER/FW-Kreisverband Kitzingen	21	1,18 %

	Anzahl	Prozent
Peter Kraus, FREIE WÄHLER/FW-Kreisverband Kitzingen	20	1,13 %
Carolin Meyer, FREIE WÄHLER/FW-Kreisverband Kitzingen	34	1,92 %
Matthias Bielek, FREIE WÄHLER/FW-Kreisverband Kitzingen	101	5,69 %
Peter Kornell, FREIE WÄHLER/FW-Kreisverband Kitzingen	21	1,18 %
Paul Streng, FREIE WÄHLER/FW-Kreisverband Kitzingen	21	1,18 %
Lothar Nagel, FREIE WÄHLER/FW-Kreisverband Kitzingen	36	2,03 %
Johanna Sendner, FREIE WÄHLER/FW-Kreisverband Kitzingen	18	1,01 %
Frank Stierhof, FREIE WÄHLER/FW-Kreisverband Kitzingen	21	1,18 %
Rudolf Schaller, FREIE WÄHLER/FW-Kreisverband Kitzingen	16	0,90 %
Gerhard Ackermann, FREIE WÄHLER/FW-Kreisverband Kitzingen	24	1,35 %
Peter Eschenbacher, FREIE WÄHLER/FW-Kreisverband Kitzingen	19	1,07 %
Konrad Mittenzwei, FREIE WÄHLER/FW-Kreisverband Kitzingen	24	1,35 %
Ulrich Falk, FREIE WÄHLER/FW-Kreisverband Kitzingen	23	1,30 %
August Hopf, FREIE WÄHLER/FW-Kreisverband Kitzingen	15	0,85 %
Cengiz Zarbo, FREIE WÄHLER/FW-Kreisverband Kitzingen	19	1,07 %
Dirk Albrecht, FREIE WÄHLER/FW-Kreisverband Kitzingen	21	1,18 %
Winfried Weidt, FREIE WÄHLER/FW-Kreisverband Kitzingen	23	1,30 %
Anja Hirt, FREIE WÄHLER/FW-Kreisverband Kitzingen	18	1,01 %
Simone Thomalla-Ossenkemper, FREIE WÄHLER/FW-Kreisverband Kitzingen	16	0,90 %
Rudolf Donath, FREIE WÄHLER/FW-Kreisverband Kitzingen	20	1,13 %
Helmut Schleyer, FREIE WÄHLER/FW-Kreisverband Kitzingen	18	1,01 %
Siegfried Hummel, FREIE WÄHLER/FW-Kreisverband Kitzingen	17	0,96 %

	Anzahl	Prozent
Eva-Sophia Rückel, FREIE WÄHLER/FW-Kreisverband Kitzingen	22	1,24 %
Wolfgang Brosche, FREIE WÄHLER/FW-Kreisverband Kitzingen	21	1,18 %
Gustav Tasch, FREIE WÄHLER/FW-Kreisverband Kitzingen	14	0,79 %
Andrea Pfannes, FREIE WÄHLER/FW-Kreisverband Kitzingen	29	1,63 %
Manuela Jamm, FREIE WÄHLER/FW-Kreisverband Kitzingen	15	0,85 %
Carolin Wegmann, FREIE WÄHLER/FW-Kreisverband Kitzingen	18	1,01 %
Klaus Heinrich, FREIE WÄHLER/FW-Kreisverband Kitzingen	17	0,96 %
Thomas Grimmer, FREIE WÄHLER/FW-Kreisverband Kitzingen	27	1,52 %
Rouven Lewandowski, FREIE WÄHLER/FW-Kreisverband Kitzingen	14	0,79 %
Ralf Trump, FREIE WÄHLER/FW-Kreisverband Kitzingen	16	0,90 %
Dr. Heinfried Hahn, FREIE WÄHLER/FW-Kreisverband Kitzingen	21	1,18 %
Heinrich Stier, FREIE WÄHLER/FW-Kreisverband Kitzingen	60	3,38 %
Herbert Holzapfel, FREIE WÄHLER/FW-Kreisverband Kitzingen	52	2,93 %
Nina Sahlmüller, FREIE WÄHLER/FW-Kreisverband Kitzingen	48	2,71 %
Felix Wallström, FREIE WÄHLER/FW-Kreisverband Kitzingen	11	0,62 %
Friedrich Düll, FREIE WÄHLER/FW-Kreisverband Kitzingen	21	1,18 %
Robert Menz, FREIE WÄHLER/FW-Kreisverband Kitzingen	14	0,79 %
Thomas Pauli, FREIE WÄHLER/FW-Kreisverband Kitzingen	12	0,68 %
Hans Brummer, FREIE WÄHLER/FW-Kreisverband Kitzingen	11	0,62 %
Peggy Knauer, FREIE WÄHLER/FW-Kreisverband Kitzingen	16	0,90 %
Hilar Burkard, FREIE WÄHLER/FW-Kreisverband Kitzingen	14	0,79 %
AfD	729	9,08 %
Andrea Klingen, AfD	48	6,58 %
Christian Klingen, AfD	42	5,76 %
Stefan Doliwa, AfD	39	5,35 %



	Anzahl	Prozent
Alfred Ackermann, AfD	39	5,35 %
Lars Goldbach, AfD	40	5,49 %
Marlis Ceslok, AfD	39	5,35 %
Gerda Reisberg, AfD	39	5,35 %
Hannelore Postel, AfD	34	4,66 %
Markus Klingen, AfD	42	5,76 %
Marius Jaekel, AfD	36	4,94 %
Karin Zesar, AfD	34	4,66 %
Marion Kirstein, AfD	36	4,94 %
Dr. med. Bernhard Sturn, AfD	39	5,35 %
Siegfried Postel, AfD	33	4,53 %
Heinz Ackermann, AfD	33	4,53 %
Ruth Doliwa, AfD	33	4,53 %
Daniela Strobel-Langenhan, AfD	33	4,53 %
Claudia Idselis, AfD	30	4,12 %
Detlef Idselis, AfD	30	4,12 %
Diana Ulm, AfD	30	4,12 %
SPD	861	10,72 %
Eva-Maria Weimann, SPD	77	8,94 %
Heinz Galuschka, SPD	16	1,86 %
Astrid Glos, SPD	13	1,51 %
Robert Finster, SPD	15	1,74 %
Margit Hofmann, SPD	17	1,97 %
Dr. med. Jürgen Kößler, SPD	13	1,51 %
Martina Sagstetter, SPD	14	1,63 %
Manfred Paul, SPD	11	1,28 %
Annabell Röhner, SPD	17	1,97 %
Maurice Then, SPD	11	1,28 %
Uta Wandera, SPD	16	1,86 %
Otto Kolesch, SPD	11	1,28 %
Ute Freibott, SPD	11	1,28 %
Marcus Hegwein, SPD	15	1,74 %
Dr. Marlies Thein, SPD	12	1,39 %
Gerald Möhrlein, SPD	13	1,51 %
Dr. med. Brigitte Endres-Paul, SPD	13	1,51 %
Harald Kopp, SPD	11	1,28 %
Barbara Hügelschäffer, SPD	11	1,28 %
Bernd Moser, SPD	23	2,67 %
Elvira Kahnt, SPD	12	1,39 %

	Anzahl	Prozent
Oskar Münzer, SPD	11	1,28 %
Dr. Margarete Klein-Pfeuffer, SPD	12	1,39 %
Dr. Wolfgang Patzwahl, SPD	11	1,28 %
Anja Bachmann, SPD	15	1,74 %
Klaus Hoffmann, SPD	11	1,28 %
Barbara Nikola-Bier, SPD	12	1,39 %
Gerhard Heß, SPD	11	1,28 %
Rosa Semle, SPD	12	1,39 %
Gerhard Uhl, SPD	11	1,28 %
Marianne Greif, SPD	11	1,28 %
Stefan Söllner, SPD	11	1,28 %
Helen Freifrau von Hoyningen-Huene, SPD	14	1,63 %
Hans-Dieter Kern, SPD	15	1,74 %
Ursula Uhl, SPD	11	1,28 %
Dietmar Schuler, SPD	11	1,28 %
Doris Eckstein, SPD	15	1,74 %
Othmar Röhner, SPD	15	1,74 %
Ulrike Münzer, SPD	11	1,28 %
Uwe Hagen, SPD	17	1,97 %
Monika Conrad, SPD	12	1,39 %
Klaus Heisel, SPD	14	1,63 %
Oskar Friedel, SPD	11	1,28 %
Dieter Söllner, SPD	11	1,28 %
Christian Küster, SPD	11	1,28 %
Marc-André Behrendt, SPD	11	1,28 %
Gerd Semle, SPD	12	1,39 %
Michael Langer, SPD	44	5,11 %
Armin Grötsch, SPD	11	1,28 %
Dr. Dirk Dantz, SPD	11	1,28 %
August Hering, SPD	19	2,21 %
Edgar Töpfer, SPD	14	1,63 %
Ewald Greif, SPD	14	1,63 %
Eugen Reifenscheid, SPD	12	1,39 %
Markus Pusch, SPD	11	1,28 %
Gerhard Schulzki, SPD	11	1,28 %
Dr. rer. nat. Volker Freiherr von Hoyningen-Huene, SPD	11	1,28 %
Peter Geier, SPD	11	1,28 %
Josef Günther, SPD	10	1,16 %
Christiane Berneth, SPD	11	1,28 %

	Anzahl	Prozent
FDP	58	0,72 %
Hans Müller, FDP	7	12,07 %
Stefan Deppisch, FDP	4	6,90 %
Mathias Krönert, FDP	0	0,00 %
Astrid Jung, FDP	4	6,90 %
Bernhard Etzelmüller, FDP	6	10,34 %
Clemens Schneider, FDP	2	3,45 %
Markus Greulich, FDP	0	0,00 %
Chiara Britting, FDP	1	1,72 %
Christian Heinle, FDP	0	0,00 %
Kristina Amendt, FDP	0	0,00 %
Thomas Adamik, FDP	1	1,72 %
Wolfgang Reuchlein, FDP	4	6,90 %
Stefan Köhler, FDP	0	0,00 %
Jan-Felix Beuerlein, FDP	4	6,90 %
Björn Holeschak, FDP	0	0,00 %
Benno Müller, FDP	0	0,00 %
Wolf-Eckhard Walz, FDP	6	10,34 %
Angela Kießling-Fischer, FDP	1	1,72 %
Christoph Müller, FDP	0	0,00 %
Ralf Hopfengart, FDP	0	0,00 %
Marco Koletschka, FDP	3	5,17 %
Alexander Wehr, FDP	0	0,00 %
Andreas Elster, FDP	0	0,00 %
Michael Mörer, FDP	0	0,00 %
Bernhard Achter, FDP	0	0,00 %
Sabine Häring, FDP	1	1,72 %
Helga Lohmann, FDP	1	1,72 %
Lisa Weiß, FDP	12	20,69 %
Christian Friedrich, FDP	1	1,72 %
Stefan Kaupert, FDP	0	0,00 %
Anita Zwinkau, FDP	0	0,00 %
Martin Stadtelmeyer, FDP	0	0,00 %
Heidemarie Wagner, FDP	0	0,00 %
Klaus Feser, FDP	0	0,00 %
Christine Scheler, FDP	0	0,00 %
Sandra Müller-Britting, FDP	0	0,00 %
Ute Enzenberger, FDP	0	0,00 %
Olindo Di Biasi, FDP	0	0,00 %
Bernd Djalek, FDP	0	0,00 %

	Anzahl	Prozent
Bernd Enzenberger, FDP	0	0,00 %
FW-FBW	184	2,29 %
Dr. Uwe Pfeiffle, FW-FBW	16	8,70 %
Karl-Dieter Fuchs, FW-FBW	16	8,70 %
Wolfram Beha, FW-FBW	2	1,09 %
Hermann Queck, FW-FBW	14	7,61 %
Simon Haag, FW-FBW	8	4,35 %
Manfred Freitag, FW-FBW	5	2,72 %
Roland Hoh, FW-FBW	5	2,72 %
Joachim Lott, FW-FBW	2	1,09 %
Dietrich Hermann, FW-FBW	2	1,09 %
Daniel Bayer, FW-FBW	2	1,09 %
Christiane Denk, FW-FBW	2	1,09 %
Rudolf Sattes, FW-FBW	4	2,17 %
Stefan Wehr, FW-FBW	5	2,72 %
Dieter Burlein, FW-FBW	7	3,80 %
Willi Hertlein, FW-FBW	2	1,09 %
Alfred Schnabel, FW-FBW	2	1,09 %
Elke Pfeiffle, FW-FBW	2	1,09 %
Marcus Götz, FW-FBW	1	0,54 %
Sabine Fuchs, FW-FBW	3	1,63 %
Dieter Koch, FW-FBW	1	0,54 %
Tobias Volk, FW-FBW	7	3,80 %
Steven Haass, FW-FBW	6	3,26 %
Frank Schmitt, FW-FBW	6	3,26 %
David Haass, FW-FBW	4	2,17 %
Otto Volk, FW-FBW	0	0,00 %
Evi Luckert, FW-FBW	6	3,26 %
Max Spiegel, FW-FBW	1	0,54 %
Stefan Schweser, FW-FBW	1	0,54 %
Christoph Hofmann, FW-FBW	3	1,63 %
Peter Enck, FW-FBW	0	0,00 %
Uwe Graßl, FW-FBW	3	1,63 %
Jasmin Sattes, FW-FBW	0	0,00 %
Sabine Schenkel-Drenkard, FW-FBW	0	0,00 %
Lutz Heyne, FW-FBW	8	4,35 %
Gerd Heiser, FW-FBW	0	0,00 %
Romana Wahner, FW-FBW	1	0,54 %
Niklas Brehm, FW-FBW	0	0,00 %

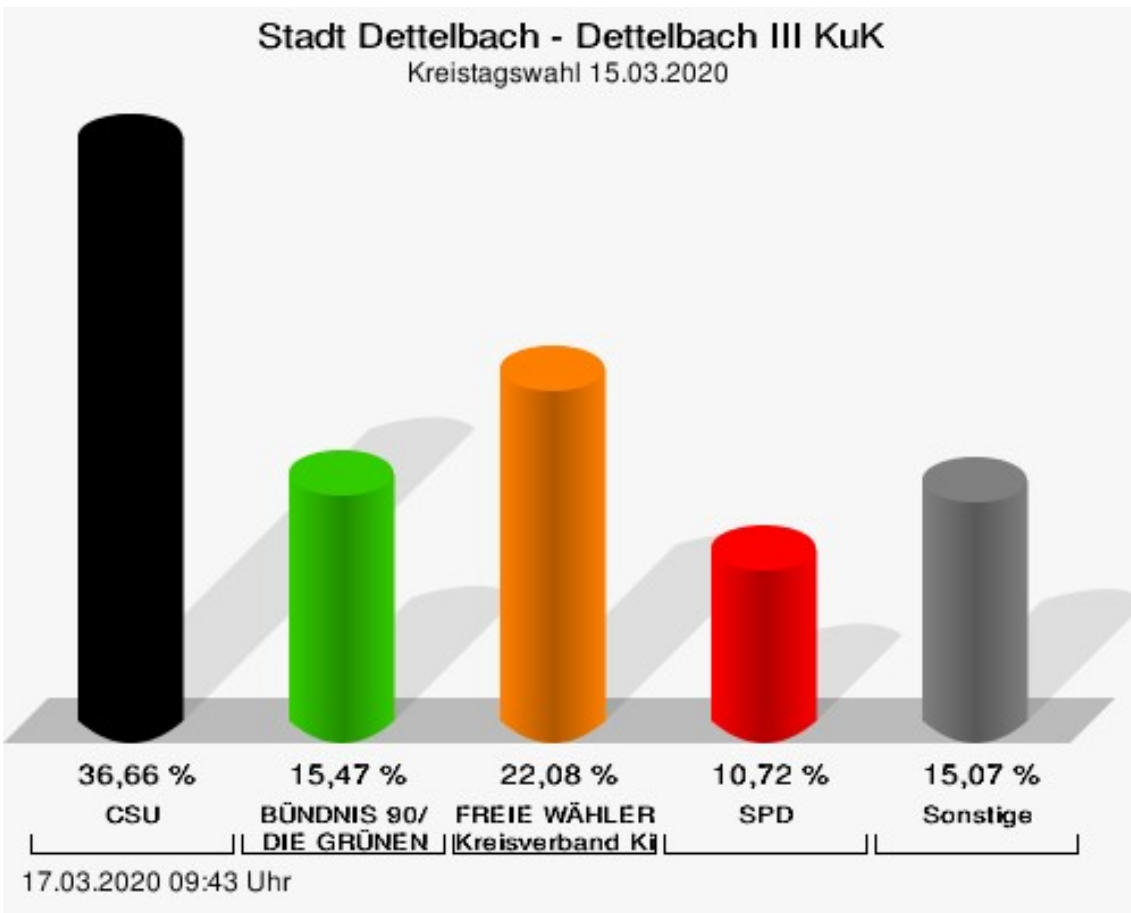
	Anzahl	Prozent
Michael Herbig, FW-FBW	1	0,54 %
Johannes Luckert, FW-FBW	4	2,17 %
Ralph Hofmann, FW-FBW	0	0,00 %
Rolf Wenkheimer, FW-FBW	1	0,54 %
Friedrich Haag, FW-FBW	0	0,00 %
Helga Brand, FW-FBW	0	0,00 %
Utta Poch, FW-FBW	0	0,00 %
Christian Töpfer, FW-FBW	3	1,63 %
Thorsten Dennerlein, FW-FBW	4	2,17 %
Karin Kohles, FW-FBW	0	0,00 %
Monika Hirsch-Günther, FW-FBW	0	0,00 %
Andreas Fuchs, FW-FBW	3	1,63 %
Dr. Bertram Poch, FW-FBW	4	2,17 %
Dagmar Ludwig, FW-FBW	3	1,63 %
Günther Kohles, FW-FBW	0	0,00 %
Markus Pallingen, FW-FBW	0	0,00 %
Christian Oppel, FW-FBW	3	1,63 %
Klaus Rügamer, FW-FBW	3	1,63 %
Frank Hoh, FW-FBW	0	0,00 %
Gertrud Katzenberger, FW-FBW	0	0,00 %
Alfred Sattes, FW-FBW	1	0,54 %
Manuela Hofmann, FW-FBW	1	0,54 %
Georg Wittmann, FW-FBW	6	3,26 %
UsW	79	0,98 %
Siegfried Müller, UsW	6	7,59 %
Werner May, UsW	0	0,00 %
Manfred Marstaller, UsW	3	3,80 %
Manuel Müller, UsW	6	7,59 %
Hermann Pfannes, UsW	22	27,85 %
Rolf Ferenczy, UsW	10	12,66 %
Heidi Hergert, UsW	1	1,27 %
Friedrich Lenhart, UsW	0	0,00 %
Stefan Grau, UsW	4	5,06 %
Bettina Kristinus, UsW	0	0,00 %
Christian Müller, UsW	0	0,00 %
Werner Hecht, UsW	3	3,80 %
Dieter Köberle, UsW	3	3,80 %
Dominic Niedermeyer, UsW	1	1,27 %
Birte May, UsW	0	0,00 %
Michael Dorsch, UsW	1	1,27 %

	Anzahl	Prozent
Karl Jeschke, UsW	3	3,80 %
Jürgen Niedermeyer, UsW	0	0,00 %
Anja Müller-Meister, UsW	4	5,06 %
Kurt Lamparter, UsW	0	0,00 %
Sandra Pfannes, UsW	6	7,59 %
Michael Schmitt, UsW	0	0,00 %
Gerd Müller, UsW	0	0,00 %
Miroslaw Dragon, UsW	3	3,80 %
Elisabeth Müller, UsW	3	3,80 %
Reinhard Scherzer, UsW	0	0,00 %
ÖDP	88	1,10 %
Reinhard Trump, ÖDP	3	3,41 %
Alexander Meier, ÖDP	2	2,27 %
Bianca Tröge, ÖDP	4	4,55 %
Erich Jakubczyk, ÖDP	2	2,27 %
Jens Pauluhn, ÖDP	3	3,41 %
Sigrid Dostal, ÖDP	2	2,27 %
Ulf Katzenberger, ÖDP	3	3,41 %
Hinnerk Vinzent, ÖDP	2	2,27 %
Sonja Gekeler-Hölscher, ÖDP	2	2,27 %
Annette Prectel, ÖDP	4	4,55 %
Matthias Lux, ÖDP	2	2,27 %
Margarita Mäder-Schmidt, ÖDP	1	1,14 %
Karola Trump, ÖDP	2	2,27 %
Herbert Pröstler, ÖDP	4	4,55 %
Karoline Mayer-Nuss, ÖDP	1	1,14 %
Stephanie Bauer, ÖDP	1	1,14 %
Thomas Schneider, ÖDP	2	2,27 %
Johannes Feller, ÖDP	1	1,14 %
Harald Weber, ÖDP	1	1,14 %
Wolfram Soldan, ÖDP	1	1,14 %
Hannelore Vinzent, ÖDP	1	1,14 %
Stefan Lenzer, ÖDP	1	1,14 %
Gottfried Schade, ÖDP	1	1,14 %
Petra Hösch, ÖDP	4	4,55 %
Silvia Paulus-Hildner, ÖDP	1	1,14 %
Martin Tröge, ÖDP	1	1,14 %
Marion Katzenberger, ÖDP	2	2,27 %
Thomas Abendroth, ÖDP	2	2,27 %
Friederike Kolb, ÖDP	1	1,14 %

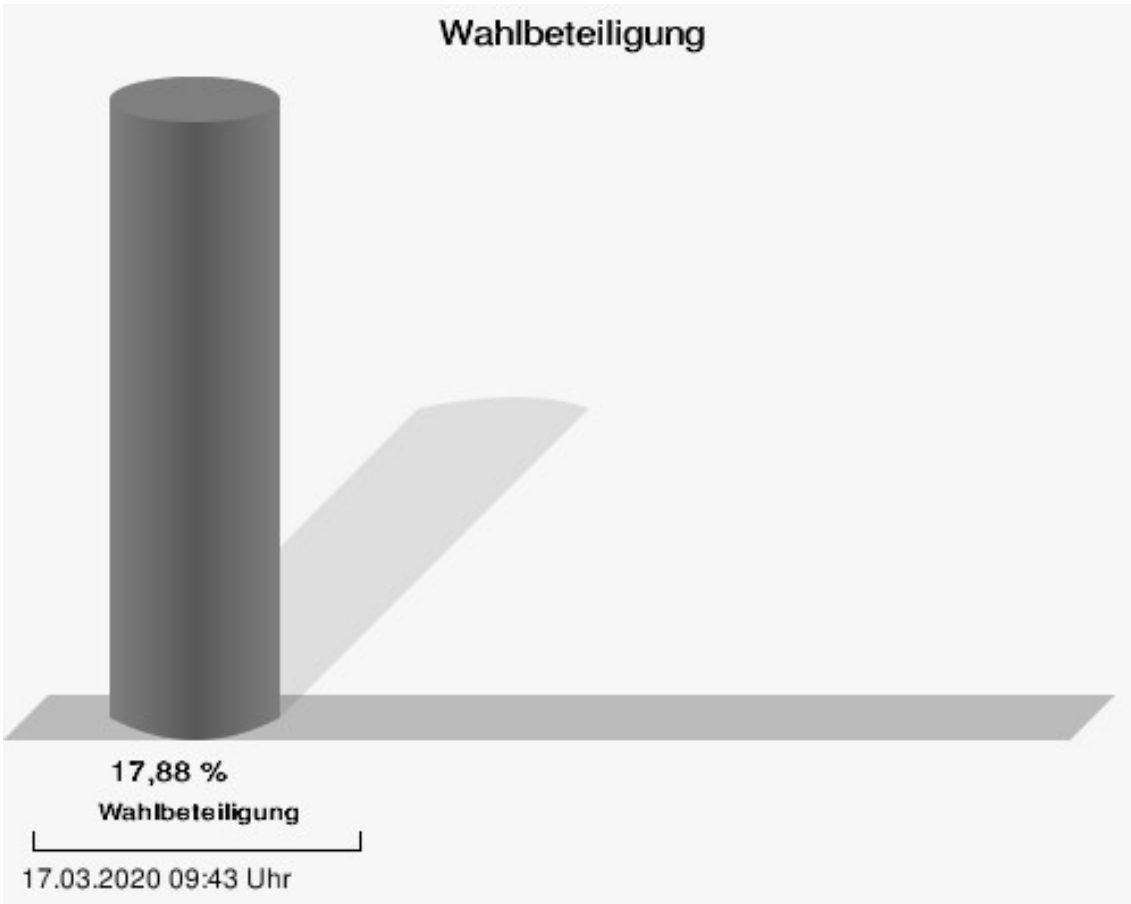
	Anzahl	Prozent
Michael Hildner, ÖDP	1	1,14 %
Elke Özdil-Schlichthörlein, ÖDP	1	1,14 %
Werner Müller, ÖDP	1	1,14 %
Christian Schneider, ÖDP	2	2,27 %
Karolin Meier, ÖDP	1	1,14 %
Laura Goller, ÖDP	1	1,14 %
Christiane Lindörfer, ÖDP	1	1,14 %
Martin Günzel, ÖDP	2	2,27 %
Fatemeh Mohammadi Motlagh, ÖDP	1	1,14 %
Doris Herrmann, ÖDP	2	2,27 %
Dariusz Migula, ÖDP	1	1,14 %
Andrea McWright-Lapp, ÖDP	4	4,55 %
Siegfried Fröhling, ÖDP	2	2,27 %
Harald Beck, ÖDP	1	1,14 %
Marion Langer, ÖDP	2	2,27 %
Bernhard Ziegler, ÖDP	1	1,14 %
Alexander Stein, ÖDP	1	1,14 %
Elke Dosch, ÖDP	5	5,68 %
Brigitte Pauluhn, ÖDP	1	1,14 %
BP	72	0,90 %
Uwe Hartmann, BP	7	9,72 %
Sascha Kecke, BP	2	2,78 %
Martin Dirschbacher, BP	2	2,78 %
Aileen Bimmerlein, BP	3	4,17 %
Oliver Hess, BP	2	2,78 %
Oliver Höhn, BP	2	2,78 %
Karl-Heinz Rönninger, BP	3	4,17 %
Birgit Hartmann, BP	3	4,17 %
Günther Riegel, BP	2	2,78 %
Nina Will, BP	1	1,39 %
Ernst Van Huet, BP	1	1,39 %
Volker Skop, BP	2	2,78 %
Rudolf Stadtler, BP	1	1,39 %
Anette Schneider, BP	1	1,39 %
Renate Mey, BP	1	1,39 %
Katharina Paul-Heß, BP	2	2,78 %
Claudia Somorowsky, BP	1	1,39 %
Michaela Kecke, BP	1	1,39 %
Thomas Rodamer, BP	1	1,39 %

	Anzahl	Prozent
Janina Van Huet, BP	1	1,39 %
Ellen Rammig, BP	2	2,78 %
Jürgen Rammig, BP	1	1,39 %
Melissa Rammig, BP	1	1,39 %
Tanja Riegel, BP	1	1,39 %
Sabine Nagel, BP	1	1,39 %
Günter Mey, BP	1	1,39 %
Harald Nagel, BP	1	1,39 %
Hilmar Vogel, BP	1	1,39 %
Sigmar Dönig, BP	1	1,39 %
Laura Lackner, BP	1	1,39 %
André Hofmann, BP	1	1,39 %
Dagmar Kuhn, BP	1	1,39 %
Mark Nagel, BP	2	2,78 %
Tanja Vogel, BP	1	1,39 %
Ingrid Weinmann, BP	1	1,39 %
Manfred Schneider, BP	1	1,39 %
Dominik Pohley, BP	1	1,39 %
Adolf Virnekäs, BP	1	1,39 %
Niklas Barrett, BP	1	1,39 %
Petra Karschti, BP	1	1,39 %
Hans Pötzingler, BP	1	1,39 %
Manuela Grosche, BP	1	1,39 %
Pascal Arenz, BP	1	1,39 %
Lotte Rönninger, BP	2	2,78 %
Ingrid Dünfelder, BP	1	1,39 %
Thomas Karschti, BP	1	1,39 %
Gerlinde Kuhn, BP	1	1,39 %
Silvia Dönig, BP	1	1,39 %
Erwin Draxler, BP	1	1,39 %
Berthold Weinmann, BP	1	1,39 %





CSU = Christlich-Soziale Union in Bayern e.V.  
 FREIE WÄHLER/FW-Kreisverband Kitzingen = FREIE WÄHLER/FREIE WÄHLER-Kreisverband Kitzingen  
 SPD = Sozialdemokratische Partei Deutschlands





## Bibergau

	Anzahl	Prozent
CSU	2.230	32,97 %
Timo Markert, CSU	57	2,56 %
Barbara Becker, CSU	56	2,51 %
Dr. Otto Hünnerkopf, CSU	72	3,23 %
Gerlinde Martin, CSU	41	1,84 %
Stefan Güntner, CSU	41	1,84 %
Dr. jur. Werner Knaier, CSU	41	1,84 %
Marcel Hannweber, CSU	105	4,71 %
Reinhold Kuhn, CSU	110	4,93 %
Manuela Strohofer, CSU	43	1,93 %
Sabrina Stemplowsky, CSU	32	1,43 %
Ferdinand Fürst zu Castell-Castell, CSU	35	1,57 %
Josef Wächter, CSU	57	2,56 %
Doris Paul, CSU	46	2,06 %
Heiko Bäuerlein, CSU	32	1,43 %
Robert Scheller, CSU	34	1,52 %
Gertrud Schwab, CSU	56	2,51 %
Gerhard Schenkel, CSU	34	1,52 %
Heinz Dorsch, CSU	30	1,35 %
Alfons Saugel, CSU	31	1,39 %
Eva Dinkel, CSU	32	1,43 %
Rainer Ott, CSU	42	1,88 %
Elmar Henke, CSU	37	1,66 %
Dieter Haag, CSU	40	1,79 %
René Schlehr, CSU	28	1,26 %
Tibor Brumme, CSU	34	1,52 %
Erich Hegwein, CSU	28	1,26 %
Thomas Reichert, CSU	28	1,26 %
Sibylle Säger, CSU	39	1,75 %
Bernhard Brückner, CSU	27	1,21 %
Frank Gimperlein, CSU	29	1,30 %
Annemarie Mauer, CSU	29	1,30 %
Marlene Bauer, CSU	27	1,21 %
Simon Rinke, CSU	31	1,39 %
Marion Frischholz, CSU	30	1,35 %
Manfred Kleinschrodt, CSU	35	1,57 %
Ruth Albrecht, CSU	27	1,21 %
Sandra Hannweber, CSU	77	3,45 %

	Anzahl	Prozent
Dr. med. dent. Bent Hanel, CSU	27	1,21 %
Hartmut Stiller, CSU	27	1,21 %
Julia Pfriem, CSU	37	1,66 %
Dr. oen. Uwe Matheus, CSU	27	1,21 %
Heidi Plömpel, CSU	29	1,30 %
Anke Schunk, CSU	26	1,17 %
Peter Riegler, CSU	26	1,17 %
Bernd Lussert, CSU	26	1,17 %
Elisabeth Drescher, CSU	26	1,17 %
Laura Voit, CSU	34	1,52 %
Peter Brandner, CSU	29	1,30 %
Maria Fieber, CSU	26	1,17 %
Fabian Uhl, CSU	26	1,17 %
Lilian Laacke, CSU	25	1,12 %
Manfred Ziegler, CSU	25	1,12 %
Dr. med. Stephan Küntzer, CSU	28	1,26 %
Michael Fackelmann, CSU	46	2,06 %
Ulrike Freifrau von Mauchenheim, gen. Bechtolsheim, CSU	33	1,48 %
Horst Reuther, CSU	33	1,48 %
Peter Sterk, CSU	26	1,17 %
Helma Schug, CSU	23	1,03 %
Daniel Nagl, CSU	24	1,08 %
Jan Götz, CSU	28	1,26 %
GRÜNE	1.259	18,61 %
Angela Hufnagel, GRÜNE	35	2,78 %
Klaus Sanzenbacher, GRÜNE	29	2,30 %
Christa Büttner, GRÜNE	33	2,62 %
Stefan Schwarz, GRÜNE	29	2,30 %
Dr. Gisela Kramer-Grünwald, GRÜNE	37	2,94 %
Andrea Schmidt, GRÜNE	31	2,46 %
Jonas Kruse, GRÜNE	26	2,07 %
Andrea Rauch, GRÜNE	30	2,38 %
Nico Engelbrecht, GRÜNE	26	2,07 %
Andrea Drexelius, GRÜNE	28	2,22 %
Harald Godron, GRÜNE	26	2,07 %
Eva Trapp, GRÜNE	28	2,22 %
Frank Hufnagel, GRÜNE	23	1,83 %
Stefanie Schumacher, GRÜNE	30	2,38 %

	Anzahl	Prozent
Dr. rer. nat. Hans-Martin Hoffmann, GRÜNE	25	1,99 %
Regina Hetterich, GRÜNE	22	1,75 %
Willi Hörrmann, GRÜNE	28	2,22 %
Birgit Zugelder-Hofmann, GRÜNE	27	2,14 %
Herbert Schmidt, GRÜNE	22	1,75 %
Ursula Marpoder, GRÜNE	22	1,75 %
Armin Döpfner, GRÜNE	25	1,99 %
Theresa Sanzenbacher, GRÜNE	27	2,14 %
Peter Laumer, GRÜNE	21	1,67 %
Melanie Stöcklein, GRÜNE	23	1,83 %
Ulrich Drexelius, GRÜNE	21	1,67 %
Sylvia Krüger-Schrauth, GRÜNE	23	1,83 %
Heiner Schmidt, GRÜNE	18	1,43 %
Hajar Noori, GRÜNE	19	1,51 %
Markus Krüger, GRÜNE	18	1,43 %
Xenia Bastert, GRÜNE	23	1,83 %
Thomas Ziegler, GRÜNE	21	1,67 %
Astrid Franssen, GRÜNE	22	1,75 %
Moritz Hornung, GRÜNE	20	1,59 %
Silke Seebeck, GRÜNE	20	1,59 %
Victor Trapp, GRÜNE	18	1,43 %
Waltraud Lutz-Neugebauer, GRÜNE	17	1,35 %
Jens Schellhase, GRÜNE	17	1,35 %
Imelda Weippert, GRÜNE	17	1,35 %
Bernd Zeidler, GRÜNE	18	1,43 %
Elfriede Hahn-Schwind, GRÜNE	20	1,59 %
Jörg Schlüter, GRÜNE	16	1,27 %
Sara Arab, GRÜNE	16	1,27 %
Manfred Erhard, GRÜNE	19	1,51 %
Anna-Lea Beckenbauer, GRÜNE	16	1,27 %
Joachim Neugebauer, GRÜNE	16	1,27 %
Julia Wenner, GRÜNE	14	1,11 %
Artie Gutschera, GRÜNE	14	1,11 %
Gabriele Gauer, GRÜNE	14	1,11 %
Reinhard Schmid, GRÜNE	14	1,11 %
Julia Gilfert, GRÜNE	19	1,51 %
Peter Bieber, GRÜNE	17	1,35 %
Anna Mebs, GRÜNE	17	1,35 %
Liam Franssen, GRÜNE	14	1,11 %

	Anzahl	Prozent
Heidelinde Kruckow, GRÜNE	13	1,03 %
Dieter Then, GRÜNE	15	1,19 %
Christine Seynstahl, GRÜNE	12	0,95 %
Conny Gutschera, GRÜNE	12	0,95 %
Petra Godron, GRÜNE	12	0,95 %
Hans-Georg Plate, GRÜNE	12	0,95 %
Rita Gryzla, GRÜNE	12	0,95 %
FREIE WÄHLER/FW-Kreisverband Kitzingen	1.569	23,20 %
Tamara Bischof, FREIE WÄHLER/FW-Kreisverband Kitzingen	127	8,09 %
Josef Mend, FREIE WÄHLER/FW-Kreisverband Kitzingen	43	2,74 %
Stefan Wolbert, FREIE WÄHLER/FW-Kreisverband Kitzingen	25	1,59 %
Dr. med. Susanne Knof, FREIE WÄHLER/FW-Kreisverband Kitzingen	23	1,47 %
Udo Gebert, FREIE WÄHLER/FW-Kreisverband Kitzingen	27	1,72 %
Dr. Roland Hardörfer, FREIE WÄHLER/FW-Kreisverband Kitzingen	92	5,86 %
Heinrich Wörner, FREIE WÄHLER/FW-Kreisverband Kitzingen	22	1,40 %
Volker Schmitt, FREIE WÄHLER/FW-Kreisverband Kitzingen	36	2,29 %
Guido Braun, FREIE WÄHLER/FW-Kreisverband Kitzingen	31	1,98 %
Dieter Lenzer, FREIE WÄHLER/FW-Kreisverband Kitzingen	24	1,53 %
Ernst Nickel, FREIE WÄHLER/FW-Kreisverband Kitzingen	16	1,02 %
Sabrina Bischof, FREIE WÄHLER/FW-Kreisverband Kitzingen	39	2,49 %
Ingrid Reifenscheid-Eckert, FREIE WÄHLER/FW-Kreisverband Kitzingen	18	1,15 %
Gerlinde Stier, FREIE WÄHLER/FW-Kreisverband Kitzingen	18	1,15 %
Herbert Volkamer, FREIE WÄHLER/FW-Kreisverband Kitzingen	35	2,23 %
Eckhard Himmel, FREIE WÄHLER/FW-Kreisverband Kitzingen	21	1,34 %
Herbert Biebelriether, FREIE WÄHLER/FW-Kreisverband Kitzingen	23	1,47 %

	Anzahl	Prozent
Peter Kraus, FREIE WÄHLER/FW-Kreisverband Kitzingen	21	1,34 %
Carolin Meyer, FREIE WÄHLER/FW-Kreisverband Kitzingen	23	1,47 %
Matthias Bielek, FREIE WÄHLER/FW-Kreisverband Kitzingen	112	7,14 %
Peter Kornell, FREIE WÄHLER/FW-Kreisverband Kitzingen	27	1,72 %
Paul Streng, FREIE WÄHLER/FW-Kreisverband Kitzingen	14	0,89 %
Lothar Nagel, FREIE WÄHLER/FW-Kreisverband Kitzingen	36	2,29 %
Johanna Sendner, FREIE WÄHLER/FW-Kreisverband Kitzingen	26	1,66 %
Frank Stierhof, FREIE WÄHLER/FW-Kreisverband Kitzingen	20	1,27 %
Rudolf Schaller, FREIE WÄHLER/FW-Kreisverband Kitzingen	23	1,47 %
Gerhard Ackermann, FREIE WÄHLER/FW-Kreisverband Kitzingen	19	1,21 %
Peter Eschenbacher, FREIE WÄHLER/FW-Kreisverband Kitzingen	16	1,02 %
Konrad Mittenzwei, FREIE WÄHLER/FW-Kreisverband Kitzingen	18	1,15 %
Ulrich Falk, FREIE WÄHLER/FW-Kreisverband Kitzingen	18	1,15 %
August Hopf, FREIE WÄHLER/FW-Kreisverband Kitzingen	27	1,72 %
Cengiz Zarbo, FREIE WÄHLER/FW-Kreisverband Kitzingen	15	0,96 %
Dirk Albrecht, FREIE WÄHLER/FW-Kreisverband Kitzingen	18	1,15 %
Winfried Weidt, FREIE WÄHLER/FW-Kreisverband Kitzingen	18	1,15 %
Anja Hirt, FREIE WÄHLER/FW-Kreisverband Kitzingen	21	1,34 %
Simone Thomalla-Ossenkemper, FREIE WÄHLER/FW-Kreisverband Kitzingen	13	0,83 %
Rudolf Donath, FREIE WÄHLER/FW-Kreisverband Kitzingen	16	1,02 %
Helmut Schleyer, FREIE WÄHLER/FW-Kreisverband Kitzingen	14	0,89 %
Siegfried Hummel, FREIE WÄHLER/FW-Kreisverband Kitzingen	24	1,53 %

	Anzahl	Prozent
Eva-Sophia Rückel, FREIE WÄHLER/FW-Kreisverband Kitzingen	13	0,83 %
Wolfgang Brosche, FREIE WÄHLER/FW-Kreisverband Kitzingen	16	1,02 %
Gustav Tasch, FREIE WÄHLER/FW-Kreisverband Kitzingen	16	1,02 %
Andrea Pfannes, FREIE WÄHLER/FW-Kreisverband Kitzingen	18	1,15 %
Manuela Jamm, FREIE WÄHLER/FW-Kreisverband Kitzingen	16	1,02 %
Carolin Wegmann, FREIE WÄHLER/FW-Kreisverband Kitzingen	19	1,21 %
Klaus Heinrich, FREIE WÄHLER/FW-Kreisverband Kitzingen	20	1,27 %
Thomas Grimmer, FREIE WÄHLER/FW-Kreisverband Kitzingen	23	1,47 %
Rouven Lewandowski, FREIE WÄHLER/FW-Kreisverband Kitzingen	19	1,21 %
Ralf Trump, FREIE WÄHLER/FW-Kreisverband Kitzingen	20	1,27 %
Dr. Heinfried Hahn, FREIE WÄHLER/FW-Kreisverband Kitzingen	14	0,89 %
Heinrich Stier, FREIE WÄHLER/FW-Kreisverband Kitzingen	42	2,68 %
Herbert Holzapfel, FREIE WÄHLER/FW-Kreisverband Kitzingen	39	2,49 %
Nina Sahlmüller, FREIE WÄHLER/FW-Kreisverband Kitzingen	34	2,17 %
Felix Wallström, FREIE WÄHLER/FW-Kreisverband Kitzingen	13	0,83 %
Friedrich Düll, FREIE WÄHLER/FW-Kreisverband Kitzingen	15	0,96 %
Robert Menz, FREIE WÄHLER/FW-Kreisverband Kitzingen	16	1,02 %
Thomas Pauli, FREIE WÄHLER/FW-Kreisverband Kitzingen	13	0,83 %
Hans Brummer, FREIE WÄHLER/FW-Kreisverband Kitzingen	13	0,83 %
Peggy Knauer, FREIE WÄHLER/FW-Kreisverband Kitzingen	18	1,15 %
Hilar Burkard, FREIE WÄHLER/FW-Kreisverband Kitzingen	13	0,83 %
AfD	536	7,92 %
Andrea Klingen, AfD	33	6,16 %
Christian Klingen, AfD	33	6,16 %
Stefan Doliwa, AfD	33	6,16 %



	Anzahl	Prozent
Alfred Ackermann, AfD	33	6,16 %
Lars Goldbach, AfD	30	5,60 %
Marlis Ceslok, AfD	27	5,04 %
Gerda Reisberg, AfD	27	5,04 %
Hannelore Postel, AfD	33	6,16 %
Markus Klingen, AfD	30	5,60 %
Marius Jaekel, AfD	30	5,60 %
Karin Zesar, AfD	24	4,48 %
Marion Kirstein, AfD	24	4,48 %
Dr. med. Bernhard Sturn, AfD	24	4,48 %
Siegfried Postel, AfD	25	4,66 %
Heinz Ackermann, AfD	21	3,92 %
Ruth Doliwa, AfD	21	3,92 %
Daniela Strobel-Langenhan, AfD	21	3,92 %
Claudia Idselis, AfD	24	4,48 %
Detlef Idselis, AfD	22	4,10 %
Diana Ulm, AfD	21	3,92 %
SPD	494	7,30 %
Eva-Maria Weimann, SPD	51	10,32 %
Heinz Galuschka, SPD	10	2,02 %
Astrid Glos, SPD	13	2,63 %
Robert Finster, SPD	17	3,44 %
Margit Hofmann, SPD	13	2,63 %
Dr. med. Jürgen Kößler, SPD	10	2,02 %
Martina Sagstetter, SPD	10	2,02 %
Manfred Paul, SPD	7	1,42 %
Annabell Röhner, SPD	6	1,21 %
Maurice Then, SPD	13	2,63 %
Uta Wandera, SPD	9	1,82 %
Otto Kolesch, SPD	6	1,21 %
Ute Freibott, SPD	6	1,21 %
Marcus Hegwein, SPD	9	1,82 %
Dr. Marlies Thein, SPD	9	1,82 %
Gerald Möhrlein, SPD	6	1,21 %
Dr. med. Brigitte Endres-Paul, SPD	9	1,82 %
Harald Kopp, SPD	6	1,21 %
Barbara Hügelschäffer, SPD	10	2,02 %
Bernd Moser, SPD	14	2,83 %
Elvira Kahnt, SPD	6	1,21 %

	Anzahl	Prozent
Oskar Münzer, SPD	9	1,82 %
Dr. Margarete Klein-Pfeuffer, SPD	6	1,21 %
Dr. Wolfgang Patzwahl, SPD	6	1,21 %
Anja Bachmann, SPD	9	1,82 %
Klaus Hoffmann, SPD	9	1,82 %
Barbara Nikola-Bier, SPD	6	1,21 %
Gerhard Heß, SPD	6	1,21 %
Rosa Semle, SPD	6	1,21 %
Gerhard Uhl, SPD	6	1,21 %
Marianne Greif, SPD	6	1,21 %
Stefan Söllner, SPD	6	1,21 %
Helen Freifrau von Hoynin- gen-Huene, SPD	6	1,21 %
Hans-Dieter Kern, SPD	6	1,21 %
Ursula Uhl, SPD	6	1,21 %
Dietmar Schuler, SPD	6	1,21 %
Doris Eckstein, SPD	6	1,21 %
Othmar Röhner, SPD	9	1,82 %
Ulrike Münzer, SPD	6	1,21 %
Uwe Hagen, SPD	6	1,21 %
Monika Conrad, SPD	6	1,21 %
Klaus Heisel, SPD	6	1,21 %
Oskar Friedel, SPD	6	1,21 %
Dieter Söllner, SPD	6	1,21 %
Christian Küster, SPD	6	1,21 %
Marc-André Behrendt, SPD	7	1,42 %
Gerd Semle, SPD	6	1,21 %
Michael Langer, SPD	23	4,66 %
Armin Grötsch, SPD	9	1,82 %
Dr. Dirk Dantz, SPD	6	1,21 %
August Hering, SPD	5	1,01 %
Edgar Töpfer, SPD	5	1,01 %
Ewald Greif, SPD	5	1,01 %
Eugen Reifenscheid, SPD	5	1,01 %
Markus Pusch, SPD	6	1,21 %
Gerhard Schulzki, SPD	4	0,81 %
Dr. rer. nat. Volker Freiherr von Hoyningen-Huene, SPD	4	0,81 %
Peter Geier, SPD	4	0,81 %
Josef Günther, SPD	4	0,81 %
Christiane Berneth, SPD	5	1,01 %

	Anzahl	Prozent
FDP	74	1,09 %
Hans Müller, FDP	11	14,86 %
Stefan Deppisch, FDP	7	9,46 %
Mathias Krönert, FDP	2	2,70 %
Astrid Jung, FDP	2	2,70 %
Bernhard Etzelmüller, FDP	2	2,70 %
Clemens Schneider, FDP	2	2,70 %
Markus Greulich, FDP	2	2,70 %
Chiara Britting, FDP	5	6,76 %
Christian Heinle, FDP	2	2,70 %
Kristina Amendt, FDP	2	2,70 %
Thomas Adamik, FDP	2	2,70 %
Wolfgang Reuchlein, FDP	3	4,05 %
Stefan Köhler, FDP	2	2,70 %
Jan-Felix Beuerlein, FDP	2	2,70 %
Björn Holeschak, FDP	2	2,70 %
Benno Müller, FDP	2	2,70 %
Wolf-Eckhard Walz, FDP	8	10,81 %
Angela Kießling-Fischer, FDP	2	2,70 %
Christoph Müller, FDP	2	2,70 %
Ralf Hopfengart, FDP	2	2,70 %
Marco Koletschka, FDP	2	2,70 %
Alexander Wehr, FDP	0	0,00 %
Andreas Elster, FDP	0	0,00 %
Michael Mörer, FDP	0	0,00 %
Bernhard Achter, FDP	0	0,00 %
Sabine Häring, FDP	0	0,00 %
Helga Lohmann, FDP	1	1,35 %
Lisa Weiß, FDP	6	8,11 %
Christian Friedrich, FDP	0	0,00 %
Stefan Kaupert, FDP	0	0,00 %
Anita Zwinkau, FDP	0	0,00 %
Martin Stadtelmeyer, FDP	0	0,00 %
Heidmarie Wagner, FDP	0	0,00 %
Klaus Feser, FDP	0	0,00 %
Christine Scheler, FDP	0	0,00 %
Sandra Müller-Britting, FDP	1	1,35 %
Ute Enzenberger, FDP	0	0,00 %
Olindo Di Biasi, FDP	0	0,00 %
Bernd Djalek, FDP	0	0,00 %

	Anzahl	Prozent
Bernd Enzenberger, FDP	0	0,00 %
FW-FBW	430	6,36 %
Dr. Uwe Pfeiffle, FW-FBW	12	2,79 %
Karl-Dieter Fuchs, FW-FBW	15	3,49 %
Wolfram Beha, FW-FBW	9	2,09 %
Hermann Queck, FW-FBW	12	2,79 %
Simon Haag, FW-FBW	8	1,86 %
Manfred Freitag, FW-FBW	8	1,86 %
Roland Hoh, FW-FBW	8	1,86 %
Joachim Lott, FW-FBW	6	1,40 %
Dietrich Hermann, FW-FBW	9	2,09 %
Daniel Bayer, FW-FBW	6	1,40 %
Christiane Denk, FW-FBW	6	1,40 %
Rudolf Sattes, FW-FBW	9	2,09 %
Stefan Wehr, FW-FBW	6	1,40 %
Dieter Burlein, FW-FBW	6	1,40 %
Willi Hertlein, FW-FBW	6	1,40 %
Alfred Schnabel, FW-FBW	6	1,40 %
Elke Pfeiffle, FW-FBW	6	1,40 %
Marcus Götz, FW-FBW	7	1,63 %
Sabine Fuchs, FW-FBW	6	1,40 %
Dieter Koch, FW-FBW	6	1,40 %
Tobias Volk, FW-FBW	13	3,02 %
Steven Haass, FW-FBW	6	1,40 %
Frank Schmitt, FW-FBW	9	2,09 %
David Haass, FW-FBW	9	2,09 %
Otto Volk, FW-FBW	10	2,33 %
Evi Luckert, FW-FBW	6	1,40 %
Max Spiegel, FW-FBW	6	1,40 %
Stefan Schweser, FW-FBW	6	1,40 %
Christoph Hofmann, FW-FBW	6	1,40 %
Peter Enck, FW-FBW	6	1,40 %
Uwe Graßl, FW-FBW	6	1,40 %
Jasmin Sattes, FW-FBW	9	2,09 %
Sabine Schenkel-Drenkard, FW-FBW	6	1,40 %
Lutz Heyne, FW-FBW	6	1,40 %
Gerd Heiser, FW-FBW	6	1,40 %
Romana Wahner, FW-FBW	6	1,40 %
Niklas Brehm, FW-FBW	9	2,09 %

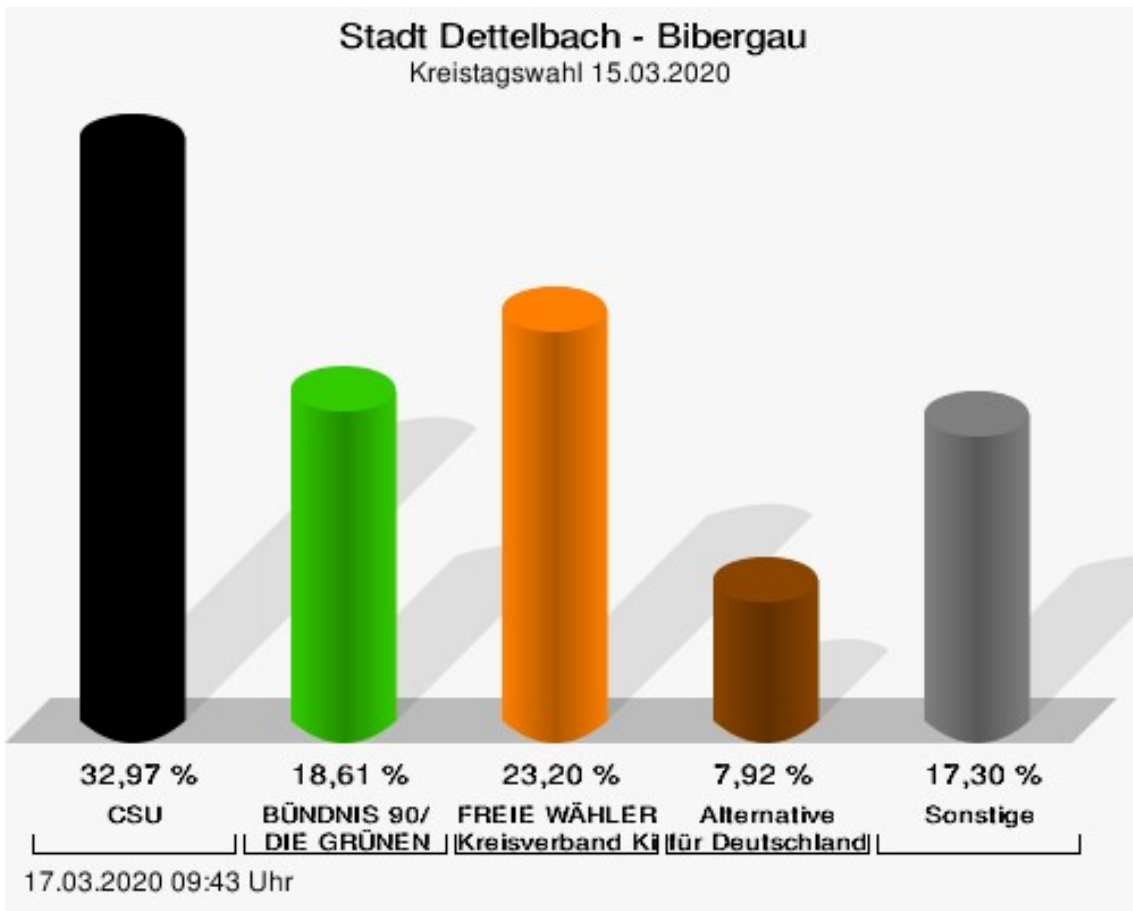
	Anzahl	Prozent
Michael Herbig, FW-FBW	6	1,40 %
Johannes Luckert, FW-FBW	9	2,09 %
Ralph Hofmann, FW-FBW	6	1,40 %
Rolf Wenkheimer, FW-FBW	6	1,40 %
Friedrich Haag, FW-FBW	6	1,40 %
Helga Brand, FW-FBW	6	1,40 %
Utta Poch, FW-FBW	7	1,63 %
Christian Töpfer, FW-FBW	6	1,40 %
Thorsten Dennerlein, FW-FBW	9	2,09 %
Karin Kohles, FW-FBW	5	1,16 %
Monika Hirsch-Günther, FW-FBW	5	1,16 %
Andreas Fuchs, FW-FBW	8	1,86 %
Dr. Bertram Poch, FW-FBW	5	1,16 %
Dagmar Ludwig, FW-FBW	5	1,16 %
Günther Kohles, FW-FBW	5	1,16 %
Markus Pallingen, FW-FBW	6	1,40 %
Christian Oppel, FW-FBW	8	1,86 %
Klaus Rügamer, FW-FBW	5	1,16 %
Frank Hoh, FW-FBW	11	2,56 %
Gertrud Katzenberger, FW-FBW	5	1,16 %
Alfred Sattes, FW-FBW	5	1,16 %
Manuela Hofmann, FW-FBW	6	1,40 %
Georg Wittmann, FW-FBW	8	1,86 %
UsW	14	0,21 %
Siegfried Müller, UsW	4	28,57 %
Werner May, UsW	0	0,00 %
Manfred Marstaller, UsW	0	0,00 %
Manuel Müller, UsW	0	0,00 %
Hermann Pfannes, UsW	6	42,86 %
Rolf Ferenczy, UsW	0	0,00 %
Heidi Hergert, UsW	0	0,00 %
Friedrich Lenhart, UsW	0	0,00 %
Stefan Grau, UsW	0	0,00 %
Bettina Kristinus, UsW	0	0,00 %
Christian Müller, UsW	0	0,00 %
Werner Hecht, UsW	0	0,00 %
Dieter Köberle, UsW	0	0,00 %
Dominic Niedermeyer, UsW	0	0,00 %
Birte May, UsW	2	14,29 %
Michael Dorsch, UsW	0	0,00 %

	Anzahl	Prozent
Karl Jeschke, UsW	0	0,00 %
Jürgen Niedermeyer, UsW	0	0,00 %
Anja Müller-Meister, UsW	0	0,00 %
Kurt Lamparter, UsW	0	0,00 %
Sandra Pfannes, UsW	2	14,29 %
Michael Schmitt, UsW	0	0,00 %
Gerd Müller, UsW	0	0,00 %
Miroslaw Dragon, UsW	0	0,00 %
Elisabeth Müller, UsW	0	0,00 %
Reinhard Scherzer, UsW	0	0,00 %
ÖDP	123	1,82 %
Reinhard Trump, ÖDP	4	3,25 %
Alexander Meier, ÖDP	4	3,25 %
Bianca Tröge, ÖDP	4	3,25 %
Erich Jakubczyk, ÖDP	4	3,25 %
Jens Pauluhn, ÖDP	4	3,25 %
Sigrid Dostal, ÖDP	4	3,25 %
Ulf Katzenberger, ÖDP	4	3,25 %
Hinnerk Vinzent, ÖDP	4	3,25 %
Sonja Gekeler-Hölscher, ÖDP	4	3,25 %
Annette Prectel, ÖDP	4	3,25 %
Matthias Lux, ÖDP	2	1,63 %
Margarita Mäder-Schmidt, ÖDP	2	1,63 %
Karola Trump, ÖDP	2	1,63 %
Herbert Pröstler, ÖDP	6	4,88 %
Karoline Mayer-Nuss, ÖDP	5	4,07 %
Stephanie Bauer, ÖDP	2	1,63 %
Thomas Schneider, ÖDP	2	1,63 %
Johannes Feller, ÖDP	2	1,63 %
Harald Weber, ÖDP	2	1,63 %
Wolfram Soldan, ÖDP	2	1,63 %
Hannelore Vinzent, ÖDP	2	1,63 %
Stefan Lenzer, ÖDP	2	1,63 %
Gottfried Schade, ÖDP	2	1,63 %
Petra Hösch, ÖDP	2	1,63 %
Silvia Paulus-Hildner, ÖDP	3	2,44 %
Martin Tröge, ÖDP	2	1,63 %
Marion Katzenberger, ÖDP	2	1,63 %
Thomas Abendroth, ÖDP	2	1,63 %
Friederike Kolb, ÖDP	2	1,63 %

	Anzahl	Prozent
Michael Hildner, ÖDP	2	1,63 %
Elke Özdil-Schlichthörlein, ÖDP	2	1,63 %
Werner Müller, ÖDP	2	1,63 %
Christian Schneider, ÖDP	5	4,07 %
Karolin Meier, ÖDP	2	1,63 %
Laura Goller, ÖDP	2	1,63 %
Christiane Lindörfer, ÖDP	2	1,63 %
Martin Günzel, ÖDP	3	2,44 %
Fatemeh Mohammadi Motlagh, ÖDP	2	1,63 %
Doris Herrmann, ÖDP	2	1,63 %
Dariusz Migula, ÖDP	2	1,63 %
Andrea McWright-Lapp, ÖDP	2	1,63 %
Siegfried Fröhling, ÖDP	2	1,63 %
Harald Beck, ÖDP	1	0,81 %
Marion Langer, ÖDP	1	0,81 %
Bernhard Ziegler, ÖDP	1	0,81 %
Alexander Stein, ÖDP	1	0,81 %
Elke Dosch, ÖDP	2	1,63 %
Brigitte Pauluhn, ÖDP	1	0,81 %
BP	35	0,52 %
Uwe Hartmann, BP	4	11,43 %
Sascha Kecke, BP	1	2,86 %
Martin Dirschbacher, BP	1	2,86 %
Aileen Bimmerlein, BP	1	2,86 %
Oliver Hess, BP	1	2,86 %
Oliver Höhn, BP	2	5,71 %
Karl-Heinz Rönninger, BP	4	11,43 %
Birgit Hartmann, BP	2	5,71 %
Günther Riegel, BP	2	5,71 %
Nina Will, BP	1	2,86 %
Ernst Van Huet, BP	1	2,86 %
Volker Skop, BP	1	2,86 %
Rudolf Stadtler, BP	1	2,86 %
Anette Schneider, BP	1	2,86 %
Renate Mey, BP	1	2,86 %
Katharina Paul-Heß, BP	1	2,86 %
Claudia Somorowsky, BP	1	2,86 %
Michaela Kecke, BP	1	2,86 %
Thomas Rodamer, BP	1	2,86 %

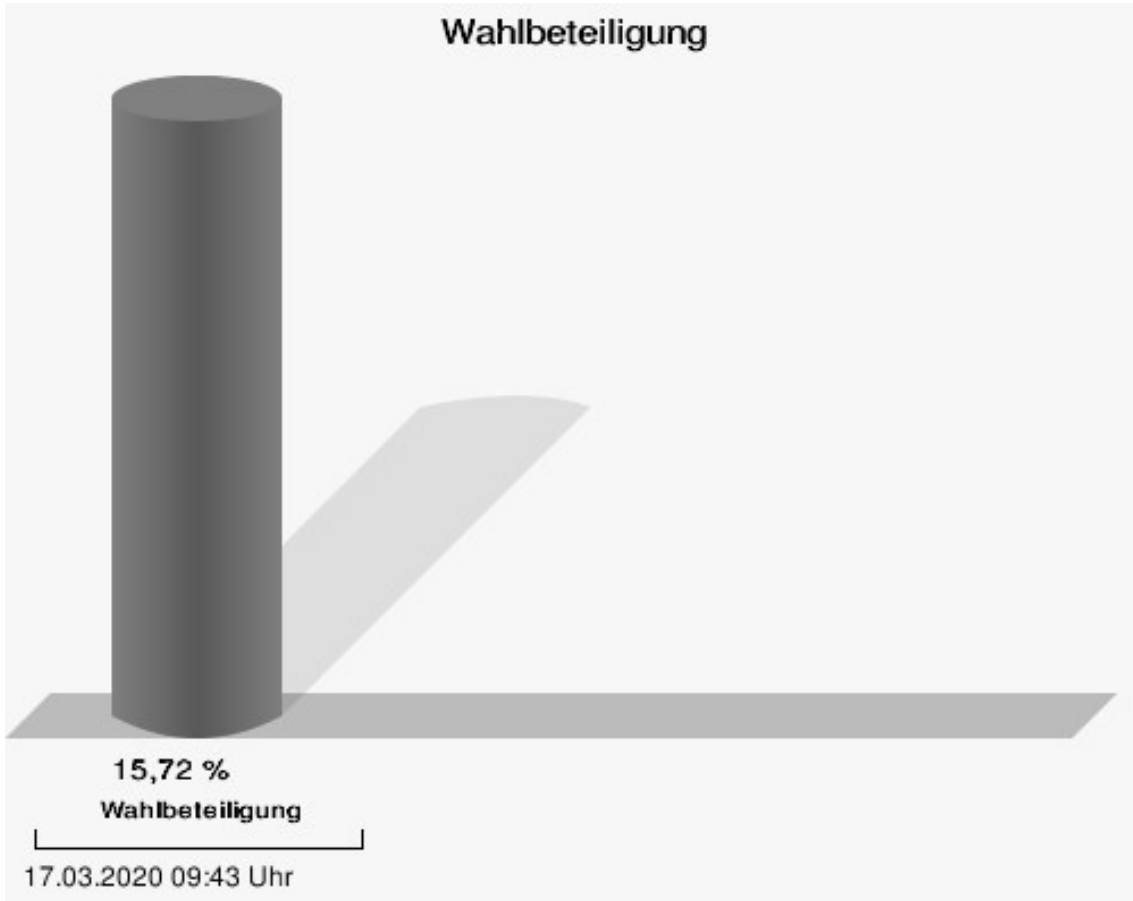
	Anzahl	Prozent
Janina Van Huet, BP	1	2,86 %
Ellen Rammig, BP	1	2,86 %
Jürgen Rammig, BP	1	2,86 %
Melissa Rammig, BP	1	2,86 %
Tanja Riegel, BP	1	2,86 %
Sabine Nagel, BP	0	0,00 %
Günter Mey, BP	1	2,86 %
Harald Nagel, BP	0	0,00 %
Hilmar Vogel, BP	0	0,00 %
Sigmar Dönig, BP	1	2,86 %
Laura Lackner, BP	0	0,00 %
André Hofmann, BP	0	0,00 %
Dagmar Kuhn, BP	0	0,00 %
Mark Nagel, BP	0	0,00 %
Tanja Vogel, BP	0	0,00 %
Ingrid Weinmann, BP	0	0,00 %
Manfred Schneider, BP	0	0,00 %
Dominik Pohley, BP	0	0,00 %
Adolf Virnekäs, BP	0	0,00 %
Niklas Barrett, BP	0	0,00 %
Petra Karschti, BP	0	0,00 %
Hans Pötzingler, BP	0	0,00 %
Manuela Grosche, BP	0	0,00 %
Pascal Arenz, BP	0	0,00 %
Lotte Rönninger, BP	0	0,00 %
Ingrid Dünfelder, BP	0	0,00 %
Thomas Karschti, BP	0	0,00 %
Gerlinde Kuhn, BP	0	0,00 %
Silvia Dönig, BP	0	0,00 %
Erwin Draxler, BP	0	0,00 %
Berthold Weinmann, BP	0	0,00 %





CSU = Christlich-Soziale Union in Bayern e.V.

FREIE WÄHLER/FW-Kreisverband Kitzingen = FREIE WÄHLER/FREIE WÄHLER-Kreisverband Kitzingen



## Euerfeld

	Anzahl	Prozent
CSU	1.735	28,62 %
Timo Markert, CSU	54	3,11 %
Barbara Becker, CSU	67	3,86 %
Dr. Otto Hünnerkopf, CSU	57	3,29 %
Gerlinde Martin, CSU	36	2,07 %
Stefan Güntner, CSU	24	1,38 %
Dr. jur. Werner Knaier, CSU	21	1,21 %
Marcel Hannweber, CSU	168	9,68 %
Reinhold Kuhn, CSU	109	6,28 %
Manuela Strohofer, CSU	41	2,36 %
Sabrina Stemplowsky, CSU	18	1,04 %
Ferdinand Fürst zu Castell-Castell, CSU	24	1,38 %
Josef Wächter, CSU	78	4,50 %
Doris Paul, CSU	43	2,48 %
Heiko Bäuerlein, CSU	19	1,10 %
Robert Scheller, CSU	26	1,50 %
Gertrud Schwab, CSU	49	2,82 %
Gerhard Schenkel, CSU	13	0,75 %
Heinz Dorsch, CSU	13	0,75 %
Alfons Saugel, CSU	16	0,92 %
Eva Dinkel, CSU	16	0,92 %
Rainer Ott, CSU	24	1,38 %
Elmar Henke, CSU	28	1,61 %
Dieter Haag, CSU	18	1,04 %
René Schlehr, CSU	16	0,92 %
Tibor Brumme, CSU	21	1,21 %
Erich Hegwein, CSU	16	0,92 %
Thomas Reichert, CSU	13	0,75 %
Sibylle Säger, CSU	25	1,44 %
Bernhard Brückner, CSU	13	0,75 %
Frank Gimperlein, CSU	17	0,98 %
Annemarie Mauer, CSU	14	0,81 %
Marlene Bauer, CSU	19	1,10 %
Simon Rinke, CSU	21	1,21 %
Marion Frischholz, CSU	15	0,86 %
Manfred Kleinschrodt, CSU	17	0,98 %
Ruth Albrecht, CSU	14	0,81 %
Sandra Hannweber, CSU	111	6,40 %

	Anzahl	Prozent
Dr. med. dent. Bent Hanel, CSU	13	0,75 %
Hartmut Stiller, CSU	16	0,92 %
Julia Pfriem, CSU	25	1,44 %
Dr. oen. Uwe Matheus, CSU	11	0,63 %
Heidi Plömpel, CSU	15	0,86 %
Anke Schunk, CSU	14	0,81 %
Peter Riegler, CSU	14	0,81 %
Bernd Lussert, CSU	13	0,75 %
Elisabeth Drescher, CSU	29	1,67 %
Laura Voit, CSU	17	0,98 %
Peter Brandner, CSU	14	0,81 %
Maria Fieber, CSU	25	1,44 %
Fabian Uhl, CSU	12	0,69 %
Lilian Laacke, CSU	10	0,58 %
Manfred Ziegler, CSU	9	0,52 %
Dr. med. Stephan Küntzer, CSU	35	2,02 %
Michael Fackelmann, CSU	70	4,03 %
Ulrike Freifrau von Mauchenheim, gen. Bechtolsheim, CSU	55	3,17 %
Horst Reuther, CSU	9	0,52 %
Peter Sterk, CSU	13	0,75 %
Helma Schug, CSU	10	0,58 %
Daniel Nagl, CSU	6	0,35 %
Jan Götz, CSU	6	0,35 %
GRÜNE	863	14,23 %
Angela Hufnagel, GRÜNE	21	2,43 %
Klaus Sanzenbacher, GRÜNE	17	1,97 %
Christa Büttner, GRÜNE	14	1,62 %
Stefan Schwarz, GRÜNE	13	1,51 %
Dr. Gisela Kramer-Grünwald, GRÜNE	19	2,20 %
Andrea Schmidt, GRÜNE	19	2,20 %
Jonas Kruse, GRÜNE	13	1,51 %
Andrea Rauch, GRÜNE	20	2,32 %
Nico Engelbrecht, GRÜNE	18	2,09 %
Andrea Drexelius, GRÜNE	13	1,51 %
Harald Godron, GRÜNE	16	1,85 %
Eva Trapp, GRÜNE	13	1,51 %
Frank Hufnagel, GRÜNE	14	1,62 %
Stefanie Schumacher, GRÜNE	23	2,67 %

	Anzahl	Prozent
Dr. rer. nat. Hans-Martin Hoffmann, GRÜNE	13	1,51 %
Regina Hetterich, GRÜNE	17	1,97 %
Willi Hörrmann, GRÜNE	13	1,51 %
Birgit Zugelder-Hofmann, GRÜNE	13	1,51 %
Herbert Schmidt, GRÜNE	13	1,51 %
Ursula Marpoder, GRÜNE	13	1,51 %
Armin Döpfner, GRÜNE	19	2,20 %
Theresa Sanzenbacher, GRÜNE	17	1,97 %
Peter Laumer, GRÜNE	13	1,51 %
Melanie Stöcklein, GRÜNE	13	1,51 %
Ulrich Drexelius, GRÜNE	13	1,51 %
Sylvia Krüger-Schrauth, GRÜNE	13	1,51 %
Heiner Schmidt, GRÜNE	13	1,51 %
Hajar Noori, GRÜNE	14	1,62 %
Markus Krüger, GRÜNE	14	1,62 %
Xenia Bastert, GRÜNE	13	1,51 %
Thomas Ziegler, GRÜNE	14	1,62 %
Astrid Franssen, GRÜNE	14	1,62 %
Moritz Hornung, GRÜNE	12	1,39 %
Silke Seebeck, GRÜNE	13	1,51 %
Victor Trapp, GRÜNE	15	1,74 %
Waltraud Lutz-Neugebauer, GRÜNE	12	1,39 %
Jens Schellhase, GRÜNE	12	1,39 %
Imelda Weippert, GRÜNE	12	1,39 %
Bernd Zeidler, GRÜNE	12	1,39 %
Elfriede Hahn-Schwind, GRÜNE	13	1,51 %
Jörg Schlüter, GRÜNE	12	1,39 %
Sara Arab, GRÜNE	13	1,51 %
Manfred Erhard, GRÜNE	15	1,74 %
Anna-Lea Beckenbauer, GRÜNE	16	1,85 %
Joachim Neugebauer, GRÜNE	13	1,51 %
Julia Wenner, GRÜNE	13	1,51 %
Artie Gutschera, GRÜNE	12	1,39 %
Gabriele Gauer, GRÜNE	12	1,39 %
Reinhard Schmid, GRÜNE	13	1,51 %
Julia Gilfert, GRÜNE	46	5,33 %
Peter Bieber, GRÜNE	12	1,39 %
Anna Mebs, GRÜNE	14	1,62 %
Liam Franssen, GRÜNE	11	1,27 %

	Anzahl	Prozent
Heidelinde Kruckow, GRÜNE	10	1,16 %
Dieter Then, GRÜNE	10	1,16 %
Christine Seynstahl, GRÜNE	11	1,27 %
Conny Gutschera, GRÜNE	11	1,27 %
Petra Godron, GRÜNE	11	1,27 %
Hans-Georg Plate, GRÜNE	11	1,27 %
Rita Gryzla, GRÜNE	11	1,27 %
FREIE WÄHLER/FW-Kreisverband Kitzingen	2.022	33,35 %
Tamara Bischof, FREIE WÄHLER/FW-Kreisverband Kitzingen	161	7,96 %
Josef Mend, FREIE WÄHLER/FW-Kreisverband Kitzingen	32	1,58 %
Stefan Wolbert, FREIE WÄHLER/FW-Kreisverband Kitzingen	43	2,13 %
Dr. med. Susanne Knof, FREIE WÄHLER/FW-Kreisverband Kitzingen	22	1,09 %
Udo Gebert, FREIE WÄHLER/FW-Kreisverband Kitzingen	32	1,58 %
Dr. Roland Hardörfer, FREIE WÄHLER/FW-Kreisverband Kitzingen	116	5,74 %
Heinrich Wörner, FREIE WÄHLER/FW-Kreisverband Kitzingen	23	1,14 %
Volker Schmitt, FREIE WÄHLER/FW-Kreisverband Kitzingen	52	2,57 %
Guido Braun, FREIE WÄHLER/FW-Kreisverband Kitzingen	37	1,83 %
Dieter Lenzer, FREIE WÄHLER/FW-Kreisverband Kitzingen	25	1,24 %
Ernst Nickel, FREIE WÄHLER/FW-Kreisverband Kitzingen	22	1,09 %
Sabrina Bischof, FREIE WÄHLER/FW-Kreisverband Kitzingen	99	4,90 %
Ingrid Reifenscheid-Eckert, FREIE WÄHLER/FW-Kreisverband Kitzingen	25	1,24 %
Gerlinde Stier, FREIE WÄHLER/FW-Kreisverband Kitzingen	29	1,43 %
Herbert Volkamer, FREIE WÄHLER/FW-Kreisverband Kitzingen	30	1,48 %
Eckhard Himmel, FREIE WÄHLER/FW-Kreisverband Kitzingen	20	0,99 %
Herbert Biebelriether, FREIE WÄHLER/FW-Kreisverband Kitzingen	20	0,99 %

	Anzahl	Prozent
Peter Kraus, FREIE WÄHLER/FW-Kreisverband Kitzingen	21	1,04 %
Carolin Meyer, FREIE WÄHLER/FW-Kreisverband Kitzingen	32	1,58 %
Matthias Bielek, FREIE WÄHLER/FW-Kreisverband Kitzingen	166	8,21 %
Peter Kornell, FREIE WÄHLER/FW-Kreisverband Kitzingen	61	3,02 %
Paul Streng, FREIE WÄHLER/FW-Kreisverband Kitzingen	30	1,48 %
Lothar Nagel, FREIE WÄHLER/FW-Kreisverband Kitzingen	35	1,73 %
Johanna Sendner, FREIE WÄHLER/FW-Kreisverband Kitzingen	25	1,24 %
Frank Stierhof, FREIE WÄHLER/FW-Kreisverband Kitzingen	23	1,14 %
Rudolf Schaller, FREIE WÄHLER/FW-Kreisverband Kitzingen	26	1,29 %
Gerhard Ackermann, FREIE WÄHLER/FW-Kreisverband Kitzingen	20	0,99 %
Peter Eschenbacher, FREIE WÄHLER/FW-Kreisverband Kitzingen	20	0,99 %
Konrad Mittenzwei, FREIE WÄHLER/FW-Kreisverband Kitzingen	23	1,14 %
Ulrich Falk, FREIE WÄHLER/FW-Kreisverband Kitzingen	20	0,99 %
August Hopf, FREIE WÄHLER/FW-Kreisverband Kitzingen	29	1,43 %
Cengiz Zarbo, FREIE WÄHLER/FW-Kreisverband Kitzingen	20	0,99 %
Dirk Albrecht, FREIE WÄHLER/FW-Kreisverband Kitzingen	28	1,38 %
Winfried Weidt, FREIE WÄHLER/FW-Kreisverband Kitzingen	19	0,94 %
Anja Hirt, FREIE WÄHLER/FW-Kreisverband Kitzingen	21	1,04 %
Simone Thomalla-Ossenkemper, FREIE WÄHLER/FW-Kreisverband Kitzingen	20	0,99 %
Rudolf Donath, FREIE WÄHLER/FW-Kreisverband Kitzingen	20	0,99 %
Helmut Schleyer, FREIE WÄHLER/FW-Kreisverband Kitzingen	26	1,29 %
Siegfried Hummel, FREIE WÄHLER/FW-Kreisverband Kitzingen	19	0,94 %

	Anzahl	Prozent
Eva-Sophia Rückel, FREIE WÄHLER/FW-Kreisverband Kitzingen	20	0,99 %
Wolfgang Brosche, FREIE WÄHLER/FW-Kreisverband Kitzingen	21	1,04 %
Gustav Tasch, FREIE WÄHLER/FW-Kreisverband Kitzingen	19	0,94 %
Andrea Pfannes, FREIE WÄHLER/FW-Kreisverband Kitzingen	23	1,14 %
Manuela Jamm, FREIE WÄHLER/FW-Kreisverband Kitzingen	19	0,94 %
Carolin Wegmann, FREIE WÄHLER/FW-Kreisverband Kitzingen	17	0,84 %
Klaus Heinrich, FREIE WÄHLER/FW-Kreisverband Kitzingen	16	0,79 %
Thomas Grimmer, FREIE WÄHLER/FW-Kreisverband Kitzingen	19	0,94 %
Rouven Lewandowski, FREIE WÄHLER/FW-Kreisverband Kitzingen	21	1,04 %
Ralf Trump, FREIE WÄHLER/FW-Kreisverband Kitzingen	21	1,04 %
Dr. Heinfried Hahn, FREIE WÄHLER/FW-Kreisverband Kitzingen	16	0,79 %
Heinrich Stier, FREIE WÄHLER/FW-Kreisverband Kitzingen	67	3,31 %
Herbert Holzapfel, FREIE WÄHLER/FW-Kreisverband Kitzingen	91	4,50 %
Nina Sahlmüller, FREIE WÄHLER/FW-Kreisverband Kitzingen	70	3,46 %
Felix Wallström, FREIE WÄHLER/FW-Kreisverband Kitzingen	13	0,64 %
Friedrich Düll, FREIE WÄHLER/FW-Kreisverband Kitzingen	15	0,74 %
Robert Menz, FREIE WÄHLER/FW-Kreisverband Kitzingen	13	0,64 %
Thomas Pauli, FREIE WÄHLER/FW-Kreisverband Kitzingen	12	0,59 %
Hans Brummer, FREIE WÄHLER/FW-Kreisverband Kitzingen	12	0,59 %
Peggy Knauer, FREIE WÄHLER/FW-Kreisverband Kitzingen	13	0,64 %
Hilar Burkard, FREIE WÄHLER/FW-Kreisverband Kitzingen	12	0,59 %
AfD	305	5,03 %
Andrea Klingen, AfD	25	8,20 %
Christian Klingen, AfD	18	5,90 %
Stefan Doliwa, AfD	15	4,92 %

	Anzahl	Prozent
Alfred Ackermann, AfD	15	4,92 %
Lars Goldbach, AfD	16	5,25 %
Marlis Ceslok, AfD	15	4,92 %
Gerda Reisberg, AfD	16	5,25 %
Hannelore Postel, AfD	18	5,90 %
Markus Klingen, AfD	15	4,92 %
Marius Jaekel, AfD	21	6,89 %
Karin Zesar, AfD	12	3,93 %
Marion Kirstein, AfD	12	3,93 %
Dr. med. Bernhard Sturn, AfD	12	3,93 %
Siegfried Postel, AfD	19	6,23 %
Heinz Ackermann, AfD	12	3,93 %
Ruth Doliwa, AfD	15	4,92 %
Daniela Strobel-Langenhau, AfD	12	3,93 %
Claudia Idselis, AfD	12	3,93 %
Detlef Idselis, AfD	12	3,93 %
Diana Ulm, AfD	13	4,26 %
SPD	516	8,51 %
Eva-Maria Weimann, SPD	77	14,92 %
Heinz Galuschka, SPD	12	2,33 %
Astrid Glos, SPD	17	3,29 %
Robert Finster, SPD	16	3,10 %
Margit Hofmann, SPD	16	3,10 %
Dr. med. Jürgen Kößler, SPD	15	2,91 %
Martina Sagstetter, SPD	12	2,33 %
Manfred Paul, SPD	13	2,52 %
Annabell Röhner, SPD	16	3,10 %
Maurice Then, SPD	15	2,91 %
Uta Wandera, SPD	8	1,55 %
Otto Kolesch, SPD	7	1,36 %
Ute Freibott, SPD	8	1,55 %
Marcus Hegwein, SPD	8	1,55 %
Dr. Marlies Thein, SPD	7	1,36 %
Gerald Möhrlein, SPD	13	2,52 %
Dr. med. Brigitte Endres-Paul, SPD	13	2,52 %
Harald Kopp, SPD	7	1,36 %
Barbara Hügelschäffer, SPD	5	0,97 %
Bernd Moser, SPD	8	1,55 %
Elvira Kahnt, SPD	8	1,55 %



	Anzahl	Prozent
Oskar Münzer, SPD	4	0,78 %
Dr. Margarete Klein-Pfeuffer, SPD	5	0,97 %
Dr. Wolfgang Patzwahl, SPD	11	2,13 %
Anja Bachmann, SPD	7	1,36 %
Klaus Hoffmann, SPD	4	0,78 %
Barbara Nikola-Bier, SPD	5	0,97 %
Gerhard Heß, SPD	4	0,78 %
Rosa Semle, SPD	4	0,78 %
Gerhard Uhl, SPD	4	0,78 %
Marianne Greif, SPD	4	0,78 %
Stefan Söllner, SPD	7	1,36 %
Helen Freifrau von Hoynin- gen-Huene, SPD	7	1,36 %
Hans-Dieter Kern, SPD	4	0,78 %
Ursula Uhl, SPD	5	0,97 %
Dietmar Schuler, SPD	4	0,78 %
Doris Eckstein, SPD	4	0,78 %
Othmar Röhner, SPD	4	0,78 %
Ulrike Münzer, SPD	4	0,78 %
Uwe Hagen, SPD	8	1,55 %
Monika Conrad, SPD	4	0,78 %
Klaus Heisel, SPD	7	1,36 %
Oskar Friedel, SPD	4	0,78 %
Dieter Söllner, SPD	4	0,78 %
Christian Küster, SPD	4	0,78 %
Marc-André Behrendt, SPD	3	0,58 %
Gerd Semle, SPD	4	0,78 %
Michael Langer, SPD	41	7,95 %
Armin Grötsch, SPD	6	1,16 %
Dr. Dirk Dantz, SPD	6	1,16 %
August Hering, SPD	4	0,78 %
Edgar Töpfer, SPD	3	0,58 %
Ewald Greif, SPD	3	0,58 %
Eugen Reifenscheid, SPD	3	0,58 %
Markus Pusch, SPD	4	0,78 %
Gerhard Schulzki, SPD	3	0,58 %
Dr. rer. nat. Volker Freiherr von Hoyningen-Huene, SPD	3	0,58 %
Peter Geier, SPD	3	0,58 %
Josef Günther, SPD	3	0,58 %
Christiane Berneth, SPD	4	0,78 %

	Anzahl	Prozent
FDP	74	1,22 %
Hans Müller, FDP	4	5,41 %
Stefan Deppisch, FDP	0	0,00 %
Mathias Krönert, FDP	3	4,05 %
Astrid Jung, FDP	1	1,35 %
Bernhard Etzelmüller, FDP	0	0,00 %
Clemens Schneider, FDP	4	5,41 %
Markus Greulich, FDP	0	0,00 %
Chiara Britting, FDP	0	0,00 %
Christian Heinle, FDP	0	0,00 %
Kristina Amendt, FDP	0	0,00 %
Thomas Adamik, FDP	0	0,00 %
Wolfgang Reuchlein, FDP	4	5,41 %
Stefan Köhler, FDP	1	1,35 %
Jan-Felix Beuerlein, FDP	0	0,00 %
Björn Holeschak, FDP	0	0,00 %
Benno Müller, FDP	0	0,00 %
Wolf-Eckhard Walz, FDP	34	45,95 %
Angela Kießling-Fischer, FDP	0	0,00 %
Christoph Müller, FDP	0	0,00 %
Ralf Hopfengart, FDP	0	0,00 %
Marco Koletschka, FDP	0	0,00 %
Alexander Wehr, FDP	0	0,00 %
Andreas Elster, FDP	0	0,00 %
Michael Mörer, FDP	0	0,00 %
Bernhard Achter, FDP	0	0,00 %
Sabine Häring, FDP	0	0,00 %
Helga Lohmann, FDP	1	1,35 %
Lisa Weiß, FDP	21	28,38 %
Christian Friedrich, FDP	0	0,00 %
Stefan Kaupert, FDP	0	0,00 %
Anita Zwinkau, FDP	1	1,35 %
Martin Stadtelmeyer, FDP	0	0,00 %
Heidmarie Wagner, FDP	0	0,00 %
Klaus Feser, FDP	0	0,00 %
Christine Scheler, FDP	0	0,00 %
Sandra Müller-Britting, FDP	0	0,00 %
Ute Enzenberger, FDP	0	0,00 %
Olindo Di Biasi, FDP	0	0,00 %
Bernd Djalek, FDP	0	0,00 %

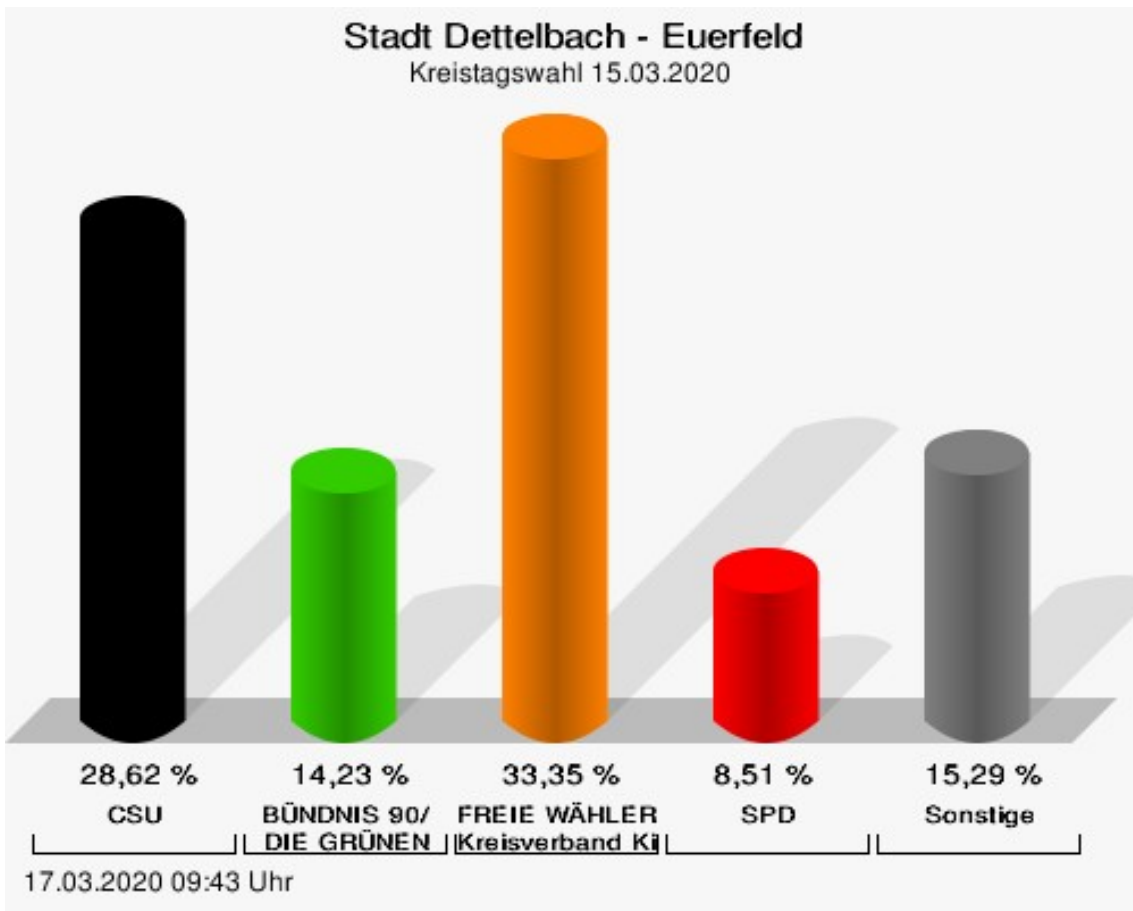
	Anzahl	Prozent
Bernd Enzenberger, FDP	0	0,00 %
FW-FBW	208	3,43 %
Dr. Uwe Pfeiffle, FW-FBW	9	4,33 %
Karl-Dieter Fuchs, FW-FBW	5	2,40 %
Wolfram Beha, FW-FBW	2	0,96 %
Hermann Queck, FW-FBW	6	2,88 %
Simon Haag, FW-FBW	3	1,44 %
Manfred Freitag, FW-FBW	5	2,40 %
Roland Hoh, FW-FBW	5	2,40 %
Joachim Lott, FW-FBW	2	0,96 %
Dietrich Hermann, FW-FBW	3	1,44 %
Daniel Bayer, FW-FBW	2	0,96 %
Christiane Denk, FW-FBW	2	0,96 %
Rudolf Sattes, FW-FBW	5	2,40 %
Stefan Wehr, FW-FBW	2	0,96 %
Dieter Burlein, FW-FBW	8	3,85 %
Willi Hertlein, FW-FBW	5	2,40 %
Alfred Schnabel, FW-FBW	2	0,96 %
Elke Pfeiffle, FW-FBW	2	0,96 %
Marcus Götz, FW-FBW	2	0,96 %
Sabine Fuchs, FW-FBW	2	0,96 %
Dieter Koch, FW-FBW	5	2,40 %
Tobias Volk, FW-FBW	8	3,85 %
Steven Haass, FW-FBW	5	2,40 %
Frank Schmitt, FW-FBW	3	1,44 %
David Haass, FW-FBW	9	4,33 %
Otto Volk, FW-FBW	8	3,85 %
Evi Luckert, FW-FBW	6	2,88 %
Max Spiegel, FW-FBW	2	0,96 %
Stefan Schweser, FW-FBW	2	0,96 %
Christoph Hofmann, FW-FBW	3	1,44 %
Peter Enck, FW-FBW	2	0,96 %
Uwe Graßl, FW-FBW	3	1,44 %
Jasmin Sattes, FW-FBW	3	1,44 %
Sabine Schenkel-Drenkard, FW-FBW	2	0,96 %
Lutz Heyne, FW-FBW	3	1,44 %
Gerd Heiser, FW-FBW	2	0,96 %
Romana Wahner, FW-FBW	2	0,96 %
Niklas Brehm, FW-FBW	6	2,88 %

	Anzahl	Prozent
Michael Herbig, FW-FBW	2	0,96 %
Johannes Luckert, FW-FBW	2	0,96 %
Ralph Hofmann, FW-FBW	2	0,96 %
Rolf Wenkheimer, FW-FBW	2	0,96 %
Friedrich Haag, FW-FBW	5	2,40 %
Helga Brand, FW-FBW	2	0,96 %
Utta Poch, FW-FBW	3	1,44 %
Christian Töpfer, FW-FBW	2	0,96 %
Thorsten Dennerlein, FW-FBW	2	0,96 %
Karin Kohles, FW-FBW	2	0,96 %
Monika Hirsch-Günther, FW-FBW	2	0,96 %
Andreas Fuchs, FW-FBW	2	0,96 %
Dr. Bertram Poch, FW-FBW	6	2,88 %
Dagmar Ludwig, FW-FBW	2	0,96 %
Günther Kohles, FW-FBW	2	0,96 %
Markus Pallingen, FW-FBW	3	1,44 %
Christian Oppel, FW-FBW	3	1,44 %
Klaus Rügamer, FW-FBW	3	1,44 %
Frank Hoh, FW-FBW	3	1,44 %
Gertrud Katzenberger, FW-FBW	2	0,96 %
Alfred Sattes, FW-FBW	2	0,96 %
Manuela Hofmann, FW-FBW	3	1,44 %
Georg Wittmann, FW-FBW	5	2,40 %
UsW	160	2,64 %
Siegfried Müller, UsW	6	3,75 %
Werner May, UsW	7	4,38 %
Manfred Marstaller, UsW	6	3,75 %
Manuel Müller, UsW	10	6,25 %
Hermann Pfannes, UsW	26	16,25 %
Rolf Ferenczy, UsW	6	3,75 %
Heidi Hergert, UsW	7	4,38 %
Friedrich Lenhart, UsW	6	3,75 %
Stefan Grau, UsW	4	2,50 %
Bettina Kristinus, UsW	5	3,13 %
Christian Müller, UsW	4	2,50 %
Werner Hecht, UsW	7	4,38 %
Dieter Köberle, UsW	4	2,50 %
Dominic Niedermeyer, UsW	4	2,50 %
Birte May, UsW	4	2,50 %
Michael Dorsch, UsW	5	3,13 %

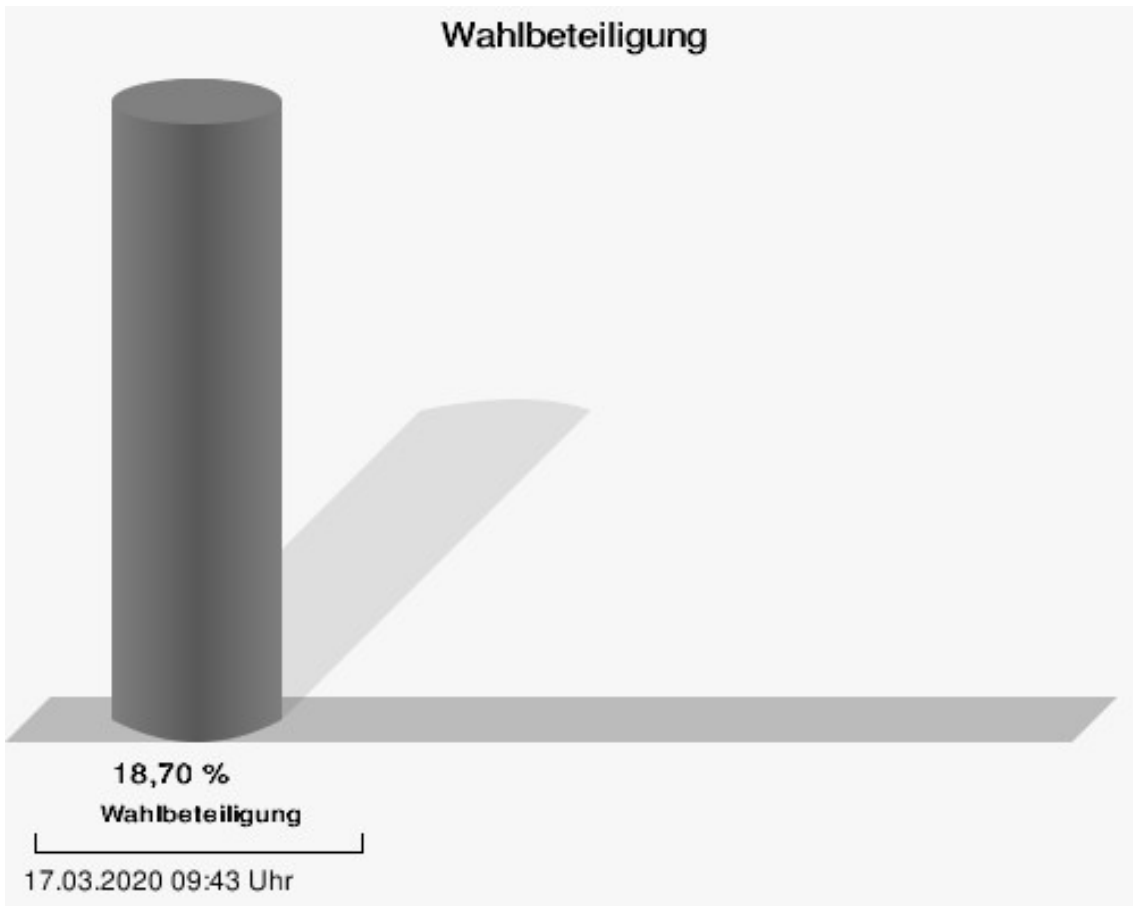
	Anzahl	Prozent
Karl Jeschke, UsW	7	4,38 %
Jürgen Niedermeyer, UsW	5	3,13 %
Anja Müller-Meister, UsW	4	2,50 %
Kurt Lamparter, UsW	4	2,50 %
Sandra Pfannes, UsW	7	4,38 %
Michael Schmitt, UsW	4	2,50 %
Gerd Müller, UsW	7	4,38 %
Miroslaw Dragon, UsW	4	2,50 %
Elisabeth Müller, UsW	4	2,50 %
Reinhard Scherzer, UsW	3	1,88 %
ÖDP	37	0,61 %
Reinhard Trump, ÖDP	1	2,70 %
Alexander Meier, ÖDP	1	2,70 %
Bianca Tröge, ÖDP	6	16,22 %
Erich Jakubczyk, ÖDP	0	0,00 %
Jens Pauluhn, ÖDP	3	8,11 %
Sigrid Dostal, ÖDP	0	0,00 %
Ulf Katzenberger, ÖDP	0	0,00 %
Hinnerk Vinzent, ÖDP	0	0,00 %
Sonja Gekeler-Hölscher, ÖDP	1	2,70 %
Annette Prectel, ÖDP	4	10,81 %
Matthias Lux, ÖDP	0	0,00 %
Margarita Mäder-Schmidt, ÖDP	0	0,00 %
Karola Trump, ÖDP	0	0,00 %
Herbert Pröstler, ÖDP	7	18,92 %
Karoline Mayer-Nuss, ÖDP	1	2,70 %
Stephanie Bauer, ÖDP	0	0,00 %
Thomas Schneider, ÖDP	0	0,00 %
Johannes Feller, ÖDP	1	2,70 %
Harald Weber, ÖDP	3	8,11 %
Wolfram Soldan, ÖDP	0	0,00 %
Hannelore Vinzent, ÖDP	0	0,00 %
Stefan Lenzer, ÖDP	3	8,11 %
Gottfried Schade, ÖDP	0	0,00 %
Petra Hösch, ÖDP	0	0,00 %
Silvia Paulus-Hildner, ÖDP	0	0,00 %
Martin Tröge, ÖDP	3	8,11 %
Marion Katzenberger, ÖDP	0	0,00 %
Thomas Abendroth, ÖDP	0	0,00 %
Friederike Kolb, ÖDP	0	0,00 %

	Anzahl	Prozent
Michael Hildner, ÖDP	0	0,00 %
Elke Özdil-Schlichthörlein, ÖDP	0	0,00 %
Werner Müller, ÖDP	0	0,00 %
Christian Schneider, ÖDP	0	0,00 %
Karolin Meier, ÖDP	0	0,00 %
Laura Goller, ÖDP	0	0,00 %
Christiane Lindörfer, ÖDP	1	2,70 %
Martin Günzel, ÖDP	0	0,00 %
Fatemeh Mohammadi Motlagh, ÖDP	1	2,70 %
Doris Herrmann, ÖDP	0	0,00 %
Dariusz Migula, ÖDP	0	0,00 %
Andrea McWright-Lapp, ÖDP	0	0,00 %
Siegfried Fröhling, ÖDP	0	0,00 %
Harald Beck, ÖDP	1	2,70 %
Marion Langer, ÖDP	0	0,00 %
Bernhard Ziegler, ÖDP	0	0,00 %
Alexander Stein, ÖDP	0	0,00 %
Elke Dosch, ÖDP	0	0,00 %
Brigitte Pauluhn, ÖDP	0	0,00 %
BP	143	2,36 %
Uwe Hartmann, BP	10	6,99 %
Sascha Kecke, BP	4	2,80 %
Martin Dirschbacher, BP	5	3,50 %
Aileen Bimmerlein, BP	4	2,80 %
Oliver Hess, BP	4	2,80 %
Oliver Höhn, BP	4	2,80 %
Karl-Heinz Rönninger, BP	4	2,80 %
Birgit Hartmann, BP	4	2,80 %
Günther Riegel, BP	4	2,80 %
Nina Will, BP	2	1,40 %
Ernst Van Huet, BP	2	1,40 %
Volker Skop, BP	2	1,40 %
Rudolf Stadtler, BP	3	2,10 %
Anette Schneider, BP	2	1,40 %
Renate Mey, BP	3	2,10 %
Katharina Paul-Heß, BP	3	2,10 %
Claudia Somorowsky, BP	2	1,40 %
Michaela Kecke, BP	2	1,40 %
Thomas Rodamer, BP	2	1,40 %

	Anzahl	Prozent
Janina Van Huet, BP	2	1,40 %
Ellen Rammig, BP	2	1,40 %
Jürgen Rammig, BP	8	5,59 %
Melissa Rammig, BP	2	1,40 %
Tanja Riegel, BP	5	3,50 %
Sabine Nagel, BP	3	2,10 %
Günter Mey, BP	2	1,40 %
Harald Nagel, BP	3	2,10 %
Hilmar Vogel, BP	2	1,40 %
Sigmar Dönig, BP	2	1,40 %
Laura Lackner, BP	2	1,40 %
André Hofmann, BP	2	1,40 %
Dagmar Kuhn, BP	3	2,10 %
Mark Nagel, BP	2	1,40 %
Tanja Vogel, BP	2	1,40 %
Ingrid Weinmann, BP	2	1,40 %
Manfred Schneider, BP	2	1,40 %
Dominik Pohley, BP	2	1,40 %
Adolf Virnekäs, BP	2	1,40 %
Niklas Barrett, BP	2	1,40 %
Petra Karschti, BP	3	2,10 %
Hans Pötzingler, BP	2	1,40 %
Manuela Grosche, BP	2	1,40 %
Pascal Arenz, BP	2	1,40 %
Lotte Rönninger, BP	2	1,40 %
Ingrid Dünfelder, BP	2	1,40 %
Thomas Karschti, BP	3	2,10 %
Gerlinde Kuhn, BP	2	1,40 %
Silvia Dönig, BP	3	2,10 %
Erwin Draxler, BP	2	1,40 %
Berthold Weinmann, BP	2	1,40 %



CSU = Christlich-Soziale Union in Bayern e.V.  
 FREIE WÄHLER/FW-Kreisverband Kitzingen = FREIE WÄHLER/FREIE WÄHLER-Kreisverband Kitzingen  
 SPD = Sozialdemokratische Partei Deutschlands







## Mainsondheim

	Anzahl	Prozent
CSU	1.490	22,91 %
Timo Markert, CSU	49	3,29 %
Barbara Becker, CSU	40	2,68 %
Dr. Otto Hünnerkopf, CSU	33	2,21 %
Gerlinde Martin, CSU	19	1,28 %
Stefan Güntner, CSU	34	2,28 %
Dr. jur. Werner Knaier, CSU	21	1,41 %
Marcel Hannweber, CSU	63	4,23 %
Reinhold Kuhn, CSU	60	4,03 %
Manuela Strohofer, CSU	32	2,15 %
Sabrina Stemplowsky, CSU	22	1,48 %
Ferdinand Fürst zu Castell-Castell, CSU	28	1,88 %
Josef Wächter, CSU	22	1,48 %
Doris Paul, CSU	31	2,08 %
Heiko Bäuerlein, CSU	19	1,28 %
Robert Scheller, CSU	22	1,48 %
Gertrud Schwab, CSU	28	1,88 %
Gerhard Schenkel, CSU	25	1,68 %
Heinz Dorsch, CSU	25	1,68 %
Alfons Saugel, CSU	25	1,68 %
Eva Dinkel, CSU	19	1,28 %
Rainer Ott, CSU	22	1,48 %
Elmar Henke, CSU	24	1,61 %
Dieter Haag, CSU	30	2,01 %
René Schlehr, CSU	21	1,41 %
Tibor Brumme, CSU	33	2,21 %
Erich Hegwein, CSU	21	1,41 %
Thomas Reichert, CSU	18	1,21 %
Sibylle Säger, CSU	18	1,21 %
Bernhard Brückner, CSU	18	1,21 %
Frank Gimperlein, CSU	45	3,02 %
Annemarie Mauer, CSU	18	1,21 %
Marlene Bauer, CSU	18	1,21 %
Simon Rinke, CSU	18	1,21 %
Marion Frischholz, CSU	18	1,21 %
Manfred Kleinschrodt, CSU	21	1,41 %
Ruth Albrecht, CSU	18	1,21 %
Sandra Hannweber, CSU	42	2,82 %

	Anzahl	Prozent
Dr. med. dent. Bent Hanel, CSU	18	1,21 %
Hartmut Stiller, CSU	18	1,21 %
Julia Pfriem, CSU	20	1,34 %
Dr. oen. Uwe Matheus, CSU	17	1,14 %
Heidi Plömpel, CSU	23	1,54 %
Anke Schunk, CSU	17	1,14 %
Peter Riegler, CSU	17	1,14 %
Bernd Lussert, CSU	18	1,21 %
Elisabeth Drescher, CSU	17	1,14 %
Laura Voit, CSU	17	1,14 %
Peter Brandner, CSU	17	1,14 %
Maria Fieber, CSU	17	1,14 %
Fabian Uhl, CSU	17	1,14 %
Lilian Laacke, CSU	17	1,14 %
Manfred Ziegler, CSU	17	1,14 %
Dr. med. Stephan Küntzer, CSU	38	2,55 %
Michael Fackelmann, CSU	19	1,28 %
Ulrike Freifrau von Mauchenheim, gen. Bechtolsheim, CSU	45	3,02 %
Horst Reuther, CSU	36	2,42 %
Peter Sterk, CSU	14	0,94 %
Helma Schug, CSU	20	1,34 %
Daniel Nagl, CSU	14	0,94 %
Jan Götz, CSU	17	1,14 %
GRÜNE	793	12,19 %
Angela Hufnagel, GRÜNE	20	2,52 %
Klaus Sanzenbacher, GRÜNE	18	2,27 %
Christa Büttner, GRÜNE	17	2,14 %
Stefan Schwarz, GRÜNE	19	2,40 %
Dr. Gisela Kramer-Grünwald, GRÜNE	24	3,03 %
Andrea Schmidt, GRÜNE	23	2,90 %
Jonas Kruse, GRÜNE	13	1,64 %
Andrea Rauch, GRÜNE	13	1,64 %
Nico Engelbrecht, GRÜNE	13	1,64 %
Andrea Drexelius, GRÜNE	13	1,64 %
Harald Godron, GRÜNE	13	1,64 %
Eva Trapp, GRÜNE	13	1,64 %
Frank Hufnagel, GRÜNE	15	1,89 %
Stefanie Schumacher, GRÜNE	16	2,02 %

	Anzahl	Prozent
Dr. rer. nat. Hans-Martin Hoffmann, GRÜNE	13	1,64 %
Regina Hetterich, GRÜNE	16	2,02 %
Willi Hörrmann, GRÜNE	15	1,89 %
Birgit Zugelder-Hofmann, GRÜNE	13	1,64 %
Herbert Schmidt, GRÜNE	13	1,64 %
Ursula Marpoder, GRÜNE	13	1,64 %
Armin Döpfner, GRÜNE	21	2,65 %
Theresa Sanzenbacher, GRÜNE	16	2,02 %
Peter Laumer, GRÜNE	16	2,02 %
Melanie Stöcklein, GRÜNE	13	1,64 %
Ulrich Drexelius, GRÜNE	13	1,64 %
Sylvia Krüger-Schrauth, GRÜNE	12	1,51 %
Heiner Schmidt, GRÜNE	12	1,51 %
Hajar Noori, GRÜNE	12	1,51 %
Markus Krüger, GRÜNE	12	1,51 %
Xenia Bastert, GRÜNE	15	1,89 %
Thomas Ziegler, GRÜNE	12	1,51 %
Astrid Franssen, GRÜNE	12	1,51 %
Moritz Hornung, GRÜNE	11	1,39 %
Silke Seebeck, GRÜNE	11	1,39 %
Victor Trapp, GRÜNE	11	1,39 %
Waltraud Lutz-Neugebauer, GRÜNE	13	1,64 %
Jens Schellhase, GRÜNE	14	1,77 %
Imelda Weippert, GRÜNE	11	1,39 %
Bernd Zeidler, GRÜNE	11	1,39 %
Elfriede Hahn-Schwind, GRÜNE	11	1,39 %
Jörg Schlüter, GRÜNE	11	1,39 %
Sara Arab, GRÜNE	13	1,64 %
Manfred Erhard, GRÜNE	11	1,39 %
Anna-Lea Beckenbauer, GRÜNE	11	1,39 %
Joachim Neugebauer, GRÜNE	11	1,39 %
Julia Wenner, GRÜNE	11	1,39 %
Artie Gutschera, GRÜNE	11	1,39 %
Gabriele Gauer, GRÜNE	11	1,39 %
Reinhard Schmid, GRÜNE	13	1,64 %
Julia Gilfert, GRÜNE	14	1,77 %
Peter Bieber, GRÜNE	11	1,39 %
Anna Mebs, GRÜNE	10	1,26 %
Liam Franssen, GRÜNE	10	1,26 %

	Anzahl	Prozent
Heidelinde Kruckow, GRÜNE	10	1,26 %
Dieter Then, GRÜNE	13	1,64 %
Christine Seynstahl, GRÜNE	10	1,26 %
Conny Gutschera, GRÜNE	10	1,26 %
Petra Godron, GRÜNE	10	1,26 %
Hans-Georg Plate, GRÜNE	10	1,26 %
Rita Gryzla, GRÜNE	10	1,26 %
FREIE WÄHLER/FW-Kreisverband Kitzingen	1.621	24,92 %
Tamara Bischof, FREIE WÄHLER/FW-Kreisverband Kitzingen	96	5,92 %
Josef Mend, FREIE WÄHLER/FW-Kreisverband Kitzingen	35	2,16 %
Stefan Wolbert, FREIE WÄHLER/FW-Kreisverband Kitzingen	45	2,78 %
Dr. med. Susanne Knof, FREIE WÄHLER/FW-Kreisverband Kitzingen	24	1,48 %
Udo Gebert, FREIE WÄHLER/FW-Kreisverband Kitzingen	27	1,67 %
Dr. Roland Hardörfer, FREIE WÄHLER/FW-Kreisverband Kitzingen	73	4,50 %
Heinrich Wörner, FREIE WÄHLER/FW-Kreisverband Kitzingen	35	2,16 %
Volker Schmitt, FREIE WÄHLER/FW-Kreisverband Kitzingen	34	2,10 %
Guido Braun, FREIE WÄHLER/FW-Kreisverband Kitzingen	31	1,91 %
Dieter Lenzer, FREIE WÄHLER/FW-Kreisverband Kitzingen	22	1,36 %
Ernst Nickel, FREIE WÄHLER/FW-Kreisverband Kitzingen	22	1,36 %
Sabrina Bischof, FREIE WÄHLER/FW-Kreisverband Kitzingen	43	2,65 %
Ingrid Reifenscheid-Eckert, FREIE WÄHLER/FW-Kreisverband Kitzingen	25	1,54 %
Gerlinde Stier, FREIE WÄHLER/FW-Kreisverband Kitzingen	30	1,85 %
Herbert Volkamer, FREIE WÄHLER/FW-Kreisverband Kitzingen	22	1,36 %
Eckhard Himmel, FREIE WÄHLER/FW-Kreisverband Kitzingen	39	2,41 %
Herbert Biebelriether, FREIE WÄHLER/FW-Kreisverband Kitzingen	25	1,54 %

	Anzahl	Prozent
Peter Kraus, FREIE WÄHLER/FW-Kreisverband Kitzingen	22	1,36 %
Carolin Meyer, FREIE WÄHLER/FW-Kreisverband Kitzingen	28	1,73 %
Matthias Bielek, FREIE WÄHLER/FW-Kreisverband Kitzingen	73	4,50 %
Peter Kornell, FREIE WÄHLER/FW-Kreisverband Kitzingen	27	1,67 %
Paul Streng, FREIE WÄHLER/FW-Kreisverband Kitzingen	28	1,73 %
Lothar Nagel, FREIE WÄHLER/FW-Kreisverband Kitzingen	30	1,85 %
Johanna Sendner, FREIE WÄHLER/FW-Kreisverband Kitzingen	28	1,73 %
Frank Stierhof, FREIE WÄHLER/FW-Kreisverband Kitzingen	22	1,36 %
Rudolf Schaller, FREIE WÄHLER/FW-Kreisverband Kitzingen	21	1,30 %
Gerhard Ackermann, FREIE WÄHLER/FW-Kreisverband Kitzingen	24	1,48 %
Peter Eschenbacher, FREIE WÄHLER/FW-Kreisverband Kitzingen	21	1,30 %
Konrad Mittenzwei, FREIE WÄHLER/FW-Kreisverband Kitzingen	25	1,54 %
Ulrich Falk, FREIE WÄHLER/FW-Kreisverband Kitzingen	24	1,48 %
August Hopf, FREIE WÄHLER/FW-Kreisverband Kitzingen	21	1,30 %
Cengiz Zarbo, FREIE WÄHLER/FW-Kreisverband Kitzingen	21	1,30 %
Dirk Albrecht, FREIE WÄHLER/FW-Kreisverband Kitzingen	24	1,48 %
Winfried Weidt, FREIE WÄHLER/FW-Kreisverband Kitzingen	21	1,30 %
Anja Hirt, FREIE WÄHLER/FW-Kreisverband Kitzingen	24	1,48 %
Simone Thomalla-Ossenkemper, FREIE WÄHLER/FW-Kreisverband Kitzingen	21	1,30 %
Rudolf Donath, FREIE WÄHLER/FW-Kreisverband Kitzingen	21	1,30 %
Helmut Schleyer, FREIE WÄHLER/FW-Kreisverband Kitzingen	21	1,30 %
Siegfried Hummel, FREIE WÄHLER/FW-Kreisverband Kitzingen	21	1,30 %

	Anzahl	Prozent
Eva-Sophia Rückel, FREIE WÄHLER/FW-Kreisverband Kitzingen	21	1,30 %
Wolfgang Brosche, FREIE WÄHLER/FW-Kreisverband Kitzingen	20	1,23 %
Gustav Tasch, FREIE WÄHLER/FW-Kreisverband Kitzingen	20	1,23 %
Andrea Pfannes, FREIE WÄHLER/FW-Kreisverband Kitzingen	27	1,67 %
Manuela Jamm, FREIE WÄHLER/FW-Kreisverband Kitzingen	22	1,36 %
Carolin Wegmann, FREIE WÄHLER/FW-Kreisverband Kitzingen	20	1,23 %
Klaus Heinrich, FREIE WÄHLER/FW-Kreisverband Kitzingen	19	1,17 %
Thomas Grimmer, FREIE WÄHLER/FW-Kreisverband Kitzingen	20	1,23 %
Rouven Lewandowski, FREIE WÄHLER/FW-Kreisverband Kitzingen	24	1,48 %
Ralf Trump, FREIE WÄHLER/FW-Kreisverband Kitzingen	21	1,30 %
Dr. Heinfried Hahn, FREIE WÄHLER/FW-Kreisverband Kitzingen	15	0,93 %
Heinrich Stier, FREIE WÄHLER/FW-Kreisverband Kitzingen	25	1,54 %
Herbert Holzapfel, FREIE WÄHLER/FW-Kreisverband Kitzingen	40	2,47 %
Nina Sahlmüller, FREIE WÄHLER/FW-Kreisverband Kitzingen	27	1,67 %
Felix Wallström, FREIE WÄHLER/FW-Kreisverband Kitzingen	15	0,93 %
Friedrich Düll, FREIE WÄHLER/FW-Kreisverband Kitzingen	14	0,86 %
Robert Menz, FREIE WÄHLER/FW-Kreisverband Kitzingen	14	0,86 %
Thomas Pauli, FREIE WÄHLER/FW-Kreisverband Kitzingen	14	0,86 %
Hans Brummer, FREIE WÄHLER/FW-Kreisverband Kitzingen	14	0,86 %
Peggy Knauer, FREIE WÄHLER/FW-Kreisverband Kitzingen	16	0,99 %
Hilar Burkard, FREIE WÄHLER/FW-Kreisverband Kitzingen	17	1,05 %
AfD	695	10,68 %
Andrea Klingen, AfD	40	5,76 %
Christian Klingen, AfD	37	5,32 %
Stefan Doliwa, AfD	34	4,89 %

	Anzahl	Prozent
Alfred Ackermann, AfD	37	5,32 %
Lars Goldbach, AfD	37	5,32 %
Marlis Ceslok, AfD	34	4,89 %
Gerda Reisberg, AfD	37	5,32 %
Hannelore Postel, AfD	37	5,32 %
Markus Klingen, AfD	37	5,32 %
Marius Jaekel, AfD	34	4,89 %
Karin Zesar, AfD	31	4,46 %
Marion Kirstein, AfD	34	4,89 %
Dr. med. Bernhard Sturn, AfD	36	5,18 %
Siegfried Postel, AfD	33	4,75 %
Heinz Ackermann, AfD	33	4,75 %
Ruth Doliwa, AfD	30	4,32 %
Daniela Strobel-Langenhau, AfD	34	4,89 %
Claudia Idselis, AfD	34	4,89 %
Detlef Idselis, AfD	33	4,75 %
Diana Ulm, AfD	33	4,75 %
SPD	429	6,59 %
Eva-Maria Weimann, SPD	25	5,83 %
Heinz Galuschka, SPD	8	1,86 %
Astrid Glos, SPD	18	4,20 %
Robert Finster, SPD	11	2,56 %
Margit Hofmann, SPD	13	3,03 %
Dr. med. Jürgen Kößler, SPD	8	1,86 %
Martina Sagstetter, SPD	8	1,86 %
Manfred Paul, SPD	9	2,10 %
Annabell Röhner, SPD	6	1,40 %
Maurice Then, SPD	12	2,80 %
Uta Wandera, SPD	8	1,86 %
Otto Kolesch, SPD	6	1,40 %
Ute Freibott, SPD	6	1,40 %
Marcus Hegwein, SPD	8	1,86 %
Dr. Marlies Thein, SPD	6	1,40 %
Gerald Möhrlein, SPD	9	2,10 %
Dr. med. Brigitte Endres-Paul, SPD	9	2,10 %
Harald Kopp, SPD	6	1,40 %
Barbara Hügelschäffer, SPD	9	2,10 %
Bernd Moser, SPD	8	1,86 %
Elvira Kahnt, SPD	8	1,86 %



	Anzahl	Prozent
Oskar Münzer, SPD	6	1,40 %
Dr. Margarete Klein-Pfeuffer, SPD	6	1,40 %
Dr. Wolfgang Patzwahl, SPD	8	1,86 %
Anja Bachmann, SPD	6	1,40 %
Klaus Hoffmann, SPD	6	1,40 %
Barbara Nikola-Bier, SPD	5	1,17 %
Gerhard Heß, SPD	5	1,17 %
Rosa Semle, SPD	5	1,17 %
Gerhard Uhl, SPD	5	1,17 %
Marianne Greif, SPD	5	1,17 %
Stefan Söllner, SPD	5	1,17 %
Helen Freifrau von Hoyningen-Huene, SPD	8	1,86 %
Hans-Dieter Kern, SPD	5	1,17 %
Ursula Uhl, SPD	5	1,17 %
Dietmar Schuler, SPD	5	1,17 %
Doris Eckstein, SPD	5	1,17 %
Othmar Röhner, SPD	5	1,17 %
Ulrike Münzer, SPD	5	1,17 %
Uwe Hagen, SPD	5	1,17 %
Monika Conrad, SPD	8	1,86 %
Klaus Heisel, SPD	8	1,86 %
Oskar Friedel, SPD	11	2,56 %
Dieter Söllner, SPD	5	1,17 %
Christian Küster, SPD	5	1,17 %
Marc-André Behrendt, SPD	4	0,93 %
Gerd Semle, SPD	4	0,93 %
Michael Langer, SPD	16	3,73 %
Armin Grötsch, SPD	4	0,93 %
Dr. Dirk Dantz, SPD	4	0,93 %
August Hering, SPD	4	0,93 %
Edgar Töpfer, SPD	16	3,73 %
Ewald Greif, SPD	7	1,63 %
Eugen Reifenscheid, SPD	7	1,63 %
Markus Pusch, SPD	4	0,93 %
Gerhard Schulzki, SPD	4	0,93 %
Dr. rer. nat. Volker Freiherr von Hoyningen-Huene, SPD	3	0,70 %
Peter Geier, SPD	3	0,70 %
Josef Günther, SPD	3	0,70 %
Christiane Berneth, SPD	3	0,70 %

	Anzahl	Prozent
FDP	208	3,20 %
Hans Müller, FDP	7	3,37 %
Stefan Deppisch, FDP	7	3,37 %
Mathias Krönert, FDP	7	3,37 %
Astrid Jung, FDP	6	2,88 %
Bernhard Etzelmüller, FDP	6	2,88 %
Clemens Schneider, FDP	7	3,37 %
Markus Greulich, FDP	6	2,88 %
Chiara Britting, FDP	7	3,37 %
Christian Heinle, FDP	7	3,37 %
Kristina Amendt, FDP	7	3,37 %
Thomas Adamik, FDP	7	3,37 %
Wolfgang Reuchlein, FDP	10	4,81 %
Stefan Köhler, FDP	7	3,37 %
Jan-Felix Beuerlein, FDP	7	3,37 %
Björn Holeschak, FDP	7	3,37 %
Benno Müller, FDP	7	3,37 %
Wolf-Eckhard Walz, FDP	7	3,37 %
Angela Kießling-Fischer, FDP	7	3,37 %
Christoph Müller, FDP	7	3,37 %
Ralf Hopfengart, FDP	7	3,37 %
Marco Koletschka, FDP	4	1,92 %
Alexander Wehr, FDP	3	1,44 %
Andreas Elster, FDP	4	1,92 %
Michael Mörer, FDP	3	1,44 %
Bernhard Achter, FDP	4	1,92 %
Sabine Häring, FDP	3	1,44 %
Helga Lohmann, FDP	4	1,92 %
Lisa Weiß, FDP	4	1,92 %
Christian Friedrich, FDP	4	1,92 %
Stefan Kaupert, FDP	4	1,92 %
Anita Zwinkau, FDP	3	1,44 %
Martin Stadtelmeyer, FDP	3	1,44 %
Heidemarie Wagner, FDP	2	0,96 %
Klaus Feser, FDP	3	1,44 %
Christine Scheler, FDP	3	1,44 %
Sandra Müller-Britting, FDP	3	1,44 %
Ute Enzenberger, FDP	6	2,88 %
Olindo Di Biasi, FDP	3	1,44 %
Bernd Djalek, FDP	2	0,96 %

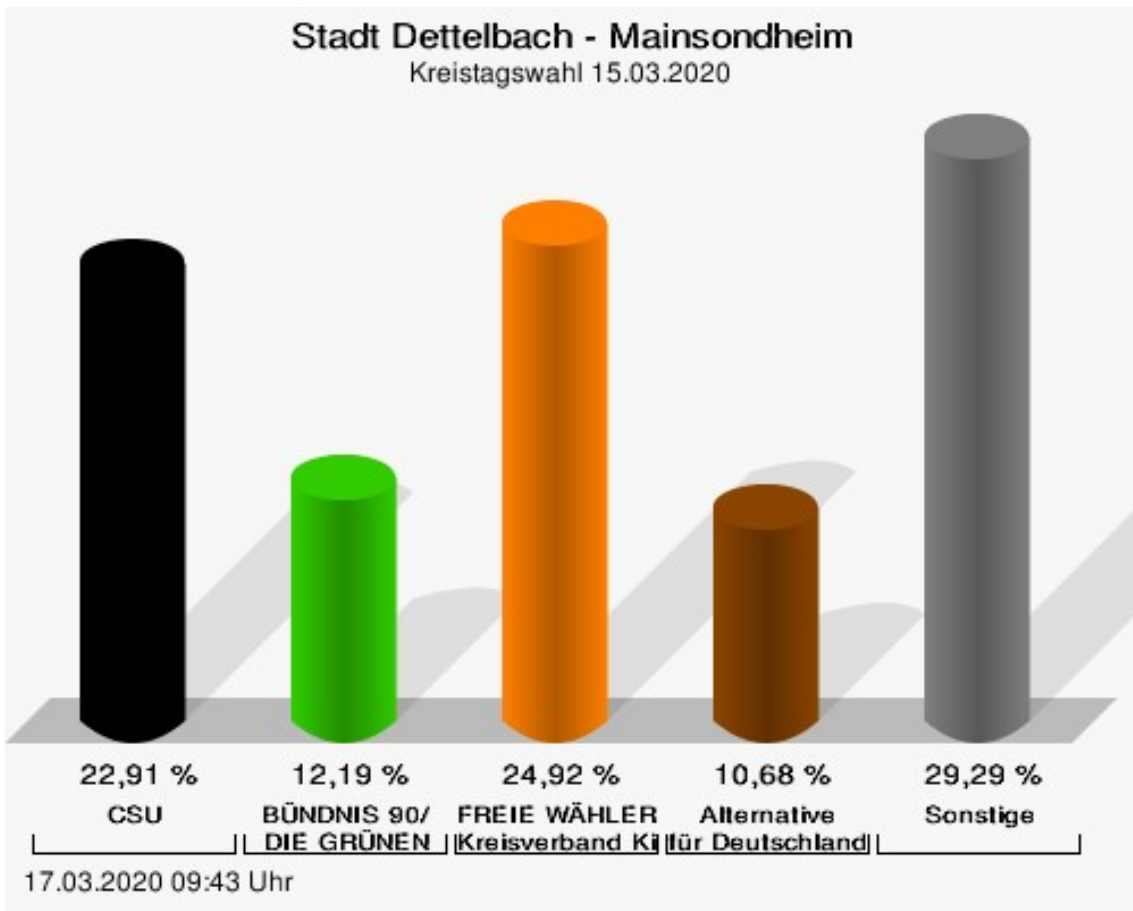
	Anzahl	Prozent
Bernd Enzenberger, FDP	3	1,44 %
FW-FBW	540	8,30 %
Dr. Uwe Pfeiffle, FW-FBW	20	3,70 %
Karl-Dieter Fuchs, FW-FBW	20	3,70 %
Wolfram Beha, FW-FBW	6	1,11 %
Hermann Queck, FW-FBW	18	3,33 %
Simon Haag, FW-FBW	12	2,22 %
Manfred Freitag, FW-FBW	12	2,22 %
Roland Hoh, FW-FBW	6	1,11 %
Joachim Lott, FW-FBW	8	1,48 %
Dietrich Hermann, FW-FBW	8	1,48 %
Daniel Bayer, FW-FBW	18	3,33 %
Christiane Denk, FW-FBW	6	1,11 %
Rudolf Sattes, FW-FBW	11	2,04 %
Stefan Wehr, FW-FBW	6	1,11 %
Dieter Burlein, FW-FBW	13	2,41 %
Willi Hertlein, FW-FBW	9	1,67 %
Alfred Schnabel, FW-FBW	9	1,67 %
Elke Pfeiffle, FW-FBW	9	1,67 %
Marcus Götz, FW-FBW	11	2,04 %
Sabine Fuchs, FW-FBW	14	2,59 %
Dieter Koch, FW-FBW	11	2,04 %
Tobias Volk, FW-FBW	14	2,59 %
Steven Haass, FW-FBW	6	1,11 %
Frank Schmitt, FW-FBW	11	2,04 %
David Haass, FW-FBW	11	2,04 %
Otto Volk, FW-FBW	9	1,67 %
Evi Luckert, FW-FBW	8	1,48 %
Max Spiegel, FW-FBW	8	1,48 %
Stefan Schweser, FW-FBW	11	2,04 %
Christoph Hofmann, FW-FBW	6	1,11 %
Peter Enck, FW-FBW	8	1,48 %
Uwe Graßl, FW-FBW	6	1,11 %
Jasmin Sattes, FW-FBW	6	1,11 %
Sabine Schenkel-Drenkard, FW-FBW	8	1,48 %
Lutz Heyne, FW-FBW	8	1,48 %
Gerd Heiser, FW-FBW	6	1,11 %
Romana Wahner, FW-FBW	6	1,11 %
Niklas Brehm, FW-FBW	6	1,11 %

	Anzahl	Prozent
Michael Herbig, FW-FBW	11	2,04 %
Johannes Luckert, FW-FBW	9	1,67 %
Ralph Hofmann, FW-FBW	6	1,11 %
Rolf Wenkheimer, FW-FBW	9	1,67 %
Friedrich Haag, FW-FBW	6	1,11 %
Helga Brand, FW-FBW	6	1,11 %
Utta Poch, FW-FBW	6	1,11 %
Christian Töpfer, FW-FBW	9	1,67 %
Thorsten Dennerlein, FW-FBW	6	1,11 %
Karin Kohles, FW-FBW	8	1,48 %
Monika Hirsch-Günther, FW-FBW	6	1,11 %
Andreas Fuchs, FW-FBW	6	1,11 %
Dr. Bertram Poch, FW-FBW	9	1,67 %
Dagmar Ludwig, FW-FBW	6	1,11 %
Günther Kohles, FW-FBW	5	0,93 %
Markus Pallingen, FW-FBW	5	0,93 %
Christian Oppel, FW-FBW	5	0,93 %
Klaus Rügamer, FW-FBW	11	2,04 %
Frank Hoh, FW-FBW	8	1,48 %
Gertrud Katzenberger, FW-FBW	8	1,48 %
Alfred Sattes, FW-FBW	17	3,15 %
Manuela Hofmann, FW-FBW	5	0,93 %
Georg Wittmann, FW-FBW	8	1,48 %
UsW	557	8,56 %
Siegfried Müller, UsW	42	7,54 %
Werner May, UsW	15	2,69 %
Manfred Marstaller, UsW	21	3,77 %
Manuel Müller, UsW	24	4,31 %
Hermann Pfannes, UsW	109	19,57 %
Rolf Ferenczy, UsW	30	5,39 %
Heidi Hergert, UsW	15	2,69 %
Friedrich Lenhart, UsW	21	3,77 %
Stefan Grau, UsW	13	2,33 %
Bettina Kristinus, UsW	13	2,33 %
Christian Müller, UsW	10	1,80 %
Werner Hecht, UsW	62	11,13 %
Dieter Köberle, UsW	13	2,33 %
Dominic Niedermeyer, UsW	10	1,80 %
Birte May, UsW	10	1,80 %
Michael Dorsch, UsW	10	1,80 %

	Anzahl	Prozent
Karl Jeschke, UsW	13	2,33 %
Jürgen Niedermeyer, UsW	10	1,80 %
Anja Müller-Meister, UsW	10	1,80 %
Kurt Lamparter, UsW	10	1,80 %
Sandra Pfannes, UsW	47	8,44 %
Michael Schmitt, UsW	10	1,80 %
Gerd Müller, UsW	13	2,33 %
Miroslaw Dragon, UsW	10	1,80 %
Elisabeth Müller, UsW	10	1,80 %
Reinhard Scherzer, UsW	6	1,08 %
ÖDP	39	0,60 %
Reinhard Trump, ÖDP	0	0,00 %
Alexander Meier, ÖDP	0	0,00 %
Bianca Tröge, ÖDP	3	7,69 %
Erich Jakubczyk, ÖDP	0	0,00 %
Jens Pauluhn, ÖDP	3	7,69 %
Sigrid Dostal, ÖDP	0	0,00 %
Ulf Katzenberger, ÖDP	0	0,00 %
Hinnerk Vinzent, ÖDP	0	0,00 %
Sonja Gekeler-Hölscher, ÖDP	0	0,00 %
Annette Prectel, ÖDP	3	7,69 %
Matthias Lux, ÖDP	0	0,00 %
Margarita Mäder-Schmidt, ÖDP	0	0,00 %
Karola Trump, ÖDP	0	0,00 %
Herbert Pröstler, ÖDP	0	0,00 %
Karoline Mayer-Nuss, ÖDP	0	0,00 %
Stephanie Bauer, ÖDP	0	0,00 %
Thomas Schneider, ÖDP	0	0,00 %
Johannes Feller, ÖDP	0	0,00 %
Harald Weber, ÖDP	0	0,00 %
Wolfram Soldan, ÖDP	3	7,69 %
Hannelore Vinzent, ÖDP	0	0,00 %
Stefan Lenzer, ÖDP	0	0,00 %
Gottfried Schade, ÖDP	0	0,00 %
Petra Hösch, ÖDP	3	7,69 %
Silvia Paulus-Hildner, ÖDP	0	0,00 %
Martin Tröge, ÖDP	3	7,69 %
Marion Katzenberger, ÖDP	0	0,00 %
Thomas Abendroth, ÖDP	3	7,69 %
Friederike Kolb, ÖDP	3	7,69 %

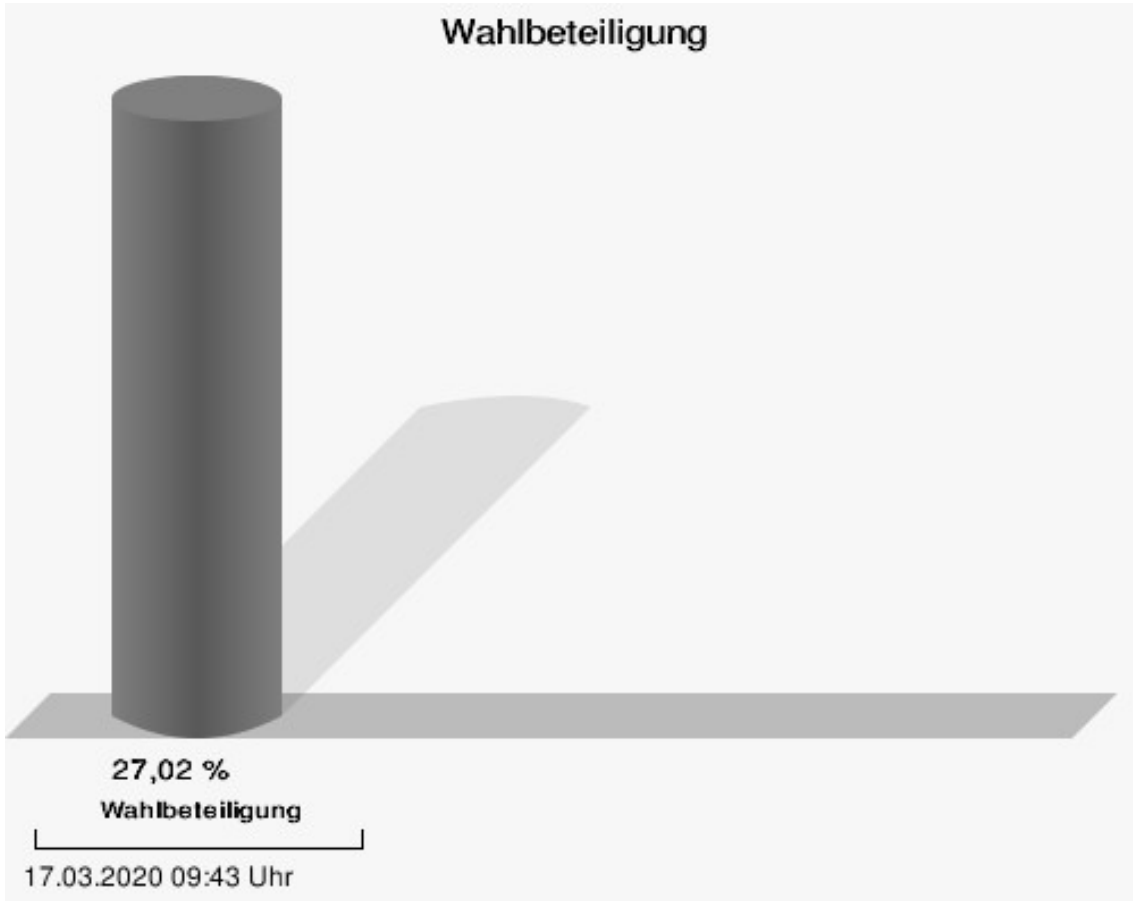
	Anzahl	Prozent
Michael Hildner, ÖDP	0	0,00 %
Elke Özdil-Schlichthörlein, ÖDP	0	0,00 %
Werner Müller, ÖDP	0	0,00 %
Christian Schneider, ÖDP	3	7,69 %
Karolin Meier, ÖDP	0	0,00 %
Laura Goller, ÖDP	0	0,00 %
Christiane Lindörfer, ÖDP	0	0,00 %
Martin Günzel, ÖDP	12	30,77 %
Fatemeh Mohammadi Motlagh, ÖDP	0	0,00 %
Doris Herrmann, ÖDP	0	0,00 %
Dariusz Migula, ÖDP	0	0,00 %
Andrea McWright-Lapp, ÖDP	0	0,00 %
Siegfried Fröhling, ÖDP	0	0,00 %
Harald Beck, ÖDP	0	0,00 %
Marion Langer, ÖDP	0	0,00 %
Bernhard Ziegler, ÖDP	0	0,00 %
Alexander Stein, ÖDP	0	0,00 %
Elke Dosch, ÖDP	0	0,00 %
Brigitte Pauluhn, ÖDP	0	0,00 %
BP	133	2,04 %
Uwe Hartmann, BP	6	4,51 %
Sascha Kecke, BP	4	3,01 %
Martin Dirschbacher, BP	4	3,01 %
Aileen Bimmerlein, BP	6	4,51 %
Oliver Hess, BP	4	3,01 %
Oliver Höhn, BP	4	3,01 %
Karl-Heinz Rönninger, BP	4	3,01 %
Birgit Hartmann, BP	4	3,01 %
Günther Riegel, BP	4	3,01 %
Nina Will, BP	2	1,50 %
Ernst Van Huet, BP	2	1,50 %
Volker Skop, BP	2	1,50 %
Rudolf Stadtler, BP	2	1,50 %
Anette Schneider, BP	2	1,50 %
Renate Mey, BP	2	1,50 %
Katharina Paul-Heß, BP	2	1,50 %
Claudia Somorowsky, BP	3	2,26 %
Michaela Kecke, BP	2	1,50 %
Thomas Rodamer, BP	10	7,52 %

	Anzahl	Prozent
Janina Van Huet, BP	2	1,50 %
Ellen Rammig, BP	2	1,50 %
Jürgen Rammig, BP	7	5,26 %
Melissa Rammig, BP	2	1,50 %
Tanja Riegel, BP	3	2,26 %
Sabine Nagel, BP	2	1,50 %
Günter Mey, BP	2	1,50 %
Harald Nagel, BP	2	1,50 %
Hilmar Vogel, BP	2	1,50 %
Sigmar Dönig, BP	2	1,50 %
Laura Lackner, BP	2	1,50 %
André Hofmann, BP	2	1,50 %
Dagmar Kuhn, BP	2	1,50 %
Mark Nagel, BP	2	1,50 %
Tanja Vogel, BP	2	1,50 %
Ingrid Weinmann, BP	2	1,50 %
Manfred Schneider, BP	2	1,50 %
Dominik Pohley, BP	2	1,50 %
Adolf Virnekäs, BP	2	1,50 %
Niklas Barrett, BP	2	1,50 %
Petra Karschti, BP	2	1,50 %
Hans Pötzingler, BP	2	1,50 %
Manuela Grosche, BP	2	1,50 %
Pascal Arenz, BP	2	1,50 %
Lotte Rönninger, BP	2	1,50 %
Ingrid Dünfelder, BP	2	1,50 %
Thomas Karschti, BP	2	1,50 %
Gerlinde Kuhn, BP	1	0,75 %
Silvia Dönig, BP	1	0,75 %
Erwin Draxler, BP	1	0,75 %
Berthold Weinmann, BP	1	0,75 %



CSU = Christlich-Soziale Union in Bayern e.V.

FREIE WÄHLER/FW-Kreisverband Kitzingen = FREIE WÄHLER/FREIE WÄHLER-Kreisverband Kitzingen





## Schnepfenbach

	Anzahl	Prozent
CSU	1.389	19,58 %
Timo Markert, CSU	54	3,89 %
Barbara Becker, CSU	50	3,60 %
Dr. Otto Hünnerkopf, CSU	36	2,59 %
Gerlinde Martin, CSU	36	2,59 %
Stefan Güntner, CSU	22	1,58 %
Dr. jur. Werner Knaier, CSU	15	1,08 %
Marcel Hannweber, CSU	118	8,50 %
Reinhold Kuhn, CSU	108	7,78 %
Manuela Strohofer, CSU	17	1,22 %
Sabrina Stemplowsky, CSU	14	1,01 %
Ferdinand Fürst zu Castell-Castell, CSU	15	1,08 %
Josef Wächter, CSU	33	2,38 %
Doris Paul, CSU	23	1,66 %
Heiko Bäuerlein, CSU	15	1,08 %
Robert Scheller, CSU	16	1,15 %
Gertrud Schwab, CSU	29	2,09 %
Gerhard Schenkel, CSU	17	1,22 %
Heinz Dorsch, CSU	14	1,01 %
Alfons Saugel, CSU	17	1,22 %
Eva Dinkel, CSU	14	1,01 %
Rainer Ott, CSU	17	1,22 %
Elmar Henke, CSU	18	1,30 %
Dieter Haag, CSU	17	1,22 %
René Schlehr, CSU	14	1,01 %
Tibor Brumme, CSU	15	1,08 %
Erich Hegwein, CSU	14	1,01 %
Thomas Reichert, CSU	15	1,08 %
Sibylle Säger, CSU	17	1,22 %
Bernhard Brückner, CSU	14	1,01 %
Frank Gimperlein, CSU	17	1,22 %
Annemarie Mauer, CSU	13	0,94 %
Marlene Bauer, CSU	16	1,15 %
Simon Rinke, CSU	13	0,94 %
Marion Frischholz, CSU	16	1,15 %
Manfred Kleinschrodt, CSU	18	1,30 %
Ruth Albrecht, CSU	13	0,94 %
Sandra Hannweber, CSU	87	6,26 %

	Anzahl	Prozent
Dr. med. dent. Bent Hanel, CSU	14	1,01 %
Hartmut Stiller, CSU	13	0,94 %
Julia Pfriem, CSU	21	1,51 %
Dr. oen. Uwe Matheus, CSU	12	0,86 %
Heidi Plömpel, CSU	13	0,94 %
Anke Schunk, CSU	12	0,86 %
Peter Riegler, CSU	12	0,86 %
Bernd Lussert, CSU	12	0,86 %
Elisabeth Drescher, CSU	12	0,86 %
Laura Voit, CSU	15	1,08 %
Peter Brandner, CSU	17	1,22 %
Maria Fieber, CSU	12	0,86 %
Fabian Uhl, CSU	12	0,86 %
Lilian Laacke, CSU	12	0,86 %
Manfred Ziegler, CSU	12	0,86 %
Dr. med. Stephan Küntzer, CSU	22	1,58 %
Michael Fackelmann, CSU	67	4,82 %
Ulrike Freifrau von Mauchenheim, gen. Bechtolsheim, CSU	42	3,02 %
Horst Reuther, CSU	13	0,94 %
Peter Sterk, CSU	11	0,79 %
Helma Schug, CSU	11	0,79 %
Daniel Nagl, CSU	11	0,79 %
Jan Götz, CSU	14	1,01 %
GRÜNE	624	8,80 %
Angela Hufnagel, GRÜNE	20	3,21 %
Klaus Sanzenbacher, GRÜNE	16	2,56 %
Christa Büttner, GRÜNE	10	1,60 %
Stefan Schwarz, GRÜNE	9	1,44 %
Dr. Gisela Kramer-Grünwald, GRÜNE	13	2,08 %
Andrea Schmidt, GRÜNE	14	2,24 %
Jonas Kruse, GRÜNE	10	1,60 %
Andrea Rauch, GRÜNE	17	2,72 %
Nico Engelbrecht, GRÜNE	9	1,44 %
Andrea Drexelius, GRÜNE	11	1,76 %
Harald Godron, GRÜNE	10	1,60 %
Eva Trapp, GRÜNE	11	1,76 %
Frank Hufnagel, GRÜNE	13	2,08 %
Stefanie Schumacher, GRÜNE	10	1,60 %

	Anzahl	Prozent
Dr. rer. nat. Hans-Martin Hoffmann, GRÜNE	9	1,44 %
Regina Hetterich, GRÜNE	16	2,56 %
Willi Hörrmann, GRÜNE	10	1,60 %
Birgit Zugelder-Hofmann, GRÜNE	9	1,44 %
Herbert Schmidt, GRÜNE	12	1,92 %
Ursula Marpoder, GRÜNE	9	1,44 %
Armin Döpfner, GRÜNE	11	1,76 %
Theresa Sanzenbacher, GRÜNE	9	1,44 %
Peter Laumer, GRÜNE	9	1,44 %
Melanie Stöcklein, GRÜNE	15	2,40 %
Ulrich Drexelius, GRÜNE	10	1,60 %
Sylvia Krüger-Schrauth, GRÜNE	9	1,44 %
Heiner Schmidt, GRÜNE	10	1,60 %
Hajar Noori, GRÜNE	11	1,76 %
Markus Krüger, GRÜNE	9	1,44 %
Xenia Bastert, GRÜNE	13	2,08 %
Thomas Ziegler, GRÜNE	10	1,60 %
Astrid Franssen, GRÜNE	10	1,60 %
Moritz Hornung, GRÜNE	9	1,44 %
Silke Seebeck, GRÜNE	9	1,44 %
Victor Trapp, GRÜNE	8	1,28 %
Waltraud Lutz-Neugebauer, GRÜNE	9	1,44 %
Jens Schellhase, GRÜNE	11	1,76 %
Imelda Weippert, GRÜNE	8	1,28 %
Bernd Zeidler, GRÜNE	8	1,28 %
Elfriede Hahn-Schwind, GRÜNE	8	1,28 %
Jörg Schlüter, GRÜNE	8	1,28 %
Sara Arab, GRÜNE	9	1,44 %
Manfred Erhard, GRÜNE	8	1,28 %
Anna-Lea Beckenbauer, GRÜNE	9	1,44 %
Joachim Neugebauer, GRÜNE	8	1,28 %
Julia Wenner, GRÜNE	9	1,44 %
Artie Gutschera, GRÜNE	8	1,28 %
Gabriele Gauer, GRÜNE	8	1,28 %
Reinhard Schmid, GRÜNE	11	1,76 %
Julia Gilfert, GRÜNE	30	4,81 %
Peter Bieber, GRÜNE	8	1,28 %
Anna Mebs, GRÜNE	8	1,28 %
Liam Franssen, GRÜNE	8	1,28 %

	Anzahl	Prozent
Heidelinde Kruckow, GRÜNE	8	1,28 %
Dieter Then, GRÜNE	8	1,28 %
Christine Seynstahl, GRÜNE	8	1,28 %
Conny Gutschera, GRÜNE	8	1,28 %
Petra Godron, GRÜNE	9	1,44 %
Hans-Georg Plate, GRÜNE	10	1,60 %
Rita Gryzla, GRÜNE	7	1,12 %
FREIE WÄHLER/FW-Kreisverband Kitzingen	3.556	50,13 %
Tamara Bischof, FREIE WÄHLER/FW-Kreisverband Kitzingen	205	5,76 %
Josef Mend, FREIE WÄHLER/FW-Kreisverband Kitzingen	67	1,88 %
Stefan Wolbert, FREIE WÄHLER/FW-Kreisverband Kitzingen	65	1,83 %
Dr. med. Susanne Knof, FREIE WÄHLER/FW-Kreisverband Kitzingen	63	1,77 %
Udo Gebert, FREIE WÄHLER/FW-Kreisverband Kitzingen	51	1,43 %
Dr. Roland Hardörfer, FREIE WÄHLER/FW-Kreisverband Kitzingen	188	5,29 %
Heinrich Wörner, FREIE WÄHLER/FW-Kreisverband Kitzingen	52	1,46 %
Volker Schmitt, FREIE WÄHLER/FW-Kreisverband Kitzingen	57	1,60 %
Guido Braun, FREIE WÄHLER/FW-Kreisverband Kitzingen	58	1,63 %
Dieter Lenzer, FREIE WÄHLER/FW-Kreisverband Kitzingen	51	1,43 %
Ernst Nickel, FREIE WÄHLER/FW-Kreisverband Kitzingen	48	1,35 %
Sabrina Bischof, FREIE WÄHLER/FW-Kreisverband Kitzingen	149	4,19 %
Ingrid Reifenscheid-Eckert, FREIE WÄHLER/FW-Kreisverband Kitzingen	62	1,74 %
Gerlinde Stier, FREIE WÄHLER/FW-Kreisverband Kitzingen	57	1,60 %
Herbert Volkamer, FREIE WÄHLER/FW-Kreisverband Kitzingen	58	1,63 %
Eckhard Himmel, FREIE WÄHLER/FW-Kreisverband Kitzingen	49	1,38 %
Herbert Biebelriether, FREIE WÄHLER/FW-Kreisverband Kitzingen	49	1,38 %

	Anzahl	Prozent
Peter Kraus, FREIE WÄHLER/FW-Kreisverband Kitzingen	49	1,38 %
Carolin Meyer, FREIE WÄHLER/FW-Kreisverband Kitzingen	57	1,60 %
Matthias Bielek, FREIE WÄHLER/FW-Kreisverband Kitzingen	187	5,26 %
Peter Kornell, FREIE WÄHLER/FW-Kreisverband Kitzingen	59	1,66 %
Paul Streng, FREIE WÄHLER/FW-Kreisverband Kitzingen	54	1,52 %
Lothar Nagel, FREIE WÄHLER/FW-Kreisverband Kitzingen	80	2,25 %
Johanna Sendner, FREIE WÄHLER/FW-Kreisverband Kitzingen	48	1,35 %
Frank Stierhof, FREIE WÄHLER/FW-Kreisverband Kitzingen	42	1,18 %
Rudolf Schaller, FREIE WÄHLER/FW-Kreisverband Kitzingen	43	1,21 %
Gerhard Ackermann, FREIE WÄHLER/FW-Kreisverband Kitzingen	47	1,32 %
Peter Eschenbacher, FREIE WÄHLER/FW-Kreisverband Kitzingen	44	1,24 %
Konrad Mittenzwei, FREIE WÄHLER/FW-Kreisverband Kitzingen	42	1,18 %
Ulrich Falk, FREIE WÄHLER/FW-Kreisverband Kitzingen	39	1,10 %
August Hopf, FREIE WÄHLER/FW-Kreisverband Kitzingen	53	1,49 %
Cengiz Zarbo, FREIE WÄHLER/FW-Kreisverband Kitzingen	42	1,18 %
Dirk Albrecht, FREIE WÄHLER/FW-Kreisverband Kitzingen	39	1,10 %
Winfried Weidt, FREIE WÄHLER/FW-Kreisverband Kitzingen	64	1,80 %
Anja Hirt, FREIE WÄHLER/FW-Kreisverband Kitzingen	48	1,35 %
Simone Thomalla-Ossenkemper, FREIE WÄHLER/FW-Kreisverband Kitzingen	40	1,12 %
Rudolf Donath, FREIE WÄHLER/FW-Kreisverband Kitzingen	40	1,12 %
Helmut Schleyer, FREIE WÄHLER/FW-Kreisverband Kitzingen	40	1,12 %
Siegfried Hummel, FREIE WÄHLER/FW-Kreisverband Kitzingen	40	1,12 %

	Anzahl	Prozent
Eva-Sophia Rückel, FREIE WÄHLER/FW-Kreisverband Kitzingen	46	1,29 %
Wolfgang Brosche, FREIE WÄHLER/FW-Kreisverband Kitzingen	43	1,21 %
Gustav Tasch, FREIE WÄHLER/FW-Kreisverband Kitzingen	37	1,04 %
Andrea Pfannes, FREIE WÄHLER/FW-Kreisverband Kitzingen	37	1,04 %
Manuela Jamm, FREIE WÄHLER/FW-Kreisverband Kitzingen	34	0,96 %
Carolin Wegmann, FREIE WÄHLER/FW-Kreisverband Kitzingen	36	1,01 %
Klaus Heinrich, FREIE WÄHLER/FW-Kreisverband Kitzingen	33	0,93 %
Thomas Grimmer, FREIE WÄHLER/FW-Kreisverband Kitzingen	40	1,12 %
Rouven Lewandowski, FREIE WÄHLER/FW-Kreisverband Kitzingen	35	0,98 %
Ralf Trump, FREIE WÄHLER/FW-Kreisverband Kitzingen	34	0,96 %
Dr. Heinfried Hahn, FREIE WÄHLER/FW-Kreisverband Kitzingen	37	1,04 %
Heinrich Stier, FREIE WÄHLER/FW-Kreisverband Kitzingen	149	4,19 %
Herbert Holzapfel, FREIE WÄHLER/FW-Kreisverband Kitzingen	146	4,11 %
Nina Sahlmüller, FREIE WÄHLER/FW-Kreisverband Kitzingen	120	3,37 %
Felix Wallström, FREIE WÄHLER/FW-Kreisverband Kitzingen	34	0,96 %
Friedrich Düll, FREIE WÄHLER/FW-Kreisverband Kitzingen	39	1,10 %
Robert Menz, FREIE WÄHLER/FW-Kreisverband Kitzingen	30	0,84 %
Thomas Pauli, FREIE WÄHLER/FW-Kreisverband Kitzingen	27	0,76 %
Hans Brummer, FREIE WÄHLER/FW-Kreisverband Kitzingen	24	0,67 %
Peggy Knauer, FREIE WÄHLER/FW-Kreisverband Kitzingen	24	0,67 %
Hilar Burkard, FREIE WÄHLER/FW-Kreisverband Kitzingen	25	0,70 %
AfD	282	3,98 %
Andrea Klingen, AfD	21	7,45 %
Christian Klingen, AfD	21	7,45 %
Stefan Doliwa, AfD	15	5,32 %

	Anzahl	Prozent
Alfred Ackermann, AfD	15	5,32 %
Lars Goldbach, AfD	12	4,26 %
Marlis Ceslok, AfD	12	4,26 %
Gerda Reisberg, AfD	12	4,26 %
Hannelore Postel, AfD	15	5,32 %
Markus Klingen, AfD	12	4,26 %
Marius Jaekel, AfD	15	5,32 %
Karin Zesar, AfD	12	4,26 %
Marion Kirstein, AfD	18	6,38 %
Dr. med. Bernhard Sturn, AfD	15	5,32 %
Siegfried Postel, AfD	12	4,26 %
Heinz Ackermann, AfD	12	4,26 %
Ruth Doliwa, AfD	12	4,26 %
Daniela Strobel-Langenhau, AfD	12	4,26 %
Claudia Idselis, AfD	12	4,26 %
Detlef Idselis, AfD	12	4,26 %
Diana Ulm, AfD	15	5,32 %
SPD	642	9,05 %
Eva-Maria Weimann, SPD	99	15,42 %
Heinz Galuschka, SPD	15	2,34 %
Astrid Glos, SPD	34	5,30 %
Robert Finster, SPD	24	3,74 %
Margit Hofmann, SPD	12	1,87 %
Dr. med. Jürgen Kößler, SPD	16	2,49 %
Martina Sagstetter, SPD	11	1,71 %
Manfred Paul, SPD	14	2,18 %
Annabell Röhner, SPD	12	1,87 %
Maurice Then, SPD	12	1,87 %
Uta Wandera, SPD	11	1,71 %
Otto Kolesch, SPD	11	1,71 %
Ute Freibott, SPD	15	2,34 %
Marcus Hegwein, SPD	11	1,71 %
Dr. Marlies Thein, SPD	11	1,71 %
Gerald Möhrlein, SPD	11	1,71 %
Dr. med. Brigitte Endres-Paul, SPD	11	1,71 %
Harald Kopp, SPD	8	1,25 %
Barbara Hügelschäffer, SPD	12	1,87 %
Bernd Moser, SPD	18	2,80 %
Elvira Kahnt, SPD	11	1,71 %

	Anzahl	Prozent
Oskar Münzer, SPD	8	1,25 %
Dr. Margarete Klein-Pfeuffer, SPD	8	1,25 %
Dr. Wolfgang Patzwahl, SPD	8	1,25 %
Anja Bachmann, SPD	8	1,25 %
Klaus Hoffmann, SPD	8	1,25 %
Barbara Nikola-Bier, SPD	7	1,09 %
Gerhard Heß, SPD	9	1,40 %
Rosa Semle, SPD	8	1,25 %
Gerhard Uhl, SPD	5	0,78 %
Marianne Greif, SPD	5	0,78 %
Stefan Söllner, SPD	5	0,78 %
Helen Freifrau von Hoyningen-Huene, SPD	5	0,78 %
Hans-Dieter Kern, SPD	4	0,62 %
Ursula Uhl, SPD	4	0,62 %
Dietmar Schuler, SPD	5	0,78 %
Doris Eckstein, SPD	7	1,09 %
Othmar Röhner, SPD	7	1,09 %
Ulrike Münzer, SPD	4	0,62 %
Uwe Hagen, SPD	10	1,56 %
Monika Conrad, SPD	4	0,62 %
Klaus Heisel, SPD	4	0,62 %
Oskar Friedel, SPD	4	0,62 %
Dieter Söllner, SPD	4	0,62 %
Christian Küster, SPD	4	0,62 %
Marc-André Behrendt, SPD	4	0,62 %
Gerd Semle, SPD	4	0,62 %
Michael Langer, SPD	73	11,37 %
Armin Grötsch, SPD	4	0,62 %
Dr. Dirk Dantz, SPD	4	0,62 %
August Hering, SPD	4	0,62 %
Edgar Töpfer, SPD	6	0,93 %
Ewald Greif, SPD	6	0,93 %
Eugen Reifenscheid, SPD	3	0,47 %
Markus Pusch, SPD	2	0,31 %
Gerhard Schulzki, SPD	2	0,31 %
Dr. rer. nat. Volker Freiherr von Hoyningen-Huene, SPD	2	0,31 %
Peter Geier, SPD	2	0,31 %
Josef Günther, SPD	1	0,16 %
Christiane Berneth, SPD	1	0,16 %



	Anzahl	Prozent
FDP	27	0,38 %
Hans Müller, FDP	0	0,00 %
Stefan Deppisch, FDP	0	0,00 %
Mathias Krönert, FDP	0	0,00 %
Astrid Jung, FDP	0	0,00 %
Bernhard Etzelmüller, FDP	0	0,00 %
Clemens Schneider, FDP	0	0,00 %
Markus Greulich, FDP	0	0,00 %
Chiara Britting, FDP	0	0,00 %
Christian Heinle, FDP	0	0,00 %
Kristina Amendt, FDP	0	0,00 %
Thomas Adamik, FDP	0	0,00 %
Wolfgang Reuchlein, FDP	0	0,00 %
Stefan Köhler, FDP	0	0,00 %
Jan-Felix Beuerlein, FDP	0	0,00 %
Björn Holeschak, FDP	0	0,00 %
Benno Müller, FDP	0	0,00 %
Wolf-Eckhard Walz, FDP	15	55,56 %
Angela Kießling-Fischer, FDP	0	0,00 %
Christoph Müller, FDP	0	0,00 %
Ralf Hopfengart, FDP	0	0,00 %
Marco Koletschka, FDP	0	0,00 %
Alexander Wehr, FDP	0	0,00 %
Andreas Elster, FDP	0	0,00 %
Michael Mörer, FDP	0	0,00 %
Bernhard Achter, FDP	0	0,00 %
Sabine Häring, FDP	0	0,00 %
Helga Lohmann, FDP	0	0,00 %
Lisa Weiß, FDP	12	44,44 %
Christian Friedrich, FDP	0	0,00 %
Stefan Kaupert, FDP	0	0,00 %
Anita Zwinkau, FDP	0	0,00 %
Martin Stadtelmeyer, FDP	0	0,00 %
Heidmarie Wagner, FDP	0	0,00 %
Klaus Feser, FDP	0	0,00 %
Christine Scheler, FDP	0	0,00 %
Sandra Müller-Britting, FDP	0	0,00 %
Ute Enzenberger, FDP	0	0,00 %
Olindo Di Biasi, FDP	0	0,00 %
Bernd Djalek, FDP	0	0,00 %

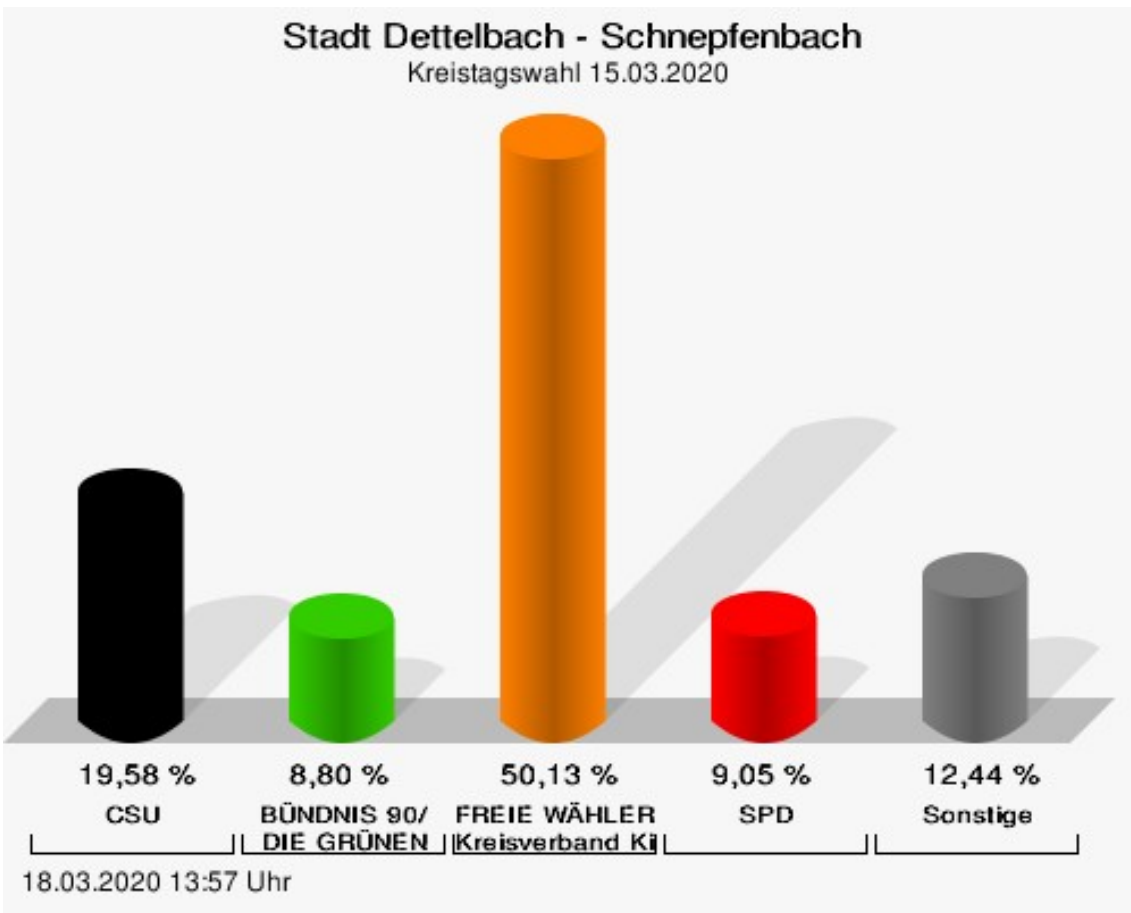
	Anzahl	Prozent
Bernd Enzenberger, FDP	0	0,00 %
FW-FBW	464	6,54 %
Dr. Uwe Pfeiffle, FW-FBW	11	2,37 %
Karl-Dieter Fuchs, FW-FBW	16	3,45 %
Wolfram Beha, FW-FBW	8	1,72 %
Hermann Queck, FW-FBW	8	1,72 %
Simon Haag, FW-FBW	8	1,72 %
Manfred Freitag, FW-FBW	7	1,51 %
Roland Hoh, FW-FBW	7	1,51 %
Joachim Lott, FW-FBW	7	1,51 %
Dietrich Hermann, FW-FBW	7	1,51 %
Daniel Bayer, FW-FBW	7	1,51 %
Christiane Denk, FW-FBW	7	1,51 %
Rudolf Sattes, FW-FBW	12	2,59 %
Stefan Wehr, FW-FBW	8	1,72 %
Dieter Burlein, FW-FBW	10	2,16 %
Willi Hertlein, FW-FBW	7	1,51 %
Alfred Schnabel, FW-FBW	10	2,16 %
Elke Pfeiffle, FW-FBW	7	1,51 %
Marcus Götz, FW-FBW	7	1,51 %
Sabine Fuchs, FW-FBW	11	2,37 %
Dieter Koch, FW-FBW	7	1,51 %
Tobias Volk, FW-FBW	7	1,51 %
Steven Haass, FW-FBW	10	2,16 %
Frank Schmitt, FW-FBW	8	1,72 %
David Haass, FW-FBW	10	2,16 %
Otto Volk, FW-FBW	7	1,51 %
Evi Luckert, FW-FBW	11	2,37 %
Max Spiegel, FW-FBW	7	1,51 %
Stefan Schweser, FW-FBW	8	1,72 %
Christoph Hofmann, FW-FBW	10	2,16 %
Peter Enck, FW-FBW	7	1,51 %
Uwe Graßl, FW-FBW	7	1,51 %
Jasmin Sattes, FW-FBW	7	1,51 %
Sabine Schenkel-Drenkard, FW-FBW	8	1,72 %
Lutz Heyne, FW-FBW	8	1,72 %
Gerd Heiser, FW-FBW	7	1,51 %
Romana Wahner, FW-FBW	8	1,72 %
Niklas Brehm, FW-FBW	8	1,72 %

	Anzahl	Prozent
Michael Herbig, FW-FBW	8	1,72 %
Johannes Luckert, FW-FBW	7	1,51 %
Ralph Hofmann, FW-FBW	7	1,51 %
Rolf Wenkheimer, FW-FBW	7	1,51 %
Friedrich Haag, FW-FBW	7	1,51 %
Helga Brand, FW-FBW	6	1,29 %
Utta Poch, FW-FBW	6	1,29 %
Christian Töpfer, FW-FBW	6	1,29 %
Thorsten Dennerlein, FW-FBW	7	1,51 %
Karin Kohles, FW-FBW	6	1,29 %
Monika Hirsch-Günther, FW-FBW	6	1,29 %
Andreas Fuchs, FW-FBW	6	1,29 %
Dr. Bertram Poch, FW-FBW	7	1,51 %
Dagmar Ludwig, FW-FBW	7	1,51 %
Günther Kohles, FW-FBW	6	1,29 %
Markus Pallingen, FW-FBW	7	1,51 %
Christian Oppel, FW-FBW	6	1,29 %
Klaus Rügamer, FW-FBW	6	1,29 %
Frank Hoh, FW-FBW	6	1,29 %
Gertrud Katzenberger, FW-FBW	7	1,51 %
Alfred Sattes, FW-FBW	9	1,94 %
Manuela Hofmann, FW-FBW	9	1,94 %
Georg Wittmann, FW-FBW	5	1,08 %
UsW	75	1,06 %
Siegfried Müller, UsW	3	4,00 %
Werner May, UsW	3	4,00 %
Manfred Marstaller, UsW	3	4,00 %
Manuel Müller, UsW	3	4,00 %
Hermann Pfannes, UsW	28	37,33 %
Rolf Ferenczy, UsW	3	4,00 %
Heidi Hergert, UsW	7	9,33 %
Friedrich Lenhart, UsW	3	4,00 %
Stefan Grau, UsW	3	4,00 %
Bettina Kristinus, UsW	2	2,67 %
Christian Müller, UsW	2	2,67 %
Werner Hecht, UsW	1	1,33 %
Dieter Köberle, UsW	1	1,33 %
Dominic Niedermeyer, UsW	0	0,00 %
Birte May, UsW	1	1,33 %
Michael Dorsch, UsW	3	4,00 %


	Anzahl	Prozent
Karl Jeschke, UsW	0	0,00 %
Jürgen Niedermeyer, UsW	0	0,00 %
Anja Müller-Meister, UsW	1	1,33 %
Kurt Lamparter, UsW	0	0,00 %
Sandra Pfannes, UsW	4	5,33 %
Michael Schmitt, UsW	0	0,00 %
Gerd Müller, UsW	0	0,00 %
Miroslaw Dragon, UsW	1	1,33 %
Elisabeth Müller, UsW	1	1,33 %
Reinhard Scherzer, UsW	2	2,67 %
ÖDP	31	0,44 %
Reinhard Trump, ÖDP	7	22,58 %
Alexander Meier, ÖDP	0	0,00 %
Bianca Tröge, ÖDP	1	3,23 %
Erich Jakubczyk, ÖDP	0	0,00 %
Jens Pauluhn, ÖDP	0	0,00 %
Sigrid Dostal, ÖDP	1	3,23 %
Ulf Katzenberger, ÖDP	1	3,23 %
Hinnerk Vinzent, ÖDP	0	0,00 %
Sonja Gekeler-Hölscher, ÖDP	0	0,00 %
Annette Prectel, ÖDP	1	3,23 %
Matthias Lux, ÖDP	1	3,23 %
Margarita Mäder-Schmidt, ÖDP	0	0,00 %
Karola Trump, ÖDP	0	0,00 %
Herbert Pröstler, ÖDP	6	19,35 %
Karoline Mayer-Nuss, ÖDP	2	6,45 %
Stephanie Bauer, ÖDP	0	0,00 %
Thomas Schneider, ÖDP	2	6,45 %
Johannes Feller, ÖDP	2	6,45 %
Harald Weber, ÖDP	0	0,00 %
Wolfram Soldan, ÖDP	1	3,23 %
Hannelore Vinzent, ÖDP	1	3,23 %
Stefan Lenzer, ÖDP	0	0,00 %
Gottfried Schade, ÖDP	0	0,00 %
Petra Hösch, ÖDP	0	0,00 %
Silvia Paulus-Hildner, ÖDP	0	0,00 %
Martin Tröge, ÖDP	0	0,00 %
Marion Katzenberger, ÖDP	0	0,00 %
Thomas Abendroth, ÖDP	0	0,00 %
Friederike Kolb, ÖDP	0	0,00 %

	Anzahl	Prozent
Michael Hildner, ÖDP	0	0,00 %
Elke Özdil-Schlichthörlein, ÖDP	1	3,23 %
Werner Müller, ÖDP	0	0,00 %
Christian Schneider, ÖDP	0	0,00 %
Karolin Meier, ÖDP	0	0,00 %
Laura Goller, ÖDP	0	0,00 %
Christiane Lindörfer, ÖDP	0	0,00 %
Martin Günzel, ÖDP	0	0,00 %
Fatemeh Mohammadi Motlagh, ÖDP	0	0,00 %
Doris Herrmann, ÖDP	0	0,00 %
Dariusz Migula, ÖDP	0	0,00 %
Andrea McWright-Lapp, ÖDP	1	3,23 %
Siegfried Fröhling, ÖDP	1	3,23 %
Harald Beck, ÖDP	1	3,23 %
Marion Langer, ÖDP	0	0,00 %
Bernhard Ziegler, ÖDP	0	0,00 %
Alexander Stein, ÖDP	0	0,00 %
Elke Dosch, ÖDP	0	0,00 %
Brigitte Pauluhn, ÖDP	1	3,23 %
BP	3	0,04 %
Uwe Hartmann, BP	0	0,00 %
Sascha Kecke, BP	0	0,00 %
Martin Dirschbacher, BP	0	0,00 %
Aileen Bimmerlein, BP	0	0,00 %
Oliver Hess, BP	0	0,00 %
Oliver Höhn, BP	0	0,00 %
Karl-Heinz Rönninger, BP	0	0,00 %
Birgit Hartmann, BP	0	0,00 %
Günther Riegel, BP	0	0,00 %
Nina Will, BP	0	0,00 %
Ernst Van Huet, BP	0	0,00 %
Volker Skop, BP	0	0,00 %
Rudolf Stadtel, BP	0	0,00 %
Anette Schneider, BP	0	0,00 %
Renate Mey, BP	0	0,00 %
Katharina Paul-Heß, BP	0	0,00 %
Claudia Somorowsky, BP	0	0,00 %
Michaela Kecke, BP	0	0,00 %
Thomas Rodamer, BP	0	0,00 %

	Anzahl	Prozent
Janina Van Huet, BP	0	0,00 %
Ellen Rammig, BP	0	0,00 %
Jürgen Rammig, BP	0	0,00 %
Melissa Rammig, BP	0	0,00 %
Tanja Riegel, BP	0	0,00 %
Sabine Nagel, BP	0	0,00 %
Günter Mey, BP	0	0,00 %
Harald Nagel, BP	0	0,00 %
Hilmar Vogel, BP	0	0,00 %
Sigmar Dönig, BP	0	0,00 %
Laura Lackner, BP	0	0,00 %
André Hofmann, BP	0	0,00 %
Dagmar Kuhn, BP	0	0,00 %
Mark Nagel, BP	0	0,00 %
Tanja Vogel, BP	0	0,00 %
Ingrid Weinmann, BP	0	0,00 %
Manfred Schneider, BP	0	0,00 %
Dominik Pohley, BP	0	0,00 %
Adolf Virnekäs, BP	0	0,00 %
Niklas Barrett, BP	0	0,00 %
Petra Karschti, BP	0	0,00 %
Hans Pötzingler, BP	0	0,00 %
Manuela Grosche, BP	0	0,00 %
Pascal Arenz, BP	0	0,00 %
Lotte Rönninger, BP	0	0,00 %
Ingrid Dünfelder, BP	0	0,00 %
Thomas Karschti, BP	0	0,00 %
Gerlinde Kuhn, BP	3	100,00 %
Silvia Dönig, BP	0	0,00 %
Erwin Draxler, BP	0	0,00 %
Berthold Weinmann, BP	0	0,00 %



CSU = Christlich-Soziale Union in Bayern e.V.  
 FREIE WÄHLER/FW-Kreisverband Kitzingen = FREIE WÄHLER/FREIE WÄHLER-Kreisverband Kitzingen  
 SPD = Sozialdemokratische Partei Deutschlands







## Briefwahl I

	Anzahl	Prozent
CSU	10.007	32,69 %
Timo Markert, CSU	379	3,79 %
Barbara Becker, CSU	411	4,11 %
Dr. Otto Hünnerkopf, CSU	302	3,02 %
Gerlinde Martin, CSU	293	2,93 %
Stefan Güntner, CSU	234	2,34 %
Dr. jur. Werner Knaier, CSU	187	1,87 %
Marcel Hannweber, CSU	801	8,00 %
Reinhold Kuhn, CSU	698	6,98 %
Manuela Strohofer, CSU	255	2,55 %
Sabrina Stemplowsky, CSU	97	0,97 %
Ferdinand Fürst zu Castell-Castell, CSU	198	1,98 %
Josef Wächter, CSU	237	2,37 %
Doris Paul, CSU	246	2,46 %
Heiko Bäuerlein, CSU	138	1,38 %
Robert Scheller, CSU	130	1,30 %
Gertrud Schwab, CSU	192	1,92 %
Gerhard Schenkel, CSU	183	1,83 %
Heinz Dorsch, CSU	103	1,03 %
Alfons Saugel, CSU	109	1,09 %
Eva Dinkel, CSU	101	1,01 %
Rainer Ott, CSU	112	1,12 %
Elmar Henke, CSU	188	1,88 %
Dieter Haag, CSU	173	1,73 %
René Schlehr, CSU	89	0,89 %
Tibor Brumme, CSU	138	1,38 %
Erich Hegwein, CSU	87	0,87 %
Thomas Reichert, CSU	75	0,75 %
Sibylle Säger, CSU	95	0,95 %
Bernhard Brückner, CSU	89	0,89 %
Frank Gimperlein, CSU	143	1,43 %
Annemarie Mauer, CSU	79	0,79 %
Marlene Bauer, CSU	86	0,86 %
Simon Rinke, CSU	79	0,79 %
Marion Frischholz, CSU	79	0,79 %
Manfred Kleinschrodt, CSU	109	1,09 %
Ruth Albrecht, CSU	67	0,67 %
Sandra Hannweber, CSU	612	6,12 %

	Anzahl	Prozent
Dr. med. dent. Bent Hanel, CSU	73	0,73 %
Hartmut Stiller, CSU	116	1,16 %
Julia Pfriem, CSU	114	1,14 %
Dr. oen. Uwe Matheus, CSU	61	0,61 %
Heidi Plömpel, CSU	108	1,08 %
Anke Schunk, CSU	58	0,58 %
Peter Riegler, CSU	64	0,64 %
Bernd Lussert, CSU	66	0,66 %
Elisabeth Drescher, CSU	94	0,94 %
Laura Voit, CSU	76	0,76 %
Peter Brandner, CSU	104	1,04 %
Maria Fieber, CSU	66	0,66 %
Fabian Uhl, CSU	56	0,56 %
Lilian Laacke, CSU	57	0,57 %
Manfred Ziegler, CSU	52	0,52 %
Dr. med. Stephan Küntzer, CSU	168	1,68 %
Michael Fackelmann, CSU	369	3,69 %
Ulrike Freifrau von Mauchenheim, gen. Bechtolsheim, CSU	344	3,44 %
Horst Reuther, CSU	122	1,22 %
Peter Sterk, CSU	74	0,74 %
Helma Schug, CSU	57	0,57 %
Daniel Nagl, CSU	44	0,44 %
Jan Götz, CSU	70	0,70 %
GRÜNE	3.248	10,61 %
Angela Hufnagel, GRÜNE	110	3,39 %
Klaus Sanzenbacher, GRÜNE	112	3,45 %
Christa Büttner, GRÜNE	88	2,71 %
Stefan Schwarz, GRÜNE	74	2,28 %
Dr. Gisela Kramer-Grünwald, GRÜNE	126	3,88 %
Andrea Schmidt, GRÜNE	105	3,23 %
Jonas Kruse, GRÜNE	60	1,85 %
Andrea Rauch, GRÜNE	74	2,28 %
Nico Engelbrecht, GRÜNE	59	1,82 %
Andrea Drexelius, GRÜNE	52	1,60 %
Harald Godron, GRÜNE	52	1,60 %
Eva Trapp, GRÜNE	69	2,12 %
Frank Hufnagel, GRÜNE	57	1,75 %
Stefanie Schumacher, GRÜNE	82	2,52 %

	Anzahl	Prozent
Dr. rer. nat. Hans-Martin Hoffmann, GRÜNE	53	1,63 %
Regina Hetterich, GRÜNE	72	2,22 %
Willi Hörrmann, GRÜNE	61	1,88 %
Birgit Zugelder-Hofmann, GRÜNE	49	1,51 %
Herbert Schmidt, GRÜNE	46	1,42 %
Ursula Marpoder, GRÜNE	53	1,63 %
Armin Döpfner, GRÜNE	89	2,74 %
Theresa Sanzenbacher, GRÜNE	47	1,45 %
Peter Laumer, GRÜNE	51	1,57 %
Melanie Stöcklein, GRÜNE	66	2,03 %
Ulrich Drexelius, GRÜNE	39	1,20 %
Sylvia Krüger-Schrauth, GRÜNE	44	1,35 %
Heiner Schmidt, GRÜNE	38	1,17 %
Hajar Noori, GRÜNE	45	1,39 %
Markus Krüger, GRÜNE	39	1,20 %
Xenia Bastert, GRÜNE	50	1,54 %
Thomas Ziegler, GRÜNE	40	1,23 %
Astrid Franssen, GRÜNE	40	1,23 %
Moritz Hornung, GRÜNE	47	1,45 %
Silke Seebeck, GRÜNE	47	1,45 %
Victor Trapp, GRÜNE	37	1,14 %
Waltraud Lutz-Neugebauer, GRÜNE	39	1,20 %
Jens Schellhase, GRÜNE	44	1,35 %
Imelda Weippert, GRÜNE	37	1,14 %
Bernd Zeidler, GRÜNE	42	1,29 %
Elfriede Hahn-Schwind, GRÜNE	38	1,17 %
Jörg Schlüter, GRÜNE	36	1,11 %
Sara Arab, GRÜNE	46	1,42 %
Manfred Erhard, GRÜNE	38	1,17 %
Anna-Lea Beckenbauer, GRÜNE	39	1,20 %
Joachim Neugebauer, GRÜNE	34	1,05 %
Julia Wenner, GRÜNE	39	1,20 %
Artie Gutschera, GRÜNE	42	1,29 %
Gabriele Gauer, GRÜNE	35	1,08 %
Reinhard Schmid, GRÜNE	40	1,23 %
Julia Gilfert, GRÜNE	132	4,06 %
Peter Bieber, GRÜNE	38	1,17 %
Anna Mebs, GRÜNE	47	1,45 %
Liam Franssen, GRÜNE	40	1,23 %

	Anzahl	Prozent
Heidelinde Kruckow, GRÜNE	32	0,99 %
Dieter Then, GRÜNE	34	1,05 %
Christine Seynstahl, GRÜNE	43	1,32 %
Conny Gutschera, GRÜNE	34	1,05 %
Petra Godron, GRÜNE	30	0,92 %
Hans-Georg Plate, GRÜNE	59	1,82 %
Rita Gryzla, GRÜNE	37	1,14 %
FREIE WÄHLER/FW-Kreisverband Kitzingen	8.138	26,59 %
Tamara Bischof, FREIE WÄHLER/FW-Kreisverband Kitzingen	873	10,73 %
Josef Mend, FREIE WÄHLER/FW-Kreisverband Kitzingen	275	3,38 %
Stefan Wolbert, FREIE WÄHLER/FW-Kreisverband Kitzingen	204	2,51 %
Dr. med. Susanne Knof, FREIE WÄHLER/FW-Kreisverband Kitzingen	129	1,59 %
Udo Gebert, FREIE WÄHLER/FW-Kreisverband Kitzingen	81	1,00 %
Dr. Roland Hardörfer, FREIE WÄHLER/FW-Kreisverband Kitzingen	856	10,52 %
Heinrich Wörner, FREIE WÄHLER/FW-Kreisverband Kitzingen	106	1,30 %
Volker Schmitt, FREIE WÄHLER/FW-Kreisverband Kitzingen	205	2,52 %
Guido Braun, FREIE WÄHLER/FW-Kreisverband Kitzingen	121	1,49 %
Dieter Lenzer, FREIE WÄHLER/FW-Kreisverband Kitzingen	80	0,98 %
Ernst Nickel, FREIE WÄHLER/FW-Kreisverband Kitzingen	95	1,17 %
Sabrina Bischof, FREIE WÄHLER/FW-Kreisverband Kitzingen	444	5,46 %
Ingrid Reifenscheid-Eckert, FREIE WÄHLER/FW-Kreisverband Kitzingen	77	0,95 %
Gerlinde Stier, FREIE WÄHLER/FW-Kreisverband Kitzingen	118	1,45 %
Herbert Volkamer, FREIE WÄHLER/FW-Kreisverband Kitzingen	93	1,14 %
Eckhard Himmel, FREIE WÄHLER/FW-Kreisverband Kitzingen	147	1,81 %
Herbert Biebelriether, FREIE WÄHLER/FW-Kreisverband Kitzingen	43	0,53 %

	Anzahl	Prozent
Peter Kraus, FREIE WÄHLER/FW-Kreisverband Kitzingen	75	0,92 %
Carolin Meyer, FREIE WÄHLER/FW-Kreisverband Kitzingen	97	1,19 %
Matthias Bielek, FREIE WÄHLER/FW-Kreisverband Kitzingen	763	9,38 %
Peter Kornell, FREIE WÄHLER/FW-Kreisverband Kitzingen	166	2,04 %
Paul Streng, FREIE WÄHLER/FW-Kreisverband Kitzingen	137	1,68 %
Lothar Nagel, FREIE WÄHLER/FW-Kreisverband Kitzingen	282	3,47 %
Johanna Sendner, FREIE WÄHLER/FW-Kreisverband Kitzingen	86	1,06 %
Frank Stierhof, FREIE WÄHLER/FW-Kreisverband Kitzingen	72	0,88 %
Rudolf Schaller, FREIE WÄHLER/FW-Kreisverband Kitzingen	62	0,76 %
Gerhard Ackermann, FREIE WÄHLER/FW-Kreisverband Kitzingen	65	0,80 %
Peter Eschenbacher, FREIE WÄHLER/FW-Kreisverband Kitzingen	69	0,85 %
Konrad Mittenzwei, FREIE WÄHLER/FW-Kreisverband Kitzingen	60	0,74 %
Ulrich Falk, FREIE WÄHLER/FW-Kreisverband Kitzingen	37	0,45 %
August Hopf, FREIE WÄHLER/FW-Kreisverband Kitzingen	66	0,81 %
Cengiz Zarbo, FREIE WÄHLER/FW-Kreisverband Kitzingen	38	0,47 %
Dirk Albrecht, FREIE WÄHLER/FW-Kreisverband Kitzingen	38	0,47 %
Winfried Weidt, FREIE WÄHLER/FW-Kreisverband Kitzingen	37	0,45 %
Anja Hirt, FREIE WÄHLER/FW-Kreisverband Kitzingen	49	0,60 %
Simone Thomalla-Ossenkemper, FREIE WÄHLER/FW-Kreisverband Kitzingen	31	0,38 %
Rudolf Donath, FREIE WÄHLER/FW-Kreisverband Kitzingen	48	0,59 %
Helmut Schleyer, FREIE WÄHLER/FW-Kreisverband Kitzingen	27	0,33 %
Siegfried Hummel, FREIE WÄHLER/FW-Kreisverband Kitzingen	30	0,37 %

	Anzahl	Prozent
Eva-Sophia Rückel, FREIE WÄHLER/FW-Kreisverband Kitzingen	58	0,71 %
Wolfgang Brosche, FREIE WÄHLER/FW-Kreisverband Kitzingen	34	0,42 %
Gustav Tasch, FREIE WÄHLER/FW-Kreisverband Kitzingen	26	0,32 %
Andrea Pfannes, FREIE WÄHLER/FW-Kreisverband Kitzingen	41	0,50 %
Manuela Jamm, FREIE WÄHLER/FW-Kreisverband Kitzingen	27	0,33 %
Carolin Wegmann, FREIE WÄHLER/FW-Kreisverband Kitzingen	23	0,28 %
Klaus Heinrich, FREIE WÄHLER/FW-Kreisverband Kitzingen	34	0,42 %
Thomas Grimmer, FREIE WÄHLER/FW-Kreisverband Kitzingen	32	0,39 %
Rouven Lewandowski, FREIE WÄHLER/FW-Kreisverband Kitzingen	33	0,41 %
Ralf Trump, FREIE WÄHLER/FW-Kreisverband Kitzingen	52	0,64 %
Dr. Heinfried Hahn, FREIE WÄHLER/FW-Kreisverband Kitzingen	22	0,27 %
Heinrich Stier, FREIE WÄHLER/FW-Kreisverband Kitzingen	394	4,84 %
Herbert Holzapfel, FREIE WÄHLER/FW-Kreisverband Kitzingen	519	6,38 %
Nina Sahlmüller, FREIE WÄHLER/FW-Kreisverband Kitzingen	378	4,64 %
Felix Wallström, FREIE WÄHLER/FW-Kreisverband Kitzingen	25	0,31 %
Friedrich Düll, FREIE WÄHLER/FW-Kreisverband Kitzingen	61	0,75 %
Robert Menz, FREIE WÄHLER/FW-Kreisverband Kitzingen	28	0,34 %
Thomas Pauli, FREIE WÄHLER/FW-Kreisverband Kitzingen	13	0,16 %
Hans Brummer, FREIE WÄHLER/FW-Kreisverband Kitzingen	11	0,14 %
Peggy Knauer, FREIE WÄHLER/FW-Kreisverband Kitzingen	28	0,34 %
Hilar Burkard, FREIE WÄHLER/FW-Kreisverband Kitzingen	17	0,21 %
AfD	1.622	5,30 %
Andrea Klingen, AfD	111	6,84 %
Christian Klingen, AfD	111	6,84 %
Stefan Doliwa, AfD	84	5,18 %

	Anzahl	Prozent
Alfred Ackermann, AfD	81	4,99 %
Lars Goldbach, AfD	84	5,18 %
Marlis Ceslok, AfD	73	4,50 %
Gerda Reisberg, AfD	75	4,62 %
Hannelore Postel, AfD	99	6,10 %
Markus Kl ingen, AfD	93	5,73 %
Marius Jaekel, AfD	102	6,29 %
Karin Zesar, AfD	67	4,13 %
Marion Kirstein, AfD	74	4,56 %
Dr. med. Bernhard Sturn, AfD	81	4,99 %
Siegfried Postel, AfD	96	5,92 %
Heinz Ackermann, AfD	74	4,56 %
Ruth Doliwa, AfD	67	4,13 %
Daniela Strobel-Langenh an, AfD	69	4,25 %
Claudia Idselis, AfD	56	3,45 %
Detlef Idselis, AfD	58	3,58 %
Diana Ulm, AfD	67	4,13 %
SPD	2.694	8,80 %
Eva-Maria Weimann, SPD	564	20,94 %
Heinz Galuschka, SPD	85	3,16 %
Astrid Glos, SPD	139	5,16 %
Robert Finster, SPD	93	3,45 %
Margit Hofmann, SPD	86	3,19 %
Dr. med. Jürgen Kößler, SPD	48	1,78 %
Martina Sagstetter, SPD	48	1,78 %
Manfred Paul, SPD	48	1,78 %
Annabell Röhner, SPD	43	1,60 %
Maurice Then, SPD	34	1,26 %
Uta Wandera, SPD	33	1,22 %
Otto Kolesch, SPD	41	1,52 %
Ute Freibott, SPD	47	1,74 %
Marcus Hegwein, SPD	35	1,30 %
Dr. Marlies Thein, SPD	40	1,48 %
Gerald Möhrlein, SPD	37	1,37 %
Dr. med. Brigitte Endres-Paul, SPD	77	2,86 %
Harald Kopp, SPD	28	1,04 %
Barbara Hügelschäffer, SPD	27	1,00 %
Bernd Moser, SPD	77	2,86 %
Elvira Kahnt, SPD	29	1,08 %

	Anzahl	Prozent
Oskar Münzer, SPD	25	0,93 %
Dr. Margarete Klein-Pfeuffer, SPD	17	0,63 %
Dr. Wolfgang Patzwahl, SPD	26	0,97 %
Anja Bachmann, SPD	24	0,89 %
Klaus Hoffmann, SPD	15	0,56 %
Barbara Nikola-Bier, SPD	18	0,67 %
Gerhard Heß, SPD	23	0,85 %
Rosa Semle, SPD	25	0,93 %
Gerhard Uhl, SPD	34	1,26 %
Marianne Greif, SPD	24	0,89 %
Stefan Söllner, SPD	12	0,45 %
Helen Freifrau von Hoyningen-Huene, SPD	14	0,52 %
Hans-Dieter Kern, SPD	14	0,52 %
Ursula Uhl, SPD	29	1,08 %
Dietmar Schuler, SPD	34	1,26 %
Doris Eckstein, SPD	23	0,85 %
Othmar Röhner, SPD	23	0,85 %
Ulrike Münzer, SPD	14	0,52 %
Uwe Hagen, SPD	32	1,19 %
Monika Conrad, SPD	17	0,63 %
Klaus Heisel, SPD	28	1,04 %
Oskar Friedel, SPD	32	1,19 %
Dieter Söllner, SPD	12	0,45 %
Christian Küster, SPD	11	0,41 %
Marc-André Behrendt, SPD	14	0,52 %
Gerd Semle, SPD	21	0,78 %
Michael Langer, SPD	293	10,88 %
Armin Grötsch, SPD	26	0,97 %
Dr. Dirk Dantz, SPD	17	0,63 %
August Hering, SPD	17	0,63 %
Edgar Töpfer, SPD	20	0,74 %
Ewald Greif, SPD	12	0,45 %
Eugen Reifenscheid, SPD	33	1,22 %
Markus Pusch, SPD	7	0,26 %
Gerhard Schulzki, SPD	10	0,37 %
Dr. rer. nat. Volker Freiherr von Hoyningen-Huene, SPD	9	0,33 %
Peter Geier, SPD	9	0,33 %
Josef Günther, SPD	9	0,33 %
Christiane Berneth, SPD	12	0,45 %



	Anzahl	Prozent
FDP	586	1,91 %
Hans Müller, FDP	38	6,48 %
Stefan Deppisch, FDP	19	3,24 %
Mathias Krönert, FDP	14	2,39 %
Astrid Jung, FDP	19	3,24 %
Bernhard Etzelmüller, FDP	30	5,12 %
Clemens Schneider, FDP	19	3,24 %
Markus Greulich, FDP	17	2,90 %
Chiara Britting, FDP	9	1,54 %
Christian Heinle, FDP	7	1,19 %
Kristina Amendt, FDP	28	4,78 %
Thomas Adamik, FDP	10	1,71 %
Wolfgang Reuchlein, FDP	23	3,92 %
Stefan Köhler, FDP	10	1,71 %
Jan-Felix Beuerlein, FDP	18	3,07 %
Björn Holeschak, FDP	12	2,05 %
Benno Müller, FDP	9	1,54 %
Wolf-Eckhard Walz, FDP	103	17,58 %
Angela Kießling-Fischer, FDP	10	1,71 %
Christoph Müller, FDP	7	1,19 %
Ralf Hopfengart, FDP	15	2,56 %
Marco Koletschka, FDP	12	2,05 %
Alexander Wehr, FDP	3	0,51 %
Andreas Elster, FDP	2	0,34 %
Michael Mörer, FDP	2	0,34 %
Bernhard Achter, FDP	2	0,34 %
Sabine Häring, FDP	2	0,34 %
Helga Lohmann, FDP	5	0,85 %
Lisa Weiß, FDP	96	16,38 %
Christian Friedrich, FDP	5	0,85 %
Stefan Kaupert, FDP	2	0,34 %
Anita Zwinkau, FDP	2	0,34 %
Martin Stadtelmeyer, FDP	2	0,34 %
Heidemarie Wagner, FDP	6	1,02 %
Klaus Feser, FDP	9	1,54 %
Christine Scheler, FDP	1	0,17 %
Sandra Müller-Britting, FDP	4	0,68 %
Ute Enzenberger, FDP	2	0,34 %
Olindo Di Biasi, FDP	3	0,51 %
Bernd Djalek, FDP	4	0,68 %

	Anzahl	Prozent
Bernd Enzenberger, FDP	5	0,85 %
FW-FBW	3.061	10,00 %
Dr. Uwe Pfeiffle, FW-FBW	89	2,91 %
Karl-Dieter Fuchs, FW-FBW	163	5,33 %
Wolfram Beha, FW-FBW	68	2,22 %
Hermann Queck, FW-FBW	54	1,76 %
Simon Haag, FW-FBW	57	1,86 %
Manfred Freitag, FW-FBW	66	2,16 %
Roland Hoh, FW-FBW	122	3,99 %
Joachim Lott, FW-FBW	39	1,27 %
Dietrich Hermann, FW-FBW	62	2,03 %
Daniel Bayer, FW-FBW	58	1,89 %
Christiane Denk, FW-FBW	52	1,70 %
Rudolf Sattes, FW-FBW	76	2,48 %
Stefan Wehr, FW-FBW	41	1,34 %
Dieter Burlein, FW-FBW	52	1,70 %
Willi Hertlein, FW-FBW	41	1,34 %
Alfred Schnabel, FW-FBW	45	1,47 %
Elke Pfeiffle, FW-FBW	42	1,37 %
Marcus Götz, FW-FBW	38	1,24 %
Sabine Fuchs, FW-FBW	57	1,86 %
Dieter Koch, FW-FBW	47	1,54 %
Tobias Volk, FW-FBW	87	2,84 %
Steven Haass, FW-FBW	68	2,22 %
Frank Schmitt, FW-FBW	49	1,60 %
David Haass, FW-FBW	68	2,22 %
Otto Volk, FW-FBW	52	1,70 %
Evi Luckert, FW-FBW	46	1,50 %
Max Spiegel, FW-FBW	41	1,34 %
Stefan Schweser, FW-FBW	42	1,37 %
Christoph Hofmann, FW-FBW	52	1,70 %
Peter Enck, FW-FBW	49	1,60 %
Uwe Graßl, FW-FBW	45	1,47 %
Jasmin Sattes, FW-FBW	39	1,27 %
Sabine Schenkel-Drenkard, FW-FBW	43	1,40 %
Lutz Heyne, FW-FBW	44	1,44 %
Gerd Heiser, FW-FBW	37	1,21 %
Romana Wahner, FW-FBW	39	1,27 %
Niklas Brehm, FW-FBW	48	1,57 %

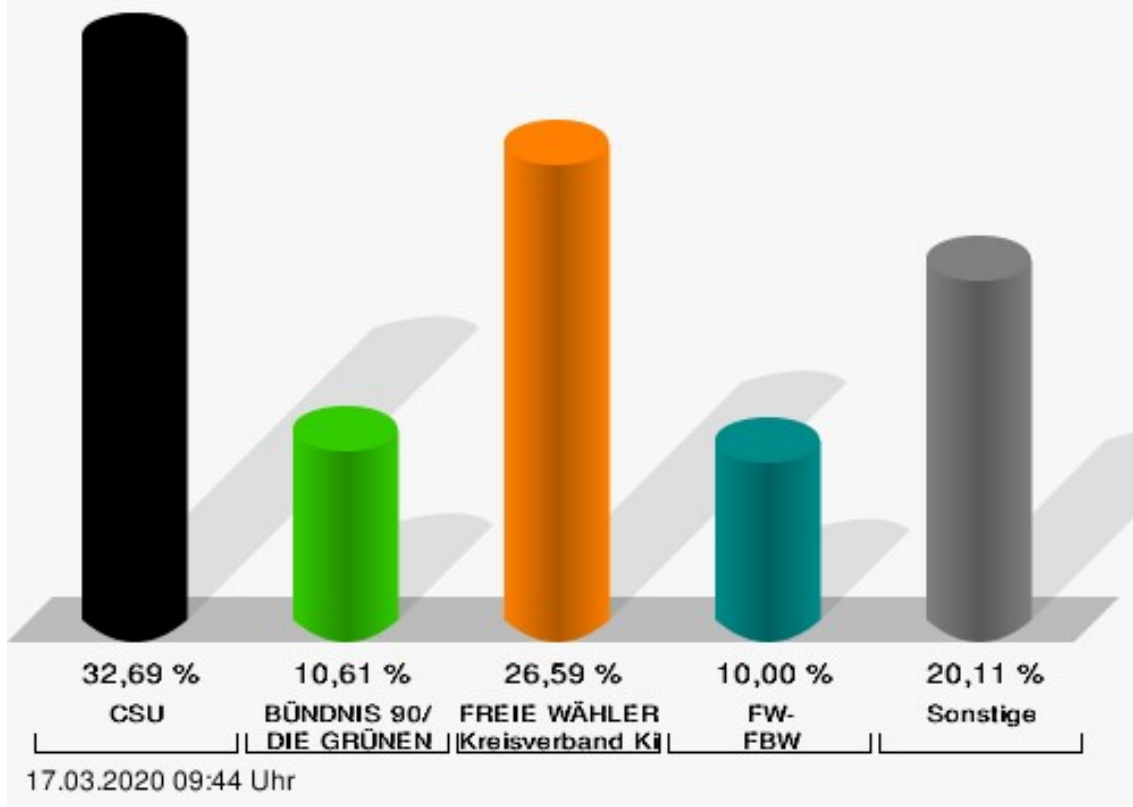
	Anzahl	Prozent
Michael Herbig, FW-FBW	34	1,11 %
Johannes Luckert, FW-FBW	45	1,47 %
Ralph Hofmann, FW-FBW	40	1,31 %
Rolf Wenkheimer, FW-FBW	37	1,21 %
Friedrich Haag, FW-FBW	40	1,31 %
Helga Brand, FW-FBW	37	1,21 %
Utta Poch, FW-FBW	42	1,37 %
Christian Töpfer, FW-FBW	37	1,21 %
Thorsten Dennerlein, FW-FBW	45	1,47 %
Karin Kohles, FW-FBW	42	1,37 %
Monika Hirsch-Günther, FW-FBW	35	1,14 %
Andreas Fuchs, FW-FBW	35	1,14 %
Dr. Bertram Poch, FW-FBW	41	1,34 %
Dagmar Ludwig, FW-FBW	35	1,14 %
Günther Kohles, FW-FBW	34	1,11 %
Markus Pallingen, FW-FBW	36	1,18 %
Christian Oppel, FW-FBW	42	1,37 %
Klaus Rügamer, FW-FBW	33	1,08 %
Frank Hoh, FW-FBW	57	1,86 %
Gertrud Katzenberger, FW-FBW	33	1,08 %
Alfred Sattes, FW-FBW	63	2,06 %
Manuela Hofmann, FW-FBW	39	1,27 %
Georg Wittmann, FW-FBW	61	1,99 %
UsW	551	1,80 %
Siegfried Müller, UsW	74	13,43 %
Werner May, UsW	14	2,54 %
Manfred Marstaller, UsW	24	4,36 %
Manuel Müller, UsW	10	1,81 %
Hermann Pfannes, UsW	139	25,23 %
Rolf Ferenczy, UsW	14	2,54 %
Heidi Hergert, UsW	6	1,09 %
Friedrich Lenhart, UsW	6	1,09 %
Stefan Grau, UsW	8	1,45 %
Bettina Kristinus, UsW	7	1,27 %
Christian Müller, UsW	8	1,45 %
Werner Hecht, UsW	60	10,89 %
Dieter Köberle, UsW	10	1,81 %
Dominic Niedermeyer, UsW	9	1,63 %
Birte May, UsW	24	4,36 %
Michael Dorsch, UsW	12	2,18 %

	Anzahl	Prozent
Karl Jeschke, UsW	7	1,27 %
Jürgen Niedermeyer, UsW	4	0,73 %
Anja Müller-Meister, UsW	7	1,27 %
Kurt Lamparter, UsW	7	1,27 %
Sandra Pfannes, UsW	71	12,89 %
Michael Schmitt, UsW	4	0,73 %
Gerd Müller, UsW	3	0,54 %
Miroslaw Dragon, UsW	2	0,36 %
Elisabeth Müller, UsW	6	1,09 %
Reinhard Scherzer, UsW	15	2,72 %
ÖDP	594	1,94 %
Reinhard Trump, ÖDP	38	6,40 %
Alexander Meier, ÖDP	26	4,38 %
Bianca Tröge, ÖDP	32	5,39 %
Erich Jakubczyk, ÖDP	16	2,69 %
Jens Pauluhn, ÖDP	29	4,88 %
Sigrid Dostal, ÖDP	16	2,69 %
Ulf Katzenberger, ÖDP	19	3,20 %
Hinnerk Vinzent, ÖDP	17	2,86 %
Sonja Gekeler-Hölscher, ÖDP	14	2,36 %
Annette Prectel, ÖDP	20	3,37 %
Matthias Lux, ÖDP	10	1,68 %
Margarita Mäder-Schmidt, ÖDP	5	0,84 %
Karola Trump, ÖDP	8	1,35 %
Herbert Pröstler, ÖDP	52	8,75 %
Karoline Mayer-Nuss, ÖDP	12	2,02 %
Stephanie Bauer, ÖDP	5	0,84 %
Thomas Schneider, ÖDP	11	1,85 %
Johannes Feller, ÖDP	18	3,03 %
Harald Weber, ÖDP	5	0,84 %
Wolfram Soldan, ÖDP	11	1,85 %
Hannelore Vinzent, ÖDP	5	0,84 %
Stefan Lenzer, ÖDP	8	1,35 %
Gottfried Schade, ÖDP	14	2,36 %
Petra Hösch, ÖDP	13	2,19 %
Silvia Paulus-Hildner, ÖDP	7	1,18 %
Martin Tröge, ÖDP	4	0,67 %
Marion Katzenberger, ÖDP	4	0,67 %
Thomas Abendroth, ÖDP	11	1,85 %
Friederike Kolb, ÖDP	8	1,35 %

	Anzahl	Prozent
Michael Hildner, ÖDP	4	0,67 %
Elke Özdil-Schlichthörlein, ÖDP	4	0,67 %
Werner Müller, ÖDP	4	0,67 %
Christian Schneider, ÖDP	5	0,84 %
Karolin Meier, ÖDP	5	0,84 %
Laura Goller, ÖDP	7	1,18 %
Christiane Lindörfer, ÖDP	10	1,68 %
Martin Günzel, ÖDP	32	5,39 %
Fatemeh Mohammadi Motlagh, ÖDP	5	0,84 %
Doris Herrmann, ÖDP	4	0,67 %
Dariusz Migula, ÖDP	4	0,67 %
Andrea McWright-Lapp, ÖDP	5	0,84 %
Siegfried Fröhling, ÖDP	7	1,18 %
Harald Beck, ÖDP	4	0,67 %
Marion Langer, ÖDP	7	1,18 %
Bernhard Ziegler, ÖDP	6	1,01 %
Alexander Stein, ÖDP	6	1,01 %
Elke Dosch, ÖDP	34	5,72 %
Brigitte Pauluhn, ÖDP	3	0,51 %
BP	110	0,36 %
Uwe Hartmann, BP	24	21,82 %
Sascha Kecke, BP	0	0,00 %
Martin Dirschbacher, BP	15	13,64 %
Aileen Bimmerlein, BP	7	6,36 %
Oliver Hess, BP	0	0,00 %
Oliver Höhn, BP	0	0,00 %
Karl-Heinz Rönninger, BP	0	0,00 %
Birgit Hartmann, BP	0	0,00 %
Günther Riegel, BP	3	2,73 %
Nina Will, BP	3	2,73 %
Ernst Van Huet, BP	0	0,00 %
Volker Skop, BP	2	1,82 %
Rudolf Stadtler, BP	0	0,00 %
Anette Schneider, BP	0	0,00 %
Renate Mey, BP	2	1,82 %
Katharina Paul-Heß, BP	0	0,00 %
Claudia Somorowsky, BP	0	0,00 %
Michaela Kecke, BP	5	4,55 %
Thomas Rodamer, BP	6	5,45 %

	Anzahl	Prozent
Janina Van Huet, BP	0	0,00 %
Ellen Rammig, BP	0	0,00 %
Jürgen Rammig, BP	10	9,09 %
Melissa Rammig, BP	3	2,73 %
Tanja Riegel, BP	0	0,00 %
Sabine Nagel, BP	7	6,36 %
Günter Mey, BP	0	0,00 %
Harald Nagel, BP	3	2,73 %
Hilmar Vogel, BP	1	0,91 %
Sigmar Dönig, BP	0	0,00 %
Laura Lackner, BP	0	0,00 %
André Hofmann, BP	0	0,00 %
Dagmar Kuhn, BP	4	3,64 %
Mark Nagel, BP	0	0,00 %
Tanja Vogel, BP	2	1,82 %
Ingrid Weinmann, BP	0	0,00 %
Manfred Schneider, BP	0	0,00 %
Dominik Pohley, BP	2	1,82 %
Adolf Virnekäs, BP	0	0,00 %
Niklas Barrett, BP	6	5,45 %
Petra Karschti, BP	1	0,91 %
Hans Pötzingler, BP	0	0,00 %
Manuela Grosche, BP	3	2,73 %
Pascal Arenz, BP	0	0,00 %
Lotte Rönninger, BP	0	0,00 %
Ingrid Dünfelder, BP	0	0,00 %
Thomas Karschti, BP	1	0,91 %
Gerlinde Kuhn, BP	0	0,00 %
Silvia Dönig, BP	0	0,00 %
Erwin Draxler, BP	0	0,00 %
Berthold Weinmann, BP	0	0,00 %

### Stadt Dettelbach - Briefwahl I Kreistagswahl 15.03.2020



CSU = Christlich-Soziale Union in Bayern e.V.

FREIE WÄHLER/FW-Kreisverband Kitzingen = FREIE WÄHLER/FREIE WÄHLER-Kreisverband Kitzingen

FW-FBW = Freie Wähler - FBW Kitzingen e.V.

## Briefwahl II

	Anzahl	Prozent
CSU	9.240	31,73 %
Timo Markert, CSU	340	3,68 %
Barbara Becker, CSU	386	4,18 %
Dr. Otto Hünnerkopf, CSU	334	3,61 %
Gerlinde Martin, CSU	261	2,82 %
Stefan Güntner, CSU	209	2,26 %
Dr. jur. Werner Knaier, CSU	160	1,73 %
Marcel Hannweber, CSU	756	8,18 %
Reinhold Kuhn, CSU	656	7,10 %
Manuela Strohofer, CSU	221	2,39 %
Sabrina Stemplowsky, CSU	128	1,39 %
Ferdinand Fürst zu Castell-Castell, CSU	151	1,63 %
Josef Wächter, CSU	225	2,44 %
Doris Paul, CSU	243	2,63 %
Heiko Bäuerlein, CSU	128	1,39 %
Robert Scheller, CSU	116	1,26 %
Gertrud Schwab, CSU	191	2,07 %
Gerhard Schenkel, CSU	123	1,33 %
Heinz Dorsch, CSU	84	0,91 %
Alfons Saugel, CSU	93	1,01 %
Eva Dinkel, CSU	80	0,87 %
Rainer Ott, CSU	92	1,00 %
Elmar Henke, CSU	176	1,90 %
Dieter Haag, CSU	179	1,94 %
René Schlehr, CSU	87	0,94 %
Tibor Brumme, CSU	130	1,41 %
Erich Hegwein, CSU	84	0,91 %
Thomas Reichert, CSU	83	0,90 %
Sibylle Säger, CSU	74	0,80 %
Bernhard Brückner, CSU	82	0,89 %
Frank Gimperlein, CSU	141	1,53 %
Annemarie Mauer, CSU	68	0,74 %
Marlene Bauer, CSU	88	0,95 %
Simon Rinke, CSU	98	1,06 %
Marion Frischholz, CSU	68	0,74 %
Manfred Kleinschrodt, CSU	92	1,00 %
Ruth Albrecht, CSU	64	0,69 %
Sandra Hannweber, CSU	501	5,42 %



	Anzahl	Prozent
Dr. med. dent. Bent Hanel, CSU	67	0,73 %
Hartmut Stiller, CSU	82	0,89 %
Julia Pfriem, CSU	102	1,10 %
Dr. oen. Uwe Matheus, CSU	64	0,69 %
Heidi Plömpel, CSU	96	1,04 %
Anke Schunk, CSU	66	0,71 %
Peter Riegler, CSU	63	0,68 %
Bernd Lussert, CSU	71	0,77 %
Elisabeth Drescher, CSU	110	1,19 %
Laura Voit, CSU	97	1,05 %
Peter Brandner, CSU	81	0,88 %
Maria Fieber, CSU	91	0,98 %
Fabian Uhl, CSU	53	0,57 %
Lilian Laacke, CSU	62	0,67 %
Manfred Ziegler, CSU	54	0,58 %
Dr. med. Stephan Küntzer, CSU	127	1,37 %
Michael Fackelmann, CSU	338	3,66 %
Ulrike Freifrau von Mauchenheim, gen. Bechtolsheim, CSU	281	3,04 %
Horst Reuther, CSU	127	1,37 %
Peter Sterk, CSU	50	0,54 %
Helma Schug, CSU	69	0,75 %
Daniel Nagl, CSU	44	0,48 %
Jan Götz, CSU	53	0,57 %
GRÜNE	2.962	10,17 %
Angela Hufnagel, GRÜNE	140	4,73 %
Klaus Sanzenbacher, GRÜNE	116	3,92 %
Christa Büttner, GRÜNE	91	3,07 %
Stefan Schwarz, GRÜNE	85	2,87 %
Dr. Gisela Kramer-Grünwald, GRÜNE	112	3,78 %
Andrea Schmidt, GRÜNE	92	3,11 %
Jonas Kruse, GRÜNE	67	2,26 %
Andrea Rauch, GRÜNE	69	2,33 %
Nico Engelbrecht, GRÜNE	47	1,59 %
Andrea Drexelius, GRÜNE	50	1,69 %
Harald Godron, GRÜNE	47	1,59 %
Eva Trapp, GRÜNE	62	2,09 %
Frank Hufnagel, GRÜNE	61	2,06 %
Stefanie Schumacher, GRÜNE	74	2,50 %

	Anzahl	Prozent
Dr. rer. nat. Hans-Martin Hoffmann, GRÜNE	44	1,49 %
Regina Hetterich, GRÜNE	54	1,82 %
Willi Hörrmann, GRÜNE	52	1,76 %
Birgit Zugelder-Hofmann, GRÜNE	46	1,55 %
Herbert Schmidt, GRÜNE	50	1,69 %
Ursula Marpoder, GRÜNE	42	1,42 %
Armin Döpfner, GRÜNE	134	4,52 %
Theresa Sanzenbacher, GRÜNE	37	1,25 %
Peter Laumer, GRÜNE	47	1,59 %
Melanie Stöcklein, GRÜNE	40	1,35 %
Ulrich Drexelius, GRÜNE	37	1,25 %
Sylvia Krüger-Schrauth, GRÜNE	35	1,18 %
Heiner Schmidt, GRÜNE	34	1,15 %
Hajar Noori, GRÜNE	44	1,49 %
Markus Krüger, GRÜNE	35	1,18 %
Xenia Bastert, GRÜNE	46	1,55 %
Thomas Ziegler, GRÜNE	38	1,28 %
Astrid Franssen, GRÜNE	39	1,32 %
Moritz Hornung, GRÜNE	41	1,38 %
Silke Seebeck, GRÜNE	30	1,01 %
Victor Trapp, GRÜNE	30	1,01 %
Waltraud Lutz-Neugebauer, GRÜNE	34	1,15 %
Jens Schellhase, GRÜNE	33	1,11 %
Imelda Weippert, GRÜNE	30	1,01 %
Bernd Zeidler, GRÜNE	33	1,11 %
Elfriede Hahn-Schwind, GRÜNE	30	1,01 %
Jörg Schlüter, GRÜNE	30	1,01 %
Sara Arab, GRÜNE	49	1,65 %
Manfred Erhard, GRÜNE	32	1,08 %
Anna-Lea Beckenbauer, GRÜNE	28	0,95 %
Joachim Neugebauer, GRÜNE	28	0,95 %
Julia Wenner, GRÜNE	26	0,88 %
Artie Gutschera, GRÜNE	32	1,08 %
Gabriele Gauer, GRÜNE	33	1,11 %
Reinhard Schmid, GRÜNE	34	1,15 %
Julia Gilfert, GRÜNE	144	4,86 %
Peter Bieber, GRÜNE	29	0,98 %
Anna Mebs, GRÜNE	36	1,22 %
Liam Franssen, GRÜNE	26	0,88 %

	Anzahl	Prozent
Heidelinde Kruckow, GRÜNE	23	0,78 %
Dieter Then, GRÜNE	26	0,88 %
Christine Seynstahl, GRÜNE	24	0,81 %
Conny Gutschera, GRÜNE	25	0,84 %
Petra Godron, GRÜNE	22	0,74 %
Hans-Georg Plate, GRÜNE	64	2,16 %
Rita Gryzla, GRÜNE	23	0,78 %
FREIE WÄHLER/FW-Kreisverband Kitzingen	9.850	33,83 %
Tamara Bischof, FREIE WÄHLER/FW-Kreisverband Kitzingen	878	8,91 %
Josef Mend, FREIE WÄHLER/FW-Kreisverband Kitzingen	281	2,85 %
Stefan Wolbert, FREIE WÄHLER/FW-Kreisverband Kitzingen	185	1,88 %
Dr. med. Susanne Knof, FREIE WÄHLER/FW-Kreisverband Kitzingen	122	1,24 %
Udo Gebert, FREIE WÄHLER/FW-Kreisverband Kitzingen	117	1,19 %
Dr. Roland Hardörfer, FREIE WÄHLER/FW-Kreisverband Kitzingen	878	8,91 %
Heinrich Wörner, FREIE WÄHLER/FW-Kreisverband Kitzingen	149	1,51 %
Volker Schmitt, FREIE WÄHLER/FW-Kreisverband Kitzingen	234	2,38 %
Guido Braun, FREIE WÄHLER/FW-Kreisverband Kitzingen	155	1,57 %
Dieter Lenzer, FREIE WÄHLER/FW-Kreisverband Kitzingen	95	0,96 %
Ernst Nickel, FREIE WÄHLER/FW-Kreisverband Kitzingen	139	1,41 %
Sabrina Bischof, FREIE WÄHLER/FW-Kreisverband Kitzingen	455	4,62 %
Ingrid Reifenscheid-Eckert, FREIE WÄHLER/FW-Kreisverband Kitzingen	111	1,13 %
Gerlinde Stier, FREIE WÄHLER/FW-Kreisverband Kitzingen	148	1,50 %
Herbert Volkamer, FREIE WÄHLER/FW-Kreisverband Kitzingen	106	1,08 %
Eckhard Himmel, FREIE WÄHLER/FW-Kreisverband Kitzingen	157	1,59 %
Herbert Biebelriether, FREIE WÄHLER/FW-Kreisverband Kitzingen	78	0,79 %

	Anzahl	Prozent
Peter Kraus, FREIE WÄHLER/FW-Kreisverband Kitzingen	103	1,05 %
Carolin Meyer, FREIE WÄHLER/FW-Kreisverband Kitzingen	136	1,38 %
Matthias Bielek, FREIE WÄHLER/FW-Kreisverband Kitzingen	797	8,09 %
Peter Kornell, FREIE WÄHLER/FW-Kreisverband Kitzingen	187	1,90 %
Paul Streng, FREIE WÄHLER/FW-Kreisverband Kitzingen	175	1,78 %
Lothar Nagel, FREIE WÄHLER/FW-Kreisverband Kitzingen	342	3,47 %
Johanna Sendner, FREIE WÄHLER/FW-Kreisverband Kitzingen	130	1,32 %
Frank Stierhof, FREIE WÄHLER/FW-Kreisverband Kitzingen	101	1,03 %
Rudolf Schaller, FREIE WÄHLER/FW-Kreisverband Kitzingen	89	0,90 %
Gerhard Ackermann, FREIE WÄHLER/FW-Kreisverband Kitzingen	98	0,99 %
Peter Eschenbacher, FREIE WÄHLER/FW-Kreisverband Kitzingen	90	0,91 %
Konrad Mittenzwei, FREIE WÄHLER/FW-Kreisverband Kitzingen	111	1,13 %
Ulrich Falk, FREIE WÄHLER/FW-Kreisverband Kitzingen	66	0,67 %
August Hopf, FREIE WÄHLER/FW-Kreisverband Kitzingen	87	0,88 %
Cengiz Zarbo, FREIE WÄHLER/FW-Kreisverband Kitzingen	69	0,70 %
Dirk Albrecht, FREIE WÄHLER/FW-Kreisverband Kitzingen	96	0,97 %
Winfried Weidt, FREIE WÄHLER/FW-Kreisverband Kitzingen	75	0,76 %
Anja Hirt, FREIE WÄHLER/FW-Kreisverband Kitzingen	79	0,80 %
Simone Thomalla-Ossenkemper, FREIE WÄHLER/FW-Kreisverband Kitzingen	62	0,63 %
Rudolf Donath, FREIE WÄHLER/FW-Kreisverband Kitzingen	61	0,62 %
Helmut Schleyer, FREIE WÄHLER/FW-Kreisverband Kitzingen	73	0,74 %
Siegfried Hummel, FREIE WÄHLER/FW-Kreisverband Kitzingen	78	0,79 %

	Anzahl	Prozent
Eva-Sophia Rückel, FREIE WÄHLER/FW-Kreisverband Kitzingen	70	0,71 %
Wolfgang Brosche, FREIE WÄHLER/FW-Kreisverband Kitzingen	66	0,67 %
Gustav Tasch, FREIE WÄHLER/FW-Kreisverband Kitzingen	65	0,66 %
Andrea Pfannes, FREIE WÄHLER/FW-Kreisverband Kitzingen	72	0,73 %
Manuela Jamm, FREIE WÄHLER/FW-Kreisverband Kitzingen	58	0,59 %
Carolin Wegmann, FREIE WÄHLER/FW-Kreisverband Kitzingen	69	0,70 %
Klaus Heinrich, FREIE WÄHLER/FW-Kreisverband Kitzingen	61	0,62 %
Thomas Grimmer, FREIE WÄHLER/FW-Kreisverband Kitzingen	77	0,78 %
Rouven Lewandowski, FREIE WÄHLER/FW-Kreisverband Kitzingen	59	0,60 %
Ralf Trump, FREIE WÄHLER/FW-Kreisverband Kitzingen	84	0,85 %
Dr. Heinfried Hahn, FREIE WÄHLER/FW-Kreisverband Kitzingen	59	0,60 %
Heinrich Stier, FREIE WÄHLER/FW-Kreisverband Kitzingen	421	4,27 %
Herbert Holzapfel, FREIE WÄHLER/FW-Kreisverband Kitzingen	529	5,37 %
Nina Sahlmüller, FREIE WÄHLER/FW-Kreisverband Kitzingen	377	3,83 %
Felix Wallström, FREIE WÄHLER/FW-Kreisverband Kitzingen	59	0,60 %
Friedrich Düll, FREIE WÄHLER/FW-Kreisverband Kitzingen	82	0,83 %
Robert Menz, FREIE WÄHLER/FW-Kreisverband Kitzingen	53	0,54 %
Thomas Pauli, FREIE WÄHLER/FW-Kreisverband Kitzingen	53	0,54 %
Hans Brummer, FREIE WÄHLER/FW-Kreisverband Kitzingen	45	0,46 %
Peggy Knauer, FREIE WÄHLER/FW-Kreisverband Kitzingen	44	0,45 %
Hilar Burkard, FREIE WÄHLER/FW-Kreisverband Kitzingen	54	0,55 %
AfD	1.415	4,86 %
Andrea Klingen, AfD	96	6,78 %
Christian Klingen, AfD	83	5,87 %
Stefan Doliwa, AfD	74	5,23 %

	Anzahl	Prozent
Alfred Ackermann, AfD	74	5,23 %
Lars Goldbach, AfD	66	4,66 %
Marlis Ceslok, AfD	66	4,66 %
Gerda Reisberg, AfD	63	4,45 %
Hannelore Postel, AfD	94	6,64 %
Markus Klingen, AfD	80	5,65 %
Marius Jaekel, AfD	83	5,87 %
Karin Zesar, AfD	63	4,45 %
Marion Kirstein, AfD	69	4,88 %
Dr. med. Bernhard Sturn, AfD	69	4,88 %
Siegfried Postel, AfD	81	5,72 %
Heinz Ackermann, AfD	57	4,03 %
Ruth Doliwa, AfD	57	4,03 %
Daniela Strobel-Langenhan, AfD	62	4,38 %
Claudia Idselis, AfD	57	4,03 %
Detlef Idselis, AfD	59	4,17 %
Diana Ulm, AfD	62	4,38 %
SPD	2.797	9,61 %
Eva-Maria Weimann, SPD	567	20,27 %
Heinz Galuschka, SPD	62	2,22 %
Astrid Glos, SPD	126	4,50 %
Robert Finster, SPD	100	3,58 %
Margit Hofmann, SPD	89	3,18 %
Dr. med. Jürgen Kößler, SPD	45	1,61 %
Martina Sagstetter, SPD	40	1,43 %
Manfred Paul, SPD	59	2,11 %
Annabell Röhner, SPD	35	1,25 %
Maurice Then, SPD	40	1,43 %
Uta Wandera, SPD	33	1,18 %
Otto Kolesch, SPD	44	1,57 %
Ute Freibott, SPD	48	1,72 %
Marcus Hegwein, SPD	30	1,07 %
Dr. Marlies Thein, SPD	28	1,00 %
Gerald Möhrlein, SPD	43	1,54 %
Dr. med. Brigitte Endres-Paul, SPD	36	1,29 %
Harald Kopp, SPD	24	0,86 %
Barbara Hügelschäffer, SPD	46	1,64 %
Bernd Moser, SPD	92	3,29 %
Elvira Kahnt, SPD	34	1,22 %

	Anzahl	Prozent
Oskar Münzer, SPD	24	0,86 %
Dr. Margarete Klein-Pfeuffer, SPD	27	0,97 %
Dr. Wolfgang Patzwahl, SPD	32	1,14 %
Anja Bachmann, SPD	22	0,79 %
Klaus Hoffmann, SPD	22	0,79 %
Barbara Nikola-Bier, SPD	28	1,00 %
Gerhard Heß, SPD	27	0,97 %
Rosa Semle, SPD	26	0,93 %
Gerhard Uhl, SPD	40	1,43 %
Marianne Greif, SPD	31	1,11 %
Stefan Söllner, SPD	24	0,86 %
Helen Freifrau von Hoyningen-Huene, SPD	21	0,75 %
Hans-Dieter Kern, SPD	20	0,72 %
Ursula Uhl, SPD	47	1,68 %
Dietmar Schuler, SPD	26	0,93 %
Doris Eckstein, SPD	22	0,79 %
Othmar Röhner, SPD	25	0,89 %
Ulrike Münzer, SPD	20	0,72 %
Uwe Hagen, SPD	25	0,89 %
Monika Conrad, SPD	18	0,64 %
Klaus Heisel, SPD	40	1,43 %
Oskar Friedel, SPD	22	0,79 %
Dieter Söllner, SPD	22	0,79 %
Christian Küster, SPD	15	0,54 %
Marc-André Behrendt, SPD	18	0,64 %
Gerd Semle, SPD	28	1,00 %
Michael Langer, SPD	270	9,65 %
Armin Grötsch, SPD	19	0,68 %
Dr. Dirk Dantz, SPD	14	0,50 %
August Hering, SPD	24	0,86 %
Edgar Töpfer, SPD	37	1,32 %
Ewald Greif, SPD	22	0,79 %
Eugen Reifenscheid, SPD	25	0,89 %
Markus Pusch, SPD	12	0,43 %
Gerhard Schulzki, SPD	18	0,64 %
Dr. rer. nat. Volker Freiherr von Hoyningen-Huene, SPD	11	0,39 %
Peter Geier, SPD	20	0,72 %
Josef Günther, SPD	16	0,57 %
Christiane Berneth, SPD	16	0,57 %

	Anzahl	Prozent
FDP	518	1,78 %
Hans Müller, FDP	29	5,60 %
Stefan Deppisch, FDP	26	5,02 %
Mathias Krönert, FDP	16	3,09 %
Astrid Jung, FDP	22	4,25 %
Bernhard Etzelmüller, FDP	17	3,28 %
Clemens Schneider, FDP	9	1,74 %
Markus Greulich, FDP	14	2,70 %
Chiara Britting, FDP	11	2,12 %
Christian Heinle, FDP	12	2,32 %
Kristina Amendt, FDP	20	3,86 %
Thomas Adamik, FDP	13	2,51 %
Wolfgang Reuchlein, FDP	26	5,02 %
Stefan Köhler, FDP	8	1,54 %
Jan-Felix Beuerlein, FDP	10	1,93 %
Björn Holeschak, FDP	17	3,28 %
Benno Müller, FDP	16	3,09 %
Wolf-Eckhard Walz, FDP	76	14,67 %
Angela Kießling-Fischer, FDP	10	1,93 %
Christoph Müller, FDP	8	1,54 %
Ralf Hopfengart, FDP	8	1,54 %
Marco Koletschka, FDP	4	0,77 %
Alexander Wehr, FDP	4	0,77 %
Andreas Elster, FDP	4	0,77 %
Michael Mörer, FDP	5	0,97 %
Bernhard Achter, FDP	4	0,77 %
Sabine Häring, FDP	4	0,77 %
Helga Lohmann, FDP	10	1,93 %
Lisa Weiß, FDP	74	14,29 %
Christian Friedrich, FDP	3	0,58 %
Stefan Kaupert, FDP	3	0,58 %
Anita Zwinkau, FDP	4	0,77 %
Martin Stadtelmeyer, FDP	3	0,58 %
Heidemarie Wagner, FDP	4	0,77 %
Klaus Feser, FDP	5	0,97 %
Christine Scheler, FDP	3	0,58 %
Sandra Müller-Britting, FDP	2	0,39 %
Ute Enzenberger, FDP	4	0,77 %
Olindo Di Biasi, FDP	3	0,58 %
Bernd Djalek, FDP	3	0,58 %



	Anzahl	Prozent
Bernd Enzenberger, FDP	4	0,77 %
FW-FBW	1.266	4,35 %
Dr. Uwe Pfeiffle, FW-FBW	67	5,29 %
Karl-Dieter Fuchs, FW-FBW	115	9,08 %
Wolfram Beha, FW-FBW	39	3,08 %
Hermann Queck, FW-FBW	32	2,53 %
Simon Haag, FW-FBW	23	1,82 %
Manfred Freitag, FW-FBW	26	2,05 %
Roland Hoh, FW-FBW	61	4,82 %
Joachim Lott, FW-FBW	8	0,63 %
Dietrich Hermann, FW-FBW	20	1,58 %
Daniel Bayer, FW-FBW	33	2,61 %
Christiane Denk, FW-FBW	9	0,71 %
Rudolf Sattes, FW-FBW	32	2,53 %
Stefan Wehr, FW-FBW	9	0,71 %
Dieter Burlein, FW-FBW	19	1,50 %
Willi Hertlein, FW-FBW	16	1,26 %
Alfred Schnabel, FW-FBW	35	2,76 %
Elke Pfeiffle, FW-FBW	12	0,95 %
Marcus Götz, FW-FBW	16	1,26 %
Sabine Fuchs, FW-FBW	19	1,50 %
Dieter Koch, FW-FBW	29	2,29 %
Tobias Volk, FW-FBW	31	2,45 %
Steven Haass, FW-FBW	22	1,74 %
Frank Schmitt, FW-FBW	14	1,11 %
David Haass, FW-FBW	29	2,29 %
Otto Volk, FW-FBW	33	2,61 %
Evi Luckert, FW-FBW	11	0,87 %
Max Spiegel, FW-FBW	9	0,71 %
Stefan Schweser, FW-FBW	10	0,79 %
Christoph Hofmann, FW-FBW	17	1,34 %
Peter Enck, FW-FBW	8	0,63 %
Uwe Graßl, FW-FBW	16	1,26 %
Jasmin Sattes, FW-FBW	10	0,79 %
Sabine Schenkel-Drenkard, FW-FBW	11	0,87 %
Lutz Heyne, FW-FBW	16	1,26 %
Gerd Heiser, FW-FBW	8	0,63 %
Romana Wahner, FW-FBW	14	1,11 %
Niklas Brehm, FW-FBW	14	1,11 %

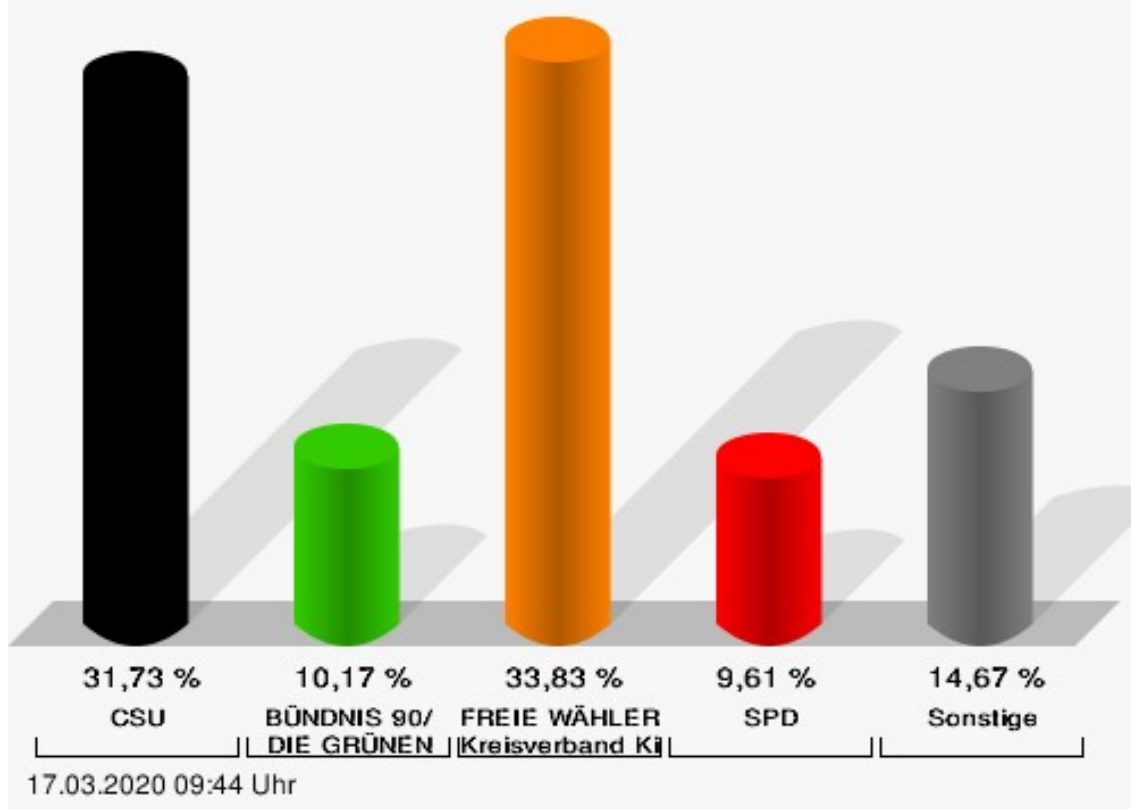
	Anzahl	Prozent
Michael Herbig, FW-FBW	10	0,79 %
Johannes Luckert, FW-FBW	15	1,18 %
Ralph Hofmann, FW-FBW	19	1,50 %
Rolf Wenkheimer, FW-FBW	8	0,63 %
Friedrich Haag, FW-FBW	18	1,42 %
Helga Brand, FW-FBW	9	0,71 %
Utta Poch, FW-FBW	11	0,87 %
Christian Töpfer, FW-FBW	14	1,11 %
Thorsten Dennerlein, FW-FBW	24	1,90 %
Karin Kohles, FW-FBW	9	0,71 %
Monika Hirsch-Günther, FW-FBW	8	0,63 %
Andreas Fuchs, FW-FBW	23	1,82 %
Dr. Bertram Poch, FW-FBW	13	1,03 %
Dagmar Ludwig, FW-FBW	8	0,63 %
Günther Kohles, FW-FBW	9	0,71 %
Markus Pallingen, FW-FBW	14	1,11 %
Christian Oppel, FW-FBW	23	1,82 %
Klaus Rügamer, FW-FBW	12	0,95 %
Frank Hoh, FW-FBW	25	1,97 %
Gertrud Katzenberger, FW-FBW	11	0,87 %
Alfred Sattes, FW-FBW	39	3,08 %
Manuela Hofmann, FW-FBW	18	1,42 %
Georg Wittmann, FW-FBW	33	2,61 %
UsW	445	1,53 %
Siegfried Müller, UsW	84	18,88 %
Werner May, UsW	8	1,80 %
Manfred Marstaller, UsW	31	6,97 %
Manuel Müller, UsW	12	2,70 %
Hermann Pfannes, UsW	167	37,53 %
Rolf Ferenczy, UsW	9	2,02 %
Heidi Hergert, UsW	4	0,90 %
Friedrich Lenhart, UsW	0	0,00 %
Stefan Grau, UsW	3	0,67 %
Bettina Kristinus, UsW	2	0,45 %
Christian Müller, UsW	0	0,00 %
Werner Hecht, UsW	45	10,11 %
Dieter Köberle, UsW	0	0,00 %
Dominic Niedermeyer, UsW	0	0,00 %
Birte May, UsW	4	0,90 %
Michael Dorsch, UsW	3	0,67 %

	Anzahl	Prozent
Karl Jeschke, UsW	2	0,45 %
Jürgen Niedermeyer, UsW	1	0,22 %
Anja Müller-Meister, UsW	0	0,00 %
Kurt Lamparter, UsW	6	1,35 %
Sandra Pfannes, UsW	53	11,91 %
Michael Schmitt, UsW	0	0,00 %
Gerd Müller, UsW	0	0,00 %
Miroslaw Dragon, UsW	0	0,00 %
Elisabeth Müller, UsW	2	0,45 %
Reinhard Scherzer, UsW	9	2,02 %
ÖDP	427	1,47 %
Reinhard Trump, ÖDP	28	6,56 %
Alexander Meier, ÖDP	25	5,85 %
Bianca Tröge, ÖDP	53	12,41 %
Erich Jakubczyk, ÖDP	11	2,58 %
Jens Pauluhn, ÖDP	21	4,92 %
Sigrid Dostal, ÖDP	10	2,34 %
Ulf Katzenberger, ÖDP	8	1,87 %
Hinnerk Vinzent, ÖDP	6	1,41 %
Sonja Gekeler-Hölscher, ÖDP	7	1,64 %
Annette Prectel, ÖDP	14	3,28 %
Matthias Lux, ÖDP	6	1,41 %
Margarita Mäder-Schmidt, ÖDP	4	0,94 %
Karola Trump, ÖDP	10	2,34 %
Herbert Pröstler, ÖDP	44	10,30 %
Karoline Mayer-Nuss, ÖDP	4	0,94 %
Stephanie Bauer, ÖDP	4	0,94 %
Thomas Schneider, ÖDP	3	0,70 %
Johannes Feller, ÖDP	3	0,70 %
Harald Weber, ÖDP	3	0,70 %
Wolfram Soldan, ÖDP	6	1,41 %
Hannelore Vinzent, ÖDP	3	0,70 %
Stefan Lenzer, ÖDP	3	0,70 %
Gottfried Schade, ÖDP	6	1,41 %
Petra Hösch, ÖDP	4	0,94 %
Silvia Paulus-Hildner, ÖDP	6	1,41 %
Martin Tröge, ÖDP	3	0,70 %
Marion Katzenberger, ÖDP	3	0,70 %
Thomas Abendroth, ÖDP	6	1,41 %
Friederike Kolb, ÖDP	3	0,70 %

	Anzahl	Prozent
Michael Hildner, ÖDP	3	0,70 %
Elke Özdil-Schlichthörlein, ÖDP	3	0,70 %
Werner Müller, ÖDP	3	0,70 %
Christian Schneider, ÖDP	9	2,11 %
Karolin Meier, ÖDP	3	0,70 %
Laura Goller, ÖDP	19	4,45 %
Christiane Lindörfer, ÖDP	9	2,11 %
Martin Günzel, ÖDP	15	3,51 %
Fatemeh Mohammadi Motlagh, ÖDP	3	0,70 %
Doris Herrmann, ÖDP	3	0,70 %
Dariusz Migula, ÖDP	3	0,70 %
Andrea McWright-Lapp, ÖDP	3	0,70 %
Siegfried Fröhling, ÖDP	3	0,70 %
Harald Beck, ÖDP	6	1,41 %
Marion Langer, ÖDP	3	0,70 %
Bernhard Ziegler, ÖDP	6	1,41 %
Alexander Stein, ÖDP	3	0,70 %
Elke Dosch, ÖDP	19	4,45 %
Brigitte Pauluhn, ÖDP	4	0,94 %
BP	197	0,68 %
Uwe Hartmann, BP	27	13,71 %
Sascha Kecke, BP	13	6,60 %
Martin Dirschbacher, BP	11	5,58 %
Aileen Bimmerlein, BP	13	6,60 %
Oliver Hess, BP	4	2,03 %
Oliver Höhn, BP	5	2,54 %
Karl-Heinz Rönninger, BP	14	7,11 %
Birgit Hartmann, BP	4	2,03 %
Günther Riegel, BP	9	4,57 %
Nina Will, BP	6	3,05 %
Ernst Van Huet, BP	1	0,51 %
Volker Skop, BP	1	0,51 %
Rudolf Stadtler, BP	2	1,02 %
Anette Schneider, BP	1	0,51 %
Renate Mey, BP	15	7,61 %
Katharina Paul-Heß, BP	2	1,02 %
Claudia Somorowsky, BP	3	1,52 %
Michaela Kecke, BP	4	2,03 %
Thomas Rodamer, BP	9	4,57 %

	Anzahl	Prozent
Janina Van Huet, BP	0	0,00 %
Ellen Rammig, BP	0	0,00 %
Jürgen Rammig, BP	6	3,05 %
Melissa Rammig, BP	0	0,00 %
Tanja Riegel, BP	3	1,52 %
Sabine Nagel, BP	9	4,57 %
Günter Mey, BP	1	0,51 %
Harald Nagel, BP	3	1,52 %
Hilmar Vogel, BP	3	1,52 %
Sigmar Dönig, BP	0	0,00 %
Laura Lackner, BP	0	0,00 %
André Hofmann, BP	0	0,00 %
Dagmar Kuhn, BP	0	0,00 %
Mark Nagel, BP	0	0,00 %
Tanja Vogel, BP	3	1,52 %
Ingrid Weinmann, BP	3	1,52 %
Manfred Schneider, BP	0	0,00 %
Dominik Pohley, BP	0	0,00 %
Adolf Virnekäs, BP	0	0,00 %
Niklas Barrett, BP	0	0,00 %
Petra Karschti, BP	0	0,00 %
Hans Pötzingler, BP	6	3,05 %
Manuela Grosche, BP	0	0,00 %
Pascal Arenz, BP	0	0,00 %
Lotte Rönninger, BP	9	4,57 %
Ingrid Dünfelder, BP	0	0,00 %
Thomas Karschti, BP	0	0,00 %
Gerlinde Kuhn, BP	0	0,00 %
Silvia Dönig, BP	0	0,00 %
Erwin Draxler, BP	3	1,52 %
Berthold Weinmann, BP	4	2,03 %

### Stadt Dettelbach - Briefwahl II Kreistagswahl 15.03.2020



CSU = Christlich-Soziale Union in Bayern e.V.

FREIE WÄHLER/FW-Kreisverband Kitzingen = FREIE WÄHLER/FREIE WÄHLER-Kreisverband Kitzingen

SPD = Sozialdemokratische Partei Deutschlands

## Briefwahl III

	Anzahl	Prozent
CSU	8.878	30,85 %
Timo Markert, CSU	349	3,93 %
Barbara Becker, CSU	336	3,78 %
Dr. Otto Hünnerkopf, CSU	283	3,19 %
Gerlinde Martin, CSU	246	2,77 %
Stefan Güntner, CSU	178	2,00 %
Dr. jur. Werner Knaier, CSU	140	1,58 %
Marcel Hannweber, CSU	781	8,80 %
Reinhold Kuhn, CSU	690	7,77 %
Manuela Strohofer, CSU	243	2,74 %
Sabrina Stemplowsky, CSU	125	1,41 %
Ferdinand Fürst zu Castell-Castell, CSU	145	1,63 %
Josef Wächter, CSU	231	2,60 %
Doris Paul, CSU	224	2,52 %
Heiko Bäuerlein, CSU	110	1,24 %
Robert Scheller, CSU	117	1,32 %
Gertrud Schwab, CSU	188	2,12 %
Gerhard Schenkel, CSU	138	1,55 %
Heinz Dorsch, CSU	99	1,12 %
Alfons Saugel, CSU	91	1,03 %
Eva Dinkel, CSU	103	1,16 %
Rainer Ott, CSU	130	1,46 %
Elmar Henke, CSU	166	1,87 %
Dieter Haag, CSU	152	1,71 %
René Schlehr, CSU	69	0,78 %
Tibor Brumme, CSU	128	1,44 %
Erich Hegwein, CSU	81	0,91 %
Thomas Reichert, CSU	71	0,80 %
Sibylle Säger, CSU	111	1,25 %
Bernhard Brückner, CSU	78	0,88 %
Frank Gimperlein, CSU	133	1,50 %
Annemarie Mauer, CSU	88	0,99 %
Marlene Bauer, CSU	79	0,89 %
Simon Rinke, CSU	79	0,89 %
Marion Frischholz, CSU	63	0,71 %
Manfred Kleinschrodt, CSU	84	0,95 %
Ruth Albrecht, CSU	57	0,64 %
Sandra Hannweber, CSU	506	5,70 %

	Anzahl	Prozent
Dr. med. dent. Bent Hanel, CSU	60	0,68 %
Hartmut Stiller, CSU	95	1,07 %
Julia Pfriem, CSU	92	1,04 %
Dr. oen. Uwe Matheus, CSU	55	0,62 %
Heidi Plömpel, CSU	87	0,98 %
Anke Schunk, CSU	61	0,69 %
Peter Riegler, CSU	51	0,57 %
Bernd Lussert, CSU	53	0,60 %
Elisabeth Drescher, CSU	71	0,80 %
Laura Voit, CSU	60	0,68 %
Peter Brandner, CSU	72	0,81 %
Maria Fieber, CSU	86	0,97 %
Fabian Uhl, CSU	46	0,52 %
Lilian Laacke, CSU	54	0,61 %
Manfred Ziegler, CSU	40	0,45 %
Dr. med. Stephan Küntzer, CSU	130	1,46 %
Michael Fackelmann, CSU	325	3,66 %
Ulrike Freifrau von Mauchenheim, gen. Bechtolsheim, CSU	242	2,73 %
Horst Reuther, CSU	95	1,07 %
Peter Sterk, CSU	56	0,63 %
Helma Schug, CSU	53	0,60 %
Daniel Nagl, CSU	36	0,41 %
Jan Götz, CSU	66	0,74 %
GRÜNE	2.032	7,06 %
Angela Hufnagel, GRÜNE	103	5,07 %
Klaus Sanzenbacher, GRÜNE	93	4,58 %
Christa Büttner, GRÜNE	66	3,25 %
Stefan Schwarz, GRÜNE	40	1,97 %
Dr. Gisela Kramer-Grünwald, GRÜNE	85	4,18 %
Andrea Schmidt, GRÜNE	79	3,89 %
Jonas Kruse, GRÜNE	36	1,77 %
Andrea Rauch, GRÜNE	49	2,41 %
Nico Engelbrecht, GRÜNE	41	2,02 %
Andrea Drexelius, GRÜNE	34	1,67 %
Harald Godron, GRÜNE	39	1,92 %
Eva Trapp, GRÜNE	27	1,33 %
Frank Hufnagel, GRÜNE	28	1,38 %
Stefanie Schumacher, GRÜNE	43	2,12 %



	Anzahl	Prozent
Dr. rer. nat. Hans-Martin Hoffmann, GRÜNE	23	1,13 %
Regina Hetterich, GRÜNE	40	1,97 %
Willi Hörrmann, GRÜNE	27	1,33 %
Birgit Zugelder-Hofmann, GRÜNE	21	1,03 %
Herbert Schmidt, GRÜNE	19	0,94 %
Ursula Marpoder, GRÜNE	23	1,13 %
Armin Döpfner, GRÜNE	71	3,49 %
Theresa Sanzenbacher, GRÜNE	30	1,48 %
Peter Laumer, GRÜNE	45	2,21 %
Melanie Stöcklein, GRÜNE	36	1,77 %
Ulrich Drexelius, GRÜNE	22	1,08 %
Sylvia Krüger-Schrauth, GRÜNE	29	1,43 %
Heiner Schmidt, GRÜNE	19	0,94 %
Hajar Noori, GRÜNE	26	1,28 %
Markus Krüger, GRÜNE	23	1,13 %
Xenia Bastert, GRÜNE	23	1,13 %
Thomas Ziegler, GRÜNE	24	1,18 %
Astrid Franssen, GRÜNE	24	1,18 %
Moritz Hornung, GRÜNE	25	1,23 %
Silke Seebeck, GRÜNE	27	1,33 %
Victor Trapp, GRÜNE	22	1,08 %
Waltraud Lutz-Neugebauer, GRÜNE	22	1,08 %
Jens Schellhase, GRÜNE	28	1,38 %
Imelda Weippert, GRÜNE	23	1,13 %
Bernd Zeidler, GRÜNE	24	1,18 %
Elfriede Hahn-Schwind, GRÜNE	19	0,94 %
Jörg Schlüter, GRÜNE	19	0,94 %
Sara Arab, GRÜNE	21	1,03 %
Manfred Erhard, GRÜNE	16	0,79 %
Anna-Lea Beckenbauer, GRÜNE	24	1,18 %
Joachim Neugebauer, GRÜNE	16	0,79 %
Julia Wenner, GRÜNE	22	1,08 %
Artie Gutschera, GRÜNE	16	0,79 %
Gabriele Gauer, GRÜNE	18	0,89 %
Reinhard Schmid, GRÜNE	31	1,53 %
Julia Gilfert, GRÜNE	148	7,28 %
Peter Bieber, GRÜNE	19	0,94 %
Anna Mebs, GRÜNE	25	1,23 %
Liam Franssen, GRÜNE	26	1,28 %

	Anzahl	Prozent
Heidelinde Kruckow, GRÜNE	16	0,79 %
Dieter Then, GRÜNE	16	0,79 %
Christine Seynstahl, GRÜNE	23	1,13 %
Conny Gutschera, GRÜNE	20	0,98 %
Petra Godron, GRÜNE	20	0,98 %
Hans-Georg Plate, GRÜNE	44	2,17 %
Rita Gryzla, GRÜNE	14	0,69 %
FREIE WÄHLER/FW-Kreisverband Kitzingen	11.174	38,83 %
Tamara Bischof, FREIE WÄHLER/FW-Kreisverband Kitzingen	922	8,25 %
Josef Mend, FREIE WÄHLER/FW-Kreisverband Kitzingen	281	2,51 %
Stefan Wolbert, FREIE WÄHLER/FW-Kreisverband Kitzingen	238	2,13 %
Dr. med. Susanne Knof, FREIE WÄHLER/FW-Kreisverband Kitzingen	173	1,55 %
Udo Gebert, FREIE WÄHLER/FW-Kreisverband Kitzingen	158	1,41 %
Dr. Roland Hardörfer, FREIE WÄHLER/FW-Kreisverband Kitzingen	916	8,20 %
Heinrich Wörner, FREIE WÄHLER/FW-Kreisverband Kitzingen	129	1,15 %
Volker Schmitt, FREIE WÄHLER/FW-Kreisverband Kitzingen	273	2,44 %
Guido Braun, FREIE WÄHLER/FW-Kreisverband Kitzingen	161	1,44 %
Dieter Lenzer, FREIE WÄHLER/FW-Kreisverband Kitzingen	119	1,06 %
Ernst Nickel, FREIE WÄHLER/FW-Kreisverband Kitzingen	140	1,25 %
Sabrina Bischof, FREIE WÄHLER/FW-Kreisverband Kitzingen	542	4,85 %
Ingrid Reifenscheid-Eckert, FREIE WÄHLER/FW-Kreisverband Kitzingen	133	1,19 %
Gerlinde Stier, FREIE WÄHLER/FW-Kreisverband Kitzingen	190	1,70 %
Herbert Volkamer, FREIE WÄHLER/FW-Kreisverband Kitzingen	137	1,23 %
Eckhard Himmel, FREIE WÄHLER/FW-Kreisverband Kitzingen	153	1,37 %
Herbert Biebelriether, FREIE WÄHLER/FW-Kreisverband Kitzingen	98	0,88 %

	Anzahl	Prozent
Peter Kraus, FREIE WÄHLER/FW-Kreisverband Kitzingen	111	0,99 %
Carolin Meyer, FREIE WÄHLER/FW-Kreisverband Kitzingen	178	1,59 %
Matthias Bielek, FREIE WÄHLER/FW-Kreisverband Kitzingen	853	7,63 %
Peter Kornell, FREIE WÄHLER/FW-Kreisverband Kitzingen	182	1,63 %
Paul Streng, FREIE WÄHLER/FW-Kreisverband Kitzingen	208	1,86 %
Lothar Nagel, FREIE WÄHLER/FW-Kreisverband Kitzingen	358	3,20 %
Johanna Sendner, FREIE WÄHLER/FW-Kreisverband Kitzingen	167	1,49 %
Frank Stierhof, FREIE WÄHLER/FW-Kreisverband Kitzingen	120	1,07 %
Rudolf Schaller, FREIE WÄHLER/FW-Kreisverband Kitzingen	115	1,03 %
Gerhard Ackermann, FREIE WÄHLER/FW-Kreisverband Kitzingen	99	0,89 %
Peter Eschenbacher, FREIE WÄHLER/FW-Kreisverband Kitzingen	98	0,88 %
Konrad Mittenzwei, FREIE WÄHLER/FW-Kreisverband Kitzingen	98	0,88 %
Ulrich Falk, FREIE WÄHLER/FW-Kreisverband Kitzingen	83	0,74 %
August Hopf, FREIE WÄHLER/FW-Kreisverband Kitzingen	119	1,06 %
Cengiz Zarbo, FREIE WÄHLER/FW-Kreisverband Kitzingen	95	0,85 %
Dirk Albrecht, FREIE WÄHLER/FW-Kreisverband Kitzingen	100	0,89 %
Winfried Weidt, FREIE WÄHLER/FW-Kreisverband Kitzingen	96	0,86 %
Anja Hirt, FREIE WÄHLER/FW-Kreisverband Kitzingen	106	0,95 %
Simone Thomalla-Ossenkemper, FREIE WÄHLER/FW-Kreisverband Kitzingen	84	0,75 %
Rudolf Donath, FREIE WÄHLER/FW-Kreisverband Kitzingen	91	0,81 %
Helmut Schleyer, FREIE WÄHLER/FW-Kreisverband Kitzingen	83	0,74 %
Siegfried Hummel, FREIE WÄHLER/FW-Kreisverband Kitzingen	99	0,89 %

	Anzahl	Prozent
Eva-Sophia Rückel, FREIE WÄHLER/FW-Kreisverband Kitzingen	93	0,83 %
Wolfgang Brosche, FREIE WÄHLER/FW-Kreisverband Kitzingen	79	0,71 %
Gustav Tasch, FREIE WÄHLER/FW-Kreisverband Kitzingen	78	0,70 %
Andrea Pfannes, FREIE WÄHLER/FW-Kreisverband Kitzingen	94	0,84 %
Manuela Jamm, FREIE WÄHLER/FW-Kreisverband Kitzingen	74	0,66 %
Carolin Wegmann, FREIE WÄHLER/FW-Kreisverband Kitzingen	84	0,75 %
Klaus Heinrich, FREIE WÄHLER/FW-Kreisverband Kitzingen	72	0,64 %
Thomas Grimmer, FREIE WÄHLER/FW-Kreisverband Kitzingen	92	0,82 %
Rouven Lewandowski, FREIE WÄHLER/FW-Kreisverband Kitzingen	88	0,79 %
Ralf Trump, FREIE WÄHLER/FW-Kreisverband Kitzingen	95	0,85 %
Dr. Heinfried Hahn, FREIE WÄHLER/FW-Kreisverband Kitzingen	59	0,53 %
Heinrich Stier, FREIE WÄHLER/FW-Kreisverband Kitzingen	484	4,33 %
Herbert Holzapfel, FREIE WÄHLER/FW-Kreisverband Kitzingen	578	5,17 %
Nina Sahlmüller, FREIE WÄHLER/FW-Kreisverband Kitzingen	453	4,05 %
Felix Wallström, FREIE WÄHLER/FW-Kreisverband Kitzingen	77	0,69 %
Friedrich Düll, FREIE WÄHLER/FW-Kreisverband Kitzingen	80	0,72 %
Robert Menz, FREIE WÄHLER/FW-Kreisverband Kitzingen	63	0,56 %
Thomas Pauli, FREIE WÄHLER/FW-Kreisverband Kitzingen	60	0,54 %
Hans Brummer, FREIE WÄHLER/FW-Kreisverband Kitzingen	52	0,47 %
Peggy Knauer, FREIE WÄHLER/FW-Kreisverband Kitzingen	58	0,52 %
Hilar Burkard, FREIE WÄHLER/FW-Kreisverband Kitzingen	55	0,49 %
AfD	963	3,35 %
Andrea Klingen, AfD	67	6,96 %
Christian Klingen, AfD	63	6,54 %
Stefan Doliwa, AfD	42	4,36 %

	Anzahl	Prozent
Alfred Ackermann, AfD	46	4,78 %
Lars Goldbach, AfD	55	5,71 %
Marlis Ceslok, AfD	42	4,36 %
Gerda Reisberg, AfD	48	4,98 %
Hannelore Postel, AfD	75	7,79 %
Markus Klingen, AfD	46	4,78 %
Marius Jaekel, AfD	65	6,75 %
Karin Zesar, AfD	39	4,05 %
Marion Kirstein, AfD	44	4,57 %
Dr. med. Bernhard Sturn, AfD	41	4,26 %
Siegfried Postel, AfD	63	6,54 %
Heinz Ackermann, AfD	41	4,26 %
Ruth Doliwa, AfD	36	3,74 %
Daniela Strobel-Langenhan, AfD	36	3,74 %
Claudia Idselis, AfD	38	3,95 %
Detlef Idselis, AfD	31	3,22 %
Diana Ulm, AfD	45	4,67 %
SPD	2.468	8,58 %
Eva-Maria Weimann, SPD	523	21,19 %
Heinz Galuschka, SPD	55	2,23 %
Astrid Glos, SPD	114	4,62 %
Robert Finster, SPD	112	4,54 %
Margit Hofmann, SPD	103	4,17 %
Dr. med. Jürgen Kößler, SPD	43	1,74 %
Martina Sagstetter, SPD	49	1,99 %
Manfred Paul, SPD	43	1,74 %
Annabell Röhner, SPD	45	1,82 %
Maurice Then, SPD	41	1,66 %
Uta Wandera, SPD	27	1,09 %
Otto Kolesch, SPD	20	0,81 %
Ute Freibott, SPD	41	1,66 %
Marcus Hegwein, SPD	31	1,26 %
Dr. Marlies Thein, SPD	20	0,81 %
Gerald Möhrlein, SPD	54	2,19 %
Dr. med. Brigitte Endres-Paul, SPD	34	1,38 %
Harald Kopp, SPD	24	0,97 %
Barbara Hügelschäffer, SPD	44	1,78 %
Bernd Moser, SPD	79	3,20 %
Elvira Kahnt, SPD	33	1,34 %

	Anzahl	Prozent
Oskar Münzer, SPD	25	1,01 %
Dr. Margarete Klein-Pfeuffer, SPD	23	0,93 %
Dr. Wolfgang Patzwahl, SPD	31	1,26 %
Anja Bachmann, SPD	19	0,77 %
Klaus Hoffmann, SPD	16	0,65 %
Barbara Nikola-Bier, SPD	33	1,34 %
Gerhard Heß, SPD	29	1,18 %
Rosa Semle, SPD	30	1,22 %
Gerhard Uhl, SPD	29	1,18 %
Marianne Greif, SPD	32	1,30 %
Stefan Söllner, SPD	14	0,57 %
Helen Freifrau von Hoyningen-Huene, SPD	17	0,69 %
Hans-Dieter Kern, SPD	10	0,41 %
Ursula Uhl, SPD	21	0,85 %
Dietmar Schuler, SPD	11	0,45 %
Doris Eckstein, SPD	13	0,53 %
Othmar Röhner, SPD	11	0,45 %
Ulrike Münzer, SPD	20	0,81 %
Uwe Hagen, SPD	16	0,65 %
Monika Conrad, SPD	16	0,65 %
Klaus Heisel, SPD	18	0,73 %
Oskar Friedel, SPD	14	0,57 %
Dieter Söllner, SPD	20	0,81 %
Christian Küster, SPD	14	0,57 %
Marc-André Behrendt, SPD	10	0,41 %
Gerd Semle, SPD	17	0,69 %
Michael Langer, SPD	287	11,63 %
Armin Grötsch, SPD	16	0,65 %
Dr. Dirk Dantz, SPD	11	0,45 %
August Hering, SPD	11	0,45 %
Edgar Töpfer, SPD	15	0,61 %
Ewald Greif, SPD	12	0,49 %
Eugen Reifenscheid, SPD	12	0,49 %
Markus Pusch, SPD	12	0,49 %
Gerhard Schulzki, SPD	9	0,36 %
Dr. rer. nat. Volker Freiherr von Hoyningen-Huene, SPD	6	0,24 %
Peter Geier, SPD	9	0,36 %
Josef Günther, SPD	11	0,45 %
Christiane Berneth, SPD	13	0,53 %

	Anzahl	Prozent
FDP	503	1,75 %
Hans Müller, FDP	36	7,16 %
Stefan Deppisch, FDP	11	2,19 %
Mathias Krönert, FDP	29	5,77 %
Astrid Jung, FDP	18	3,58 %
Bernhard Etzelmüller, FDP	24	4,77 %
Clemens Schneider, FDP	4	0,80 %
Markus Greulich, FDP	13	2,58 %
Chiara Britting, FDP	8	1,59 %
Christian Heinle, FDP	7	1,39 %
Kristina Amendt, FDP	10	1,99 %
Thomas Adamik, FDP	5	0,99 %
Wolfgang Reuchlein, FDP	21	4,17 %
Stefan Köhler, FDP	5	0,99 %
Jan-Felix Beuerlein, FDP	10	1,99 %
Björn Holeschak, FDP	5	0,99 %
Benno Müller, FDP	5	0,99 %
Wolf-Eckhard Walz, FDP	101	20,08 %
Angela Kießling-Fischer, FDP	8	1,59 %
Christoph Müller, FDP	4	0,80 %
Ralf Hopfengart, FDP	5	0,99 %
Marco Koletschka, FDP	9	1,79 %
Alexander Wehr, FDP	2	0,40 %
Andreas Elster, FDP	3	0,60 %
Michael Mörer, FDP	2	0,40 %
Bernhard Achter, FDP	2	0,40 %
Sabine Häring, FDP	4	0,80 %
Helga Lohmann, FDP	10	1,99 %
Lisa Weiß, FDP	94	18,69 %
Christian Friedrich, FDP	2	0,40 %
Stefan Kaupert, FDP	2	0,40 %
Anita Zwinkau, FDP	3	0,60 %
Martin Stadtelmeyer, FDP	2	0,40 %
Heidemarie Wagner, FDP	5	0,99 %
Klaus Feser, FDP	13	2,58 %
Christine Scheler, FDP	2	0,40 %
Sandra Müller-Britting, FDP	5	0,99 %
Ute Enzenberger, FDP	2	0,40 %
Olindo Di Biasi, FDP	6	1,19 %
Bernd Djalek, FDP	2	0,40 %

	Anzahl	Prozent
Bernd Enzenberger, FDP	4	0,80 %
FW-FBW	1.234	4,29 %
Dr. Uwe Pfeiffle, FW-FBW	65	5,27 %
Karl-Dieter Fuchs, FW-FBW	99	8,02 %
Wolfram Beha, FW-FBW	37	3,00 %
Hermann Queck, FW-FBW	54	4,38 %
Simon Haag, FW-FBW	27	2,19 %
Manfred Freitag, FW-FBW	24	1,94 %
Roland Hoh, FW-FBW	45	3,65 %
Joachim Lott, FW-FBW	7	0,57 %
Dietrich Hermann, FW-FBW	25	2,03 %
Daniel Bayer, FW-FBW	17	1,38 %
Christiane Denk, FW-FBW	11	0,89 %
Rudolf Sattes, FW-FBW	39	3,16 %
Stefan Wehr, FW-FBW	10	0,81 %
Dieter Burlein, FW-FBW	24	1,94 %
Willi Hertlein, FW-FBW	7	0,57 %
Alfred Schnabel, FW-FBW	24	1,94 %
Elke Pfeiffle, FW-FBW	11	0,89 %
Marcus Götz, FW-FBW	8	0,65 %
Sabine Fuchs, FW-FBW	22	1,78 %
Dieter Koch, FW-FBW	22	1,78 %
Tobias Volk, FW-FBW	68	5,51 %
Steven Haass, FW-FBW	19	1,54 %
Frank Schmitt, FW-FBW	15	1,22 %
David Haass, FW-FBW	23	1,86 %
Otto Volk, FW-FBW	28	2,27 %
Evi Luckert, FW-FBW	11	0,89 %
Max Spiegel, FW-FBW	8	0,65 %
Stefan Schweser, FW-FBW	12	0,97 %
Christoph Hofmann, FW-FBW	14	1,13 %
Peter Enck, FW-FBW	12	0,97 %
Uwe Graßl, FW-FBW	12	0,97 %
Jasmin Sattes, FW-FBW	12	0,97 %
Sabine Schenkel-Drenkard, FW-FBW	11	0,89 %
Lutz Heyne, FW-FBW	12	0,97 %
Gerd Heiser, FW-FBW	8	0,65 %
Romana Wahner, FW-FBW	14	1,13 %
Niklas Brehm, FW-FBW	22	1,78 %



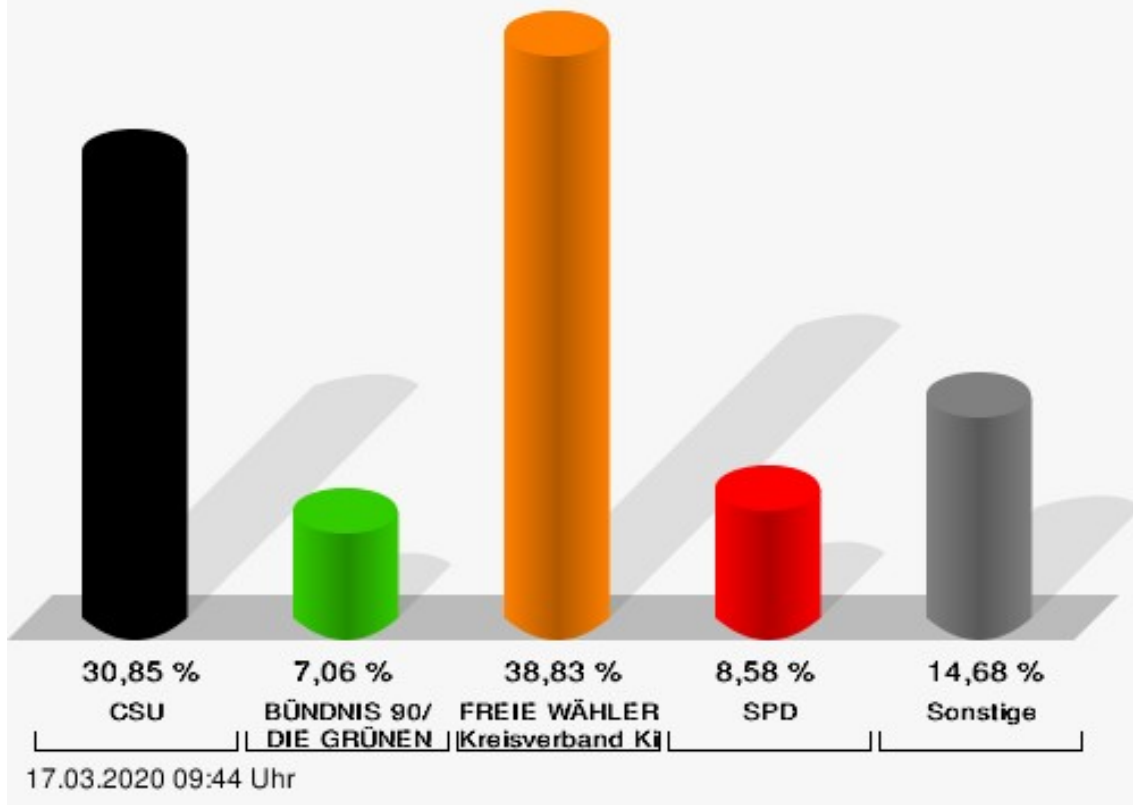
	Anzahl	Prozent
Michael Herbig, FW-FBW	11	0,89 %
Johannes Luckert, FW-FBW	33	2,67 %
Ralph Hofmann, FW-FBW	8	0,65 %
Rolf Wenkheimer, FW-FBW	14	1,13 %
Friedrich Haag, FW-FBW	25	2,03 %
Helga Brand, FW-FBW	9	0,73 %
Utta Poch, FW-FBW	8	0,65 %
Christian Töpfer, FW-FBW	11	0,89 %
Thorsten Dennerlein, FW-FBW	15	1,22 %
Karin Kohles, FW-FBW	8	0,65 %
Monika Hirsch-Günther, FW-FBW	8	0,65 %
Andreas Fuchs, FW-FBW	13	1,05 %
Dr. Bertram Poch, FW-FBW	15	1,22 %
Dagmar Ludwig, FW-FBW	14	1,13 %
Günther Kohles, FW-FBW	11	0,89 %
Markus Pallingen, FW-FBW	11	0,89 %
Christian Oppel, FW-FBW	16	1,30 %
Klaus Rügamer, FW-FBW	8	0,65 %
Frank Hoh, FW-FBW	22	1,78 %
Gertrud Katzenberger, FW-FBW	14	1,13 %
Alfred Sattes, FW-FBW	33	2,67 %
Manuela Hofmann, FW-FBW	20	1,62 %
Georg Wittmann, FW-FBW	28	2,27 %
UsW	635	2,21 %
Siegfried Müller, UsW	75	11,81 %
Werner May, UsW	27	4,25 %
Manfred Marstaller, UsW	30	4,72 %
Manuel Müller, UsW	11	1,73 %
Hermann Pfannes, UsW	153	24,09 %
Rolf Ferenczy, UsW	27	4,25 %
Heidi Hergert, UsW	9	1,42 %
Friedrich Lenhart, UsW	9	1,42 %
Stefan Grau, UsW	13	2,05 %
Bettina Kristinus, UsW	10	1,57 %
Christian Müller, UsW	7	1,10 %
Werner Hecht, UsW	46	7,24 %
Dieter Köberle, UsW	5	0,79 %
Dominic Niedermeyer, UsW	5	0,79 %
Birte May, UsW	14	2,20 %
Michael Dorsch, UsW	15	2,36 %

	Anzahl	Prozent
Karl Jeschke, UsW	11	1,73 %
Jürgen Niedermeyer, UsW	14	2,20 %
Anja Müller-Meister, UsW	9	1,42 %
Kurt Lamparter, UsW	20	3,15 %
Sandra Pfannes, UsW	97	15,28 %
Michael Schmitt, UsW	2	0,31 %
Gerd Müller, UsW	5	0,79 %
Miroslaw Dragon, UsW	2	0,31 %
Elisabeth Müller, UsW	2	0,31 %
Reinhard Scherzer, UsW	17	2,68 %
ÖDP	646	2,24 %
Reinhard Trump, ÖDP	35	5,42 %
Alexander Meier, ÖDP	20	3,10 %
Bianca Tröge, ÖDP	48	7,43 %
Erich Jakubczyk, ÖDP	15	2,32 %
Jens Pauluhn, ÖDP	30	4,64 %
Sigrid Dostal, ÖDP	12	1,86 %
Ulf Katzenberger, ÖDP	13	2,01 %
Hinnerk Vinzent, ÖDP	12	1,86 %
Sonja Gekeler-Hölscher, ÖDP	12	1,86 %
Annette Prectel, ÖDP	32	4,95 %
Matthias Lux, ÖDP	6	0,93 %
Margarita Mäder-Schmidt, ÖDP	9	1,39 %
Karola Trump, ÖDP	9	1,39 %
Herbert Pröstler, ÖDP	66	10,22 %
Karoline Mayer-Nuss, ÖDP	22	3,41 %
Stephanie Bauer, ÖDP	8	1,24 %
Thomas Schneider, ÖDP	6	0,93 %
Johannes Feller, ÖDP	10	1,55 %
Harald Weber, ÖDP	6	0,93 %
Wolfram Soldan, ÖDP	12	1,86 %
Hannelore Vinzent, ÖDP	9	1,39 %
Stefan Lenzer, ÖDP	6	0,93 %
Gottfried Schade, ÖDP	9	1,39 %
Petra Hösch, ÖDP	12	1,86 %
Silvia Paulus-Hildner, ÖDP	9	1,39 %
Martin Tröge, ÖDP	15	2,32 %
Marion Katzenberger, ÖDP	6	0,93 %
Thomas Abendroth, ÖDP	6	0,93 %
Friederike Kolb, ÖDP	9	1,39 %

	Anzahl	Prozent
Michael Hildner, ÖDP	13	2,01 %
Elke Özdil-Schlichthörlein, ÖDP	7	1,08 %
Werner Müller, ÖDP	6	0,93 %
Christian Schneider, ÖDP	6	0,93 %
Karolin Meier, ÖDP	6	0,93 %
Laura Goller, ÖDP	6	0,93 %
Christiane Lindörfer, ÖDP	9	1,39 %
Martin Günzel, ÖDP	18	2,79 %
Fatemeh Mohammadi Motlagh, ÖDP	6	0,93 %
Doris Herrmann, ÖDP	9	1,39 %
Dariusz Migula, ÖDP	6	0,93 %
Andrea McWright-Lapp, ÖDP	10	1,55 %
Siegfried Fröhling, ÖDP	17	2,63 %
Harald Beck, ÖDP	15	2,32 %
Marion Langer, ÖDP	5	0,77 %
Bernhard Ziegler, ÖDP	8	1,24 %
Alexander Stein, ÖDP	5	0,77 %
Elke Dosch, ÖDP	25	3,87 %
Brigitte Pauluhn, ÖDP	5	0,77 %
BP	243	0,84 %
Uwe Hartmann, BP	27	11,11 %
Sascha Kecke, BP	7	2,88 %
Martin Dirschbacher, BP	17	7,00 %
Aileen Bimmerlein, BP	11	4,53 %
Oliver Hess, BP	10	4,12 %
Oliver Höhn, BP	5	2,06 %
Karl-Heinz Rönninger, BP	6	2,47 %
Birgit Hartmann, BP	5	2,06 %
Günther Riegel, BP	8	3,29 %
Nina Will, BP	2	0,82 %
Ernst Van Huet, BP	2	0,82 %
Volker Skop, BP	3	1,23 %
Rudolf Stadtell, BP	2	0,82 %
Anette Schneider, BP	2	0,82 %
Renate Mey, BP	8	3,29 %
Katharina Paul-Heß, BP	2	0,82 %
Claudia Somorowsky, BP	5	2,06 %
Michaela Kecke, BP	3	1,23 %
Thomas Rodamer, BP	14	5,76 %

	Anzahl	Prozent
Janina Van Huet, BP	2	0,82 %
Ellen Rammig, BP	2	0,82 %
Jürgen Rammig, BP	10	4,12 %
Melissa Rammig, BP	2	0,82 %
Tanja Riegel, BP	2	0,82 %
Sabine Nagel, BP	6	2,47 %
Günter Mey, BP	3	1,23 %
Harald Nagel, BP	7	2,88 %
Hilmar Vogel, BP	3	1,23 %
Sigmar Dönig, BP	5	2,06 %
Laura Lackner, BP	5	2,06 %
André Hofmann, BP	3	1,23 %
Dagmar Kuhn, BP	9	3,70 %
Mark Nagel, BP	2	0,82 %
Tanja Vogel, BP	2	0,82 %
Ingrid Weinmann, BP	2	0,82 %
Manfred Schneider, BP	2	0,82 %
Dominik Pohley, BP	4	1,65 %
Adolf Virnekäs, BP	2	0,82 %
Niklas Barrett, BP	2	0,82 %
Petra Karschti, BP	3	1,23 %
Hans Pötzingler, BP	5	2,06 %
Manuela Grosche, BP	2	0,82 %
Pascal Arenz, BP	3	1,23 %
Lotte Rönninger, BP	2	0,82 %
Ingrid Dünfelder, BP	2	0,82 %
Thomas Karschti, BP	3	1,23 %
Gerlinde Kuhn, BP	2	0,82 %
Silvia Dönig, BP	2	0,82 %
Erwin Draxler, BP	3	1,23 %
Berthold Weinmann, BP	2	0,82 %

**Stadt Dettelbach - Briefwahl III**  
Kreistagswahl 15.03.2020



CSU = Christlich-Soziale Union in Bayern e.V.

FREIE WÄHLER/FW-Kreisverband Kitzingen = FREIE WÄHLER/FREIE WÄHLER-Kreisverband Kitzingen

SPD = Sozialdemokratische Partei Deutschlands

## Briefwahl IV

	Anzahl	Prozent
CSU	8.852	30,72 %
Timo Markert, CSU	313	3,54 %
Barbara Becker, CSU	298	3,37 %
Dr. Otto Hünnerkopf, CSU	300	3,39 %
Gerlinde Martin, CSU	200	2,26 %
Stefan Güntner, CSU	163	1,84 %
Dr. jur. Werner Knaier, CSU	155	1,75 %
Marcel Hannweber, CSU	748	8,45 %
Reinhold Kuhn, CSU	598	6,76 %
Manuela Strohofer, CSU	206	2,33 %
Sabrina Stemplowsky, CSU	99	1,12 %
Ferdinand Fürst zu Castell-Castell, CSU	151	1,71 %
Josef Wächter, CSU	203	2,29 %
Doris Paul, CSU	191	2,16 %
Heiko Bäuerlein, CSU	101	1,14 %
Robert Scheller, CSU	123	1,39 %
Gertrud Schwab, CSU	189	2,14 %
Gerhard Schenkel, CSU	134	1,51 %
Heinz Dorsch, CSU	98	1,11 %
Alfons Saugel, CSU	100	1,13 %
Eva Dinkel, CSU	92	1,04 %
Rainer Ott, CSU	137	1,55 %
Elmar Henke, CSU	139	1,57 %
Dieter Haag, CSU	156	1,76 %
René Schlehr, CSU	84	0,95 %
Tibor Brumme, CSU	135	1,53 %
Erich Hegwein, CSU	96	1,08 %
Thomas Reichert, CSU	92	1,04 %
Sibylle Säger, CSU	97	1,10 %
Bernhard Brückner, CSU	82	0,93 %
Frank Gimperlein, CSU	123	1,39 %
Annemarie Mauer, CSU	79	0,89 %
Marlene Bauer, CSU	78	0,88 %
Simon Rinke, CSU	90	1,02 %
Marion Frischholz, CSU	67	0,76 %
Manfred Kleinschrodt, CSU	90	1,02 %
Ruth Albrecht, CSU	66	0,75 %
Sandra Hannweber, CSU	547	6,18 %

	Anzahl	Prozent
Dr. med. dent. Bent Hanel, CSU	65	0,73 %
Hartmut Stiller, CSU	105	1,19 %
Julia Pfriem, CSU	105	1,19 %
Dr. oen. Uwe Matheus, CSU	58	0,66 %
Heidi Plömpel, CSU	71	0,80 %
Anke Schunk, CSU	62	0,70 %
Peter Riegler, CSU	64	0,72 %
Bernd Lussert, CSU	69	0,78 %
Elisabeth Drescher, CSU	76	0,86 %
Laura Voit, CSU	81	0,92 %
Peter Brandner, CSU	79	0,89 %
Maria Fieber, CSU	86	0,97 %
Fabian Uhl, CSU	54	0,61 %
Lilian Laacke, CSU	62	0,70 %
Manfred Ziegler, CSU	47	0,53 %
Dr. med. Stephan Küntzer, CSU	141	1,59 %
Michael Fackelmann, CSU	381	4,30 %
Ulrike Freifrau von Mauchenheim, gen. Bechtolsheim, CSU	285	3,22 %
Horst Reuther, CSU	86	0,97 %
Peter Sterk, CSU	73	0,82 %
Helma Schug, CSU	57	0,64 %
Daniel Nagl, CSU	44	0,50 %
Jan Götz, CSU	81	0,92 %
GRÜNE	2.588	8,98 %
Angela Hufnagel, GRÜNE	121	4,68 %
Klaus Sanzenbacher, GRÜNE	84	3,25 %
Christa Büttner, GRÜNE	70	2,70 %
Stefan Schwarz, GRÜNE	46	1,78 %
Dr. Gisela Kramer-Grünwald, GRÜNE	85	3,28 %
Andrea Schmidt, GRÜNE	93	3,59 %
Jonas Kruse, GRÜNE	46	1,78 %
Andrea Rauch, GRÜNE	74	2,86 %
Nico Engelbrecht, GRÜNE	41	1,58 %
Andrea Drexelius, GRÜNE	52	2,01 %
Harald Godron, GRÜNE	46	1,78 %
Eva Trapp, GRÜNE	49	1,89 %
Frank Hufnagel, GRÜNE	58	2,24 %
Stefanie Schumacher, GRÜNE	65	2,51 %

	Anzahl	Prozent
Dr. rer. nat. Hans-Martin Hoffmann, GRÜNE	38	1,47 %
Regina Hetterich, GRÜNE	52	2,01 %
Willi Hörrmann, GRÜNE	44	1,70 %
Birgit Zugelder-Hofmann, GRÜNE	38	1,47 %
Herbert Schmidt, GRÜNE	35	1,35 %
Ursula Marpoder, GRÜNE	38	1,47 %
Armin Döpfner, GRÜNE	66	2,55 %
Theresa Sanzenbacher, GRÜNE	34	1,31 %
Peter Laumer, GRÜNE	40	1,55 %
Melanie Stöcklein, GRÜNE	52	2,01 %
Ulrich Drexelius, GRÜNE	31	1,20 %
Sylvia Krüger-Schrauth, GRÜNE	36	1,39 %
Heiner Schmidt, GRÜNE	27	1,04 %
Hajar Noori, GRÜNE	33	1,28 %
Markus Krüger, GRÜNE	33	1,28 %
Xenia Bastert, GRÜNE	45	1,74 %
Thomas Ziegler, GRÜNE	32	1,24 %
Astrid Franssen, GRÜNE	29	1,12 %
Moritz Hornung, GRÜNE	36	1,39 %
Silke Seebeck, GRÜNE	42	1,62 %
Victor Trapp, GRÜNE	27	1,04 %
Waltraud Lutz-Neugebauer, GRÜNE	32	1,24 %
Jens Schellhase, GRÜNE	28	1,08 %
Imelda Weippert, GRÜNE	25	0,97 %
Bernd Zeidler, GRÜNE	34	1,31 %
Elfriede Hahn-Schwind, GRÜNE	25	0,97 %
Jörg Schlüter, GRÜNE	26	1,00 %
Sara Arab, GRÜNE	29	1,12 %
Manfred Erhard, GRÜNE	26	1,00 %
Anna-Lea Beckenbauer, GRÜNE	28	1,08 %
Joachim Neugebauer, GRÜNE	25	0,97 %
Julia Wenner, GRÜNE	33	1,28 %
Artie Gutschera, GRÜNE	23	0,89 %
Gabriele Gauer, GRÜNE	24	0,93 %
Reinhard Schmid, GRÜNE	29	1,12 %
Julia Gilfert, GRÜNE	178	6,88 %
Peter Bieber, GRÜNE	24	0,93 %
Anna Mebs, GRÜNE	26	1,00 %
Liam Franssen, GRÜNE	32	1,24 %



	Anzahl	Prozent
Heidelinde Kruckow, GRÜNE	23	0,89 %
Dieter Then, GRÜNE	29	1,12 %
Christine Seynstahl, GRÜNE	23	0,89 %
Conny Gutschera, GRÜNE	23	0,89 %
Petra Godron, GRÜNE	22	0,85 %
Hans-Georg Plate, GRÜNE	60	2,32 %
Rita Gryzla, GRÜNE	23	0,89 %
FREIE WÄHLER/FW-Kreisverband Kitzingen	8.901	30,89 %
Tamara Bischof, FREIE WÄHLER/FW-Kreisverband Kitzingen	791	8,89 %
Josef Mend, FREIE WÄHLER/FW-Kreisverband Kitzingen	243	2,73 %
Stefan Wolbert, FREIE WÄHLER/FW-Kreisverband Kitzingen	177	1,99 %
Dr. med. Susanne Knof, FREIE WÄHLER/FW-Kreisverband Kitzingen	120	1,35 %
Udo Gebert, FREIE WÄHLER/FW-Kreisverband Kitzingen	108	1,21 %
Dr. Roland Hardörfer, FREIE WÄHLER/FW-Kreisverband Kitzingen	798	8,97 %
Heinrich Wörner, FREIE WÄHLER/FW-Kreisverband Kitzingen	123	1,38 %
Volker Schmitt, FREIE WÄHLER/FW-Kreisverband Kitzingen	188	2,11 %
Guido Braun, FREIE WÄHLER/FW-Kreisverband Kitzingen	106	1,19 %
Dieter Lenzer, FREIE WÄHLER/FW-Kreisverband Kitzingen	96	1,08 %
Ernst Nickel, FREIE WÄHLER/FW-Kreisverband Kitzingen	75	0,84 %
Sabrina Bischof, FREIE WÄHLER/FW-Kreisverband Kitzingen	435	4,89 %
Ingrid Reifenscheid-Eckert, FREIE WÄHLER/FW-Kreisverband Kitzingen	97	1,09 %
Gerlinde Stier, FREIE WÄHLER/FW-Kreisverband Kitzingen	121	1,36 %
Herbert Volkamer, FREIE WÄHLER/FW-Kreisverband Kitzingen	93	1,04 %
Eckhard Himmel, FREIE WÄHLER/FW-Kreisverband Kitzingen	134	1,51 %
Herbert Biebelriether, FREIE WÄHLER/FW-Kreisverband Kitzingen	71	0,80 %

	Anzahl	Prozent
Peter Kraus, FREIE WÄHLER/FW-Kreisverband Kitzingen	90	1,01 %
Carolin Meyer, FREIE WÄHLER/FW-Kreisverband Kitzingen	137	1,54 %
Matthias Bielek, FREIE WÄHLER/FW-Kreisverband Kitzingen	730	8,20 %
Peter Kornell, FREIE WÄHLER/FW-Kreisverband Kitzingen	132	1,48 %
Paul Streng, FREIE WÄHLER/FW-Kreisverband Kitzingen	146	1,64 %
Lothar Nagel, FREIE WÄHLER/FW-Kreisverband Kitzingen	294	3,30 %
Johanna Sendner, FREIE WÄHLER/FW-Kreisverband Kitzingen	104	1,17 %
Frank Stierhof, FREIE WÄHLER/FW-Kreisverband Kitzingen	81	0,91 %
Rudolf Schaller, FREIE WÄHLER/FW-Kreisverband Kitzingen	93	1,04 %
Gerhard Ackermann, FREIE WÄHLER/FW-Kreisverband Kitzingen	84	0,94 %
Peter Eschenbacher, FREIE WÄHLER/FW-Kreisverband Kitzingen	69	0,78 %
Konrad Mittenzwei, FREIE WÄHLER/FW-Kreisverband Kitzingen	75	0,84 %
Ulrich Falk, FREIE WÄHLER/FW-Kreisverband Kitzingen	63	0,71 %
August Hopf, FREIE WÄHLER/FW-Kreisverband Kitzingen	95	1,07 %
Cengiz Zarbo, FREIE WÄHLER/FW-Kreisverband Kitzingen	68	0,76 %
Dirk Albrecht, FREIE WÄHLER/FW-Kreisverband Kitzingen	80	0,90 %
Winfried Weidt, FREIE WÄHLER/FW-Kreisverband Kitzingen	67	0,75 %
Anja Hirt, FREIE WÄHLER/FW-Kreisverband Kitzingen	71	0,80 %
Simone Thomalla-Ossenkemper, FREIE WÄHLER/FW-Kreisverband Kitzingen	73	0,82 %
Rudolf Donath, FREIE WÄHLER/FW-Kreisverband Kitzingen	60	0,67 %
Helmut Schleyer, FREIE WÄHLER/FW-Kreisverband Kitzingen	61	0,69 %
Siegfried Hummel, FREIE WÄHLER/FW-Kreisverband Kitzingen	73	0,82 %

	Anzahl	Prozent
Eva-Sophia Rückel, FREIE WÄHLER/FW-Kreisverband Kitzingen	84	0,94 %
Wolfgang Brosche, FREIE WÄHLER/FW-Kreisverband Kitzingen	70	0,79 %
Gustav Tasch, FREIE WÄHLER/FW-Kreisverband Kitzingen	54	0,61 %
Andrea Pfannes, FREIE WÄHLER/FW-Kreisverband Kitzingen	79	0,89 %
Manuela Jamm, FREIE WÄHLER/FW-Kreisverband Kitzingen	50	0,56 %
Carolin Wegmann, FREIE WÄHLER/FW-Kreisverband Kitzingen	67	0,75 %
Klaus Heinrich, FREIE WÄHLER/FW-Kreisverband Kitzingen	58	0,65 %
Thomas Grimmer, FREIE WÄHLER/FW-Kreisverband Kitzingen	63	0,71 %
Rouven Lewandowski, FREIE WÄHLER/FW-Kreisverband Kitzingen	54	0,61 %
Ralf Trump, FREIE WÄHLER/FW-Kreisverband Kitzingen	97	1,09 %
Dr. Heinfried Hahn, FREIE WÄHLER/FW-Kreisverband Kitzingen	48	0,54 %
Heinrich Stier, FREIE WÄHLER/FW-Kreisverband Kitzingen	425	4,77 %
Herbert Holzapfel, FREIE WÄHLER/FW-Kreisverband Kitzingen	452	5,08 %
Nina Sahlmüller, FREIE WÄHLER/FW-Kreisverband Kitzingen	387	4,35 %
Felix Wallström, FREIE WÄHLER/FW-Kreisverband Kitzingen	56	0,63 %
Friedrich Düll, FREIE WÄHLER/FW-Kreisverband Kitzingen	73	0,82 %
Robert Menz, FREIE WÄHLER/FW-Kreisverband Kitzingen	57	0,64 %
Thomas Pauli, FREIE WÄHLER/FW-Kreisverband Kitzingen	46	0,52 %
Hans Brummer, FREIE WÄHLER/FW-Kreisverband Kitzingen	42	0,47 %
Peggy Knauer, FREIE WÄHLER/FW-Kreisverband Kitzingen	54	0,61 %
Hilar Burkard, FREIE WÄHLER/FW-Kreisverband Kitzingen	63	0,71 %
AfD	1.956	6,79 %
Andrea Kligen, AfD	108	5,52 %
Christian Kligen, AfD	111	5,67 %
Stefan Doliwa, AfD	98	5,01 %

	Anzahl	Prozent
Alfred Ackermann, AfD	109	5,57 %
Lars Goldbach, AfD	94	4,81 %
Marlis Ceslok, AfD	91	4,65 %
Gerda Reisberg, AfD	94	4,81 %
Hannelore Postel, AfD	133	6,80 %
Markus Kl ingen, AfD	94	4,81 %
Marius Jaekel, AfD	136	6,95 %
Karin Zesar, AfD	78	3,99 %
Marion Kirstein, AfD	85	4,35 %
Dr. med. Bernhard Sturn, AfD	93	4,75 %
Siegfried Postel, AfD	118	6,03 %
Heinz Ackermann, AfD	76	3,89 %
Ruth Doliwa, AfD	76	3,89 %
Daniela Strobel-Langenh an, AfD	91	4,65 %
Claudia Idselis, AfD	87	4,45 %
Detlef Idselis, AfD	90	4,60 %
Diana Ulm, AfD	94	4,81 %
SPD	3.034	10,53 %
Eva-Maria Weimann, SPD	573	18,89 %
Heinz Galuschka, SPD	80	2,64 %
Astrid Glos, SPD	122	4,02 %
Robert Finster, SPD	91	3,00 %
Margit Hofmann, SPD	70	2,31 %
Dr. med. Jürgen Kößler, SPD	51	1,68 %
Martina Sagstetter, SPD	41	1,35 %
Manfred Paul, SPD	48	1,58 %
Annabell Röhner, SPD	42	1,38 %
Maurice Then, SPD	55	1,81 %
Uta Wandera, SPD	43	1,42 %
Otto Kolesch, SPD	50	1,65 %
Ute Freibott, SPD	53	1,75 %
Marcus Hegwein, SPD	37	1,22 %
Dr. Marlies Thein, SPD	35	1,15 %
Gerald Möhrlein, SPD	72	2,37 %
Dr. med. Brigitte Endres-Paul, SPD	55	1,81 %
Harald Kopp, SPD	33	1,09 %
Barbara Hügelschäffer, SPD	50	1,65 %
Bernd Moser, SPD	92	3,03 %
Elvira Kahnt, SPD	36	1,19 %

	Anzahl	Prozent
Oskar Münzer, SPD	29	0,96 %
Dr. Margarete Klein-Pfeuffer, SPD	29	0,96 %
Dr. Wolfgang Patzwahl, SPD	38	1,25 %
Anja Bachmann, SPD	37	1,22 %
Klaus Hoffmann, SPD	28	0,92 %
Barbara Nikola-Bier, SPD	31	1,02 %
Gerhard Heß, SPD	33	1,09 %
Rosa Semle, SPD	35	1,15 %
Gerhard Uhl, SPD	36	1,19 %
Marianne Greif, SPD	34	1,12 %
Stefan Söllner, SPD	32	1,05 %
Helen Freifrau von Hoyningen-Huene, SPD	25	0,82 %
Hans-Dieter Kern, SPD	27	0,89 %
Ursula Uhl, SPD	35	1,15 %
Dietmar Schuler, SPD	27	0,89 %
Doris Eckstein, SPD	33	1,09 %
Othmar Röhner, SPD	33	1,09 %
Ulrike Münzer, SPD	20	0,66 %
Uwe Hagen, SPD	37	1,22 %
Monika Conrad, SPD	30	0,99 %
Klaus Heisel, SPD	22	0,73 %
Oskar Friedel, SPD	33	1,09 %
Dieter Söllner, SPD	23	0,76 %
Christian Küster, SPD	20	0,66 %
Marc-André Behrendt, SPD	17	0,56 %
Gerd Semle, SPD	27	0,89 %
Michael Langer, SPD	281	9,26 %
Armin Grötsch, SPD	32	1,05 %
Dr. Dirk Dantz, SPD	17	0,56 %
August Hering, SPD	28	0,92 %
Edgar Töpfer, SPD	29	0,96 %
Ewald Greif, SPD	17	0,56 %
Eugen Reifenscheid, SPD	17	0,56 %
Markus Pusch, SPD	19	0,63 %
Gerhard Schulzki, SPD	26	0,86 %
Dr. rer. nat. Volker Freiherr von Hoyningen-Huene, SPD	15	0,49 %
Peter Geier, SPD	21	0,69 %
Josef Günther, SPD	14	0,46 %
Christiane Berneth, SPD	18	0,59 %

	Anzahl	Prozent
FDP	694	2,41 %
Hans Müller, FDP	36	5,19 %
Stefan Deppisch, FDP	23	3,31 %
Mathias Krönert, FDP	20	2,88 %
Astrid Jung, FDP	23	3,31 %
Bernhard Etzelmüller, FDP	27	3,89 %
Clemens Schneider, FDP	12	1,73 %
Markus Greulich, FDP	24	3,46 %
Chiara Britting, FDP	15	2,16 %
Christian Heinle, FDP	14	2,02 %
Kristina Amendt, FDP	15	2,16 %
Thomas Adamik, FDP	15	2,16 %
Wolfgang Reuchlein, FDP	32	4,61 %
Stefan Köhler, FDP	17	2,45 %
Jan-Felix Beuerlein, FDP	14	2,02 %
Björn Holeschak, FDP	15	2,16 %
Benno Müller, FDP	15	2,16 %
Wolf-Eckhard Walz, FDP	97	13,98 %
Angela Kießling-Fischer, FDP	14	2,02 %
Christoph Müller, FDP	16	2,31 %
Ralf Hopfengart, FDP	11	1,59 %
Marco Koletschka, FDP	11	1,59 %
Alexander Wehr, FDP	5	0,72 %
Andreas Elster, FDP	8	1,15 %
Michael Mörer, FDP	5	0,72 %
Bernhard Achter, FDP	4	0,58 %
Sabine Häring, FDP	5	0,72 %
Helga Lohmann, FDP	9	1,30 %
Lisa Weiß, FDP	122	17,58 %
Christian Friedrich, FDP	4	0,58 %
Stefan Kaupert, FDP	5	0,72 %
Anita Zwinkau, FDP	4	0,58 %
Martin Stadtelmeyer, FDP	4	0,58 %
Heidemarie Wagner, FDP	5	0,72 %
Klaus Feser, FDP	7	1,01 %
Christine Scheler, FDP	4	0,58 %
Sandra Müller-Britting, FDP	5	0,72 %
Ute Enzenberger, FDP	4	0,58 %
Olindo Di Biasi, FDP	15	2,16 %
Bernd Djalek, FDP	4	0,58 %

	Anzahl	Prozent
Bernd Enzenberger, FDP	9	1,30 %
FW-FBW	1.425	4,95 %
Dr. Uwe Pfeiffle, FW-FBW	66	4,63 %
Karl-Dieter Fuchs, FW-FBW	94	6,60 %
Wolfram Beha, FW-FBW	28	1,96 %
Hermann Queck, FW-FBW	26	1,82 %
Simon Haag, FW-FBW	30	2,11 %
Manfred Freitag, FW-FBW	28	1,96 %
Roland Hoh, FW-FBW	61	4,28 %
Joachim Lott, FW-FBW	16	1,12 %
Dietrich Hermann, FW-FBW	24	1,68 %
Daniel Bayer, FW-FBW	29	2,04 %
Christiane Denk, FW-FBW	19	1,33 %
Rudolf Sattes, FW-FBW	34	2,39 %
Stefan Wehr, FW-FBW	21	1,47 %
Dieter Burlein, FW-FBW	28	1,96 %
Willi Hertlein, FW-FBW	16	1,12 %
Alfred Schnabel, FW-FBW	17	1,19 %
Elke Pfeiffle, FW-FBW	25	1,75 %
Marcus Götz, FW-FBW	22	1,54 %
Sabine Fuchs, FW-FBW	41	2,88 %
Dieter Koch, FW-FBW	26	1,82 %
Tobias Volk, FW-FBW	47	3,30 %
Steven Haass, FW-FBW	30	2,11 %
Frank Schmitt, FW-FBW	18	1,26 %
David Haass, FW-FBW	44	3,09 %
Otto Volk, FW-FBW	31	2,18 %
Evi Luckert, FW-FBW	18	1,26 %
Max Spiegel, FW-FBW	19	1,33 %
Stefan Schweser, FW-FBW	21	1,47 %
Christoph Hofmann, FW-FBW	28	1,96 %
Peter Enck, FW-FBW	14	0,98 %
Uwe Graßl, FW-FBW	21	1,47 %
Jasmin Sattes, FW-FBW	16	1,12 %
Sabine Schenkel-Drenkard, FW-FBW	19	1,33 %
Lutz Heyne, FW-FBW	19	1,33 %
Gerd Heiser, FW-FBW	14	0,98 %
Romana Wahner, FW-FBW	20	1,40 %
Niklas Brehm, FW-FBW	28	1,96 %

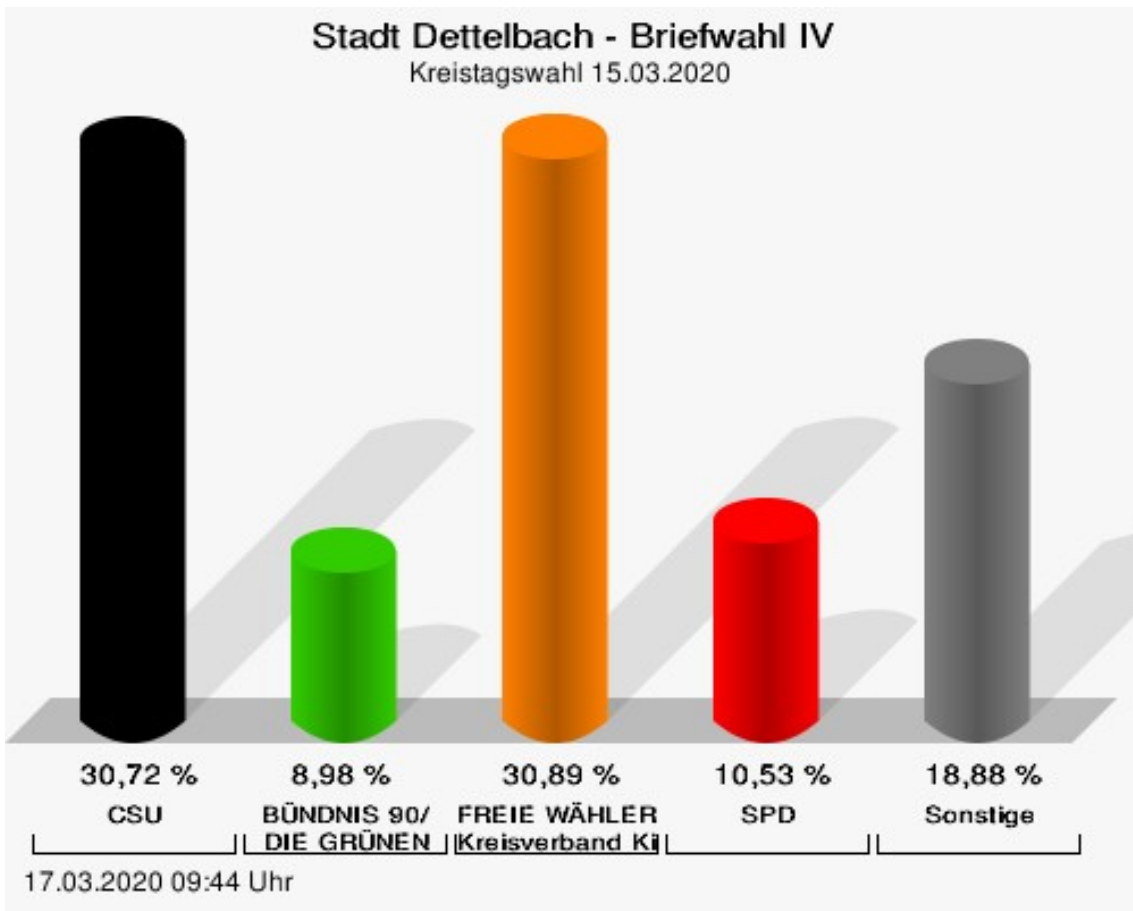
	Anzahl	Prozent
Michael Herbig, FW-FBW	18	1,26 %
Johannes Luckert, FW-FBW	25	1,75 %
Ralph Hofmann, FW-FBW	11	0,77 %
Rolf Wenkheimer, FW-FBW	14	0,98 %
Friedrich Haag, FW-FBW	20	1,40 %
Helga Brand, FW-FBW	12	0,84 %
Utta Poch, FW-FBW	11	0,77 %
Christian Töpfer, FW-FBW	18	1,26 %
Thorsten Dennerlein, FW-FBW	12	0,84 %
Karin Kohles, FW-FBW	12	0,84 %
Monika Hirsch-Günther, FW-FBW	11	0,77 %
Andreas Fuchs, FW-FBW	14	0,98 %
Dr. Bertram Poch, FW-FBW	24	1,68 %
Dagmar Ludwig, FW-FBW	11	0,77 %
Günther Kohles, FW-FBW	11	0,77 %
Markus Pallingen, FW-FBW	12	0,84 %
Christian Oppel, FW-FBW	27	1,89 %
Klaus Rügamer, FW-FBW	18	1,26 %
Frank Hoh, FW-FBW	18	1,26 %
Gertrud Katzenberger, FW-FBW	14	0,98 %
Alfred Sattes, FW-FBW	18	1,26 %
Manuela Hofmann, FW-FBW	12	0,84 %
Georg Wittmann, FW-FBW	24	1,68 %
UsW	381	1,32 %
Siegfried Müller, UsW	56	14,70 %
Werner May, UsW	7	1,84 %
Manfred Marstaller, UsW	3	0,79 %
Manuel Müller, UsW	12	3,15 %
Hermann Pfannes, UsW	173	45,41 %
Rolf Ferenczy, UsW	9	2,36 %
Heidi Hergert, UsW	3	0,79 %
Friedrich Lenhart, UsW	0	0,00 %
Stefan Grau, UsW	1	0,26 %
Bettina Kristinus, UsW	3	0,79 %
Christian Müller, UsW	3	0,79 %
Werner Hecht, UsW	20	5,25 %
Dieter Köberle, UsW	8	2,10 %
Dominic Niedermeyer, UsW	3	0,79 %
Birte May, UsW	0	0,00 %
Michael Dorsch, UsW	14	3,67 %



	Anzahl	Prozent
Karl Jeschke, UsW	0	0,00 %
Jürgen Niedermeyer, UsW	0	0,00 %
Anja Müller-Meister, UsW	6	1,57 %
Kurt Lamparter, UsW	3	0,79 %
Sandra Pfannes, UsW	47	12,34 %
Michael Schmitt, UsW	0	0,00 %
Gerd Müller, UsW	3	0,79 %
Miroslaw Dragon, UsW	0	0,00 %
Elisabeth Müller, UsW	3	0,79 %
Reinhard Scherzer, UsW	4	1,05 %
ÖDP	511	1,77 %
Reinhard Trump, ÖDP	19	3,72 %
Alexander Meier, ÖDP	6	1,17 %
Bianca Tröge, ÖDP	41	8,02 %
Erich Jakubczyk, ÖDP	6	1,17 %
Jens Pauluhn, ÖDP	19	3,72 %
Sigrid Dostal, ÖDP	14	2,74 %
Ulf Katzenberger, ÖDP	12	2,35 %
Hinnerk Vinzent, ÖDP	9	1,76 %
Sonja Gekeler-Hölscher, ÖDP	6	1,17 %
Annette Prechtel, ÖDP	17	3,33 %
Matthias Lux, ÖDP	13	2,54 %
Margarita Mäder-Schmidt, ÖDP	6	1,17 %
Karola Trump, ÖDP	3	0,59 %
Herbert Pröstler, ÖDP	61	11,94 %
Karoline Mayer-Nuss, ÖDP	4	0,78 %
Stephanie Bauer, ÖDP	6	1,17 %
Thomas Schneider, ÖDP	7	1,37 %
Johannes Feller, ÖDP	2	0,39 %
Harald Weber, ÖDP	2	0,39 %
Wolfram Soldan, ÖDP	2	0,39 %
Hannelore Vinzent, ÖDP	3	0,59 %
Stefan Lenzer, ÖDP	2	0,39 %
Gottfried Schade, ÖDP	6	1,17 %
Petra Hösch, ÖDP	9	1,76 %
Silvia Paulus-Hildner, ÖDP	5	0,98 %
Martin Tröge, ÖDP	8	1,57 %
Marion Katzenberger, ÖDP	2	0,39 %
Thomas Abendroth, ÖDP	2	0,39 %
Friederike Kolb, ÖDP	9	1,76 %

	Anzahl	Prozent
Michael Hildner, ÖDP	9	1,76 %
Elke Özdil-Schlichthörlein, ÖDP	5	0,98 %
Werner Müller, ÖDP	8	1,57 %
Christian Schneider, ÖDP	5	0,98 %
Karolin Meier, ÖDP	5	0,98 %
Laura Goller, ÖDP	5	0,98 %
Christiane Lindörfer, ÖDP	8	1,57 %
Martin Günzel, ÖDP	9	1,76 %
Fatemeh Mohammadi Motlagh, ÖDP	14	2,74 %
Doris Herrmann, ÖDP	5	0,98 %
Dariusz Migula, ÖDP	5	0,98 %
Andrea McWright-Lapp, ÖDP	11	2,15 %
Siegfried Fröhling, ÖDP	20	3,91 %
Harald Beck, ÖDP	10	1,96 %
Marion Langer, ÖDP	8	1,57 %
Bernhard Ziegler, ÖDP	11	2,15 %
Alexander Stein, ÖDP	8	1,57 %
Elke Dosch, ÖDP	54	10,57 %
Brigitte Pauluhn, ÖDP	10	1,96 %
BP	472	1,64 %
Uwe Hartmann, BP	36	7,63 %
Sascha Kecke, BP	25	5,30 %
Martin Dirschbacher, BP	29	6,14 %
Aileen Bimmerlein, BP	22	4,66 %
Oliver Hess, BP	16	3,39 %
Oliver Höhn, BP	16	3,39 %
Karl-Heinz Rönninger, BP	16	3,39 %
Birgit Hartmann, BP	19	4,03 %
Günther Riegel, BP	25	5,30 %
Nina Will, BP	6	1,27 %
Ernst Van Huet, BP	5	1,06 %
Volker Skop, BP	11	2,33 %
Rudolf Stadtler, BP	5	1,06 %
Anette Schneider, BP	5	1,06 %
Renate Mey, BP	14	2,97 %
Katharina Paul-Heß, BP	6	1,27 %
Claudia Somorowsky, BP	5	1,06 %
Michaela Kecke, BP	14	2,97 %
Thomas Rodamer, BP	11	2,33 %

	Anzahl	Prozent
Janina Van Huet, BP	5	1,06 %
Ellen Rammig, BP	8	1,69 %
Jürgen Rammig, BP	11	2,33 %
Melissa Rammig, BP	5	1,06 %
Tanja Riegel, BP	5	1,06 %
Sabine Nagel, BP	13	2,75 %
Günter Mey, BP	8	1,69 %
Harald Nagel, BP	5	1,06 %
Hilmar Vogel, BP	5	1,06 %
Sigmar Dönig, BP	5	1,06 %
Laura Lackner, BP	8	1,69 %
André Hofmann, BP	5	1,06 %
Dagmar Kuhn, BP	8	1,69 %
Mark Nagel, BP	5	1,06 %
Tanja Vogel, BP	7	1,48 %
Ingrid Weinmann, BP	5	1,06 %
Manfred Schneider, BP	5	1,06 %
Dominik Pohley, BP	13	2,75 %
Adolf Virnekäs, BP	5	1,06 %
Niklas Barrett, BP	5	1,06 %
Petra Karschti, BP	5	1,06 %
Hans Pötzingler, BP	5	1,06 %
Manuela Grosche, BP	6	1,27 %
Pascal Arenz, BP	5	1,06 %
Lotte Rönninger, BP	11	2,33 %
Ingrid Dünfelder, BP	3	0,64 %
Thomas Karschti, BP	9	1,91 %
Gerlinde Kuhn, BP	2	0,42 %
Silvia Dönig, BP	1	0,21 %
Erwin Draxler, BP	2	0,42 %
Berthold Weinmann, BP	1	0,21 %



CSU = Christlich-Soziale Union in Bayern e.V.

FREIE WÄHLER/FW-Kreisverband Kitzingen = FREIE WÄHLER/FREIE WÄHLER-Kreisverband Kitzingen

SPD = Sozialdemokratische Partei Deutschlands

## Briefwahl V

	Anzahl	Prozent
CSU	9.957	35,04 %
Timo Markert, CSU	373	3,75 %
Barbara Becker, CSU	362	3,64 %
Dr. Otto Hünnerkopf, CSU	313	3,14 %
Gerlinde Martin, CSU	271	2,72 %
Stefan Güntner, CSU	162	1,63 %
Dr. jur. Werner Knaier, CSU	175	1,76 %
Marcel Hannweber, CSU	837	8,41 %
Reinhold Kuhn, CSU	661	6,64 %
Manuela Strohofer, CSU	218	2,19 %
Sabrina Stemplowsky, CSU	123	1,24 %
Ferdinand Fürst zu Castell-Castell, CSU	187	1,88 %
Josef Wächter, CSU	234	2,35 %
Doris Paul, CSU	249	2,50 %
Heiko Bäuerlein, CSU	120	1,21 %
Robert Scheller, CSU	111	1,11 %
Gertrud Schwab, CSU	231	2,32 %
Gerhard Schenkel, CSU	186	1,87 %
Heinz Dorsch, CSU	114	1,14 %
Alfons Saugel, CSU	107	1,07 %
Eva Dinkel, CSU	91	0,91 %
Rainer Ott, CSU	154	1,55 %
Elmar Henke, CSU	165	1,66 %
Dieter Haag, CSU	157	1,58 %
René Schlehr, CSU	102	1,02 %
Tibor Brumme, CSU	155	1,56 %
Erich Hegwein, CSU	98	0,98 %
Thomas Reichert, CSU	85	0,85 %
Sibylle Säger, CSU	99	0,99 %
Bernhard Brückner, CSU	104	1,04 %
Frank Gimperlein, CSU	151	1,52 %
Annemarie Mauer, CSU	90	0,90 %
Marlene Bauer, CSU	86	0,86 %
Simon Rinke, CSU	104	1,04 %
Marion Frischholz, CSU	77	0,77 %
Manfred Kleinschrodt, CSU	147	1,48 %
Ruth Albrecht, CSU	73	0,73 %
Sandra Hannweber, CSU	624	6,27 %

	Anzahl	Prozent
Dr. med. dent. Bent Hanel, CSU	78	0,78 %
Hartmut Stiller, CSU	115	1,15 %
Julia Pfriem, CSU	107	1,07 %
Dr. oen. Uwe Matheus, CSU	75	0,75 %
Heidi Plömpel, CSU	87	0,87 %
Anke Schunk, CSU	75	0,75 %
Peter Riegler, CSU	71	0,71 %
Bernd Lussert, CSU	86	0,86 %
Elisabeth Drescher, CSU	115	1,15 %
Laura Voit, CSU	103	1,03 %
Peter Brandner, CSU	102	1,02 %
Maria Fieber, CSU	97	0,97 %
Fabian Uhl, CSU	61	0,61 %
Lilian Laacke, CSU	57	0,57 %
Manfred Ziegler, CSU	50	0,50 %
Dr. med. Stephan Küntzer, CSU	121	1,22 %
Michael Fackelmann, CSU	325	3,26 %
Ulrike Freifrau von Mauchenheim, gen. Bechtolsheim, CSU	253	2,54 %
Horst Reuther, CSU	119	1,20 %
Peter Sterk, CSU	72	0,72 %
Helma Schug, CSU	59	0,59 %
Daniel Nagl, CSU	45	0,45 %
Jan Götz, CSU	88	0,88 %
GRÜNE	2.159	7,60 %
Angela Hufnagel, GRÜNE	104	4,82 %
Klaus Sanzenbacher, GRÜNE	75	3,47 %
Christa Büttner, GRÜNE	46	2,13 %
Stefan Schwarz, GRÜNE	41	1,90 %
Dr. Gisela Kramer-Grünwald, GRÜNE	65	3,01 %
Andrea Schmidt, GRÜNE	71	3,29 %
Jonas Kruse, GRÜNE	43	1,99 %
Andrea Rauch, GRÜNE	57	2,64 %
Nico Engelbrecht, GRÜNE	43	1,99 %
Andrea Drexelius, GRÜNE	48	2,22 %
Harald Godron, GRÜNE	30	1,39 %
Eva Trapp, GRÜNE	37	1,71 %
Frank Hufnagel, GRÜNE	44	2,04 %
Stefanie Schumacher, GRÜNE	56	2,59 %

	Anzahl	Prozent
Dr. rer. nat. Hans-Martin Hoffmann, GRÜNE	30	1,39 %
Regina Hetterich, GRÜNE	46	2,13 %
Willi Hörrmann, GRÜNE	31	1,44 %
Birgit Zugelder-Hofmann, GRÜNE	38	1,76 %
Herbert Schmidt, GRÜNE	30	1,39 %
Ursula Marpoder, GRÜNE	26	1,20 %
Armin Döpfner, GRÜNE	75	3,47 %
Theresa Sanzenbacher, GRÜNE	25	1,16 %
Peter Laumer, GRÜNE	47	2,18 %
Melanie Stöcklein, GRÜNE	38	1,76 %
Ulrich Drexelius, GRÜNE	26	1,20 %
Sylvia Krüger-Schrauth, GRÜNE	32	1,48 %
Heiner Schmidt, GRÜNE	23	1,07 %
Hajar Noori, GRÜNE	24	1,11 %
Markus Krüger, GRÜNE	25	1,16 %
Xenia Bastert, GRÜNE	29	1,34 %
Thomas Ziegler, GRÜNE	27	1,25 %
Astrid Franssen, GRÜNE	25	1,16 %
Moritz Hornung, GRÜNE	27	1,25 %
Silke Seebeck, GRÜNE	26	1,20 %
Victor Trapp, GRÜNE	22	1,02 %
Waltraud Lutz-Neugebauer, GRÜNE	19	0,88 %
Jens Schellhase, GRÜNE	28	1,30 %
Imelda Weippert, GRÜNE	19	0,88 %
Bernd Zeidler, GRÜNE	32	1,48 %
Elfriede Hahn-Schwind, GRÜNE	19	0,88 %
Jörg Schlüter, GRÜNE	23	1,07 %
Sara Arab, GRÜNE	23	1,07 %
Manfred Erhard, GRÜNE	19	0,88 %
Anna-Lea Beckenbauer, GRÜNE	28	1,30 %
Joachim Neugebauer, GRÜNE	19	0,88 %
Julia Wenner, GRÜNE	28	1,30 %
Artie Gutschera, GRÜNE	23	1,07 %
Gabriele Gauer, GRÜNE	24	1,11 %
Reinhard Schmid, GRÜNE	34	1,57 %
Julia Gilfert, GRÜNE	155	7,18 %
Peter Bieber, GRÜNE	17	0,79 %
Anna Mebs, GRÜNE	28	1,30 %
Liam Franssen, GRÜNE	30	1,39 %

	Anzahl	Prozent
Heidelinde Kruckow, GRÜNE	21	0,97 %
Dieter Then, GRÜNE	16	0,74 %
Christine Seynstahl, GRÜNE	15	0,69 %
Conny Gutschera, GRÜNE	22	1,02 %
Petra Godron, GRÜNE	18	0,83 %
Hans-Georg Plate, GRÜNE	52	2,41 %
Rita Gryzla, GRÜNE	15	0,69 %
FREIE WÄHLER/FW-Kreisverband Kitzingen	10.005	35,21 %
Tamara Bischof, FREIE WÄHLER/FW-Kreisverband Kitzingen	893	8,93 %
Josef Mend, FREIE WÄHLER/FW-Kreisverband Kitzingen	269	2,69 %
Stefan Wolbert, FREIE WÄHLER/FW-Kreisverband Kitzingen	201	2,01 %
Dr. med. Susanne Knof, FREIE WÄHLER/FW-Kreisverband Kitzingen	124	1,24 %
Udo Gebert, FREIE WÄHLER/FW-Kreisverband Kitzingen	130	1,30 %
Dr. Roland Hardörfer, FREIE WÄHLER/FW-Kreisverband Kitzingen	934	9,34 %
Heinrich Wörner, FREIE WÄHLER/FW-Kreisverband Kitzingen	101	1,01 %
Volker Schmitt, FREIE WÄHLER/FW-Kreisverband Kitzingen	254	2,54 %
Guido Braun, FREIE WÄHLER/FW-Kreisverband Kitzingen	158	1,58 %
Dieter Lenzer, FREIE WÄHLER/FW-Kreisverband Kitzingen	97	0,97 %
Ernst Nickel, FREIE WÄHLER/FW-Kreisverband Kitzingen	101	1,01 %
Sabrina Bischof, FREIE WÄHLER/FW-Kreisverband Kitzingen	546	5,46 %
Ingrid Reifenscheid-Eckert, FREIE WÄHLER/FW-Kreisverband Kitzingen	107	1,07 %
Gerlinde Stier, FREIE WÄHLER/FW-Kreisverband Kitzingen	177	1,77 %
Herbert Volkamer, FREIE WÄHLER/FW-Kreisverband Kitzingen	108	1,08 %
Eckhard Himmel, FREIE WÄHLER/FW-Kreisverband Kitzingen	128	1,28 %
Herbert Biebelriether, FREIE WÄHLER/FW-Kreisverband Kitzingen	81	0,81 %



	Anzahl	Prozent
Peter Kraus, FREIE WÄHLER/FW-Kreisverband Kitzingen	115	1,15 %
Carolin Meyer, FREIE WÄHLER/FW-Kreisverband Kitzingen	148	1,48 %
Matthias Bielek, FREIE WÄHLER/FW-Kreisverband Kitzingen	820	8,20 %
Peter Kornell, FREIE WÄHLER/FW-Kreisverband Kitzingen	192	1,92 %
Paul Streng, FREIE WÄHLER/FW-Kreisverband Kitzingen	170	1,70 %
Lothar Nagel, FREIE WÄHLER/FW-Kreisverband Kitzingen	292	2,92 %
Johanna Sendner, FREIE WÄHLER/FW-Kreisverband Kitzingen	128	1,28 %
Frank Stierhof, FREIE WÄHLER/FW-Kreisverband Kitzingen	85	0,85 %
Rudolf Schaller, FREIE WÄHLER/FW-Kreisverband Kitzingen	116	1,16 %
Gerhard Ackermann, FREIE WÄHLER/FW-Kreisverband Kitzingen	88	0,88 %
Peter Eschenbacher, FREIE WÄHLER/FW-Kreisverband Kitzingen	87	0,87 %
Konrad Mittenzwei, FREIE WÄHLER/FW-Kreisverband Kitzingen	84	0,84 %
Ulrich Falk, FREIE WÄHLER/FW-Kreisverband Kitzingen	70	0,70 %
August Hopf, FREIE WÄHLER/FW-Kreisverband Kitzingen	94	0,94 %
Cengiz Zarbo, FREIE WÄHLER/FW-Kreisverband Kitzingen	77	0,77 %
Dirk Albrecht, FREIE WÄHLER/FW-Kreisverband Kitzingen	80	0,80 %
Winfried Weidt, FREIE WÄHLER/FW-Kreisverband Kitzingen	75	0,75 %
Anja Hirt, FREIE WÄHLER/FW-Kreisverband Kitzingen	71	0,71 %
Simone Thomalla-Ossenkemper, FREIE WÄHLER/FW-Kreisverband Kitzingen	60	0,60 %
Rudolf Donath, FREIE WÄHLER/FW-Kreisverband Kitzingen	63	0,63 %
Helmut Schleyer, FREIE WÄHLER/FW-Kreisverband Kitzingen	60	0,60 %
Siegfried Hummel, FREIE WÄHLER/FW-Kreisverband Kitzingen	67	0,67 %

	Anzahl	Prozent
Eva-Sophia Rückel, FREIE WÄHLER/FW-Kreisverband Kitzingen	70	0,70 %
Wolfgang Brosche, FREIE WÄHLER/FW-Kreisverband Kitzingen	67	0,67 %
Gustav Tasch, FREIE WÄHLER/FW-Kreisverband Kitzingen	61	0,61 %
Andrea Pfannes, FREIE WÄHLER/FW-Kreisverband Kitzingen	71	0,71 %
Manuela Jamm, FREIE WÄHLER/FW-Kreisverband Kitzingen	60	0,60 %
Carolin Wegmann, FREIE WÄHLER/FW-Kreisverband Kitzingen	60	0,60 %
Klaus Heinrich, FREIE WÄHLER/FW-Kreisverband Kitzingen	60	0,60 %
Thomas Grimmer, FREIE WÄHLER/FW-Kreisverband Kitzingen	88	0,88 %
Rouven Lewandowski, FREIE WÄHLER/FW-Kreisverband Kitzingen	61	0,61 %
Ralf Trump, FREIE WÄHLER/FW-Kreisverband Kitzingen	91	0,91 %
Dr. Heinfried Hahn, FREIE WÄHLER/FW-Kreisverband Kitzingen	65	0,65 %
Heinrich Stier, FREIE WÄHLER/FW-Kreisverband Kitzingen	430	4,30 %
Herbert Holzapfel, FREIE WÄHLER/FW-Kreisverband Kitzingen	552	5,52 %
Nina Sahlmüller, FREIE WÄHLER/FW-Kreisverband Kitzingen	383	3,83 %
Felix Wallström, FREIE WÄHLER/FW-Kreisverband Kitzingen	63	0,63 %
Friedrich Düll, FREIE WÄHLER/FW-Kreisverband Kitzingen	85	0,85 %
Robert Menz, FREIE WÄHLER/FW-Kreisverband Kitzingen	72	0,72 %
Thomas Pauli, FREIE WÄHLER/FW-Kreisverband Kitzingen	50	0,50 %
Hans Brummer, FREIE WÄHLER/FW-Kreisverband Kitzingen	50	0,50 %
Peggy Knauer, FREIE WÄHLER/FW-Kreisverband Kitzingen	53	0,53 %
Hilar Burkard, FREIE WÄHLER/FW-Kreisverband Kitzingen	62	0,62 %
AfD	1.031	3,63 %
Andrea Klingen, AfD	57	5,53 %
Christian Klingen, AfD	59	5,72 %
Stefan Doliwa, AfD	45	4,36 %

	Anzahl	Prozent
Alfred Ackermann, AfD	49	4,75 %
Lars Goldbach, AfD	53	5,14 %
Marlis Ceslok, AfD	42	4,07 %
Gerda Reisberg, AfD	47	4,56 %
Hannelore Postel, AfD	59	5,72 %
Markus Kl ingen, AfD	47	4,56 %
Marius Jaekel, AfD	62	6,01 %
Karin Zesar, AfD	43	4,17 %
Marion Kirstein, AfD	50	4,85 %
Dr. med. Bernhard Sturn, AfD	64	6,21 %
Siegfried Postel, AfD	69	6,69 %
Heinz Ackermann, AfD	42	4,07 %
Ruth Doliwa, AfD	45	4,36 %
Daniela Strobel-Langenh an, AfD	55	5,33 %
Claudia Idselis, AfD	48	4,66 %
Detlef Idselis, AfD	43	4,17 %
Diana Ulm, AfD	52	5,04 %
SPD	2.723	9,58 %
Eva-Maria Weimann, SPD	519	19,06 %
Heinz Galuschka, SPD	59	2,17 %
Astrid Glos, SPD	118	4,33 %
Robert Finster, SPD	74	2,72 %
Margit Hofmann, SPD	65	2,39 %
Dr. med. Jürgen Kößler, SPD	44	1,62 %
Martina Sagstetter, SPD	41	1,51 %
Manfred Paul, SPD	35	1,29 %
Annabell Röhner, SPD	38	1,40 %
Maurice Then, SPD	40	1,47 %
Uta Wandera, SPD	34	1,25 %
Otto Kolesch, SPD	40	1,47 %
Ute Freibott, SPD	33	1,21 %
Marcus Hegwein, SPD	21	0,77 %
Dr. Marlies Thein, SPD	30	1,10 %
Gerald Möhrlein, SPD	57	2,09 %
Dr. med. Brigitte Endres-Paul, SPD	50	1,84 %
Harald Kopp, SPD	25	0,92 %
Barbara Hügelschäffer, SPD	39	1,43 %
Bernd Moser, SPD	78	2,86 %
Elvira Kahnt, SPD	46	1,69 %

	Anzahl	Prozent
Oskar Münzer, SPD	24	0,88 %
Dr. Margarete Klein-Pfeuffer, SPD	29	1,07 %
Dr. Wolfgang Patzwahl, SPD	36	1,32 %
Anja Bachmann, SPD	31	1,14 %
Klaus Hoffmann, SPD	25	0,92 %
Barbara Nikola-Bier, SPD	32	1,18 %
Gerhard Heß, SPD	30	1,10 %
Rosa Semle, SPD	26	0,95 %
Gerhard Uhl, SPD	24	0,88 %
Marianne Greif, SPD	29	1,07 %
Stefan Söllner, SPD	27	0,99 %
Helen Freifrau von Hoyningen-Huene, SPD	25	0,92 %
Hans-Dieter Kern, SPD	29	1,07 %
Ursula Uhl, SPD	20	0,73 %
Dietmar Schuler, SPD	20	0,73 %
Doris Eckstein, SPD	29	1,07 %
Othmar Röhner, SPD	34	1,25 %
Ulrike Münzer, SPD	21	0,77 %
Uwe Hagen, SPD	33	1,21 %
Monika Conrad, SPD	20	0,73 %
Klaus Heisel, SPD	21	0,77 %
Oskar Friedel, SPD	28	1,03 %
Dieter Söllner, SPD	18	0,66 %
Christian Küster, SPD	30	1,10 %
Marc-André Behrendt, SPD	18	0,66 %
Gerd Semle, SPD	26	0,95 %
Michael Langer, SPD	305	11,20 %
Armin Grötsch, SPD	25	0,92 %
Dr. Dirk Dantz, SPD	25	0,92 %
August Hering, SPD	40	1,47 %
Edgar Töpfer, SPD	32	1,18 %
Ewald Greif, SPD	17	0,62 %
Eugen Reifenscheid, SPD	14	0,51 %
Markus Pusch, SPD	14	0,51 %
Gerhard Schulzki, SPD	20	0,73 %
Dr. rer. nat. Volker Freiherr von Hoyningen-Huene, SPD	14	0,51 %
Peter Geier, SPD	14	0,51 %
Josef Günther, SPD	11	0,40 %
Christiane Berneth, SPD	21	0,77 %

	Anzahl	Prozent
FDP	595	2,09 %
Hans Müller, FDP	24	4,03 %
Stefan Deppisch, FDP	17	2,86 %
Mathias Krönert, FDP	25	4,20 %
Astrid Jung, FDP	22	3,70 %
Bernhard Etzelmüller, FDP	19	3,19 %
Clemens Schneider, FDP	17	2,86 %
Markus Greulich, FDP	22	3,70 %
Chiara Britting, FDP	15	2,52 %
Christian Heinle, FDP	20	3,36 %
Kristina Amendt, FDP	27	4,54 %
Thomas Adamik, FDP	20	3,36 %
Wolfgang Reuchlein, FDP	23	3,87 %
Stefan Köhler, FDP	14	2,35 %
Jan-Felix Beuerlein, FDP	22	3,70 %
Björn Holeschak, FDP	14	2,35 %
Benno Müller, FDP	14	2,35 %
Wolf-Eckhard Walz, FDP	91	15,29 %
Angela Kießling-Fischer, FDP	17	2,86 %
Christoph Müller, FDP	12	2,02 %
Ralf Hopfengart, FDP	15	2,52 %
Marco Koletschka, FDP	3	0,50 %
Alexander Wehr, FDP	6	1,01 %
Andreas Elster, FDP	3	0,50 %
Michael Mörer, FDP	3	0,50 %
Bernhard Achter, FDP	3	0,50 %
Sabine Häring, FDP	3	0,50 %
Helga Lohmann, FDP	7	1,18 %
Lisa Weiß, FDP	79	13,28 %
Christian Friedrich, FDP	3	0,50 %
Stefan Kaupert, FDP	2	0,34 %
Anita Zwinkau, FDP	2	0,34 %
Martin Stadtelmeyer, FDP	5	0,84 %
Heidmarie Wagner, FDP	2	0,34 %
Klaus Feser, FDP	5	0,84 %
Christine Scheler, FDP	2	0,34 %
Sandra Müller-Britting, FDP	3	0,50 %
Ute Enzenberger, FDP	2	0,34 %
Olindo Di Biasi, FDP	8	1,34 %
Bernd Djalek, FDP	2	0,34 %

	Anzahl	Prozent
Bernd Enzenberger, FDP	2	0,34 %
FW-FBW	990	3,48 %
Dr. Uwe Pfeiffle, FW-FBW	27	2,73 %
Karl-Dieter Fuchs, FW-FBW	96	9,70 %
Wolfram Beha, FW-FBW	16	1,62 %
Hermann Queck, FW-FBW	22	2,22 %
Simon Haag, FW-FBW	19	1,92 %
Manfred Freitag, FW-FBW	16	1,62 %
Roland Hoh, FW-FBW	68	6,87 %
Joachim Lott, FW-FBW	10	1,01 %
Dietrich Hermann, FW-FBW	13	1,31 %
Daniel Bayer, FW-FBW	16	1,62 %
Christiane Denk, FW-FBW	7	0,71 %
Rudolf Sattes, FW-FBW	55	5,56 %
Stefan Wehr, FW-FBW	19	1,92 %
Dieter Burlein, FW-FBW	25	2,53 %
Willi Hertlein, FW-FBW	7	0,71 %
Alfred Schnabel, FW-FBW	19	1,92 %
Elke Pfeiffle, FW-FBW	8	0,81 %
Marcus Götz, FW-FBW	8	0,81 %
Sabine Fuchs, FW-FBW	20	2,02 %
Dieter Koch, FW-FBW	10	1,01 %
Tobias Volk, FW-FBW	35	3,54 %
Steven Haass, FW-FBW	25	2,53 %
Frank Schmitt, FW-FBW	14	1,41 %
David Haass, FW-FBW	17	1,72 %
Otto Volk, FW-FBW	11	1,11 %
Evi Luckert, FW-FBW	10	1,01 %
Max Spiegel, FW-FBW	10	1,01 %
Stefan Schweser, FW-FBW	8	0,81 %
Christoph Hofmann, FW-FBW	13	1,31 %
Peter Enck, FW-FBW	7	0,71 %
Uwe Graßl, FW-FBW	10	1,01 %
Jasmin Sattes, FW-FBW	10	1,01 %
Sabine Schenkel-Drenkard, FW-FBW	10	1,01 %
Lutz Heyne, FW-FBW	14	1,41 %
Gerd Heiser, FW-FBW	7	0,71 %
Romana Wahner, FW-FBW	13	1,31 %
Niklas Brehm, FW-FBW	20	2,02 %

	Anzahl	Prozent
Michael Herbig, FW-FBW	7	0,71 %
Johannes Luckert, FW-FBW	22	2,22 %
Ralph Hofmann, FW-FBW	7	0,71 %
Rolf Wenkheimer, FW-FBW	7	0,71 %
Friedrich Haag, FW-FBW	31	3,13 %
Helga Brand, FW-FBW	7	0,71 %
Utta Poch, FW-FBW	8	0,81 %
Christian Töpfer, FW-FBW	10	1,01 %
Thorsten Dennerlein, FW-FBW	11	1,11 %
Karin Kohles, FW-FBW	10	1,01 %
Monika Hirsch-Günther, FW-FBW	7	0,71 %
Andreas Fuchs, FW-FBW	19	1,92 %
Dr. Bertram Poch, FW-FBW	13	1,31 %
Dagmar Ludwig, FW-FBW	7	0,71 %
Günther Kohles, FW-FBW	8	0,81 %
Markus Pallingen, FW-FBW	8	0,81 %
Christian Oppel, FW-FBW	15	1,52 %
Klaus Rügamer, FW-FBW	14	1,41 %
Frank Hoh, FW-FBW	10	1,01 %
Gertrud Katzenberger, FW-FBW	7	0,71 %
Alfred Sattes, FW-FBW	23	2,32 %
Manuela Hofmann, FW-FBW	10	1,01 %
Georg Wittmann, FW-FBW	14	1,41 %
UsW	415	1,46 %
Siegfried Müller, UsW	53	12,77 %
Werner May, UsW	7	1,69 %
Manfred Marstaller, UsW	6	1,45 %
Manuel Müller, UsW	25	6,02 %
Hermann Pfannes, UsW	112	26,99 %
Rolf Ferenczy, UsW	8	1,93 %
Heidi Hergert, UsW	7	1,69 %
Friedrich Lenhart, UsW	6	1,45 %
Stefan Grau, UsW	11	2,65 %
Bettina Kristinus, UsW	3	0,72 %
Christian Müller, UsW	2	0,48 %
Werner Hecht, UsW	42	10,12 %
Dieter Köberle, UsW	3	0,72 %
Dominic Niedermeyer, UsW	8	1,93 %
Birte May, UsW	2	0,48 %
Michael Dorsch, UsW	12	2,89 %

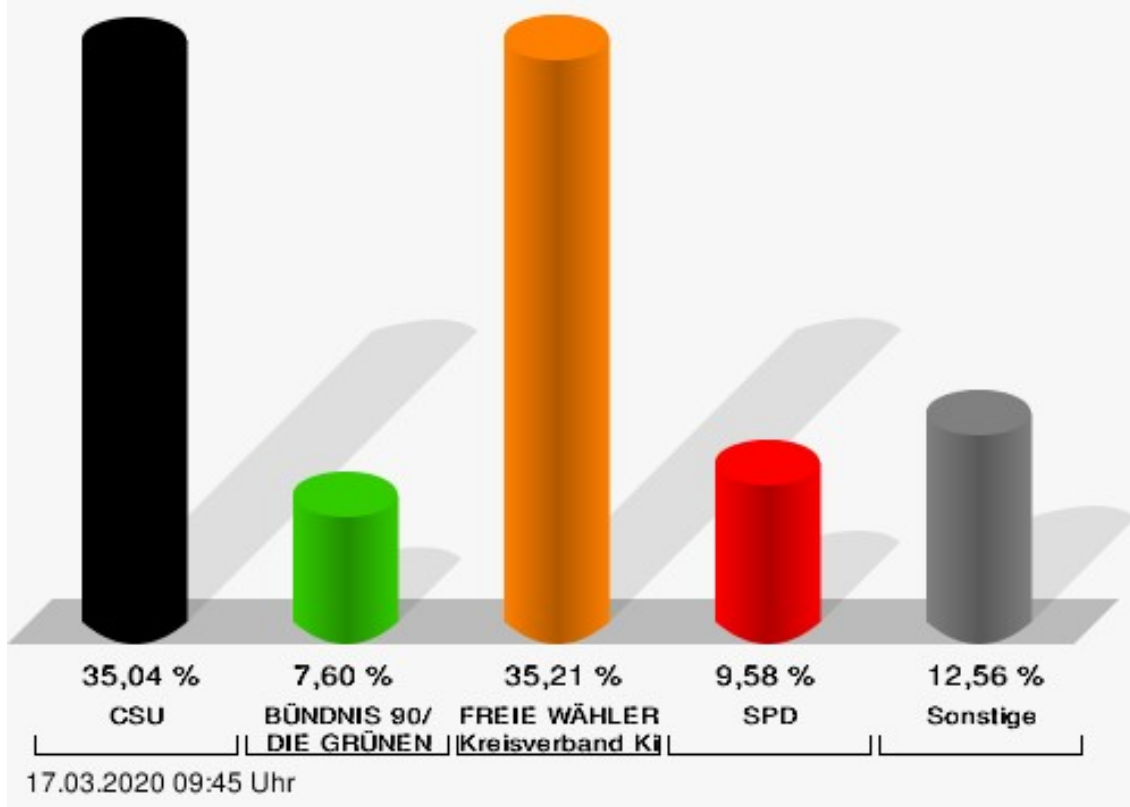
	Anzahl	Prozent
Karl Jeschke, UsW	2	0,48 %
Jürgen Niedermeyer, UsW	2	0,48 %
Anja Müller-Meister, UsW	2	0,48 %
Kurt Lamparter, UsW	4	0,96 %
Sandra Pfannes, UsW	77	18,55 %
Michael Schmitt, UsW	2	0,48 %
Gerd Müller, UsW	2	0,48 %
Miroslaw Dragon, UsW	5	1,20 %
Elisabeth Müller, UsW	6	1,45 %
Reinhard Scherzer, UsW	6	1,45 %
ÖDP	395	1,39 %
Reinhard Trump, ÖDP	21	5,32 %
Alexander Meier, ÖDP	12	3,04 %
Bianca Tröge, ÖDP	32	8,10 %
Erich Jakubczyk, ÖDP	8	2,03 %
Jens Pauluhn, ÖDP	27	6,84 %
Sigrid Dostal, ÖDP	8	2,03 %
Ulf Katzenberger, ÖDP	11	2,78 %
Hinnerk Vinzent, ÖDP	5	1,27 %
Sonja Gekeler-Hölscher, ÖDP	9	2,28 %
Annette Prectel, ÖDP	9	2,28 %
Matthias Lux, ÖDP	7	1,77 %
Margarita Mäder-Schmidt, ÖDP	1	0,25 %
Karola Trump, ÖDP	4	1,01 %
Herbert Pröstler, ÖDP	65	16,46 %
Karoline Mayer-Nuss, ÖDP	22	5,57 %
Stephanie Bauer, ÖDP	2	0,51 %
Thomas Schneider, ÖDP	1	0,25 %
Johannes Feller, ÖDP	13	3,29 %
Harald Weber, ÖDP	1	0,25 %
Wolfram Soldan, ÖDP	4	1,01 %
Hannelore Vinzent, ÖDP	2	0,51 %
Stefan Lenzer, ÖDP	4	1,01 %
Gottfried Schade, ÖDP	2	0,51 %
Petra Hösch, ÖDP	1	0,25 %
Silvia Paulus-Hildner, ÖDP	1	0,25 %
Martin Tröge, ÖDP	1	0,25 %
Marion Katzenberger, ÖDP	1	0,25 %
Thomas Abendroth, ÖDP	4	1,01 %
Friederike Kolb, ÖDP	2	0,51 %



	Anzahl	Prozent
Michael Hildner, ÖDP	2	0,51 %
Elke Özdil-Schlichthörlein, ÖDP	1	0,25 %
Werner Müller, ÖDP	1	0,25 %
Christian Schneider, ÖDP	1	0,25 %
Karolin Meier, ÖDP	1	0,25 %
Laura Goller, ÖDP	5	1,27 %
Christiane Lindörfer, ÖDP	9	2,28 %
Martin Günzel, ÖDP	11	2,78 %
Fatemeh Mohammadi Motlagh, ÖDP	4	1,01 %
Doris Herrmann, ÖDP	1	0,25 %
Dariusz Migula, ÖDP	1	0,25 %
Andrea McWright-Lapp, ÖDP	10	2,53 %
Siegfried Fröhling, ÖDP	1	0,25 %
Harald Beck, ÖDP	4	1,01 %
Marion Langer, ÖDP	4	1,01 %
Bernhard Ziegler, ÖDP	3	0,76 %
Alexander Stein, ÖDP	2	0,51 %
Elke Dosch, ÖDP	46	11,65 %
Brigitte Pauluhn, ÖDP	8	2,03 %
BP	146	0,51 %
Uwe Hartmann, BP	17	11,64 %
Sascha Kecke, BP	4	2,74 %
Martin Dirschbacher, BP	11	7,53 %
Aileen Bimmerlein, BP	10	6,85 %
Oliver Hess, BP	4	2,74 %
Oliver Höhn, BP	4	2,74 %
Karl-Heinz Rönninger, BP	2	1,37 %
Birgit Hartmann, BP	6	4,11 %
Günther Riegel, BP	13	8,90 %
Nina Will, BP	2	1,37 %
Ernst Van Huet, BP	1	0,68 %
Volker Skop, BP	4	2,74 %
Rudolf Stadtler, BP	1	0,68 %
Anette Schneider, BP	1	0,68 %
Renate Mey, BP	3	2,05 %
Katharina Paul-Heß, BP	5	3,42 %
Claudia Somorowsky, BP	5	3,42 %
Michaela Kecke, BP	1	0,68 %
Thomas Rodamer, BP	7	4,79 %

	Anzahl	Prozent
Janina Van Huet, BP	1	0,68 %
Ellen Rammig, BP	2	1,37 %
Jürgen Rammig, BP	1	0,68 %
Melissa Rammig, BP	2	1,37 %
Tanja Riegel, BP	1	0,68 %
Sabine Nagel, BP	2	1,37 %
Günter Mey, BP	1	0,68 %
Harald Nagel, BP	1	0,68 %
Hilmar Vogel, BP	1	0,68 %
Sigmar Dönig, BP	1	0,68 %
Laura Lackner, BP	4	2,74 %
André Hofmann, BP	1	0,68 %
Dagmar Kuhn, BP	1	0,68 %
Mark Nagel, BP	1	0,68 %
Tanja Vogel, BP	3	2,05 %
Ingrid Weinmann, BP	1	0,68 %
Manfred Schneider, BP	1	0,68 %
Dominik Pohley, BP	2	1,37 %
Adolf Virnekäs, BP	1	0,68 %
Niklas Barrett, BP	1	0,68 %
Petra Karschti, BP	1	0,68 %
Hans Pötzingler, BP	1	0,68 %
Manuela Grosche, BP	4	2,74 %
Pascal Arenz, BP	2	1,37 %
Lotte Rönninger, BP	1	0,68 %
Ingrid Dünfelder, BP	1	0,68 %
Thomas Karschti, BP	2	1,37 %
Gerlinde Kuhn, BP	1	0,68 %
Silvia Dönig, BP	1	0,68 %
Erwin Draxler, BP	1	0,68 %
Berthold Weinmann, BP	1	0,68 %

### Stadt Dettelbach - Briefwahl V Kreistagswahl 15.03.2020



CSU = Christlich-Soziale Union in Bayern e.V.

FREIE WÄHLER/FW-Kreisverband Kitzingen = FREIE WÄHLER/FREIE WÄHLER-Kreisverband Kitzingen

SPD = Sozialdemokratische Partei Deutschlands

# Übersicht Stimmbezirke

Zusammenstellung der Ergebnisse nach Stimmbezirken

Stimmbe- zirk	Stand	Wahlbe- rechtigte	Wäh- ler/innen	CSU	GRÜNE	FREIE WÄH- LER/FW- Kreisver- band Kit- zungen	AfD	SPD	FDP	FW-FBW	UsW	ÖDP	BP
Dettel- bach I Feuer- wehrgerä- tehaus	eingegan- gen	773	17,08 %	<b>29,94 %</b>	12,18 %	20,09 %	12,41 %	16,07 %	0,42 %	6,85 %	0,27 %	1,48 %	0,29 %
Dettel- bach II Volks- schule	eingegan- gen	1.152	15,19 %	25,98 %	22,99 %	<b>32,83 %</b>	2,90 %	8,09 %	1,01 %	3,91 %	0,28 %	1,62 %	0,38 %
Dettel- bach III KuK	eingegan- gen	1.018	17,88 %	<b>36,66 %</b>	15,47 %	22,08 %	9,08 %	10,72 %	0,72 %	2,29 %	0,98 %	1,10 %	0,90 %
Bibergau	eingegan- gen	878	15,72 %	<b>32,97 %</b>	18,61 %	23,20 %	7,92 %	7,30 %	1,09 %	6,36 %	0,21 %	1,82 %	0,52 %
Euerfeld	eingegan- gen	690	18,70 %	28,62 %	14,23 %	<b>33,35 %</b>	5,03 %	8,51 %	1,22 %	3,43 %	2,64 %	0,61 %	2,36 %
Main- sondheim	eingegan- gen	507	27,02 %	22,91 %	12,19 %	<b>24,92 %</b>	10,68 %	6,59 %	3,20 %	8,30 %	8,56 %	0,60 %	2,04 %
Schnepfen- bach	eingegan- gen	764	19,50 %	19,58 %	8,80 %	<b>50,13 %</b>	3,98 %	9,05 %	0,38 %	6,54 %	1,06 %	0,44 %	0,04 %
Briefwahl I	eingegan- gen	0		<b>32,69 %</b>	10,61 %	26,59 %	5,30 %	8,80 %	1,91 %	10,00 %	1,80 %	1,94 %	0,36 %
Briefwahl II	eingegan- gen	0		31,73 %	10,17 %	<b>33,83 %</b>	4,86 %	9,61 %	1,78 %	4,35 %	1,53 %	1,47 %	0,68 %
Briefwahl III	eingegan- gen	0		30,85 %	7,06 %	<b>38,83 %</b>	3,35 %	8,58 %	1,75 %	4,29 %	2,21 %	2,24 %	0,84 %

Stimmbezirk	Stand	Wahlberechtigte	Wähler/innen	CSU	GRÜNE	FREIE WÄHLER/FW-Kreisverband Kitzingen	AfD	SPD	FDP	FW-FBW	UsW	ÖDP	BP
Briefwahl IV	eingegangen	0		30,72 %	8,98 %	<b>30,89 %</b>	6,79 %	10,53 %	2,41 %	4,95 %	1,32 %	1,77 %	1,64 %
Briefwahl V	eingegangen	0		35,04 %	7,60 %	<b>35,21 %</b>	3,63 %	9,58 %	2,09 %	3,48 %	1,46 %	1,39 %	0,51 %
Stadt Dettelbach	12 von 12	5.782	69,61 %	31,20 %	10,49 %	<b>32,16 %</b>	5,41 %	9,40 %	1,77 %	5,42 %	1,72 %	1,60 %	0,82 %