

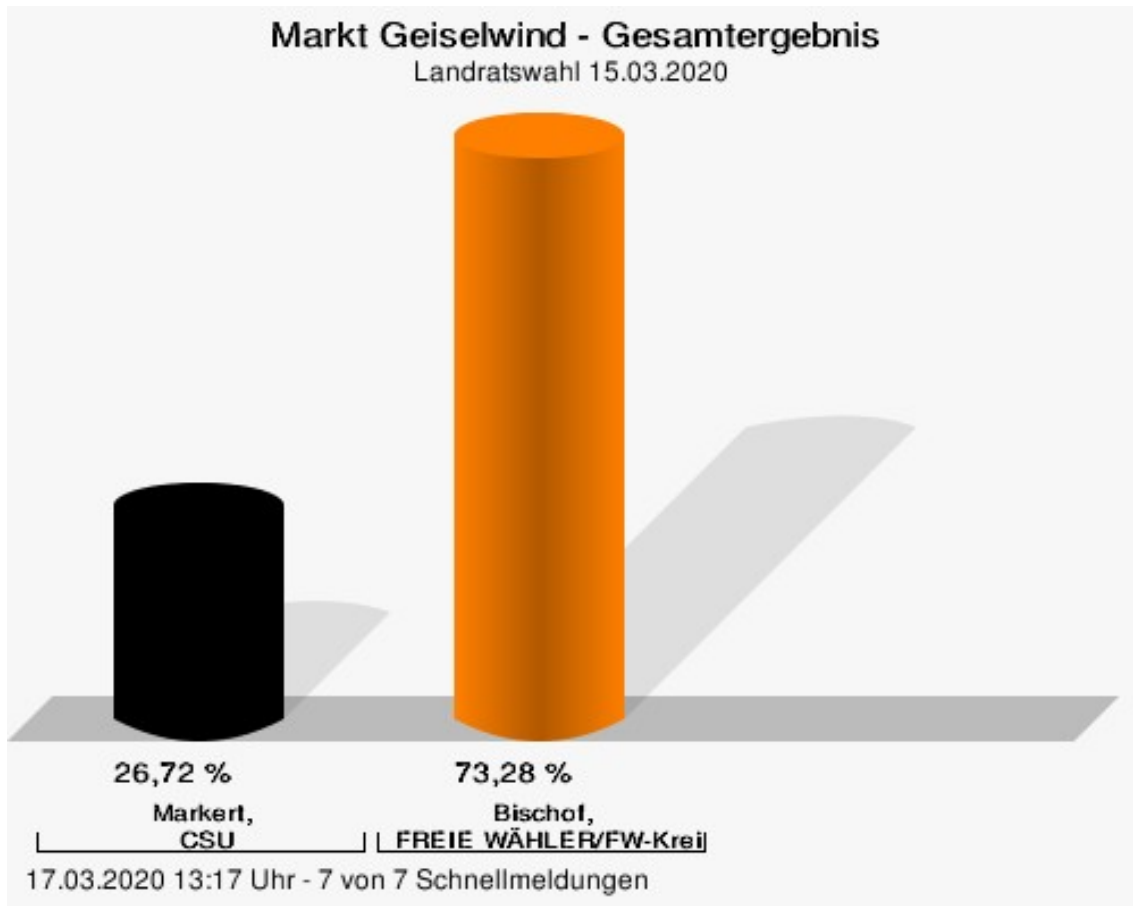
Wahlbuch  
Kommunalwahlen  
15.03.2020  
Markt Geiselwind  
Herausgegeben am 08.04.2020

# Inhaltsverzeichnis

Landratswahl	1
Markt Geiselwind	1
Stimmbezirke	4
Füttersee	4
Geiselwind I	6
Geiselwind II	8
Rehweiler	10
Wasserberndorf	12
Briefwahl I	14
Briefwahl II	15
Übersicht Stimmbezirke	16
Kreistagswahl	17
Markt Geiselwind	17
Stimmbezirke	34
Füttersee	34
Geiselwind I	49
Geiselwind II	65
Rehweiler	81
Wasserberndorf	96
Briefwahl I	112
Briefwahl II	127
Übersicht Stimmbezirke	142

# Landratswahl Markt Geiselwind

	Anzahl	Prozent
Markert, CSU	314	26,72 %
Bischof, FREIE WÄHLER/FW-Kreisverband Kitzingen	861	73,28 %

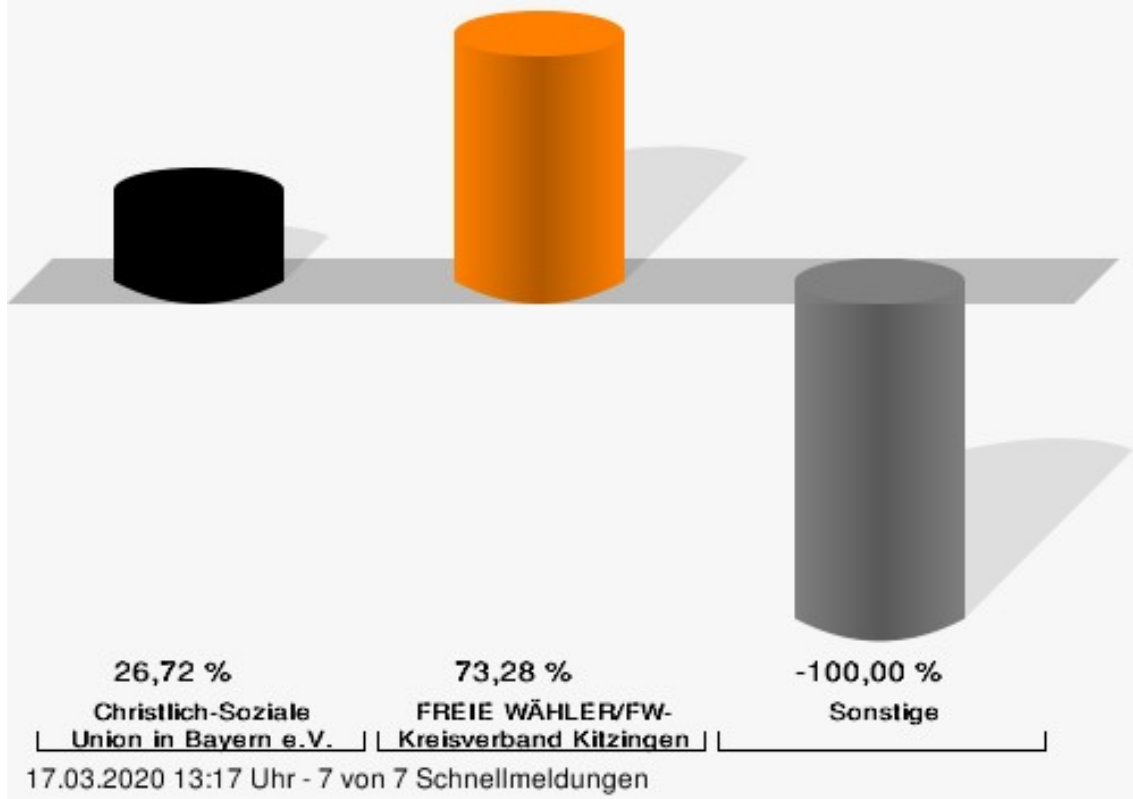


Markert, CSU = Markert, Christlich-Soziale Union in Bayern e.V.

Bischof, FREIE WÄHLER/FW-Kreisverband Kitzingen = Bischof, FREIE WÄHLER/FREIE WÄHLER-Kreisverband Kitzingen

## Markt Geiselwind - Gesamtergebnis

Landratswahl 15.03.2020 | 23.09.2012

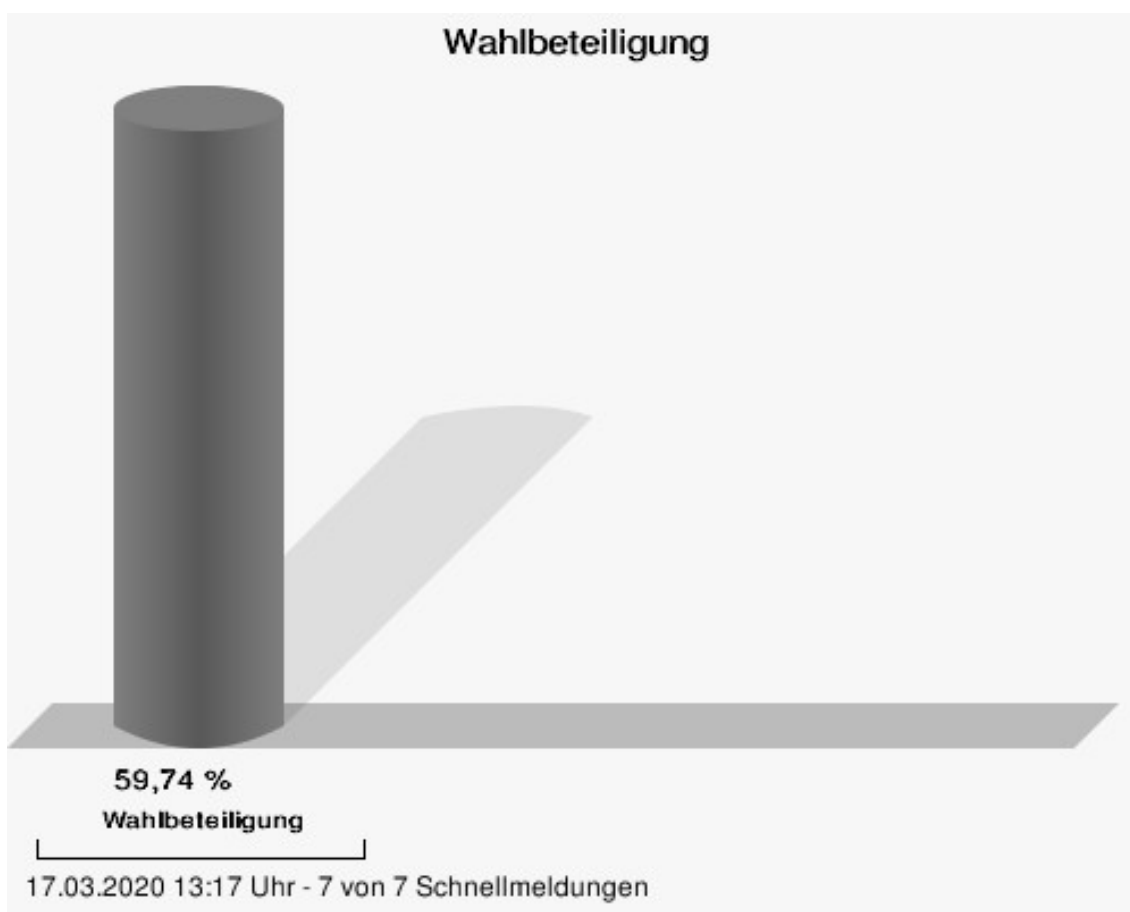


FREIE WÄHLER/FW-Kreisverband Kitzingen = FREIE WÄHLER/FREIE WÄHLER-Kreisverband Kitzingen

Markt Geiselwind  
Landratswahl 15.03.2020  
Gewinne und Verluste Gesamtergebnis

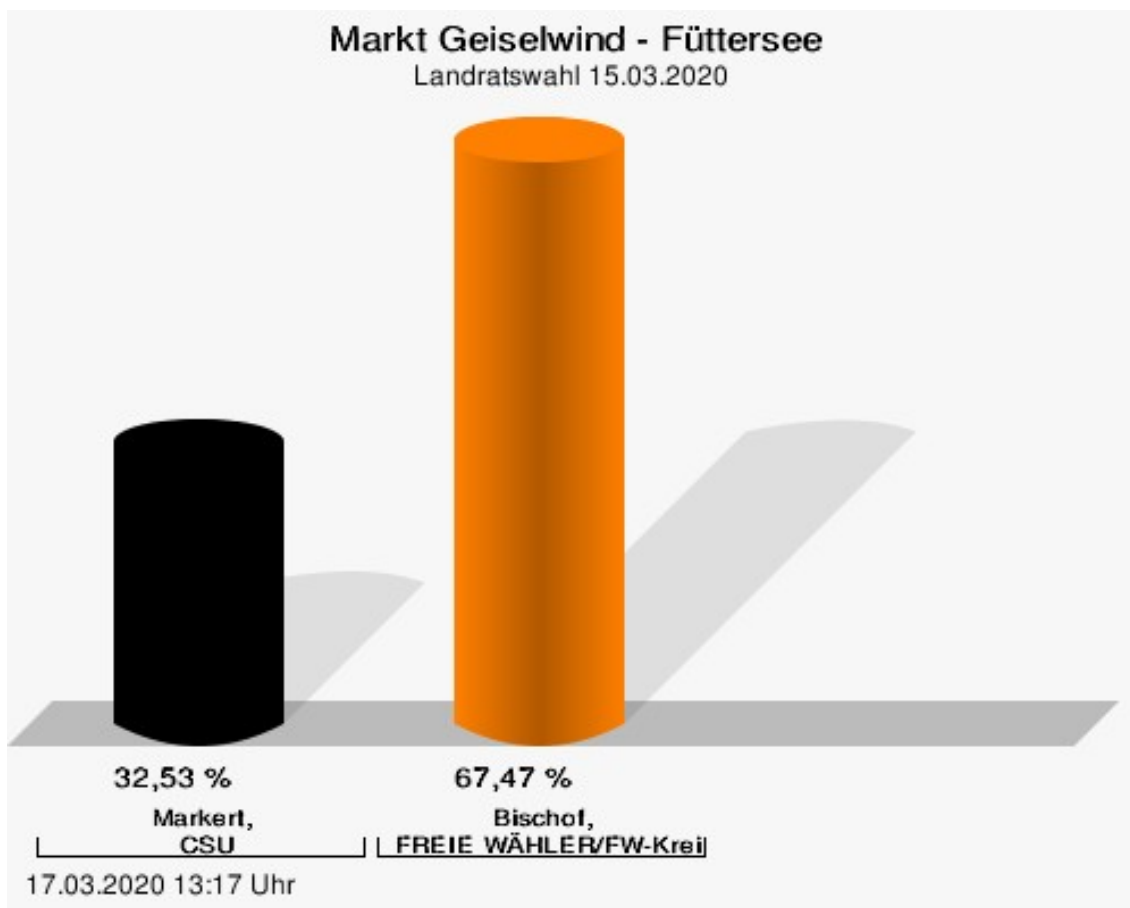
	aktuelle Wahl: Landratswahl 15.03.2020	im Vergleich zur: Landratswahl 23.09.2012	
		Ergebnis	Gewinne und Verluste
Wahlberechtigte	2.002	1.905	+97
Wähler	1.196	673	+523
	59,74 %	35,33 %	+ 24.41
gültige Stimmen	1.175	663	+512
	98,24 %	98,51 %	- 0.27
CSU	314	0	+314
	26,72 %	0,00 %	+ 26.72
FREIE WÄHLER/FW-Kreisver- band Kitzingen	861	0	+861
	73,28 %	0,00 %	+ 73.28
Sonstige	0	663	-663
	0,00 %	100,00 %	- 100.00

Landratswahl 23.09.2012: Sonstige = GRÜNE/ÖDP, Freie Wähler FW



## Stimmbezirke Füttersee

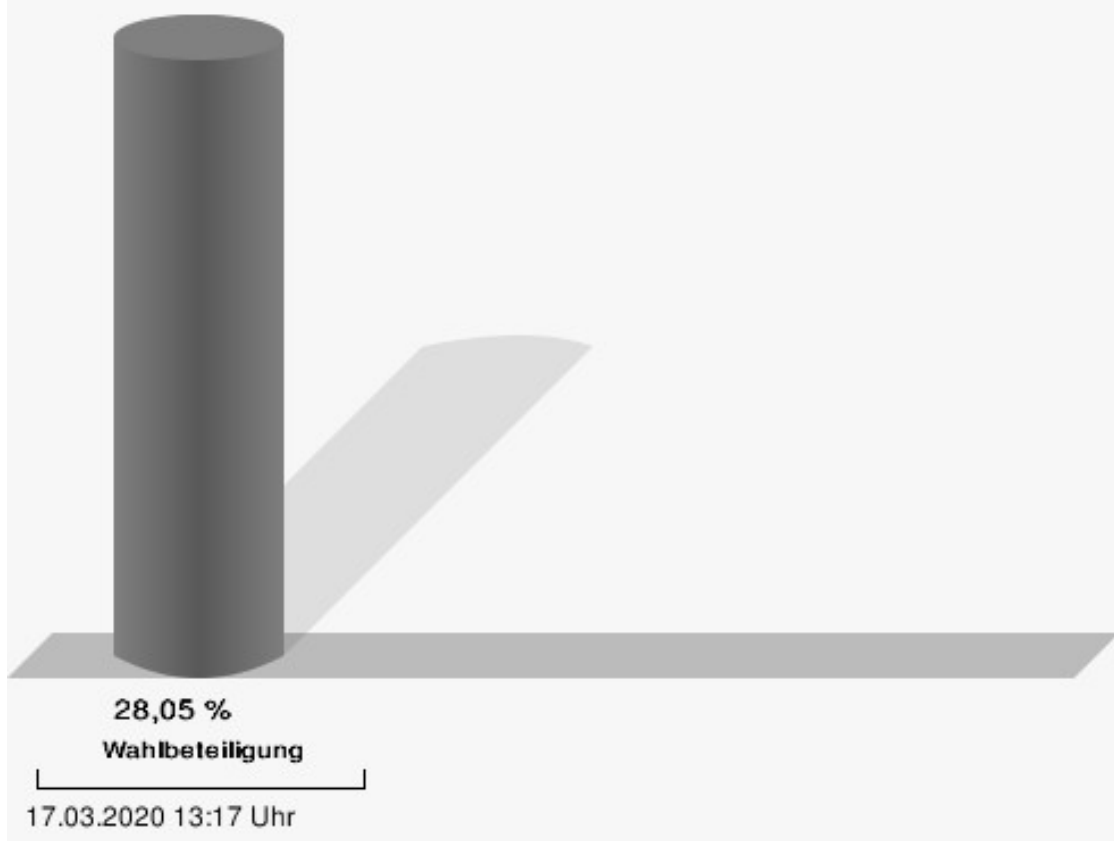
	Anzahl	Prozent
Markert, CSU	27	32,53 %
Bischof, FREIE WÄHLER/FW-Kreisverband Kitzingen	56	67,47 %



Markert, CSU = Markert, Christlich-Soziale Union in Bayern e.V.

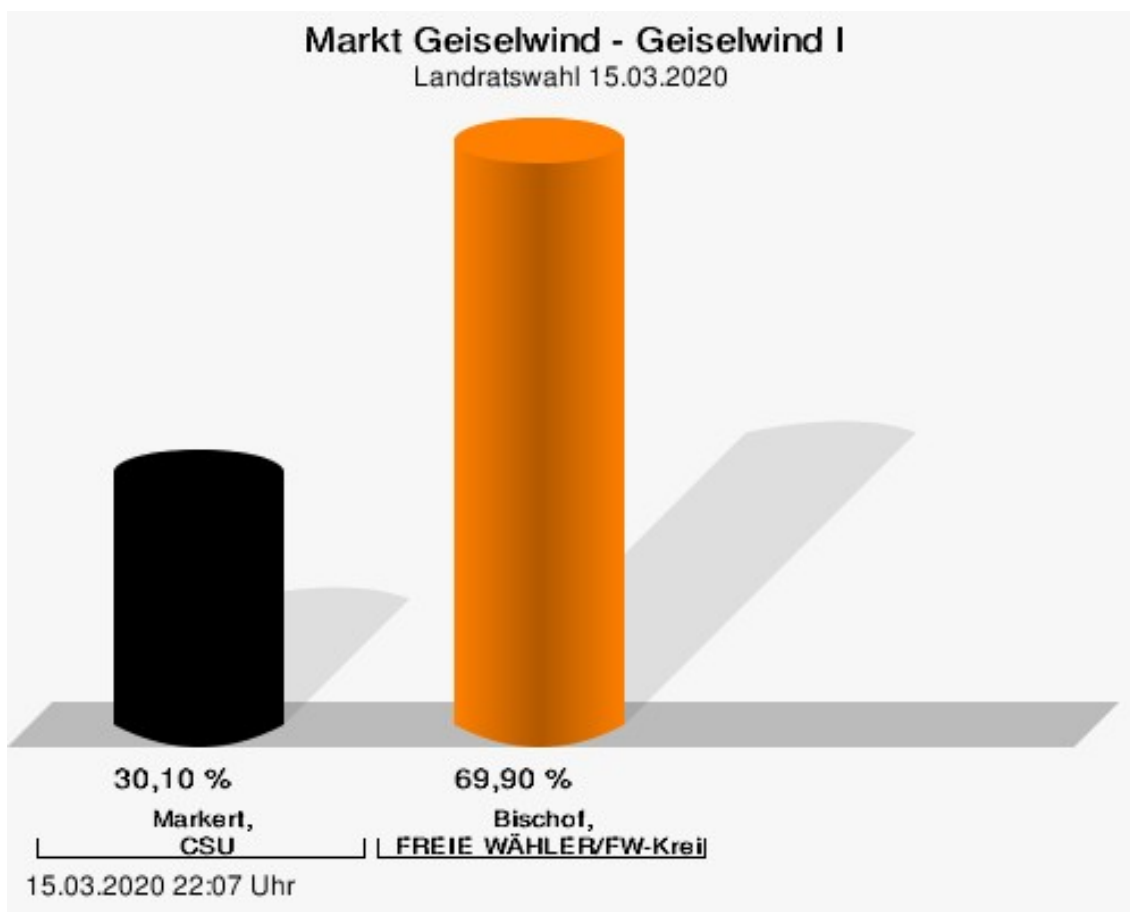
Bischof, FREIE WÄHLER/FW-Kreisverband Kitzingen = Bischof, FREIE WÄHLER/FREIE WÄHLER-Kreisverband Kitzingen

## Wahlbeteiligung



## Geiselwind I

	Anzahl	Prozent
Markert, CSU	31	30,10 %
Bischof, FREIE WÄHLER/FW-Kreisverband Kitzingen	72	69,90 %




Markert, CSU = Markert, Christlich-Soziale Union in Bayern e.V.

Bischof, FREIE WÄHLER/FW-Kreisverband Kitzingen = Bischof, FREIE WÄHLER/FREIE WÄHLER-Kreisverband Kitzingen

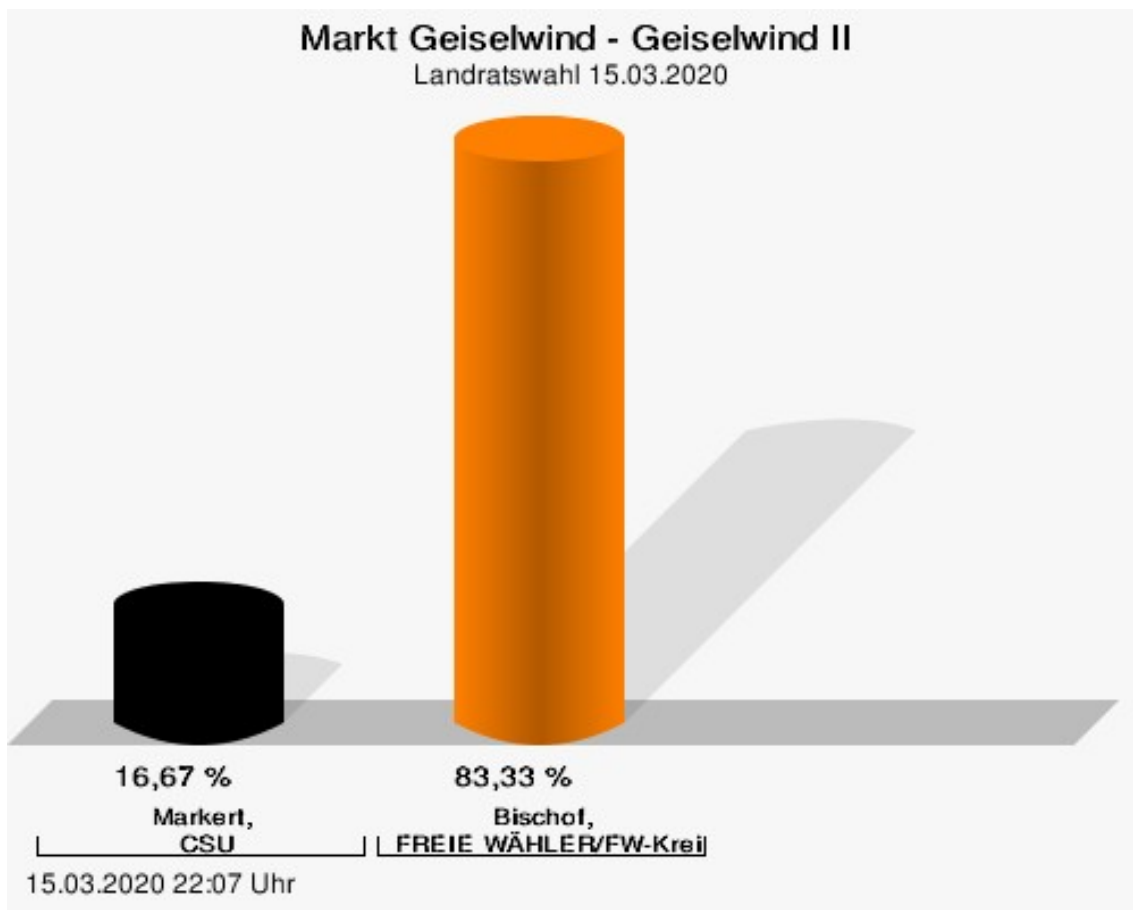


## Wahlbeteiligung



## Geiselwind II

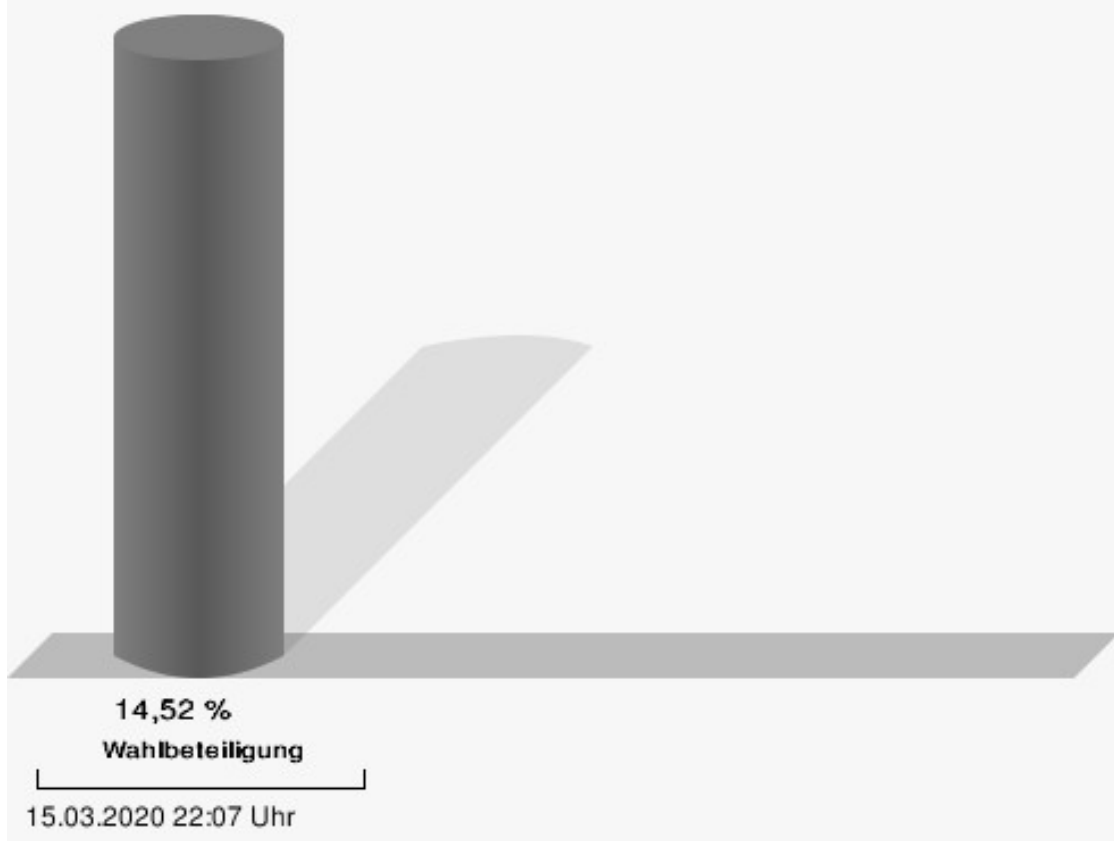
	Anzahl	Prozent
Markert, CSU	12	16,67 %
Bischof, FREIE WÄHLER/FW-Kreisverband Kitzingen	60	83,33 %



Markert, CSU = Markert, Christlich-Soziale Union in Bayern e.V.

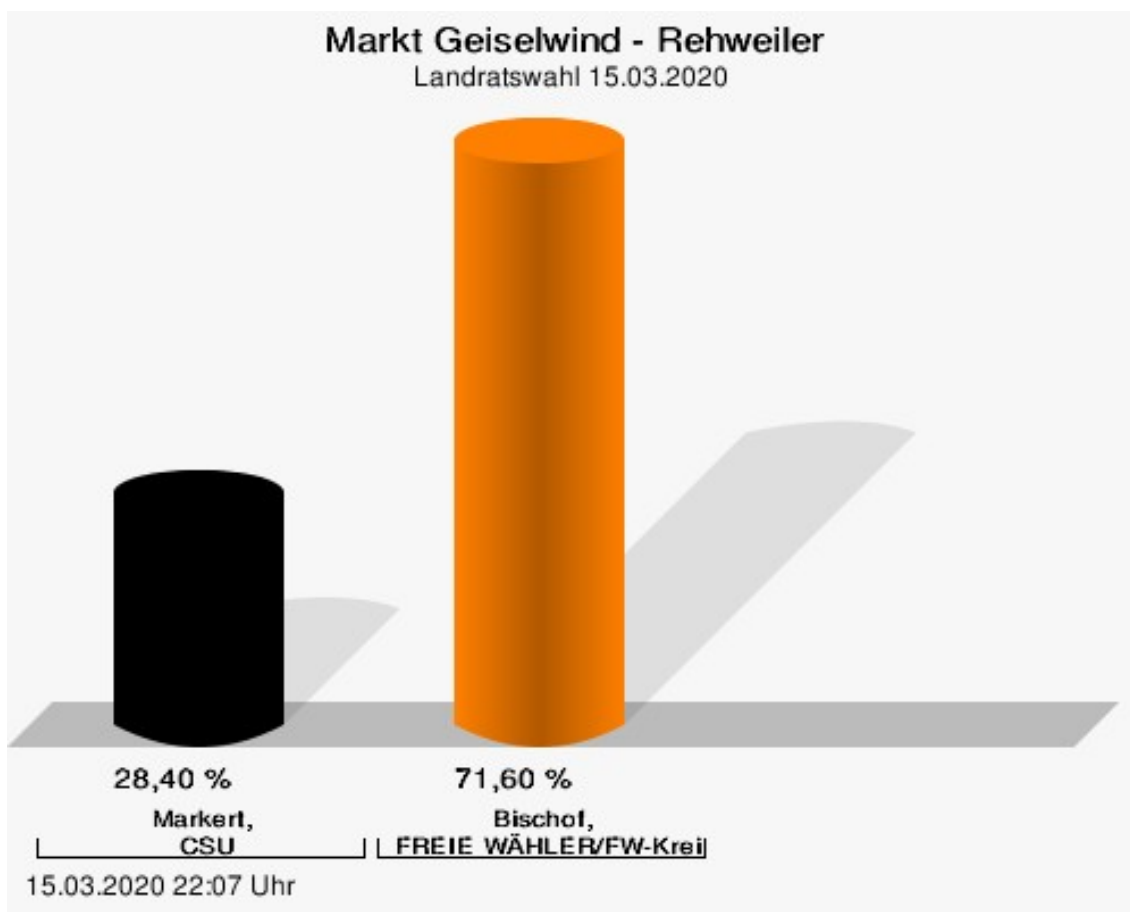
Bischof, FREIE WÄHLER/FW-Kreisverband Kitzingen = Bischof, FREIE WÄHLER/FREIE WÄHLER-Kreisverband Kitzingen

## Wahlbeteiligung



## Rehweiler

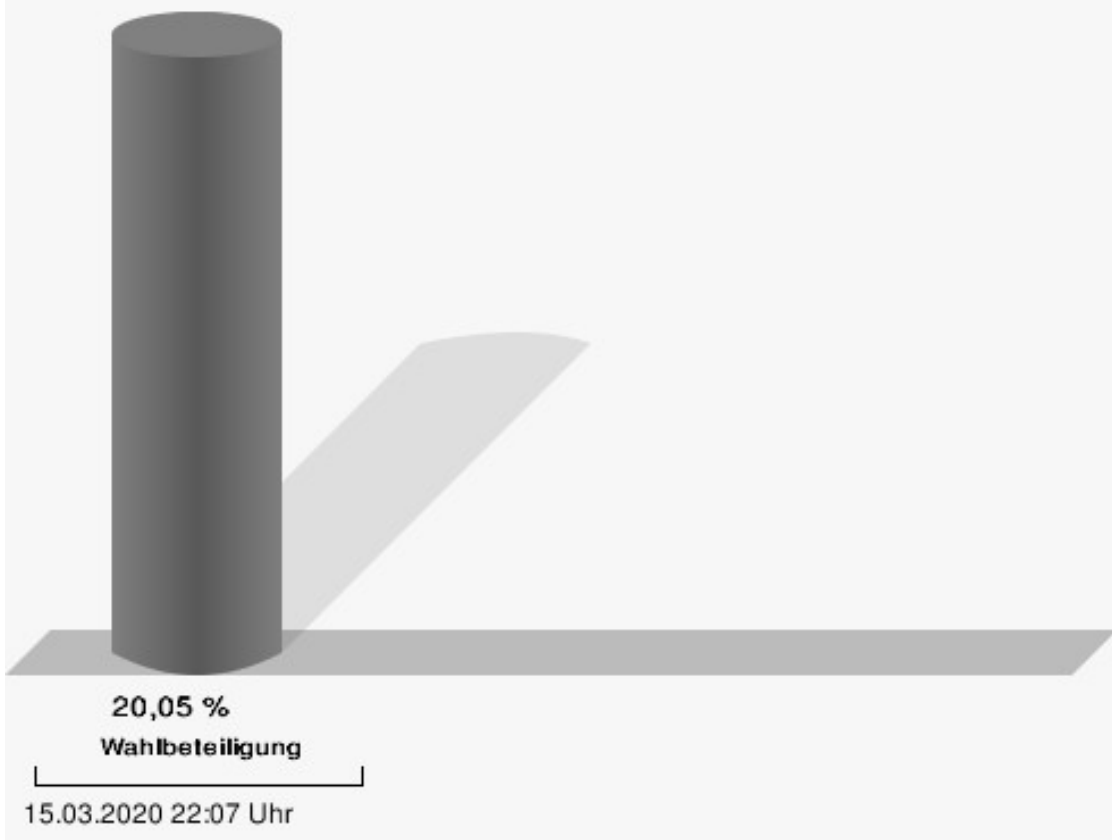
	Anzahl	Prozent
Markert, CSU	23	28,40 %
Bischof, FREIE WÄHLER/FW-Kreisverband Kitzingen	58	71,60 %



Markert, CSU = Markert, Christlich-Soziale Union in Bayern e.V.

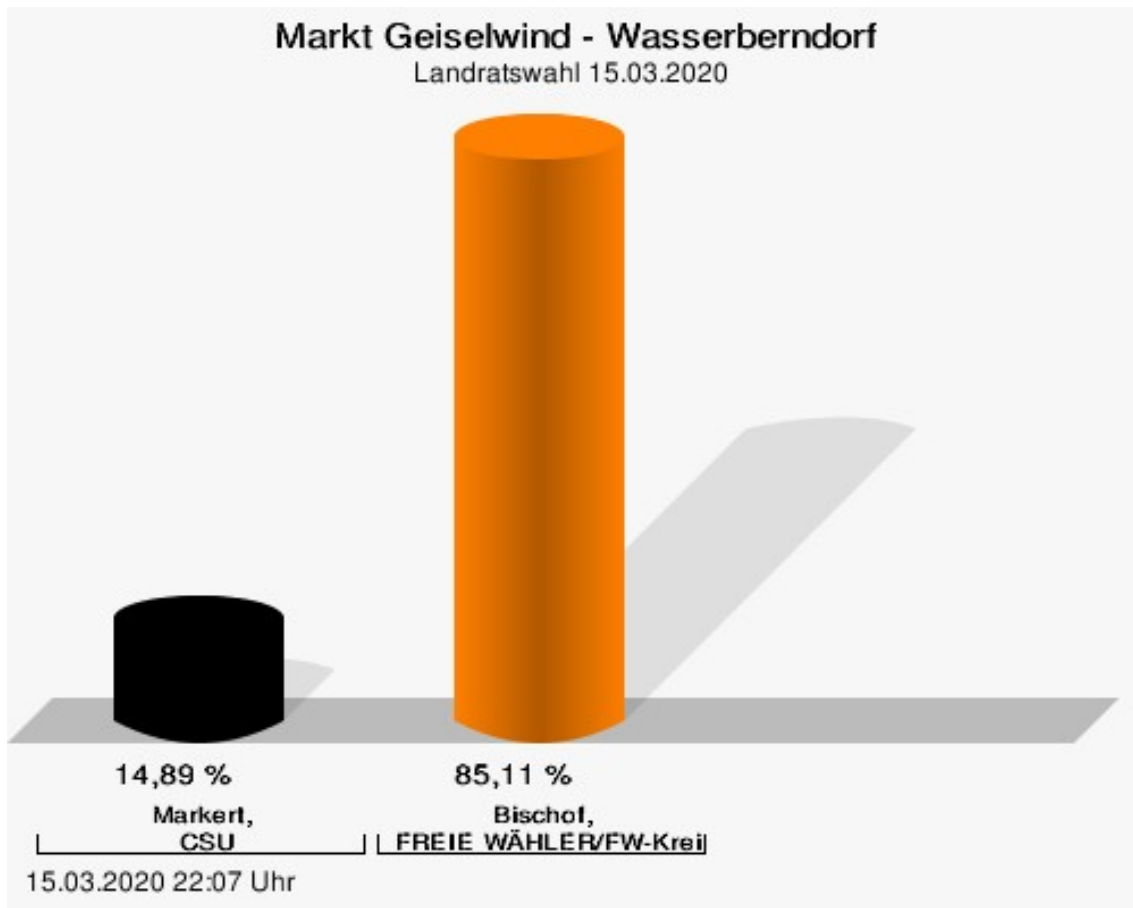
Bischof, FREIE WÄHLER/FW-Kreisverband Kitzingen = Bischof, FREIE WÄHLER/FREIE WÄHLER-Kreisverband Kitzingen

## Wahlbeteiligung



## Wasserberndorf

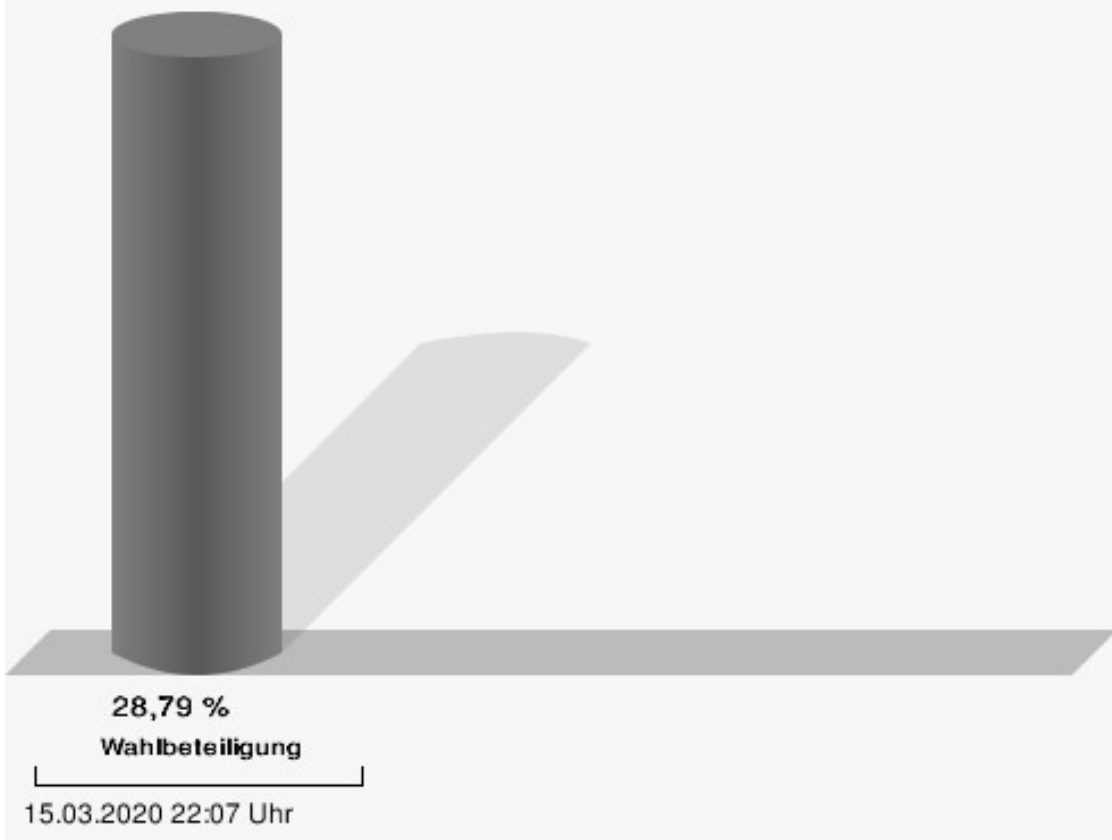
	Anzahl	Prozent
Markert, CSU	14	14,89 %
Bischof, FREIE WÄHLER/FW-Kreisverband Kitzingen	80	85,11 %



Markert, CSU = Markert, Christlich-Soziale Union in Bayern e.V.

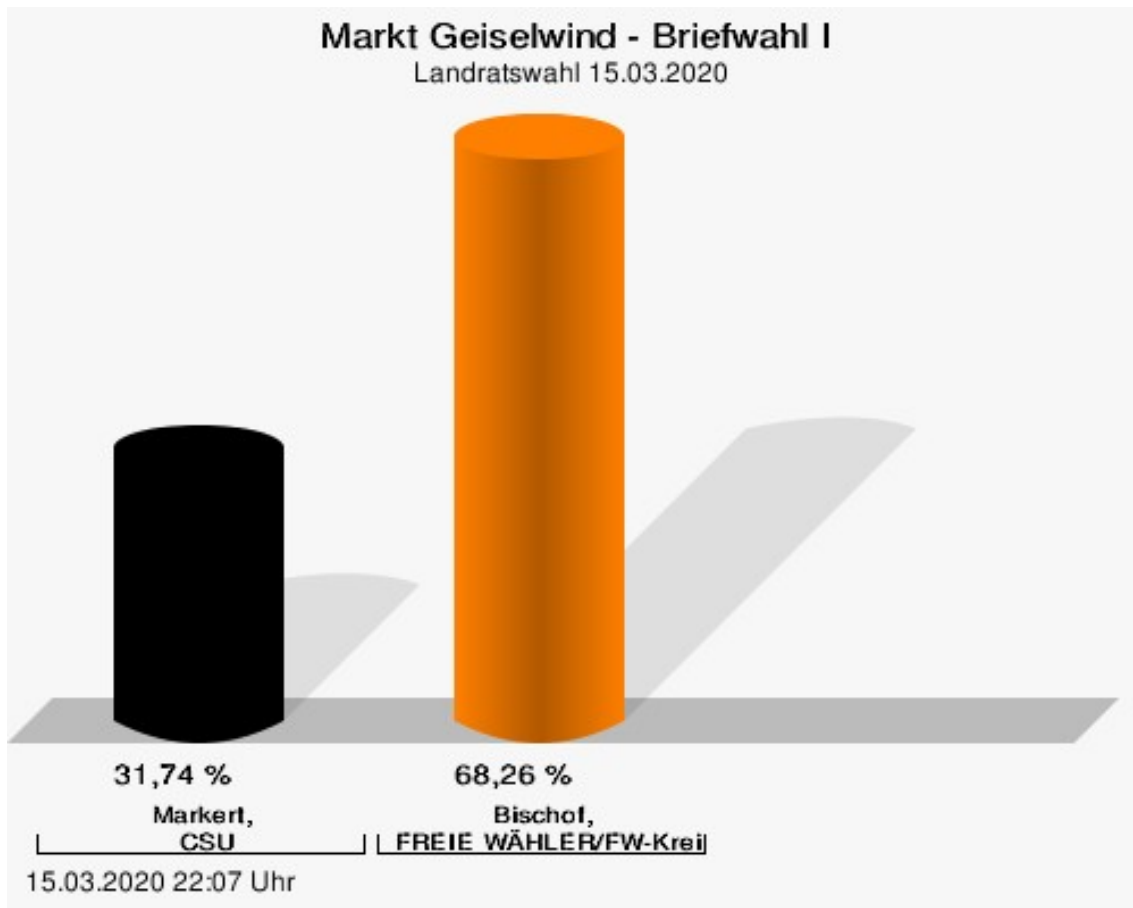
Bischof, FREIE WÄHLER/FW-Kreisverband Kitzingen = Bischof, FREIE WÄHLER/FREIE WÄHLER-Kreisverband Kitzingen

## Wahlbeteiligung



## Briefwahl I

	Anzahl	Prozent
Markert, CSU	113	31,74 %
Bischof, FREIE WÄHLER/FW-Kreisverband Kitzingen	243	68,26 %



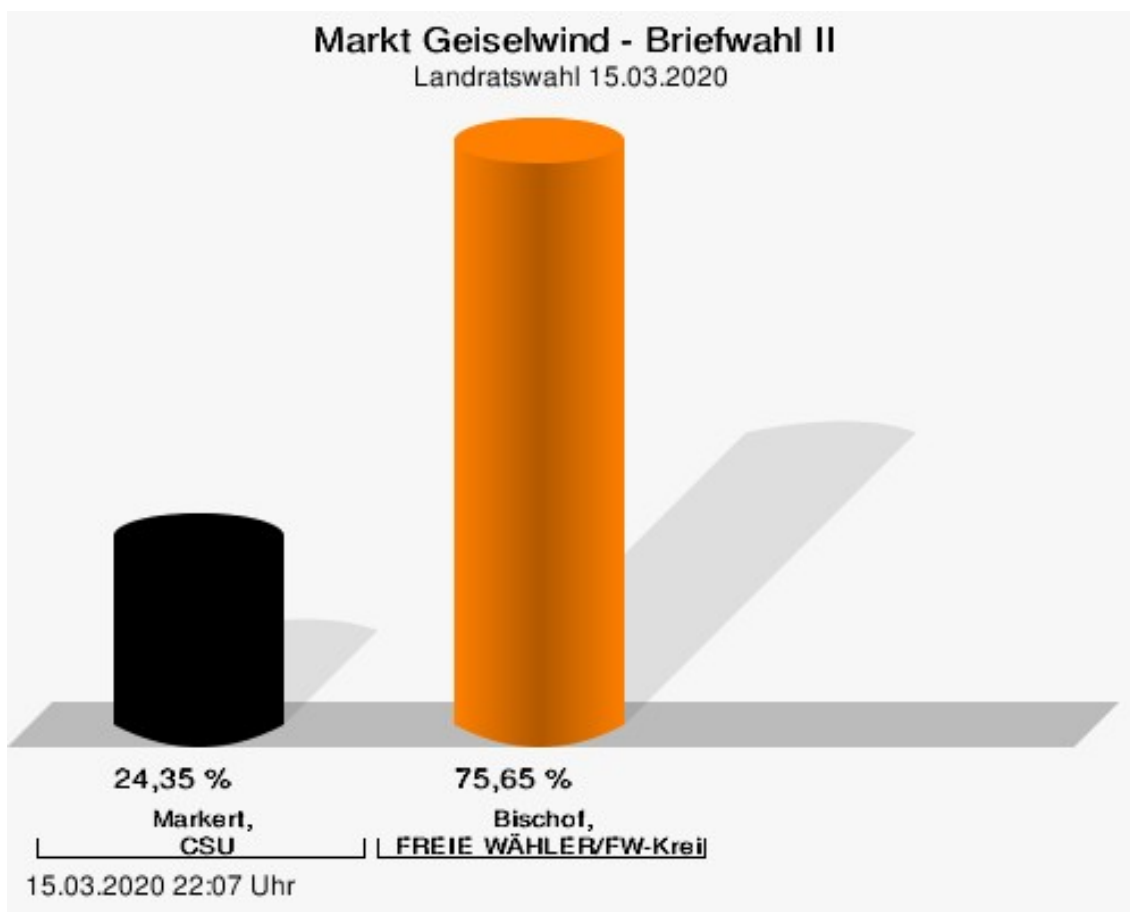
Markert, CSU = Markert, Christlich-Soziale Union in Bayern e.V.

Bischof, FREIE WÄHLER/FW-Kreisverband Kitzingen = Bischof, FREIE WÄHLER/FREIE WÄHLER-Kreisverband Kitzingen



## Briefwahl II

	Anzahl	Prozent
Markert, CSU	94	24,35 %
Bischof, FREIE WÄHLER/FW-Kreisverband Kitzingen	292	75,65 %



Markert, CSU = Markert, Christlich-Soziale Union in Bayern e.V.

Bischof, FREIE WÄHLER/FW-Kreisverband Kitzingen = Bischof, FREIE WÄHLER/FREIE WÄHLER-Kreisverband Kitzingen

# Übersicht Stimmbezirke

Zusammenstellung der Ergebnisse nach Stimmbezirken

Stimmbezirk	Stand	Wahlberechtigte	Wähler/innen	gültig	CSU	FREIE WÄHLER/FW-Kreisverband Kitzingen
Füttersee	eingegangen	303	28,05 %	97,65 %	32,53 %	<b>67,47 %</b>
Geiselwind I	eingegangen	464	22,41 %	99,04 %	30,10 %	<b>69,90 %</b>
Geiselwind II	eingegangen	496	14,52 %	100,00 %	16,67 %	<b>83,33 %</b>
Rehweiler	eingegangen	409	20,05 %	98,78 %	28,40 %	<b>71,60 %</b>
Wasserberndorf	eingegangen	330	28,79 %	98,95 %	14,89 %	<b>85,11 %</b>
Briefwahl I	eingegangen	0		99,16 %	31,74 %	<b>68,26 %</b>
Briefwahl II	eingegangen	0		96,74 %	24,35 %	<b>75,65 %</b>
Markt Geiselwind	7 von 7	2.002	59,74 %	98,24 %	26,72 %	<b>73,28 %</b>

# Kreistagswahl

## Markt Geiselwind

	Anzahl	Prozent
CSU	14.947	31,70 %
Timo Markert, CSU	439	2,94 %
Barbara Becker, CSU	693	4,64 %
Dr. Otto Hünnerkopf, CSU	953	6,38 %
Gerlinde Martin, CSU	424	2,84 %
Stefan Güntner, CSU	160	1,07 %
Dr. jur. Werner Knaier, CSU	712	4,76 %
Marcel Hannweber, CSU	162	1,08 %
Reinhold Kuhn, CSU	157	1,05 %
Manuela Strohofer, CSU	1.658	11,09 %
Sabrina Stemplowsky, CSU	122	0,82 %
Ferdinand Fürst zu Castell-Castell, CSU	394	2,64 %
Josef Wächter, CSU	233	1,56 %
Doris Paul, CSU	530	3,55 %
Heiko Bäuerlein, CSU	150	1,00 %
Robert Scheller, CSU	138	0,92 %
Gertrud Schwab, CSU	363	2,43 %
Gerhard Schenkel, CSU	175	1,17 %
Heinz Dorsch, CSU	137	0,92 %
Alfons Saugel, CSU	495	3,31 %
Eva Dinkel, CSU	126	0,84 %
Rainer Ott, CSU	177	1,18 %
Elmar Henke, CSU	204	1,36 %
Dieter Haag, CSU	276	1,85 %
René Schlehr, CSU	257	1,72 %
Tibor Brumme, CSU	205	1,37 %
Erich Hegwein, CSU	121	0,81 %
Thomas Reichert, CSU	110	0,74 %
Sibylle Säger, CSU	136	0,91 %
Bernhard Brückner, CSU	102	0,68 %
Frank Gimperlein, CSU	147	0,98 %
Annemarie Mauer, CSU	1.597	10,68 %
Marlene Bauer, CSU	106	0,71 %
Simon Rinke, CSU	130	0,87 %
Marion Frischholz, CSU	106	0,71 %
Manfred Kleinschrodt, CSU	105	0,70 %
Ruth Albrecht, CSU	97	0,65 %

	Anzahl	Prozent
Sandra Hannweber, CSU	114	0,76 %
Dr. med. dent. Bent Hanel, CSU	119	0,80 %
Hartmut Stiller, CSU	127	0,85 %
Julia Pfriem, CSU	140	0,94 %
Dr. oen. Uwe Matheus, CSU	104	0,70 %
Heidi Plömpel, CSU	115	0,77 %
Anke Schunk, CSU	92	0,62 %
Peter Riegler, CSU	87	0,58 %
Bernd Lussert, CSU	103	0,69 %
Elisabeth Drescher, CSU	123	0,82 %
Laura Voit, CSU	112	0,75 %
Peter Brandner, CSU	98	0,66 %
Maria Fieber, CSU	125	0,84 %
Fabian Uhl, CSU	145	0,97 %
Lilian Laacke, CSU	100	0,67 %
Manfred Ziegler, CSU	84	0,56 %
Dr. med. Stephan Küntzer, CSU	167	1,12 %
Michael Fackelmann, CSU	87	0,58 %
Ulrike Freifrau von Mauchenheim, gen. Bechtolsheim, CSU	100	0,67 %
Horst Reuther, CSU	105	0,70 %
Peter Sterk, CSU	91	0,61 %
Helma Schug, CSU	326	2,18 %
Daniel Nagl, CSU	75	0,50 %
Jan Götz, CSU	111	0,74 %
GRÜNE	5.075	10,76 %
Angela Hufnagel, GRÜNE	179	3,53 %
Klaus Sanzenbacher, GRÜNE	142	2,80 %
Christa Büttner, GRÜNE	137	2,70 %
Stefan Schwarz, GRÜNE	135	2,66 %
Dr. Gisela Kramer-Grünwald, GRÜNE	148	2,92 %
Andrea Schmidt, GRÜNE	156	3,07 %
Jonas Kruse, GRÜNE	91	1,79 %
Andrea Rauch, GRÜNE	104	2,05 %
Nico Engelbrecht, GRÜNE	97	1,91 %
Andrea Drexelius, GRÜNE	120	2,36 %
Harald Godron, GRÜNE	192	3,78 %
Eva Trapp, GRÜNE	86	1,69 %
Frank Hufnagel, GRÜNE	122	2,40 %
Stefanie Schumacher, GRÜNE	131	2,58 %

	Anzahl	Prozent
Dr. rer. nat. Hans-Martin Hoffmann, GRÜNE	80	1,58 %
Regina Hetterich, GRÜNE	97	1,91 %
Willi Hörrmann, GRÜNE	104	2,05 %
Birgit Zugelder-Hofmann, GRÜNE	77	1,52 %
Herbert Schmidt, GRÜNE	69	1,36 %
Ursula Marpoder, GRÜNE	104	2,05 %
Armin Döpfner, GRÜNE	96	1,89 %
Theresa Sanzenbacher, GRÜNE	79	1,56 %
Peter Laumer, GRÜNE	66	1,30 %
Melanie Stöcklein, GRÜNE	82	1,62 %
Ulrich Drexelius, GRÜNE	85	1,67 %
Sylvia Krüger-Schrauth, GRÜNE	84	1,66 %
Heiner Schmidt, GRÜNE	70	1,38 %
Hajar Noori, GRÜNE	68	1,34 %
Markus Krüger, GRÜNE	78	1,54 %
Xenia Bastert, GRÜNE	65	1,28 %
Thomas Ziegler, GRÜNE	101	1,99 %
Astrid Franssen, GRÜNE	77	1,52 %
Moritz Hornung, GRÜNE	70	1,38 %
Silke Seebeck, GRÜNE	66	1,30 %
Victor Trapp, GRÜNE	58	1,14 %
Waltraud Lutz-Neugebauer, GRÜNE	63	1,24 %
Jens Schellhase, GRÜNE	64	1,26 %
Imelda Weippert, GRÜNE	60	1,18 %
Bernd Zeidler, GRÜNE	65	1,28 %
Elfriede Hahn-Schwind, GRÜNE	54	1,06 %
Jörg Schlüter, GRÜNE	63	1,24 %
Sara Arab, GRÜNE	57	1,12 %
Manfred Erhard, GRÜNE	50	0,99 %
Anna-Lea Beckenbauer, GRÜNE	69	1,36 %
Joachim Neugebauer, GRÜNE	56	1,10 %
Julia Wenner, GRÜNE	82	1,62 %
Artie Gutschera, GRÜNE	50	0,99 %
Gabriele Gauer, GRÜNE	56	1,10 %
Reinhard Schmid, GRÜNE	105	2,07 %
Julia Gilfert, GRÜNE	53	1,04 %
Peter Bieber, GRÜNE	55	1,08 %
Anna Mebs, GRÜNE	76	1,50 %
Liam Franssen, GRÜNE	49	0,97 %

	Anzahl	Prozent
Heidelinde Kruckow, GRÜNE	48	0,95 %
Dieter Then, GRÜNE	47	0,93 %
Christine Seynstahl, GRÜNE	50	0,99 %
Conny Gutschera, GRÜNE	48	0,95 %
Petra Godron, GRÜNE	95	1,87 %
Hans-Georg Plate, GRÜNE	99	1,95 %
Rita Gryzla, GRÜNE	45	0,89 %
FREIE WÄHLER/FW-Kreisverband Kitzingen	17.497	37,11 %
Tamara Bischof, FREIE WÄHLER/FW-Kreisverband Kitzingen	1.247	7,13 %
Josef Mend, FREIE WÄHLER/FW-Kreisverband Kitzingen	544	3,11 %
Stefan Wolbert, FREIE WÄHLER/FW-Kreisverband Kitzingen	214	1,22 %
Dr. med. Susanne Knof, FREIE WÄHLER/FW-Kreisverband Kitzingen	296	1,69 %
Udo Gebert, FREIE WÄHLER/FW-Kreisverband Kitzingen	173	0,99 %
Dr. Roland Hardörfer, FREIE WÄHLER/FW-Kreisverband Kitzingen	164	0,94 %
Heinrich Wörner, FREIE WÄHLER/FW-Kreisverband Kitzingen	429	2,45 %
Volker Schmitt, FREIE WÄHLER/FW-Kreisverband Kitzingen	168	0,96 %
Guido Braun, FREIE WÄHLER/FW-Kreisverband Kitzingen	192	1,10 %
Dieter Lenzer, FREIE WÄHLER/FW-Kreisverband Kitzingen	144	0,82 %
Ernst Nickel, FREIE WÄHLER/FW-Kreisverband Kitzingen	1.850	10,57 %
Sabrina Bischof, FREIE WÄHLER/FW-Kreisverband Kitzingen	545	3,11 %
Ingrid Reifenscheid-Eckert, FREIE WÄHLER/FW-Kreisverband Kitzingen	150	0,86 %
Gerlinde Stier, FREIE WÄHLER/FW-Kreisverband Kitzingen	296	1,69 %
Herbert Volkamer, FREIE WÄHLER/FW-Kreisverband Kitzingen	231	1,32 %
Eckhard Himmel, FREIE WÄHLER/FW-Kreisverband Kitzingen	149	0,85 %
Herbert Biebelriether, FREIE WÄHLER/FW-Kreisverband Kitzingen	140	0,80 %

	Anzahl	Prozent
Peter Kraus, FREIE WÄHLER/FW-Kreisverband Kitzingen	193	1,10 %
Carolin Meyer, FREIE WÄHLER/FW-Kreisverband Kitzingen	392	2,24 %
Matthias Bielek, FREIE WÄHLER/FW-Kreisverband Kitzingen	168	0,96 %
Peter Kornell, FREIE WÄHLER/FW-Kreisverband Kitzingen	214	1,22 %
Paul Streng, FREIE WÄHLER/FW-Kreisverband Kitzingen	185	1,06 %
Lothar Nagel, FREIE WÄHLER/FW-Kreisverband Kitzingen	131	0,75 %
Johanna Sendner, FREIE WÄHLER/FW-Kreisverband Kitzingen	139	0,79 %
Frank Stierhof, FREIE WÄHLER/FW-Kreisverband Kitzingen	224	1,28 %
Rudolf Schaller, FREIE WÄHLER/FW-Kreisverband Kitzingen	1.325	7,57 %
Gerhard Ackermann, FREIE WÄHLER/FW-Kreisverband Kitzingen	294	1,68 %
Peter Eschenbacher, FREIE WÄHLER/FW-Kreisverband Kitzingen	185	1,06 %
Konrad Mittenzwei, FREIE WÄHLER/FW-Kreisverband Kitzingen	138	0,79 %
Ulrich Falk, FREIE WÄHLER/FW-Kreisverband Kitzingen	161	0,92 %
August Hopf, FREIE WÄHLER/FW-Kreisverband Kitzingen	178	1,02 %
Cengiz Zarbo, FREIE WÄHLER/FW-Kreisverband Kitzingen	136	0,78 %
Dirk Albrecht, FREIE WÄHLER/FW-Kreisverband Kitzingen	153	0,87 %
Winfried Weidt, FREIE WÄHLER/FW-Kreisverband Kitzingen	309	1,77 %
Anja Hirt, FREIE WÄHLER/FW-Kreisverband Kitzingen	135	0,77 %
Simone Thomalla-Ossenkemper, FREIE WÄHLER/FW-Kreisverband Kitzingen	122	0,70 %
Rudolf Donath, FREIE WÄHLER/FW-Kreisverband Kitzingen	139	0,79 %
Helmut Schleyer, FREIE WÄHLER/FW-Kreisverband Kitzingen	113	0,65 %
Siegfried Hummel, FREIE WÄHLER/FW-Kreisverband Kitzingen	1.710	9,77 %

	Anzahl	Prozent
Eva-Sophia Rückel, FREIE WÄHLER/FW-Kreisverband Kitzingen	1.451	8,29 %
Wolfgang Brosche, FREIE WÄHLER/FW-Kreisverband Kitzingen	243	1,39 %
Gustav Tasch, FREIE WÄHLER/FW-Kreisverband Kitzingen	121	0,69 %
Andrea Pfannes, FREIE WÄHLER/FW-Kreisverband Kitzingen	124	0,71 %
Manuela Jamm, FREIE WÄHLER/FW-Kreisverband Kitzingen	155	0,89 %
Carolin Wegmann, FREIE WÄHLER/FW-Kreisverband Kitzingen	126	0,72 %
Klaus Heinrich, FREIE WÄHLER/FW-Kreisverband Kitzingen	123	0,70 %
Thomas Grimmer, FREIE WÄHLER/FW-Kreisverband Kitzingen	94	0,54 %
Rouven Lewandowski, FREIE WÄHLER/FW-Kreisverband Kitzingen	105	0,60 %
Ralf Trump, FREIE WÄHLER/FW-Kreisverband Kitzingen	203	1,16 %
Dr. Heinfried Hahn, FREIE WÄHLER/FW-Kreisverband Kitzingen	161	0,92 %
Heinrich Stier, FREIE WÄHLER/FW-Kreisverband Kitzingen	109	0,62 %
Herbert Holzapfel, FREIE WÄHLER/FW-Kreisverband Kitzingen	87	0,50 %
Nina Sahlmüller, FREIE WÄHLER/FW-Kreisverband Kitzingen	92	0,53 %
Felix Wallström, FREIE WÄHLER/FW-Kreisverband Kitzingen	78	0,45 %
Friedrich Düll, FREIE WÄHLER/FW-Kreisverband Kitzingen	126	0,72 %
Robert Menz, FREIE WÄHLER/FW-Kreisverband Kitzingen	103	0,59 %
Thomas Pauli, FREIE WÄHLER/FW-Kreisverband Kitzingen	84	0,48 %
Hans Brummer, FREIE WÄHLER/FW-Kreisverband Kitzingen	93	0,53 %
Peggy Knauer, FREIE WÄHLER/FW-Kreisverband Kitzingen	76	0,43 %
Hilar Burkard, FREIE WÄHLER/FW-Kreisverband Kitzingen	67	0,38 %
AfD	3.413	7,24 %
Andrea Kligen, AfD	209	6,12 %
Christian Kligen, AfD	194	5,68 %
Stefan Doliwa, AfD	173	5,07 %



	Anzahl	Prozent
Alfred Ackermann, AfD	217	6,36 %
Lars Goldbach, AfD	176	5,16 %
Marlis Ceslok, AfD	181	5,30 %
Gerda Reisberg, AfD	175	5,13 %
Hannelore Postel, AfD	167	4,89 %
Markus Klingen, AfD	182	5,33 %
Marius Jaekel, AfD	172	5,04 %
Karin Zesar, AfD	157	4,60 %
Marion Kirstein, AfD	174	5,10 %
Dr. med. Bernhard Sturn, AfD	188	5,51 %
Siegfried Postel, AfD	156	4,57 %
Heinz Ackermann, AfD	162	4,75 %
Ruth Doliwa, AfD	145	4,25 %
Daniela Strobel-Langenhahn, AfD	154	4,51 %
Claudia Idselis, AfD	144	4,22 %
Detlef Idselis, AfD	145	4,25 %
Diana Ulm, AfD	142	4,16 %
SPD	2.136	4,53 %
Eva-Maria Weimann, SPD	65	3,04 %
Heinz Galuschka, SPD	79	3,70 %
Astrid Glos, SPD	97	4,54 %
Robert Finster, SPD	139	6,51 %
Margit Hofmann, SPD	60	2,81 %
Dr. med. Jürgen Kößler, SPD	49	2,29 %
Martina Sagstetter, SPD	42	1,97 %
Manfred Paul, SPD	34	1,59 %
Annabell Röhner, SPD	35	1,64 %
Maurice Then, SPD	31	1,45 %
Uta Wandera, SPD	36	1,69 %
Otto Kolesch, SPD	41	1,92 %
Ute Freibott, SPD	43	2,01 %
Marcus Hegwein, SPD	54	2,53 %
Dr. Marlies Thein, SPD	40	1,87 %
Gerald Möhrlein, SPD	45	2,11 %
Dr. med. Brigitte Endres-Paul, SPD	43	2,01 %
Harald Kopp, SPD	28	1,31 %
Barbara Hügelschäffer, SPD	48	2,25 %
Bernd Moser, SPD	78	3,65 %
Elvira Kahnt, SPD	27	1,26 %

	Anzahl	Prozent
Oskar Münzer, SPD	28	1,31 %
Dr. Margarete Klein-Pfeuffer, SPD	27	1,26 %
Dr. Wolfgang Patzwahl, SPD	29	1,36 %
Anja Bachmann, SPD	27	1,26 %
Klaus Hoffmann, SPD	50	2,34 %
Barbara Nikola-Bier, SPD	27	1,26 %
Gerhard Heß, SPD	35	1,64 %
Rosa Semle, SPD	34	1,59 %
Gerhard Uhl, SPD	30	1,40 %
Marianne Greif, SPD	30	1,40 %
Stefan Söllner, SPD	20	0,94 %
Helen Freifrau von Hoyningen-Huene, SPD	20	0,94 %
Hans-Dieter Kern, SPD	71	3,32 %
Ursula Uhl, SPD	21	0,98 %
Dietmar Schuler, SPD	18	0,84 %
Doris Eckstein, SPD	23	1,08 %
Othmar Röhner, SPD	23	1,08 %
Ulrike Münzer, SPD	22	1,03 %
Uwe Hagen, SPD	32	1,50 %
Monika Conrad, SPD	22	1,03 %
Klaus Heisel, SPD	55	2,57 %
Oskar Friedel, SPD	30	1,40 %
Dieter Söllner, SPD	17	0,80 %
Christian Küster, SPD	18	0,84 %
Marc-André Behrendt, SPD	23	1,08 %
Gerd Semle, SPD	28	1,31 %
Michael Langer, SPD	17	0,80 %
Armin Grötsch, SPD	32	1,50 %
Dr. Dirk Dantz, SPD	16	0,75 %
August Hering, SPD	16	0,75 %
Edgar Töpfer, SPD	28	1,31 %
Ewald Greif, SPD	20	0,94 %
Eugen Reifenscheid, SPD	26	1,22 %
Markus Pusch, SPD	17	0,80 %
Gerhard Schulzki, SPD	17	0,80 %
Dr. rer. nat. Volker Freiherr von Hoyningen-Huene, SPD	14	0,66 %
Peter Geier, SPD	16	0,75 %
Josef Günther, SPD	24	1,12 %
Christiane Berneth, SPD	19	0,89 %

	Anzahl	Prozent
FDP	1.195	2,53 %
Hans Müller, FDP	170	14,23 %
Stefan Deppisch, FDP	64	5,36 %
Mathias Krönert, FDP	33	2,76 %
Astrid Jung, FDP	61	5,10 %
Bernhard Etzelmüller, FDP	38	3,18 %
Clemens Schneider, FDP	20	1,67 %
Markus Greulich, FDP	32	2,68 %
Chiara Britting, FDP	39	3,26 %
Christian Heinle, FDP	23	1,92 %
Kristina Amendt, FDP	39	3,26 %
Thomas Adamik, FDP	25	2,09 %
Wolfgang Reuchlein, FDP	32	2,68 %
Stefan Köhler, FDP	36	3,01 %
Jan-Felix Beuerlein, FDP	26	2,18 %
Björn Holeschak, FDP	22	1,84 %
Benno Müller, FDP	30	2,51 %
Wolf-Eckhard Walz, FDP	26	2,18 %
Angela Kießling-Fischer, FDP	21	1,76 %
Christoph Müller, FDP	79	6,61 %
Ralf Hopfengart, FDP	67	5,61 %
Marco Koletschka, FDP	15	1,26 %
Alexander Wehr, FDP	25	2,09 %
Andreas Elster, FDP	14	1,17 %
Michael Mörer, FDP	14	1,17 %
Bernhard Achter, FDP	17	1,42 %
Sabine Häring, FDP	11	0,92 %
Helga Lohmann, FDP	23	1,92 %
Lisa Weiß, FDP	12	1,00 %
Christian Friedrich, FDP	24	2,01 %
Stefan Kaupert, FDP	23	1,92 %
Anita Zwinkau, FDP	17	1,42 %
Martin Stadtelmeyer, FDP	17	1,42 %
Heidemarie Wagner, FDP	10	0,84 %
Klaus Feser, FDP	14	1,17 %
Christine Scheler, FDP	10	0,84 %
Sandra Müller-Britting, FDP	16	1,34 %
Ute Enzenberger, FDP	10	0,84 %
Olindo Di Biasi, FDP	16	1,34 %
Bernd Djalek, FDP	10	0,84 %

	Anzahl	Prozent
Bernd Enzenberger, FDP	14	1,17 %
FW-FBW	1.013	2,15 %
Dr. Uwe Pfeiffle, FW-FBW	29	2,86 %
Karl-Dieter Fuchs, FW-FBW	30	2,96 %
Wolfram Beha, FW-FBW	22	2,17 %
Hermann Queck, FW-FBW	30	2,96 %
Simon Haag, FW-FBW	22	2,17 %
Manfred Freitag, FW-FBW	23	2,27 %
Roland Hoh, FW-FBW	18	1,78 %
Joachim Lott, FW-FBW	12	1,18 %
Dietrich Hermann, FW-FBW	23	2,27 %
Daniel Bayer, FW-FBW	14	1,38 %
Christiane Denk, FW-FBW	12	1,18 %
Rudolf Sattes, FW-FBW	75	7,40 %
Stefan Wehr, FW-FBW	21	2,07 %
Dieter Burlein, FW-FBW	16	1,58 %
Willi Hertlein, FW-FBW	10	0,99 %
Alfred Schnabel, FW-FBW	13	1,28 %
Elke Pfeiffle, FW-FBW	18	1,78 %
Marcus Götz, FW-FBW	13	1,28 %
Sabine Fuchs, FW-FBW	10	0,99 %
Dieter Koch, FW-FBW	16	1,58 %
Tobias Volk, FW-FBW	14	1,38 %
Steven Haass, FW-FBW	13	1,28 %
Frank Schmitt, FW-FBW	11	1,09 %
David Haass, FW-FBW	20	1,97 %
Otto Volk, FW-FBW	18	1,78 %
Evi Luckert, FW-FBW	12	1,18 %
Max Spiegel, FW-FBW	11	1,09 %
Stefan Schweser, FW-FBW	18	1,78 %
Christoph Hofmann, FW-FBW	26	2,57 %
Peter Enck, FW-FBW	10	0,99 %
Uwe Graßl, FW-FBW	15	1,48 %
Jasmin Sattes, FW-FBW	15	1,48 %
Sabine Schenkel-Drenkard, FW-FBW	11	1,09 %
Lutz Heyne, FW-FBW	19	1,88 %
Gerd Heiser, FW-FBW	13	1,28 %
Romana Wahner, FW-FBW	11	1,09 %
Niklas Brehm, FW-FBW	33	3,26 %

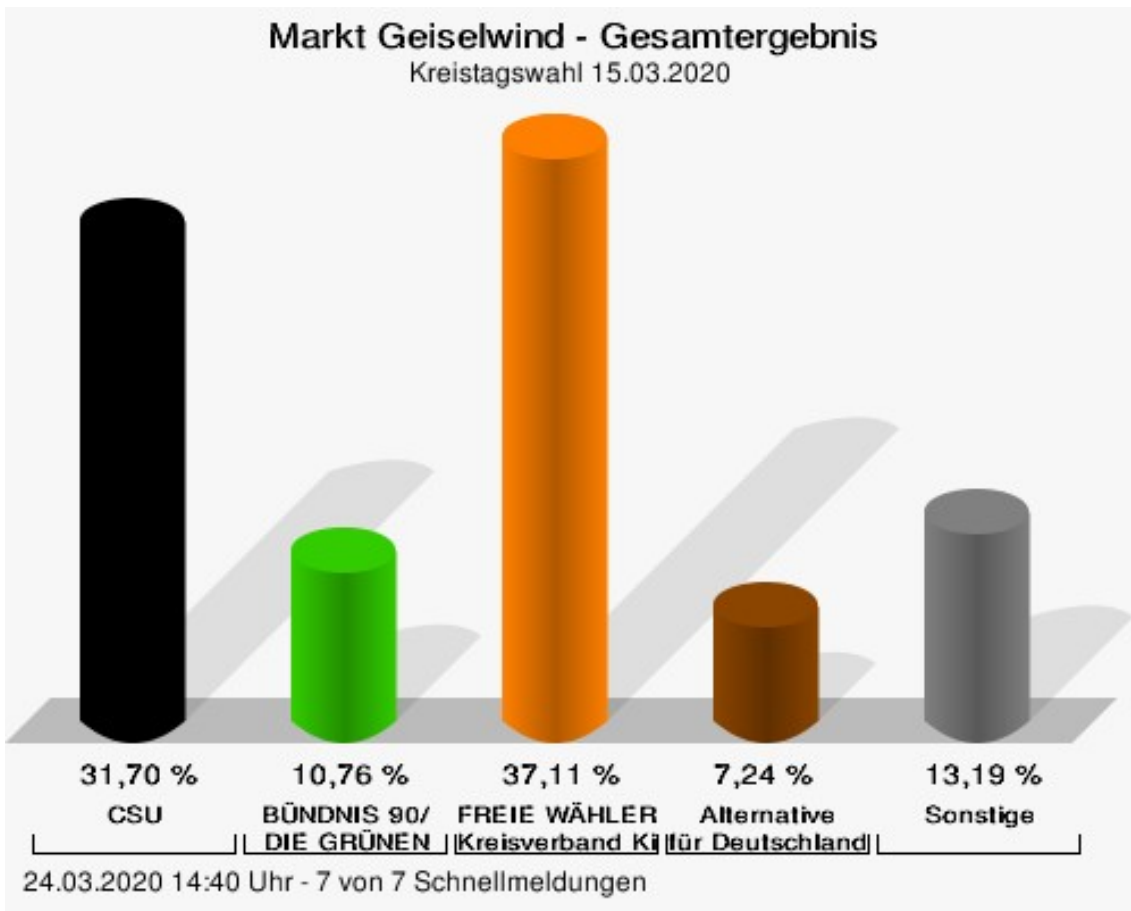
	Anzahl	Prozent
Michael Herbig, FW-FBW	11	1,09 %
Johannes Luckert, FW-FBW	19	1,88 %
Ralph Hofmann, FW-FBW	11	1,09 %
Rolf Wenkheimer, FW-FBW	15	1,48 %
Friedrich Haag, FW-FBW	12	1,18 %
Helga Brand, FW-FBW	25	2,47 %
Utta Poch, FW-FBW	14	1,38 %
Christian Töpfer, FW-FBW	18	1,78 %
Thorsten Dennerlein, FW-FBW	15	1,48 %
Karin Kohles, FW-FBW	10	0,99 %
Monika Hirsch-Günther, FW-FBW	11	1,09 %
Andreas Fuchs, FW-FBW	12	1,18 %
Dr. Bertram Poch, FW-FBW	14	1,38 %
Dagmar Ludwig, FW-FBW	10	0,99 %
Günther Kohles, FW-FBW	10	0,99 %
Markus Pallingen, FW-FBW	10	0,99 %
Christian Oppel, FW-FBW	21	2,07 %
Klaus Rügamer, FW-FBW	11	1,09 %
Frank Hoh, FW-FBW	10	0,99 %
Gertrud Katzenberger, FW-FBW	10	0,99 %
Alfred Sattes, FW-FBW	10	0,99 %
Manuela Hofmann, FW-FBW	24	2,37 %
Georg Wittmann, FW-FBW	13	1,28 %
UsW	217	0,46 %
Siegfried Müller, UsW	55	25,35 %
Werner May, UsW	6	2,76 %
Manfred Marstaller, UsW	4	1,84 %
Manuel Müller, UsW	7	3,23 %
Hermann Pfannes, UsW	9	4,15 %
Rolf Ferenczy, UsW	9	4,15 %
Heidi Hergert, UsW	12	5,53 %
Friedrich Lenhart, UsW	12	5,53 %
Stefan Grau, UsW	8	3,69 %
Bettina Kristinus, UsW	2	0,92 %
Christian Müller, UsW	2	0,92 %
Werner Hecht, UsW	3	1,38 %
Dieter Köberle, UsW	7	3,23 %
Dominic Niedermeyer, UsW	5	2,30 %
Birte May, UsW	5	2,30 %
Michael Dorsch, UsW	15	6,91 %

	Anzahl	Prozent
Karl Jeschke, UsW	2	0,92 %
Jürgen Niedermeyer, UsW	3	1,38 %
Anja Müller-Meister, UsW	5	2,30 %
Kurt Lamparter, UsW	4	1,84 %
Sandra Pfannes, UsW	8	3,69 %
Michael Schmitt, UsW	5	2,30 %
Gerd Müller, UsW	6	2,76 %
Miroslaw Dragon, UsW	5	2,30 %
Elisabeth Müller, UsW	5	2,30 %
Reinhard Scherzer, UsW	13	5,99 %
ÖDP	887	1,88 %
Reinhard Trump, ÖDP	65	7,33 %
Alexander Meier, ÖDP	46	5,19 %
Bianca Tröge, ÖDP	65	7,33 %
Erich Jakubczyk, ÖDP	35	3,95 %
Jens Pauluhn, ÖDP	45	5,07 %
Sigrid Dostal, ÖDP	35	3,95 %
Ulf Katzenberger, ÖDP	27	3,04 %
Hinnerk Vinzent, ÖDP	26	2,93 %
Sonja Gekeler-Hölscher, ÖDP	26	2,93 %
Annette Prectel, ÖDP	55	6,20 %
Matthias Lux, ÖDP	12	1,35 %
Margarita Mäder-Schmidt, ÖDP	10	1,13 %
Karola Trump, ÖDP	17	1,92 %
Herbert Pröstler, ÖDP	11	1,24 %
Karoline Mayer-Nuss, ÖDP	14	1,58 %
Stephanie Bauer, ÖDP	17	1,92 %
Thomas Schneider, ÖDP	11	1,24 %
Johannes Feller, ÖDP	15	1,69 %
Harald Weber, ÖDP	10	1,13 %
Wolfram Soldan, ÖDP	14	1,58 %
Hannelore Vinzent, ÖDP	15	1,69 %
Stefan Lenzer, ÖDP	18	2,03 %
Gottfried Schade, ÖDP	16	1,80 %
Petra Hösch, ÖDP	31	3,49 %
Silvia Paulus-Hildner, ÖDP	12	1,35 %
Martin Tröge, ÖDP	11	1,24 %
Marion Katzenberger, ÖDP	14	1,58 %
Thomas Abendroth, ÖDP	16	1,80 %
Friederike Kolb, ÖDP	12	1,35 %

	Anzahl	Prozent
Michael Hildner, ÖDP	17	1,92 %
Elke Özdil-Schlichthörlein, ÖDP	9	1,01 %
Werner Müller, ÖDP	11	1,24 %
Christian Schneider, ÖDP	8	0,90 %
Karolin Meier, ÖDP	9	1,01 %
Laura Goller, ÖDP	14	1,58 %
Christiane Lindörfer, ÖDP	7	0,79 %
Martin Günzel, ÖDP	13	1,47 %
Fatemeh Mohammadi Motlagh, ÖDP	11	1,24 %
Doris Herrmann, ÖDP	8	0,90 %
Dariusz Migula, ÖDP	7	0,79 %
Andrea McWright-Lapp, ÖDP	11	1,24 %
Siegfried Fröhling, ÖDP	12	1,35 %
Harald Beck, ÖDP	9	1,01 %
Marion Langer, ÖDP	14	1,58 %
Bernhard Ziegler, ÖDP	5	0,56 %
Alexander Stein, ÖDP	6	0,68 %
Elke Dosch, ÖDP	8	0,90 %
Brigitte Pauluhn, ÖDP	7	0,79 %
BP	775	1,64 %
Uwe Hartmann, BP	63	8,13 %
Sascha Kecke, BP	35	4,52 %
Martin Dirschbacher, BP	76	9,81 %
Aileen Bimmerlein, BP	40	5,16 %
Oliver Hess, BP	26	3,35 %
Oliver Höhn, BP	20	2,58 %
Karl-Heinz Rönninger, BP	20	2,58 %
Birgit Hartmann, BP	24	3,10 %
Günther Riegel, BP	30	3,87 %
Nina Will, BP	11	1,42 %
Ernst Van Huet, BP	10	1,29 %
Volker Skop, BP	11	1,42 %
Rudolf Stadtler, BP	13	1,68 %
Anette Schneider, BP	11	1,42 %
Renate Mey, BP	17	2,19 %
Katharina Paul-Heß, BP	18	2,32 %
Claudia Somorowsky, BP	12	1,55 %
Michaela Kecke, BP	11	1,42 %
Thomas Rodamer, BP	17	2,19 %

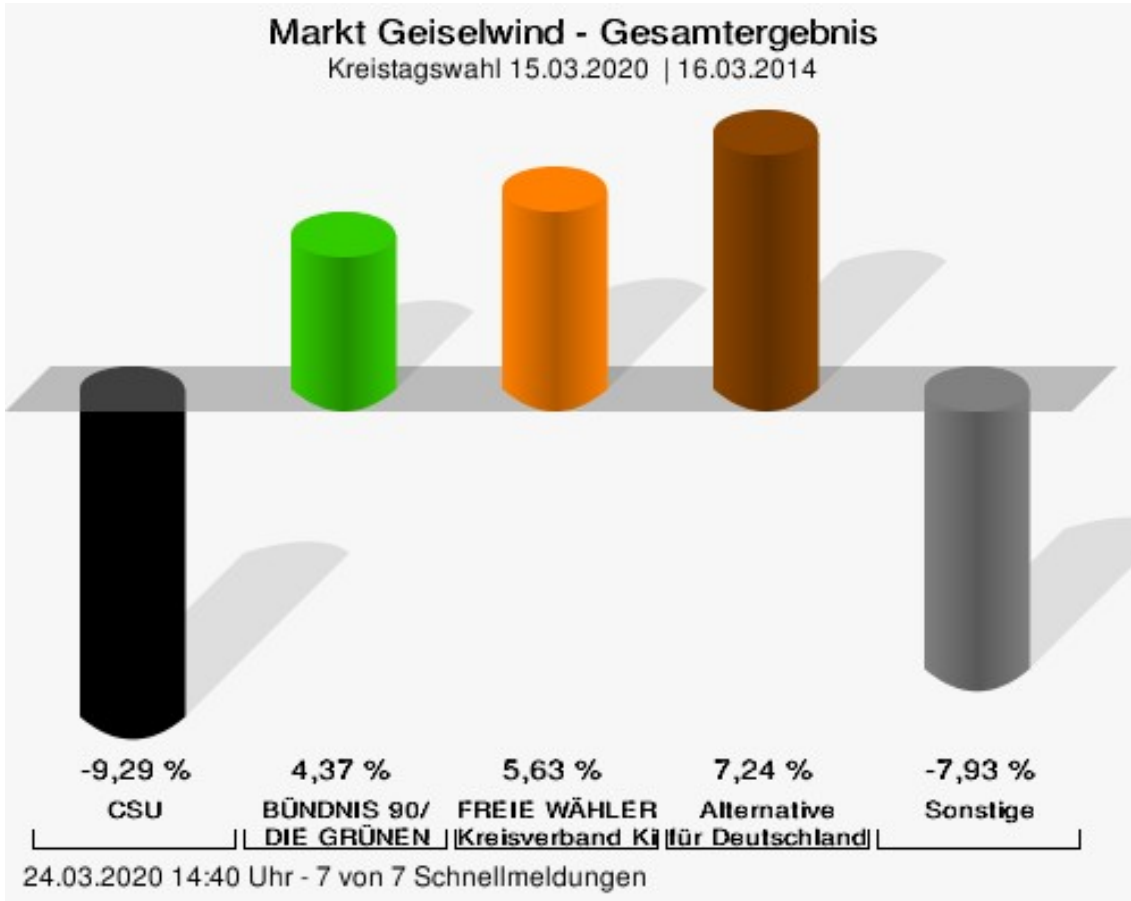
	Anzahl	Prozent
Janina Van Huet, BP	8	1,03 %
Ellen Rammig, BP	10	1,29 %
Jürgen Rammig, BP	14	1,81 %
Melissa Rammig, BP	9	1,16 %
Tanja Riegel, BP	10	1,29 %
Sabine Nagel, BP	18	2,32 %
Günter Mey, BP	12	1,55 %
Harald Nagel, BP	10	1,29 %
Hilmar Vogel, BP	9	1,16 %
Sigmar Dönig, BP	12	1,55 %
Laura Lackner, BP	11	1,42 %
André Hofmann, BP	9	1,16 %
Dagmar Kuhn, BP	18	2,32 %
Mark Nagel, BP	9	1,16 %
Tanja Vogel, BP	11	1,42 %
Ingrid Weinmann, BP	8	1,03 %
Manfred Schneider, BP	8	1,03 %
Dominik Pohley, BP	11	1,42 %
Adolf Virnekäs, BP	8	1,03 %
Niklas Barrett, BP	7	0,90 %
Petra Karschti, BP	8	1,03 %
Hans Pötzingler, BP	7	0,90 %
Manuela Grosche, BP	15	1,94 %
Pascal Arenz, BP	9	1,16 %
Lotte Rönninger, BP	8	1,03 %
Ingrid Dünfelder, BP	6	0,77 %
Thomas Karschti, BP	12	1,55 %
Gerlinde Kuhn, BP	10	1,29 %
Silvia Dönig, BP	10	1,29 %
Erwin Draxler, BP	8	1,03 %
Berthold Weinmann, BP	5	0,65 %





CSU = Christlich-Soziale Union in Bayern e.V.

FREIE WÄHLER/FW-Kreisverband Kitzingen = FREIE WÄHLER/FREIE WÄHLER-Kreisverband Kitzingen



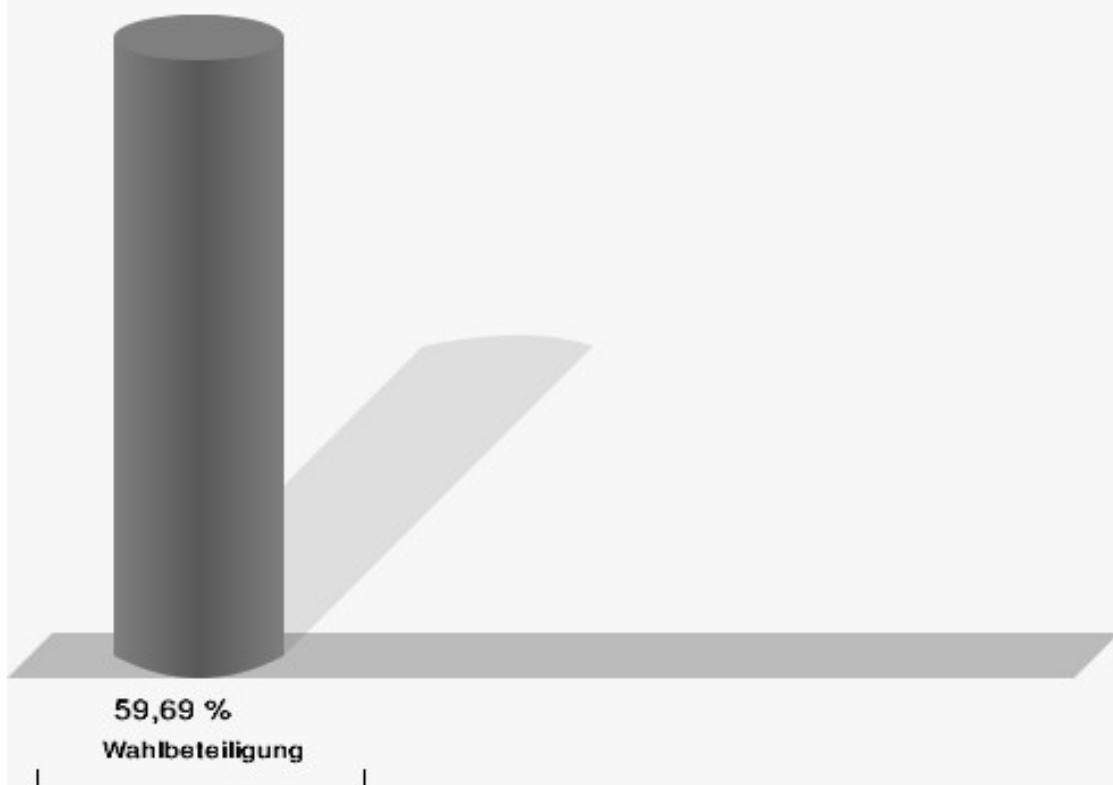
CSU = Christlich-Soziale Union in Bayern e.V.

FREIE WÄHLER/FW-Kreisverband Kitzingen = FREIE WÄHLER/FREIE WÄHLER-Kreisverband Kitzingen

Markt Geiselwind  
 Kreistagswahl 15.03.2020  
 Gewinne und Verluste Gesamtergebnis

	aktuelle Wahl: Kreistagswahl 15.03.2020	im Vergleich zur: Kreistagswahl 16.03.2014	
		Ergebnis	Gewinne und Verluste
Wahlberechtigte	2.002	1.923	+79
Wähler	1.195	1.203	-8
	59,69 %	62,56 %	- 2.87
gültige Stimmen	47.155	40.588	+6.567
CSU	14.947	16.635	-1.688
	31,70 %	40,99 %	- 9.29
GRÜNE	5.075	2.593	+2.482
	10,76 %	6,39 %	+ 4.37
FREIE WÄHLER/FW-Kreisverband Kitzingen	17.497	12.779	+4.718
	37,11 %	31,48 %	+ 5.63
AfD	3.413	0	+3.413
	7,24 %	0,00 %	+ 7.24
SPD	2.136	4.450	-2.314
	4,53 %	10,96 %	- 6.43
FDP	1.195	942	+253
	2,53 %	2,32 %	+ 0.21
FW-FBW	1.013	1.061	-48
	2,15 %	2,61 %	- 0.46
UsW	217	355	-138
	0,46 %	0,87 %	- 0.41
ÖDP	887	801	+86
	1,88 %	1,97 %	- 0.09
BP	775	972	-197
	1,64 %	2,39 %	- 0.75

## Wahlbeteiligung



24.03.2020 14:40 Uhr - 7 von 7 Schnellmeldungen

## Stimmbezirke Füttersee

	Anzahl	Prozent
CSU	938	29,51 %
Timo Markert, CSU	31	3,30 %
Barbara Becker, CSU	39	4,16 %
Dr. Otto Hünnerkopf, CSU	49	5,22 %
Gerlinde Martin, CSU	35	3,73 %
Stefan Güntner, CSU	13	1,39 %
Dr. jur. Werner Knaier, CSU	23	2,45 %
Marcel Hannweber, CSU	10	1,07 %
Reinhold Kuhn, CSU	10	1,07 %
Manuela Strohofer, CSU	89	9,49 %
Sabrina Stemplowsky, CSU	10	1,07 %
Ferdinand Fürst zu Castell-Castell, CSU	23	2,45 %
Josef Wächter, CSU	23	2,45 %
Doris Paul, CSU	47	5,01 %
Heiko Bäuerlein, CSU	13	1,39 %
Robert Scheller, CSU	13	1,39 %
Gertrud Schwab, CSU	19	2,03 %
Gerhard Schenkel, CSU	10	1,07 %
Heinz Dorsch, CSU	7	0,75 %
Alfons Saugel, CSU	27	2,88 %
Eva Dinkel, CSU	7	0,75 %
Rainer Ott, CSU	13	1,39 %
Elmar Henke, CSU	7	0,75 %
Dieter Haag, CSU	16	1,71 %
René Schlehr, CSU	17	1,81 %
Tibor Brumme, CSU	16	1,71 %
Erich Hegwein, CSU	7	0,75 %
Thomas Reichert, CSU	10	1,07 %
Sibylle Säger, CSU	10	1,07 %
Bernhard Brückner, CSU	10	1,07 %
Frank Gimperlein, CSU	7	0,75 %
Annemarie Mauer, CSU	86	9,17 %
Marlene Bauer, CSU	7	0,75 %
Simon Rinke, CSU	13	1,39 %
Marion Frischholz, CSU	7	0,75 %
Manfred Kleinschrodt, CSU	7	0,75 %
Ruth Albrecht, CSU	7	0,75 %

	Anzahl	Prozent
Sandra Hannweber, CSU	7	0,75 %
Dr. med. dent. Bent Hanel, CSU	10	1,07 %
Hartmut Stiller, CSU	7	0,75 %
Julia Pfriem, CSU	16	1,71 %
Dr. oen. Uwe Matheus, CSU	7	0,75 %
Heidi Plömpel, CSU	10	1,07 %
Anke Schunk, CSU	8	0,85 %
Peter Riegler, CSU	7	0,75 %
Bernd Lussert, CSU	7	0,75 %
Elisabeth Drescher, CSU	9	0,96 %
Laura Voit, CSU	6	0,64 %
Peter Brandner, CSU	6	0,64 %
Maria Fieber, CSU	6	0,64 %
Fabian Uhl, CSU	10	1,07 %
Lilian Laacke, CSU	6	0,64 %
Manfred Ziegler, CSU	6	0,64 %
Dr. med. Stephan Küntzer, CSU	15	1,60 %
Michael Fackelmann, CSU	6	0,64 %
Ulrike Freifrau von Mauchenheim, gen. Bechtolsheim, CSU	6	0,64 %
Horst Reuther, CSU	9	0,96 %
Peter Sterk, CSU	6	0,64 %
Helma Schug, CSU	12	1,28 %
Daniel Nagl, CSU	6	0,64 %
Jan Götz, CSU	12	1,28 %
GRÜNE	487	15,32 %
Angela Hufnagel, GRÜNE	10	2,05 %
Klaus Sanzenbacher, GRÜNE	13	2,67 %
Christa Büttner, GRÜNE	10	2,05 %
Stefan Schwarz, GRÜNE	10	2,05 %
Dr. Gisela Kramer-Grünwald, GRÜNE	12	2,46 %
Andrea Schmidt, GRÜNE	15	3,08 %
Jonas Kruse, GRÜNE	10	2,05 %
Andrea Rauch, GRÜNE	10	2,05 %
Nico Engelbrecht, GRÜNE	13	2,67 %
Andrea Drexelius, GRÜNE	13	2,67 %
Harald Godron, GRÜNE	13	2,67 %
Eva Trapp, GRÜNE	10	2,05 %
Frank Hufnagel, GRÜNE	13	2,67 %
Stefanie Schumacher, GRÜNE	13	2,67 %

	Anzahl	Prozent
Dr. rer. nat. Hans-Martin Hoffmann, GRÜNE	9	1,85 %
Regina Hetterich, GRÜNE	9	1,85 %
Willi Hörrmann, GRÜNE	12	2,46 %
Birgit Zugelder-Hofmann, GRÜNE	6	1,23 %
Herbert Schmidt, GRÜNE	6	1,23 %
Ursula Marpoder, GRÜNE	9	1,85 %
Armin Döpfner, GRÜNE	13	2,67 %
Theresa Sanzenbacher, GRÜNE	6	1,23 %
Peter Laumer, GRÜNE	6	1,23 %
Melanie Stöcklein, GRÜNE	6	1,23 %
Ulrich Drexelius, GRÜNE	9	1,85 %
Sylvia Krüger-Schrauth, GRÜNE	6	1,23 %
Heiner Schmidt, GRÜNE	12	2,46 %
Hajar Noori, GRÜNE	6	1,23 %
Markus Krüger, GRÜNE	6	1,23 %
Xenia Bastert, GRÜNE	6	1,23 %
Thomas Ziegler, GRÜNE	9	1,85 %
Astrid Franssen, GRÜNE	9	1,85 %
Moritz Hornung, GRÜNE	6	1,23 %
Silke Seebeck, GRÜNE	6	1,23 %
Victor Trapp, GRÜNE	6	1,23 %
Waltraud Lutz-Neugebauer, GRÜNE	6	1,23 %
Jens Schellhase, GRÜNE	6	1,23 %
Imelda Weippert, GRÜNE	6	1,23 %
Bernd Zeidler, GRÜNE	6	1,23 %
Elfriede Hahn-Schwind, GRÜNE	6	1,23 %
Jörg Schlüter, GRÜNE	9	1,85 %
Sara Arab, GRÜNE	6	1,23 %
Manfred Erhard, GRÜNE	6	1,23 %
Anna-Lea Beckenbauer, GRÜNE	6	1,23 %
Joachim Neugebauer, GRÜNE	6	1,23 %
Julia Wenner, GRÜNE	6	1,23 %
Artie Gutschera, GRÜNE	6	1,23 %
Gabriele Gauer, GRÜNE	6	1,23 %
Reinhard Schmid, GRÜNE	9	1,85 %
Julia Gilfert, GRÜNE	6	1,23 %
Peter Bieber, GRÜNE	6	1,23 %
Anna Mebs, GRÜNE	6	1,23 %
Liam Franssen, GRÜNE	6	1,23 %

	Anzahl	Prozent
Heidelinde Kruckow, GRÜNE	6	1,23 %
Dieter Then, GRÜNE	6	1,23 %
Christine Seynstahl, GRÜNE	6	1,23 %
Conny Gutschera, GRÜNE	6	1,23 %
Petra Godron, GRÜNE	6	1,23 %
Hans-Georg Plate, GRÜNE	9	1,85 %
Rita Gryzla, GRÜNE	6	1,23 %
FREIE WÄHLER/FW-Kreisverband Kitzingen	898	28,25 %
Tamara Bischof, FREIE WÄHLER/FW-Kreisverband Kitzingen	63	7,02 %
Josef Mend, FREIE WÄHLER/FW-Kreisverband Kitzingen	29	3,23 %
Stefan Wolbert, FREIE WÄHLER/FW-Kreisverband Kitzingen	11	1,22 %
Dr. med. Susanne Knof, FREIE WÄHLER/FW-Kreisverband Kitzingen	17	1,89 %
Udo Gebert, FREIE WÄHLER/FW-Kreisverband Kitzingen	11	1,22 %
Dr. Roland Hardörfer, FREIE WÄHLER/FW-Kreisverband Kitzingen	11	1,22 %
Heinrich Wörner, FREIE WÄHLER/FW-Kreisverband Kitzingen	17	1,89 %
Volker Schmitt, FREIE WÄHLER/FW-Kreisverband Kitzingen	8	0,89 %
Guido Braun, FREIE WÄHLER/FW-Kreisverband Kitzingen	12	1,34 %
Dieter Lenzer, FREIE WÄHLER/FW-Kreisverband Kitzingen	11	1,22 %
Ernst Nickel, FREIE WÄHLER/FW-Kreisverband Kitzingen	101	11,25 %
Sabrina Bischof, FREIE WÄHLER/FW-Kreisverband Kitzingen	14	1,56 %
Ingrid Reifenscheid-Eckert, FREIE WÄHLER/FW-Kreisverband Kitzingen	8	0,89 %
Gerlinde Stier, FREIE WÄHLER/FW-Kreisverband Kitzingen	16	1,78 %
Herbert Volkamer, FREIE WÄHLER/FW-Kreisverband Kitzingen	14	1,56 %
Eckhard Himmel, FREIE WÄHLER/FW-Kreisverband Kitzingen	8	0,89 %
Herbert Biebelriether, FREIE WÄHLER/FW-Kreisverband Kitzingen	8	0,89 %

	Anzahl	Prozent
Peter Kraus, FREIE WÄHLER/FW-Kreisverband Kitzingen	11	1,22 %
Carolin Meyer, FREIE WÄHLER/FW-Kreisverband Kitzingen	11	1,22 %
Matthias Bielek, FREIE WÄHLER/FW-Kreisverband Kitzingen	8	0,89 %
Peter Kornell, FREIE WÄHLER/FW-Kreisverband Kitzingen	14	1,56 %
Paul Streng, FREIE WÄHLER/FW-Kreisverband Kitzingen	8	0,89 %
Lothar Nagel, FREIE WÄHLER/FW-Kreisverband Kitzingen	8	0,89 %
Johanna Sendner, FREIE WÄHLER/FW-Kreisverband Kitzingen	8	0,89 %
Frank Stierhof, FREIE WÄHLER/FW-Kreisverband Kitzingen	11	1,22 %
Rudolf Schaller, FREIE WÄHLER/FW-Kreisverband Kitzingen	57	6,35 %
Gerhard Ackermann, FREIE WÄHLER/FW-Kreisverband Kitzingen	14	1,56 %
Peter Eschenbacher, FREIE WÄHLER/FW-Kreisverband Kitzingen	8	0,89 %
Konrad Mittenzwei, FREIE WÄHLER/FW-Kreisverband Kitzingen	11	1,22 %
Ulrich Falk, FREIE WÄHLER/FW-Kreisverband Kitzingen	8	0,89 %
August Hopf, FREIE WÄHLER/FW-Kreisverband Kitzingen	8	0,89 %
Cengiz Zarbo, FREIE WÄHLER/FW-Kreisverband Kitzingen	11	1,22 %
Dirk Albrecht, FREIE WÄHLER/FW-Kreisverband Kitzingen	8	0,89 %
Winfried Weidt, FREIE WÄHLER/FW-Kreisverband Kitzingen	13	1,45 %
Anja Hirt, FREIE WÄHLER/FW-Kreisverband Kitzingen	11	1,22 %
Simone Thomalla-Ossenkemper, FREIE WÄHLER/FW-Kreisverband Kitzingen	8	0,89 %
Rudolf Donath, FREIE WÄHLER/FW-Kreisverband Kitzingen	10	1,11 %
Helmut Schleyer, FREIE WÄHLER/FW-Kreisverband Kitzingen	7	0,78 %
Siegfried Hummel, FREIE WÄHLER/FW-Kreisverband Kitzingen	86	9,58 %



	Anzahl	Prozent
Eva-Sophia Rückel, FREIE WÄHLER/FW-Kreisverband Kitzingen	79	8,80 %
Wolfgang Brosche, FREIE WÄHLER/FW-Kreisverband Kitzingen	9	1,00 %
Gustav Tasch, FREIE WÄHLER/FW-Kreisverband Kitzingen	6	0,67 %
Andrea Pfannes, FREIE WÄHLER/FW-Kreisverband Kitzingen	9	1,00 %
Manuela Jamm, FREIE WÄHLER/FW-Kreisverband Kitzingen	5	0,56 %
Carolin Wegmann, FREIE WÄHLER/FW-Kreisverband Kitzingen	6	0,67 %
Klaus Heinrich, FREIE WÄHLER/FW-Kreisverband Kitzingen	5	0,56 %
Thomas Grimmer, FREIE WÄHLER/FW-Kreisverband Kitzingen	8	0,89 %
Rouven Lewandowski, FREIE WÄHLER/FW-Kreisverband Kitzingen	8	0,89 %
Ralf Trump, FREIE WÄHLER/FW-Kreisverband Kitzingen	8	0,89 %
Dr. Heinfried Hahn, FREIE WÄHLER/FW-Kreisverband Kitzingen	5	0,56 %
Heinrich Stier, FREIE WÄHLER/FW-Kreisverband Kitzingen	11	1,22 %
Herbert Holzapfel, FREIE WÄHLER/FW-Kreisverband Kitzingen	5	0,56 %
Nina Sahlmüller, FREIE WÄHLER/FW-Kreisverband Kitzingen	4	0,45 %
Felix Wallström, FREIE WÄHLER/FW-Kreisverband Kitzingen	4	0,45 %
Friedrich Düll, FREIE WÄHLER/FW-Kreisverband Kitzingen	7	0,78 %
Robert Menz, FREIE WÄHLER/FW-Kreisverband Kitzingen	4	0,45 %
Thomas Pauli, FREIE WÄHLER/FW-Kreisverband Kitzingen	4	0,45 %
Hans Brummer, FREIE WÄHLER/FW-Kreisverband Kitzingen	7	0,78 %
Peggy Knauer, FREIE WÄHLER/FW-Kreisverband Kitzingen	3	0,33 %
Hilar Burkard, FREIE WÄHLER/FW-Kreisverband Kitzingen	3	0,33 %
AfD	330	10,38 %
Andrea Klingen, AfD	22	6,67 %
Christian Klingen, AfD	19	5,76 %
Stefan Doliwa, AfD	18	5,45 %

	Anzahl	Prozent
Alfred Ackermann, AfD	24	7,27 %
Lars Goldbach, AfD	19	5,76 %
Marlis Ceslok, AfD	22	6,67 %
Gerda Reisberg, AfD	18	5,45 %
Hannelore Postel, AfD	15	4,55 %
Markus Klingen, AfD	16	4,85 %
Marius Jaekel, AfD	18	5,45 %
Karin Zesar, AfD	16	4,85 %
Marion Kirstein, AfD	19	5,76 %
Dr. med. Bernhard Sturn, AfD	16	4,85 %
Siegfried Postel, AfD	12	3,64 %
Heinz Ackermann, AfD	12	3,64 %
Ruth Doliwa, AfD	12	3,64 %
Daniela Strobel-Langenhan, AfD	14	4,24 %
Claudia Idselis, AfD	12	3,64 %
Detlef Idselis, AfD	16	4,85 %
Diana Ulm, AfD	10	3,03 %
SPD	109	3,43 %
Eva-Maria Weimann, SPD	7	6,42 %
Heinz Galuschka, SPD	7	6,42 %
Astrid Glos, SPD	4	3,67 %
Robert Finster, SPD	1	0,92 %
Margit Hofmann, SPD	1	0,92 %
Dr. med. Jürgen Kößler, SPD	1	0,92 %
Martina Sagstetter, SPD	4	3,67 %
Manfred Paul, SPD	1	0,92 %
Annabell Röhner, SPD	1	0,92 %
Maurice Then, SPD	1	0,92 %
Uta Wandera, SPD	1	0,92 %
Otto Kolesch, SPD	1	0,92 %
Ute Freibott, SPD	4	3,67 %
Marcus Hegwein, SPD	7	6,42 %
Dr. Marlies Thein, SPD	1	0,92 %
Gerald Möhrlein, SPD	4	3,67 %
Dr. med. Brigitte Endres-Paul, SPD	4	3,67 %
Harald Kopp, SPD	1	0,92 %
Barbara Hügelschäffer, SPD	1	0,92 %
Bernd Moser, SPD	7	6,42 %
Elvira Kahnt, SPD	1	0,92 %

	Anzahl	Prozent
Oskar Münzer, SPD	7	6,42 %
Dr. Margarete Klein-Pfeuffer, SPD	1	0,92 %
Dr. Wolfgang Patzwahl, SPD	1	0,92 %
Anja Bachmann, SPD	1	0,92 %
Klaus Hoffmann, SPD	2	1,83 %
Barbara Nikola-Bier, SPD	1	0,92 %
Gerhard Heß, SPD	1	0,92 %
Rosa Semle, SPD	1	0,92 %
Gerhard Uhl, SPD	1	0,92 %
Marianne Greif, SPD	1	0,92 %
Stefan Söllner, SPD	1	0,92 %
Helen Freifrau von Hoyningen-Huene, SPD	1	0,92 %
Hans-Dieter Kern, SPD	1	0,92 %
Ursula Uhl, SPD	1	0,92 %
Dietmar Schuler, SPD	1	0,92 %
Doris Eckstein, SPD	4	3,67 %
Othmar Röhner, SPD	1	0,92 %
Ulrike Münzer, SPD	1	0,92 %
Uwe Hagen, SPD	1	0,92 %
Monika Conrad, SPD	1	0,92 %
Klaus Heisel, SPD	1	0,92 %
Oskar Friedel, SPD	1	0,92 %
Dieter Söllner, SPD	1	0,92 %
Christian Küster, SPD	1	0,92 %
Marc-André Behrendt, SPD	1	0,92 %
Gerd Semle, SPD	1	0,92 %
Michael Langer, SPD	1	0,92 %
Armin Grötsch, SPD	1	0,92 %
Dr. Dirk Dantz, SPD	1	0,92 %
August Hering, SPD	1	0,92 %
Edgar Töpfer, SPD	1	0,92 %
Ewald Greif, SPD	1	0,92 %
Eugen Reifenscheid, SPD	1	0,92 %
Markus Pusch, SPD	1	0,92 %
Gerhard Schulzki, SPD	1	0,92 %
Dr. rer. nat. Volker Freiherr von Hoyningen-Huene, SPD	1	0,92 %
Peter Geier, SPD	1	0,92 %
Josef Günther, SPD	1	0,92 %
Christiane Berneth, SPD	1	0,92 %

	Anzahl	Prozent
FDP	86	2,71 %
Hans Müller, FDP	9	10,47 %
Stefan Deppisch, FDP	4	4,65 %
Mathias Krönert, FDP	3	3,49 %
Astrid Jung, FDP	9	10,47 %
Bernhard Etzelmüller, FDP	2	2,33 %
Clemens Schneider, FDP	2	2,33 %
Markus Greulich, FDP	2	2,33 %
Chiara Britting, FDP	2	2,33 %
Christian Heinle, FDP	2	2,33 %
Kristina Amendt, FDP	3	3,49 %
Thomas Adamik, FDP	5	5,81 %
Wolfgang Reuchlein, FDP	2	2,33 %
Stefan Köhler, FDP	2	2,33 %
Jan-Felix Beuerlein, FDP	2	2,33 %
Björn Holeschak, FDP	2	2,33 %
Benno Müller, FDP	2	2,33 %
Wolf-Eckhard Walz, FDP	2	2,33 %
Angela Kießling-Fischer, FDP	2	2,33 %
Christoph Müller, FDP	6	6,98 %
Ralf Hopfengart, FDP	2	2,33 %
Marco Koletschka, FDP	2	2,33 %
Alexander Wehr, FDP	1	1,16 %
Andreas Elster, FDP	1	1,16 %
Michael Mörer, FDP	1	1,16 %
Bernhard Achter, FDP	1	1,16 %
Sabine Häring, FDP	1	1,16 %
Helga Lohmann, FDP	1	1,16 %
Lisa Weiß, FDP	1	1,16 %
Christian Friedrich, FDP	1	1,16 %
Stefan Kaupert, FDP	1	1,16 %
Anita Zwinkau, FDP	1	1,16 %
Martin Stadtelmeyer, FDP	1	1,16 %
Heidemarie Wagner, FDP	1	1,16 %
Klaus Feser, FDP	1	1,16 %
Christine Scheler, FDP	1	1,16 %
Sandra Müller-Britting, FDP	1	1,16 %
Ute Enzenberger, FDP	1	1,16 %
Olindo Di Biasi, FDP	1	1,16 %
Bernd Djalek, FDP	1	1,16 %

	Anzahl	Prozent
Bernd Enzenberger, FDP	1	1,16 %
FW-FBW	22	0,69 %
Dr. Uwe Pfeiffle, FW-FBW	0	0,00 %
Karl-Dieter Fuchs, FW-FBW	0	0,00 %
Wolfram Beha, FW-FBW	3	13,64 %
Hermann Queck, FW-FBW	0	0,00 %
Simon Haag, FW-FBW	3	13,64 %
Manfred Freitag, FW-FBW	0	0,00 %
Roland Hoh, FW-FBW	0	0,00 %
Joachim Lott, FW-FBW	0	0,00 %
Dietrich Hermann, FW-FBW	0	0,00 %
Daniel Bayer, FW-FBW	0	0,00 %
Christiane Denk, FW-FBW	0	0,00 %
Rudolf Sattes, FW-FBW	3	13,64 %
Stefan Wehr, FW-FBW	3	13,64 %
Dieter Burlein, FW-FBW	0	0,00 %
Willi Hertlein, FW-FBW	0	0,00 %
Alfred Schnabel, FW-FBW	0	0,00 %
Elke Pfeiffle, FW-FBW	3	13,64 %
Marcus Götz, FW-FBW	3	13,64 %
Sabine Fuchs, FW-FBW	0	0,00 %
Dieter Koch, FW-FBW	0	0,00 %
Tobias Volk, FW-FBW	0	0,00 %
Steven Haass, FW-FBW	0	0,00 %
Frank Schmitt, FW-FBW	0	0,00 %
David Haass, FW-FBW	0	0,00 %
Otto Volk, FW-FBW	0	0,00 %
Evi Luckert, FW-FBW	0	0,00 %
Max Spiegel, FW-FBW	0	0,00 %
Stefan Schweser, FW-FBW	0	0,00 %
Christoph Hofmann, FW-FBW	0	0,00 %
Peter Enck, FW-FBW	0	0,00 %
Uwe Graßl, FW-FBW	0	0,00 %
Jasmin Sattes, FW-FBW	0	0,00 %
Sabine Schenkel-Drenkard, FW-FBW	0	0,00 %
Lutz Heyne, FW-FBW	0	0,00 %
Gerd Heiser, FW-FBW	0	0,00 %
Romana Wahner, FW-FBW	0	0,00 %
Niklas Brehm, FW-FBW	0	0,00 %

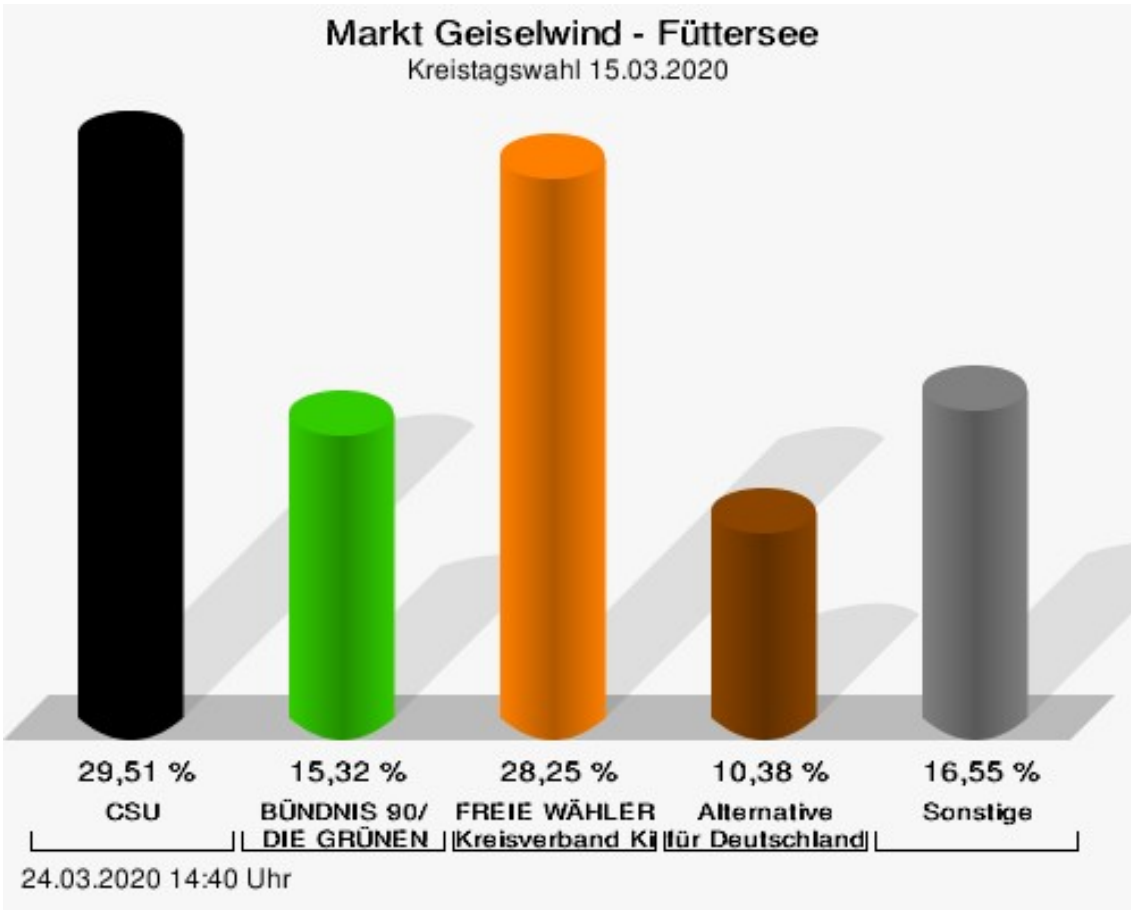
	Anzahl	Prozent
Michael Herbig, FW-FBW	0	0,00 %
Johannes Luckert, FW-FBW	3	13,64 %
Ralph Hofmann, FW-FBW	0	0,00 %
Rolf Wenkheimer, FW-FBW	0	0,00 %
Friedrich Haag, FW-FBW	0	0,00 %
Helga Brand, FW-FBW	0	0,00 %
Utta Poch, FW-FBW	0	0,00 %
Christian Töpfer, FW-FBW	0	0,00 %
Thorsten Dennerlein, FW-FBW	0	0,00 %
Karin Kohles, FW-FBW	0	0,00 %
Monika Hirsch-Günther, FW-FBW	0	0,00 %
Andreas Fuchs, FW-FBW	1	4,55 %
Dr. Bertram Poch, FW-FBW	0	0,00 %
Dagmar Ludwig, FW-FBW	0	0,00 %
Günther Kohles, FW-FBW	0	0,00 %
Markus Pallingen, FW-FBW	0	0,00 %
Christian Oppel, FW-FBW	0	0,00 %
Klaus Rügamer, FW-FBW	0	0,00 %
Frank Hoh, FW-FBW	0	0,00 %
Gertrud Katzenberger, FW-FBW	0	0,00 %
Alfred Sattes, FW-FBW	0	0,00 %
Manuela Hofmann, FW-FBW	0	0,00 %
Georg Wittmann, FW-FBW	0	0,00 %
UsW	71	2,23 %
Siegfried Müller, UsW	9	12,68 %
Werner May, UsW	3	4,23 %
Manfred Marstaller, UsW	3	4,23 %
Manuel Müller, UsW	3	4,23 %
Hermann Pfannes, UsW	3	4,23 %
Rolf Ferenczy, UsW	3	4,23 %
Heidi Hergert, UsW	4	5,63 %
Friedrich Lenhart, UsW	3	4,23 %
Stefan Grau, UsW	2	2,82 %
Bettina Kristinus, UsW	2	2,82 %
Christian Müller, UsW	2	2,82 %
Werner Hecht, UsW	3	4,23 %
Dieter Köberle, UsW	2	2,82 %
Dominic Niedermeyer, UsW	2	2,82 %
Birte May, UsW	2	2,82 %
Michael Dorsch, UsW	2	2,82 %

	Anzahl	Prozent
Karl Jeschke, UsW	2	2,82 %
Jürgen Niedermeyer, UsW	3	4,23 %
Anja Müller-Meister, UsW	2	2,82 %
Kurt Lamparter, UsW	2	2,82 %
Sandra Pfannes, UsW	2	2,82 %
Michael Schmitt, UsW	3	4,23 %
Gerd Müller, UsW	2	2,82 %
Miroslaw Dragon, UsW	3	4,23 %
Elisabeth Müller, UsW	2	2,82 %
Reinhard Scherzer, UsW	2	2,82 %
ÖDP	90	2,83 %
Reinhard Trump, ÖDP	7	7,78 %
Alexander Meier, ÖDP	2	2,22 %
Bianca Tröge, ÖDP	2	2,22 %
Erich Jakubczyk, ÖDP	2	2,22 %
Jens Pauluhn, ÖDP	5	5,56 %
Sigrid Dostal, ÖDP	2	2,22 %
Ulf Katzenberger, ÖDP	5	5,56 %
Hinnerk Vinzent, ÖDP	5	5,56 %
Sonja Gekeler-Hölscher, ÖDP	2	2,22 %
Annette Prectel, ÖDP	2	2,22 %
Matthias Lux, ÖDP	1	1,11 %
Margarita Mäder-Schmidt, ÖDP	1	1,11 %
Karola Trump, ÖDP	1	1,11 %
Herbert Pröstler, ÖDP	1	1,11 %
Karoline Mayer-Nuss, ÖDP	1	1,11 %
Stephanie Bauer, ÖDP	1	1,11 %
Thomas Schneider, ÖDP	2	2,22 %
Johannes Feller, ÖDP	1	1,11 %
Harald Weber, ÖDP	1	1,11 %
Wolfram Soldan, ÖDP	1	1,11 %
Hannelore Vinzent, ÖDP	1	1,11 %
Stefan Lenzer, ÖDP	5	5,56 %
Gottfried Schade, ÖDP	1	1,11 %
Petra Hösch, ÖDP	1	1,11 %
Silvia Paulus-Hildner, ÖDP	1	1,11 %
Martin Tröge, ÖDP	1	1,11 %
Marion Katzenberger, ÖDP	4	4,44 %
Thomas Abendroth, ÖDP	2	2,22 %
Friederike Kolb, ÖDP	2	2,22 %

	Anzahl	Prozent
Michael Hildner, ÖDP	4	4,44 %
Elke Özdil-Schlichthörlein, ÖDP	1	1,11 %
Werner Müller, ÖDP	1	1,11 %
Christian Schneider, ÖDP	1	1,11 %
Karolin Meier, ÖDP	1	1,11 %
Laura Goller, ÖDP	4	4,44 %
Christiane Lindörfer, ÖDP	1	1,11 %
Martin Günzel, ÖDP	1	1,11 %
Fatemeh Mohammadi Motlagh, ÖDP	1	1,11 %
Doris Herrmann, ÖDP	1	1,11 %
Dariusz Migula, ÖDP	1	1,11 %
Andrea McWright-Lapp, ÖDP	2	2,22 %
Siegfried Fröhling, ÖDP	1	1,11 %
Harald Beck, ÖDP	1	1,11 %
Marion Langer, ÖDP	1	1,11 %
Bernhard Ziegler, ÖDP	1	1,11 %
Alexander Stein, ÖDP	1	1,11 %
Elke Dosch, ÖDP	2	2,22 %
Brigitte Pauluhn, ÖDP	1	1,11 %
BP	148	4,66 %
Uwe Hartmann, BP	12	8,11 %
Sascha Kecke, BP	4	2,70 %
Martin Dirschbacher, BP	7	4,73 %
Aileen Bimmerlein, BP	7	4,73 %
Oliver Hess, BP	4	2,70 %
Oliver Höhn, BP	4	2,70 %
Karl-Heinz Rönninger, BP	4	2,70 %
Birgit Hartmann, BP	6	4,05 %
Günther Riegel, BP	4	2,70 %
Nina Will, BP	2	1,35 %
Ernst Van Huet, BP	3	2,03 %
Volker Skop, BP	2	1,35 %
Rudolf Stadtler, BP	2	1,35 %
Anette Schneider, BP	2	1,35 %
Renate Mey, BP	2	1,35 %
Katharina Paul-Heß, BP	5	3,38 %
Claudia Somorowsky, BP	2	1,35 %
Michaela Kecke, BP	2	1,35 %
Thomas Rodamer, BP	2	1,35 %

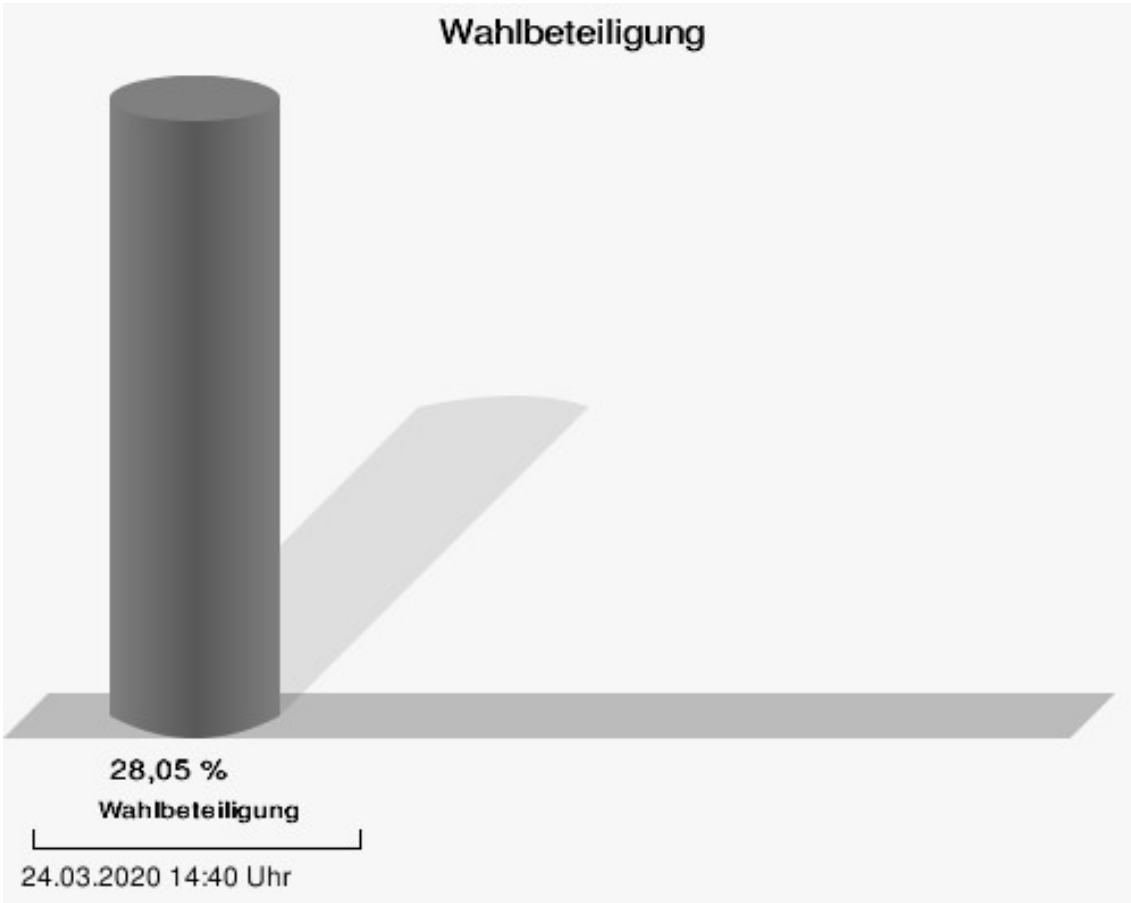


	Anzahl	Prozent
Janina Van Huet, BP	2	1,35 %
Ellen Rammig, BP	3	2,03 %
Jürgen Rammig, BP	7	4,73 %
Melissa Rammig, BP	2	1,35 %
Tanja Riegel, BP	2	1,35 %
Sabine Nagel, BP	2	1,35 %
Günter Mey, BP	2	1,35 %
Harald Nagel, BP	2	1,35 %
Hilmar Vogel, BP	2	1,35 %
Sigmar Dönig, BP	2	1,35 %
Laura Lackner, BP	2	1,35 %
André Hofmann, BP	2	1,35 %
Dagmar Kuhn, BP	2	1,35 %
Mark Nagel, BP	2	1,35 %
Tanja Vogel, BP	3	2,03 %
Ingrid Weinmann, BP	2	1,35 %
Manfred Schneider, BP	2	1,35 %
Dominik Pohley, BP	2	1,35 %
Adolf Virnekäs, BP	2	1,35 %
Niklas Barrett, BP	2	1,35 %
Petra Karschti, BP	2	1,35 %
Hans Pötzingler, BP	2	1,35 %
Manuela Grosche, BP	2	1,35 %
Pascal Arenz, BP	3	2,03 %
Lotte Rönninger, BP	3	2,03 %
Ingrid Dünfelder, BP	2	1,35 %
Thomas Karschti, BP	2	1,35 %
Gerlinde Kuhn, BP	3	2,03 %
Silvia Dönig, BP	2	1,35 %
Erwin Draxler, BP	2	1,35 %
Berthold Weinmann, BP	2	1,35 %



CSU = Christlich-Soziale Union in Bayern e.V.

FREIE WÄHLER/FW-Kreisverband Kitzingen = FREIE WÄHLER/FREIE WÄHLER-Kreisverband Kitzingen



## Geiselwind I

	Anzahl	Prozent
CSU	1.485	38,35 %
Timo Markert, CSU	30	2,02 %
Barbara Becker, CSU	44	2,96 %
Dr. Otto Hünnerkopf, CSU	52	3,50 %
Gerlinde Martin, CSU	22	1,48 %
Stefan Güntner, CSU	22	1,48 %
Dr. jur. Werner Knaier, CSU	40	2,69 %
Marcel Hannweber, CSU	18	1,21 %
Reinhold Kuhn, CSU	21	1,41 %
Manuela Strohofer, CSU	106	7,14 %
Sabrina Stemplowsky, CSU	18	1,21 %
Ferdinand Fürst zu Castell-Castell, CSU	31	2,09 %
Josef Wächter, CSU	28	1,89 %
Doris Paul, CSU	28	1,89 %
Heiko Bäuerlein, CSU	19	1,28 %
Robert Scheller, CSU	18	1,21 %
Gertrud Schwab, CSU	25	1,68 %
Gerhard Schenkel, CSU	24	1,62 %
Heinz Dorsch, CSU	22	1,48 %
Alfons Saugel, CSU	52	3,50 %
Eva Dinkel, CSU	18	1,21 %
Rainer Ott, CSU	24	1,62 %
Elmar Henke, CSU	24	1,62 %
Dieter Haag, CSU	31	2,09 %
René Schlehr, CSU	28	1,89 %
Tibor Brumme, CSU	24	1,62 %
Erich Hegwein, CSU	22	1,48 %
Thomas Reichert, CSU	19	1,28 %
Sibylle Säger, CSU	22	1,48 %
Bernhard Brückner, CSU	19	1,28 %
Frank Gimperlein, CSU	25	1,68 %
Annemarie Mauer, CSU	85	5,72 %
Marlene Bauer, CSU	19	1,28 %
Simon Rinke, CSU	19	1,28 %
Marion Frischholz, CSU	19	1,28 %
Manfred Kleinschrodt, CSU	19	1,28 %
Ruth Albrecht, CSU	19	1,28 %
Sandra Hannweber, CSU	19	1,28 %

	Anzahl	Prozent
Dr. med. dent. Bent Hanel, CSU	22	1,48 %
Hartmut Stiller, CSU	19	1,28 %
Julia Pfriem, CSU	19	1,28 %
Dr. oen. Uwe Matheus, CSU	21	1,41 %
Heidi Plömpel, CSU	18	1,21 %
Anke Schunk, CSU	18	1,21 %
Peter Riegler, CSU	18	1,21 %
Bernd Lussert, CSU	21	1,41 %
Elisabeth Drescher, CSU	18	1,21 %
Laura Voit, CSU	17	1,14 %
Peter Brandner, CSU	18	1,21 %
Maria Fieber, CSU	17	1,14 %
Fabian Uhl, CSU	18	1,21 %
Lilian Laacke, CSU	16	1,08 %
Manfred Ziegler, CSU	15	1,01 %
Dr. med. Stephan Küntzer, CSU	19	1,28 %
Michael Fackelmann, CSU	15	1,01 %
Ulrike Freifrau von Mauchenheim, gen. Bechtolsheim, CSU	15	1,01 %
Horst Reuther, CSU	18	1,21 %
Peter Sterk, CSU	15	1,01 %
Helma Schug, CSU	23	1,55 %
Daniel Nagl, CSU	15	1,01 %
Jan Götz, CSU	15	1,01 %
GRÜNE	242	6,25 %
Angela Hufnagel, GRÜNE	7	2,89 %
Klaus Sanzenbacher, GRÜNE	4	1,65 %
Christa Büttner, GRÜNE	4	1,65 %
Stefan Schwarz, GRÜNE	4	1,65 %
Dr. Gisela Kramer-Grünwald, GRÜNE	4	1,65 %
Andrea Schmidt, GRÜNE	4	1,65 %
Jonas Kruse, GRÜNE	4	1,65 %
Andrea Rauch, GRÜNE	4	1,65 %
Nico Engelbrecht, GRÜNE	4	1,65 %
Andrea Drexelius, GRÜNE	4	1,65 %
Harald Godron, GRÜNE	8	3,31 %
Eva Trapp, GRÜNE	4	1,65 %
Frank Hufnagel, GRÜNE	4	1,65 %
Stefanie Schumacher, GRÜNE	4	1,65 %

	Anzahl	Prozent
Dr. rer. nat. Hans-Martin Hoffmann, GRÜNE	4	1,65 %
Regina Hetterich, GRÜNE	4	1,65 %
Willi Hörrmann, GRÜNE	4	1,65 %
Birgit Zugelder-Hofmann, GRÜNE	4	1,65 %
Herbert Schmidt, GRÜNE	4	1,65 %
Ursula Marpoder, GRÜNE	4	1,65 %
Armin Döpfner, GRÜNE	4	1,65 %
Theresa Sanzenbacher, GRÜNE	4	1,65 %
Peter Laumer, GRÜNE	4	1,65 %
Melanie Stöcklein, GRÜNE	4	1,65 %
Ulrich Drexelius, GRÜNE	4	1,65 %
Sylvia Krüger-Schrauth, GRÜNE	4	1,65 %
Heiner Schmidt, GRÜNE	4	1,65 %
Hajar Noori, GRÜNE	4	1,65 %
Markus Krüger, GRÜNE	4	1,65 %
Xenia Bastert, GRÜNE	4	1,65 %
Thomas Ziegler, GRÜNE	4	1,65 %
Astrid Franssen, GRÜNE	4	1,65 %
Moritz Hornung, GRÜNE	4	1,65 %
Silke Seebeck, GRÜNE	4	1,65 %
Victor Trapp, GRÜNE	4	1,65 %
Waltraud Lutz-Neugebauer, GRÜNE	4	1,65 %
Jens Schellhase, GRÜNE	4	1,65 %
Imelda Weippert, GRÜNE	4	1,65 %
Bernd Zeidler, GRÜNE	4	1,65 %
Elfriede Hahn-Schwind, GRÜNE	4	1,65 %
Jörg Schlüter, GRÜNE	4	1,65 %
Sara Arab, GRÜNE	4	1,65 %
Manfred Erhard, GRÜNE	4	1,65 %
Anna-Lea Beckenbauer, GRÜNE	4	1,65 %
Joachim Neugebauer, GRÜNE	4	1,65 %
Julia Wenner, GRÜNE	4	1,65 %
Artie Gutschera, GRÜNE	4	1,65 %
Gabriele Gauer, GRÜNE	7	2,89 %
Reinhard Schmid, GRÜNE	4	1,65 %
Julia Gilfert, GRÜNE	4	1,65 %
Peter Bieber, GRÜNE	4	1,65 %
Anna Mebs, GRÜNE	3	1,24 %
Liam Franssen, GRÜNE	3	1,24 %

	Anzahl	Prozent
Heidelinde Kruckow, GRÜNE	3	1,24 %
Dieter Then, GRÜNE	3	1,24 %
Christine Seynstahl, GRÜNE	3	1,24 %
Conny Gutschera, GRÜNE	3	1,24 %
Petra Godron, GRÜNE	4	1,65 %
Hans-Georg Plate, GRÜNE	3	1,24 %
Rita Gryzla, GRÜNE	3	1,24 %
FREIE WÄHLER/FW-Kreisverband Kitzingen	1.245	32,15 %
Tamara Bischof, FREIE WÄHLER/FW-Kreisverband Kitzingen	77	6,18 %
Josef Mend, FREIE WÄHLER/FW-Kreisverband Kitzingen	28	2,25 %
Stefan Wolbert, FREIE WÄHLER/FW-Kreisverband Kitzingen	22	1,77 %
Dr. med. Susanne Knof, FREIE WÄHLER/FW-Kreisverband Kitzingen	22	1,77 %
Udo Gebert, FREIE WÄHLER/FW-Kreisverband Kitzingen	17	1,37 %
Dr. Roland Hardörfer, FREIE WÄHLER/FW-Kreisverband Kitzingen	13	1,04 %
Heinrich Wörner, FREIE WÄHLER/FW-Kreisverband Kitzingen	25	2,01 %
Volker Schmitt, FREIE WÄHLER/FW-Kreisverband Kitzingen	18	1,45 %
Guido Braun, FREIE WÄHLER/FW-Kreisverband Kitzingen	16	1,29 %
Dieter Lenzer, FREIE WÄHLER/FW-Kreisverband Kitzingen	13	1,04 %
Ernst Nickel, FREIE WÄHLER/FW-Kreisverband Kitzingen	114	9,16 %
Sabrina Bischof, FREIE WÄHLER/FW-Kreisverband Kitzingen	39	3,13 %
Ingrid Reifenscheid-Eckert, FREIE WÄHLER/FW-Kreisverband Kitzingen	13	1,04 %
Gerlinde Stier, FREIE WÄHLER/FW-Kreisverband Kitzingen	19	1,53 %
Herbert Volkamer, FREIE WÄHLER/FW-Kreisverband Kitzingen	25	2,01 %
Eckhard Himmel, FREIE WÄHLER/FW-Kreisverband Kitzingen	13	1,04 %
Herbert Biebelriether, FREIE WÄHLER/FW-Kreisverband Kitzingen	13	1,04 %

	Anzahl	Prozent
Peter Kraus, FREIE WÄHLER/FW-Kreisverband Kitzingen	13	1,04 %
Carolin Meyer, FREIE WÄHLER/FW-Kreisverband Kitzingen	16	1,29 %
Matthias Bielek, FREIE WÄHLER/FW-Kreisverband Kitzingen	16	1,29 %
Peter Kornell, FREIE WÄHLER/FW-Kreisverband Kitzingen	16	1,29 %
Paul Streng, FREIE WÄHLER/FW-Kreisverband Kitzingen	16	1,29 %
Lothar Nagel, FREIE WÄHLER/FW-Kreisverband Kitzingen	13	1,04 %
Johanna Sendner, FREIE WÄHLER/FW-Kreisverband Kitzingen	13	1,04 %
Frank Stierhof, FREIE WÄHLER/FW-Kreisverband Kitzingen	13	1,04 %
Rudolf Schaller, FREIE WÄHLER/FW-Kreisverband Kitzingen	76	6,10 %
Gerhard Ackermann, FREIE WÄHLER/FW-Kreisverband Kitzingen	16	1,29 %
Peter Eschenbacher, FREIE WÄHLER/FW-Kreisverband Kitzingen	19	1,53 %
Konrad Mittenzwei, FREIE WÄHLER/FW-Kreisverband Kitzingen	14	1,12 %
Ulrich Falk, FREIE WÄHLER/FW-Kreisverband Kitzingen	13	1,04 %
August Hopf, FREIE WÄHLER/FW-Kreisverband Kitzingen	15	1,20 %
Cengiz Zarbo, FREIE WÄHLER/FW-Kreisverband Kitzingen	13	1,04 %
Dirk Albrecht, FREIE WÄHLER/FW-Kreisverband Kitzingen	13	1,04 %
Winfried Weidt, FREIE WÄHLER/FW-Kreisverband Kitzingen	17	1,37 %
Anja Hirt, FREIE WÄHLER/FW-Kreisverband Kitzingen	12	0,96 %
Simone Thomalla-Ossenkemper, FREIE WÄHLER/FW-Kreisverband Kitzingen	12	0,96 %
Rudolf Donath, FREIE WÄHLER/FW-Kreisverband Kitzingen	12	0,96 %
Helmut Schleyer, FREIE WÄHLER/FW-Kreisverband Kitzingen	12	0,96 %
Siegfried Hummel, FREIE WÄHLER/FW-Kreisverband Kitzingen	98	7,87 %

	Anzahl	Prozent
Eva-Sophia Rückel, FREIE WÄHLER/FW-Kreisverband Kitzingen	90	7,23 %
Wolfgang Brosche, FREIE WÄHLER/FW-Kreisverband Kitzingen	18	1,45 %
Gustav Tasch, FREIE WÄHLER/FW-Kreisverband Kitzingen	11	0,88 %
Andrea Pfannes, FREIE WÄHLER/FW-Kreisverband Kitzingen	10	0,80 %
Manuela Jamm, FREIE WÄHLER/FW-Kreisverband Kitzingen	12	0,96 %
Carolin Wegmann, FREIE WÄHLER/FW-Kreisverband Kitzingen	9	0,72 %
Klaus Heinrich, FREIE WÄHLER/FW-Kreisverband Kitzingen	12	0,96 %
Thomas Grimmer, FREIE WÄHLER/FW-Kreisverband Kitzingen	9	0,72 %
Rouven Lewandowski, FREIE WÄHLER/FW-Kreisverband Kitzingen	9	0,72 %
Ralf Trump, FREIE WÄHLER/FW-Kreisverband Kitzingen	16	1,29 %
Dr. Heinfried Hahn, FREIE WÄHLER/FW-Kreisverband Kitzingen	9	0,72 %
Heinrich Stier, FREIE WÄHLER/FW-Kreisverband Kitzingen	9	0,72 %
Herbert Holzapfel, FREIE WÄHLER/FW-Kreisverband Kitzingen	9	0,72 %
Nina Sahlmüller, FREIE WÄHLER/FW-Kreisverband Kitzingen	12	0,96 %
Felix Wallström, FREIE WÄHLER/FW-Kreisverband Kitzingen	9	0,72 %
Friedrich Düll, FREIE WÄHLER/FW-Kreisverband Kitzingen	9	0,72 %
Robert Menz, FREIE WÄHLER/FW-Kreisverband Kitzingen	9	0,72 %
Thomas Pauli, FREIE WÄHLER/FW-Kreisverband Kitzingen	9	0,72 %
Hans Brummer, FREIE WÄHLER/FW-Kreisverband Kitzingen	12	0,96 %
Peggy Knauer, FREIE WÄHLER/FW-Kreisverband Kitzingen	9	0,72 %
Hilar Burkard, FREIE WÄHLER/FW-Kreisverband Kitzingen	8	0,64 %
AfD	311	8,03 %
Andrea Klingen, AfD	15	4,82 %
Christian Klingen, AfD	15	4,82 %
Stefan Doliwa, AfD	15	4,82 %



	Anzahl	Prozent
Alfred Ackermann, AfD	18	5,79 %
Lars Goldbach, AfD	17	5,47 %
Marlis Ceslok, AfD	16	5,14 %
Gerda Reisberg, AfD	15	4,82 %
Hannelore Postel, AfD	15	4,82 %
Markus Kl ingen, AfD	18	5,79 %
Marius Jaekel, AfD	15	4,82 %
Karin Zesar, AfD	15	4,82 %
Marion Kirstein, AfD	15	4,82 %
Dr. med. Bernhard Sturn, AfD	17	5,47 %
Siegfried Postel, AfD	15	4,82 %
Heinz Ackermann, AfD	15	4,82 %
Ruth Doliwa, AfD	15	4,82 %
Daniela Strobel-Langenh an, AfD	15	4,82 %
Claudia Idselis, AfD	15	4,82 %
Detlef Idselis, AfD	15	4,82 %
Diana Ulm, AfD	15	4,82 %
SPD	327	8,45 %
Eva-Maria Weimann, SPD	8	2,45 %
Heinz Galuschka, SPD	8	2,45 %
Astrid Glos, SPD	8	2,45 %
Robert Finster, SPD	11	3,36 %
Margit Hofmann, SPD	8	2,45 %
Dr. med. Jürgen Kößler, SPD	5	1,53 %
Martina Sagstetter, SPD	5	1,53 %
Manfred Paul, SPD	5	1,53 %
Annabell Röhner, SPD	5	1,53 %
Maurice Then, SPD	5	1,53 %
Uta Wandera, SPD	5	1,53 %
Otto Kolesch, SPD	5	1,53 %
Ute Freibott, SPD	5	1,53 %
Marcus Hegwein, SPD	5	1,53 %
Dr. Marlies Thein, SPD	8	2,45 %
Gerald Möhrlein, SPD	8	2,45 %
Dr. med. Brigitte Endres-Paul, SPD	5	1,53 %
Harald Kopp, SPD	5	1,53 %
Barbara Hügelschäffer, SPD	5	1,53 %
Bernd Moser, SPD	5	1,53 %
Elvira Kahnt, SPD	5	1,53 %

	Anzahl	Prozent
Oskar Münzer, SPD	5	1,53 %
Dr. Margarete Klein-Pfeuffer, SPD	5	1,53 %
Dr. Wolfgang Patzwahl, SPD	5	1,53 %
Anja Bachmann, SPD	5	1,53 %
Klaus Hoffmann, SPD	5	1,53 %
Barbara Nikola-Bier, SPD	5	1,53 %
Gerhard Heß, SPD	5	1,53 %
Rosa Semle, SPD	8	2,45 %
Gerhard Uhl, SPD	5	1,53 %
Marianne Greif, SPD	5	1,53 %
Stefan Söllner, SPD	5	1,53 %
Helen Freifrau von Hoyningen-Huene, SPD	5	1,53 %
Hans-Dieter Kern, SPD	5	1,53 %
Ursula Uhl, SPD	5	1,53 %
Dietmar Schuler, SPD	5	1,53 %
Doris Eckstein, SPD	5	1,53 %
Othmar Röhner, SPD	5	1,53 %
Ulrike Münzer, SPD	5	1,53 %
Uwe Hagen, SPD	5	1,53 %
Monika Conrad, SPD	5	1,53 %
Klaus Heisel, SPD	5	1,53 %
Oskar Friedel, SPD	5	1,53 %
Dieter Söllner, SPD	5	1,53 %
Christian Küster, SPD	5	1,53 %
Marc-André Behrendt, SPD	5	1,53 %
Gerd Semle, SPD	5	1,53 %
Michael Langer, SPD	5	1,53 %
Armin Grötsch, SPD	5	1,53 %
Dr. Dirk Dantz, SPD	5	1,53 %
August Hering, SPD	5	1,53 %
Edgar Töpfer, SPD	5	1,53 %
Ewald Greif, SPD	5	1,53 %
Eugen Reifenscheid, SPD	5	1,53 %
Markus Pusch, SPD	5	1,53 %
Gerhard Schulzki, SPD	5	1,53 %
Dr. rer. nat. Volker Freiherr von Hoyningen-Huene, SPD	5	1,53 %
Peter Geier, SPD	5	1,53 %
Josef Günther, SPD	5	1,53 %
Christiane Berneth, SPD	5	1,53 %

	Anzahl	Prozent
FDP	137	3,54 %
Hans Müller, FDP	7	5,11 %
Stefan Deppisch, FDP	6	4,38 %
Mathias Krönert, FDP	4	2,92 %
Astrid Jung, FDP	4	2,92 %
Bernhard Etzelmüller, FDP	4	2,92 %
Clemens Schneider, FDP	4	2,92 %
Markus Greulich, FDP	4	2,92 %
Chiara Britting, FDP	7	5,11 %
Christian Heinle, FDP	4	2,92 %
Kristina Amendt, FDP	4	2,92 %
Thomas Adamik, FDP	4	2,92 %
Wolfgang Reuchlein, FDP	6	4,38 %
Stefan Köhler, FDP	6	4,38 %
Jan-Felix Beuerlein, FDP	4	2,92 %
Björn Holeschak, FDP	4	2,92 %
Benno Müller, FDP	4	2,92 %
Wolf-Eckhard Walz, FDP	4	2,92 %
Angela Kießling-Fischer, FDP	4	2,92 %
Christoph Müller, FDP	4	2,92 %
Ralf Hopfengart, FDP	7	5,11 %
Marco Koletschka, FDP	2	1,46 %
Alexander Wehr, FDP	2	1,46 %
Andreas Elster, FDP	2	1,46 %
Michael Mörer, FDP	2	1,46 %
Bernhard Achter, FDP	2	1,46 %
Sabine Häring, FDP	2	1,46 %
Helga Lohmann, FDP	5	3,65 %
Lisa Weiß, FDP	2	1,46 %
Christian Friedrich, FDP	2	1,46 %
Stefan Kaupert, FDP	2	1,46 %
Anita Zwinkau, FDP	2	1,46 %
Martin Stadtelmeyer, FDP	2	1,46 %
Heidemarie Wagner, FDP	2	1,46 %
Klaus Feser, FDP	2	1,46 %
Christine Scheler, FDP	2	1,46 %
Sandra Müller-Britting, FDP	2	1,46 %
Ute Enzenberger, FDP	2	1,46 %
Olindo Di Biasi, FDP	2	1,46 %
Bernd Djalek, FDP	2	1,46 %

	Anzahl	Prozent
Bernd Enzenberger, FDP	1	0,73 %
FW-FBW	5	0,13 %
Dr. Uwe Pfeiffle, FW-FBW	0	0,00 %
Karl-Dieter Fuchs, FW-FBW	0	0,00 %
Wolfram Beha, FW-FBW	0	0,00 %
Hermann Queck, FW-FBW	3	60,00 %
Simon Haag, FW-FBW	0	0,00 %
Manfred Freitag, FW-FBW	0	0,00 %
Roland Hoh, FW-FBW	0	0,00 %
Joachim Lott, FW-FBW	0	0,00 %
Dietrich Hermann, FW-FBW	0	0,00 %
Daniel Bayer, FW-FBW	0	0,00 %
Christiane Denk, FW-FBW	0	0,00 %
Rudolf Sattes, FW-FBW	1	20,00 %
Stefan Wehr, FW-FBW	0	0,00 %
Dieter Burlein, FW-FBW	0	0,00 %
Willi Hertlein, FW-FBW	0	0,00 %
Alfred Schnabel, FW-FBW	0	0,00 %
Elke Pfeiffle, FW-FBW	0	0,00 %
Marcus Götz, FW-FBW	0	0,00 %
Sabine Fuchs, FW-FBW	0	0,00 %
Dieter Koch, FW-FBW	0	0,00 %
Tobias Volk, FW-FBW	0	0,00 %
Steven Haass, FW-FBW	0	0,00 %
Frank Schmitt, FW-FBW	0	0,00 %
David Haass, FW-FBW	1	20,00 %
Otto Volk, FW-FBW	0	0,00 %
Evi Luckert, FW-FBW	0	0,00 %
Max Spiegel, FW-FBW	0	0,00 %
Stefan Schweser, FW-FBW	0	0,00 %
Christoph Hofmann, FW-FBW	0	0,00 %
Peter Enck, FW-FBW	0	0,00 %
Uwe Graßl, FW-FBW	0	0,00 %
Jasmin Sattes, FW-FBW	0	0,00 %
Sabine Schenkel-Drenkard, FW-FBW	0	0,00 %
Lutz Heyne, FW-FBW	0	0,00 %
Gerd Heiser, FW-FBW	0	0,00 %
Romana Wahner, FW-FBW	0	0,00 %
Niklas Brehm, FW-FBW	0	0,00 %

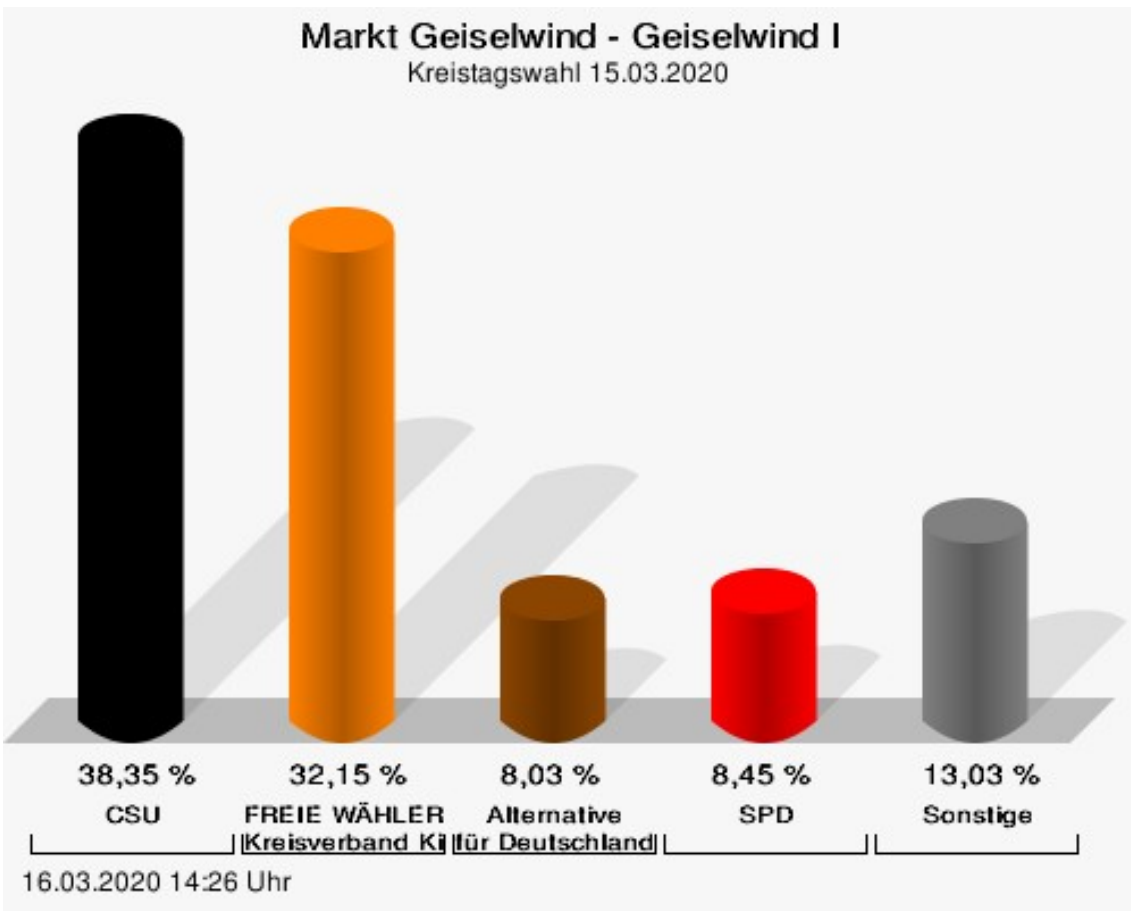
	Anzahl	Prozent
Michael Herbig, FW-FBW	0	0,00 %
Johannes Luckert, FW-FBW	0	0,00 %
Ralph Hofmann, FW-FBW	0	0,00 %
Rolf Wenkheimer, FW-FBW	0	0,00 %
Friedrich Haag, FW-FBW	0	0,00 %
Helga Brand, FW-FBW	0	0,00 %
Utta Poch, FW-FBW	0	0,00 %
Christian Töpfer, FW-FBW	0	0,00 %
Thorsten Dennerlein, FW-FBW	0	0,00 %
Karin Kohles, FW-FBW	0	0,00 %
Monika Hirsch-Günther, FW-FBW	0	0,00 %
Andreas Fuchs, FW-FBW	0	0,00 %
Dr. Bertram Poch, FW-FBW	0	0,00 %
Dagmar Ludwig, FW-FBW	0	0,00 %
Günther Kohles, FW-FBW	0	0,00 %
Markus Pallingen, FW-FBW	0	0,00 %
Christian Oppel, FW-FBW	0	0,00 %
Klaus Rügamer, FW-FBW	0	0,00 %
Frank Hoh, FW-FBW	0	0,00 %
Gertrud Katzenberger, FW-FBW	0	0,00 %
Alfred Sattes, FW-FBW	0	0,00 %
Manuela Hofmann, FW-FBW	0	0,00 %
Georg Wittmann, FW-FBW	0	0,00 %
UsW	3	0,08 %
Siegfried Müller, UsW	0	0,00 %
Werner May, UsW	0	0,00 %
Manfred Marstaller, UsW	0	0,00 %
Manuel Müller, UsW	0	0,00 %
Hermann Pfannes, UsW	0	0,00 %
Rolf Ferenczy, UsW	0	0,00 %
Heidi Hergert, UsW	0	0,00 %
Friedrich Lenhart, UsW	0	0,00 %
Stefan Grau, UsW	0	0,00 %
Bettina Kristinus, UsW	0	0,00 %
Christian Müller, UsW	0	0,00 %
Werner Hecht, UsW	0	0,00 %
Dieter Köberle, UsW	0	0,00 %
Dominic Niedermeyer, UsW	3	100,00 %
Birte May, UsW	0	0,00 %
Michael Dorsch, UsW	0	0,00 %

	Anzahl	Prozent
Karl Jeschke, UsW	0	0,00 %
Jürgen Niedermeyer, UsW	0	0,00 %
Anja Müller-Meister, UsW	0	0,00 %
Kurt Lamparter, UsW	0	0,00 %
Sandra Pfannes, UsW	0	0,00 %
Michael Schmitt, UsW	0	0,00 %
Gerd Müller, UsW	0	0,00 %
Miroslaw Dragon, UsW	0	0,00 %
Elisabeth Müller, UsW	0	0,00 %
Reinhard Scherzer, UsW	0	0,00 %
ÖDP	61	1,58 %
Reinhard Trump, ÖDP	5	8,20 %
Alexander Meier, ÖDP	2	3,28 %
Bianca Tröge, ÖDP	2	3,28 %
Erich Jakubczyk, ÖDP	2	3,28 %
Jens Pauluhn, ÖDP	2	3,28 %
Sigrid Dostal, ÖDP	2	3,28 %
Ulf Katzenberger, ÖDP	2	3,28 %
Hinnerk Vinzent, ÖDP	2	3,28 %
Sonja Gekeler-Hölscher, ÖDP	2	3,28 %
Annette Prectel, ÖDP	2	3,28 %
Matthias Lux, ÖDP	1	1,64 %
Margarita Mäder-Schmidt, ÖDP	1	1,64 %
Karola Trump, ÖDP	1	1,64 %
Herbert Pröstler, ÖDP	1	1,64 %
Karoline Mayer-Nuss, ÖDP	1	1,64 %
Stephanie Bauer, ÖDP	1	1,64 %
Thomas Schneider, ÖDP	1	1,64 %
Johannes Feller, ÖDP	1	1,64 %
Harald Weber, ÖDP	1	1,64 %
Wolfram Soldan, ÖDP	1	1,64 %
Hannelore Vinzent, ÖDP	1	1,64 %
Stefan Lenzer, ÖDP	1	1,64 %
Gottfried Schade, ÖDP	1	1,64 %
Petra Hösch, ÖDP	1	1,64 %
Silvia Paulus-Hildner, ÖDP	1	1,64 %
Martin Tröge, ÖDP	1	1,64 %
Marion Katzenberger, ÖDP	1	1,64 %
Thomas Abendroth, ÖDP	1	1,64 %
Friederike Kolb, ÖDP	1	1,64 %

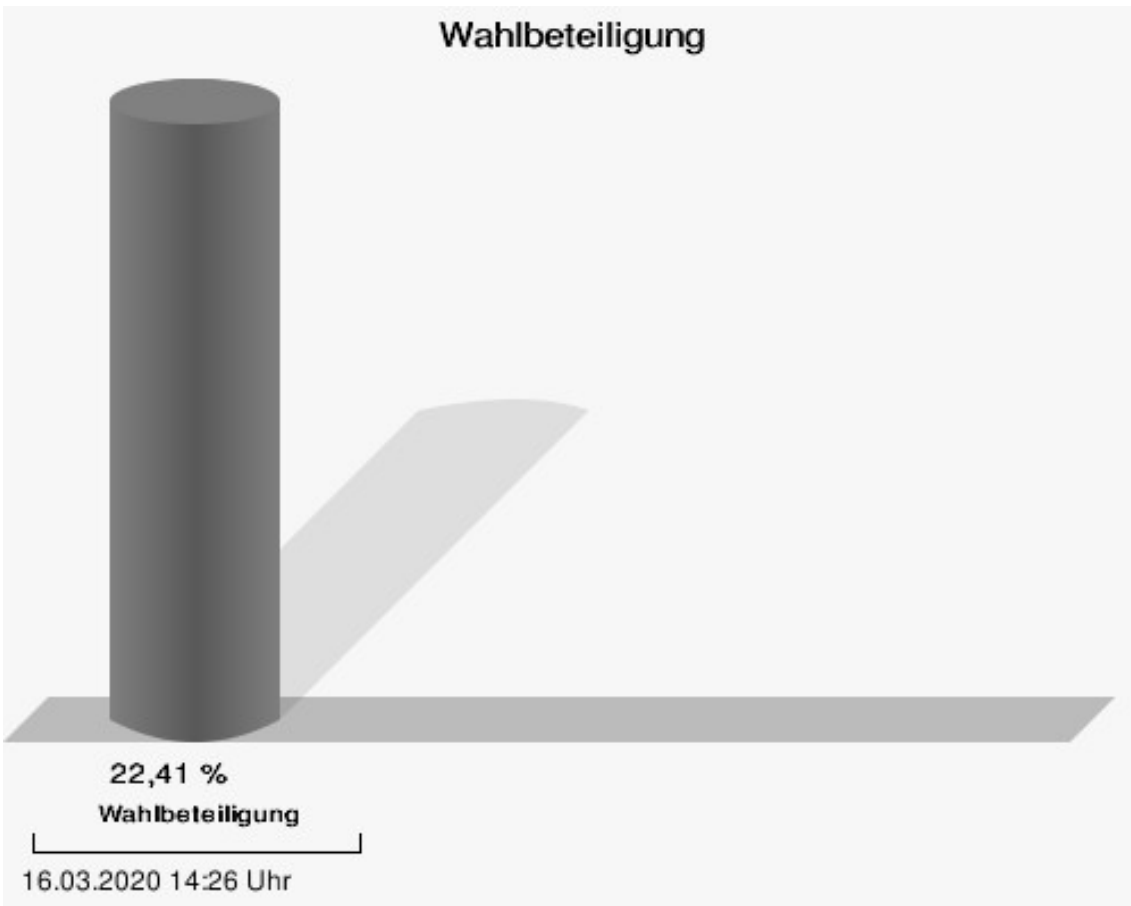
	Anzahl	Prozent
Michael Hildner, ÖDP	1	1,64 %
Elke Özdil-Schlichthörlein, ÖDP	1	1,64 %
Werner Müller, ÖDP	1	1,64 %
Christian Schneider, ÖDP	1	1,64 %
Karolin Meier, ÖDP	1	1,64 %
Laura Goller, ÖDP	1	1,64 %
Christiane Lindörfer, ÖDP	1	1,64 %
Martin Günzel, ÖDP	1	1,64 %
Fatemeh Mohammadi Motlagh, ÖDP	1	1,64 %
Doris Herrmann, ÖDP	1	1,64 %
Dariusz Migula, ÖDP	1	1,64 %
Andrea McWright-Lapp, ÖDP	1	1,64 %
Siegfried Fröhling, ÖDP	1	1,64 %
Harald Beck, ÖDP	1	1,64 %
Marion Langer, ÖDP	1	1,64 %
Bernhard Ziegler, ÖDP	1	1,64 %
Alexander Stein, ÖDP	1	1,64 %
Elke Dosch, ÖDP	1	1,64 %
Brigitte Pauluhn, ÖDP	1	1,64 %
BP	56	1,45 %
Uwe Hartmann, BP	3	5,36 %
Sascha Kecke, BP	2	3,57 %
Martin Dirschbacher, BP	4	7,14 %
Aileen Bimmerlein, BP	2	3,57 %
Oliver Hess, BP	2	3,57 %
Oliver Höhn, BP	2	3,57 %
Karl-Heinz Rönninger, BP	2	3,57 %
Birgit Hartmann, BP	2	3,57 %
Günther Riegel, BP	2	3,57 %
Nina Will, BP	1	1,79 %
Ernst Van Huet, BP	1	1,79 %
Volker Skop, BP	1	1,79 %
Rudolf Stadtler, BP	1	1,79 %
Anette Schneider, BP	1	1,79 %
Renate Mey, BP	1	1,79 %
Katharina Paul-Heß, BP	1	1,79 %
Claudia Somorowsky, BP	1	1,79 %
Michaela Kecke, BP	1	1,79 %
Thomas Rodamer, BP	1	1,79 %

	Anzahl	Prozent
Janina Van Huet, BP	1	1,79 %
Ellen Rammig, BP	1	1,79 %
Jürgen Rammig, BP	1	1,79 %
Melissa Rammig, BP	1	1,79 %
Tanja Riegel, BP	1	1,79 %
Sabine Nagel, BP	1	1,79 %
Günter Mey, BP	1	1,79 %
Harald Nagel, BP	1	1,79 %
Hilmar Vogel, BP	1	1,79 %
Sigmar Dönig, BP	1	1,79 %
Laura Lackner, BP	1	1,79 %
André Hofmann, BP	1	1,79 %
Dagmar Kuhn, BP	1	1,79 %
Mark Nagel, BP	1	1,79 %
Tanja Vogel, BP	1	1,79 %
Ingrid Weinmann, BP	1	1,79 %
Manfred Schneider, BP	1	1,79 %
Dominik Pohley, BP	1	1,79 %
Adolf Virnekäs, BP	1	1,79 %
Niklas Barrett, BP	1	1,79 %
Petra Karschti, BP	1	1,79 %
Hans Pötzingler, BP	1	1,79 %
Manuela Grosche, BP	1	1,79 %
Pascal Arenz, BP	1	1,79 %
Lotte Rönninger, BP	1	1,79 %
Ingrid Dünfelder, BP	0	0,00 %
Thomas Karschti, BP	0	0,00 %
Gerlinde Kuhn, BP	0	0,00 %
Silvia Dönig, BP	0	0,00 %
Erwin Draxler, BP	0	0,00 %
Berthold Weinmann, BP	0	0,00 %





CSU = Christlich-Soziale Union in Bayern e.V.  
 FREIE WÄHLER/FW-Kreisverband Kitzingen = FREIE WÄHLER/FREIE WÄHLER-Kreisverband Kitzingen  
 SPD = Sozialdemokratische Partei Deutschlands





## Geiselwind II

	Anzahl	Prozent
CSU	621	24,09 %
Timo Markert, CSU	17	2,74 %
Barbara Becker, CSU	24	3,86 %
Dr. Otto Hünnerkopf, CSU	27	4,35 %
Gerlinde Martin, CSU	13	2,09 %
Stefan Güntner, CSU	7	1,13 %
Dr. jur. Werner Knaier, CSU	19	3,06 %
Marcel Hannweber, CSU	7	1,13 %
Reinhold Kuhn, CSU	7	1,13 %
Manuela Strohofer, CSU	67	10,79 %
Sabrina Stemplowsky, CSU	7	1,13 %
Ferdinand Fürst zu Castell-Castell, CSU	14	2,25 %
Josef Wächter, CSU	7	1,13 %
Doris Paul, CSU	14	2,25 %
Heiko Bäuerlein, CSU	7	1,13 %
Robert Scheller, CSU	7	1,13 %
Gertrud Schwab, CSU	7	1,13 %
Gerhard Schenkel, CSU	7	1,13 %
Heinz Dorsch, CSU	10	1,61 %
Alfons Saugel, CSU	19	3,06 %
Eva Dinkel, CSU	7	1,13 %
Rainer Ott, CSU	7	1,13 %
Elmar Henke, CSU	13	2,09 %
Dieter Haag, CSU	10	1,61 %
René Schlehr, CSU	10	1,61 %
Tibor Brumme, CSU	6	0,97 %
Erich Hegwein, CSU	9	1,45 %
Thomas Reichert, CSU	6	0,97 %
Sibylle Säger, CSU	6	0,97 %
Bernhard Brückner, CSU	6	0,97 %
Frank Gimperlein, CSU	6	0,97 %
Annemarie Mauer, CSU	57	9,18 %
Marlene Bauer, CSU	6	0,97 %
Simon Rinke, CSU	6	0,97 %
Marion Frischholz, CSU	9	1,45 %
Manfred Kleinschrodt, CSU	6	0,97 %
Ruth Albrecht, CSU	6	0,97 %
Sandra Hannweber, CSU	6	0,97 %

	Anzahl	Prozent
Dr. med. dent. Bent Hanel, CSU	6	0,97 %
Hartmut Stiller, CSU	6	0,97 %
Julia Pfriem, CSU	6	0,97 %
Dr. oen. Uwe Matheus, CSU	6	0,97 %
Heidi Plömpel, CSU	6	0,97 %
Anke Schunk, CSU	6	0,97 %
Peter Riegler, CSU	6	0,97 %
Bernd Lussert, CSU	6	0,97 %
Elisabeth Drescher, CSU	9	1,45 %
Laura Voit, CSU	6	0,97 %
Peter Brandner, CSU	12	1,93 %
Maria Fieber, CSU	6	0,97 %
Fabian Uhl, CSU	8	1,29 %
Lilian Laacke, CSU	6	0,97 %
Manfred Ziegler, CSU	5	0,81 %
Dr. med. Stephan Küntzer, CSU	5	0,81 %
Michael Fackelmann, CSU	5	0,81 %
Ulrike Freifrau von Mauchenheim, gen. Bechtolsheim, CSU	6	0,97 %
Horst Reuther, CSU	4	0,64 %
Peter Sterk, CSU	4	0,64 %
Helma Schug, CSU	22	3,54 %
Daniel Nagl, CSU	3	0,48 %
Jan Götz, CSU	3	0,48 %
GRÜNE	248	9,62 %
Angela Hufnagel, GRÜNE	11	4,44 %
Klaus Sanzenbacher, GRÜNE	11	4,44 %
Christa Büttner, GRÜNE	8	3,23 %
Stefan Schwarz, GRÜNE	5	2,02 %
Dr. Gisela Kramer-Grünwald, GRÜNE	5	2,02 %
Andrea Schmidt, GRÜNE	5	2,02 %
Jonas Kruse, GRÜNE	5	2,02 %
Andrea Rauch, GRÜNE	5	2,02 %
Nico Engelbrecht, GRÜNE	5	2,02 %
Andrea Drexelius, GRÜNE	5	2,02 %
Harald Godron, GRÜNE	8	3,23 %
Eva Trapp, GRÜNE	5	2,02 %
Frank Hufnagel, GRÜNE	5	2,02 %
Stefanie Schumacher, GRÜNE	5	2,02 %

	Anzahl	Prozent
Dr. rer. nat. Hans-Martin Hoffmann, GRÜNE	5	2,02 %
Regina Hetterich, GRÜNE	5	2,02 %
Willi Hörrmann, GRÜNE	5	2,02 %
Birgit Zugelder-Hofmann, GRÜNE	6	2,42 %
Herbert Schmidt, GRÜNE	5	2,02 %
Ursula Marpoder, GRÜNE	5	2,02 %
Armin Döpfner, GRÜNE	8	3,23 %
Theresa Sanzenbacher, GRÜNE	5	2,02 %
Peter Laumer, GRÜNE	4	1,61 %
Melanie Stöcklein, GRÜNE	4	1,61 %
Ulrich Drexelius, GRÜNE	4	1,61 %
Sylvia Krüger-Schrauth, GRÜNE	4	1,61 %
Heiner Schmidt, GRÜNE	3	1,21 %
Hajar Noori, GRÜNE	3	1,21 %
Markus Krüger, GRÜNE	3	1,21 %
Xenia Bastert, GRÜNE	3	1,21 %
Thomas Ziegler, GRÜNE	6	2,42 %
Astrid Franssen, GRÜNE	3	1,21 %
Moritz Hornung, GRÜNE	3	1,21 %
Silke Seebeck, GRÜNE	3	1,21 %
Victor Trapp, GRÜNE	3	1,21 %
Waltraud Lutz-Neugebauer, GRÜNE	3	1,21 %
Jens Schellhase, GRÜNE	3	1,21 %
Imelda Weippert, GRÜNE	3	1,21 %
Bernd Zeidler, GRÜNE	3	1,21 %
Elfriede Hahn-Schwind, GRÜNE	3	1,21 %
Jörg Schlüter, GRÜNE	2	0,81 %
Sara Arab, GRÜNE	2	0,81 %
Manfred Erhard, GRÜNE	2	0,81 %
Anna-Lea Beckenbauer, GRÜNE	2	0,81 %
Joachim Neugebauer, GRÜNE	8	3,23 %
Julia Wenner, GRÜNE	4	1,61 %
Artie Gutschera, GRÜNE	2	0,81 %
Gabriele Gauer, GRÜNE	2	0,81 %
Reinhard Schmid, GRÜNE	2	0,81 %
Julia Gilfert, GRÜNE	2	0,81 %
Peter Bieber, GRÜNE	2	0,81 %
Anna Mebs, GRÜNE	2	0,81 %
Liam Franssen, GRÜNE	2	0,81 %

	Anzahl	Prozent
Heidelinde Kruckow, GRÜNE	2	0,81 %
Dieter Then, GRÜNE	2	0,81 %
Christine Seynstahl, GRÜNE	2	0,81 %
Conny Gutschera, GRÜNE	2	0,81 %
Petra Godron, GRÜNE	6	2,42 %
Hans-Georg Plate, GRÜNE	5	2,02 %
Rita Gryzla, GRÜNE	2	0,81 %
FREIE WÄHLER/FW-Kreisverband Kitzingen	1.188	46,08 %
Tamara Bischof, FREIE WÄHLER/FW-Kreisverband Kitzingen	70	5,89 %
Josef Mend, FREIE WÄHLER/FW-Kreisverband Kitzingen	32	2,69 %
Stefan Wolbert, FREIE WÄHLER/FW-Kreisverband Kitzingen	16	1,35 %
Dr. med. Susanne Knof, FREIE WÄHLER/FW-Kreisverband Kitzingen	21	1,77 %
Udo Gebert, FREIE WÄHLER/FW-Kreisverband Kitzingen	18	1,52 %
Dr. Roland Hardörfer, FREIE WÄHLER/FW-Kreisverband Kitzingen	18	1,52 %
Heinrich Wörner, FREIE WÄHLER/FW-Kreisverband Kitzingen	21	1,77 %
Volker Schmitt, FREIE WÄHLER/FW-Kreisverband Kitzingen	18	1,52 %
Guido Braun, FREIE WÄHLER/FW-Kreisverband Kitzingen	15	1,26 %
Dieter Lenzer, FREIE WÄHLER/FW-Kreisverband Kitzingen	15	1,26 %
Ernst Nickel, FREIE WÄHLER/FW-Kreisverband Kitzingen	98	8,25 %
Sabrina Bischof, FREIE WÄHLER/FW-Kreisverband Kitzingen	57	4,80 %
Ingrid Reifenscheid-Eckert, FREIE WÄHLER/FW-Kreisverband Kitzingen	11	0,93 %
Gerlinde Stier, FREIE WÄHLER/FW-Kreisverband Kitzingen	24	2,02 %
Herbert Volkamer, FREIE WÄHLER/FW-Kreisverband Kitzingen	11	0,93 %
Eckhard Himmel, FREIE WÄHLER/FW-Kreisverband Kitzingen	14	1,18 %
Herbert Biebelriether, FREIE WÄHLER/FW-Kreisverband Kitzingen	11	0,93 %

	Anzahl	Prozent
Peter Kraus, FREIE WÄHLER/FW-Kreisverband Kitzingen	15	1,26 %
Carolin Meyer, FREIE WÄHLER/FW-Kreisverband Kitzingen	19	1,60 %
Matthias Bielek, FREIE WÄHLER/FW-Kreisverband Kitzingen	14	1,18 %
Peter Kornell, FREIE WÄHLER/FW-Kreisverband Kitzingen	15	1,26 %
Paul Streng, FREIE WÄHLER/FW-Kreisverband Kitzingen	15	1,26 %
Lothar Nagel, FREIE WÄHLER/FW-Kreisverband Kitzingen	12	1,01 %
Johanna Sendner, FREIE WÄHLER/FW-Kreisverband Kitzingen	12	1,01 %
Frank Stierhof, FREIE WÄHLER/FW-Kreisverband Kitzingen	11	0,93 %
Rudolf Schaller, FREIE WÄHLER/FW-Kreisverband Kitzingen	66	5,56 %
Gerhard Ackermann, FREIE WÄHLER/FW-Kreisverband Kitzingen	20	1,68 %
Peter Eschenbacher, FREIE WÄHLER/FW-Kreisverband Kitzingen	14	1,18 %
Konrad Mittenzwei, FREIE WÄHLER/FW-Kreisverband Kitzingen	11	0,93 %
Ulrich Falk, FREIE WÄHLER/FW-Kreisverband Kitzingen	11	0,93 %
August Hopf, FREIE WÄHLER/FW-Kreisverband Kitzingen	11	0,93 %
Cengiz Zarbo, FREIE WÄHLER/FW-Kreisverband Kitzingen	11	0,93 %
Dirk Albrecht, FREIE WÄHLER/FW-Kreisverband Kitzingen	11	0,93 %
Winfried Weidt, FREIE WÄHLER/FW-Kreisverband Kitzingen	20	1,68 %
Anja Hirt, FREIE WÄHLER/FW-Kreisverband Kitzingen	12	1,01 %
Simone Thomalla-Ossenkemper, FREIE WÄHLER/FW-Kreisverband Kitzingen	11	0,93 %
Rudolf Donath, FREIE WÄHLER/FW-Kreisverband Kitzingen	17	1,43 %
Helmut Schleyer, FREIE WÄHLER/FW-Kreisverband Kitzingen	11	0,93 %
Siegfried Hummel, FREIE WÄHLER/FW-Kreisverband Kitzingen	86	7,24 %

	Anzahl	Prozent
Eva-Sophia Rückel, FREIE WÄHLER/FW-Kreisverband Kitzingen	87	7,32 %
Wolfgang Brosche, FREIE WÄHLER/FW-Kreisverband Kitzingen	23	1,94 %
Gustav Tasch, FREIE WÄHLER/FW-Kreisverband Kitzingen	11	0,93 %
Andrea Pfannes, FREIE WÄHLER/FW-Kreisverband Kitzingen	10	0,84 %
Manuela Jamm, FREIE WÄHLER/FW-Kreisverband Kitzingen	13	1,09 %
Carolin Wegmann, FREIE WÄHLER/FW-Kreisverband Kitzingen	9	0,76 %
Klaus Heinrich, FREIE WÄHLER/FW-Kreisverband Kitzingen	17	1,43 %
Thomas Grimmer, FREIE WÄHLER/FW-Kreisverband Kitzingen	9	0,76 %
Rouven Lewandowski, FREIE WÄHLER/FW-Kreisverband Kitzingen	9	0,76 %
Ralf Trump, FREIE WÄHLER/FW-Kreisverband Kitzingen	13	1,09 %
Dr. Heinfried Hahn, FREIE WÄHLER/FW-Kreisverband Kitzingen	17	1,43 %
Heinrich Stier, FREIE WÄHLER/FW-Kreisverband Kitzingen	8	0,67 %
Herbert Holzapfel, FREIE WÄHLER/FW-Kreisverband Kitzingen	8	0,67 %
Nina Sahlmüller, FREIE WÄHLER/FW-Kreisverband Kitzingen	8	0,67 %
Felix Wallström, FREIE WÄHLER/FW-Kreisverband Kitzingen	8	0,67 %
Friedrich Düll, FREIE WÄHLER/FW-Kreisverband Kitzingen	9	0,76 %
Robert Menz, FREIE WÄHLER/FW-Kreisverband Kitzingen	8	0,67 %
Thomas Pauli, FREIE WÄHLER/FW-Kreisverband Kitzingen	8	0,67 %
Hans Brummer, FREIE WÄHLER/FW-Kreisverband Kitzingen	6	0,51 %
Peggy Knauer, FREIE WÄHLER/FW-Kreisverband Kitzingen	6	0,51 %
Hilar Burkard, FREIE WÄHLER/FW-Kreisverband Kitzingen	6	0,51 %
AfD	111	4,31 %
Andrea Klingen, AfD	6	5,41 %
Christian Klingen, AfD	6	5,41 %
Stefan Doliwa, AfD	6	5,41 %



	Anzahl	Prozent
Alfred Ackermann, AfD	6	5,41 %
Lars Goldbach, AfD	6	5,41 %
Marlis Ceslok, AfD	6	5,41 %
Gerda Reisberg, AfD	6	5,41 %
Hannelore Postel, AfD	6	5,41 %
Markus Kl ingen, AfD	6	5,41 %
Marius Jaekel, AfD	6	5,41 %
Karin Zesar, AfD	6	5,41 %
Marion Kirstein, AfD	6	5,41 %
Dr. med. Bernhard Sturn, AfD	6	5,41 %
Siegfried Postel, AfD	6	5,41 %
Heinz Ackermann, AfD	6	5,41 %
Ruth Doliwa, AfD	6	5,41 %
Daniela Strobel-Langenhan, AfD	6	5,41 %
Claudia Idselis, AfD	3	2,70 %
Detlef Idselis, AfD	3	2,70 %
Diana Ulm, AfD	3	2,70 %
SPD	59	2,29 %
Eva-Maria Weimann, SPD	1	1,69 %
Heinz Galuschka, SPD	1	1,69 %
Astrid Glos, SPD	1	1,69 %
Robert Finster, SPD	7	11,86 %
Margit Hofmann, SPD	1	1,69 %
Dr. med. Jürgen Kößler, SPD	1	1,69 %
Martina Sagstetter, SPD	1	1,69 %
Manfred Paul, SPD	1	1,69 %
Annabell Röhner, SPD	1	1,69 %
Maurice Then, SPD	1	1,69 %
Uta Wandera, SPD	1	1,69 %
Otto Kolesch, SPD	1	1,69 %
Ute Freibott, SPD	1	1,69 %
Marcus Hegwein, SPD	4	6,78 %
Dr. Marlies Thein, SPD	1	1,69 %
Gerald Möhrlein, SPD	1	1,69 %
Dr. med. Brigitte Endres-Paul, SPD	1	1,69 %
Harald Kopp, SPD	1	1,69 %
Barbara Hügelschäffer, SPD	1	1,69 %
Bernd Moser, SPD	1	1,69 %
Elvira Kahnt, SPD	1	1,69 %

	Anzahl	Prozent
Oskar Münzer, SPD	1	1,69 %
Dr. Margarete Klein-Pfeuffer, SPD	1	1,69 %
Dr. Wolfgang Patzwahl, SPD	1	1,69 %
Anja Bachmann, SPD	1	1,69 %
Klaus Hoffmann, SPD	1	1,69 %
Barbara Nikola-Bier, SPD	1	1,69 %
Gerhard Heß, SPD	1	1,69 %
Rosa Semle, SPD	1	1,69 %
Gerhard Uhl, SPD	1	1,69 %
Marianne Greif, SPD	1	1,69 %
Stefan Söllner, SPD	2	3,39 %
Helen Freifrau von Hoynin- gen-Huene, SPD	1	1,69 %
Hans-Dieter Kern, SPD	1	1,69 %
Ursula Uhl, SPD	1	1,69 %
Dietmar Schuler, SPD	1	1,69 %
Doris Eckstein, SPD	1	1,69 %
Othmar Röhner, SPD	1	1,69 %
Ulrike Münzer, SPD	1	1,69 %
Uwe Hagen, SPD	1	1,69 %
Monika Conrad, SPD	1	1,69 %
Klaus Heisel, SPD	2	3,39 %
Oskar Friedel, SPD	1	1,69 %
Dieter Söllner, SPD	1	1,69 %
Christian Küster, SPD	1	1,69 %
Marc-André Behrendt, SPD	1	1,69 %
Gerd Semle, SPD	1	1,69 %
Michael Langer, SPD	1	1,69 %
Armin Grötsch, SPD	0	0,00 %
Dr. Dirk Dantz, SPD	0	0,00 %
August Hering, SPD	0	0,00 %
Edgar Töpfer, SPD	0	0,00 %
Ewald Greif, SPD	0	0,00 %
Eugen Reifenscheid, SPD	0	0,00 %
Markus Pusch, SPD	0	0,00 %
Gerhard Schulzki, SPD	0	0,00 %
Dr. rer. nat. Volker Freiherr von Hoyningen-Huene, SPD	0	0,00 %
Peter Geier, SPD	0	0,00 %
Josef Günther, SPD	0	0,00 %
Christiane Berneth, SPD	0	0,00 %

	Anzahl	Prozent
FDP	82	3,18 %
Hans Müller, FDP	11	13,41 %
Stefan Deppisch, FDP	5	6,10 %
Mathias Krönert, FDP	2	2,44 %
Astrid Jung, FDP	2	2,44 %
Bernhard Etzelmüller, FDP	2	2,44 %
Clemens Schneider, FDP	2	2,44 %
Markus Greulich, FDP	2	2,44 %
Chiara Britting, FDP	2	2,44 %
Christian Heinle, FDP	2	2,44 %
Kristina Amendt, FDP	4	4,88 %
Thomas Adamik, FDP	2	2,44 %
Wolfgang Reuchlein, FDP	4	4,88 %
Stefan Köhler, FDP	2	2,44 %
Jan-Felix Beuerlein, FDP	2	2,44 %
Björn Holeschak, FDP	2	2,44 %
Benno Müller, FDP	2	2,44 %
Wolf-Eckhard Walz, FDP	2	2,44 %
Angela Kießling-Fischer, FDP	2	2,44 %
Christoph Müller, FDP	5	6,10 %
Ralf Hopfengart, FDP	2	2,44 %
Marco Koletschka, FDP	1	1,22 %
Alexander Wehr, FDP	4	4,88 %
Andreas Elster, FDP	1	1,22 %
Michael Mörer, FDP	1	1,22 %
Bernhard Achter, FDP	1	1,22 %
Sabine Häring, FDP	1	1,22 %
Helga Lohmann, FDP	1	1,22 %
Lisa Weiß, FDP	1	1,22 %
Christian Friedrich, FDP	1	1,22 %
Stefan Kaupert, FDP	1	1,22 %
Anita Zwinkau, FDP	1	1,22 %
Martin Stadtelmeyer, FDP	1	1,22 %
Heidemarie Wagner, FDP	1	1,22 %
Klaus Feser, FDP	1	1,22 %
Christine Scheler, FDP	1	1,22 %
Sandra Müller-Britting, FDP	1	1,22 %
Ute Enzenberger, FDP	1	1,22 %
Olindo Di Biasi, FDP	1	1,22 %
Bernd Djalek, FDP	1	1,22 %

	Anzahl	Prozent
Bernd Enzenberger, FDP	1	1,22 %
FW-FBW	13	0,50 %
Dr. Uwe Pfeiffle, FW-FBW	1	7,69 %
Karl-Dieter Fuchs, FW-FBW	0	0,00 %
Wolfram Beha, FW-FBW	0	0,00 %
Hermann Queck, FW-FBW	0	0,00 %
Simon Haag, FW-FBW	0	0,00 %
Manfred Freitag, FW-FBW	0	0,00 %
Roland Hoh, FW-FBW	3	23,08 %
Joachim Lott, FW-FBW	0	0,00 %
Dietrich Hermann, FW-FBW	0	0,00 %
Daniel Bayer, FW-FBW	1	7,69 %
Christiane Denk, FW-FBW	0	0,00 %
Rudolf Sattes, FW-FBW	0	0,00 %
Stefan Wehr, FW-FBW	1	7,69 %
Dieter Burlein, FW-FBW	0	0,00 %
Willi Hertlein, FW-FBW	0	0,00 %
Alfred Schnabel, FW-FBW	0	0,00 %
Elke Pfeiffle, FW-FBW	0	0,00 %
Marcus Götz, FW-FBW	0	0,00 %
Sabine Fuchs, FW-FBW	0	0,00 %
Dieter Koch, FW-FBW	0	0,00 %
Tobias Volk, FW-FBW	0	0,00 %
Steven Haass, FW-FBW	1	7,69 %
Frank Schmitt, FW-FBW	0	0,00 %
David Haass, FW-FBW	0	0,00 %
Otto Volk, FW-FBW	0	0,00 %
Evi Luckert, FW-FBW	0	0,00 %
Max Spiegel, FW-FBW	0	0,00 %
Stefan Schweser, FW-FBW	0	0,00 %
Christoph Hofmann, FW-FBW	0	0,00 %
Peter Enck, FW-FBW	0	0,00 %
Uwe Graßl, FW-FBW	0	0,00 %
Jasmin Sattes, FW-FBW	1	7,69 %
Sabine Schenkel-Drenkard, FW-FBW	0	0,00 %
Lutz Heyne, FW-FBW	0	0,00 %
Gerd Heiser, FW-FBW	0	0,00 %
Romana Wahner, FW-FBW	0	0,00 %
Niklas Brehm, FW-FBW	0	0,00 %

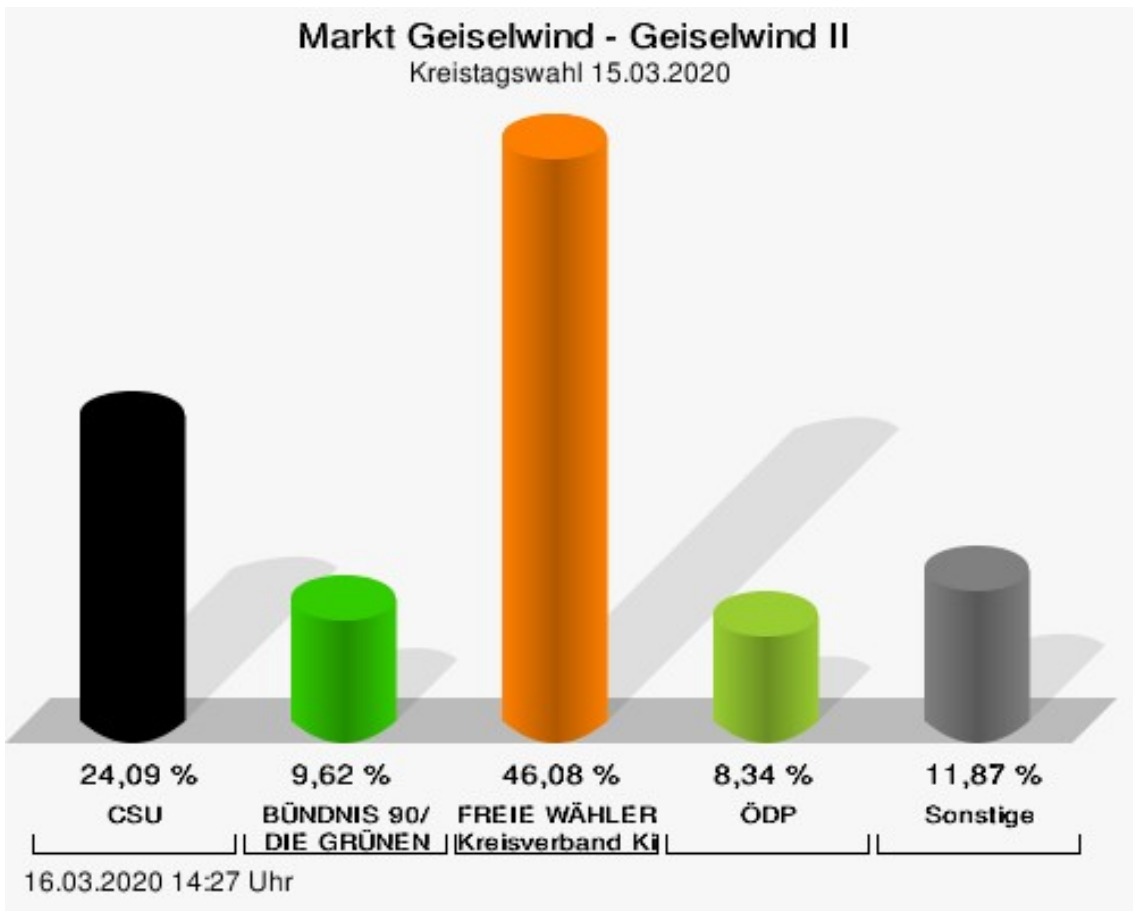
	Anzahl	Prozent
Michael Herbig, FW-FBW	0	0,00 %
Johannes Luckert, FW-FBW	0	0,00 %
Ralph Hofmann, FW-FBW	0	0,00 %
Rolf Wenkheimer, FW-FBW	2	15,38 %
Friedrich Haag, FW-FBW	0	0,00 %
Helga Brand, FW-FBW	0	0,00 %
Utta Poch, FW-FBW	0	0,00 %
Christian Töpfer, FW-FBW	3	23,08 %
Thorsten Dennerlein, FW-FBW	0	0,00 %
Karin Kohles, FW-FBW	0	0,00 %
Monika Hirsch-Günther, FW-FBW	0	0,00 %
Andreas Fuchs, FW-FBW	0	0,00 %
Dr. Bertram Poch, FW-FBW	0	0,00 %
Dagmar Ludwig, FW-FBW	0	0,00 %
Günther Kohles, FW-FBW	0	0,00 %
Markus Pallingen, FW-FBW	0	0,00 %
Christian Oppel, FW-FBW	0	0,00 %
Klaus Rügamer, FW-FBW	0	0,00 %
Frank Hoh, FW-FBW	0	0,00 %
Gertrud Katzenberger, FW-FBW	0	0,00 %
Alfred Sattes, FW-FBW	0	0,00 %
Manuela Hofmann, FW-FBW	0	0,00 %
Georg Wittmann, FW-FBW	0	0,00 %
UsW	6	0,23 %
Siegfried Müller, UsW	6	100,00 %
Werner May, UsW	0	0,00 %
Manfred Marstaller, UsW	0	0,00 %
Manuel Müller, UsW	0	0,00 %
Hermann Pfannes, UsW	0	0,00 %
Rolf Ferenczy, UsW	0	0,00 %
Heidi Hergert, UsW	0	0,00 %
Friedrich Lenhart, UsW	0	0,00 %
Stefan Grau, UsW	0	0,00 %
Bettina Kristinus, UsW	0	0,00 %
Christian Müller, UsW	0	0,00 %
Werner Hecht, UsW	0	0,00 %
Dieter Köberle, UsW	0	0,00 %
Dominic Niedermeyer, UsW	0	0,00 %
Birte May, UsW	0	0,00 %
Michael Dorsch, UsW	0	0,00 %

	Anzahl	Prozent
Karl Jeschke, UsW	0	0,00 %
Jürgen Niedermeyer, UsW	0	0,00 %
Anja Müller-Meister, UsW	0	0,00 %
Kurt Lamparter, UsW	0	0,00 %
Sandra Pfannes, UsW	0	0,00 %
Michael Schmitt, UsW	0	0,00 %
Gerd Müller, UsW	0	0,00 %
Miroslaw Dragon, UsW	0	0,00 %
Elisabeth Müller, UsW	0	0,00 %
Reinhard Scherzer, UsW	0	0,00 %
ÖDP	215	8,34 %
Reinhard Trump, ÖDP	8	3,72 %
Alexander Meier, ÖDP	8	3,72 %
Bianca Tröge, ÖDP	9	4,19 %
Erich Jakubczyk, ÖDP	8	3,72 %
Jens Pauluhn, ÖDP	8	3,72 %
Sigrid Dostal, ÖDP	8	3,72 %
Ulf Katzenberger, ÖDP	8	3,72 %
Hinnerk Vinzent, ÖDP	8	3,72 %
Sonja Gekeler-Hölscher, ÖDP	8	3,72 %
Annette Prectel, ÖDP	8	3,72 %
Matthias Lux, ÖDP	4	1,86 %
Margarita Mäder-Schmidt, ÖDP	4	1,86 %
Karola Trump, ÖDP	4	1,86 %
Herbert Pröstler, ÖDP	4	1,86 %
Karoline Mayer-Nuss, ÖDP	4	1,86 %
Stephanie Bauer, ÖDP	4	1,86 %
Thomas Schneider, ÖDP	4	1,86 %
Johannes Feller, ÖDP	4	1,86 %
Harald Weber, ÖDP	4	1,86 %
Wolfram Soldan, ÖDP	4	1,86 %
Hannelore Vinzent, ÖDP	4	1,86 %
Stefan Lenzer, ÖDP	4	1,86 %
Gottfried Schade, ÖDP	4	1,86 %
Petra Hösch, ÖDP	4	1,86 %
Silvia Paulus-Hildner, ÖDP	4	1,86 %
Martin Tröge, ÖDP	4	1,86 %
Marion Katzenberger, ÖDP	4	1,86 %
Thomas Abendroth, ÖDP	4	1,86 %
Friederike Kolb, ÖDP	4	1,86 %

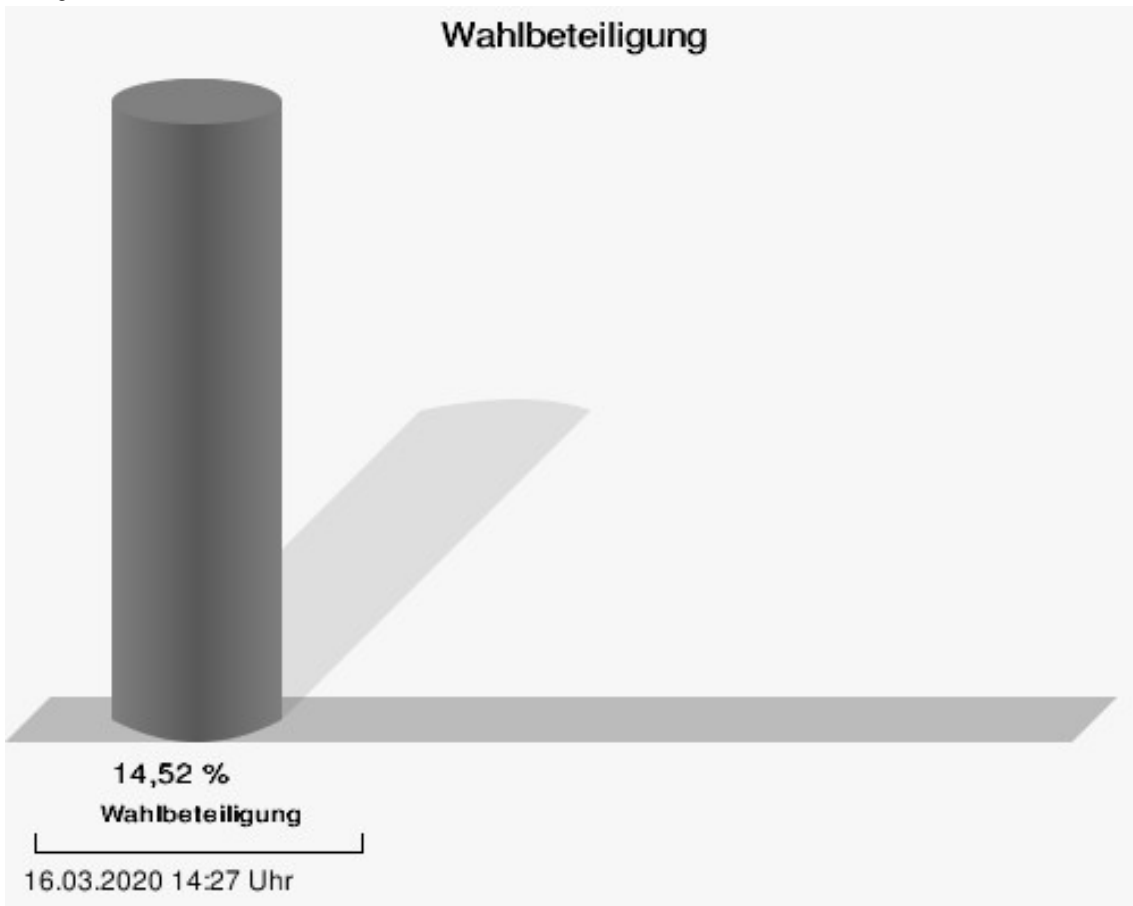
	Anzahl	Prozent
Michael Hildner, ÖDP	4	1,86 %
Elke Özdil-Schlichthörlein, ÖDP	4	1,86 %
Werner Müller, ÖDP	3	1,40 %
Christian Schneider, ÖDP	3	1,40 %
Karolin Meier, ÖDP	3	1,40 %
Laura Goller, ÖDP	3	1,40 %
Christiane Lindörfer, ÖDP	3	1,40 %
Martin Günzel, ÖDP	3	1,40 %
Fatemeh Mohammadi Motlagh, ÖDP	3	1,40 %
Doris Herrmann, ÖDP	3	1,40 %
Dariusz Migula, ÖDP	3	1,40 %
Andrea McWright-Lapp, ÖDP	3	1,40 %
Siegfried Fröhling, ÖDP	3	1,40 %
Harald Beck, ÖDP	3	1,40 %
Marion Langer, ÖDP	6	2,79 %
Bernhard Ziegler, ÖDP	2	0,93 %
Alexander Stein, ÖDP	2	0,93 %
Elke Dosch, ÖDP	2	0,93 %
Brigitte Pauluhn, ÖDP	2	0,93 %
BP	35	1,36 %
Uwe Hartmann, BP	6	17,14 %
Sascha Kecke, BP	2	5,71 %
Martin Dirschbacher, BP	2	5,71 %
Aileen Bimmerlein, BP	2	5,71 %
Oliver Hess, BP	2	5,71 %
Oliver Höhn, BP	2	5,71 %
Karl-Heinz Rönninger, BP	2	5,71 %
Birgit Hartmann, BP	2	5,71 %
Günther Riegel, BP	2	5,71 %
Nina Will, BP	1	2,86 %
Ernst Van Huet, BP	1	2,86 %
Volker Skop, BP	1	2,86 %
Rudolf Stadtler, BP	1	2,86 %
Anette Schneider, BP	0	0,00 %
Renate Mey, BP	1	2,86 %
Katharina Paul-Heß, BP	0	0,00 %
Claudia Somorowsky, BP	1	2,86 %
Michaela Kecke, BP	1	2,86 %
Thomas Rodamer, BP	1	2,86 %

	Anzahl	Prozent
Janina Van Huet, BP	0	0,00 %
Ellen Rammig, BP	0	0,00 %
Jürgen Rammig, BP	0	0,00 %
Melissa Rammig, BP	0	0,00 %
Tanja Riegel, BP	1	2,86 %
Sabine Nagel, BP	0	0,00 %
Günter Mey, BP	1	2,86 %
Harald Nagel, BP	1	2,86 %
Hilmar Vogel, BP	0	0,00 %
Sigmar Dönig, BP	0	0,00 %
Laura Lackner, BP	0	0,00 %
André Hofmann, BP	0	0,00 %
Dagmar Kuhn, BP	0	0,00 %
Mark Nagel, BP	0	0,00 %
Tanja Vogel, BP	0	0,00 %
Ingrid Weinmann, BP	0	0,00 %
Manfred Schneider, BP	0	0,00 %
Dominik Pohley, BP	1	2,86 %
Adolf Virnekäs, BP	0	0,00 %
Niklas Barrett, BP	0	0,00 %
Petra Karschti, BP	0	0,00 %
Hans Pötzingler, BP	0	0,00 %
Manuela Grosche, BP	0	0,00 %
Pascal Arenz, BP	0	0,00 %
Lotte Rönninger, BP	0	0,00 %
Ingrid Dünfelder, BP	0	0,00 %
Thomas Karschti, BP	0	0,00 %
Gerlinde Kuhn, BP	1	2,86 %
Silvia Dönig, BP	0	0,00 %
Erwin Draxler, BP	0	0,00 %
Berthold Weinmann, BP	0	0,00 %





CSU = Christlich-Soziale Union in Bayern e.V.  
 FREIE WÄHLER/FW-Kreisverband Kitzingen = FREIE WÄHLER/FREIE WÄHLER-Kreisverband Kitzingen  
 ÖDP = Ökologisch-Demokratische Partei





## Rehweiler

	Anzahl	Prozent
CSU	1.083	33,69 %
Timo Markert, CSU	16	1,48 %
Barbara Becker, CSU	26	2,40 %
Dr. Otto Hünnerkopf, CSU	40	3,69 %
Gerlinde Martin, CSU	16	1,48 %
Stefan Güntner, CSU	17	1,57 %
Dr. jur. Werner Knaier, CSU	35	3,23 %
Marcel Hannweber, CSU	14	1,29 %
Reinhold Kuhn, CSU	16	1,48 %
Manuela Strohofer, CSU	78	7,20 %
Sabrina Stemplowsky, CSU	14	1,29 %
Ferdinand Fürst zu Castell-Castell, CSU	20	1,85 %
Josef Wächter, CSU	19	1,75 %
Doris Paul, CSU	32	2,95 %
Heiko Bäuerlein, CSU	15	1,39 %
Robert Scheller, CSU	14	1,29 %
Gertrud Schwab, CSU	23	2,12 %
Gerhard Schenkel, CSU	14	1,29 %
Heinz Dorsch, CSU	16	1,48 %
Alfons Saugel, CSU	22	2,03 %
Eva Dinkel, CSU	13	1,20 %
Rainer Ott, CSU	14	1,29 %
Elmar Henke, CSU	17	1,57 %
Dieter Haag, CSU	19	1,75 %
René Schlehr, CSU	19	1,75 %
Tibor Brumme, CSU	13	1,20 %
Erich Hegwein, CSU	16	1,48 %
Thomas Reichert, CSU	13	1,20 %
Sibylle Säger, CSU	13	1,20 %
Bernhard Brückner, CSU	13	1,20 %
Frank Gimperlein, CSU	13	1,20 %
Annemarie Mauer, CSU	74	6,83 %
Marlene Bauer, CSU	13	1,20 %
Simon Rinke, CSU	13	1,20 %
Marion Frischholz, CSU	13	1,20 %
Manfred Kleinschrodt, CSU	13	1,20 %
Ruth Albrecht, CSU	13	1,20 %
Sandra Hannweber, CSU	13	1,20 %

	Anzahl	Prozent
Dr. med. dent. Bent Hanel, CSU	13	1,20 %
Hartmut Stiller, CSU	16	1,48 %
Julia Pfriem, CSU	13	1,20 %
Dr. oen. Uwe Matheus, CSU	13	1,20 %
Heidi Plömpel, CSU	16	1,48 %
Anke Schunk, CSU	16	1,48 %
Peter Riegler, CSU	13	1,20 %
Bernd Lussert, CSU	12	1,11 %
Elisabeth Drescher, CSU	16	1,48 %
Laura Voit, CSU	15	1,39 %
Peter Brandner, CSU	12	1,11 %
Maria Fieber, CSU	15	1,39 %
Fabian Uhl, CSU	12	1,11 %
Lilian Laacke, CSU	12	1,11 %
Manfred Ziegler, CSU	12	1,11 %
Dr. med. Stephan Küntzer, CSU	18	1,66 %
Michael Fackelmann, CSU	12	1,11 %
Ulrike Freifrau von Mauchenheim, gen. Bechtolsheim, CSU	12	1,11 %
Horst Reuther, CSU	12	1,11 %
Peter Sterk, CSU	15	1,39 %
Helma Schug, CSU	22	2,03 %
Daniel Nagl, CSU	12	1,11 %
Jan Götz, CSU	12	1,11 %
GRÜNE	624	19,41 %
Angela Hufnagel, GRÜNE	22	3,53 %
Klaus Sanzenbacher, GRÜNE	9	1,44 %
Christa Büttner, GRÜNE	16	2,56 %
Stefan Schwarz, GRÜNE	12	1,92 %
Dr. Gisela Kramer-Grünwald, GRÜNE	13	2,08 %
Andrea Schmidt, GRÜNE	13	2,08 %
Jonas Kruse, GRÜNE	9	1,44 %
Andrea Rauch, GRÜNE	13	2,08 %
Nico Engelbrecht, GRÜNE	9	1,44 %
Andrea Drexelius, GRÜNE	13	2,08 %
Harald Godron, GRÜNE	13	2,08 %
Eva Trapp, GRÜNE	16	2,56 %
Frank Hufnagel, GRÜNE	9	1,44 %
Stefanie Schumacher, GRÜNE	13	2,08 %

	Anzahl	Prozent
Dr. rer. nat. Hans-Martin Hoffmann, GRÜNE	12	1,92 %
Regina Hetterich, GRÜNE	13	2,08 %
Willi Hörrmann, GRÜNE	9	1,44 %
Birgit Zugelder-Hofmann, GRÜNE	12	1,92 %
Herbert Schmidt, GRÜNE	9	1,44 %
Ursula Marpoder, GRÜNE	16	2,56 %
Armin Döpfner, GRÜNE	10	1,60 %
Theresa Sanzenbacher, GRÜNE	13	2,08 %
Peter Laumer, GRÜNE	9	1,44 %
Melanie Stöcklein, GRÜNE	13	2,08 %
Ulrich Drexelius, GRÜNE	9	1,44 %
Sylvia Krüger-Schrauth, GRÜNE	13	2,08 %
Heiner Schmidt, GRÜNE	9	1,44 %
Hajar Noori, GRÜNE	9	1,44 %
Markus Krüger, GRÜNE	9	1,44 %
Xenia Bastert, GRÜNE	10	1,60 %
Thomas Ziegler, GRÜNE	12	1,92 %
Astrid Franssen, GRÜNE	10	1,60 %
Moritz Hornung, GRÜNE	9	1,44 %
Silke Seebeck, GRÜNE	10	1,60 %
Victor Trapp, GRÜNE	10	1,60 %
Waltraud Lutz-Neugebauer, GRÜNE	9	1,44 %
Jens Schellhase, GRÜNE	9	1,44 %
Imelda Weippert, GRÜNE	9	1,44 %
Bernd Zeidler, GRÜNE	9	1,44 %
Elfriede Hahn-Schwind, GRÜNE	9	1,44 %
Jörg Schlüter, GRÜNE	9	1,44 %
Sara Arab, GRÜNE	10	1,60 %
Manfred Erhard, GRÜNE	9	1,44 %
Anna-Lea Beckenbauer, GRÜNE	9	1,44 %
Joachim Neugebauer, GRÜNE	9	1,44 %
Julia Wenner, GRÜNE	9	1,44 %
Artie Gutschera, GRÜNE	9	1,44 %
Gabriele Gauer, GRÜNE	10	1,60 %
Reinhard Schmid, GRÜNE	9	1,44 %
Julia Gilfert, GRÜNE	9	1,44 %
Peter Bieber, GRÜNE	9	1,44 %
Anna Mebs, GRÜNE	9	1,44 %
Liam Franssen, GRÜNE	9	1,44 %

	Anzahl	Prozent
Heidelinde Kruckow, GRÜNE	9	1,44 %
Dieter Then, GRÜNE	8	1,28 %
Christine Seynstahl, GRÜNE	7	1,12 %
Conny Gutschera, GRÜNE	8	1,28 %
Petra Godron, GRÜNE	8	1,28 %
Hans-Georg Plate, GRÜNE	7	1,12 %
Rita Gryzla, GRÜNE	7	1,12 %
FREIE WÄHLER/FW-Kreisverband Kitzingen	719	22,36 %
Tamara Bischof, FREIE WÄHLER/FW-Kreisverband Kitzingen	48	6,68 %
Josef Mend, FREIE WÄHLER/FW-Kreisverband Kitzingen	30	4,17 %
Stefan Wolbert, FREIE WÄHLER/FW-Kreisverband Kitzingen	8	1,11 %
Dr. med. Susanne Knof, FREIE WÄHLER/FW-Kreisverband Kitzingen	15	2,09 %
Udo Gebert, FREIE WÄHLER/FW-Kreisverband Kitzingen	9	1,25 %
Dr. Roland Hardörfer, FREIE WÄHLER/FW-Kreisverband Kitzingen	7	0,97 %
Heinrich Wörner, FREIE WÄHLER/FW-Kreisverband Kitzingen	9	1,25 %
Volker Schmitt, FREIE WÄHLER/FW-Kreisverband Kitzingen	8	1,11 %
Guido Braun, FREIE WÄHLER/FW-Kreisverband Kitzingen	9	1,25 %
Dieter Lenzer, FREIE WÄHLER/FW-Kreisverband Kitzingen	8	1,11 %
Ernst Nickel, FREIE WÄHLER/FW-Kreisverband Kitzingen	77	10,71 %
Sabrina Bischof, FREIE WÄHLER/FW-Kreisverband Kitzingen	14	1,95 %
Ingrid Reifenscheid-Eckert, FREIE WÄHLER/FW-Kreisverband Kitzingen	5	0,70 %
Gerlinde Stier, FREIE WÄHLER/FW-Kreisverband Kitzingen	12	1,67 %
Herbert Volkamer, FREIE WÄHLER/FW-Kreisverband Kitzingen	8	1,11 %
Eckhard Himmel, FREIE WÄHLER/FW-Kreisverband Kitzingen	12	1,67 %
Herbert Biebelriether, FREIE WÄHLER/FW-Kreisverband Kitzingen	5	0,70 %

	Anzahl	Prozent
Peter Kraus, FREIE WÄHLER/FW-Kreisverband Kitzingen	11	1,53 %
Carolin Meyer, FREIE WÄHLER/FW-Kreisverband Kitzingen	25	3,48 %
Matthias Bielek, FREIE WÄHLER/FW-Kreisverband Kitzingen	8	1,11 %
Peter Kornell, FREIE WÄHLER/FW-Kreisverband Kitzingen	10	1,39 %
Paul Streng, FREIE WÄHLER/FW-Kreisverband Kitzingen	5	0,70 %
Lothar Nagel, FREIE WÄHLER/FW-Kreisverband Kitzingen	5	0,70 %
Johanna Sendner, FREIE WÄHLER/FW-Kreisverband Kitzingen	5	0,70 %
Frank Stierhof, FREIE WÄHLER/FW-Kreisverband Kitzingen	5	0,70 %
Rudolf Schaller, FREIE WÄHLER/FW-Kreisverband Kitzingen	59	8,21 %
Gerhard Ackermann, FREIE WÄHLER/FW-Kreisverband Kitzingen	15	2,09 %
Peter Eschenbacher, FREIE WÄHLER/FW-Kreisverband Kitzingen	5	0,70 %
Konrad Mittenzwei, FREIE WÄHLER/FW-Kreisverband Kitzingen	8	1,11 %
Ulrich Falk, FREIE WÄHLER/FW-Kreisverband Kitzingen	8	1,11 %
August Hopf, FREIE WÄHLER/FW-Kreisverband Kitzingen	5	0,70 %
Cengiz Zarbo, FREIE WÄHLER/FW-Kreisverband Kitzingen	5	0,70 %
Dirk Albrecht, FREIE WÄHLER/FW-Kreisverband Kitzingen	11	1,53 %
Winfried Weidt, FREIE WÄHLER/FW-Kreisverband Kitzingen	20	2,78 %
Anja Hirt, FREIE WÄHLER/FW-Kreisverband Kitzingen	5	0,70 %
Simone Thomalla-Ossenkemper, FREIE WÄHLER/FW-Kreisverband Kitzingen	5	0,70 %
Rudolf Donath, FREIE WÄHLER/FW-Kreisverband Kitzingen	5	0,70 %
Helmut Schleyer, FREIE WÄHLER/FW-Kreisverband Kitzingen	4	0,56 %
Siegfried Hummel, FREIE WÄHLER/FW-Kreisverband Kitzingen	57	7,93 %

	Anzahl	Prozent
Eva-Sophia Rückel, FREIE WÄHLER/FW-Kreisverband Kitzingen	61	8,48 %
Wolfgang Brosche, FREIE WÄHLER/FW-Kreisverband Kitzingen	10	1,39 %
Gustav Tasch, FREIE WÄHLER/FW-Kreisverband Kitzingen	4	0,56 %
Andrea Pfannes, FREIE WÄHLER/FW-Kreisverband Kitzingen	3	0,42 %
Manuela Jamm, FREIE WÄHLER/FW-Kreisverband Kitzingen	3	0,42 %
Carolin Wegmann, FREIE WÄHLER/FW-Kreisverband Kitzingen	6	0,83 %
Klaus Heinrich, FREIE WÄHLER/FW-Kreisverband Kitzingen	3	0,42 %
Thomas Grimmer, FREIE WÄHLER/FW-Kreisverband Kitzingen	3	0,42 %
Rouven Lewandowski, FREIE WÄHLER/FW-Kreisverband Kitzingen	3	0,42 %
Ralf Trump, FREIE WÄHLER/FW-Kreisverband Kitzingen	9	1,25 %
Dr. Heinfried Hahn, FREIE WÄHLER/FW-Kreisverband Kitzingen	3	0,42 %
Heinrich Stier, FREIE WÄHLER/FW-Kreisverband Kitzingen	4	0,56 %
Herbert Holzapfel, FREIE WÄHLER/FW-Kreisverband Kitzingen	3	0,42 %
Nina Sahlmüller, FREIE WÄHLER/FW-Kreisverband Kitzingen	6	0,83 %
Felix Wallström, FREIE WÄHLER/FW-Kreisverband Kitzingen	3	0,42 %
Friedrich Düll, FREIE WÄHLER/FW-Kreisverband Kitzingen	3	0,42 %
Robert Menz, FREIE WÄHLER/FW-Kreisverband Kitzingen	9	1,25 %
Thomas Pauli, FREIE WÄHLER/FW-Kreisverband Kitzingen	3	0,42 %
Hans Brummer, FREIE WÄHLER/FW-Kreisverband Kitzingen	4	0,56 %
Peggy Knauer, FREIE WÄHLER/FW-Kreisverband Kitzingen	3	0,42 %
Hilar Burkard, FREIE WÄHLER/FW-Kreisverband Kitzingen	3	0,42 %
AfD	231	7,19 %
Andrea Klingen, AfD	12	5,19 %
Christian Klingen, AfD	12	5,19 %
Stefan Doliwa, AfD	12	5,19 %



	Anzahl	Prozent
Alfred Ackermann, AfD	12	5,19 %
Lars Goldbach, AfD	12	5,19 %
Marlis Ceslok, AfD	12	5,19 %
Gerda Reisberg, AfD	12	5,19 %
Hannelore Postel, AfD	12	5,19 %
Markus Klingen, AfD	12	5,19 %
Marius Jaekel, AfD	12	5,19 %
Karin Zesar, AfD	12	5,19 %
Marion Kirstein, AfD	12	5,19 %
Dr. med. Bernhard Sturn, AfD	12	5,19 %
Siegfried Postel, AfD	12	5,19 %
Heinz Ackermann, AfD	12	5,19 %
Ruth Doliwa, AfD	9	3,90 %
Daniela Strobel-Langenhan, AfD	9	3,90 %
Claudia Idselis, AfD	9	3,90 %
Detlef Idselis, AfD	12	5,19 %
Diana Ulm, AfD	12	5,19 %
SPD	78	2,43 %
Eva-Maria Weimann, SPD	1	1,28 %
Heinz Galuschka, SPD	1	1,28 %
Astrid Glos, SPD	6	7,69 %
Robert Finster, SPD	2	2,56 %
Margit Hofmann, SPD	1	1,28 %
Dr. med. Jürgen Kößler, SPD	2	2,56 %
Martina Sagstetter, SPD	2	2,56 %
Manfred Paul, SPD	1	1,28 %
Annabell Röhner, SPD	1	1,28 %
Maurice Then, SPD	2	2,56 %
Uta Wandera, SPD	3	3,85 %
Otto Kolesch, SPD	1	1,28 %
Ute Freibott, SPD	1	1,28 %
Marcus Hegwein, SPD	1	1,28 %
Dr. Marlies Thein, SPD	1	1,28 %
Gerald Möhrlein, SPD	1	1,28 %
Dr. med. Brigitte Endres-Paul, SPD	1	1,28 %
Harald Kopp, SPD	2	2,56 %
Barbara Hügelschäffer, SPD	2	2,56 %
Bernd Moser, SPD	1	1,28 %
Elvira Kahnt, SPD	1	1,28 %

	Anzahl	Prozent
Oskar Münzer, SPD	2	2,56 %
Dr. Margarete Klein-Pfeuffer, SPD	3	3,85 %
Dr. Wolfgang Patzwahl, SPD	2	2,56 %
Anja Bachmann, SPD	1	1,28 %
Klaus Hoffmann, SPD	1	1,28 %
Barbara Nikola-Bier, SPD	1	1,28 %
Gerhard Heß, SPD	4	5,13 %
Rosa Semle, SPD	2	2,56 %
Gerhard Uhl, SPD	1	1,28 %
Marianne Greif, SPD	1	1,28 %
Stefan Söllner, SPD	1	1,28 %
Helen Freifrau von Hoyningen-Huene, SPD	2	2,56 %
Hans-Dieter Kern, SPD	1	1,28 %
Ursula Uhl, SPD	1	1,28 %
Dietmar Schuler, SPD	1	1,28 %
Doris Eckstein, SPD	2	2,56 %
Othmar Röhner, SPD	2	2,56 %
Ulrike Münzer, SPD	1	1,28 %
Uwe Hagen, SPD	1	1,28 %
Monika Conrad, SPD	2	2,56 %
Klaus Heisel, SPD	0	0,00 %
Oskar Friedel, SPD	3	3,85 %
Dieter Söllner, SPD	0	0,00 %
Christian Küster, SPD	0	0,00 %
Marc-André Behrendt, SPD	1	1,28 %
Gerd Semle, SPD	0	0,00 %
Michael Langer, SPD	0	0,00 %
Armin Grötsch, SPD	2	2,56 %
Dr. Dirk Dantz, SPD	0	0,00 %
August Hering, SPD	0	0,00 %
Edgar Töpfer, SPD	1	1,28 %
Ewald Greif, SPD	0	0,00 %
Eugen Reifenscheid, SPD	2	2,56 %
Markus Pusch, SPD	0	0,00 %
Gerhard Schulzki, SPD	0	0,00 %
Dr. rer. nat. Volker Freiherr von Hoyningen-Huene, SPD	0	0,00 %
Peter Geier, SPD	0	0,00 %
Josef Günther, SPD	3	3,85 %
Christiane Berneth, SPD	0	0,00 %

	Anzahl	Prozent
FDP	128	3,98 %
Hans Müller, FDP	8	6,25 %
Stefan Deppisch, FDP	4	3,13 %
Mathias Krönert, FDP	4	3,13 %
Astrid Jung, FDP	4	3,13 %
Bernhard Etzelmüller, FDP	4	3,13 %
Clemens Schneider, FDP	4	3,13 %
Markus Greulich, FDP	5	3,91 %
Chiara Britting, FDP	5	3,91 %
Christian Heinle, FDP	4	3,13 %
Kristina Amendt, FDP	5	3,91 %
Thomas Adamik, FDP	4	3,13 %
Wolfgang Reuchlein, FDP	4	3,13 %
Stefan Köhler, FDP	4	3,13 %
Jan-Felix Beuerlein, FDP	4	3,13 %
Björn Holeschak, FDP	4	3,13 %
Benno Müller, FDP	4	3,13 %
Wolf-Eckhard Walz, FDP	4	3,13 %
Angela Kießling-Fischer, FDP	5	3,91 %
Christoph Müller, FDP	4	3,13 %
Ralf Hopfengart, FDP	4	3,13 %
Marco Koletschka, FDP	2	1,56 %
Alexander Wehr, FDP	2	1,56 %
Andreas Elster, FDP	2	1,56 %
Michael Mörer, FDP	2	1,56 %
Bernhard Achter, FDP	2	1,56 %
Sabine Häring, FDP	2	1,56 %
Helga Lohmann, FDP	2	1,56 %
Lisa Weiß, FDP	2	1,56 %
Christian Friedrich, FDP	2	1,56 %
Stefan Kaupert, FDP	2	1,56 %
Anita Zwinkau, FDP	2	1,56 %
Martin Stadtelmeyer, FDP	2	1,56 %
Heidemarie Wagner, FDP	2	1,56 %
Klaus Feser, FDP	2	1,56 %
Christine Scheler, FDP	2	1,56 %
Sandra Müller-Britting, FDP	2	1,56 %
Ute Enzenberger, FDP	2	1,56 %
Olindo Di Biasi, FDP	2	1,56 %
Bernd Djalek, FDP	2	1,56 %

	Anzahl	Prozent
Bernd Enzenberger, FDP	2	1,56 %
FW-FBW	192	5,97 %
Dr. Uwe Pfeiffle, FW-FBW	5	2,60 %
Karl-Dieter Fuchs, FW-FBW	3	1,56 %
Wolfram Beha, FW-FBW	4	2,08 %
Hermann Queck, FW-FBW	4	2,08 %
Simon Haag, FW-FBW	3	1,56 %
Manfred Freitag, FW-FBW	3	1,56 %
Roland Hoh, FW-FBW	3	1,56 %
Joachim Lott, FW-FBW	3	1,56 %
Dietrich Hermann, FW-FBW	4	2,08 %
Daniel Bayer, FW-FBW	3	1,56 %
Christiane Denk, FW-FBW	4	2,08 %
Rudolf Sattes, FW-FBW	7	3,65 %
Stefan Wehr, FW-FBW	3	1,56 %
Dieter Burlein, FW-FBW	3	1,56 %
Willi Hertlein, FW-FBW	3	1,56 %
Alfred Schnabel, FW-FBW	3	1,56 %
Elke Pfeiffle, FW-FBW	4	2,08 %
Marcus Götz, FW-FBW	3	1,56 %
Sabine Fuchs, FW-FBW	3	1,56 %
Dieter Koch, FW-FBW	3	1,56 %
Tobias Volk, FW-FBW	3	1,56 %
Steven Haass, FW-FBW	3	1,56 %
Frank Schmitt, FW-FBW	3	1,56 %
David Haass, FW-FBW	3	1,56 %
Otto Volk, FW-FBW	3	1,56 %
Evi Luckert, FW-FBW	3	1,56 %
Max Spiegel, FW-FBW	3	1,56 %
Stefan Schweser, FW-FBW	4	2,08 %
Christoph Hofmann, FW-FBW	3	1,56 %
Peter Enck, FW-FBW	3	1,56 %
Uwe Graßl, FW-FBW	3	1,56 %
Jasmin Sattes, FW-FBW	3	1,56 %
Sabine Schenkel-Drenkard, FW-FBW	3	1,56 %
Lutz Heyne, FW-FBW	3	1,56 %
Gerd Heiser, FW-FBW	3	1,56 %
Romana Wahner, FW-FBW	3	1,56 %
Niklas Brehm, FW-FBW	3	1,56 %

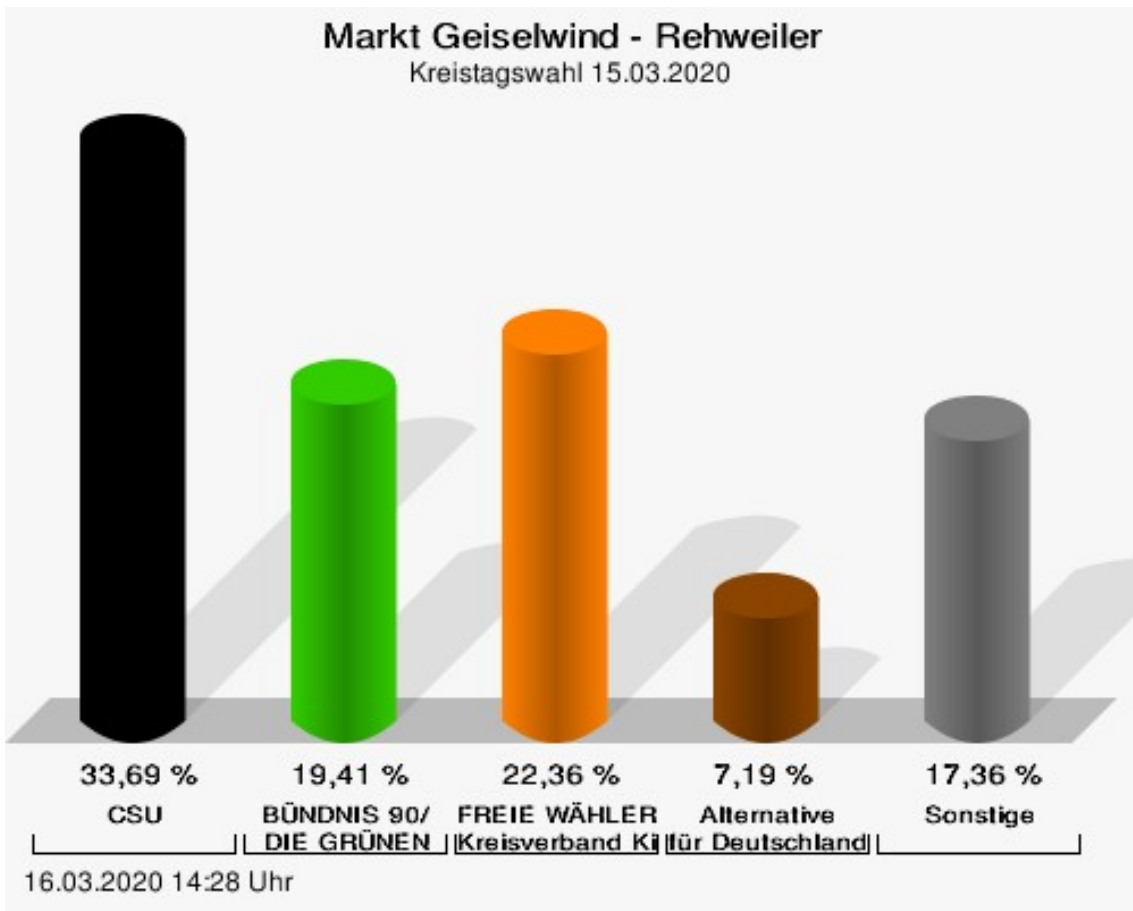
	Anzahl	Prozent
Michael Herbig, FW-FBW	3	1,56 %
Johannes Luckert, FW-FBW	3	1,56 %
Ralph Hofmann, FW-FBW	3	1,56 %
Rolf Wenkheimer, FW-FBW	3	1,56 %
Friedrich Haag, FW-FBW	3	1,56 %
Helga Brand, FW-FBW	3	1,56 %
Utta Poch, FW-FBW	3	1,56 %
Christian Töpfer, FW-FBW	3	1,56 %
Thorsten Dennerlein, FW-FBW	3	1,56 %
Karin Kohles, FW-FBW	3	1,56 %
Monika Hirsch-Günther, FW-FBW	3	1,56 %
Andreas Fuchs, FW-FBW	3	1,56 %
Dr. Bertram Poch, FW-FBW	3	1,56 %
Dagmar Ludwig, FW-FBW	3	1,56 %
Günther Kohles, FW-FBW	3	1,56 %
Markus Pallingen, FW-FBW	3	1,56 %
Christian Oppel, FW-FBW	3	1,56 %
Klaus Rügamer, FW-FBW	3	1,56 %
Frank Hoh, FW-FBW	3	1,56 %
Gertrud Katzenberger, FW-FBW	3	1,56 %
Alfred Sattes, FW-FBW	3	1,56 %
Manuela Hofmann, FW-FBW	3	1,56 %
Georg Wittmann, FW-FBW	3	1,56 %
UsW	8	0,25 %
Siegfried Müller, UsW	4	50,00 %
Werner May, UsW	3	37,50 %
Manfred Marstaller, UsW	1	12,50 %
Manuel Müller, UsW	0	0,00 %
Hermann Pfannes, UsW	0	0,00 %
Rolf Ferenczy, UsW	0	0,00 %
Heidi Hergert, UsW	0	0,00 %
Friedrich Lenhart, UsW	0	0,00 %
Stefan Grau, UsW	0	0,00 %
Bettina Kristinus, UsW	0	0,00 %
Christian Müller, UsW	0	0,00 %
Werner Hecht, UsW	0	0,00 %
Dieter Köberle, UsW	0	0,00 %
Dominic Niedermeyer, UsW	0	0,00 %
Birte May, UsW	0	0,00 %
Michael Dorsch, UsW	0	0,00 %

	Anzahl	Prozent
Karl Jeschke, UsW	0	0,00 %
Jürgen Niedermeyer, UsW	0	0,00 %
Anja Müller-Meister, UsW	0	0,00 %
Kurt Lamparter, UsW	0	0,00 %
Sandra Pfannes, UsW	0	0,00 %
Michael Schmitt, UsW	0	0,00 %
Gerd Müller, UsW	0	0,00 %
Miroslaw Dragon, UsW	0	0,00 %
Elisabeth Müller, UsW	0	0,00 %
Reinhard Scherzer, UsW	0	0,00 %
ÖDP	88	2,74 %
Reinhard Trump, ÖDP	4	4,55 %
Alexander Meier, ÖDP	4	4,55 %
Bianca Tröge, ÖDP	4	4,55 %
Erich Jakubczyk, ÖDP	4	4,55 %
Jens Pauluhn, ÖDP	5	5,68 %
Sigrid Dostal, ÖDP	6	6,82 %
Ulf Katzenberger, ÖDP	5	5,68 %
Hinnerk Vinzent, ÖDP	3	3,41 %
Sonja Gekeler-Hölscher, ÖDP	2	2,27 %
Annette Prectel, ÖDP	4	4,55 %
Matthias Lux, ÖDP	1	1,14 %
Margarita Mäder-Schmidt, ÖDP	1	1,14 %
Karola Trump, ÖDP	2	2,27 %
Herbert Pröstler, ÖDP	1	1,14 %
Karoline Mayer-Nuss, ÖDP	1	1,14 %
Stephanie Bauer, ÖDP	2	2,27 %
Thomas Schneider, ÖDP	1	1,14 %
Johannes Feller, ÖDP	1	1,14 %
Harald Weber, ÖDP	1	1,14 %
Wolfram Soldan, ÖDP	1	1,14 %
Hannelore Vinzent, ÖDP	2	2,27 %
Stefan Lenzer, ÖDP	1	1,14 %
Gottfried Schade, ÖDP	1	1,14 %
Petra Hösch, ÖDP	2	2,27 %
Silvia Paulus-Hildner, ÖDP	1	1,14 %
Martin Tröge, ÖDP	1	1,14 %
Marion Katzenberger, ÖDP	1	1,14 %
Thomas Abendroth, ÖDP	1	1,14 %
Friederike Kolb, ÖDP	1	1,14 %

	Anzahl	Prozent
Michael Hildner, ÖDP	1	1,14 %
Elke Özdil-Schlichthörlein, ÖDP	2	2,27 %
Werner Müller, ÖDP	1	1,14 %
Christian Schneider, ÖDP	1	1,14 %
Karolin Meier, ÖDP	1	1,14 %
Laura Goller, ÖDP	2	2,27 %
Christiane Lindörfer, ÖDP	1	1,14 %
Martin Günzel, ÖDP	1	1,14 %
Fatemeh Mohammadi Motlagh, ÖDP	1	1,14 %
Doris Herrmann, ÖDP	1	1,14 %
Dariusz Migula, ÖDP	1	1,14 %
Andrea McWright-Lapp, ÖDP	1	1,14 %
Siegfried Fröhling, ÖDP	1	1,14 %
Harald Beck, ÖDP	2	2,27 %
Marion Langer, ÖDP	1	1,14 %
Bernhard Ziegler, ÖDP	1	1,14 %
Alexander Stein, ÖDP	1	1,14 %
Elke Dosch, ÖDP	2	2,27 %
Brigitte Pauluhn, ÖDP	2	2,27 %
BP	64	1,99 %
Uwe Hartmann, BP	3	4,69 %
Sascha Kecke, BP	2	3,13 %
Martin Dirschbacher, BP	5	7,81 %
Aileen Bimmerlein, BP	2	3,13 %
Oliver Hess, BP	2	3,13 %
Oliver Höhn, BP	2	3,13 %
Karl-Heinz Rönninger, BP	2	3,13 %
Birgit Hartmann, BP	2	3,13 %
Günther Riegel, BP	2	3,13 %
Nina Will, BP	1	1,56 %
Ernst Van Huet, BP	1	1,56 %
Volker Skop, BP	1	1,56 %
Rudolf Stadtler, BP	1	1,56 %
Anette Schneider, BP	1	1,56 %
Renate Mey, BP	1	1,56 %
Katharina Paul-Heß, BP	1	1,56 %
Claudia Somorowsky, BP	1	1,56 %
Michaela Kecke, BP	1	1,56 %
Thomas Rodamer, BP	1	1,56 %

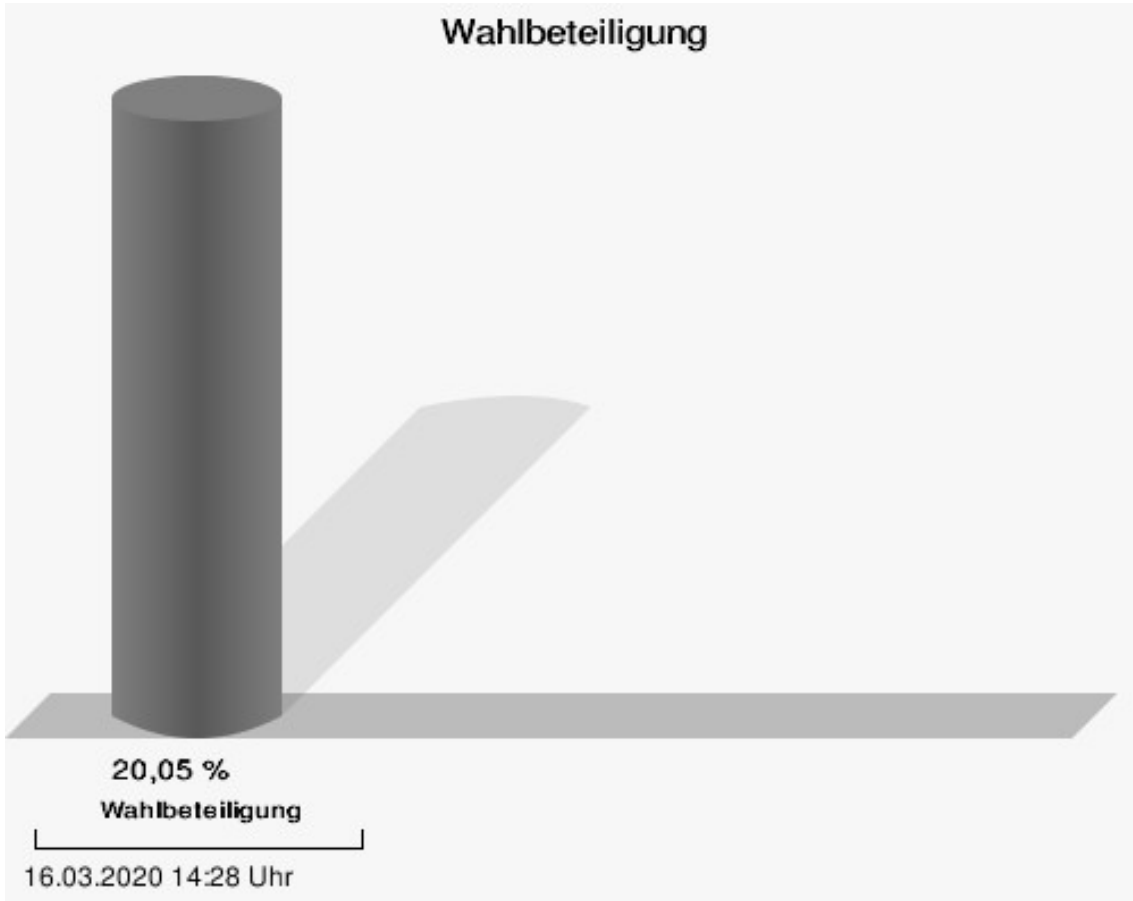
	Anzahl	Prozent
Janina Van Huet, BP	1	1,56 %
Ellen Rammig, BP	1	1,56 %
Jürgen Rammig, BP	1	1,56 %
Melissa Rammig, BP	1	1,56 %
Tanja Riegel, BP	1	1,56 %
Sabine Nagel, BP	1	1,56 %
Günter Mey, BP	1	1,56 %
Harald Nagel, BP	1	1,56 %
Hilmar Vogel, BP	1	1,56 %
Sigmar Dönig, BP	1	1,56 %
Laura Lackner, BP	1	1,56 %
André Hofmann, BP	2	3,13 %
Dagmar Kuhn, BP	1	1,56 %
Mark Nagel, BP	1	1,56 %
Tanja Vogel, BP	1	1,56 %
Ingrid Weinmann, BP	1	1,56 %
Manfred Schneider, BP	1	1,56 %
Dominik Pohley, BP	1	1,56 %
Adolf Virnekäs, BP	1	1,56 %
Niklas Barrett, BP	1	1,56 %
Petra Karschti, BP	1	1,56 %
Hans Pötzingler, BP	1	1,56 %
Manuela Grosche, BP	1	1,56 %
Pascal Arenz, BP	1	1,56 %
Lotte Rönninger, BP	1	1,56 %
Ingrid Dünfelder, BP	1	1,56 %
Thomas Karschti, BP	1	1,56 %
Gerlinde Kuhn, BP	1	1,56 %
Silvia Dönig, BP	1	1,56 %
Erwin Draxler, BP	1	1,56 %
Berthold Weinmann, BP	1	1,56 %





CSU = Christlich-Soziale Union in Bayern e.V.

FREIE WÄHLER/FW-Kreisverband Kitzingen = FREIE WÄHLER/FREIE WÄHLER-Kreisverband Kitzingen



## Wasserberndorf

	Anzahl	Prozent
CSU	828	29,59 %
Timo Markert, CSU	26	3,14 %
Barbara Becker, CSU	30	3,62 %
Dr. Otto Hünnerkopf, CSU	49	5,92 %
Gerlinde Martin, CSU	19	2,29 %
Stefan Güntner, CSU	9	1,09 %
Dr. jur. Werner Knaier, CSU	29	3,50 %
Marcel Hannweber, CSU	11	1,33 %
Reinhold Kuhn, CSU	9	1,09 %
Manuela Strohofer, CSU	97	11,71 %
Sabrina Stemplowsky, CSU	9	1,09 %
Ferdinand Fürst zu Castell-Castell, CSU	29	3,50 %
Josef Wächter, CSU	11	1,33 %
Doris Paul, CSU	18	2,17 %
Heiko Bäuerlein, CSU	8	0,97 %
Robert Scheller, CSU	9	1,09 %
Gertrud Schwab, CSU	21	2,54 %
Gerhard Schenkel, CSU	9	1,09 %
Heinz Dorsch, CSU	8	0,97 %
Alfons Saugel, CSU	12	1,45 %
Eva Dinkel, CSU	8	0,97 %
Rainer Ott, CSU	10	1,21 %
Elmar Henke, CSU	8	0,97 %
Dieter Haag, CSU	10	1,21 %
René Schlehr, CSU	8	0,97 %
Tibor Brumme, CSU	8	0,97 %
Erich Hegwein, CSU	10	1,21 %
Thomas Reichert, CSU	9	1,09 %
Sibylle Säger, CSU	8	0,97 %
Bernhard Brückner, CSU	8	0,97 %
Frank Gimperlein, CSU	9	1,09 %
Annemarie Mauer, CSU	76	9,18 %
Marlene Bauer, CSU	8	0,97 %
Simon Rinke, CSU	8	0,97 %
Marion Frischholz, CSU	8	0,97 %
Manfred Kleinschrodt, CSU	9	1,09 %
Ruth Albrecht, CSU	8	0,97 %
Sandra Hannweber, CSU	9	1,09 %

	Anzahl	Prozent
Dr. med. dent. Bent Hanel, CSU	8	0,97 %
Hartmut Stiller, CSU	10	1,21 %
Julia Pfriem, CSU	9	1,09 %
Dr. oen. Uwe Matheus, CSU	8	0,97 %
Heidi Plömpel, CSU	9	1,09 %
Anke Schunk, CSU	9	1,09 %
Peter Riegler, CSU	8	0,97 %
Bernd Lussert, CSU	8	0,97 %
Elisabeth Drescher, CSU	8	0,97 %
Laura Voit, CSU	8	0,97 %
Peter Brandner, CSU	11	1,33 %
Maria Fieber, CSU	8	0,97 %
Fabian Uhl, CSU	8	0,97 %
Lilian Laacke, CSU	9	1,09 %
Manfred Ziegler, CSU	8	0,97 %
Dr. med. Stephan Küntzer, CSU	10	1,21 %
Michael Fackelmann, CSU	8	0,97 %
Ulrike Freifrau von Mauchenheim, gen. Bechtolsheim, CSU	8	0,97 %
Horst Reuther, CSU	9	1,09 %
Peter Sterk, CSU	7	0,85 %
Helma Schug, CSU	7	0,85 %
Daniel Nagl, CSU	7	0,85 %
Jan Götz, CSU	8	0,97 %
GRÜNE	168	6,00 %
Angela Hufnagel, GRÜNE	7	4,17 %
Klaus Sanzenbacher, GRÜNE	3	1,79 %
Christa Büttner, GRÜNE	3	1,79 %
Stefan Schwarz, GRÜNE	3	1,79 %
Dr. Gisela Kramer-Grünwald, GRÜNE	4	2,38 %
Andrea Schmidt, GRÜNE	3	1,79 %
Jonas Kruse, GRÜNE	3	1,79 %
Andrea Rauch, GRÜNE	3	1,79 %
Nico Engelbrecht, GRÜNE	3	1,79 %
Andrea Drexelius, GRÜNE	5	2,98 %
Harald Godron, GRÜNE	3	1,79 %
Eva Trapp, GRÜNE	3	1,79 %
Frank Hufnagel, GRÜNE	4	2,38 %
Stefanie Schumacher, GRÜNE	3	1,79 %

	Anzahl	Prozent
Dr. rer. nat. Hans-Martin Hoffmann, GRÜNE	3	1,79 %
Regina Hetterich, GRÜNE	3	1,79 %
Willi Hörrmann, GRÜNE	4	2,38 %
Birgit Zugelder-Hofmann, GRÜNE	3	1,79 %
Herbert Schmidt, GRÜNE	3	1,79 %
Ursula Marpoder, GRÜNE	3	1,79 %
Armin Döpfner, GRÜNE	4	2,38 %
Theresa Sanzenbacher, GRÜNE	3	1,79 %
Peter Laumer, GRÜNE	3	1,79 %
Melanie Stöcklein, GRÜNE	3	1,79 %
Ulrich Drexelius, GRÜNE	4	2,38 %
Sylvia Krüger-Schrauth, GRÜNE	3	1,79 %
Heiner Schmidt, GRÜNE	2	1,19 %
Hajar Noori, GRÜNE	5	2,98 %
Markus Krüger, GRÜNE	3	1,79 %
Xenia Bastert, GRÜNE	2	1,19 %
Thomas Ziegler, GRÜNE	2	1,19 %
Astrid Franssen, GRÜNE	2	1,19 %
Moritz Hornung, GRÜNE	3	1,79 %
Silke Seebeck, GRÜNE	2	1,19 %
Victor Trapp, GRÜNE	2	1,19 %
Waltraud Lutz-Neugebauer, GRÜNE	2	1,19 %
Jens Schellhase, GRÜNE	2	1,19 %
Imelda Weippert, GRÜNE	2	1,19 %
Bernd Zeidler, GRÜNE	2	1,19 %
Elfriede Hahn-Schwind, GRÜNE	2	1,19 %
Jörg Schlüter, GRÜNE	3	1,79 %
Sara Arab, GRÜNE	2	1,19 %
Manfred Erhard, GRÜNE	2	1,19 %
Anna-Lea Beckenbauer, GRÜNE	2	1,19 %
Joachim Neugebauer, GRÜNE	2	1,19 %
Julia Wenner, GRÜNE	5	2,98 %
Artie Gutschera, GRÜNE	2	1,19 %
Gabriele Gauer, GRÜNE	2	1,19 %
Reinhard Schmid, GRÜNE	3	1,79 %
Julia Gilfert, GRÜNE	3	1,79 %
Peter Bieber, GRÜNE	2	1,19 %
Anna Mebs, GRÜNE	2	1,19 %
Liam Franssen, GRÜNE	2	1,19 %

	Anzahl	Prozent
Heidelinde Kruckow, GRÜNE	2	1,19 %
Dieter Then, GRÜNE	2	1,19 %
Christine Seynstahl, GRÜNE	2	1,19 %
Conny Gutschera, GRÜNE	2	1,19 %
Petra Godron, GRÜNE	2	1,19 %
Hans-Georg Plate, GRÜNE	2	1,19 %
Rita Gryzla, GRÜNE	2	1,19 %
FREIE WÄHLER/FW-Kreisverband Kitzingen	1.248	44,60 %
Tamara Bischof, FREIE WÄHLER/FW-Kreisverband Kitzingen	94	7,53 %
Josef Mend, FREIE WÄHLER/FW-Kreisverband Kitzingen	26	2,08 %
Stefan Wolbert, FREIE WÄHLER/FW-Kreisverband Kitzingen	15	1,20 %
Dr. med. Susanne Knof, FREIE WÄHLER/FW-Kreisverband Kitzingen	22	1,76 %
Udo Gebert, FREIE WÄHLER/FW-Kreisverband Kitzingen	14	1,12 %
Dr. Roland Hardörfer, FREIE WÄHLER/FW-Kreisverband Kitzingen	14	1,12 %
Heinrich Wörner, FREIE WÄHLER/FW-Kreisverband Kitzingen	24	1,92 %
Volker Schmitt, FREIE WÄHLER/FW-Kreisverband Kitzingen	13	1,04 %
Guido Braun, FREIE WÄHLER/FW-Kreisverband Kitzingen	13	1,04 %
Dieter Lenzer, FREIE WÄHLER/FW-Kreisverband Kitzingen	13	1,04 %
Ernst Nickel, FREIE WÄHLER/FW-Kreisverband Kitzingen	118	9,46 %
Sabrina Bischof, FREIE WÄHLER/FW-Kreisverband Kitzingen	24	1,92 %
Ingrid Reifenscheid-Eckert, FREIE WÄHLER/FW-Kreisverband Kitzingen	14	1,12 %
Gerlinde Stier, FREIE WÄHLER/FW-Kreisverband Kitzingen	17	1,36 %
Herbert Volkamer, FREIE WÄHLER/FW-Kreisverband Kitzingen	23	1,84 %
Eckhard Himmel, FREIE WÄHLER/FW-Kreisverband Kitzingen	14	1,12 %
Herbert Biebelriether, FREIE WÄHLER/FW-Kreisverband Kitzingen	13	1,04 %

	Anzahl	Prozent
Peter Kraus, FREIE WÄHLER/FW-Kreisverband Kitzingen	16	1,28 %
Carolin Meyer, FREIE WÄHLER/FW-Kreisverband Kitzingen	20	1,60 %
Matthias Bielek, FREIE WÄHLER/FW-Kreisverband Kitzingen	16	1,28 %
Peter Kornell, FREIE WÄHLER/FW-Kreisverband Kitzingen	13	1,04 %
Paul Streng, FREIE WÄHLER/FW-Kreisverband Kitzingen	13	1,04 %
Lothar Nagel, FREIE WÄHLER/FW-Kreisverband Kitzingen	13	1,04 %
Johanna Sendner, FREIE WÄHLER/FW-Kreisverband Kitzingen	13	1,04 %
Frank Stierhof, FREIE WÄHLER/FW-Kreisverband Kitzingen	14	1,12 %
Rudolf Schaller, FREIE WÄHLER/FW-Kreisverband Kitzingen	82	6,57 %
Gerhard Ackermann, FREIE WÄHLER/FW-Kreisverband Kitzingen	16	1,28 %
Peter Eschenbacher, FREIE WÄHLER/FW-Kreisverband Kitzingen	19	1,52 %
Konrad Mittenzwei, FREIE WÄHLER/FW-Kreisverband Kitzingen	12	0,96 %
Ulrich Falk, FREIE WÄHLER/FW-Kreisverband Kitzingen	12	0,96 %
August Hopf, FREIE WÄHLER/FW-Kreisverband Kitzingen	12	0,96 %
Cengiz Zarbo, FREIE WÄHLER/FW-Kreisverband Kitzingen	12	0,96 %
Dirk Albrecht, FREIE WÄHLER/FW-Kreisverband Kitzingen	12	0,96 %
Winfried Weidt, FREIE WÄHLER/FW-Kreisverband Kitzingen	21	1,68 %
Anja Hirt, FREIE WÄHLER/FW-Kreisverband Kitzingen	12	0,96 %
Simone Thomalla-Ossenkemper, FREIE WÄHLER/FW-Kreisverband Kitzingen	12	0,96 %
Rudolf Donath, FREIE WÄHLER/FW-Kreisverband Kitzingen	12	0,96 %
Helmut Schleyer, FREIE WÄHLER/FW-Kreisverband Kitzingen	12	0,96 %
Siegfried Hummel, FREIE WÄHLER/FW-Kreisverband Kitzingen	102	8,17 %

	Anzahl	Prozent
Eva-Sophia Rückel, FREIE WÄHLER/FW-Kreisverband Kitzingen	69	5,53 %
Wolfgang Brosche, FREIE WÄHLER/FW-Kreisverband Kitzingen	16	1,28 %
Gustav Tasch, FREIE WÄHLER/FW-Kreisverband Kitzingen	12	0,96 %
Andrea Pfannes, FREIE WÄHLER/FW-Kreisverband Kitzingen	12	0,96 %
Manuela Jamm, FREIE WÄHLER/FW-Kreisverband Kitzingen	12	0,96 %
Carolin Wegmann, FREIE WÄHLER/FW-Kreisverband Kitzingen	12	0,96 %
Klaus Heinrich, FREIE WÄHLER/FW-Kreisverband Kitzingen	12	0,96 %
Thomas Grimmer, FREIE WÄHLER/FW-Kreisverband Kitzingen	12	0,96 %
Rouven Lewandowski, FREIE WÄHLER/FW-Kreisverband Kitzingen	12	0,96 %
Ralf Trump, FREIE WÄHLER/FW-Kreisverband Kitzingen	17	1,36 %
Dr. Heinfried Hahn, FREIE WÄHLER/FW-Kreisverband Kitzingen	13	1,04 %
Heinrich Stier, FREIE WÄHLER/FW-Kreisverband Kitzingen	13	1,04 %
Herbert Holzapfel, FREIE WÄHLER/FW-Kreisverband Kitzingen	12	0,96 %
Nina Sahlmüller, FREIE WÄHLER/FW-Kreisverband Kitzingen	12	0,96 %
Felix Wallström, FREIE WÄHLER/FW-Kreisverband Kitzingen	12	0,96 %
Friedrich Düll, FREIE WÄHLER/FW-Kreisverband Kitzingen	11	0,88 %
Robert Menz, FREIE WÄHLER/FW-Kreisverband Kitzingen	11	0,88 %
Thomas Pauli, FREIE WÄHLER/FW-Kreisverband Kitzingen	11	0,88 %
Hans Brummer, FREIE WÄHLER/FW-Kreisverband Kitzingen	10	0,80 %
Peggy Knauer, FREIE WÄHLER/FW-Kreisverband Kitzingen	10	0,80 %
Hilar Burkard, FREIE WÄHLER/FW-Kreisverband Kitzingen	10	0,80 %
AfD	129	4,61 %
Andrea Klingen, AfD	6	4,65 %
Christian Klingen, AfD	6	4,65 %
Stefan Doliwa, AfD	6	4,65 %

	Anzahl	Prozent
Alfred Ackermann, AfD	9	6,98 %
Lars Goldbach, AfD	9	6,98 %
Marlis Ceslok, AfD	6	4,65 %
Gerda Reisberg, AfD	6	4,65 %
Hannelore Postel, AfD	6	4,65 %
Markus Kl ingen, AfD	6	4,65 %
Marius Jaekel, AfD	6	4,65 %
Karin Zesar, AfD	6	4,65 %
Marion Kirstein, AfD	6	4,65 %
Dr. med. Bernhard Sturn, AfD	9	6,98 %
Siegfried Postel, AfD	6	4,65 %
Heinz Ackermann, AfD	6	4,65 %
Ruth Doliwa, AfD	6	4,65 %
Daniela Strobel-Langenhan, AfD	6	4,65 %
Claudia Idselis, AfD	6	4,65 %
Detlef Idselis, AfD	6	4,65 %
Diana Ulm, AfD	6	4,65 %
SPD	70	2,50 %
Eva-Maria Weimann, SPD	1	1,43 %
Heinz Galuschka, SPD	1	1,43 %
Astrid Glos, SPD	3	4,29 %
Robert Finster, SPD	1	1,43 %
Margit Hofmann, SPD	1	1,43 %
Dr. med. Jürgen Kößler, SPD	1	1,43 %
Martina Sagstetter, SPD	1	1,43 %
Manfred Paul, SPD	1	1,43 %
Annabell Röhner, SPD	1	1,43 %
Maurice Then, SPD	1	1,43 %
Uta Wandera, SPD	1	1,43 %
Otto Kolesch, SPD	1	1,43 %
Ute Freibott, SPD	1	1,43 %
Marcus Hegwein, SPD	1	1,43 %
Dr. Marlies Thein, SPD	1	1,43 %
Gerald Möhrlein, SPD	1	1,43 %
Dr. med. Brigitte Endres-Paul, SPD	1	1,43 %
Harald Kopp, SPD	1	1,43 %
Barbara Hügelschäffer, SPD	1	1,43 %
Bernd Moser, SPD	1	1,43 %
Elvira Kahnt, SPD	1	1,43 %



	Anzahl	Prozent
Oskar Münzer, SPD	1	1,43 %
Dr. Margarete Klein-Pfeuffer, SPD	1	1,43 %
Dr. Wolfgang Patzwahl, SPD	1	1,43 %
Anja Bachmann, SPD	1	1,43 %
Klaus Hoffmann, SPD	1	1,43 %
Barbara Nikola-Bier, SPD	1	1,43 %
Gerhard Heß, SPD	1	1,43 %
Rosa Semle, SPD	1	1,43 %
Gerhard Uhl, SPD	1	1,43 %
Marianne Greif, SPD	1	1,43 %
Stefan Söllner, SPD	1	1,43 %
Helen Freifrau von Hoynin- gen-Huene, SPD	1	1,43 %
Hans-Dieter Kern, SPD	1	1,43 %
Ursula Uhl, SPD	1	1,43 %
Dietmar Schuler, SPD	1	1,43 %
Doris Eckstein, SPD	1	1,43 %
Othmar Röhner, SPD	1	1,43 %
Ulrike Münzer, SPD	1	1,43 %
Uwe Hagen, SPD	1	1,43 %
Monika Conrad, SPD	1	1,43 %
Klaus Heisel, SPD	2	2,86 %
Oskar Friedel, SPD	1	1,43 %
Dieter Söllner, SPD	1	1,43 %
Christian Küster, SPD	1	1,43 %
Marc-André Behrendt, SPD	1	1,43 %
Gerd Semle, SPD	1	1,43 %
Michael Langer, SPD	1	1,43 %
Armin Grötsch, SPD	1	1,43 %
Dr. Dirk Dantz, SPD	1	1,43 %
August Hering, SPD	1	1,43 %
Edgar Töpfer, SPD	4	5,71 %
Ewald Greif, SPD	1	1,43 %
Eugen Reifenscheid, SPD	1	1,43 %
Markus Pusch, SPD	1	1,43 %
Gerhard Schulzki, SPD	4	5,71 %
Dr. rer. nat. Volker Freiherr von Hoyningen-Huene, SPD	1	1,43 %
Peter Geier, SPD	1	1,43 %
Josef Günther, SPD	2	2,86 %
Christiane Berneth, SPD	1	1,43 %

	Anzahl	Prozent
FDP	58	2,07 %
Hans Müller, FDP	2	3,45 %
Stefan Deppisch, FDP	2	3,45 %
Mathias Krönert, FDP	2	3,45 %
Astrid Jung, FDP	2	3,45 %
Bernhard Etzelmüller, FDP	2	3,45 %
Clemens Schneider, FDP	2	3,45 %
Markus Greulich, FDP	3	5,17 %
Chiara Britting, FDP	2	3,45 %
Christian Heinle, FDP	2	3,45 %
Kristina Amendt, FDP	2	3,45 %
Thomas Adamik, FDP	2	3,45 %
Wolfgang Reuchlein, FDP	2	3,45 %
Stefan Köhler, FDP	2	3,45 %
Jan-Felix Beuerlein, FDP	2	3,45 %
Björn Holeschak, FDP	2	3,45 %
Benno Müller, FDP	2	3,45 %
Wolf-Eckhard Walz, FDP	2	3,45 %
Angela Kießling-Fischer, FDP	2	3,45 %
Christoph Müller, FDP	2	3,45 %
Ralf Hopfengart, FDP	2	3,45 %
Marco Koletschka, FDP	1	1,72 %
Alexander Wehr, FDP	1	1,72 %
Andreas Elster, FDP	1	1,72 %
Michael Mörer, FDP	1	1,72 %
Bernhard Achter, FDP	1	1,72 %
Sabine Häring, FDP	1	1,72 %
Helga Lohmann, FDP	1	1,72 %
Lisa Weiß, FDP	1	1,72 %
Christian Friedrich, FDP	1	1,72 %
Stefan Kaupert, FDP	1	1,72 %
Anita Zwinkau, FDP	1	1,72 %
Martin Stadtelmeyer, FDP	1	1,72 %
Heidemarie Wagner, FDP	1	1,72 %
Klaus Feser, FDP	1	1,72 %
Christine Scheler, FDP	1	1,72 %
Sandra Müller-Britting, FDP	1	1,72 %
Ute Enzenberger, FDP	1	1,72 %
Olindo Di Biasi, FDP	0	0,00 %
Bernd Djalek, FDP	0	0,00 %

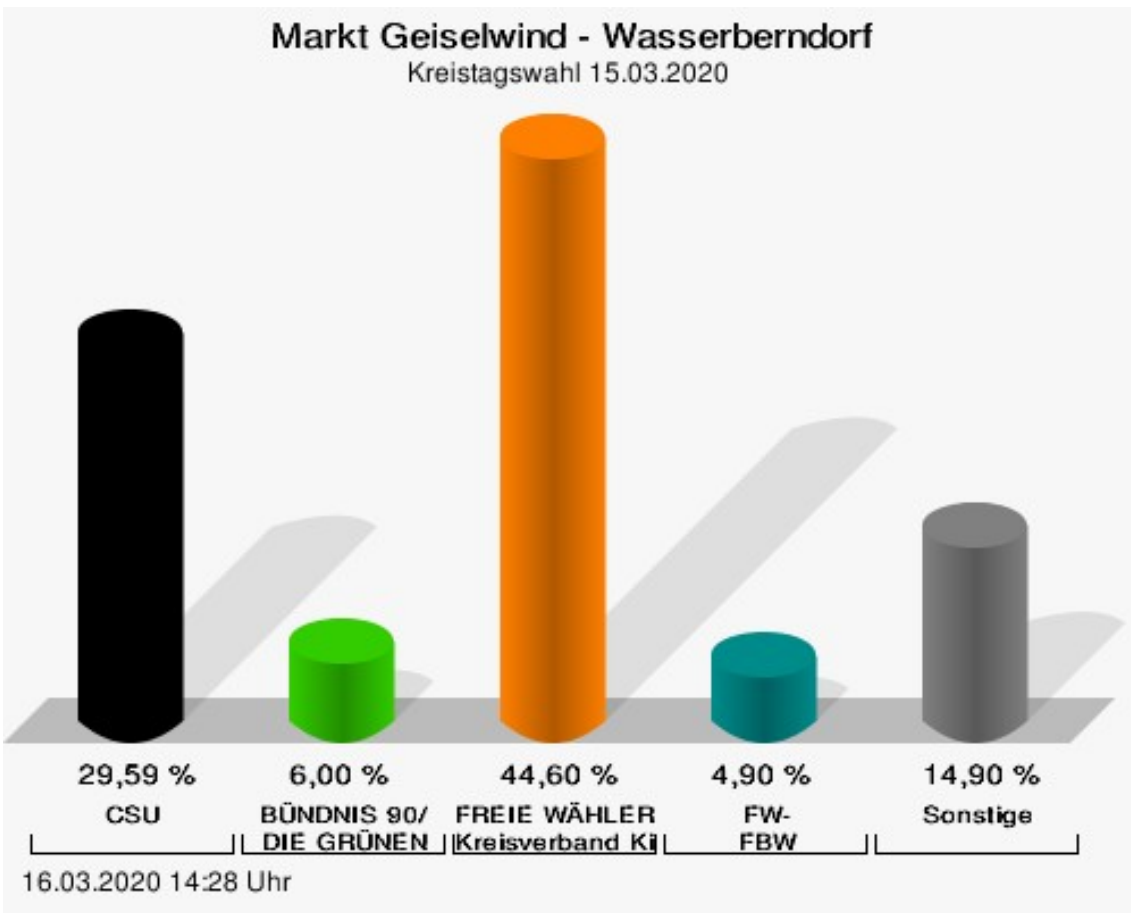
	Anzahl	Prozent
Bernd Enzenberger, FDP	0	0,00 %
FW-FBW	137	4,90 %
Dr. Uwe Pfeiffle, FW-FBW	2	1,46 %
Karl-Dieter Fuchs, FW-FBW	2	1,46 %
Wolfram Beha, FW-FBW	3	2,19 %
Hermann Queck, FW-FBW	3	2,19 %
Simon Haag, FW-FBW	2	1,46 %
Manfred Freitag, FW-FBW	2	1,46 %
Roland Hoh, FW-FBW	2	1,46 %
Joachim Lott, FW-FBW	2	1,46 %
Dietrich Hermann, FW-FBW	2	1,46 %
Daniel Bayer, FW-FBW	2	1,46 %
Christiane Denk, FW-FBW	2	1,46 %
Rudolf Sattes, FW-FBW	6	4,38 %
Stefan Wehr, FW-FBW	2	1,46 %
Dieter Burlein, FW-FBW	2	1,46 %
Willi Hertlein, FW-FBW	2	1,46 %
Alfred Schnabel, FW-FBW	2	1,46 %
Elke Pfeiffle, FW-FBW	2	1,46 %
Marcus Götz, FW-FBW	2	1,46 %
Sabine Fuchs, FW-FBW	2	1,46 %
Dieter Koch, FW-FBW	2	1,46 %
Tobias Volk, FW-FBW	2	1,46 %
Steven Haass, FW-FBW	2	1,46 %
Frank Schmitt, FW-FBW	3	2,19 %
David Haass, FW-FBW	5	3,65 %
Otto Volk, FW-FBW	2	1,46 %
Evi Luckert, FW-FBW	2	1,46 %
Max Spiegel, FW-FBW	2	1,46 %
Stefan Schweser, FW-FBW	2	1,46 %
Christoph Hofmann, FW-FBW	4	2,92 %
Peter Enck, FW-FBW	2	1,46 %
Uwe Graßl, FW-FBW	2	1,46 %
Jasmin Sattes, FW-FBW	2	1,46 %
Sabine Schenkel-Drenkard, FW-FBW	2	1,46 %
Lutz Heyne, FW-FBW	2	1,46 %
Gerd Heiser, FW-FBW	2	1,46 %
Romana Wahner, FW-FBW	2	1,46 %
Niklas Brehm, FW-FBW	5	3,65 %

	Anzahl	Prozent
Michael Herbig, FW-FBW	2	1,46 %
Johannes Luckert, FW-FBW	2	1,46 %
Ralph Hofmann, FW-FBW	2	1,46 %
Rolf Wenkheimer, FW-FBW	2	1,46 %
Friedrich Haag, FW-FBW	2	1,46 %
Helga Brand, FW-FBW	2	1,46 %
Utta Poch, FW-FBW	2	1,46 %
Christian Töpfer, FW-FBW	2	1,46 %
Thorsten Dennerlein, FW-FBW	2	1,46 %
Karin Kohles, FW-FBW	2	1,46 %
Monika Hirsch-Günther, FW-FBW	2	1,46 %
Andreas Fuchs, FW-FBW	2	1,46 %
Dr. Bertram Poch, FW-FBW	3	2,19 %
Dagmar Ludwig, FW-FBW	2	1,46 %
Günther Kohles, FW-FBW	2	1,46 %
Markus Pallingen, FW-FBW	2	1,46 %
Christian Oppel, FW-FBW	3	2,19 %
Klaus Rügamer, FW-FBW	2	1,46 %
Frank Hoh, FW-FBW	2	1,46 %
Gertrud Katzenberger, FW-FBW	2	1,46 %
Alfred Sattes, FW-FBW	2	1,46 %
Manuela Hofmann, FW-FBW	2	1,46 %
Georg Wittmann, FW-FBW	2	1,46 %
UsW	6	0,21 %
Siegfried Müller, UsW	0	0,00 %
Werner May, UsW	0	0,00 %
Manfred Marstaller, UsW	0	0,00 %
Manuel Müller, UsW	0	0,00 %
Hermann Pfannes, UsW	0	0,00 %
Rolf Ferenczy, UsW	0	0,00 %
Heidi Hergert, UsW	0	0,00 %
Friedrich Lenhart, UsW	0	0,00 %
Stefan Grau, UsW	2	33,33 %
Bettina Kristinus, UsW	0	0,00 %
Christian Müller, UsW	0	0,00 %
Werner Hecht, UsW	0	0,00 %
Dieter Köberle, UsW	0	0,00 %
Dominic Niedermeyer, UsW	0	0,00 %
Birte May, UsW	0	0,00 %
Michael Dorsch, UsW	1	16,67 %

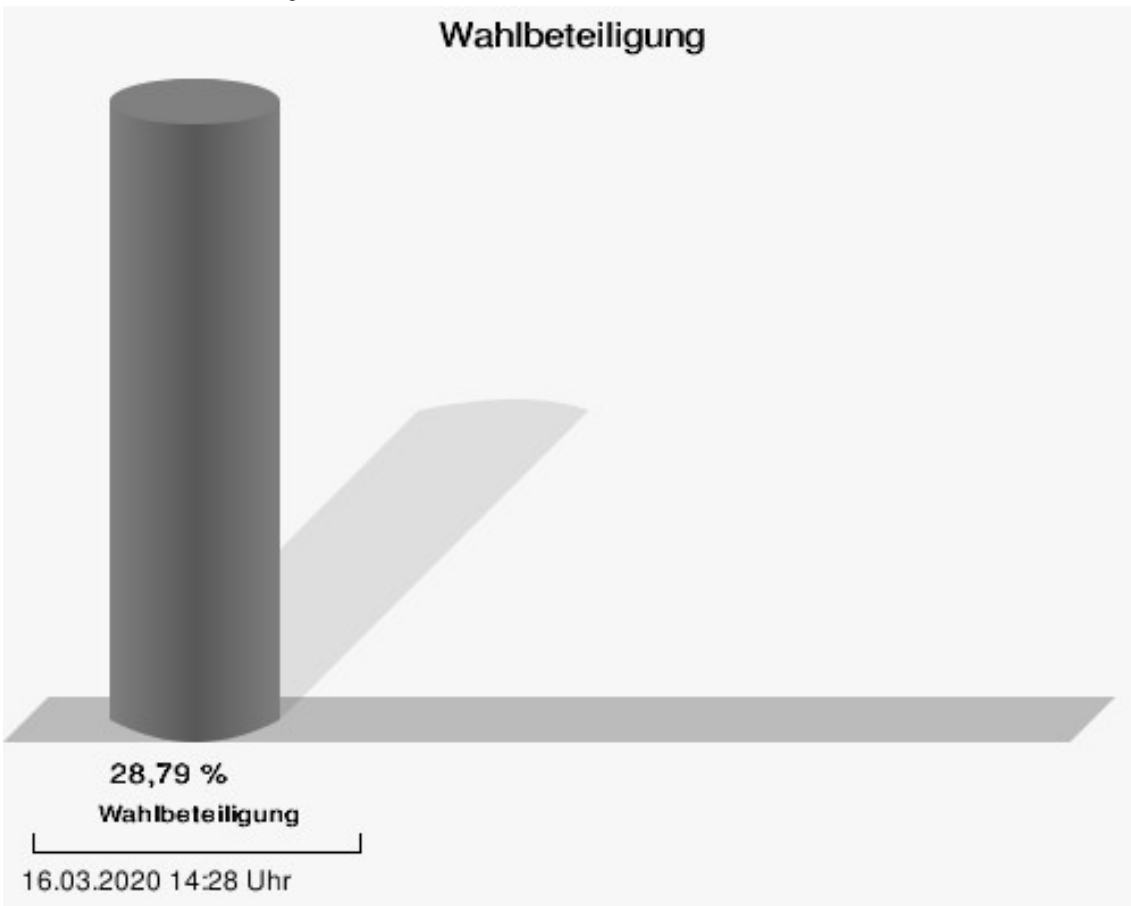
	Anzahl	Prozent
Karl Jeschke, UsW	0	0,00 %
Jürgen Niedermeyer, UsW	0	0,00 %
Anja Müller-Meister, UsW	0	0,00 %
Kurt Lamparter, UsW	0	0,00 %
Sandra Pfannes, UsW	1	16,67 %
Michael Schmitt, UsW	0	0,00 %
Gerd Müller, UsW	2	33,33 %
Miroslaw Dragon, UsW	0	0,00 %
Elisabeth Müller, UsW	0	0,00 %
Reinhard Scherzer, UsW	0	0,00 %
ÖDP	85	3,04 %
Reinhard Trump, ÖDP	8	9,41 %
Alexander Meier, ÖDP	4	4,71 %
Bianca Tröge, ÖDP	7	8,24 %
Erich Jakubczyk, ÖDP	2	2,35 %
Jens Pauluhn, ÖDP	2	2,35 %
Sigrid Dostal, ÖDP	2	2,35 %
Ulf Katzenberger, ÖDP	2	2,35 %
Hinnerk Vinzent, ÖDP	2	2,35 %
Sonja Gekeler-Hölscher, ÖDP	4	4,71 %
Annette Prectel, ÖDP	4	4,71 %
Matthias Lux, ÖDP	2	2,35 %
Margarita Mäder-Schmidt, ÖDP	1	1,18 %
Karola Trump, ÖDP	3	3,53 %
Herbert Pröstler, ÖDP	1	1,18 %
Karoline Mayer-Nuss, ÖDP	1	1,18 %
Stephanie Bauer, ÖDP	1	1,18 %
Thomas Schneider, ÖDP	1	1,18 %
Johannes Feller, ÖDP	2	2,35 %
Harald Weber, ÖDP	1	1,18 %
Wolfram Soldan, ÖDP	2	2,35 %
Hannelore Vinzent, ÖDP	1	1,18 %
Stefan Lenzer, ÖDP	1	1,18 %
Gottfried Schade, ÖDP	2	2,35 %
Petra Hösch, ÖDP	5	5,88 %
Silvia Paulus-Hildner, ÖDP	2	2,35 %
Martin Tröge, ÖDP	1	1,18 %
Marion Katzenberger, ÖDP	1	1,18 %
Thomas Abendroth, ÖDP	1	1,18 %
Friederike Kolb, ÖDP	2	2,35 %

	Anzahl	Prozent
Michael Hildner, ÖDP	1	1,18 %
Elke Özdil-Schlichthörlein, ÖDP	1	1,18 %
Werner Müller, ÖDP	1	1,18 %
Christian Schneider, ÖDP	1	1,18 %
Karolin Meier, ÖDP	1	1,18 %
Laura Goller, ÖDP	1	1,18 %
Christiane Lindörfer, ÖDP	1	1,18 %
Martin Günzel, ÖDP	1	1,18 %
Fatemeh Mohammadi Motlagh, ÖDP	1	1,18 %
Doris Herrmann, ÖDP	1	1,18 %
Dariusz Migula, ÖDP	1	1,18 %
Andrea McWright-Lapp, ÖDP	2	2,35 %
Siegfried Fröhling, ÖDP	2	2,35 %
Harald Beck, ÖDP	1	1,18 %
Marion Langer, ÖDP	0	0,00 %
Bernhard Ziegler, ÖDP	0	0,00 %
Alexander Stein, ÖDP	0	0,00 %
Elke Dosch, ÖDP	0	0,00 %
Brigitte Pauluhn, ÖDP	1	1,18 %
BP	69	2,47 %
Uwe Hartmann, BP	3	4,35 %
Sascha Kecke, BP	2	2,90 %
Martin Dirschbacher, BP	3	4,35 %
Aileen Bimmerlein, BP	3	4,35 %
Oliver Hess, BP	2	2,90 %
Oliver Höhn, BP	2	2,90 %
Karl-Heinz Rönninger, BP	2	2,90 %
Birgit Hartmann, BP	2	2,90 %
Günther Riegel, BP	2	2,90 %
Nina Will, BP	1	1,45 %
Ernst Van Huet, BP	1	1,45 %
Volker Skop, BP	1	1,45 %
Rudolf Stadtler, BP	1	1,45 %
Anette Schneider, BP	1	1,45 %
Renate Mey, BP	1	1,45 %
Katharina Paul-Heß, BP	1	1,45 %
Claudia Somorowsky, BP	1	1,45 %
Michaela Kecke, BP	1	1,45 %
Thomas Rodamer, BP	4	5,80 %

	Anzahl	Prozent
Janina Van Huet, BP	1	1,45 %
Ellen Rammig, BP	1	1,45 %
Jürgen Rammig, BP	1	1,45 %
Melissa Rammig, BP	1	1,45 %
Tanja Riegel, BP	1	1,45 %
Sabine Nagel, BP	2	2,90 %
Günter Mey, BP	1	1,45 %
Harald Nagel, BP	1	1,45 %
Hilmar Vogel, BP	1	1,45 %
Sigmar Dönig, BP	2	2,90 %
Laura Lackner, BP	1	1,45 %
André Hofmann, BP	1	1,45 %
Dagmar Kuhn, BP	1	1,45 %
Mark Nagel, BP	1	1,45 %
Tanja Vogel, BP	1	1,45 %
Ingrid Weinmann, BP	1	1,45 %
Manfred Schneider, BP	1	1,45 %
Dominik Pohley, BP	1	1,45 %
Adolf Virnekäs, BP	1	1,45 %
Niklas Barrett, BP	1	1,45 %
Petra Karschti, BP	1	1,45 %
Hans Pötzingler, BP	1	1,45 %
Manuela Grosche, BP	1	1,45 %
Pascal Arenz, BP	1	1,45 %
Lotte Rönninger, BP	1	1,45 %
Ingrid Dünfelder, BP	1	1,45 %
Thomas Karschti, BP	2	2,90 %
Gerlinde Kuhn, BP	1	1,45 %
Silvia Dönig, BP	2	2,90 %
Erwin Draxler, BP	1	1,45 %
Berthold Weinmann, BP	1	1,45 %



CSU = Christlich-Soziale Union in Bayern e.V.  
 FREIE WÄHLER/FW-Kreisverband Kitzingen = FREIE WÄHLER/FREIE WÄHLER-Kreisverband Kitzingen  
 FW-FBW = Freie Wähler - FBW Kitzingen e.V.







## Briefwahl I

	Anzahl	Prozent
CSU	5.166	35,39 %
Timo Markert, CSU	174	3,37 %
Barbara Becker, CSU	267	5,17 %
Dr. Otto Hünnerkopf, CSU	369	7,14 %
Gerlinde Martin, CSU	216	4,18 %
Stefan Güntner, CSU	48	0,93 %
Dr. jur. Werner Knaier, CSU	321	6,21 %
Marcel Hannweber, CSU	59	1,14 %
Reinhold Kuhn, CSU	57	1,10 %
Manuela Strohofer, CSU	604	11,69 %
Sabrina Stemplowsky, CSU	31	0,60 %
Ferdinand Fürst zu Castell-Castell, CSU	145	2,81 %
Josef Wächter, CSU	82	1,59 %
Doris Paul, CSU	163	3,16 %
Heiko Bäuerlein, CSU	44	0,85 %
Robert Scheller, CSU	44	0,85 %
Gertrud Schwab, CSU	108	2,09 %
Gerhard Schenkel, CSU	77	1,49 %
Heinz Dorsch, CSU	40	0,77 %
Alfons Saugel, CSU	198	3,83 %
Eva Dinkel, CSU	34	0,66 %
Rainer Ott, CSU	50	0,97 %
Elmar Henke, CSU	85	1,65 %
Dieter Haag, CSU	108	2,09 %
René Schlehr, CSU	102	1,97 %
Tibor Brumme, CSU	85	1,65 %
Erich Hegwein, CSU	28	0,54 %
Thomas Reichert, CSU	26	0,50 %
Sibylle Säger, CSU	38	0,74 %
Bernhard Brückner, CSU	19	0,37 %
Frank Gimperlein, CSU	48	0,93 %
Annemarie Mauer, CSU	583	11,29 %
Marlene Bauer, CSU	26	0,50 %
Simon Rinke, CSU	31	0,60 %
Marion Frischholz, CSU	23	0,45 %
Manfred Kleinschrodt, CSU	22	0,43 %
Ruth Albrecht, CSU	18	0,35 %
Sandra Hannweber, CSU	34	0,66 %

	Anzahl	Prozent
Dr. med. dent. Bent Hanel, CSU	28	0,54 %
Hartmut Stiller, CSU	36	0,70 %
Julia Pfriem, CSU	40	0,77 %
Dr. oen. Uwe Matheus, CSU	27	0,52 %
Heidi Plömpel, CSU	27	0,52 %
Anke Schunk, CSU	15	0,29 %
Peter Riegler, CSU	16	0,31 %
Bernd Lussert, CSU	30	0,58 %
Elisabeth Drescher, CSU	32	0,62 %
Laura Voit, CSU	37	0,72 %
Peter Brandner, CSU	21	0,41 %
Maria Fieber, CSU	26	0,50 %
Fabian Uhl, CSU	49	0,95 %
Lilian Laacke, CSU	26	0,50 %
Manfred Ziegler, CSU	14	0,27 %
Dr. med. Stephan Küntzer, CSU	52	1,01 %
Michael Fackelmann, CSU	23	0,45 %
Ulrike Freifrau von Mauchenheim, gen. Bechtolsheim, CSU	33	0,64 %
Horst Reuther, CSU	31	0,60 %
Peter Sterk, CSU	14	0,27 %
Helma Schug, CSU	141	2,73 %
Daniel Nagl, CSU	17	0,33 %
Jan Götz, CSU	24	0,46 %
GRÜNE	983	6,73 %
Angela Hufnagel, GRÜNE	44	4,48 %
Klaus Sanzenbacher, GRÜNE	31	3,15 %
Christa Büttner, GRÜNE	31	3,15 %
Stefan Schwarz, GRÜNE	37	3,76 %
Dr. Gisela Kramer-Grünwald, GRÜNE	36	3,66 %
Andrea Schmidt, GRÜNE	46	4,68 %
Jonas Kruse, GRÜNE	13	1,32 %
Andrea Rauch, GRÜNE	14	1,42 %
Nico Engelbrecht, GRÜNE	19	1,93 %
Andrea Drexelius, GRÜNE	23	2,34 %
Harald Godron, GRÜNE	49	4,98 %
Eva Trapp, GRÜNE	13	1,32 %
Frank Hufnagel, GRÜNE	31	3,15 %
Stefanie Schumacher, GRÜNE	35	3,56 %

	Anzahl	Prozent
Dr. rer. nat. Hans-Martin Hoffmann, GRÜNE	13	1,32 %
Regina Hetterich, GRÜNE	12	1,22 %
Willi Hörrmann, GRÜNE	14	1,42 %
Birgit Zugelder-Hofmann, GRÜNE	11	1,12 %
Herbert Schmidt, GRÜNE	7	0,71 %
Ursula Marpoder, GRÜNE	24	2,44 %
Armin Döpfner, GRÜNE	16	1,63 %
Theresa Sanzenbacher, GRÜNE	13	1,32 %
Peter Laumer, GRÜNE	7	0,71 %
Melanie Stöcklein, GRÜNE	22	2,24 %
Ulrich Drexelius, GRÜNE	11	1,12 %
Sylvia Krüger-Schrauth, GRÜNE	16	1,63 %
Heiner Schmidt, GRÜNE	11	1,12 %
Hajar Noori, GRÜNE	9	0,92 %
Markus Krüger, GRÜNE	14	1,42 %
Xenia Bastert, GRÜNE	10	1,02 %
Thomas Ziegler, GRÜNE	27	2,75 %
Astrid Franssen, GRÜNE	14	1,42 %
Moritz Hornung, GRÜNE	15	1,53 %
Silke Seebeck, GRÜNE	8	0,81 %
Victor Trapp, GRÜNE	7	0,71 %
Waltraud Lutz-Neugebauer, GRÜNE	8	0,81 %
Jens Schellhase, GRÜNE	13	1,32 %
Imelda Weippert, GRÜNE	7	0,71 %
Bernd Zeidler, GRÜNE	13	1,32 %
Elfriede Hahn-Schwind, GRÜNE	7	0,71 %
Jörg Schlüter, GRÜNE	10	1,02 %
Sara Arab, GRÜNE	9	0,92 %
Manfred Erhard, GRÜNE	7	0,71 %
Anna-Lea Beckenbauer, GRÜNE	18	1,83 %
Joachim Neugebauer, GRÜNE	7	0,71 %
Julia Wenner, GRÜNE	20	2,03 %
Artie Gutschera, GRÜNE	7	0,71 %
Gabriele Gauer, GRÜNE	10	1,02 %
Reinhard Schmid, GRÜNE	21	2,14 %
Julia Gilfert, GRÜNE	11	1,12 %
Peter Bieber, GRÜNE	7	0,71 %
Anna Mebs, GRÜNE	12	1,22 %
Liam Franssen, GRÜNE	9	0,92 %

	Anzahl	Prozent
Heidelinde Kruckow, GRÜNE	6	0,61 %
Dieter Then, GRÜNE	7	0,71 %
Christine Seynstahl, GRÜNE	8	0,81 %
Conny Gutschera, GRÜNE	9	0,92 %
Petra Godron, GRÜNE	20	2,03 %
Hans-Georg Plate, GRÜNE	28	2,85 %
Rita Gryzla, GRÜNE	6	0,61 %
FREIE WÄHLER/FW-Kreisverband Kitzingen	5.822	39,88 %
Tamara Bischof, FREIE WÄHLER/FW-Kreisverband Kitzingen	458	7,87 %
Josef Mend, FREIE WÄHLER/FW-Kreisverband Kitzingen	187	3,21 %
Stefan Wolbert, FREIE WÄHLER/FW-Kreisverband Kitzingen	77	1,32 %
Dr. med. Susanne Knof, FREIE WÄHLER/FW-Kreisverband Kitzingen	100	1,72 %
Udo Gebert, FREIE WÄHLER/FW-Kreisverband Kitzingen	49	0,84 %
Dr. Roland Hardörfer, FREIE WÄHLER/FW-Kreisverband Kitzingen	48	0,82 %
Heinrich Wörner, FREIE WÄHLER/FW-Kreisverband Kitzingen	160	2,75 %
Volker Schmitt, FREIE WÄHLER/FW-Kreisverband Kitzingen	52	0,89 %
Guido Braun, FREIE WÄHLER/FW-Kreisverband Kitzingen	80	1,37 %
Dieter Lenzer, FREIE WÄHLER/FW-Kreisverband Kitzingen	42	0,72 %
Ernst Nickel, FREIE WÄHLER/FW-Kreisverband Kitzingen	664	11,41 %
Sabrina Bischof, FREIE WÄHLER/FW-Kreisverband Kitzingen	206	3,54 %
Ingrid Reifenscheid-Eckert, FREIE WÄHLER/FW-Kreisverband Kitzingen	56	0,96 %
Gerlinde Stier, FREIE WÄHLER/FW-Kreisverband Kitzingen	123	2,11 %
Herbert Volkamer, FREIE WÄHLER/FW-Kreisverband Kitzingen	63	1,08 %
Eckhard Himmel, FREIE WÄHLER/FW-Kreisverband Kitzingen	45	0,77 %
Herbert Biebelriether, FREIE WÄHLER/FW-Kreisverband Kitzingen	38	0,65 %

	Anzahl	Prozent
Peter Kraus, FREIE WÄHLER/FW-Kreisverband Kitzingen	69	1,19 %
Carolin Meyer, FREIE WÄHLER/FW-Kreisverband Kitzingen	121	2,08 %
Matthias Bielek, FREIE WÄHLER/FW-Kreisverband Kitzingen	57	0,98 %
Peter Kornell, FREIE WÄHLER/FW-Kreisverband Kitzingen	81	1,39 %
Paul Streng, FREIE WÄHLER/FW-Kreisverband Kitzingen	61	1,05 %
Lothar Nagel, FREIE WÄHLER/FW-Kreisverband Kitzingen	40	0,69 %
Johanna Sendner, FREIE WÄHLER/FW-Kreisverband Kitzingen	40	0,69 %
Frank Stierhof, FREIE WÄHLER/FW-Kreisverband Kitzingen	53	0,91 %
Rudolf Schaller, FREIE WÄHLER/FW-Kreisverband Kitzingen	489	8,40 %
Gerhard Ackermann, FREIE WÄHLER/FW-Kreisverband Kitzingen	89	1,53 %
Peter Eschenbacher, FREIE WÄHLER/FW-Kreisverband Kitzingen	65	1,12 %
Konrad Mittenzwei, FREIE WÄHLER/FW-Kreisverband Kitzingen	41	0,70 %
Ulrich Falk, FREIE WÄHLER/FW-Kreisverband Kitzingen	38	0,65 %
August Hopf, FREIE WÄHLER/FW-Kreisverband Kitzingen	54	0,93 %
Cengiz Zarbo, FREIE WÄHLER/FW-Kreisverband Kitzingen	31	0,53 %
Dirk Albrecht, FREIE WÄHLER/FW-Kreisverband Kitzingen	48	0,82 %
Winfried Weidt, FREIE WÄHLER/FW-Kreisverband Kitzingen	69	1,19 %
Anja Hirt, FREIE WÄHLER/FW-Kreisverband Kitzingen	35	0,60 %
Simone Thomalla-Ossenkemper, FREIE WÄHLER/FW-Kreisverband Kitzingen	32	0,55 %
Rudolf Donath, FREIE WÄHLER/FW-Kreisverband Kitzingen	36	0,62 %
Helmut Schleyer, FREIE WÄHLER/FW-Kreisverband Kitzingen	30	0,52 %
Siegfried Hummel, FREIE WÄHLER/FW-Kreisverband Kitzingen	629	10,80 %

	Anzahl	Prozent
Eva-Sophia Rückel, FREIE WÄHLER/FW-Kreisverband Kitzingen	535	9,19 %
Wolfgang Brosche, FREIE WÄHLER/FW-Kreisverband Kitzingen	76	1,31 %
Gustav Tasch, FREIE WÄHLER/FW-Kreisverband Kitzingen	39	0,67 %
Andrea Pfannes, FREIE WÄHLER/FW-Kreisverband Kitzingen	38	0,65 %
Manuela Jamm, FREIE WÄHLER/FW-Kreisverband Kitzingen	38	0,65 %
Carolin Wegmann, FREIE WÄHLER/FW-Kreisverband Kitzingen	31	0,53 %
Klaus Heinrich, FREIE WÄHLER/FW-Kreisverband Kitzingen	43	0,74 %
Thomas Grimmer, FREIE WÄHLER/FW-Kreisverband Kitzingen	27	0,46 %
Rouven Lewandowski, FREIE WÄHLER/FW-Kreisverband Kitzingen	34	0,58 %
Ralf Trump, FREIE WÄHLER/FW-Kreisverband Kitzingen	67	1,15 %
Dr. Heinfried Hahn, FREIE WÄHLER/FW-Kreisverband Kitzingen	53	0,91 %
Heinrich Stier, FREIE WÄHLER/FW-Kreisverband Kitzingen	25	0,43 %
Herbert Holzapfel, FREIE WÄHLER/FW-Kreisverband Kitzingen	21	0,36 %
Nina Sahlmüller, FREIE WÄHLER/FW-Kreisverband Kitzingen	18	0,31 %
Felix Wallström, FREIE WÄHLER/FW-Kreisverband Kitzingen	16	0,27 %
Friedrich Düll, FREIE WÄHLER/FW-Kreisverband Kitzingen	35	0,60 %
Robert Menz, FREIE WÄHLER/FW-Kreisverband Kitzingen	14	0,24 %
Thomas Pauli, FREIE WÄHLER/FW-Kreisverband Kitzingen	18	0,31 %
Hans Brummer, FREIE WÄHLER/FW-Kreisverband Kitzingen	12	0,21 %
Peggy Knauer, FREIE WÄHLER/FW-Kreisverband Kitzingen	14	0,24 %
Hilar Burkard, FREIE WÄHLER/FW-Kreisverband Kitzingen	12	0,21 %
AfD	1.034	7,08 %
Andrea Klingen, AfD	60	5,80 %
Christian Klingen, AfD	60	5,80 %
Stefan Doliwa, AfD	49	4,74 %

	Anzahl	Prozent
Alfred Ackermann, AfD	57	5,51 %
Lars Goldbach, AfD	52	5,03 %
Marlis Ceslok, AfD	50	4,84 %
Gerda Reisberg, AfD	52	5,03 %
Hannelore Postel, AfD	55	5,32 %
Markus Klingen, AfD	51	4,93 %
Marius Jaekel, AfD	48	4,64 %
Karin Zesar, AfD	48	4,64 %
Marion Kirstein, AfD	51	4,93 %
Dr. med. Bernhard Sturn, AfD	57	5,51 %
Siegfried Postel, AfD	51	4,93 %
Heinz Ackermann, AfD	54	5,22 %
Ruth Doliwa, AfD	47	4,55 %
Daniela Strobel-Langenhan, AfD	49	4,74 %
Claudia Idselis, AfD	48	4,64 %
Detlef Idselis, AfD	46	4,45 %
Diana Ulm, AfD	49	4,74 %
SPD	790	5,41 %
Eva-Maria Weimann, SPD	27	3,42 %
Heinz Galuschka, SPD	32	4,05 %
Astrid Glos, SPD	31	3,92 %
Robert Finster, SPD	65	8,23 %
Margit Hofmann, SPD	21	2,66 %
Dr. med. Jürgen Kößler, SPD	15	1,90 %
Martina Sagstetter, SPD	15	1,90 %
Manfred Paul, SPD	13	1,65 %
Annabell Röhner, SPD	14	1,77 %
Maurice Then, SPD	12	1,52 %
Uta Wandera, SPD	12	1,52 %
Otto Kolesch, SPD	21	2,66 %
Ute Freibott, SPD	16	2,03 %
Marcus Hegwein, SPD	24	3,04 %
Dr. Marlies Thein, SPD	15	1,90 %
Gerald Möhrlein, SPD	14	1,77 %
Dr. med. Brigitte Endres-Paul, SPD	20	2,53 %
Harald Kopp, SPD	9	1,14 %
Barbara Hügelschäffer, SPD	11	1,39 %
Bernd Moser, SPD	39	4,94 %
Elvira Kahnt, SPD	9	1,14 %



	Anzahl	Prozent
Oskar Münzer, SPD	6	0,76 %
Dr. Margarete Klein-Pfeuffer, SPD	10	1,27 %
Dr. Wolfgang Patzwahl, SPD	12	1,52 %
Anja Bachmann, SPD	9	1,14 %
Klaus Hoffmann, SPD	14	1,77 %
Barbara Nikola-Bier, SPD	12	1,52 %
Gerhard Heß, SPD	9	1,14 %
Rosa Semle, SPD	15	1,90 %
Gerhard Uhl, SPD	9	1,14 %
Marianne Greif, SPD	8	1,01 %
Stefan Söllner, SPD	5	0,63 %
Helen Freifrau von Hoynin- gen-Huene, SPD	5	0,63 %
Hans-Dieter Kern, SPD	24	3,04 %
Ursula Uhl, SPD	5	0,63 %
Dietmar Schuler, SPD	5	0,63 %
Doris Eckstein, SPD	5	0,63 %
Othmar Röhner, SPD	6	0,76 %
Ulrike Münzer, SPD	8	1,01 %
Uwe Hagen, SPD	10	1,27 %
Monika Conrad, SPD	8	1,01 %
Klaus Heisel, SPD	25	3,16 %
Oskar Friedel, SPD	11	1,39 %
Dieter Söllner, SPD	5	0,63 %
Christian Küster, SPD	5	0,63 %
Marc-André Behrendt, SPD	9	1,14 %
Gerd Semle, SPD	17	2,15 %
Michael Langer, SPD	5	0,63 %
Armin Grötsch, SPD	8	1,01 %
Dr. Dirk Dantz, SPD	5	0,63 %
August Hering, SPD	5	0,63 %
Edgar Töpfer, SPD	12	1,52 %
Ewald Greif, SPD	8	1,01 %
Eugen Reifenscheid, SPD	14	1,77 %
Markus Pusch, SPD	7	0,89 %
Gerhard Schulzki, SPD	5	0,63 %
Dr. rer. nat. Volker Freiherr von Hoyningen-Huene, SPD	5	0,63 %
Peter Geier, SPD	6	0,76 %
Josef Günther, SPD	11	1,39 %
Christiane Berneth, SPD	7	0,89 %

	Anzahl	Prozent
FDP	254	1,74 %
Hans Müller, FDP	63	24,80 %
Stefan Deppisch, FDP	19	7,48 %
Mathias Krönert, FDP	3	1,18 %
Astrid Jung, FDP	18	7,09 %
Bernhard Etzelmüller, FDP	4	1,57 %
Clemens Schneider, FDP	0	0,00 %
Markus Greulich, FDP	4	1,57 %
Chiara Britting, FDP	9	3,54 %
Christian Heinle, FDP	0	0,00 %
Kristina Amendt, FDP	6	2,36 %
Thomas Adamik, FDP	2	0,79 %
Wolfgang Reuchlein, FDP	3	1,18 %
Stefan Köhler, FDP	4	1,57 %
Jan-Felix Beuerlein, FDP	0	0,00 %
Björn Holeschak, FDP	2	0,79 %
Benno Müller, FDP	3	1,18 %
Wolf-Eckhard Walz, FDP	3	1,18 %
Angela Kießling-Fischer, FDP	0	0,00 %
Christoph Müller, FDP	36	14,17 %
Ralf Hopfengart, FDP	14	5,51 %
Marco Koletschka, FDP	4	1,57 %
Alexander Wehr, FDP	10	3,94 %
Andreas Elster, FDP	1	0,39 %
Michael Mörer, FDP	4	1,57 %
Bernhard Achter, FDP	4	1,57 %
Sabine Häring, FDP	0	0,00 %
Helga Lohmann, FDP	5	1,97 %
Lisa Weiß, FDP	1	0,39 %
Christian Friedrich, FDP	7	2,76 %
Stefan Kaupert, FDP	7	2,76 %
Anita Zwinkau, FDP	0	0,00 %
Martin Stadtelmeyer, FDP	4	1,57 %
Heidemarie Wagner, FDP	0	0,00 %
Klaus Feser, FDP	4	1,57 %
Christine Scheler, FDP	0	0,00 %
Sandra Müller-Britting, FDP	3	1,18 %
Ute Enzenberger, FDP	0	0,00 %
Olindo Di Biasi, FDP	4	1,57 %
Bernd Djalek, FDP	0	0,00 %

	Anzahl	Prozent
Bernd Enzenberger, FDP	3	1,18 %
FW-FBW	287	1,97 %
Dr. Uwe Pfeiffle, FW-FBW	12	4,18 %
Karl-Dieter Fuchs, FW-FBW	10	3,48 %
Wolfram Beha, FW-FBW	6	2,09 %
Hermann Queck, FW-FBW	11	3,83 %
Simon Haag, FW-FBW	8	2,79 %
Manfred Freitag, FW-FBW	9	3,14 %
Roland Hoh, FW-FBW	2	0,70 %
Joachim Lott, FW-FBW	2	0,70 %
Dietrich Hermann, FW-FBW	8	2,79 %
Daniel Bayer, FW-FBW	3	1,05 %
Christiane Denk, FW-FBW	3	1,05 %
Rudolf Sattes, FW-FBW	18	6,27 %
Stefan Wehr, FW-FBW	8	2,79 %
Dieter Burlein, FW-FBW	6	2,09 %
Willi Hertlein, FW-FBW	2	0,70 %
Alfred Schnabel, FW-FBW	2	0,70 %
Elke Pfeiffle, FW-FBW	3	1,05 %
Marcus Götz, FW-FBW	2	0,70 %
Sabine Fuchs, FW-FBW	2	0,70 %
Dieter Koch, FW-FBW	3	1,05 %
Tobias Volk, FW-FBW	5	1,74 %
Steven Haass, FW-FBW	3	1,05 %
Frank Schmitt, FW-FBW	2	0,70 %
David Haass, FW-FBW	6	2,09 %
Otto Volk, FW-FBW	3	1,05 %
Evi Luckert, FW-FBW	4	1,39 %
Max Spiegel, FW-FBW	3	1,05 %
Stefan Schweser, FW-FBW	3	1,05 %
Christoph Hofmann, FW-FBW	16	5,57 %
Peter Enck, FW-FBW	2	0,70 %
Uwe Graßl, FW-FBW	2	0,70 %
Jasmin Sattes, FW-FBW	6	2,09 %
Sabine Schenkel-Drenkard, FW-FBW	2	0,70 %
Lutz Heyne, FW-FBW	6	2,09 %
Gerd Heiser, FW-FBW	2	0,70 %
Romana Wahner, FW-FBW	2	0,70 %
Niklas Brehm, FW-FBW	8	2,79 %

	Anzahl	Prozent
Michael Herbig, FW-FBW	3	1,05 %
Johannes Luckert, FW-FBW	2	0,70 %
Ralph Hofmann, FW-FBW	3	1,05 %
Rolf Wenkheimer, FW-FBW	5	1,74 %
Friedrich Haag, FW-FBW	4	1,39 %
Helga Brand, FW-FBW	17	5,92 %
Utta Poch, FW-FBW	2	0,70 %
Christian Töpfer, FW-FBW	5	1,74 %
Thorsten Dennerlein, FW-FBW	3	1,05 %
Karin Kohles, FW-FBW	2	0,70 %
Monika Hirsch-Günther, FW-FBW	2	0,70 %
Andreas Fuchs, FW-FBW	2	0,70 %
Dr. Bertram Poch, FW-FBW	2	0,70 %
Dagmar Ludwig, FW-FBW	2	0,70 %
Günther Kohles, FW-FBW	2	0,70 %
Markus Pallingen, FW-FBW	2	0,70 %
Christian Oppel, FW-FBW	9	3,14 %
Klaus Rügamer, FW-FBW	2	0,70 %
Frank Hoh, FW-FBW	2	0,70 %
Gertrud Katzenberger, FW-FBW	2	0,70 %
Alfred Sattes, FW-FBW	2	0,70 %
Manuela Hofmann, FW-FBW	12	4,18 %
Georg Wittmann, FW-FBW	5	1,74 %
UsW	55	0,38 %
Siegfried Müller, UsW	18	32,73 %
Werner May, UsW	0	0,00 %
Manfred Marstaller, UsW	0	0,00 %
Manuel Müller, UsW	3	5,45 %
Hermann Pfannes, UsW	0	0,00 %
Rolf Ferenczy, UsW	6	10,91 %
Heidi Hergert, UsW	3	5,45 %
Friedrich Lenhart, UsW	6	10,91 %
Stefan Grau, UsW	0	0,00 %
Bettina Kristinus, UsW	0	0,00 %
Christian Müller, UsW	0	0,00 %
Werner Hecht, UsW	0	0,00 %
Dieter Köberle, UsW	3	5,45 %
Dominic Niedermeyer, UsW	0	0,00 %
Birte May, UsW	0	0,00 %
Michael Dorsch, UsW	8	14,55 %

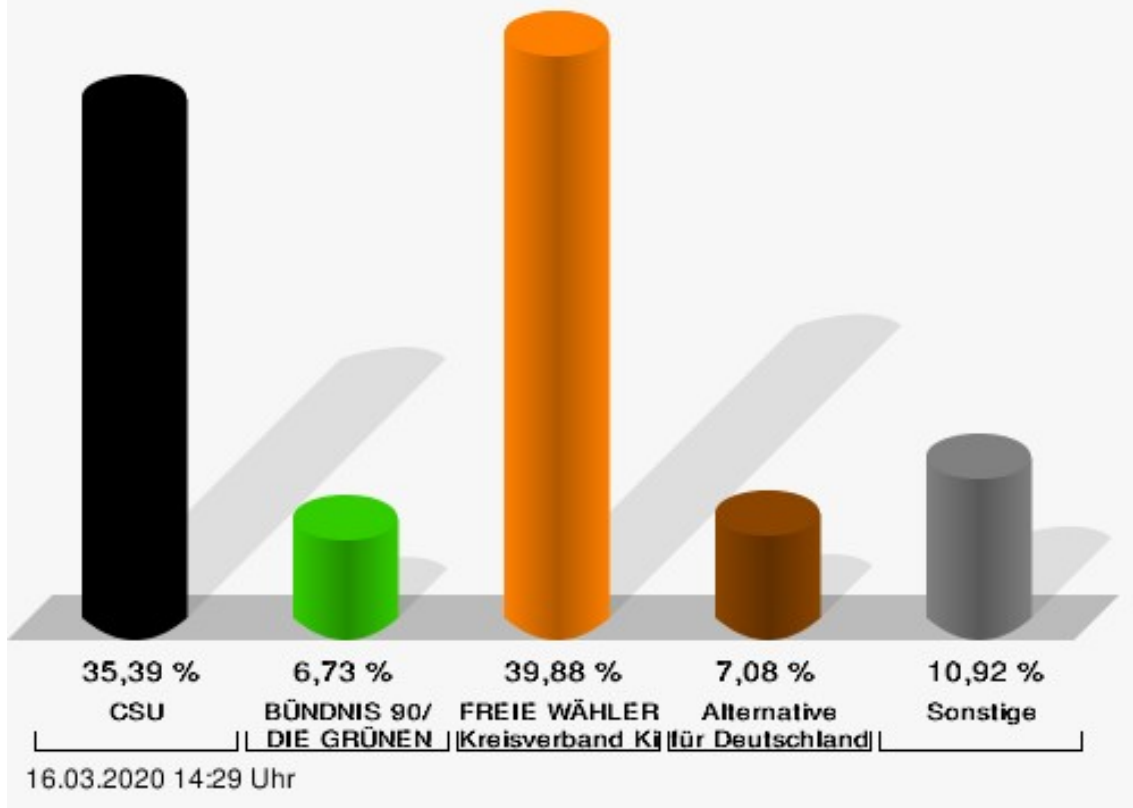
	Anzahl	Prozent
Karl Jeschke, UsW	0	0,00 %
Jürgen Niedermeyer, UsW	0	0,00 %
Anja Müller-Meister, UsW	0	0,00 %
Kurt Lamparter, UsW	0	0,00 %
Sandra Pfannes, UsW	1	1,82 %
Michael Schmitt, UsW	0	0,00 %
Gerd Müller, UsW	0	0,00 %
Miroslaw Dragon, UsW	0	0,00 %
Elisabeth Müller, UsW	2	3,64 %
Reinhard Scherzer, UsW	5	9,09 %
ÖDP	115	0,79 %
Reinhard Trump, ÖDP	10	8,70 %
Alexander Meier, ÖDP	8	6,96 %
Bianca Tröge, ÖDP	19	16,52 %
Erich Jakubczyk, ÖDP	5	4,35 %
Jens Pauluhn, ÖDP	4	3,48 %
Sigrid Dostal, ÖDP	1	0,87 %
Ulf Katzenberger, ÖDP	3	2,61 %
Hinnerk Vinzent, ÖDP	4	3,48 %
Sonja Gekeler-Hölscher, ÖDP	2	1,74 %
Annette Prectel, ÖDP	10	8,70 %
Matthias Lux, ÖDP	1	0,87 %
Margarita Mäder-Schmidt, ÖDP	1	0,87 %
Karola Trump, ÖDP	1	0,87 %
Herbert Pröstler, ÖDP	1	0,87 %
Karoline Mayer-Nuss, ÖDP	1	0,87 %
Stephanie Bauer, ÖDP	1	0,87 %
Thomas Schneider, ÖDP	1	0,87 %
Johannes Feller, ÖDP	1	0,87 %
Harald Weber, ÖDP	1	0,87 %
Wolfram Soldan, ÖDP	1	0,87 %
Hannelore Vinzent, ÖDP	5	4,35 %
Stefan Lenzer, ÖDP	1	0,87 %
Gottfried Schade, ÖDP	1	0,87 %
Petra Hösch, ÖDP	5	4,35 %
Silvia Paulus-Hildner, ÖDP	1	0,87 %
Martin Tröge, ÖDP	1	0,87 %
Marion Katzenberger, ÖDP	2	1,74 %
Thomas Abendroth, ÖDP	1	0,87 %
Friederike Kolb, ÖDP	1	0,87 %

	Anzahl	Prozent
Michael Hildner, ÖDP	1	0,87 %
Elke Özdil-Schlichthörlein, ÖDP	0	0,00 %
Werner Müller, ÖDP	3	2,61 %
Christian Schneider, ÖDP	0	0,00 %
Karolin Meier, ÖDP	1	0,87 %
Laura Goller, ÖDP	1	0,87 %
Christiane Lindörfer, ÖDP	0	0,00 %
Martin Günzel, ÖDP	6	5,22 %
Fatemeh Mohammadi Motlagh, ÖDP	3	2,61 %
Doris Herrmann, ÖDP	0	0,00 %
Dariusz Migula, ÖDP	0	0,00 %
Andrea McWright-Lapp, ÖDP	1	0,87 %
Siegfried Fröhling, ÖDP	0	0,00 %
Harald Beck, ÖDP	0	0,00 %
Marion Langer, ÖDP	5	4,35 %
Bernhard Ziegler, ÖDP	0	0,00 %
Alexander Stein, ÖDP	0	0,00 %
Elke Dosch, ÖDP	0	0,00 %
Brigitte Pauluhn, ÖDP	0	0,00 %
BP	92	0,63 %
Uwe Hartmann, BP	12	13,04 %
Sascha Kecke, BP	8	8,70 %
Martin Dirschbacher, BP	18	19,57 %
Aileen Bimmerlein, BP	7	7,61 %
Oliver Hess, BP	3	3,26 %
Oliver Höhn, BP	0	0,00 %
Karl-Heinz Rönninger, BP	2	2,17 %
Birgit Hartmann, BP	2	2,17 %
Günther Riegel, BP	5	5,43 %
Nina Will, BP	1	1,09 %
Ernst Van Huet, BP	0	0,00 %
Volker Skop, BP	0	0,00 %
Rudolf Stadtell, BP	3	3,26 %
Anette Schneider, BP	0	0,00 %
Renate Mey, BP	1	1,09 %
Katharina Paul-Heß, BP	3	3,26 %
Claudia Somorowsky, BP	0	0,00 %
Michaela Kecke, BP	2	2,17 %
Thomas Rodamer, BP	0	0,00 %

	Anzahl	Prozent
Janina Van Huet, BP	0	0,00 %
Ellen Rammig, BP	1	1,09 %
Jürgen Rammig, BP	0	0,00 %
Melissa Rammig, BP	0	0,00 %
Tanja Riegel, BP	0	0,00 %
Sabine Nagel, BP	1	1,09 %
Günter Mey, BP	2	2,17 %
Harald Nagel, BP	0	0,00 %
Hilmar Vogel, BP	0	0,00 %
Sigmar Dönig, BP	0	0,00 %
Laura Lackner, BP	2	2,17 %
André Hofmann, BP	0	0,00 %
Dagmar Kuhn, BP	6	6,52 %
Mark Nagel, BP	1	1,09 %
Tanja Vogel, BP	2	2,17 %
Ingrid Weinmann, BP	0	0,00 %
Manfred Schneider, BP	0	0,00 %
Dominik Pohley, BP	1	1,09 %
Adolf Virnekäs, BP	0	0,00 %
Niklas Barrett, BP	0	0,00 %
Petra Karschti, BP	0	0,00 %
Hans Pötzingler, BP	0	0,00 %
Manuela Grosche, BP	4	4,35 %
Pascal Arenz, BP	0	0,00 %
Lotte Rönninger, BP	0	0,00 %
Ingrid Dünfelder, BP	0	0,00 %
Thomas Karschti, BP	1	1,09 %
Gerlinde Kuhn, BP	3	3,26 %
Silvia Dönig, BP	1	1,09 %
Erwin Draxler, BP	0	0,00 %
Berthold Weinmann, BP	0	0,00 %

# Markt Geiselwind - Briefwahl I

Kreistagswahl 15.03.2020



CSU = Christlich-Soziale Union in Bayern e.V.

FREIE WÄHLER/FW-Kreisverband Kitzingen = FREIE WÄHLER/FREIE WÄHLER-Kreisverband Kitzingen



## Briefwahl II

	Anzahl	Prozent
CSU	4.826	28,53 %
Timo Markert, CSU	145	3,00 %
Barbara Becker, CSU	263	5,45 %
Dr. Otto Hünnerkopf, CSU	367	7,60 %
Gerlinde Martin, CSU	103	2,13 %
Stefan Güntner, CSU	44	0,91 %
Dr. jur. Werner Knaier, CSU	245	5,08 %
Marcel Hannweber, CSU	43	0,89 %
Reinhold Kuhn, CSU	37	0,77 %
Manuela Strohofer, CSU	617	12,78 %
Sabrina Stemplowsky, CSU	33	0,68 %
Ferdinand Fürst zu Castell-Castell, CSU	132	2,74 %
Josef Wächter, CSU	63	1,31 %
Doris Paul, CSU	228	4,72 %
Heiko Bäuerlein, CSU	44	0,91 %
Robert Scheller, CSU	33	0,68 %
Gertrud Schwab, CSU	160	3,32 %
Gerhard Schenkel, CSU	34	0,70 %
Heinz Dorsch, CSU	34	0,70 %
Alfons Saugel, CSU	165	3,42 %
Eva Dinkel, CSU	39	0,81 %
Rainer Ott, CSU	59	1,22 %
Elmar Henke, CSU	50	1,04 %
Dieter Haag, CSU	82	1,70 %
René Schlehr, CSU	73	1,51 %
Tibor Brumme, CSU	53	1,10 %
Erich Hegwein, CSU	29	0,60 %
Thomas Reichert, CSU	27	0,56 %
Sibylle Säger, CSU	39	0,81 %
Bernhard Brückner, CSU	27	0,56 %
Frank Gimperlein, CSU	39	0,81 %
Annemarie Mauer, CSU	636	13,18 %
Marlene Bauer, CSU	27	0,56 %
Simon Rinke, CSU	40	0,83 %
Marion Frischholz, CSU	27	0,56 %
Manfred Kleinschrodt, CSU	29	0,60 %
Ruth Albrecht, CSU	26	0,54 %
Sandra Hannweber, CSU	26	0,54 %

	Anzahl	Prozent
Dr. med. dent. Bent Hanel, CSU	32	0,66 %
Hartmut Stiller, CSU	33	0,68 %
Julia Pfriem, CSU	37	0,77 %
Dr. oen. Uwe Matheus, CSU	22	0,46 %
Heidi Plömpel, CSU	29	0,60 %
Anke Schunk, CSU	20	0,41 %
Peter Riegler, CSU	19	0,39 %
Bernd Lussert, CSU	19	0,39 %
Elisabeth Drescher, CSU	31	0,64 %
Laura Voit, CSU	23	0,48 %
Peter Brandner, CSU	18	0,37 %
Maria Fieber, CSU	47	0,97 %
Fabian Uhl, CSU	40	0,83 %
Lilian Laacke, CSU	25	0,52 %
Manfred Ziegler, CSU	24	0,50 %
Dr. med. Stephan Küntzer, CSU	48	0,99 %
Michael Fackelmann, CSU	18	0,37 %
Ulrike Freifrau von Mauchenheim, gen. Bechtolsheim, CSU	20	0,41 %
Horst Reuther, CSU	22	0,46 %
Peter Sterk, CSU	30	0,62 %
Helma Schug, CSU	99	2,05 %
Daniel Nagl, CSU	15	0,31 %
Jan Götz, CSU	37	0,77 %
GRÜNE	2.323	13,73 %
Angela Hufnagel, GRÜNE	78	3,36 %
Klaus Sanzenbacher, GRÜNE	71	3,06 %
Christa Büttner, GRÜNE	65	2,80 %
Stefan Schwarz, GRÜNE	64	2,76 %
Dr. Gisela Kramer-Grünwald, GRÜNE	74	3,19 %
Andrea Schmidt, GRÜNE	70	3,01 %
Jonas Kruse, GRÜNE	47	2,02 %
Andrea Rauch, GRÜNE	55	2,37 %
Nico Engelbrecht, GRÜNE	44	1,89 %
Andrea Drexelius, GRÜNE	57	2,45 %
Harald Godron, GRÜNE	98	4,22 %
Eva Trapp, GRÜNE	35	1,51 %
Frank Hufnagel, GRÜNE	56	2,41 %
Stefanie Schumacher, GRÜNE	58	2,50 %

	Anzahl	Prozent
Dr. rer. nat. Hans-Martin Hoffmann, GRÜNE	34	1,46 %
Regina Hetterich, GRÜNE	51	2,20 %
Willi Hörrmann, GRÜNE	56	2,41 %
Birgit Zugelder-Hofmann, GRÜNE	35	1,51 %
Herbert Schmidt, GRÜNE	35	1,51 %
Ursula Marpoder, GRÜNE	43	1,85 %
Armin Döpfner, GRÜNE	41	1,76 %
Theresa Sanzenbacher, GRÜNE	35	1,51 %
Peter Laumer, GRÜNE	33	1,42 %
Melanie Stöcklein, GRÜNE	30	1,29 %
Ulrich Drexelius, GRÜNE	44	1,89 %
Sylvia Krüger-Schrauth, GRÜNE	38	1,64 %
Heiner Schmidt, GRÜNE	29	1,25 %
Hajar Noori, GRÜNE	32	1,38 %
Markus Krüger, GRÜNE	39	1,68 %
Xenia Bastert, GRÜNE	30	1,29 %
Thomas Ziegler, GRÜNE	41	1,76 %
Astrid Franssen, GRÜNE	35	1,51 %
Moritz Hornung, GRÜNE	30	1,29 %
Silke Seebeck, GRÜNE	33	1,42 %
Victor Trapp, GRÜNE	26	1,12 %
Waltraud Lutz-Neugebauer, GRÜNE	31	1,33 %
Jens Schellhase, GRÜNE	27	1,16 %
Imelda Weippert, GRÜNE	29	1,25 %
Bernd Zeidler, GRÜNE	28	1,21 %
Elfriede Hahn-Schwind, GRÜNE	23	0,99 %
Jörg Schlüter, GRÜNE	26	1,12 %
Sara Arab, GRÜNE	24	1,03 %
Manfred Erhard, GRÜNE	20	0,86 %
Anna-Lea Beckenbauer, GRÜNE	28	1,21 %
Joachim Neugebauer, GRÜNE	20	0,86 %
Julia Wenner, GRÜNE	34	1,46 %
Artie Gutschera, GRÜNE	20	0,86 %
Gabriele Gauer, GRÜNE	19	0,82 %
Reinhard Schmid, GRÜNE	57	2,45 %
Julia Gilfert, GRÜNE	18	0,77 %
Peter Bieber, GRÜNE	25	1,08 %
Anna Mebs, GRÜNE	42	1,81 %
Liam Franssen, GRÜNE	18	0,77 %

	Anzahl	Prozent
Heidelinde Kruckow, GRÜNE	20	0,86 %
Dieter Then, GRÜNE	19	0,82 %
Christine Seynstahl, GRÜNE	22	0,95 %
Conny Gutschera, GRÜNE	18	0,77 %
Petra Godron, GRÜNE	49	2,11 %
Hans-Georg Plate, GRÜNE	45	1,94 %
Rita Gryzla, GRÜNE	19	0,82 %
FREIE WÄHLER/FW-Kreisverband Kitzingen	6.377	37,70 %
Tamara Bischof, FREIE WÄHLER/FW-Kreisverband Kitzingen	437	6,85 %
Josef Mend, FREIE WÄHLER/FW-Kreisverband Kitzingen	212	3,32 %
Stefan Wolbert, FREIE WÄHLER/FW-Kreisverband Kitzingen	65	1,02 %
Dr. med. Susanne Knof, FREIE WÄHLER/FW-Kreisverband Kitzingen	99	1,55 %
Udo Gebert, FREIE WÄHLER/FW-Kreisverband Kitzingen	55	0,86 %
Dr. Roland Hardörfer, FREIE WÄHLER/FW-Kreisverband Kitzingen	53	0,83 %
Heinrich Wörner, FREIE WÄHLER/FW-Kreisverband Kitzingen	173	2,71 %
Volker Schmitt, FREIE WÄHLER/FW-Kreisverband Kitzingen	51	0,80 %
Guido Braun, FREIE WÄHLER/FW-Kreisverband Kitzingen	47	0,74 %
Dieter Lenzer, FREIE WÄHLER/FW-Kreisverband Kitzingen	42	0,66 %
Ernst Nickel, FREIE WÄHLER/FW-Kreisverband Kitzingen	678	10,63 %
Sabrina Bischof, FREIE WÄHLER/FW-Kreisverband Kitzingen	191	3,00 %
Ingrid Reifenscheid-Eckert, FREIE WÄHLER/FW-Kreisverband Kitzingen	43	0,67 %
Gerlinde Stier, FREIE WÄHLER/FW-Kreisverband Kitzingen	85	1,33 %
Herbert Volkamer, FREIE WÄHLER/FW-Kreisverband Kitzingen	87	1,36 %
Eckhard Himmel, FREIE WÄHLER/FW-Kreisverband Kitzingen	43	0,67 %
Herbert Biebelriether, FREIE WÄHLER/FW-Kreisverband Kitzingen	52	0,82 %

	Anzahl	Prozent
Peter Kraus, FREIE WÄHLER/FW-Kreisverband Kitzingen	58	0,91 %
Carolin Meyer, FREIE WÄHLER/FW-Kreisverband Kitzingen	180	2,82 %
Matthias Bielek, FREIE WÄHLER/FW-Kreisverband Kitzingen	49	0,77 %
Peter Kornell, FREIE WÄHLER/FW-Kreisverband Kitzingen	65	1,02 %
Paul Streng, FREIE WÄHLER/FW-Kreisverband Kitzingen	67	1,05 %
Lothar Nagel, FREIE WÄHLER/FW-Kreisverband Kitzingen	40	0,63 %
Johanna Sendner, FREIE WÄHLER/FW-Kreisverband Kitzingen	48	0,75 %
Frank Stierhof, FREIE WÄHLER/FW-Kreisverband Kitzingen	117	1,83 %
Rudolf Schaller, FREIE WÄHLER/FW-Kreisverband Kitzingen	496	7,78 %
Gerhard Ackermann, FREIE WÄHLER/FW-Kreisverband Kitzingen	124	1,94 %
Peter Eschenbacher, FREIE WÄHLER/FW-Kreisverband Kitzingen	55	0,86 %
Konrad Mittenzwei, FREIE WÄHLER/FW-Kreisverband Kitzingen	41	0,64 %
Ulrich Falk, FREIE WÄHLER/FW-Kreisverband Kitzingen	71	1,11 %
August Hopf, FREIE WÄHLER/FW-Kreisverband Kitzingen	73	1,14 %
Cengiz Zarbo, FREIE WÄHLER/FW-Kreisverband Kitzingen	53	0,83 %
Dirk Albrecht, FREIE WÄHLER/FW-Kreisverband Kitzingen	50	0,78 %
Winfried Weidt, FREIE WÄHLER/FW-Kreisverband Kitzingen	149	2,34 %
Anja Hirt, FREIE WÄHLER/FW-Kreisverband Kitzingen	48	0,75 %
Simone Thomalla-Ossenkemper, FREIE WÄHLER/FW-Kreisverband Kitzingen	42	0,66 %
Rudolf Donath, FREIE WÄHLER/FW-Kreisverband Kitzingen	47	0,74 %
Helmut Schleyer, FREIE WÄHLER/FW-Kreisverband Kitzingen	37	0,58 %
Siegfried Hummel, FREIE WÄHLER/FW-Kreisverband Kitzingen	652	10,22 %

	Anzahl	Prozent
Eva-Sophia Rückel, FREIE WÄHLER/FW-Kreisverband Kitzingen	530	8,31 %
Wolfgang Brosche, FREIE WÄHLER/FW-Kreisverband Kitzingen	91	1,43 %
Gustav Tasch, FREIE WÄHLER/FW-Kreisverband Kitzingen	38	0,60 %
Andrea Pfannes, FREIE WÄHLER/FW-Kreisverband Kitzingen	42	0,66 %
Manuela Jamm, FREIE WÄHLER/FW-Kreisverband Kitzingen	72	1,13 %
Carolin Wegmann, FREIE WÄHLER/FW-Kreisverband Kitzingen	53	0,83 %
Klaus Heinrich, FREIE WÄHLER/FW-Kreisverband Kitzingen	31	0,49 %
Thomas Grimmer, FREIE WÄHLER/FW-Kreisverband Kitzingen	26	0,41 %
Rouven Lewandowski, FREIE WÄHLER/FW-Kreisverband Kitzingen	30	0,47 %
Ralf Trump, FREIE WÄHLER/FW-Kreisverband Kitzingen	73	1,14 %
Dr. Heinfried Hahn, FREIE WÄHLER/FW-Kreisverband Kitzingen	61	0,96 %
Heinrich Stier, FREIE WÄHLER/FW-Kreisverband Kitzingen	39	0,61 %
Herbert Holzapfel, FREIE WÄHLER/FW-Kreisverband Kitzingen	29	0,45 %
Nina Sahlmüller, FREIE WÄHLER/FW-Kreisverband Kitzingen	32	0,50 %
Felix Wallström, FREIE WÄHLER/FW-Kreisverband Kitzingen	26	0,41 %
Friedrich Düll, FREIE WÄHLER/FW-Kreisverband Kitzingen	52	0,82 %
Robert Menz, FREIE WÄHLER/FW-Kreisverband Kitzingen	48	0,75 %
Thomas Pauli, FREIE WÄHLER/FW-Kreisverband Kitzingen	31	0,49 %
Hans Brummer, FREIE WÄHLER/FW-Kreisverband Kitzingen	42	0,66 %
Peggy Knauer, FREIE WÄHLER/FW-Kreisverband Kitzingen	31	0,49 %
Hilar Burkard, FREIE WÄHLER/FW-Kreisverband Kitzingen	25	0,39 %
AfD	1.267	7,49 %
Andrea Klingen, AfD	88	6,95 %
Christian Klingen, AfD	76	6,00 %
Stefan Doliwa, AfD	67	5,29 %

	Anzahl	Prozent
Alfred Ackermann, AfD	91	7,18 %
Lars Goldbach, AfD	61	4,81 %
Marlis Ceslok, AfD	69	5,45 %
Gerda Reisberg, AfD	66	5,21 %
Hannelore Postel, AfD	58	4,58 %
Markus Klingen, AfD	73	5,76 %
Marius Jaekel, AfD	67	5,29 %
Karin Zesar, AfD	54	4,26 %
Marion Kirstein, AfD	65	5,13 %
Dr. med. Bernhard Sturn, AfD	71	5,60 %
Siegfried Postel, AfD	54	4,26 %
Heinz Ackermann, AfD	57	4,50 %
Ruth Doliwa, AfD	50	3,95 %
Daniela Strobel-Langenhan, AfD	55	4,34 %
Claudia Idselis, AfD	51	4,03 %
Detlef Idselis, AfD	47	3,71 %
Diana Ulm, AfD	47	3,71 %
SPD	703	4,16 %
Eva-Maria Weimann, SPD	20	2,84 %
Heinz Galuschka, SPD	29	4,13 %
Astrid Glos, SPD	44	6,26 %
Robert Finster, SPD	52	7,40 %
Margit Hofmann, SPD	27	3,84 %
Dr. med. Jürgen Kößler, SPD	24	3,41 %
Martina Sagstetter, SPD	14	1,99 %
Manfred Paul, SPD	12	1,71 %
Annabell Röhner, SPD	12	1,71 %
Maurice Then, SPD	9	1,28 %
Uta Wandera, SPD	13	1,85 %
Otto Kolesch, SPD	11	1,56 %
Ute Freibott, SPD	15	2,13 %
Marcus Hegwein, SPD	12	1,71 %
Dr. Marlies Thein, SPD	13	1,85 %
Gerald Möhrlein, SPD	16	2,28 %
Dr. med. Brigitte Endres-Paul, SPD	11	1,56 %
Harald Kopp, SPD	9	1,28 %
Barbara Hügelschäffer, SPD	27	3,84 %
Bernd Moser, SPD	24	3,41 %
Elvira Kahnt, SPD	9	1,28 %

	Anzahl	Prozent
Oskar Münzer, SPD	6	0,85 %
Dr. Margarete Klein-Pfeuffer, SPD	6	0,85 %
Dr. Wolfgang Patzwahl, SPD	7	1,00 %
Anja Bachmann, SPD	9	1,28 %
Klaus Hoffmann, SPD	26	3,70 %
Barbara Nikola-Bier, SPD	6	0,85 %
Gerhard Heß, SPD	14	1,99 %
Rosa Semle, SPD	6	0,85 %
Gerhard Uhl, SPD	12	1,71 %
Marianne Greif, SPD	13	1,85 %
Stefan Söllner, SPD	5	0,71 %
Helen Freifrau von Hoyningen-Huene, SPD	5	0,71 %
Hans-Dieter Kern, SPD	38	5,41 %
Ursula Uhl, SPD	7	1,00 %
Dietmar Schuler, SPD	4	0,57 %
Doris Eckstein, SPD	5	0,71 %
Othmar Röhner, SPD	7	1,00 %
Ulrike Münzer, SPD	5	0,71 %
Uwe Hagen, SPD	13	1,85 %
Monika Conrad, SPD	4	0,57 %
Klaus Heisel, SPD	20	2,84 %
Oskar Friedel, SPD	8	1,14 %
Dieter Söllner, SPD	4	0,57 %
Christian Küster, SPD	5	0,71 %
Marc-André Behrendt, SPD	5	0,71 %
Gerd Semle, SPD	3	0,43 %
Michael Langer, SPD	4	0,57 %
Armin Grötsch, SPD	15	2,13 %
Dr. Dirk Dantz, SPD	4	0,57 %
August Hering, SPD	4	0,57 %
Edgar Töpfer, SPD	5	0,71 %
Ewald Greif, SPD	5	0,71 %
Eugen Reifenscheid, SPD	3	0,43 %
Markus Pusch, SPD	3	0,43 %
Gerhard Schulzki, SPD	2	0,28 %
Dr. rer. nat. Volker Freiherr von Hoyningen-Huene, SPD	2	0,28 %
Peter Geier, SPD	3	0,43 %
Josef Günther, SPD	2	0,28 %
Christiane Berneth, SPD	5	0,71 %



	Anzahl	Prozent
FDP	450	2,66 %
Hans Müller, FDP	70	15,56 %
Stefan Deppisch, FDP	24	5,33 %
Mathias Krönert, FDP	15	3,33 %
Astrid Jung, FDP	22	4,89 %
Bernhard Etzelmüller, FDP	20	4,44 %
Clemens Schneider, FDP	6	1,33 %
Markus Greulich, FDP	12	2,67 %
Chiara Britting, FDP	12	2,67 %
Christian Heinle, FDP	9	2,00 %
Kristina Amendt, FDP	15	3,33 %
Thomas Adamik, FDP	6	1,33 %
Wolfgang Reuchlein, FDP	11	2,44 %
Stefan Köhler, FDP	16	3,56 %
Jan-Felix Beuerlein, FDP	12	2,67 %
Björn Holeschak, FDP	6	1,33 %
Benno Müller, FDP	13	2,89 %
Wolf-Eckhard Walz, FDP	9	2,00 %
Angela Kießling-Fischer, FDP	6	1,33 %
Christoph Müller, FDP	22	4,89 %
Ralf Hopfengart, FDP	36	8,00 %
Marco Koletschka, FDP	3	0,67 %
Alexander Wehr, FDP	5	1,11 %
Andreas Elster, FDP	6	1,33 %
Michael Mörer, FDP	3	0,67 %
Bernhard Achter, FDP	6	1,33 %
Sabine Häring, FDP	4	0,89 %
Helga Lohmann, FDP	8	1,78 %
Lisa Weiß, FDP	4	0,89 %
Christian Friedrich, FDP	10	2,22 %
Stefan Kaupert, FDP	9	2,00 %
Anita Zwinkau, FDP	10	2,22 %
Martin Stadtelmeyer, FDP	6	1,33 %
Heidemarie Wagner, FDP	3	0,67 %
Klaus Feser, FDP	3	0,67 %
Christine Scheler, FDP	3	0,67 %
Sandra Müller-Britting, FDP	6	1,33 %
Ute Enzenberger, FDP	3	0,67 %
Olindo Di Biasi, FDP	6	1,33 %
Bernd Djalek, FDP	4	0,89 %

	Anzahl	Prozent
Bernd Enzenberger, FDP	6	1,33 %
FW-FBW	357	2,11 %
Dr. Uwe Pfeiffle, FW-FBW	9	2,52 %
Karl-Dieter Fuchs, FW-FBW	15	4,20 %
Wolfram Beha, FW-FBW	6	1,68 %
Hermann Queck, FW-FBW	9	2,52 %
Simon Haag, FW-FBW	6	1,68 %
Manfred Freitag, FW-FBW	9	2,52 %
Roland Hoh, FW-FBW	8	2,24 %
Joachim Lott, FW-FBW	5	1,40 %
Dietrich Hermann, FW-FBW	9	2,52 %
Daniel Bayer, FW-FBW	5	1,40 %
Christiane Denk, FW-FBW	3	0,84 %
Rudolf Sattes, FW-FBW	40	11,20 %
Stefan Wehr, FW-FBW	4	1,12 %
Dieter Burlein, FW-FBW	5	1,40 %
Willi Hertlein, FW-FBW	3	0,84 %
Alfred Schnabel, FW-FBW	6	1,68 %
Elke Pfeiffle, FW-FBW	6	1,68 %
Marcus Götz, FW-FBW	3	0,84 %
Sabine Fuchs, FW-FBW	3	0,84 %
Dieter Koch, FW-FBW	8	2,24 %
Tobias Volk, FW-FBW	4	1,12 %
Steven Haass, FW-FBW	4	1,12 %
Frank Schmitt, FW-FBW	3	0,84 %
David Haass, FW-FBW	5	1,40 %
Otto Volk, FW-FBW	10	2,80 %
Evi Luckert, FW-FBW	3	0,84 %
Max Spiegel, FW-FBW	3	0,84 %
Stefan Schweser, FW-FBW	9	2,52 %
Christoph Hofmann, FW-FBW	3	0,84 %
Peter Enck, FW-FBW	3	0,84 %
Uwe Graßl, FW-FBW	8	2,24 %
Jasmin Sattes, FW-FBW	3	0,84 %
Sabine Schenkel-Drenkard, FW-FBW	4	1,12 %
Lutz Heyne, FW-FBW	8	2,24 %
Gerd Heiser, FW-FBW	6	1,68 %
Romana Wahner, FW-FBW	4	1,12 %
Niklas Brehm, FW-FBW	17	4,76 %

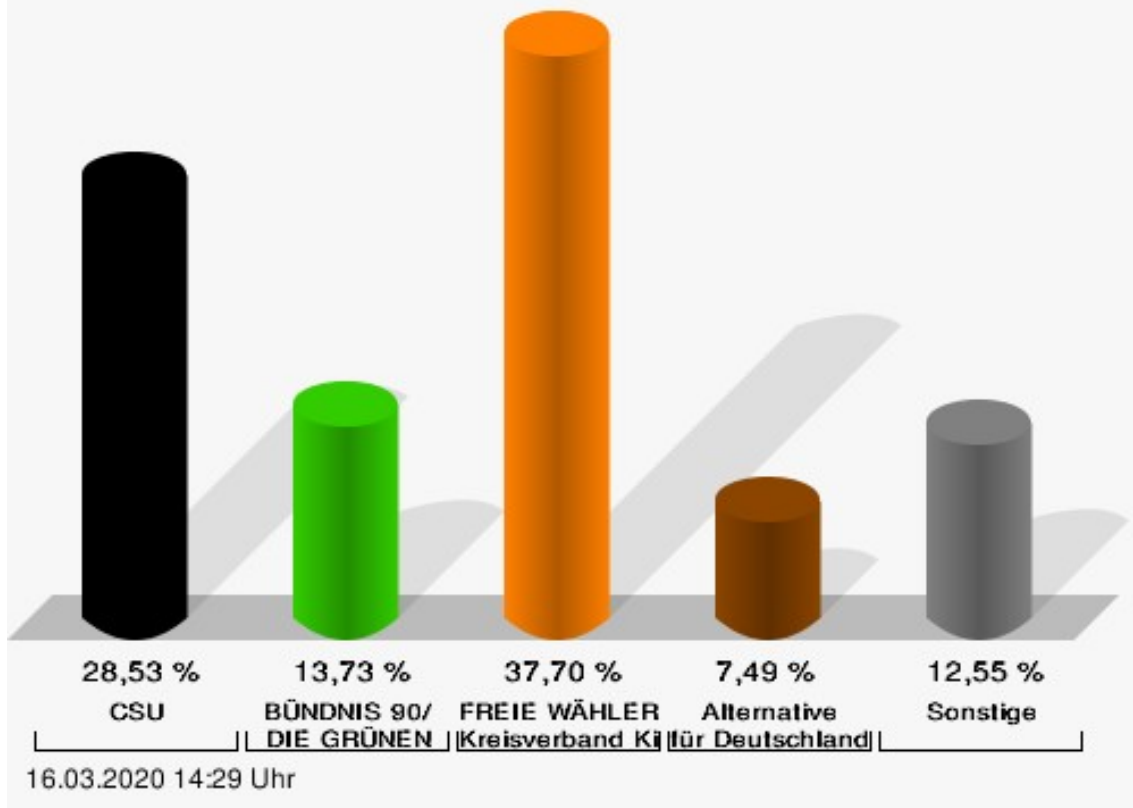
	Anzahl	Prozent
Michael Herbig, FW-FBW	3	0,84 %
Johannes Luckert, FW-FBW	9	2,52 %
Ralph Hofmann, FW-FBW	3	0,84 %
Rolf Wenkheimer, FW-FBW	3	0,84 %
Friedrich Haag, FW-FBW	3	0,84 %
Helga Brand, FW-FBW	3	0,84 %
Utta Poch, FW-FBW	7	1,96 %
Christian Töpfer, FW-FBW	5	1,40 %
Thorsten Dennerlein, FW-FBW	7	1,96 %
Karin Kohles, FW-FBW	3	0,84 %
Monika Hirsch-Günther, FW-FBW	4	1,12 %
Andreas Fuchs, FW-FBW	4	1,12 %
Dr. Bertram Poch, FW-FBW	6	1,68 %
Dagmar Ludwig, FW-FBW	3	0,84 %
Günther Kohles, FW-FBW	3	0,84 %
Markus Pallingen, FW-FBW	3	0,84 %
Christian Oppel, FW-FBW	6	1,68 %
Klaus Rügamer, FW-FBW	4	1,12 %
Frank Hoh, FW-FBW	3	0,84 %
Gertrud Katzenberger, FW-FBW	3	0,84 %
Alfred Sattes, FW-FBW	3	0,84 %
Manuela Hofmann, FW-FBW	7	1,96 %
Georg Wittmann, FW-FBW	3	0,84 %
UsW	68	0,40 %
Siegfried Müller, UsW	18	26,47 %
Werner May, UsW	0	0,00 %
Manfred Marstaller, UsW	0	0,00 %
Manuel Müller, UsW	1	1,47 %
Hermann Pfannes, UsW	6	8,82 %
Rolf Ferenczy, UsW	0	0,00 %
Heidi Hergert, UsW	5	7,35 %
Friedrich Lenhart, UsW	3	4,41 %
Stefan Grau, UsW	4	5,88 %
Bettina Kristinus, UsW	0	0,00 %
Christian Müller, UsW	0	0,00 %
Werner Hecht, UsW	0	0,00 %
Dieter Köberle, UsW	2	2,94 %
Dominic Niedermeyer, UsW	0	0,00 %
Birte May, UsW	3	4,41 %
Michael Dorsch, UsW	4	5,88 %

	Anzahl	Prozent
Karl Jeschke, UsW	0	0,00 %
Jürgen Niedermeyer, UsW	0	0,00 %
Anja Müller-Meister, UsW	3	4,41 %
Kurt Lamparter, UsW	2	2,94 %
Sandra Pfannes, UsW	4	5,88 %
Michael Schmitt, UsW	2	2,94 %
Gerd Müller, UsW	2	2,94 %
Miroslaw Dragon, UsW	2	2,94 %
Elisabeth Müller, UsW	1	1,47 %
Reinhard Scherzer, UsW	6	8,82 %
ÖDP	233	1,38 %
Reinhard Trump, ÖDP	23	9,87 %
Alexander Meier, ÖDP	18	7,73 %
Bianca Tröge, ÖDP	22	9,44 %
Erich Jakubczyk, ÖDP	12	5,15 %
Jens Pauluhn, ÖDP	19	8,15 %
Sigrid Dostal, ÖDP	14	6,01 %
Ulf Katzenberger, ÖDP	2	0,86 %
Hinnerk Vinzent, ÖDP	2	0,86 %
Sonja Gekeler-Hölscher, ÖDP	6	2,58 %
Annette Prectel, ÖDP	25	10,73 %
Matthias Lux, ÖDP	2	0,86 %
Margarita Mäder-Schmidt, ÖDP	1	0,43 %
Karola Trump, ÖDP	5	2,15 %
Herbert Pröstler, ÖDP	2	0,86 %
Karoline Mayer-Nuss, ÖDP	5	2,15 %
Stephanie Bauer, ÖDP	7	3,00 %
Thomas Schneider, ÖDP	1	0,43 %
Johannes Feller, ÖDP	5	2,15 %
Harald Weber, ÖDP	1	0,43 %
Wolfram Soldan, ÖDP	4	1,72 %
Hannelore Vinzent, ÖDP	1	0,43 %
Stefan Lenzer, ÖDP	5	2,15 %
Gottfried Schade, ÖDP	6	2,58 %
Petra Hösch, ÖDP	13	5,58 %
Silvia Paulus-Hildner, ÖDP	2	0,86 %
Martin Tröge, ÖDP	2	0,86 %
Marion Katzenberger, ÖDP	1	0,43 %
Thomas Abendroth, ÖDP	6	2,58 %
Friederike Kolb, ÖDP	1	0,43 %

	Anzahl	Prozent
Michael Hildner, ÖDP	5	2,15 %
Elke Özdil-Schlichthörlein, ÖDP	0	0,00 %
Werner Müller, ÖDP	1	0,43 %
Christian Schneider, ÖDP	1	0,43 %
Karolin Meier, ÖDP	1	0,43 %
Laura Goller, ÖDP	2	0,86 %
Christiane Lindörfer, ÖDP	0	0,00 %
Martin Günzel, ÖDP	0	0,00 %
Fatemeh Mohammadi Motlagh, ÖDP	1	0,43 %
Doris Herrmann, ÖDP	1	0,43 %
Dariusz Migula, ÖDP	0	0,00 %
Andrea McWright-Lapp, ÖDP	1	0,43 %
Siegfried Fröhling, ÖDP	4	1,72 %
Harald Beck, ÖDP	1	0,43 %
Marion Langer, ÖDP	0	0,00 %
Bernhard Ziegler, ÖDP	0	0,00 %
Alexander Stein, ÖDP	1	0,43 %
Elke Dosch, ÖDP	1	0,43 %
Brigitte Pauluhn, ÖDP	0	0,00 %
BP	311	1,84 %
Uwe Hartmann, BP	24	7,72 %
Sascha Kecke, BP	15	4,82 %
Martin Dirschbacher, BP	37	11,90 %
Aileen Bimmerlein, BP	17	5,47 %
Oliver Hess, BP	11	3,54 %
Oliver Höhn, BP	8	2,57 %
Karl-Heinz Rönninger, BP	6	1,93 %
Birgit Hartmann, BP	8	2,57 %
Günther Riegel, BP	13	4,18 %
Nina Will, BP	4	1,29 %
Ernst Van Huet, BP	3	0,96 %
Volker Skop, BP	5	1,61 %
Rudolf Stadtler, BP	4	1,29 %
Anette Schneider, BP	6	1,93 %
Renate Mey, BP	10	3,22 %
Katharina Paul-Heß, BP	7	2,25 %
Claudia Somorowsky, BP	6	1,93 %
Michaela Kecke, BP	3	0,96 %
Thomas Rodamer, BP	8	2,57 %

	Anzahl	Prozent
Janina Van Huet, BP	3	0,96 %
Ellen Rammig, BP	3	0,96 %
Jürgen Rammig, BP	4	1,29 %
Melissa Rammig, BP	4	1,29 %
Tanja Riegel, BP	4	1,29 %
Sabine Nagel, BP	11	3,54 %
Günter Mey, BP	4	1,29 %
Harald Nagel, BP	4	1,29 %
Hilmar Vogel, BP	4	1,29 %
Sigmar Dönig, BP	6	1,93 %
Laura Lackner, BP	4	1,29 %
André Hofmann, BP	3	0,96 %
Dagmar Kuhn, BP	7	2,25 %
Mark Nagel, BP	3	0,96 %
Tanja Vogel, BP	3	0,96 %
Ingrid Weinmann, BP	3	0,96 %
Manfred Schneider, BP	3	0,96 %
Dominik Pohley, BP	4	1,29 %
Adolf Virnekäs, BP	3	0,96 %
Niklas Barrett, BP	2	0,64 %
Petra Karschti, BP	3	0,96 %
Hans Pötzingler, BP	2	0,64 %
Manuela Grosche, BP	6	1,93 %
Pascal Arenz, BP	3	0,96 %
Lotte Rönninger, BP	2	0,64 %
Ingrid Dünfelder, BP	2	0,64 %
Thomas Karschti, BP	6	1,93 %
Gerlinde Kuhn, BP	1	0,32 %
Silvia Dönig, BP	4	1,29 %
Erwin Draxler, BP	4	1,29 %
Berthold Weinmann, BP	1	0,32 %

### Markt Geiselwind - Briefwahl II Kreistagswahl 15.03.2020



CSU = Christlich-Soziale Union in Bayern e.V.

FREIE WÄHLER/FW-Kreisverband Kitzingen = FREIE WÄHLER/FREIE WÄHLER-Kreisverband Kitzingen

# Übersicht Stimmbezirke

Zusammenstellung der Ergebnisse nach Stimmbezirken

Stimmbe- zirk	Stand	Wahlbe- rechtigte	Wäh- ler/innen	CSU	GRÜNE	FREIE WÄH- LER/FW- Kreisver- band Kit- zungen	AfD	SPD	FDP	FW-FBW	UsW	ÖDP	BP
Füttersee	eingegan- gen	303	28,05 %	<b>29,51 %</b>	15,32 %	28,25 %	10,38 %	3,43 %	2,71 %	0,69 %	2,23 %	2,83 %	4,66 %
Geisel- wind I	eingegan- gen	464	22,41 %	<b>38,35 %</b>	6,25 %	32,15 %	8,03 %	8,45 %	3,54 %	0,13 %	0,08 %	1,58 %	1,45 %
Geisel- wind II	eingegan- gen	496	14,52 %	24,09 %	9,62 %	<b>46,08 %</b>	4,31 %	2,29 %	3,18 %	0,50 %	0,23 %	8,34 %	1,36 %
Rehweiler	eingegan- gen	409	20,05 %	<b>33,69 %</b>	19,41 %	22,36 %	7,19 %	2,43 %	3,98 %	5,97 %	0,25 %	2,74 %	1,99 %
Wasser- berndorf	eingegan- gen	330	28,79 %	29,59 %	6,00 %	<b>44,60 %</b>	4,61 %	2,50 %	2,07 %	4,90 %	0,21 %	3,04 %	2,47 %
Briefwahl I	eingegan- gen	0		35,39 %	6,73 %	<b>39,88 %</b>	7,08 %	5,41 %	1,74 %	1,97 %	0,38 %	0,79 %	0,63 %
Briefwahl II	eingegan- gen	0		28,53 %	13,73 %	<b>37,70 %</b>	7,49 %	4,16 %	2,66 %	2,11 %	0,40 %	1,38 %	1,84 %
Markt Geisel- wind	7 von 7	2.002	59,69 %	31,70 %	10,76 %	<b>37,11 %</b>	7,24 %	4,53 %	2,53 %	2,15 %	0,46 %	1,88 %	1,64 %