

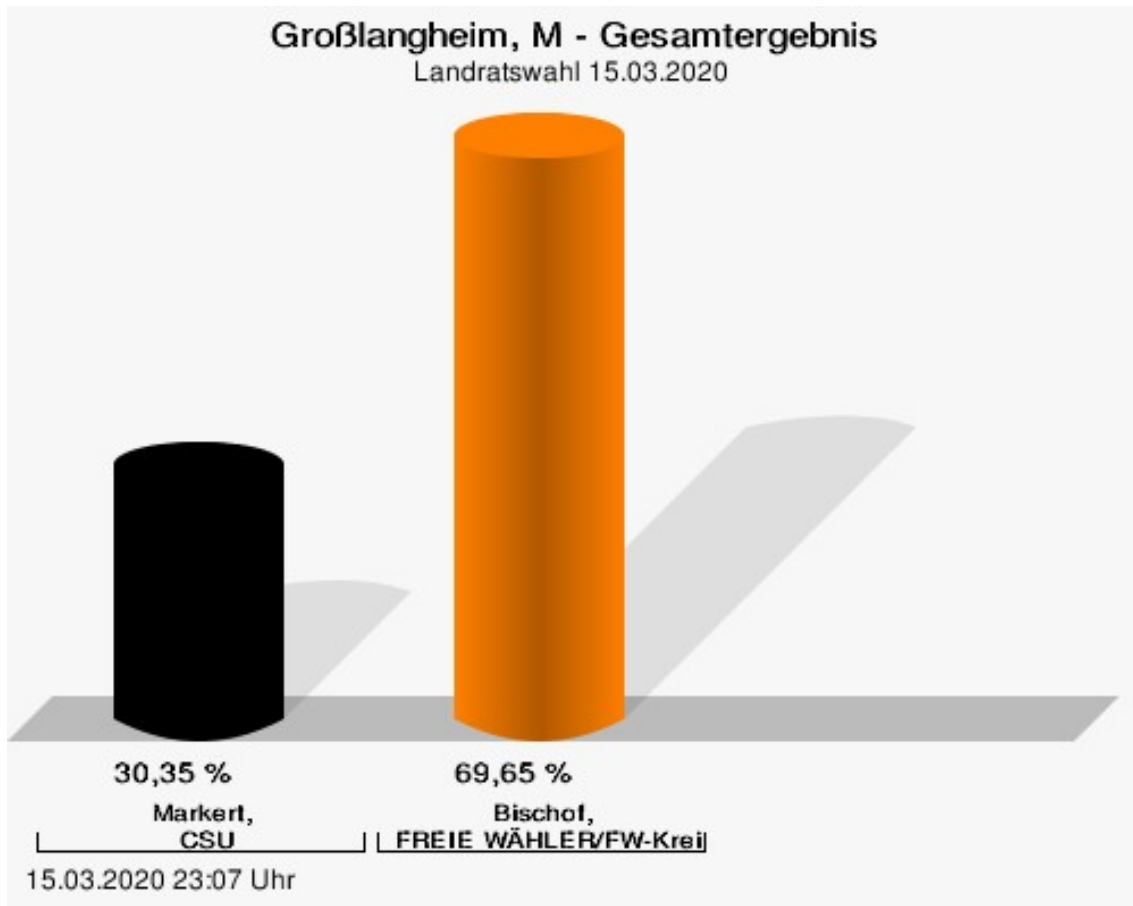
Wahlbuch
Kommunalwahlen
15.03.2020
Großlangheim, M
Herausgegeben am 08.04.2020

Inhaltsverzeichnis

Landratswahl	1
Großlangheim, M	1
Stimmbezirke	4
Markt Großlangheim	4
Kreistagswahl	6
Großlangheim, M	6
Stimmbezirke	23
Markt Großlangheim	23

Landratswahl Großlangheim, M

	Anzahl	Prozent
Markert, CSU	288	30,35 %
Bischof, FREIE WÄHLER/FW-Kreisverband Kitzingen	661	69,65 %

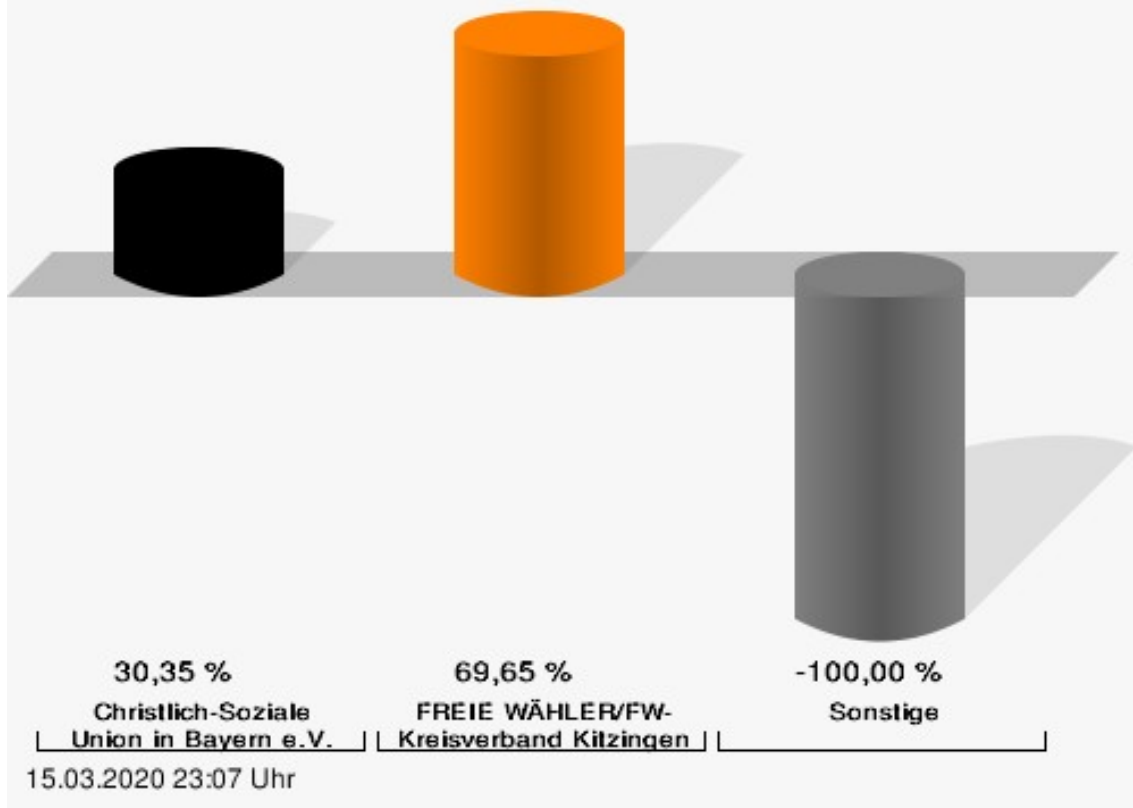


Markert, CSU = Markert, Christlich-Soziale Union in Bayern e.V.

Bischof, FREIE WÄHLER/FW-Kreisverband Kitzingen = Bischof, FREIE WÄHLER/FREIE WÄHLER-Kreisverband Kitzingen

Großlangheim, M - Gesamtergebnis

Landratswahl 15.03.2020 | 23.09.2012

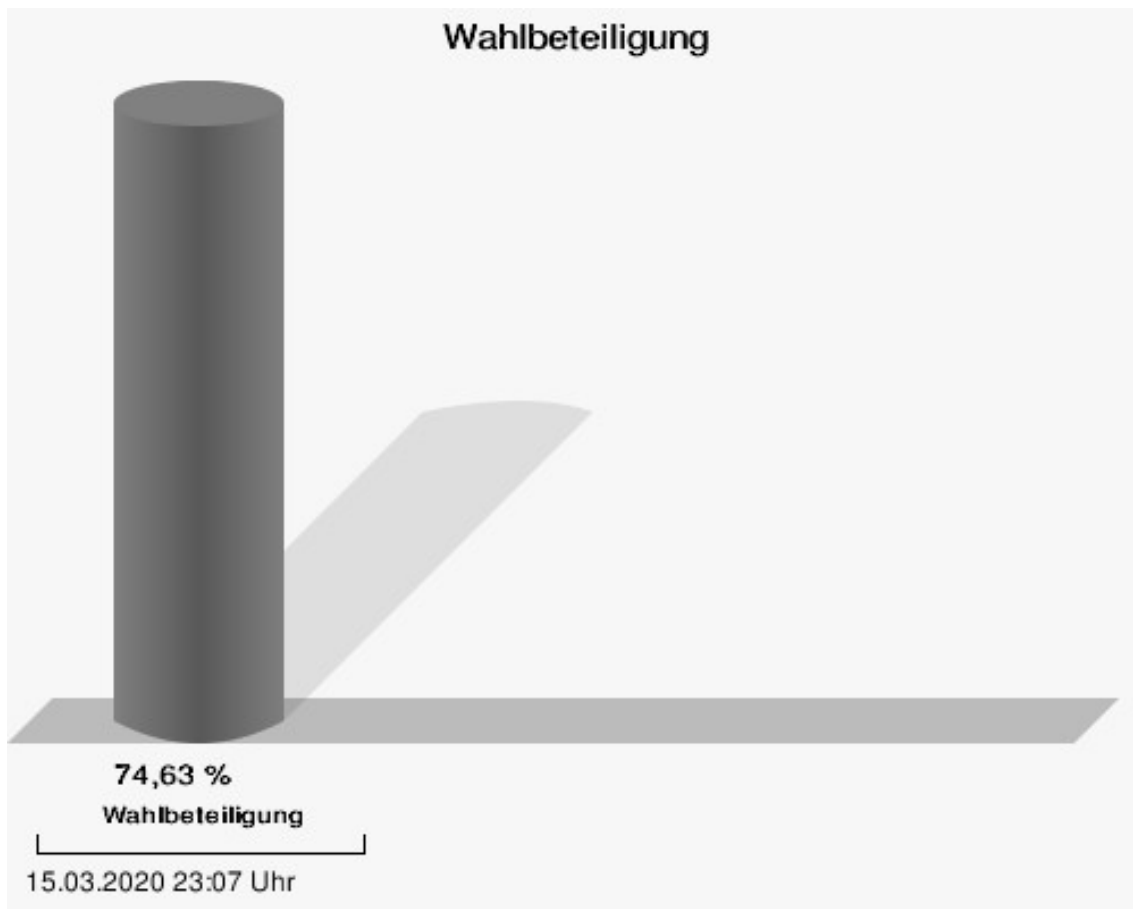


FREIE WÄHLER/FW-Kreisverband Kitzingen = FREIE WÄHLER/FREIE WÄHLER-Kreisverband Kitzingen

Großlangheim, M
Landratswahl 15.03.2020
Gewinne und Verluste Gesamtergebnis

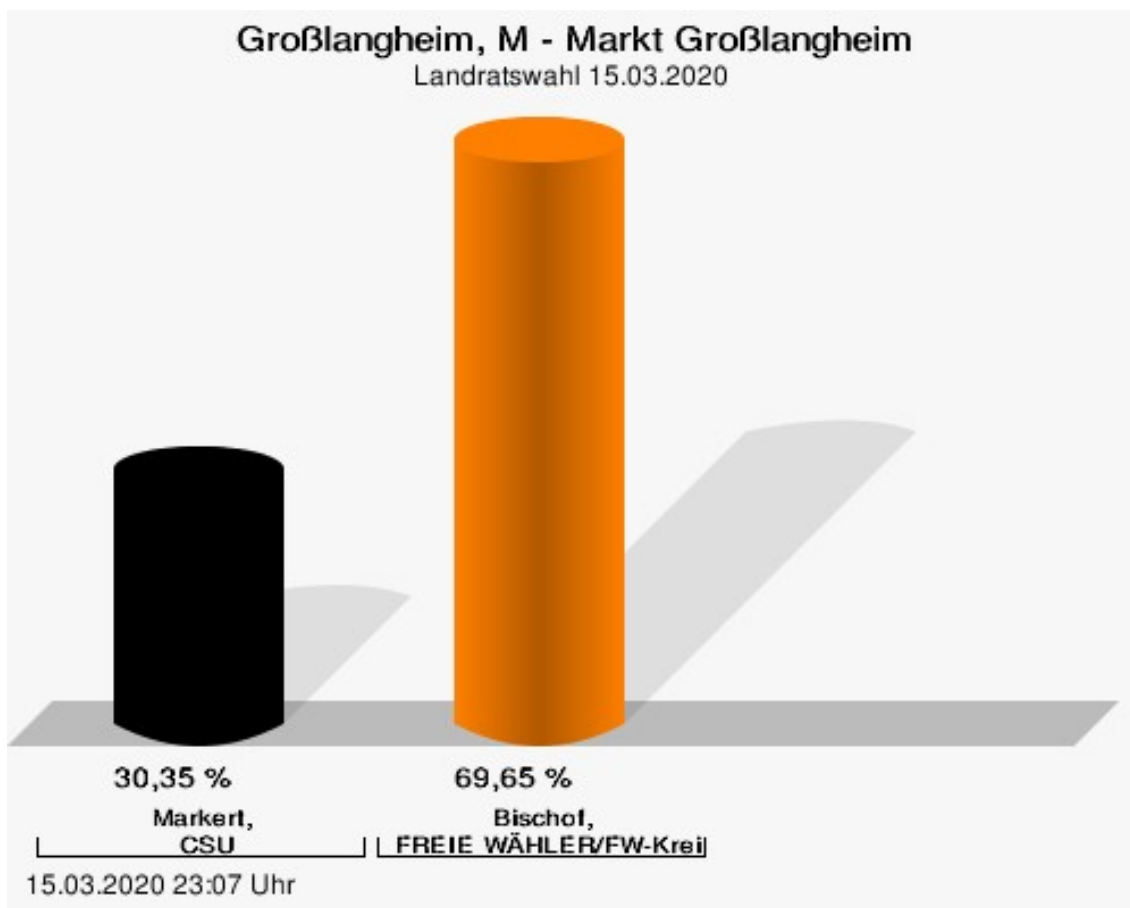
	aktuelle Wahl: Landratswahl 15.03.2020	im Vergleich zur: Landratswahl 23.09.2012	
		Ergebnis	Gewinne und Verluste
Wahlberechtigte	1.297	1.301	-4
Wähler	968	512	+456
	74,63 %	39,35 %	+ 35.28
gültige Stimmen	949	509	+440
	98,04 %	99,41 %	- 1.37
CSU	288	0	+288
	30,35 %	0,00 %	+ 30.35
FREIE WÄHLER/FW-Kreisverband Kitzingen	661	0	+661
	69,65 %	0,00 %	+ 69.65
Sonstige	0	509	-509
	0,00 %	100,00 %	- 100.00

Landratswahl 23.09.2012: Sonstige = GRÜNE/ÖDP, Freie Wähler FW



Stimmbezirke Markt Großlangheim


	Anzahl	Prozent
Markert, CSU	288	30,35 %
Bischof, FREIE WÄHLER/FW-Kreisverband Kitzingen	661	69,65 %



Markert, CSU = Markert, Christlich-Soziale Union in Bayern e.V.

Bischof, FREIE WÄHLER/FW-Kreisverband Kitzingen = Bischof, FREIE WÄHLER/FREIE WÄHLER-Kreisverband Kitzingen

Wahlbeteiligung



Kreistagswahl Großlangheim, M

	Anzahl	Prozent
CSU	16.819	34,95 %
Timo Markert, CSU	677	4,03 %
Barbara Becker, CSU	691	4,11 %
Dr. Otto Hünnerkopf, CSU	555	3,30 %
Gerlinde Martin, CSU	488	2,90 %
Stefan Güntner, CSU	466	2,77 %
Dr. jur. Werner Knaier, CSU	422	2,51 %
Marcel Hannweber, CSU	293	1,74 %
Reinhold Kuhn, CSU	319	1,90 %
Manuela Strohofer, CSU	412	2,45 %
Sabrina Stemplowsky, CSU	345	2,05 %
Ferdinand Fürst zu Castell-Castell, CSU	288	1,71 %
Josef Wächter, CSU	317	1,88 %
Doris Paul, CSU	530	3,15 %
Heiko Bäuerlein, CSU	227	1,35 %
Robert Scheller, CSU	226	1,34 %
Gertrud Schwab, CSU	323	1,92 %
Gerhard Schenkel, CSU	253	1,50 %
Heinz Dorsch, CSU	274	1,63 %
Alfons Saugel, CSU	251	1,49 %
Eva Dinkel, CSU	225	1,34 %
Rainer Ott, CSU	246	1,46 %
Elmar Henke, CSU	329	1,96 %
Dieter Haag, CSU	368	2,19 %
René Schlehr, CSU	215	1,28 %
Tibor Brumme, CSU	272	1,62 %
Erich Hegwein, CSU	213	1,27 %
Thomas Reichert, CSU	220	1,31 %
Sibylle Säger, CSU	208	1,24 %
Bernhard Brückner, CSU	189	1,12 %
Frank Gimperlein, CSU	283	1,68 %
Annemarie Mauer, CSU	204	1,21 %
Marlene Bauer, CSU	214	1,27 %
Simon Rinke, CSU	211	1,25 %
Marion Frischholz, CSU	215	1,28 %
Manfred Kleinschrodt, CSU	196	1,17 %
Ruth Albrecht, CSU	179	1,06 %

	Anzahl	Prozent
Sandra Hannweber, CSU	205	1,22 %
Dr. med. dent. Bent Hanel, CSU	212	1,26 %
Hartmut Stiller, CSU	232	1,38 %
Julia Pfriem, CSU	247	1,47 %
Dr. oen. Uwe Matheus, CSU	177	1,05 %
Heidi Plömpel, CSU	207	1,23 %
Anke Schunk, CSU	175	1,04 %
Peter Riegler, CSU	169	1,00 %
Bernd Lussert, CSU	204	1,21 %
Elisabeth Drescher, CSU	205	1,22 %
Laura Voit, CSU	199	1,18 %
Peter Brandner, CSU	164	0,98 %
Maria Fieber, CSU	195	1,16 %
Fabian Uhl, CSU	213	1,27 %
Lilian Laacke, CSU	169	1,00 %
Manfred Ziegler, CSU	167	0,99 %
Dr. med. Stephan Küntzer, CSU	272	1,62 %
Michael Fackelmann, CSU	149	0,89 %
Ulrike Freifrau von Mauchenheim, gen. Bechtolsheim, CSU	162	0,96 %
Horst Reuther, CSU	188	1,12 %
Peter Sterk, CSU	1.084	6,45 %
Helma Schug, CSU	179	1,06 %
Daniel Nagl, CSU	138	0,82 %
Jan Götz, CSU	163	0,97 %
GRÜNE	4.542	9,44 %
Angela Hufnagel, GRÜNE	176	3,87 %
Klaus Sanzenbacher, GRÜNE	118	2,60 %
Christa Büttner, GRÜNE	129	2,84 %
Stefan Schwarz, GRÜNE	118	2,60 %
Dr. Gisela Kramer-Grünwald, GRÜNE	227	5,00 %
Andrea Schmidt, GRÜNE	181	3,99 %
Jonas Kruse, GRÜNE	90	1,98 %
Andrea Rauch, GRÜNE	85	1,87 %
Nico Engelbrecht, GRÜNE	80	1,76 %
Andrea Drexelius, GRÜNE	93	2,05 %
Harald Godron, GRÜNE	89	1,96 %
Eva Trapp, GRÜNE	78	1,72 %
Frank Hufnagel, GRÜNE	84	1,85 %
Stefanie Schumacher, GRÜNE	95	2,09 %

	Anzahl	Prozent
Dr. rer. nat. Hans-Martin Hoffmann, GRÜNE	82	1,81 %
Regina Hetterich, GRÜNE	94	2,07 %
Willi Hörrmann, GRÜNE	87	1,92 %
Birgit Zugelder-Hofmann, GRÜNE	71	1,56 %
Herbert Schmidt, GRÜNE	71	1,56 %
Ursula Marpoder, GRÜNE	67	1,48 %
Armin Döpfner, GRÜNE	112	2,47 %
Theresa Sanzenbacher, GRÜNE	60	1,32 %
Peter Laumer, GRÜNE	82	1,81 %
Melanie Stöcklein, GRÜNE	68	1,50 %
Ulrich Drexelius, GRÜNE	65	1,43 %
Sylvia Krüger-Schrauth, GRÜNE	68	1,50 %
Heiner Schmidt, GRÜNE	62	1,37 %
Hajar Noori, GRÜNE	67	1,48 %
Markus Krüger, GRÜNE	67	1,48 %
Xenia Bastert, GRÜNE	58	1,28 %
Thomas Ziegler, GRÜNE	65	1,43 %
Astrid Franssen, GRÜNE	55	1,21 %
Moritz Hornung, GRÜNE	68	1,50 %
Silke Seebeck, GRÜNE	65	1,43 %
Victor Trapp, GRÜNE	55	1,21 %
Waltraud Lutz-Neugebauer, GRÜNE	56	1,23 %
Jens Schellhase, GRÜNE	86	1,89 %
Imelda Weippert, GRÜNE	57	1,25 %
Bernd Zeidler, GRÜNE	55	1,21 %
Elfriede Hahn-Schwind, GRÜNE	54	1,19 %
Jörg Schlüter, GRÜNE	56	1,23 %
Sara Arab, GRÜNE	56	1,23 %
Manfred Erhard, GRÜNE	64	1,41 %
Anna-Lea Beckenbauer, GRÜNE	58	1,28 %
Joachim Neugebauer, GRÜNE	59	1,30 %
Julia Wenner, GRÜNE	58	1,28 %
Artie Gutschera, GRÜNE	58	1,28 %
Gabriele Gauer, GRÜNE	56	1,23 %
Reinhard Schmid, GRÜNE	70	1,54 %
Julia Gilfert, GRÜNE	53	1,17 %
Peter Bieber, GRÜNE	55	1,21 %
Anna Mebs, GRÜNE	61	1,34 %
Liam Franssen, GRÜNE	49	1,08 %

	Anzahl	Prozent
Heidelinde Kruckow, GRÜNE	46	1,01 %
Dieter Then, GRÜNE	50	1,10 %
Christine Seynstahl, GRÜNE	58	1,28 %
Conny Gutschera, GRÜNE	45	0,99 %
Petra Godron, GRÜNE	44	0,97 %
Hans-Georg Plate, GRÜNE	65	1,43 %
Rita Gryzla, GRÜNE	41	0,90 %
FREIE WÄHLER/FW-Kreisverband Kitzingen	13.889	28,86 %
Tamara Bischof, FREIE WÄHLER/FW-Kreisverband Kitzingen	997	7,18 %
Josef Mend, FREIE WÄHLER/FW-Kreisverband Kitzingen	529	3,81 %
Stefan Wolbert, FREIE WÄHLER/FW-Kreisverband Kitzingen	448	3,23 %
Dr. med. Susanne Knof, FREIE WÄHLER/FW-Kreisverband Kitzingen	303	2,18 %
Udo Gebert, FREIE WÄHLER/FW-Kreisverband Kitzingen	195	1,40 %
Dr. Roland Hardörfer, FREIE WÄHLER/FW-Kreisverband Kitzingen	259	1,86 %
Heinrich Wörner, FREIE WÄHLER/FW-Kreisverband Kitzingen	203	1,46 %
Volker Schmitt, FREIE WÄHLER/FW-Kreisverband Kitzingen	287	2,07 %
Guido Braun, FREIE WÄHLER/FW-Kreisverband Kitzingen	213	1,53 %
Dieter Lenzer, FREIE WÄHLER/FW-Kreisverband Kitzingen	270	1,94 %
Ernst Nickel, FREIE WÄHLER/FW-Kreisverband Kitzingen	217	1,56 %
Sabrina Bischof, FREIE WÄHLER/FW-Kreisverband Kitzingen	282	2,03 %
Ingrid Reifenscheid-Eckert, FREIE WÄHLER/FW-Kreisverband Kitzingen	294	2,12 %
Gerlinde Stier, FREIE WÄHLER/FW-Kreisverband Kitzingen	616	4,44 %
Herbert Volkamer, FREIE WÄHLER/FW-Kreisverband Kitzingen	244	1,76 %
Eckhard Himmel, FREIE WÄHLER/FW-Kreisverband Kitzingen	265	1,91 %
Herbert Biebelriether, FREIE WÄHLER/FW-Kreisverband Kitzingen	157	1,13 %

	Anzahl	Prozent
Peter Kraus, FREIE WÄHLER/FW-Kreisverband Kitzingen	242	1,74 %
Carolin Meyer, FREIE WÄHLER/FW-Kreisverband Kitzingen	344	2,48 %
Matthias Bielek, FREIE WÄHLER/FW-Kreisverband Kitzingen	316	2,28 %
Peter Kornell, FREIE WÄHLER/FW-Kreisverband Kitzingen	202	1,45 %
Paul Streng, FREIE WÄHLER/FW-Kreisverband Kitzingen	277	1,99 %
Lothar Nagel, FREIE WÄHLER/FW-Kreisverband Kitzingen	200	1,44 %
Johanna Sendner, FREIE WÄHLER/FW-Kreisverband Kitzingen	229	1,65 %
Frank Stierhof, FREIE WÄHLER/FW-Kreisverband Kitzingen	176	1,27 %
Rudolf Schaller, FREIE WÄHLER/FW-Kreisverband Kitzingen	170	1,22 %
Gerhard Ackermann, FREIE WÄHLER/FW-Kreisverband Kitzingen	219	1,58 %
Peter Eschenbacher, FREIE WÄHLER/FW-Kreisverband Kitzingen	214	1,54 %
Konrad Mittenzwei, FREIE WÄHLER/FW-Kreisverband Kitzingen	936	6,74 %
Ulrich Falk, FREIE WÄHLER/FW-Kreisverband Kitzingen	143	1,03 %
August Hopf, FREIE WÄHLER/FW-Kreisverband Kitzingen	153	1,10 %
Cengiz Zarbo, FREIE WÄHLER/FW-Kreisverband Kitzingen	144	1,04 %
Dirk Albrecht, FREIE WÄHLER/FW-Kreisverband Kitzingen	183	1,32 %
Winfried Weidt, FREIE WÄHLER/FW-Kreisverband Kitzingen	148	1,07 %
Anja Hirt, FREIE WÄHLER/FW-Kreisverband Kitzingen	150	1,08 %
Simone Thomalla-Ossenkemper, FREIE WÄHLER/FW-Kreisverband Kitzingen	136	0,98 %
Rudolf Donath, FREIE WÄHLER/FW-Kreisverband Kitzingen	141	1,02 %
Helmut Schleyer, FREIE WÄHLER/FW-Kreisverband Kitzingen	146	1,05 %
Siegfried Hummel, FREIE WÄHLER/FW-Kreisverband Kitzingen	144	1,04 %

	Anzahl	Prozent
Eva-Sophia Rückel, FREIE WÄHLER/FW-Kreisverband Kitzingen	147	1,06 %
Wolfgang Brosche, FREIE WÄHLER/FW-Kreisverband Kitzingen	136	0,98 %
Gustav Tasch, FREIE WÄHLER/FW-Kreisverband Kitzingen	142	1,02 %
Andrea Pfannes, FREIE WÄHLER/FW-Kreisverband Kitzingen	202	1,45 %
Manuela Jamm, FREIE WÄHLER/FW-Kreisverband Kitzingen	129	0,93 %
Carolin Wegmann, FREIE WÄHLER/FW-Kreisverband Kitzingen	159	1,14 %
Klaus Heinrich, FREIE WÄHLER/FW-Kreisverband Kitzingen	118	0,85 %
Thomas Grimmer, FREIE WÄHLER/FW-Kreisverband Kitzingen	195	1,40 %
Rouven Lewandowski, FREIE WÄHLER/FW-Kreisverband Kitzingen	287	2,07 %
Ralf Trump, FREIE WÄHLER/FW-Kreisverband Kitzingen	384	2,76 %
Dr. Heinfried Hahn, FREIE WÄHLER/FW-Kreisverband Kitzingen	120	0,86 %
Heinrich Stier, FREIE WÄHLER/FW-Kreisverband Kitzingen	128	0,92 %
Herbert Holzapfel, FREIE WÄHLER/FW-Kreisverband Kitzingen	113	0,81 %
Nina Sahlmüller, FREIE WÄHLER/FW-Kreisverband Kitzingen	102	0,73 %
Felix Wallström, FREIE WÄHLER/FW-Kreisverband Kitzingen	120	0,86 %
Friedrich Düll, FREIE WÄHLER/FW-Kreisverband Kitzingen	98	0,71 %
Robert Menz, FREIE WÄHLER/FW-Kreisverband Kitzingen	97	0,70 %
Thomas Pauli, FREIE WÄHLER/FW-Kreisverband Kitzingen	91	0,66 %
Hans Brummer, FREIE WÄHLER/FW-Kreisverband Kitzingen	81	0,58 %
Peggy Knauer, FREIE WÄHLER/FW-Kreisverband Kitzingen	105	0,76 %
Hilar Burkard, FREIE WÄHLER/FW-Kreisverband Kitzingen	143	1,03 %
AfD	2.973	6,18 %
Andrea Klingen, AfD	192	6,46 %
Christian Klingen, AfD	184	6,19 %
Stefan Doliwa, AfD	169	5,68 %

	Anzahl	Prozent
Alfred Ackermann, AfD	175	5,89 %
Lars Goldbach, AfD	163	5,48 %
Marlis Ceslok, AfD	154	5,18 %
Gerda Reisberg, AfD	155	5,21 %
Hannelore Postel, AfD	147	4,94 %
Markus Klingen, AfD	151	5,08 %
Marius Jaekel, AfD	157	5,28 %
Karin Zesar, AfD	142	4,78 %
Marion Kirstein, AfD	151	5,08 %
Dr. med. Bernhard Sturn, AfD	163	5,48 %
Siegfried Postel, AfD	129	4,34 %
Heinz Ackermann, AfD	127	4,27 %
Ruth Doliwa, AfD	121	4,07 %
Daniela Strobel-Langenhan, AfD	124	4,17 %
Claudia Idselis, AfD	128	4,31 %
Detlef Idselis, AfD	120	4,04 %
Diana Ulm, AfD	121	4,07 %
SPD	4.392	9,13 %
Eva-Maria Weimann, SPD	167	3,80 %
Heinz Galuschka, SPD	130	2,96 %
Astrid Glos, SPD	214	4,87 %
Robert Finster, SPD	178	4,05 %
Margit Hofmann, SPD	130	2,96 %
Dr. med. Jürgen Kößler, SPD	92	2,09 %
Martina Sagstetter, SPD	55	1,25 %
Manfred Paul, SPD	120	2,73 %
Annabell Röhner, SPD	63	1,43 %
Maurice Then, SPD	57	1,30 %
Uta Wandera, SPD	74	1,68 %
Otto Kolesch, SPD	99	2,25 %
Ute Freibott, SPD	69	1,57 %
Marcus Hegwein, SPD	64	1,46 %
Dr. Marlies Thein, SPD	60	1,37 %
Gerald Möhrlein, SPD	72	1,64 %
Dr. med. Brigitte Endres-Paul, SPD	93	2,12 %
Harald Kopp, SPD	73	1,66 %
Barbara Hügelschäffer, SPD	92	2,09 %
Bernd Moser, SPD	159	3,62 %
Elvira Kahnt, SPD	68	1,55 %

	Anzahl	Prozent
Oskar Münzer, SPD	66	1,50 %
Dr. Margarete Klein-Pfeuffer, SPD	49	1,12 %
Dr. Wolfgang Patzwahl, SPD	66	1,50 %
Anja Bachmann, SPD	71	1,62 %
Klaus Hoffmann, SPD	57	1,30 %
Barbara Nikola-Bier, SPD	55	1,25 %
Gerhard Heß, SPD	83	1,89 %
Rosa Semle, SPD	52	1,18 %
Gerhard Uhl, SPD	75	1,71 %
Marianne Greif, SPD	70	1,59 %
Stefan Söllner, SPD	46	1,05 %
Helen Freifrau von Hoyningen-Huene, SPD	53	1,21 %
Hans-Dieter Kern, SPD	59	1,34 %
Ursula Uhl, SPD	68	1,55 %
Dietmar Schuler, SPD	44	1,00 %
Doris Eckstein, SPD	50	1,14 %
Othmar Röhner, SPD	53	1,21 %
Ulrike Münzer, SPD	47	1,07 %
Uwe Hagen, SPD	53	1,21 %
Monika Conrad, SPD	128	2,91 %
Klaus Heisel, SPD	72	1,64 %
Oskar Friedel, SPD	102	2,32 %
Dieter Söllner, SPD	44	1,00 %
Christian Küster, SPD	45	1,02 %
Marc-André Behrendt, SPD	54	1,23 %
Gerd Semle, SPD	45	1,02 %
Michael Langer, SPD	58	1,32 %
Armin Grötsch, SPD	70	1,59 %
Dr. Dirk Dantz, SPD	48	1,09 %
August Hering, SPD	49	1,12 %
Edgar Töpfer, SPD	46	1,05 %
Ewald Greif, SPD	65	1,48 %
Eugen Reifenscheid, SPD	61	1,39 %
Markus Pusch, SPD	39	0,89 %
Gerhard Schulzki, SPD	38	0,87 %
Dr. rer. nat. Volker Freiherr von Hoyningen-Huene, SPD	45	1,02 %
Peter Geier, SPD	46	1,05 %
Josef Günther, SPD	37	0,84 %
Christiane Berneth, SPD	54	1,23 %

	Anzahl	Prozent
FDP	600	1,25 %
Hans Müller, FDP	61	10,17 %
Stefan Deppisch, FDP	43	7,17 %
Mathias Krönert, FDP	28	4,67 %
Astrid Jung, FDP	27	4,50 %
Bernhard Etzelmüller, FDP	28	4,67 %
Clemens Schneider, FDP	11	1,83 %
Markus Greulich, FDP	24	4,00 %
Chiara Britting, FDP	13	2,17 %
Christian Heinle, FDP	12	2,00 %
Kristina Amendt, FDP	12	2,00 %
Thomas Adamik, FDP	15	2,50 %
Wolfgang Reuchlein, FDP	25	4,17 %
Stefan Köhler, FDP	11	1,83 %
Jan-Felix Beuerlein, FDP	16	2,67 %
Björn Holeschak, FDP	15	2,50 %
Benno Müller, FDP	24	4,00 %
Wolf-Eckhard Walz, FDP	12	2,00 %
Angela Kießling-Fischer, FDP	13	2,17 %
Christoph Müller, FDP	21	3,50 %
Ralf Hopfengart, FDP	15	2,50 %
Marco Koletschka, FDP	7	1,17 %
Alexander Wehr, FDP	4	0,67 %
Andreas Elster, FDP	7	1,17 %
Michael Mörer, FDP	4	0,67 %
Bernhard Achter, FDP	17	2,83 %
Sabine Häring, FDP	6	1,00 %
Helga Lohmann, FDP	15	2,50 %
Lisa Weiß, FDP	11	1,83 %
Christian Friedrich, FDP	5	0,83 %
Stefan Kaupert, FDP	7	1,17 %
Anita Zwinkau, FDP	9	1,50 %
Martin Stadtelmeyer, FDP	7	1,17 %
Heidemarie Wagner, FDP	5	0,83 %
Klaus Feser, FDP	13	2,17 %
Christine Scheler, FDP	4	0,67 %
Sandra Müller-Britting, FDP	5	0,83 %
Ute Enzenberger, FDP	14	2,33 %
Olindo Di Biasi, FDP	21	3,50 %
Bernd Djalek, FDP	4	0,67 %

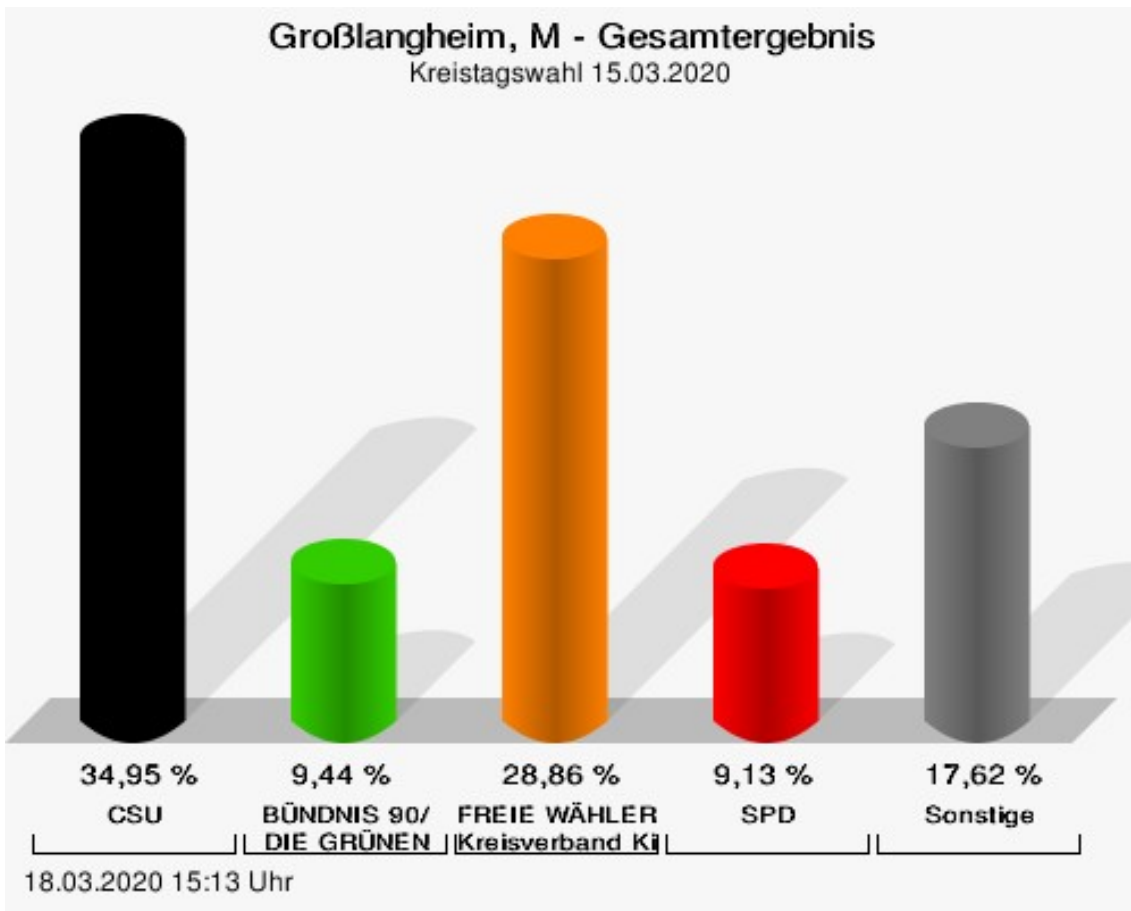
	Anzahl	Prozent
Bernd Enzenberger, FDP	9	1,50 %
FW-FBW	1.565	3,25 %
Dr. Uwe Pfeiffle, FW-FBW	123	7,86 %
Karl-Dieter Fuchs, FW-FBW	90	5,75 %
Wolfram Beha, FW-FBW	91	5,81 %
Hermann Queck, FW-FBW	69	4,41 %
Simon Haag, FW-FBW	32	2,04 %
Manfred Freitag, FW-FBW	48	3,07 %
Roland Hoh, FW-FBW	29	1,85 %
Joachim Lott, FW-FBW	16	1,02 %
Dietrich Hermann, FW-FBW	34	2,17 %
Daniel Bayer, FW-FBW	25	1,60 %
Christiane Denk, FW-FBW	37	2,36 %
Rudolf Sattes, FW-FBW	49	3,13 %
Stefan Wehr, FW-FBW	22	1,41 %
Dieter Burlein, FW-FBW	25	1,60 %
Willi Hertlein, FW-FBW	7	0,45 %
Alfred Schnabel, FW-FBW	9	0,58 %
Elke Pfeiffle, FW-FBW	11	0,70 %
Marcus Götz, FW-FBW	21	1,34 %
Sabine Fuchs, FW-FBW	30	1,92 %
Dieter Koch, FW-FBW	15	0,96 %
Tobias Volk, FW-FBW	112	7,16 %
Steven Haass, FW-FBW	13	0,83 %
Frank Schmitt, FW-FBW	22	1,41 %
David Haass, FW-FBW	24	1,53 %
Otto Volk, FW-FBW	46	2,94 %
Evi Luckert, FW-FBW	16	1,02 %
Max Spiegel, FW-FBW	9	0,58 %
Stefan Schweser, FW-FBW	20	1,28 %
Christoph Hofmann, FW-FBW	21	1,34 %
Peter Enck, FW-FBW	29	1,85 %
Uwe Graßl, FW-FBW	20	1,28 %
Jasmin Sattes, FW-FBW	24	1,53 %
Sabine Schenkel-Drenkard, FW-FBW	8	0,51 %
Lutz Heyne, FW-FBW	18	1,15 %
Gerd Heiser, FW-FBW	8	0,51 %
Romana Wahner, FW-FBW	20	1,28 %
Niklas Brehm, FW-FBW	30	1,92 %

	Anzahl	Prozent
Michael Herbig, FW-FBW	11	0,70 %
Johannes Luckert, FW-FBW	28	1,79 %
Ralph Hofmann, FW-FBW	12	0,77 %
Rolf Wenkheimer, FW-FBW	8	0,51 %
Friedrich Haag, FW-FBW	35	2,24 %
Helga Brand, FW-FBW	5	0,32 %
Utta Poch, FW-FBW	17	1,09 %
Christian Töpfer, FW-FBW	20	1,28 %
Thorsten Dennerlein, FW-FBW	27	1,73 %
Karin Kohles, FW-FBW	5	0,32 %
Monika Hirsch-Günther, FW-FBW	8	0,51 %
Andreas Fuchs, FW-FBW	17	1,09 %
Dr. Bertram Poch, FW-FBW	16	1,02 %
Dagmar Ludwig, FW-FBW	7	0,45 %
Günther Kohles, FW-FBW	5	0,32 %
Markus Pallingen, FW-FBW	8	0,51 %
Christian Oppel, FW-FBW	4	0,26 %
Klaus Rügamer, FW-FBW	6	0,38 %
Frank Hoh, FW-FBW	16	1,02 %
Gertrud Katzenberger, FW-FBW	4	0,26 %
Alfred Sattes, FW-FBW	16	1,02 %
Manuela Hofmann, FW-FBW	23	1,47 %
Georg Wittmann, FW-FBW	44	2,81 %
UsW	1.198	2,49 %
Siegfried Müller, UsW	250	20,87 %
Werner May, UsW	73	6,09 %
Manfred Marstaller, UsW	56	4,67 %
Manuel Müller, UsW	77	6,43 %
Hermann Pfannes, UsW	33	2,75 %
Rolf Ferenczy, UsW	70	5,84 %
Heidi Hergert, UsW	45	3,76 %
Friedrich Lenhart, UsW	36	3,01 %
Stefan Grau, UsW	29	2,42 %
Bettina Kristinus, UsW	26	2,17 %
Christian Müller, UsW	23	1,92 %
Werner Hecht, UsW	108	9,02 %
Dieter Köberle, UsW	28	2,34 %
Dominic Niedermeyer, UsW	39	3,26 %
Birte May, UsW	27	2,25 %
Michael Dorsch, UsW	44	3,67 %

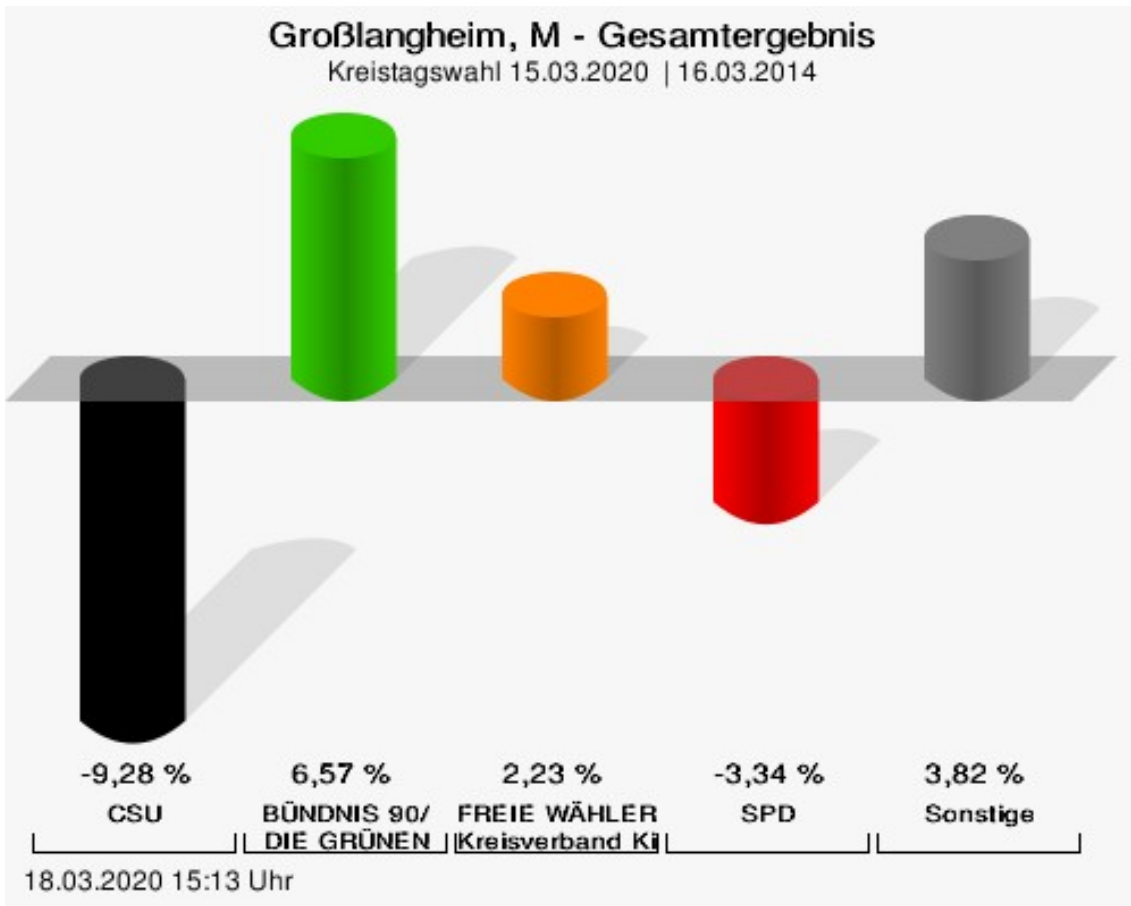
	Anzahl	Prozent
Karl Jeschke, UsW	25	2,09 %
Jürgen Niedermeyer, UsW	33	2,75 %
Anja Müller-Meister, UsW	28	2,34 %
Kurt Lamparter, UsW	34	2,84 %
Sandra Pfannes, UsW	16	1,34 %
Michael Schmitt, UsW	14	1,17 %
Gerd Müller, UsW	26	2,17 %
Miroslaw Dragon, UsW	16	1,34 %
Elisabeth Müller, UsW	14	1,17 %
Reinhard Scherzer, UsW	28	2,34 %
ÖDP	1.215	2,52 %
Reinhard Trump, ÖDP	98	8,07 %
Alexander Meier, ÖDP	47	3,87 %
Bianca Tröge, ÖDP	77	6,34 %
Erich Jakubczyk, ÖDP	37	3,05 %
Jens Pauluhn, ÖDP	86	7,08 %
Sigrid Dostal, ÖDP	45	3,70 %
Ulf Katzenberger, ÖDP	36	2,96 %
Hinnerk Vinzent, ÖDP	29	2,39 %
Sonja Gekeler-Hölscher, ÖDP	31	2,55 %
Annette Prectel, ÖDP	70	5,76 %
Matthias Lux, ÖDP	19	1,56 %
Margarita Mäder-Schmidt, ÖDP	14	1,15 %
Karola Trump, ÖDP	20	1,65 %
Herbert Pröstler, ÖDP	19	1,56 %
Karoline Mayer-Nuss, ÖDP	38	3,13 %
Stephanie Bauer, ÖDP	18	1,48 %
Thomas Schneider, ÖDP	13	1,07 %
Johannes Feller, ÖDP	15	1,23 %
Harald Weber, ÖDP	13	1,07 %
Wolfram Soldan, ÖDP	20	1,65 %
Hannelore Vinzent, ÖDP	13	1,07 %
Stefan Lenzer, ÖDP	18	1,48 %
Gottfried Schade, ÖDP	13	1,07 %
Petra Hösch, ÖDP	16	1,32 %
Silvia Paulus-Hildner, ÖDP	17	1,40 %
Martin Tröge, ÖDP	16	1,32 %
Marion Katzenberger, ÖDP	13	1,07 %
Thomas Abendroth, ÖDP	22	1,81 %
Friederike Kolb, ÖDP	28	2,30 %

	Anzahl	Prozent
Michael Hildner, ÖDP	15	1,23 %
Elke Özdil-Schlichthörlein, ÖDP	17	1,40 %
Werner Müller, ÖDP	19	1,56 %
Christian Schneider, ÖDP	16	1,32 %
Karolin Meier, ÖDP	13	1,07 %
Laura Goller, ÖDP	22	1,81 %
Christiane Lindörfer, ÖDP	16	1,32 %
Martin Günzel, ÖDP	37	3,05 %
Fatemeh Mohammadi Motlagh, ÖDP	17	1,40 %
Doris Herrmann, ÖDP	18	1,48 %
Dariusz Migula, ÖDP	15	1,23 %
Andrea McWright-Lapp, ÖDP	9	0,74 %
Siegfried Fröhling, ÖDP	9	0,74 %
Harald Beck, ÖDP	15	1,23 %
Marion Langer, ÖDP	30	2,47 %
Bernhard Ziegler, ÖDP	13	1,07 %
Alexander Stein, ÖDP	13	1,07 %
Elke Dosch, ÖDP	9	0,74 %
Brigitte Pauluhn, ÖDP	11	0,91 %
BP	927	1,93 %
Uwe Hartmann, BP	90	9,71 %
Sascha Kecke, BP	17	1,83 %
Martin Dirschbacher, BP	35	3,78 %
Aileen Bimmerlein, BP	118	12,73 %
Oliver Hess, BP	23	2,48 %
Oliver Höhn, BP	55	5,93 %
Karl-Heinz Rönninger, BP	13	1,40 %
Birgit Hartmann, BP	29	3,13 %
Günther Riegel, BP	21	2,27 %
Nina Will, BP	24	2,59 %
Ernst Van Huet, BP	5	0,54 %
Volker Skop, BP	7	0,76 %
Rudolf Stadtler, BP	8	0,86 %
Anette Schneider, BP	9	0,97 %
Renate Mey, BP	17	1,83 %
Katharina Paul-Heß, BP	12	1,29 %
Claudia Somorowsky, BP	6	0,65 %
Michaela Kecke, BP	8	0,86 %
Thomas Rodamer, BP	148	15,97 %

	Anzahl	Prozent
Janina Van Huet, BP	5	0,54 %
Ellen Rammig, BP	12	1,29 %
Jürgen Rammig, BP	24	2,59 %
Melissa Rammig, BP	9	0,97 %
Tanja Riegel, BP	5	0,54 %
Sabine Nagel, BP	18	1,94 %
Günter Mey, BP	14	1,51 %
Harald Nagel, BP	12	1,29 %
Hilmar Vogel, BP	8	0,86 %
Sigmar Dönig, BP	6	0,65 %
Laura Lackner, BP	5	0,54 %
André Hofmann, BP	6	0,65 %
Dagmar Kuhn, BP	10	1,08 %
Mark Nagel, BP	8	0,86 %
Tanja Vogel, BP	18	1,94 %
Ingrid Weinmann, BP	6	0,65 %
Manfred Schneider, BP	6	0,65 %
Dominik Pohley, BP	6	0,65 %
Adolf Virnekäs, BP	25	2,70 %
Niklas Barrett, BP	6	0,65 %
Petra Karschti, BP	5	0,54 %
Hans Pötzingler, BP	11	1,19 %
Manuela Grosche, BP	7	0,76 %
Pascal Arenz, BP	5	0,54 %
Lotte Rönninger, BP	7	0,76 %
Ingrid Dünfelder, BP	6	0,65 %
Thomas Karschti, BP	9	0,97 %
Gerlinde Kuhn, BP	7	0,76 %
Silvia Dönig, BP	4	0,43 %
Erwin Draxler, BP	7	0,76 %
Berthold Weinmann, BP	5	0,54 %



CSU = Christlich-Soziale Union in Bayern e.V.
 FREIE WÄHLER/FW-Kreisverband Kitzingen = FREIE WÄHLER/FREIE WÄHLER-Kreisverband Kitzingen
 SPD = Sozialdemokratische Partei Deutschlands

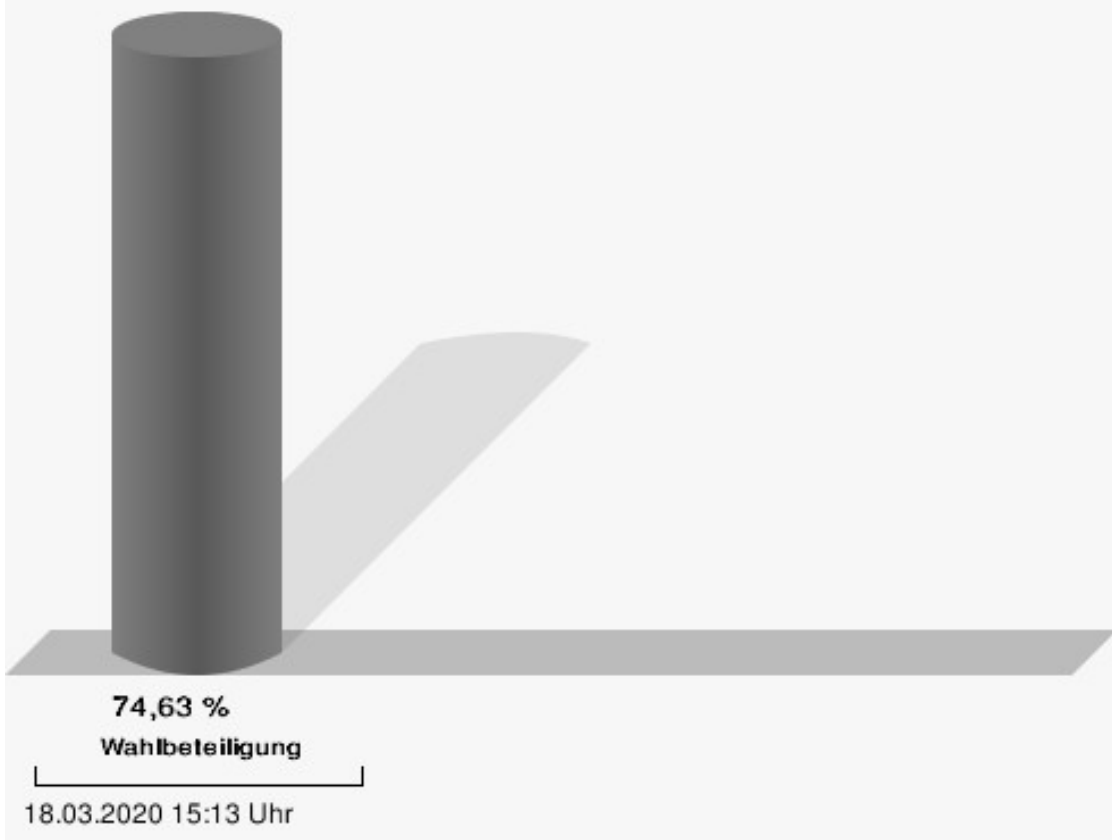


CSU = Christlich-Soziale Union in Bayern e.V.

Großlangheim, M
 Kreistagswahl 15.03.2020
 Gewinne und Verluste Gesamtergebnis

	aktuelle Wahl: Kreistagswahl 15.03.2020	im Vergleich zur: Kreistagswahl 16.03.2014	
		Ergebnis	Gewinne und Verluste
Wahlberechtigte	1.297	1.294	+3
Wähler	968	786	+182
	74,63 %	60,74 %	+ 13.89
gültige Stimmen	48.120	37.302	+10.818
CSU	16.819	16.499	+320
	34,95 %	44,23 %	- 9.28
GRÜNE	4.542	1.072	+3.470
	9,44 %	2,87 %	+ 6.57
FREIE WÄHLER/FW-Kreisver- band Kitzingen	13.889	9.933	+3.956
	28,86 %	26,63 %	+ 2.23
AfD	2.973	0	+2.973
	6,18 %	0,00 %	+ 6.18
SPD	4.392	4.652	-260
	9,13 %	12,47 %	- 3.34
FDP	600	461	+139
	1,25 %	1,24 %	+ 0.01
FW-FBW	1.565	1.808	-243
	3,25 %	4,85 %	- 1.60
UsW	1.198	1.195	+3
	2,49 %	3,20 %	- 0.71
ÖDP	1.215	854	+361
	2,52 %	2,29 %	+ 0.23
BP	927	828	+99
	1,93 %	2,22 %	- 0.29

Wahlbeteiligung



Stimmbezirke Markt Großlangheim

	Anzahl	Prozent
CSU	16.819	34,95 %
Timo Markert, CSU	677	4,03 %
Barbara Becker, CSU	691	4,11 %
Dr. Otto Hünnerkopf, CSU	555	3,30 %
Gerlinde Martin, CSU	488	2,90 %
Stefan Güntner, CSU	466	2,77 %
Dr. jur. Werner Knaier, CSU	422	2,51 %
Marcel Hannweber, CSU	293	1,74 %
Reinhold Kuhn, CSU	319	1,90 %
Manuela Strohofer, CSU	412	2,45 %
Sabrina Stemplowsky, CSU	345	2,05 %
Ferdinand Fürst zu Castell-Castell, CSU	288	1,71 %
Josef Wächter, CSU	317	1,88 %
Doris Paul, CSU	530	3,15 %
Heiko Bäuerlein, CSU	227	1,35 %
Robert Scheller, CSU	226	1,34 %
Gertrud Schwab, CSU	323	1,92 %
Gerhard Schenkel, CSU	253	1,50 %
Heinz Dorsch, CSU	274	1,63 %
Alfons Saugel, CSU	251	1,49 %
Eva Dinkel, CSU	225	1,34 %
Rainer Ott, CSU	246	1,46 %
Elmar Henke, CSU	329	1,96 %
Dieter Haag, CSU	368	2,19 %
René Schlehr, CSU	215	1,28 %
Tibor Brumme, CSU	272	1,62 %
Erich Hegwein, CSU	213	1,27 %
Thomas Reichert, CSU	220	1,31 %
Sibylle Säger, CSU	208	1,24 %
Bernhard Brückner, CSU	189	1,12 %
Frank Gimperlein, CSU	283	1,68 %
Annemarie Mauer, CSU	204	1,21 %
Marlene Bauer, CSU	214	1,27 %
Simon Rinke, CSU	211	1,25 %
Marion Frischholz, CSU	215	1,28 %
Manfred Kleinschrodt, CSU	196	1,17 %
Ruth Albrecht, CSU	179	1,06 %

	Anzahl	Prozent
Sandra Hannweber, CSU	205	1,22 %
Dr. med. dent. Bent Hanel, CSU	212	1,26 %
Hartmut Stiller, CSU	232	1,38 %
Julia Pfriem, CSU	247	1,47 %
Dr. oen. Uwe Matheus, CSU	177	1,05 %
Heidi Plömpel, CSU	207	1,23 %
Anke Schunk, CSU	175	1,04 %
Peter Riegler, CSU	169	1,00 %
Bernd Lussert, CSU	204	1,21 %
Elisabeth Drescher, CSU	205	1,22 %
Laura Voit, CSU	199	1,18 %
Peter Brandner, CSU	164	0,98 %
Maria Fieber, CSU	195	1,16 %
Fabian Uhl, CSU	213	1,27 %
Lilian Laacke, CSU	169	1,00 %
Manfred Ziegler, CSU	167	0,99 %
Dr. med. Stephan Küntzer, CSU	272	1,62 %
Michael Fackelmann, CSU	149	0,89 %
Ulrike Freifrau von Mauchenheim, gen. Bechtolsheim, CSU	162	0,96 %
Horst Reuther, CSU	188	1,12 %
Peter Sterk, CSU	1.084	6,45 %
Helma Schug, CSU	179	1,06 %
Daniel Nagl, CSU	138	0,82 %
Jan Götz, CSU	163	0,97 %
GRÜNE	4.542	9,44 %
Angela Hufnagel, GRÜNE	176	3,87 %
Klaus Sanzenbacher, GRÜNE	118	2,60 %
Christa Büttner, GRÜNE	129	2,84 %
Stefan Schwarz, GRÜNE	118	2,60 %
Dr. Gisela Kramer-Grünwald, GRÜNE	227	5,00 %
Andrea Schmidt, GRÜNE	181	3,99 %
Jonas Kruse, GRÜNE	90	1,98 %
Andrea Rauch, GRÜNE	85	1,87 %
Nico Engelbrecht, GRÜNE	80	1,76 %
Andrea Drexelius, GRÜNE	93	2,05 %
Harald Godron, GRÜNE	89	1,96 %
Eva Trapp, GRÜNE	78	1,72 %
Frank Hufnagel, GRÜNE	84	1,85 %
Stefanie Schumacher, GRÜNE	95	2,09 %

	Anzahl	Prozent
Dr. rer. nat. Hans-Martin Hoffmann, GRÜNE	82	1,81 %
Regina Hetterich, GRÜNE	94	2,07 %
Willi Hörrmann, GRÜNE	87	1,92 %
Birgit Zugelder-Hofmann, GRÜNE	71	1,56 %
Herbert Schmidt, GRÜNE	71	1,56 %
Ursula Marpoder, GRÜNE	67	1,48 %
Armin Döpfner, GRÜNE	112	2,47 %
Theresa Sanzenbacher, GRÜNE	60	1,32 %
Peter Laumer, GRÜNE	82	1,81 %
Melanie Stöcklein, GRÜNE	68	1,50 %
Ulrich Drexelius, GRÜNE	65	1,43 %
Sylvia Krüger-Schrauth, GRÜNE	68	1,50 %
Heiner Schmidt, GRÜNE	62	1,37 %
Hajar Noori, GRÜNE	67	1,48 %
Markus Krüger, GRÜNE	67	1,48 %
Xenia Bastert, GRÜNE	58	1,28 %
Thomas Ziegler, GRÜNE	65	1,43 %
Astrid Franssen, GRÜNE	55	1,21 %
Moritz Hornung, GRÜNE	68	1,50 %
Silke Seebeck, GRÜNE	65	1,43 %
Victor Trapp, GRÜNE	55	1,21 %
Waltraud Lutz-Neugebauer, GRÜNE	56	1,23 %
Jens Schellhase, GRÜNE	86	1,89 %
Imelda Weippert, GRÜNE	57	1,25 %
Bernd Zeidler, GRÜNE	55	1,21 %
Elfriede Hahn-Schwind, GRÜNE	54	1,19 %
Jörg Schlüter, GRÜNE	56	1,23 %
Sara Arab, GRÜNE	56	1,23 %
Manfred Erhard, GRÜNE	64	1,41 %
Anna-Lea Beckenbauer, GRÜNE	58	1,28 %
Joachim Neugebauer, GRÜNE	59	1,30 %
Julia Wenner, GRÜNE	58	1,28 %
Artie Gutschera, GRÜNE	58	1,28 %
Gabriele Gauer, GRÜNE	56	1,23 %
Reinhard Schmid, GRÜNE	70	1,54 %
Julia Gilfert, GRÜNE	53	1,17 %
Peter Bieber, GRÜNE	55	1,21 %
Anna Mebs, GRÜNE	61	1,34 %
Liam Franssen, GRÜNE	49	1,08 %

	Anzahl	Prozent
Heidelinde Kruckow, GRÜNE	46	1,01 %
Dieter Then, GRÜNE	50	1,10 %
Christine Seynstahl, GRÜNE	58	1,28 %
Conny Gutschera, GRÜNE	45	0,99 %
Petra Godron, GRÜNE	44	0,97 %
Hans-Georg Plate, GRÜNE	65	1,43 %
Rita Gryzla, GRÜNE	41	0,90 %
FREIE WÄHLER/FW-Kreisverband Kitzingen	13.889	28,86 %
Tamara Bischof, FREIE WÄHLER/FW-Kreisverband Kitzingen	997	7,18 %
Josef Mend, FREIE WÄHLER/FW-Kreisverband Kitzingen	529	3,81 %
Stefan Wolbert, FREIE WÄHLER/FW-Kreisverband Kitzingen	448	3,23 %
Dr. med. Susanne Knof, FREIE WÄHLER/FW-Kreisverband Kitzingen	303	2,18 %
Udo Gebert, FREIE WÄHLER/FW-Kreisverband Kitzingen	195	1,40 %
Dr. Roland Hardörfer, FREIE WÄHLER/FW-Kreisverband Kitzingen	259	1,86 %
Heinrich Wörner, FREIE WÄHLER/FW-Kreisverband Kitzingen	203	1,46 %
Volker Schmitt, FREIE WÄHLER/FW-Kreisverband Kitzingen	287	2,07 %
Guido Braun, FREIE WÄHLER/FW-Kreisverband Kitzingen	213	1,53 %
Dieter Lenzer, FREIE WÄHLER/FW-Kreisverband Kitzingen	270	1,94 %
Ernst Nickel, FREIE WÄHLER/FW-Kreisverband Kitzingen	217	1,56 %
Sabrina Bischof, FREIE WÄHLER/FW-Kreisverband Kitzingen	282	2,03 %
Ingrid Reifenscheid-Eckert, FREIE WÄHLER/FW-Kreisverband Kitzingen	294	2,12 %
Gerlinde Stier, FREIE WÄHLER/FW-Kreisverband Kitzingen	616	4,44 %
Herbert Volkamer, FREIE WÄHLER/FW-Kreisverband Kitzingen	244	1,76 %
Eckhard Himmel, FREIE WÄHLER/FW-Kreisverband Kitzingen	265	1,91 %
Herbert Biebelriether, FREIE WÄHLER/FW-Kreisverband Kitzingen	157	1,13 %

	Anzahl	Prozent
Peter Kraus, FREIE WÄHLER/FW-Kreisverband Kitzingen	242	1,74 %
Carolin Meyer, FREIE WÄHLER/FW-Kreisverband Kitzingen	344	2,48 %
Matthias Bielek, FREIE WÄHLER/FW-Kreisverband Kitzingen	316	2,28 %
Peter Kornell, FREIE WÄHLER/FW-Kreisverband Kitzingen	202	1,45 %
Paul Streng, FREIE WÄHLER/FW-Kreisverband Kitzingen	277	1,99 %
Lothar Nagel, FREIE WÄHLER/FW-Kreisverband Kitzingen	200	1,44 %
Johanna Sendner, FREIE WÄHLER/FW-Kreisverband Kitzingen	229	1,65 %
Frank Stierhof, FREIE WÄHLER/FW-Kreisverband Kitzingen	176	1,27 %
Rudolf Schaller, FREIE WÄHLER/FW-Kreisverband Kitzingen	170	1,22 %
Gerhard Ackermann, FREIE WÄHLER/FW-Kreisverband Kitzingen	219	1,58 %
Peter Eschenbacher, FREIE WÄHLER/FW-Kreisverband Kitzingen	214	1,54 %
Konrad Mittenzwei, FREIE WÄHLER/FW-Kreisverband Kitzingen	936	6,74 %
Ulrich Falk, FREIE WÄHLER/FW-Kreisverband Kitzingen	143	1,03 %
August Hopf, FREIE WÄHLER/FW-Kreisverband Kitzingen	153	1,10 %
Cengiz Zarbo, FREIE WÄHLER/FW-Kreisverband Kitzingen	144	1,04 %
Dirk Albrecht, FREIE WÄHLER/FW-Kreisverband Kitzingen	183	1,32 %
Winfried Weidt, FREIE WÄHLER/FW-Kreisverband Kitzingen	148	1,07 %
Anja Hirt, FREIE WÄHLER/FW-Kreisverband Kitzingen	150	1,08 %
Simone Thomalla-Ossenkemper, FREIE WÄHLER/FW-Kreisverband Kitzingen	136	0,98 %
Rudolf Donath, FREIE WÄHLER/FW-Kreisverband Kitzingen	141	1,02 %
Helmut Schleyer, FREIE WÄHLER/FW-Kreisverband Kitzingen	146	1,05 %
Siegfried Hummel, FREIE WÄHLER/FW-Kreisverband Kitzingen	144	1,04 %

	Anzahl	Prozent
Eva-Sophia Rückel, FREIE WÄHLER/FW-Kreisverband Kitzingen	147	1,06 %
Wolfgang Brosche, FREIE WÄHLER/FW-Kreisverband Kitzingen	136	0,98 %
Gustav Tasch, FREIE WÄHLER/FW-Kreisverband Kitzingen	142	1,02 %
Andrea Pfannes, FREIE WÄHLER/FW-Kreisverband Kitzingen	202	1,45 %
Manuela Jamm, FREIE WÄHLER/FW-Kreisverband Kitzingen	129	0,93 %
Carolin Wegmann, FREIE WÄHLER/FW-Kreisverband Kitzingen	159	1,14 %
Klaus Heinrich, FREIE WÄHLER/FW-Kreisverband Kitzingen	118	0,85 %
Thomas Grimmer, FREIE WÄHLER/FW-Kreisverband Kitzingen	195	1,40 %
Rouven Lewandowski, FREIE WÄHLER/FW-Kreisverband Kitzingen	287	2,07 %
Ralf Trump, FREIE WÄHLER/FW-Kreisverband Kitzingen	384	2,76 %
Dr. Heinfried Hahn, FREIE WÄHLER/FW-Kreisverband Kitzingen	120	0,86 %
Heinrich Stier, FREIE WÄHLER/FW-Kreisverband Kitzingen	128	0,92 %
Herbert Holzapfel, FREIE WÄHLER/FW-Kreisverband Kitzingen	113	0,81 %
Nina Sahlmüller, FREIE WÄHLER/FW-Kreisverband Kitzingen	102	0,73 %
Felix Wallström, FREIE WÄHLER/FW-Kreisverband Kitzingen	120	0,86 %
Friedrich Düll, FREIE WÄHLER/FW-Kreisverband Kitzingen	98	0,71 %
Robert Menz, FREIE WÄHLER/FW-Kreisverband Kitzingen	97	0,70 %
Thomas Pauli, FREIE WÄHLER/FW-Kreisverband Kitzingen	91	0,66 %
Hans Brummer, FREIE WÄHLER/FW-Kreisverband Kitzingen	81	0,58 %
Peggy Knauer, FREIE WÄHLER/FW-Kreisverband Kitzingen	105	0,76 %
Hilar Burkard, FREIE WÄHLER/FW-Kreisverband Kitzingen	143	1,03 %
AfD	2.973	6,18 %
Andrea Klingen, AfD	192	6,46 %
Christian Klingen, AfD	184	6,19 %
Stefan Doliwa, AfD	169	5,68 %

	Anzahl	Prozent
Alfred Ackermann, AfD	175	5,89 %
Lars Goldbach, AfD	163	5,48 %
Marlis Ceslok, AfD	154	5,18 %
Gerda Reisberg, AfD	155	5,21 %
Hannelore Postel, AfD	147	4,94 %
Markus Klingen, AfD	151	5,08 %
Marius Jaekel, AfD	157	5,28 %
Karin Zesar, AfD	142	4,78 %
Marion Kirstein, AfD	151	5,08 %
Dr. med. Bernhard Sturn, AfD	163	5,48 %
Siegfried Postel, AfD	129	4,34 %
Heinz Ackermann, AfD	127	4,27 %
Ruth Doliwa, AfD	121	4,07 %
Daniela Strobel-Langenhahn, AfD	124	4,17 %
Claudia Idselis, AfD	128	4,31 %
Detlef Idselis, AfD	120	4,04 %
Diana Ulm, AfD	121	4,07 %
SPD	4.392	9,13 %
Eva-Maria Weimann, SPD	167	3,80 %
Heinz Galuschka, SPD	130	2,96 %
Astrid Glos, SPD	214	4,87 %
Robert Finster, SPD	178	4,05 %
Margit Hofmann, SPD	130	2,96 %
Dr. med. Jürgen Kößler, SPD	92	2,09 %
Martina Sagstetter, SPD	55	1,25 %
Manfred Paul, SPD	120	2,73 %
Annabell Röhner, SPD	63	1,43 %
Maurice Then, SPD	57	1,30 %
Uta Wandera, SPD	74	1,68 %
Otto Kolesch, SPD	99	2,25 %
Ute Freibott, SPD	69	1,57 %
Marcus Hegwein, SPD	64	1,46 %
Dr. Marlies Thein, SPD	60	1,37 %
Gerald Möhrlein, SPD	72	1,64 %
Dr. med. Brigitte Endres-Paul, SPD	93	2,12 %
Harald Kopp, SPD	73	1,66 %
Barbara Hügelschäffer, SPD	92	2,09 %
Bernd Moser, SPD	159	3,62 %
Elvira Kahnt, SPD	68	1,55 %

	Anzahl	Prozent
Oskar Münzer, SPD	66	1,50 %
Dr. Margarete Klein-Pfeuffer, SPD	49	1,12 %
Dr. Wolfgang Patzwahl, SPD	66	1,50 %
Anja Bachmann, SPD	71	1,62 %
Klaus Hoffmann, SPD	57	1,30 %
Barbara Nikola-Bier, SPD	55	1,25 %
Gerhard Heß, SPD	83	1,89 %
Rosa Semle, SPD	52	1,18 %
Gerhard Uhl, SPD	75	1,71 %
Marianne Greif, SPD	70	1,59 %
Stefan Söllner, SPD	46	1,05 %
Helen Freifrau von Hoyningen-Huene, SPD	53	1,21 %
Hans-Dieter Kern, SPD	59	1,34 %
Ursula Uhl, SPD	68	1,55 %
Dietmar Schuler, SPD	44	1,00 %
Doris Eckstein, SPD	50	1,14 %
Othmar Röhner, SPD	53	1,21 %
Ulrike Münzer, SPD	47	1,07 %
Uwe Hagen, SPD	53	1,21 %
Monika Conrad, SPD	128	2,91 %
Klaus Heisel, SPD	72	1,64 %
Oskar Friedel, SPD	102	2,32 %
Dieter Söllner, SPD	44	1,00 %
Christian Küster, SPD	45	1,02 %
Marc-André Behrendt, SPD	54	1,23 %
Gerd Semle, SPD	45	1,02 %
Michael Langer, SPD	58	1,32 %
Armin Grötsch, SPD	70	1,59 %
Dr. Dirk Dantz, SPD	48	1,09 %
August Hering, SPD	49	1,12 %
Edgar Töpfer, SPD	46	1,05 %
Ewald Greif, SPD	65	1,48 %
Eugen Reifenscheid, SPD	61	1,39 %
Markus Pusch, SPD	39	0,89 %
Gerhard Schulzki, SPD	38	0,87 %
Dr. rer. nat. Volker Freiherr von Hoyningen-Huene, SPD	45	1,02 %
Peter Geier, SPD	46	1,05 %
Josef Günther, SPD	37	0,84 %
Christiane Berneth, SPD	54	1,23 %

	Anzahl	Prozent
FDP	600	1,25 %
Hans Müller, FDP	61	10,17 %
Stefan Deppisch, FDP	43	7,17 %
Mathias Krönert, FDP	28	4,67 %
Astrid Jung, FDP	27	4,50 %
Bernhard Etzelmüller, FDP	28	4,67 %
Clemens Schneider, FDP	11	1,83 %
Markus Greulich, FDP	24	4,00 %
Chiara Britting, FDP	13	2,17 %
Christian Heinle, FDP	12	2,00 %
Kristina Amendt, FDP	12	2,00 %
Thomas Adamik, FDP	15	2,50 %
Wolfgang Reuchlein, FDP	25	4,17 %
Stefan Köhler, FDP	11	1,83 %
Jan-Felix Beuerlein, FDP	16	2,67 %
Björn Holeschak, FDP	15	2,50 %
Benno Müller, FDP	24	4,00 %
Wolf-Eckhard Walz, FDP	12	2,00 %
Angela Kießling-Fischer, FDP	13	2,17 %
Christoph Müller, FDP	21	3,50 %
Ralf Hopfengart, FDP	15	2,50 %
Marco Koletschka, FDP	7	1,17 %
Alexander Wehr, FDP	4	0,67 %
Andreas Elster, FDP	7	1,17 %
Michael Mörer, FDP	4	0,67 %
Bernhard Achter, FDP	17	2,83 %
Sabine Häring, FDP	6	1,00 %
Helga Lohmann, FDP	15	2,50 %
Lisa Weiß, FDP	11	1,83 %
Christian Friedrich, FDP	5	0,83 %
Stefan Kaupert, FDP	7	1,17 %
Anita Zwinkau, FDP	9	1,50 %
Martin Stadtelmeyer, FDP	7	1,17 %
Heidemarie Wagner, FDP	5	0,83 %
Klaus Feser, FDP	13	2,17 %
Christine Scheler, FDP	4	0,67 %
Sandra Müller-Britting, FDP	5	0,83 %
Ute Enzenberger, FDP	14	2,33 %
Olindo Di Biasi, FDP	21	3,50 %
Bernd Djalek, FDP	4	0,67 %

	Anzahl	Prozent
Bernd Enzenberger, FDP	9	1,50 %
FW-FBW	1.565	3,25 %
Dr. Uwe Pfeiffle, FW-FBW	123	7,86 %
Karl-Dieter Fuchs, FW-FBW	90	5,75 %
Wolfram Beha, FW-FBW	91	5,81 %
Hermann Queck, FW-FBW	69	4,41 %
Simon Haag, FW-FBW	32	2,04 %
Manfred Freitag, FW-FBW	48	3,07 %
Roland Hoh, FW-FBW	29	1,85 %
Joachim Lott, FW-FBW	16	1,02 %
Dietrich Hermann, FW-FBW	34	2,17 %
Daniel Bayer, FW-FBW	25	1,60 %
Christiane Denk, FW-FBW	37	2,36 %
Rudolf Sattes, FW-FBW	49	3,13 %
Stefan Wehr, FW-FBW	22	1,41 %
Dieter Burlein, FW-FBW	25	1,60 %
Willi Hertlein, FW-FBW	7	0,45 %
Alfred Schnabel, FW-FBW	9	0,58 %
Elke Pfeiffle, FW-FBW	11	0,70 %
Marcus Götz, FW-FBW	21	1,34 %
Sabine Fuchs, FW-FBW	30	1,92 %
Dieter Koch, FW-FBW	15	0,96 %
Tobias Volk, FW-FBW	112	7,16 %
Steven Haass, FW-FBW	13	0,83 %
Frank Schmitt, FW-FBW	22	1,41 %
David Haass, FW-FBW	24	1,53 %
Otto Volk, FW-FBW	46	2,94 %
Evi Luckert, FW-FBW	16	1,02 %
Max Spiegel, FW-FBW	9	0,58 %
Stefan Schweser, FW-FBW	20	1,28 %
Christoph Hofmann, FW-FBW	21	1,34 %
Peter Enck, FW-FBW	29	1,85 %
Uwe Graßl, FW-FBW	20	1,28 %
Jasmin Sattes, FW-FBW	24	1,53 %
Sabine Schenkel-Drenkard, FW-FBW	8	0,51 %
Lutz Heyne, FW-FBW	18	1,15 %
Gerd Heiser, FW-FBW	8	0,51 %
Romana Wahner, FW-FBW	20	1,28 %
Niklas Brehm, FW-FBW	30	1,92 %

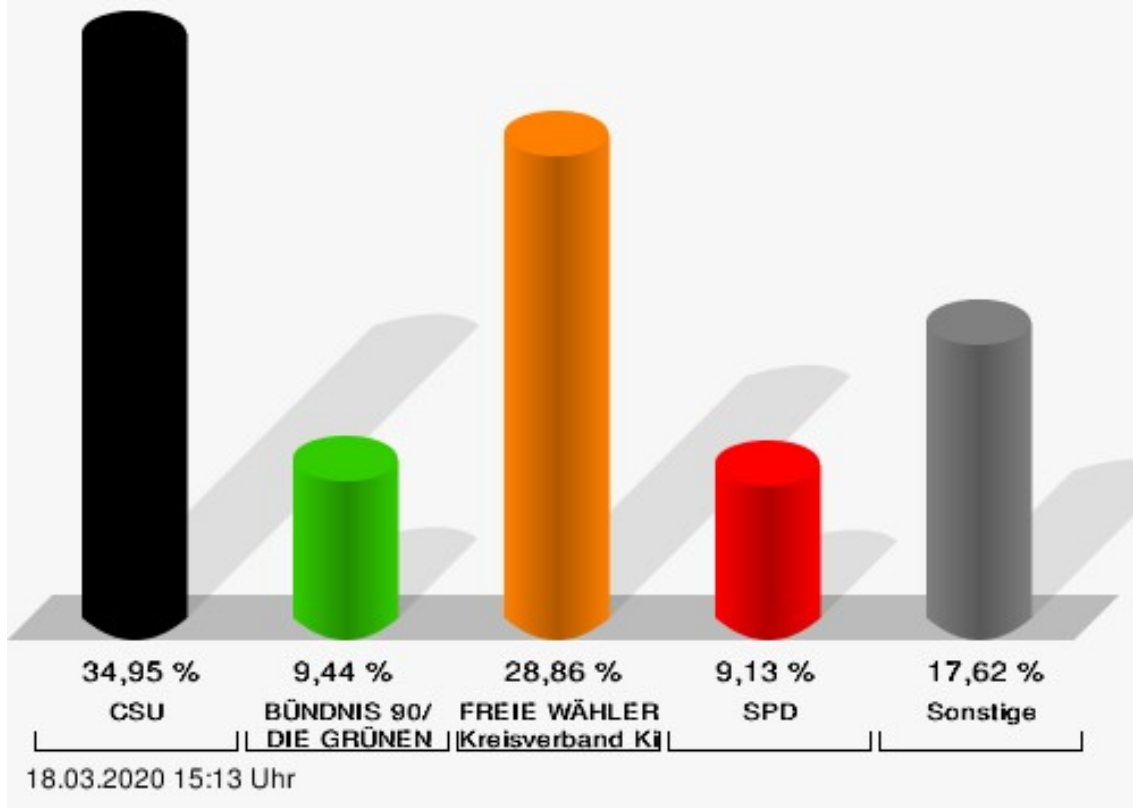
	Anzahl	Prozent
Michael Herbig, FW-FBW	11	0,70 %
Johannes Luckert, FW-FBW	28	1,79 %
Ralph Hofmann, FW-FBW	12	0,77 %
Rolf Wenkheimer, FW-FBW	8	0,51 %
Friedrich Haag, FW-FBW	35	2,24 %
Helga Brand, FW-FBW	5	0,32 %
Utta Poch, FW-FBW	17	1,09 %
Christian Töpfer, FW-FBW	20	1,28 %
Thorsten Dennerlein, FW-FBW	27	1,73 %
Karin Kohles, FW-FBW	5	0,32 %
Monika Hirsch-Günther, FW-FBW	8	0,51 %
Andreas Fuchs, FW-FBW	17	1,09 %
Dr. Bertram Poch, FW-FBW	16	1,02 %
Dagmar Ludwig, FW-FBW	7	0,45 %
Günther Kohles, FW-FBW	5	0,32 %
Markus Pallingen, FW-FBW	8	0,51 %
Christian Oppel, FW-FBW	4	0,26 %
Klaus Rügamer, FW-FBW	6	0,38 %
Frank Hoh, FW-FBW	16	1,02 %
Gertrud Katzenberger, FW-FBW	4	0,26 %
Alfred Sattes, FW-FBW	16	1,02 %
Manuela Hofmann, FW-FBW	23	1,47 %
Georg Wittmann, FW-FBW	44	2,81 %
UsW	1.198	2,49 %
Siegfried Müller, UsW	250	20,87 %
Werner May, UsW	73	6,09 %
Manfred Marstaller, UsW	56	4,67 %
Manuel Müller, UsW	77	6,43 %
Hermann Pfannes, UsW	33	2,75 %
Rolf Ferenczy, UsW	70	5,84 %
Heidi Hergert, UsW	45	3,76 %
Friedrich Lenhart, UsW	36	3,01 %
Stefan Grau, UsW	29	2,42 %
Bettina Kristinus, UsW	26	2,17 %
Christian Müller, UsW	23	1,92 %
Werner Hecht, UsW	108	9,02 %
Dieter Köberle, UsW	28	2,34 %
Dominic Niedermeyer, UsW	39	3,26 %
Birte May, UsW	27	2,25 %
Michael Dorsch, UsW	44	3,67 %

	Anzahl	Prozent
Karl Jeschke, UsW	25	2,09 %
Jürgen Niedermeyer, UsW	33	2,75 %
Anja Müller-Meister, UsW	28	2,34 %
Kurt Lamparter, UsW	34	2,84 %
Sandra Pfannes, UsW	16	1,34 %
Michael Schmitt, UsW	14	1,17 %
Gerd Müller, UsW	26	2,17 %
Miroslaw Dragon, UsW	16	1,34 %
Elisabeth Müller, UsW	14	1,17 %
Reinhard Scherzer, UsW	28	2,34 %
ÖDP	1.215	2,52 %
Reinhard Trump, ÖDP	98	8,07 %
Alexander Meier, ÖDP	47	3,87 %
Bianca Tröge, ÖDP	77	6,34 %
Erich Jakubczyk, ÖDP	37	3,05 %
Jens Pauluhn, ÖDP	86	7,08 %
Sigrid Dostal, ÖDP	45	3,70 %
Ulf Katzenberger, ÖDP	36	2,96 %
Hinnerk Vinzent, ÖDP	29	2,39 %
Sonja Gekeler-Hölscher, ÖDP	31	2,55 %
Annette Prectel, ÖDP	70	5,76 %
Matthias Lux, ÖDP	19	1,56 %
Margarita Mäder-Schmidt, ÖDP	14	1,15 %
Karola Trump, ÖDP	20	1,65 %
Herbert Pröstler, ÖDP	19	1,56 %
Karoline Mayer-Nuss, ÖDP	38	3,13 %
Stephanie Bauer, ÖDP	18	1,48 %
Thomas Schneider, ÖDP	13	1,07 %
Johannes Feller, ÖDP	15	1,23 %
Harald Weber, ÖDP	13	1,07 %
Wolfram Soldan, ÖDP	20	1,65 %
Hannelore Vinzent, ÖDP	13	1,07 %
Stefan Lenzer, ÖDP	18	1,48 %
Gottfried Schade, ÖDP	13	1,07 %
Petra Hösch, ÖDP	16	1,32 %
Silvia Paulus-Hildner, ÖDP	17	1,40 %
Martin Tröge, ÖDP	16	1,32 %
Marion Katzenberger, ÖDP	13	1,07 %
Thomas Abendroth, ÖDP	22	1,81 %
Friederike Kolb, ÖDP	28	2,30 %

	Anzahl	Prozent
Michael Hildner, ÖDP	15	1,23 %
Elke Özdil-Schlichthörlein, ÖDP	17	1,40 %
Werner Müller, ÖDP	19	1,56 %
Christian Schneider, ÖDP	16	1,32 %
Karolin Meier, ÖDP	13	1,07 %
Laura Goller, ÖDP	22	1,81 %
Christiane Lindörfer, ÖDP	16	1,32 %
Martin Günzel, ÖDP	37	3,05 %
Fatemeh Mohammadi Motlagh, ÖDP	17	1,40 %
Doris Herrmann, ÖDP	18	1,48 %
Dariusz Migula, ÖDP	15	1,23 %
Andrea McWright-Lapp, ÖDP	9	0,74 %
Siegfried Fröhling, ÖDP	9	0,74 %
Harald Beck, ÖDP	15	1,23 %
Marion Langer, ÖDP	30	2,47 %
Bernhard Ziegler, ÖDP	13	1,07 %
Alexander Stein, ÖDP	13	1,07 %
Elke Dosch, ÖDP	9	0,74 %
Brigitte Pauluhn, ÖDP	11	0,91 %
BP	927	1,93 %
Uwe Hartmann, BP	90	9,71 %
Sascha Kecke, BP	17	1,83 %
Martin Dirschbacher, BP	35	3,78 %
Aileen Bimmerlein, BP	118	12,73 %
Oliver Hess, BP	23	2,48 %
Oliver Höhn, BP	55	5,93 %
Karl-Heinz Rönninger, BP	13	1,40 %
Birgit Hartmann, BP	29	3,13 %
Günther Riegel, BP	21	2,27 %
Nina Will, BP	24	2,59 %
Ernst Van Huet, BP	5	0,54 %
Volker Skop, BP	7	0,76 %
Rudolf Stadtler, BP	8	0,86 %
Anette Schneider, BP	9	0,97 %
Renate Mey, BP	17	1,83 %
Katharina Paul-Heß, BP	12	1,29 %
Claudia Somorowsky, BP	6	0,65 %
Michaela Kecke, BP	8	0,86 %
Thomas Rodamer, BP	148	15,97 %

	Anzahl	Prozent
Janina Van Huet, BP	5	0,54 %
Ellen Rammig, BP	12	1,29 %
Jürgen Rammig, BP	24	2,59 %
Melissa Rammig, BP	9	0,97 %
Tanja Riegel, BP	5	0,54 %
Sabine Nagel, BP	18	1,94 %
Günter Mey, BP	14	1,51 %
Harald Nagel, BP	12	1,29 %
Hilmar Vogel, BP	8	0,86 %
Sigmar Dönig, BP	6	0,65 %
Laura Lackner, BP	5	0,54 %
André Hofmann, BP	6	0,65 %
Dagmar Kuhn, BP	10	1,08 %
Mark Nagel, BP	8	0,86 %
Tanja Vogel, BP	18	1,94 %
Ingrid Weinmann, BP	6	0,65 %
Manfred Schneider, BP	6	0,65 %
Dominik Pohley, BP	6	0,65 %
Adolf Virnekäs, BP	25	2,70 %
Niklas Barrett, BP	6	0,65 %
Petra Karschti, BP	5	0,54 %
Hans Pötzingler, BP	11	1,19 %
Manuela Grosche, BP	7	0,76 %
Pascal Arenz, BP	5	0,54 %
Lotte Rönninger, BP	7	0,76 %
Ingrid Dünfelder, BP	6	0,65 %
Thomas Karschti, BP	9	0,97 %
Gerlinde Kuhn, BP	7	0,76 %
Silvia Dönig, BP	4	0,43 %
Erwin Draxler, BP	7	0,76 %
Berthold Weinmann, BP	5	0,54 %

Großlangheim, M - Markt Großlangheim Kreistagswahl 15.03.2020



CSU = Christlich-Soziale Union in Bayern e.V.

FREIE WÄHLER/FW-Kreisverband Kitzingen = FREIE WÄHLER/FREIE WÄHLER-Kreisverband Kitzingen

SPD = Sozialdemokratische Partei Deutschlands

Wahlbeteiligung

