

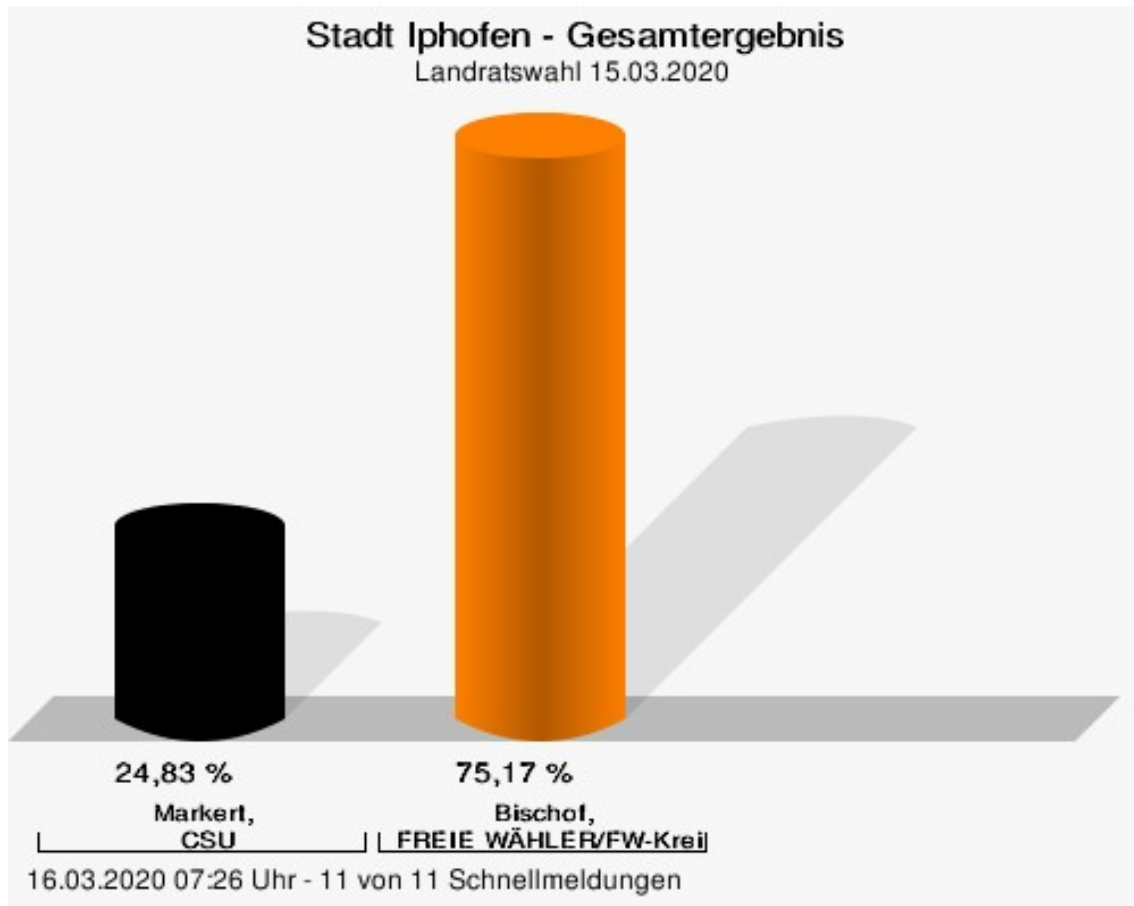
Wahlbuch  
Kommunalwahlen  
15.03.2020  
Stadt Iphofen  
Herausgegeben am 08.04.2020

# Inhaltsverzeichnis

Landratswahl	1
Stadt Iphofen	1
Stimmbezirke	4
Iphofen 1	4
Iphofen 2	6
Iphofen 3	8
Iphofen 4 Dornheim	10
Iphofen 5 Hellmitzheim	12
Iphofen 6 Mönchsondheim	14
Iphofen 7 Nenzenheim	16
Iphofen 8 Possenheim	18
Iphofen 11 Briefwahl	20
Iphofen 12 Briefwahl	21
Iphofen 13 Briefwahl	22
Übersicht Stimmbezirke	23
Kreistagswahl	24
Stadt Iphofen	24
Stimmbezirke	41
Iphofen 1	41
Iphofen 2	57
Iphofen 3	73
Iphofen 4 Dornheim	89
Iphofen 5 Hellmitzheim	105
Iphofen 6 Mönchsondheim	120
Iphofen 7 Nenzenheim	136
Iphofen 8 Possenheim	152
Iphofen 11 Briefwahl	168
Iphofen 12 Briefwahl	183
Iphofen 13 Briefwahl	198
Übersicht Stimmbezirke	213

# Landratswahl Stadt Iphofen

	Anzahl	Prozent
Markert, CSU	681	24,83 %
Bischof, FREIE WÄHLER/FW-Kreisverband Kitzingen	2.062	75,17 %

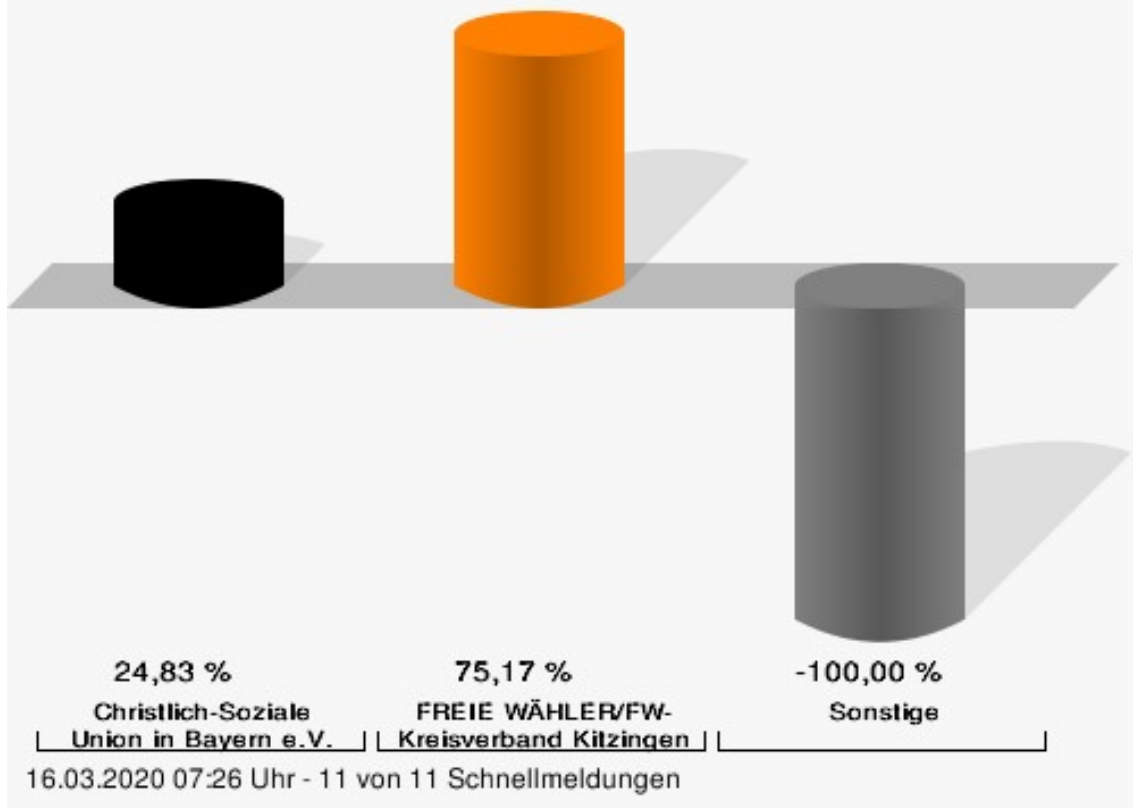


Markert, CSU = Markert, Christlich-Soziale Union in Bayern e.V.

Bischof, FREIE WÄHLER/FW-Kreisverband Kitzingen = Bischof, FREIE WÄHLER/FREIE WÄHLER-Kreisverband Kitzingen

# Stadt Iphofen - Gesamtergebnis

Landratswahl 15.03.2020 | 23.09.2012

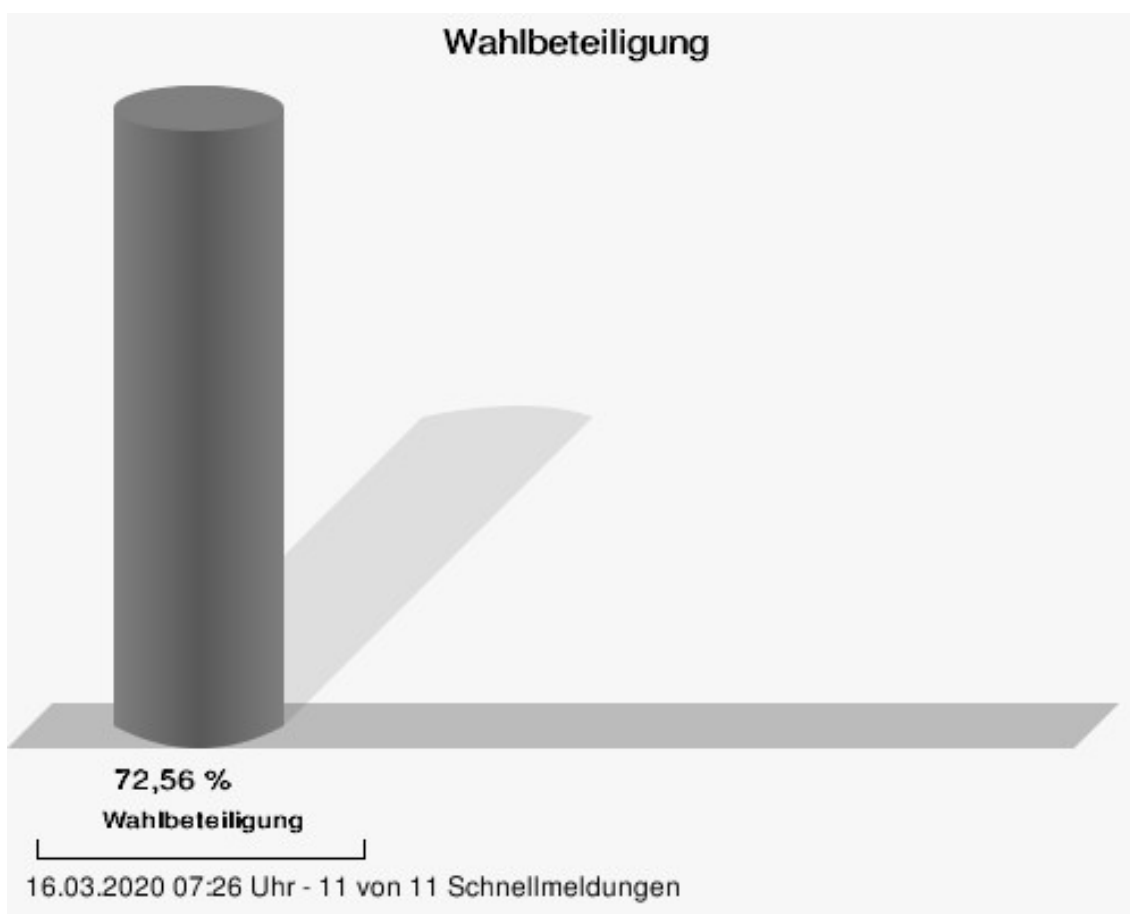


FREIE WÄHLER/FW-Kreisverband Kitzingen = FREIE WÄHLER/FREIE WÄHLER-Kreisverband Kitzingen

Stadt Iphofen  
Landratswahl 15.03.2020  
Gewinne und Verluste Gesamtergebnis

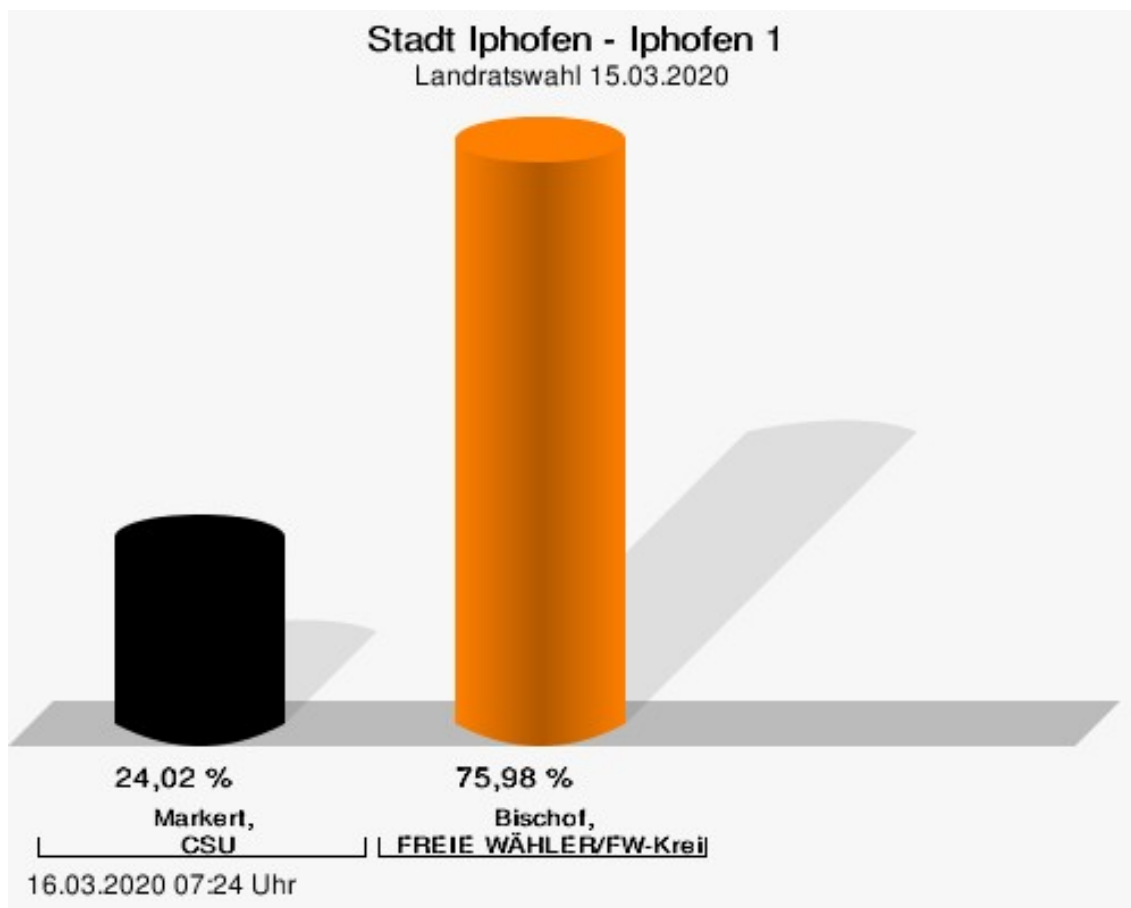
	aktuelle Wahl: Landratswahl 15.03.2020	im Vergleich zur: Landratswahl 23.09.2012	
		Ergebnis	Gewinne und Verluste
Wahlberechtigte	3.823	3.611	+212
Wähler	2.774	1.549	+1.225
	72,56 %	42,90 %	+ 29.66
gültige Stimmen	2.743	1.531	+1.212
	98,88 %	98,84 %	+ 0.04
CSU	681	0	+681
	24,83 %	0,00 %	+ 24.83
FREIE WÄHLER/FW-Kreisverband Kitzingen	2.062	0	+2.062
	75,17 %	0,00 %	+ 75.17
Sonstige	0	1.531	-1.531
	0,00 %	100,00 %	- 100.00

Landratswahl 23.09.2012: Sonstige = GRÜNE/ÖDP, Freie Wähler FW



## Stimmbezirke Iphofen 1

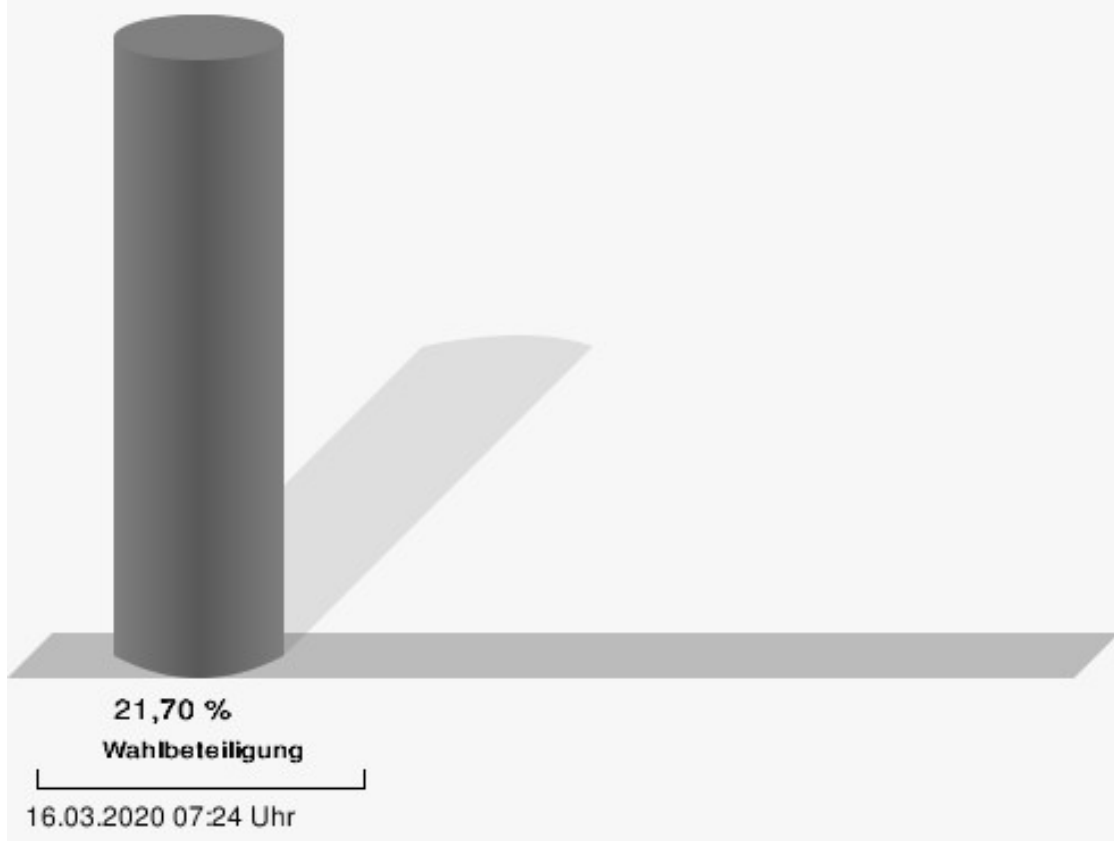
	Anzahl	Prozent
Markert, CSU	43	24,02 %
Bischof, FREIE WÄHLER/FW-Kreisverband Kitzingen	136	75,98 %



Markert, CSU = Markert, Christlich-Soziale Union in Bayern e.V.

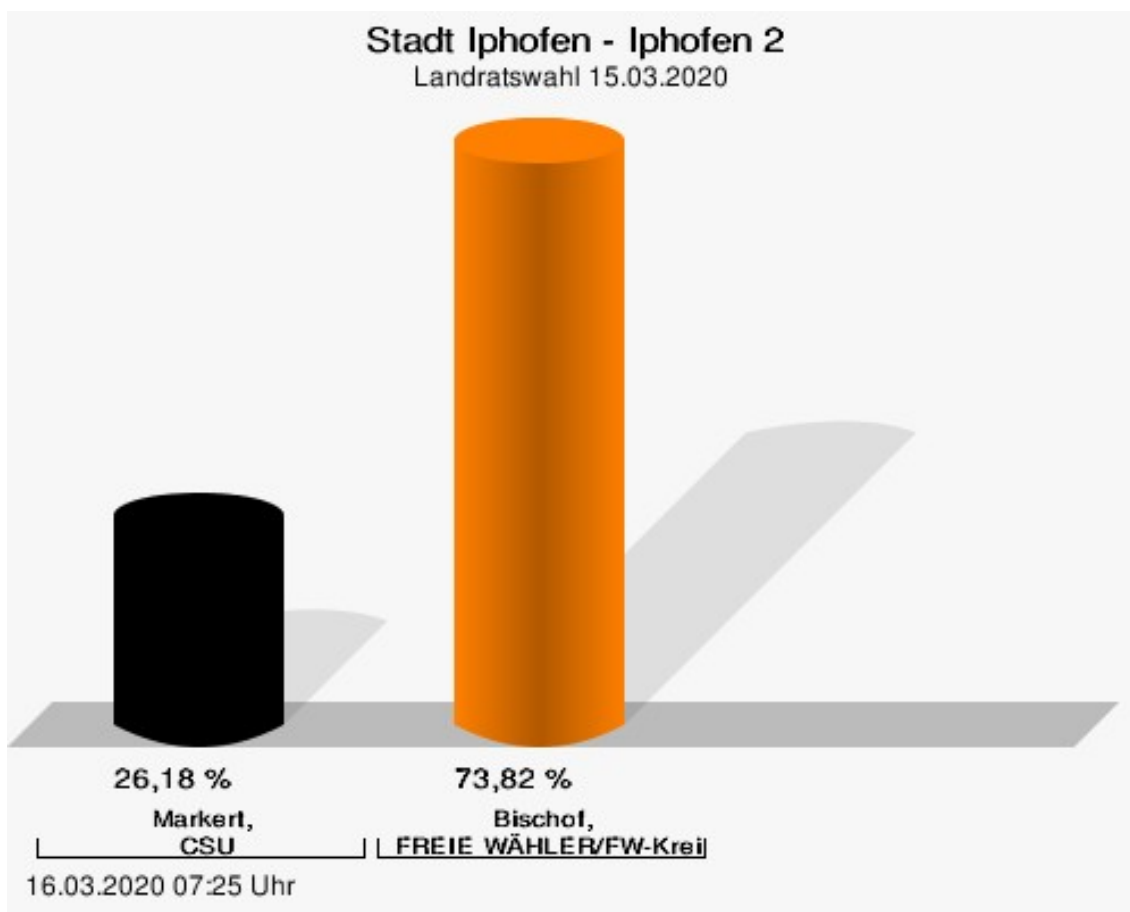
Bischof, FREIE WÄHLER/FW-Kreisverband Kitzingen = Bischof, FREIE WÄHLER/FREIE WÄHLER-Kreisverband Kitzingen

## Wahlbeteiligung



## Iphofen 2

	Anzahl	Prozent
Markert, CSU	50	26,18 %
Bischof, FREIE WÄHLER/FW-Kreisverband Kitzingen	141	73,82 %




Markert, CSU = Markert, Christlich-Soziale Union in Bayern e.V.

Bischof, FREIE WÄHLER/FW-Kreisverband Kitzingen = Bischof, FREIE WÄHLER/FREIE WÄHLER-Kreisverband Kitzingen

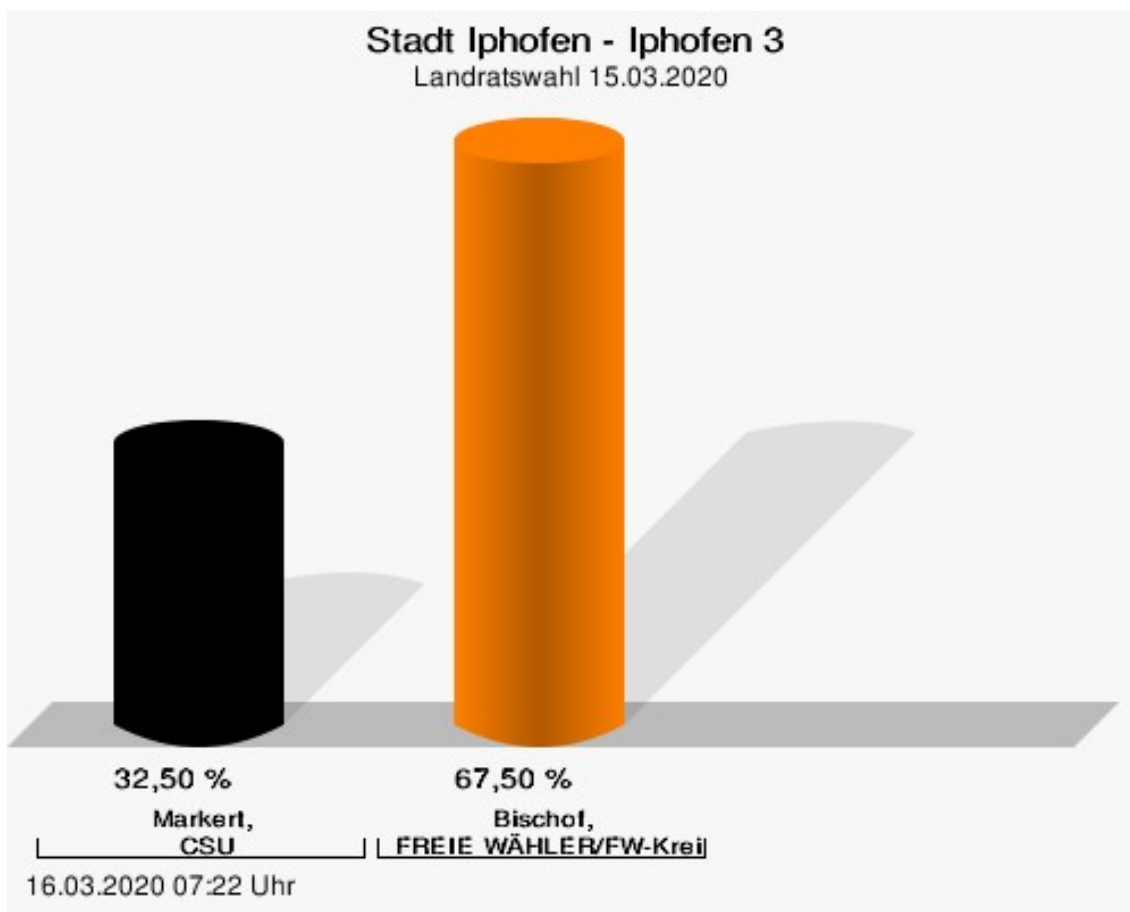


# Wahlbeteiligung



## Iphofen 3

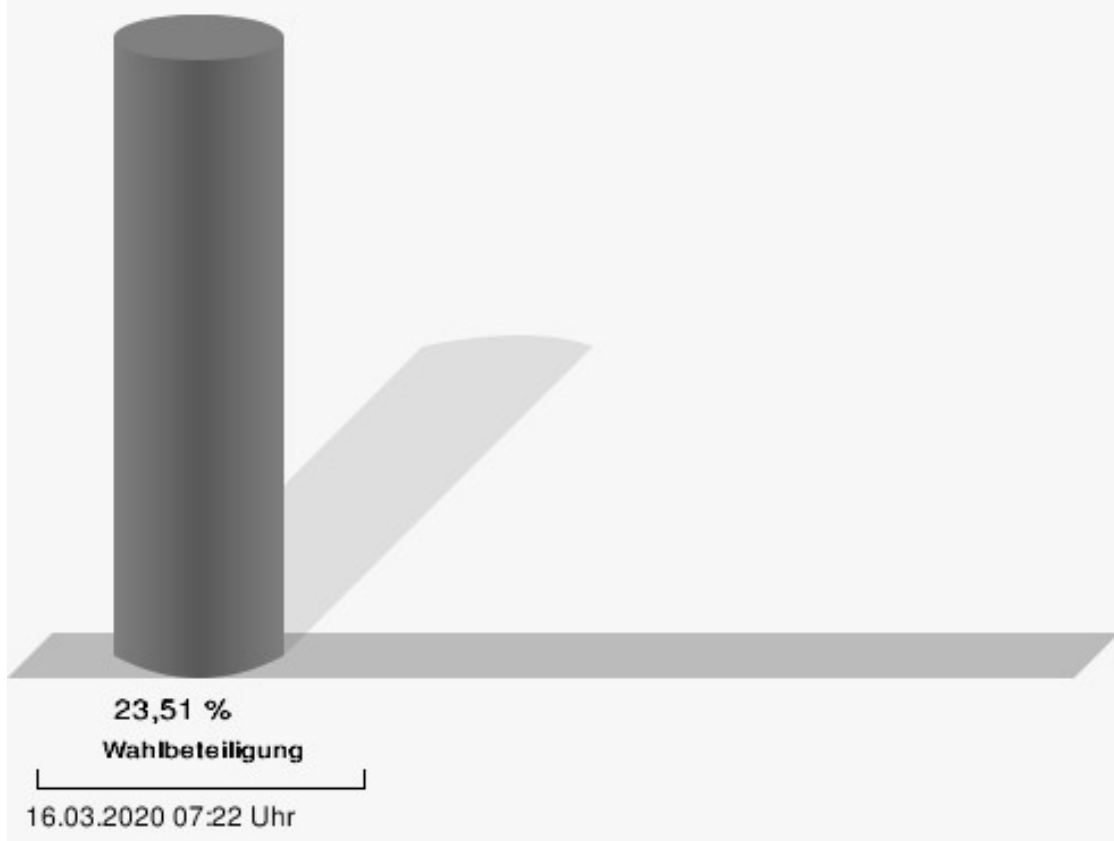
	Anzahl	Prozent
Markert, CSU	65	32,50 %
Bischof, FREIE WÄHLER/FW-Kreisverband Kitzingen	135	67,50 %



Markert, CSU = Markert, Christlich-Soziale Union in Bayern e.V.

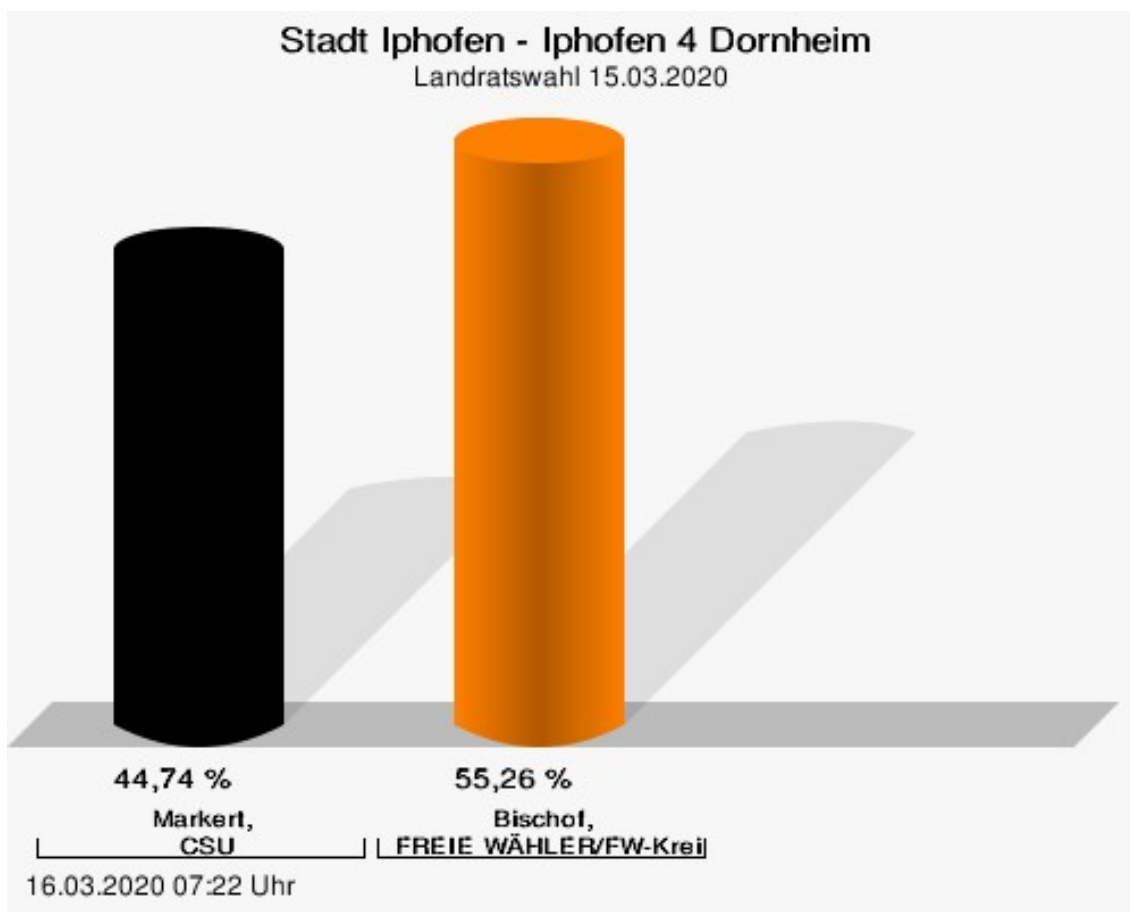
Bischof, FREIE WÄHLER/FW-Kreisverband Kitzingen = Bischof, FREIE WÄHLER/FREIE WÄHLER-Kreisverband Kitzingen

## Wahlbeteiligung



## Iphofen 4 Dornheim

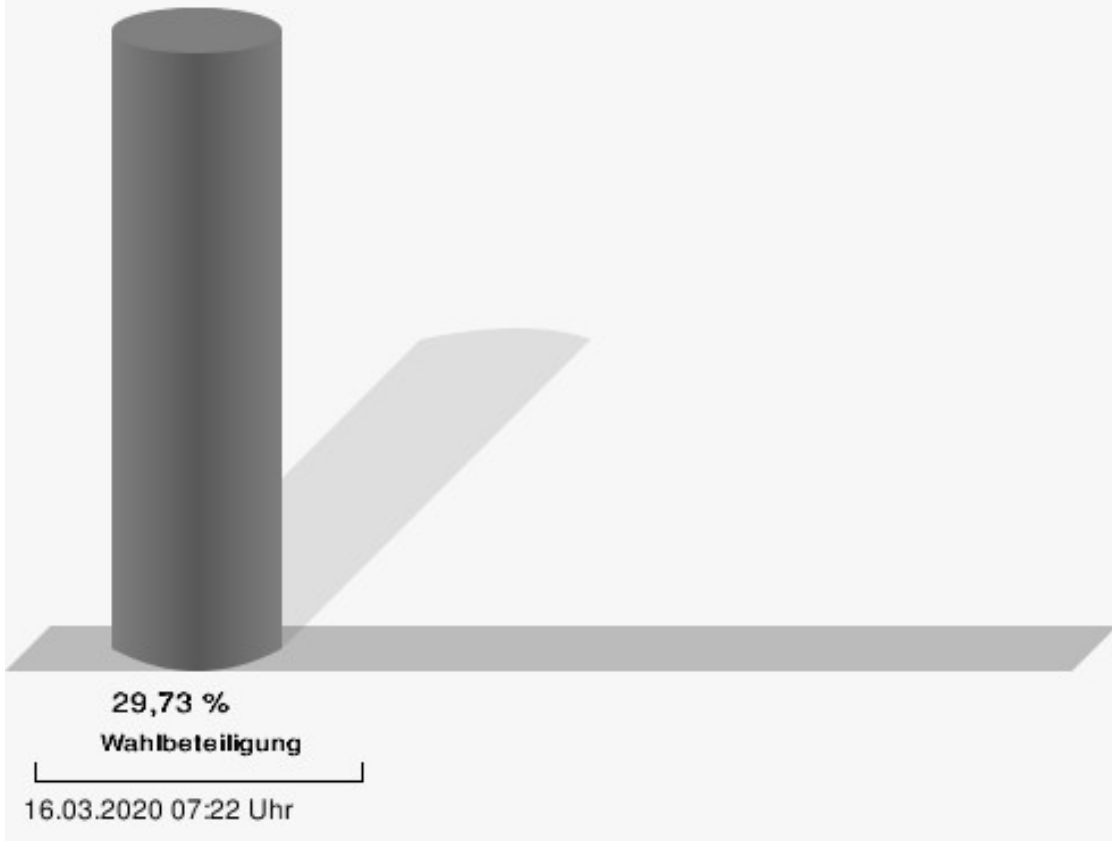
	Anzahl	Prozent
Markert, CSU	34	44,74 %
Bischof, FREIE WÄHLER/FW-Kreisverband Kitzingen	42	55,26 %



Markert, CSU = Markert, Christlich-Soziale Union in Bayern e.V.

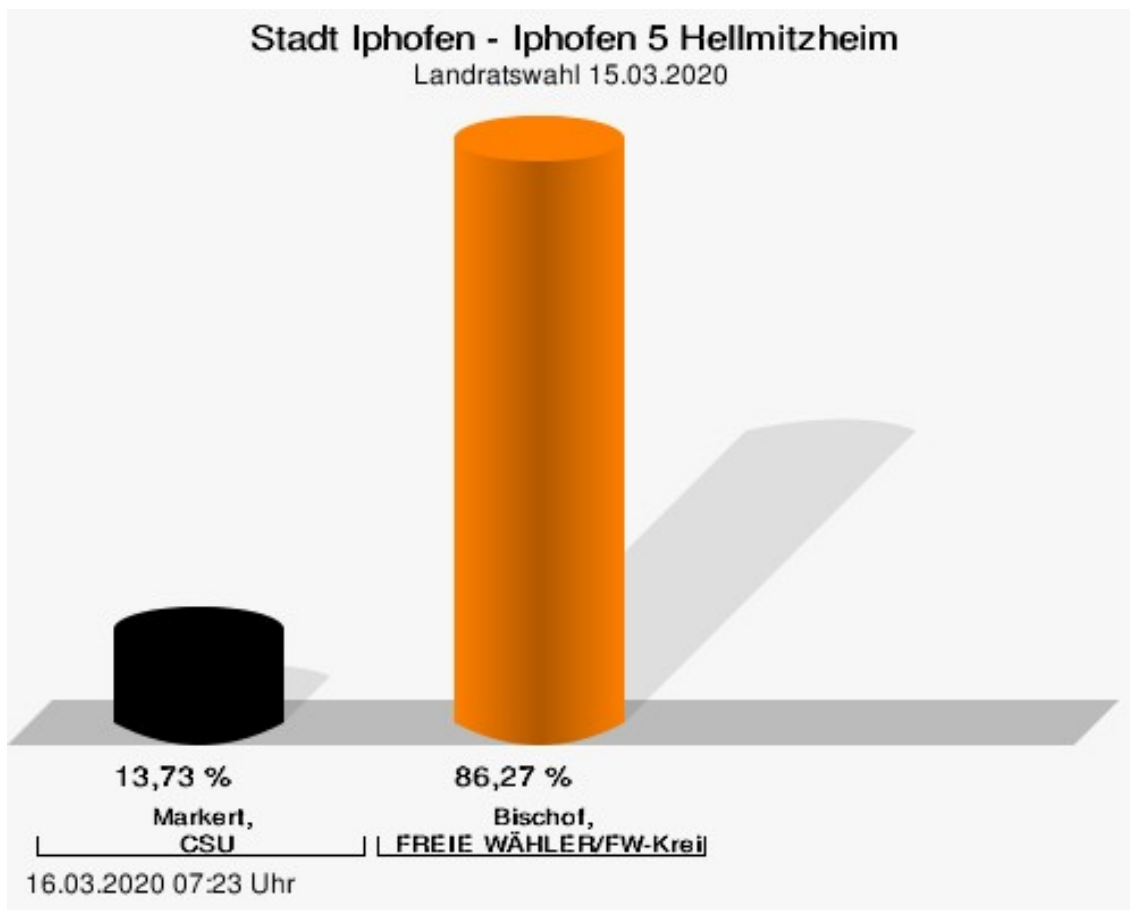
Bischof, FREIE WÄHLER/FW-Kreisverband Kitzingen = Bischof, FREIE WÄHLER/FREIE WÄHLER-Kreisverband Kitzingen

## Wahlbeteiligung



## Iphofen 5 Hellmitzheim

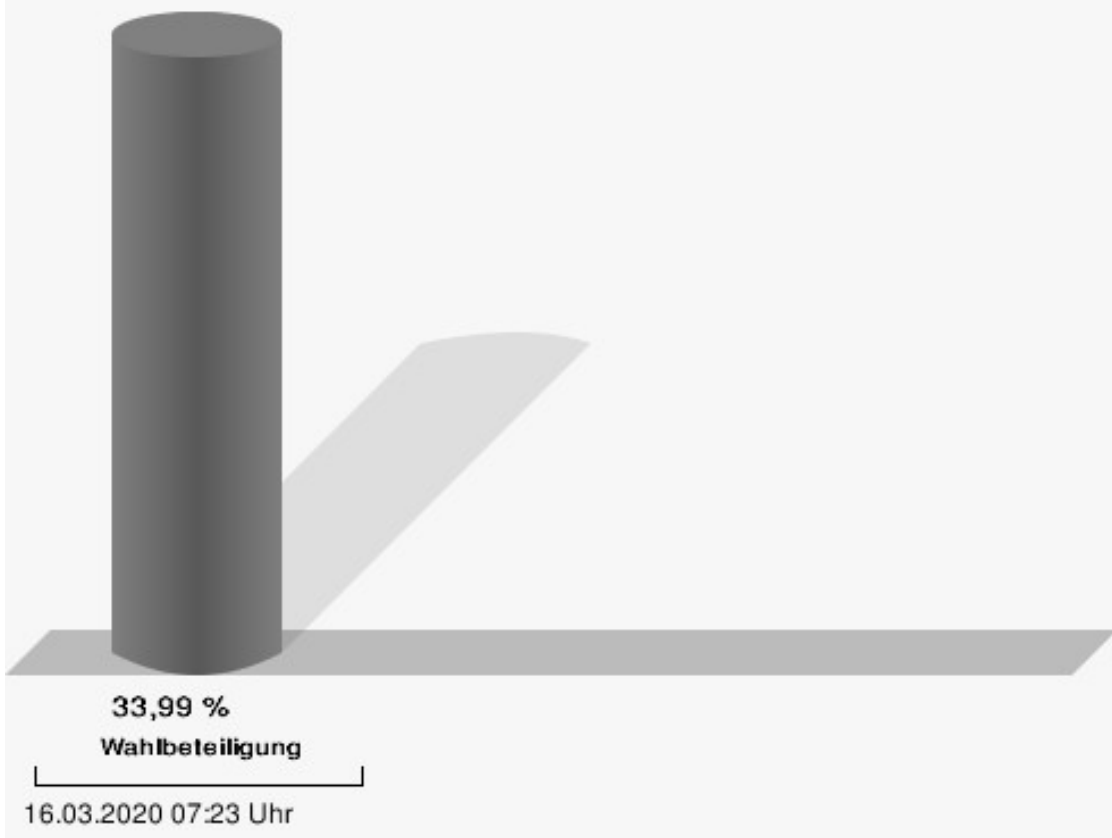
	Anzahl	Prozent
Markert, CSU	14	13,73 %
Bischof, FREIE WÄHLER/FW-Kreisverband Kitzingen	88	86,27 %



Markert, CSU = Markert, Christlich-Soziale Union in Bayern e.V.

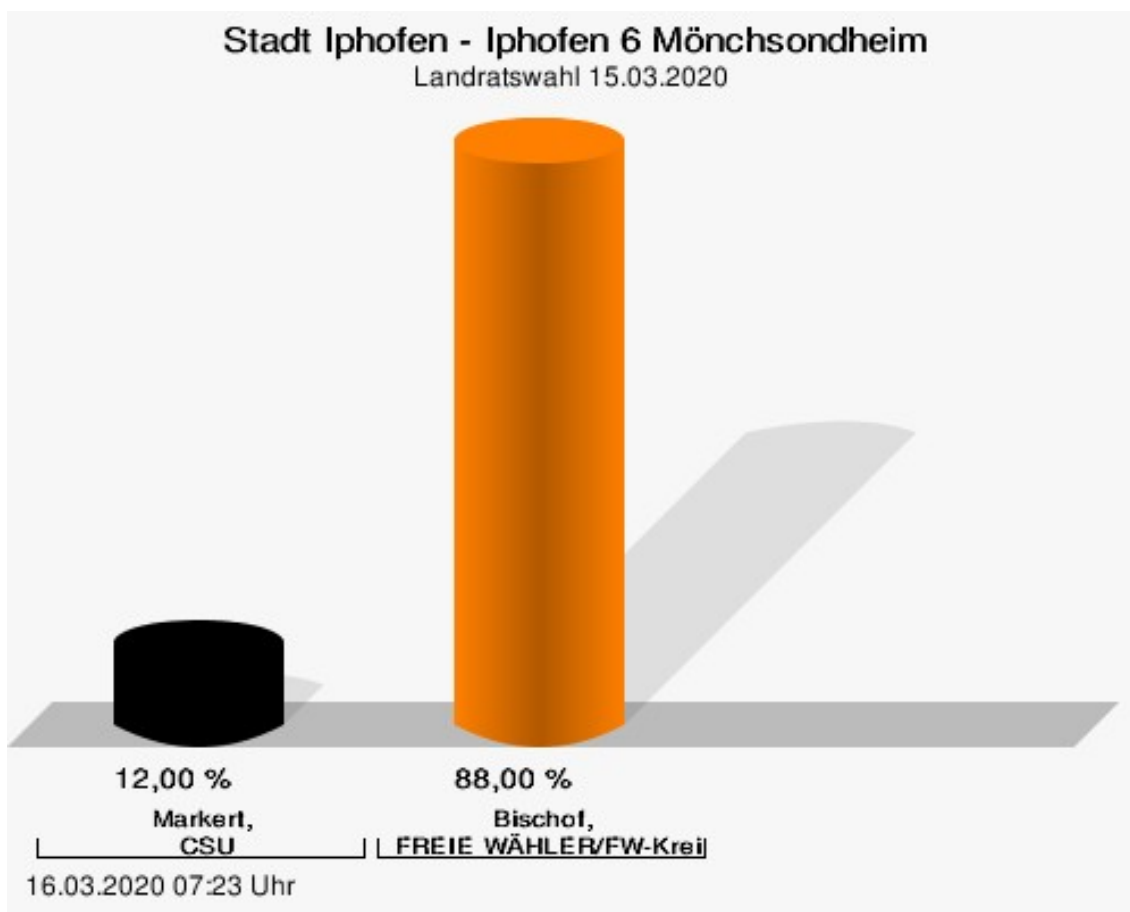
Bischof, FREIE WÄHLER/FW-Kreisverband Kitzingen = Bischof, FREIE WÄHLER/FREIE WÄHLER-Kreisverband Kitzingen

## Wahlbeteiligung



## Iphofen 6 Mönchsondheim

	Anzahl	Prozent
Markert, CSU	6	12,00 %
Bischof, FREIE WÄHLER/FW-Kreisverband Kitzingen	44	88,00 %

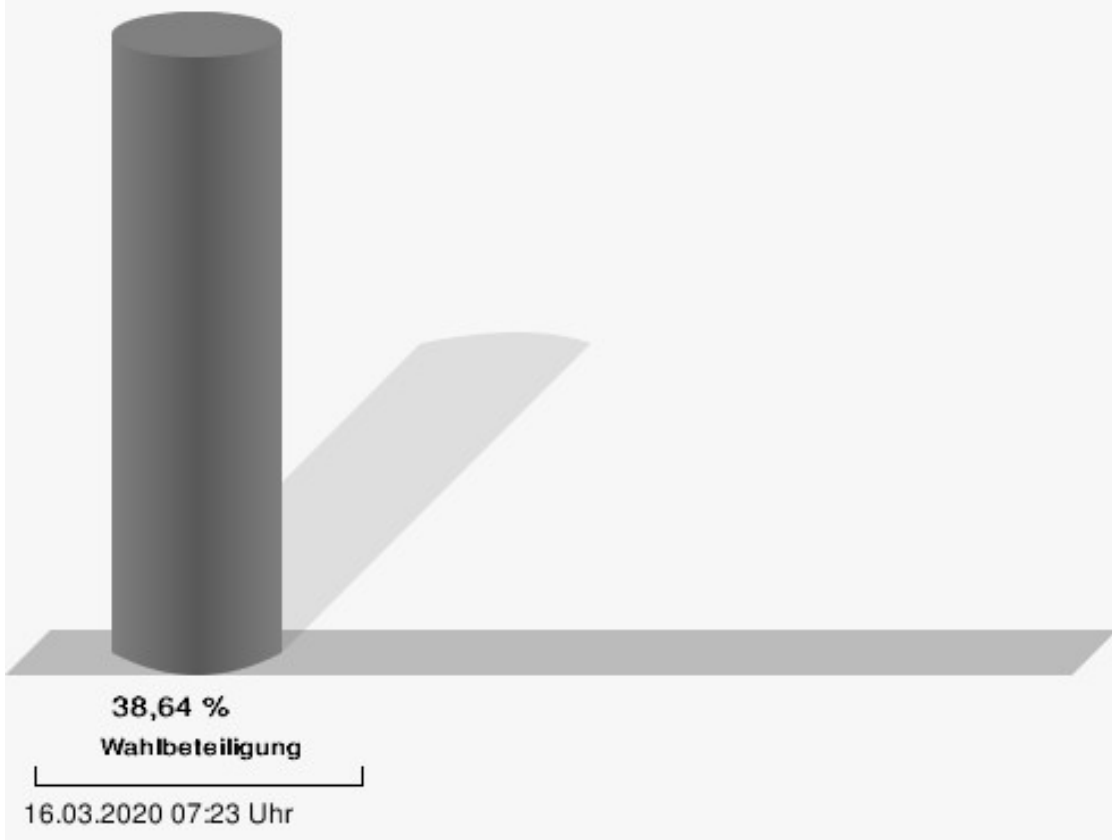


Markert, CSU = Markert, Christlich-Soziale Union in Bayern e.V.

Bischof, FREIE WÄHLER/FW-Kreisverband Kitzingen = Bischof, FREIE WÄHLER/FREIE WÄHLER-Kreisverband Kitzingen

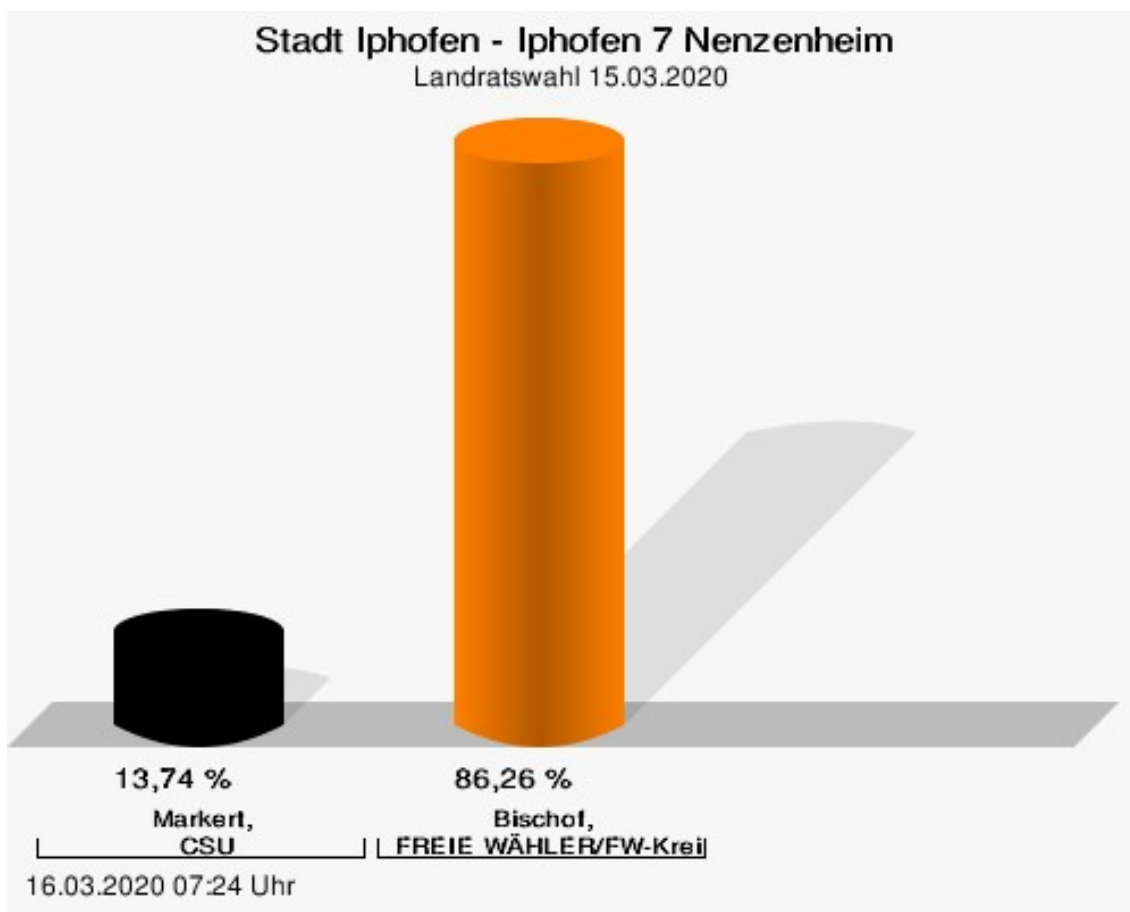


## Wahlbeteiligung



## Iphofen 7 Nenzenheim

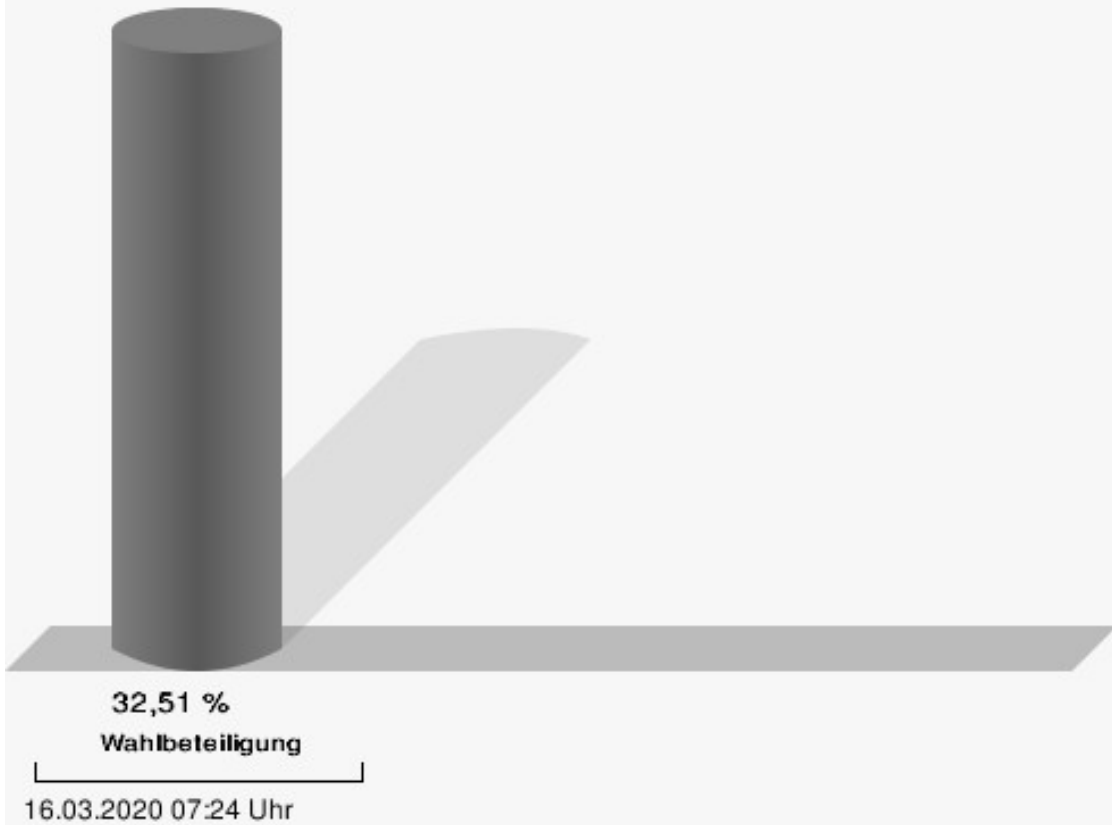
	Anzahl	Prozent
Markert, CSU	18	13,74 %
Bischof, FREIE WÄHLER/FW-Kreisverband Kitzingen	113	86,26 %



Markert, CSU = Markert, Christlich-Soziale Union in Bayern e.V.

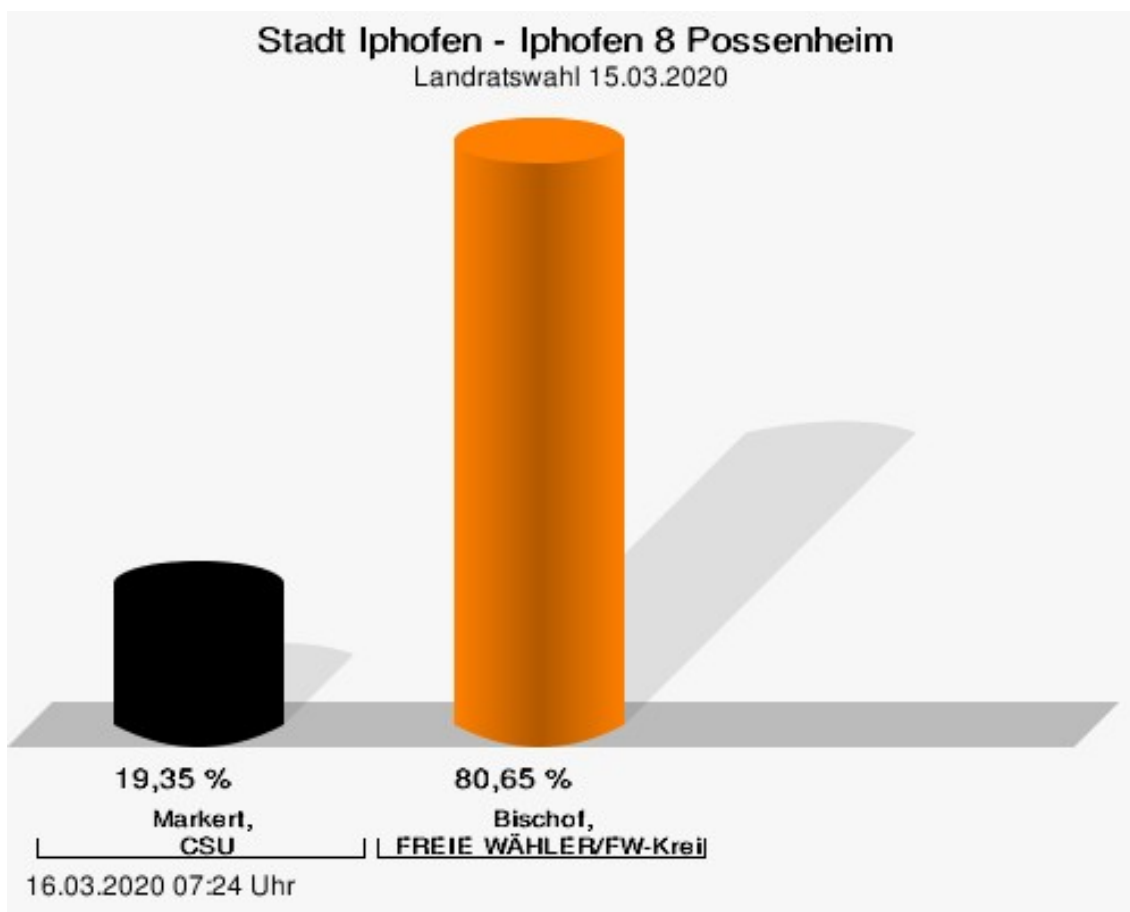
Bischof, FREIE WÄHLER/FW-Kreisverband Kitzingen = Bischof, FREIE WÄHLER/FREIE WÄHLER-Kreisverband Kitzingen

## Wahlbeteiligung



## Iphofen 8 Possenheim

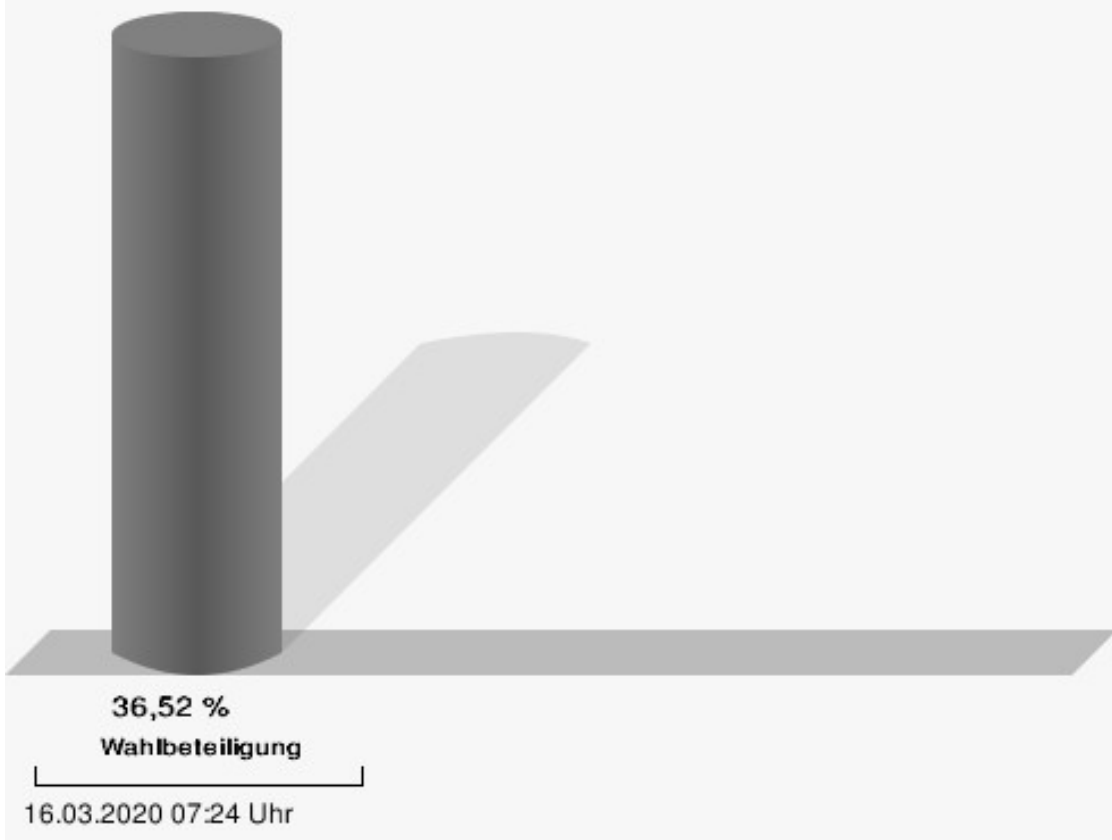
	Anzahl	Prozent
Markert, CSU	12	19,35 %
Bischof, FREIE WÄHLER/FW-Kreisverband Kitzingen	50	80,65 %



Markert, CSU = Markert, Christlich-Soziale Union in Bayern e.V.

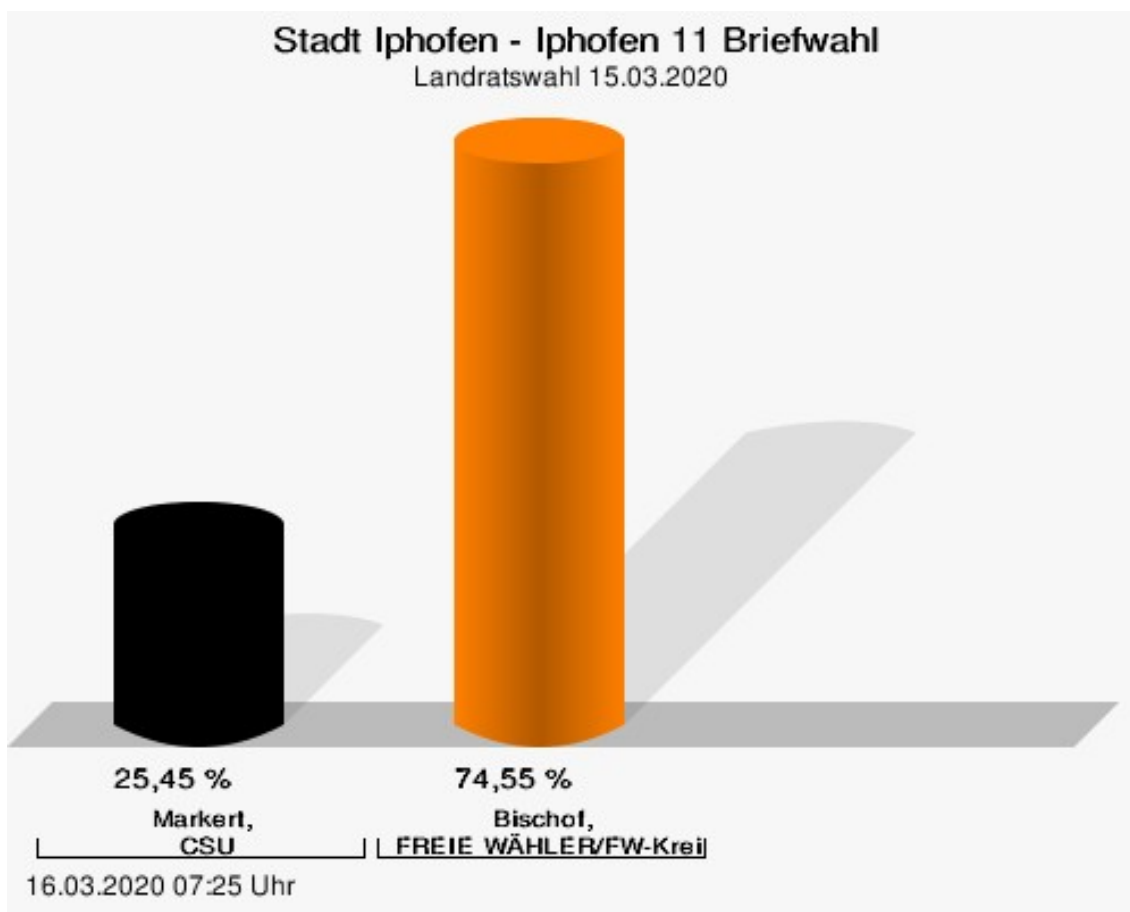
Bischof, FREIE WÄHLER/FW-Kreisverband Kitzingen = Bischof, FREIE WÄHLER/FREIE WÄHLER-Kreisverband Kitzingen

## Wahlbeteiligung



## Iphofen 11 Briefwahl

	Anzahl	Prozent
Markert, CSU	142	25,45 %
Bischof, FREIE WÄHLER/FW-Kreisverband Kitzingen	416	74,55 %

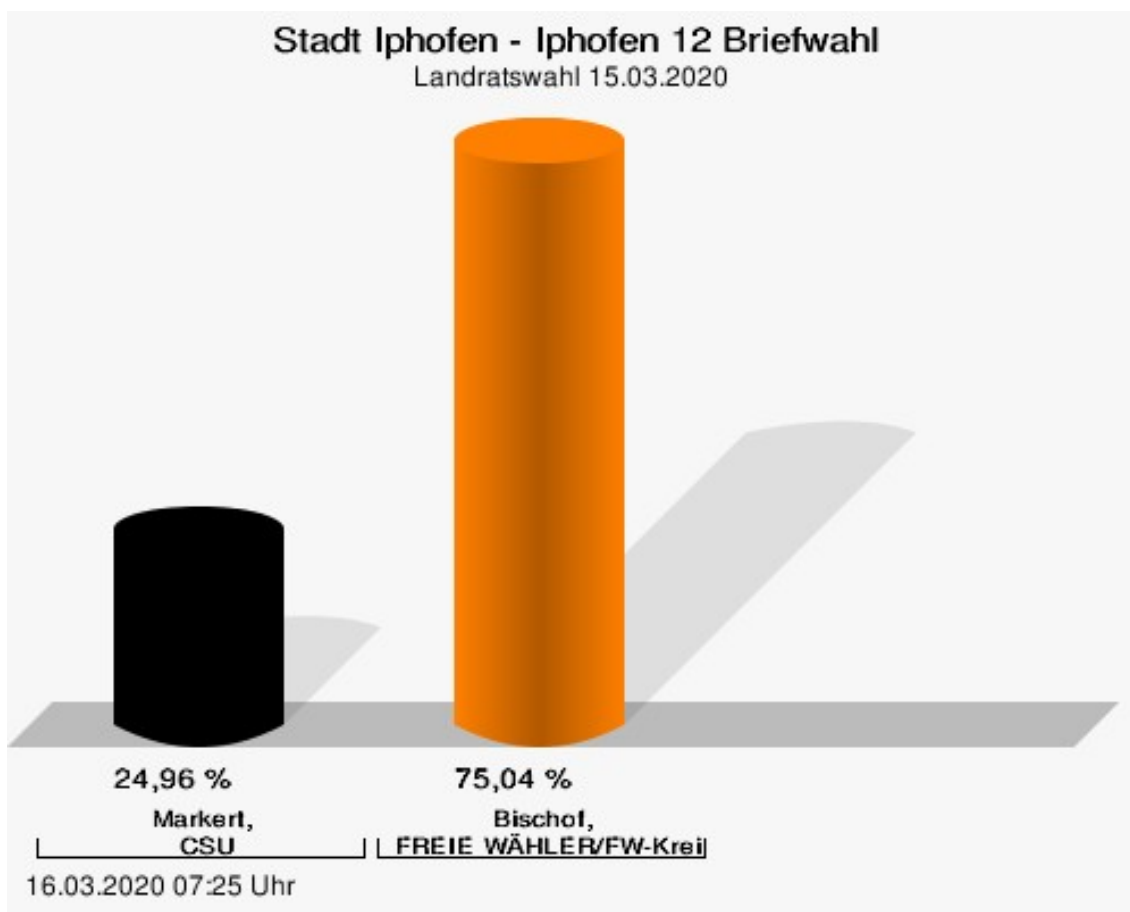


Markert, CSU = Markert, Christlich-Soziale Union in Bayern e.V.

Bischof, FREIE WÄHLER/FW-Kreisverband Kitzingen = Bischof, FREIE WÄHLER/FREIE WÄHLER-Kreisverband Kitzingen

## Iphofen 12 Briefwahl

	Anzahl	Prozent
Markert, CSU	149	24,96 %
Bischof, FREIE WÄHLER/FW-Kreisverband Kitzingen	448	75,04 %

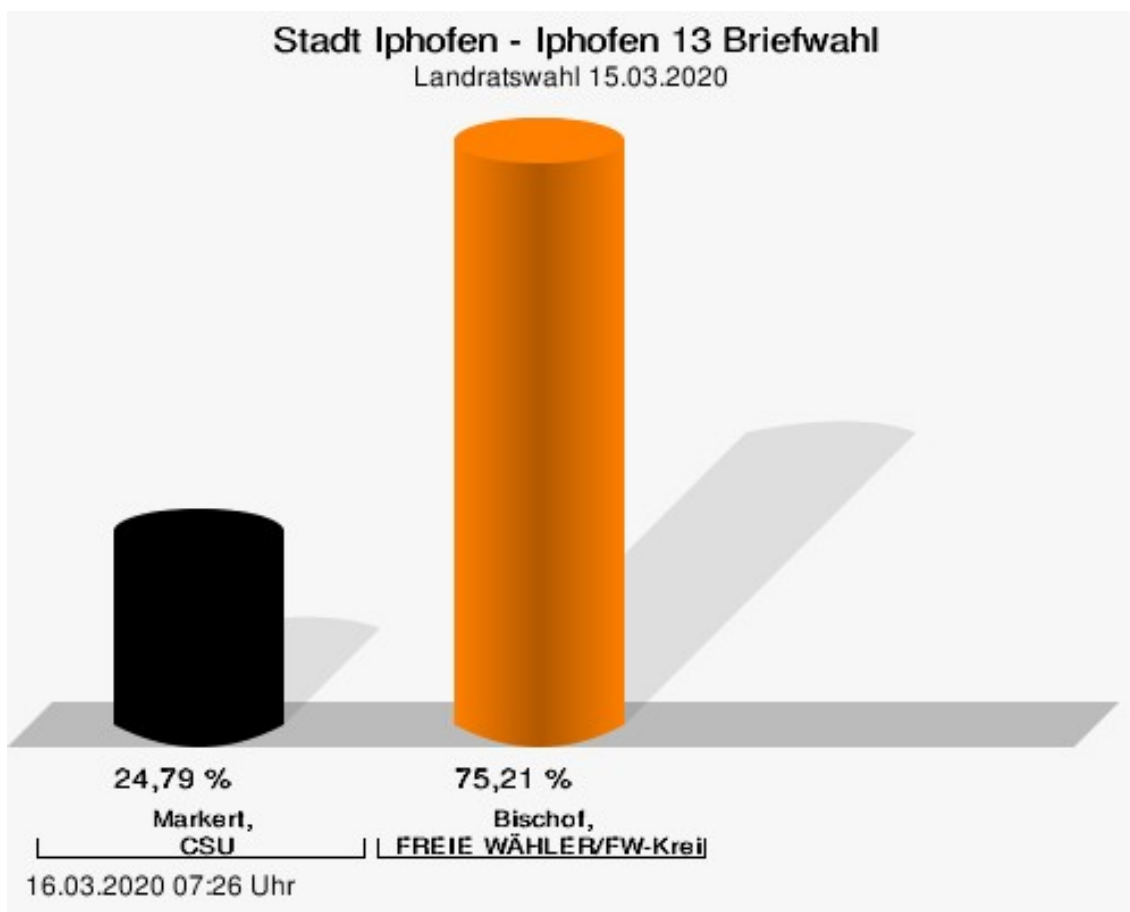


Markert, CSU = Markert, Christlich-Soziale Union in Bayern e.V.

Bischof, FREIE WÄHLER/FW-Kreisverband Kitzingen = Bischof, FREIE WÄHLER/FREIE WÄHLER-Kreisverband Kitzingen

## Iphofen 13 Briefwahl

	Anzahl	Prozent
Markert, CSU	148	24,79 %
Bischof, FREIE WÄHLER/FW-Kreisverband Kitzingen	449	75,21 %



Markert, CSU = Markert, Christlich-Soziale Union in Bayern e.V.

Bischof, FREIE WÄHLER/FW-Kreisverband Kitzingen = Bischof, FREIE WÄHLER/FREIE WÄHLER-Kreisverband Kitzingen



# Übersicht Stimmbezirke

Zusammenstellung der Ergebnisse nach Stimmbezirken

Stimmbezirk	Stand	Wahlberechtigte	Wähler/innen	gültig	CSU	FREIE WÄHLER/FW-Kreisverband Kitzingen
Iphofen 1	eingegangen	848	21,70 %	97,28 %	24,02 %	<b>75,98 %</b>
Iphofen 2	eingegangen	845	23,08 %	97,95 %	26,18 %	<b>73,82 %</b>
Iphofen 3	eingegangen	855	23,51 %	99,50 %	32,50 %	<b>67,50 %</b>
Iphofen 4 Dornheim	eingegangen	259	29,73 %	98,70 %	44,74 %	<b>55,26 %</b>
Iphofen 5 Hellmitzheim	eingegangen	303	33,99 %	99,03 %	13,73 %	<b>86,27 %</b>
Iphofen 6 Mönchsodheim	eingegangen	132	38,64 %	98,04 %	12,00 %	<b>88,00 %</b>
Iphofen 7 Nenzenheim	eingegangen	403	32,51 %	100,00 %	13,74 %	<b>86,26 %</b>
Iphofen 8 Possenheim	eingegangen	178	36,52 %	95,38 %	19,35 %	<b>80,65 %</b>
Iphofen 11 Briefwahl	eingegangen	0		99,11 %	25,45 %	<b>74,55 %</b>
Iphofen 12 Briefwahl	eingegangen	0		99,00 %	24,96 %	<b>75,04 %</b>
Iphofen 13 Briefwahl	eingegangen	0		99,33 %	24,79 %	<b>75,21 %</b>
Stadt Iphofen	11 von 11	3.823	72,56 %	98,88 %	24,83 %	<b>75,17 %</b>

# Kreistagswahl Stadt Iphofen

	Anzahl	Prozent
CSU	29.463	22,12 %
Timo Markert, CSU	1.140	3,87 %
Barbara Becker, CSU	1.652	5,61 %
Dr. Otto Hünnerkopf, CSU	996	3,38 %
Gerlinde Martin, CSU	580	1,97 %
Stefan Güntner, CSU	656	2,23 %
Dr. jur. Werner Knaier, CSU	451	1,53 %
Marcel Hannweber, CSU	357	1,21 %
Reinhold Kuhn, CSU	415	1,41 %
Manuela Strohofer, CSU	733	2,49 %
Sabrina Stemplowsky, CSU	515	1,75 %
Ferdinand Fürst zu Castell-Castell, CSU	731	2,48 %
Josef Wächter, CSU	426	1,45 %
Doris Paul, CSU	1.058	3,59 %
Heiko Bäuerlein, CSU	278	0,94 %
Robert Scheller, CSU	292	0,99 %
Gertrud Schwab, CSU	723	2,45 %
Gerhard Schenkel, CSU	476	1,62 %
Heinz Dorsch, CSU	1.264	4,29 %
Alfons Saugel, CSU	359	1,22 %
Eva Dinkel, CSU	246	0,83 %
Rainer Ott, CSU	775	2,63 %
Elmar Henke, CSU	380	1,29 %
Dieter Haag, CSU	1.039	3,53 %
René Schlehr, CSU	231	0,78 %
Tibor Brumme, CSU	423	1,44 %
Erich Hegwein, CSU	436	1,48 %
Thomas Reichert, CSU	256	0,87 %
Sibylle Säger, CSU	270	0,92 %
Bernhard Brückner, CSU	374	1,27 %
Frank Gimperlein, CSU	313	1,06 %
Annemarie Mauer, CSU	285	0,97 %
Marlene Bauer, CSU	268	0,91 %
Simon Rinke, CSU	226	0,77 %
Marion Frischholz, CSU	247	0,84 %
Manfred Kleinschrodt, CSU	204	0,69 %
Ruth Albrecht, CSU	380	1,29 %

	Anzahl	Prozent
Sandra Hannweber, CSU	266	0,90 %
Dr. med. dent. Bent Hanel, CSU	881	2,99 %
Hartmut Stiller, CSU	301	1,02 %
Julia Pfriem, CSU	331	1,12 %
Dr. oen. Uwe Matheus, CSU	1.410	4,79 %
Heidi Plömpel, CSU	234	0,79 %
Anke Schunk, CSU	212	0,72 %
Peter Riegler, CSU	355	1,20 %
Bernd Lussert, CSU	579	1,97 %
Elisabeth Drescher, CSU	244	0,83 %
Laura Voit, CSU	308	1,05 %
Peter Brandner, CSU	195	0,66 %
Maria Fieber, CSU	185	0,63 %
Fabian Uhl, CSU	165	0,56 %
Lilian Laacke, CSU	1.399	4,75 %
Manfred Ziegler, CSU	286	0,97 %
Dr. med. Stephan Küntzer, CSU	601	2,04 %
Michael Fackelmann, CSU	164	0,56 %
Ulrike Freifrau von Mauchenheim, gen. Bechtolsheim, CSU	216	0,73 %
Horst Reuther, CSU	284	0,96 %
Peter Sterk, CSU	226	0,77 %
Helma Schug, CSU	187	0,63 %
Daniel Nagl, CSU	172	0,58 %
Jan Götz, CSU	807	2,74 %
GRÜNE	13.836	10,39 %
Angela Hufnagel, GRÜNE	502	3,63 %
Klaus Sanzenbacher, GRÜNE	358	2,59 %
Christa Büttner, GRÜNE	332	2,40 %
Stefan Schwarz, GRÜNE	618	4,47 %
Dr. Gisela Kramer-Grünwald, GRÜNE	416	3,01 %
Andrea Schmidt, GRÜNE	446	3,22 %
Jonas Kruse, GRÜNE	258	1,86 %
Andrea Rauch, GRÜNE	233	1,68 %
Nico Engelbrecht, GRÜNE	224	1,62 %
Andrea Drexelius, GRÜNE	249	1,80 %
Harald Godron, GRÜNE	228	1,65 %
Eva Trapp, GRÜNE	230	1,66 %
Frank Hufnagel, GRÜNE	228	1,65 %
Stefanie Schumacher, GRÜNE	326	2,36 %

	Anzahl	Prozent
Dr. rer. nat. Hans-Martin Hoffmann, GRÜNE	203	1,47 %
Regina Hetterich, GRÜNE	234	1,69 %
Willi Hörrmann, GRÜNE	234	1,69 %
Birgit Zugelder-Hofmann, GRÜNE	191	1,38 %
Herbert Schmidt, GRÜNE	201	1,45 %
Ursula Marpoder, GRÜNE	177	1,28 %
Armin Döpfner, GRÜNE	231	1,67 %
Theresa Sanzenbacher, GRÜNE	200	1,45 %
Peter Laumer, GRÜNE	191	1,38 %
Melanie Stöcklein, GRÜNE	242	1,75 %
Ulrich Drexelius, GRÜNE	179	1,29 %
Sylvia Krüger-Schrauth, GRÜNE	210	1,52 %
Heiner Schmidt, GRÜNE	171	1,24 %
Hajar Noori, GRÜNE	197	1,42 %
Markus Krüger, GRÜNE	214	1,55 %
Xenia Bastert, GRÜNE	204	1,47 %
Thomas Ziegler, GRÜNE	191	1,38 %
Astrid Franssen, GRÜNE	171	1,24 %
Moritz Hornung, GRÜNE	192	1,39 %
Silke Seebeck, GRÜNE	354	2,56 %
Victor Trapp, GRÜNE	165	1,19 %
Waltraud Lutz-Neugebauer, GRÜNE	266	1,92 %
Jens Schellhase, GRÜNE	233	1,68 %
Imelda Weippert, GRÜNE	160	1,16 %
Bernd Zeidler, GRÜNE	168	1,21 %
Elfriede Hahn-Schwind, GRÜNE	152	1,10 %
Jörg Schlüter, GRÜNE	163	1,18 %
Sara Arab, GRÜNE	168	1,21 %
Manfred Erhard, GRÜNE	149	1,08 %
Anna-Lea Beckenbauer, GRÜNE	194	1,40 %
Joachim Neugebauer, GRÜNE	193	1,39 %
Julia Wenner, GRÜNE	168	1,21 %
Artie Gutschera, GRÜNE	201	1,45 %
Gabriele Gauer, GRÜNE	148	1,07 %
Reinhard Schmid, GRÜNE	161	1,16 %
Julia Gilfert, GRÜNE	169	1,22 %
Peter Bieber, GRÜNE	153	1,11 %
Anna Mebs, GRÜNE	201	1,45 %
Liam Franssen, GRÜNE	173	1,25 %

	Anzahl	Prozent
Heidelinde Kruckow, GRÜNE	140	1,01 %
Dieter Then, GRÜNE	143	1,03 %
Christine Seynstahl, GRÜNE	159	1,15 %
Conny Gutschera, GRÜNE	192	1,39 %
Petra Godron, GRÜNE	146	1,06 %
Hans-Georg Plate, GRÜNE	650	4,70 %
Rita Gryzla, GRÜNE	186	1,34 %
FREIE WÄHLER/FW-Kreisverband Kitzingen	56.647	42,52 %
Tamara Bischof, FREIE WÄHLER/FW-Kreisverband Kitzingen	3.133	5,53 %
Josef Mend, FREIE WÄHLER/FW-Kreisverband Kitzingen	4.444	7,85 %
Stefan Wolbert, FREIE WÄHLER/FW-Kreisverband Kitzingen	1.382	2,44 %
Dr. med. Susanne Knof, FREIE WÄHLER/FW-Kreisverband Kitzingen	900	1,59 %
Udo Gebert, FREIE WÄHLER/FW-Kreisverband Kitzingen	552	0,97 %
Dr. Roland Hardörfer, FREIE WÄHLER/FW-Kreisverband Kitzingen	550	0,97 %
Heinrich Wörner, FREIE WÄHLER/FW-Kreisverband Kitzingen	546	0,96 %
Volker Schmitt, FREIE WÄHLER/FW-Kreisverband Kitzingen	567	1,00 %
Guido Braun, FREIE WÄHLER/FW-Kreisverband Kitzingen	509	0,90 %
Dieter Lenzer, FREIE WÄHLER/FW-Kreisverband Kitzingen	3.813	6,73 %
Ernst Nickel, FREIE WÄHLER/FW-Kreisverband Kitzingen	1.338	2,36 %
Sabrina Bischof, FREIE WÄHLER/FW-Kreisverband Kitzingen	806	1,42 %
Ingrid Reifenscheid-Eckert, FREIE WÄHLER/FW-Kreisverband Kitzingen	2.066	3,65 %
Gerlinde Stier, FREIE WÄHLER/FW-Kreisverband Kitzingen	765	1,35 %
Herbert Volkamer, FREIE WÄHLER/FW-Kreisverband Kitzingen	2.685	4,74 %
Eckhard Himmel, FREIE WÄHLER/FW-Kreisverband Kitzingen	681	1,20 %
Herbert Biebelriether, FREIE WÄHLER/FW-Kreisverband Kitzingen	509	0,90 %

	Anzahl	Prozent
Peter Kraus, FREIE WÄHLER/FW-Kreisverband Kitzingen	1.396	2,46 %
Carolin Meyer, FREIE WÄHLER/FW-Kreisverband Kitzingen	917	1,62 %
Matthias Bielek, FREIE WÄHLER/FW-Kreisverband Kitzingen	698	1,23 %
Peter Kornell, FREIE WÄHLER/FW-Kreisverband Kitzingen	628	1,11 %
Paul Streng, FREIE WÄHLER/FW-Kreisverband Kitzingen	849	1,50 %
Lothar Nagel, FREIE WÄHLER/FW-Kreisverband Kitzingen	475	0,84 %
Johanna Sendner, FREIE WÄHLER/FW-Kreisverband Kitzingen	681	1,20 %
Frank Stierhof, FREIE WÄHLER/FW-Kreisverband Kitzingen	2.796	4,94 %
Rudolf Schaller, FREIE WÄHLER/FW-Kreisverband Kitzingen	855	1,51 %
Gerhard Ackermann, FREIE WÄHLER/FW-Kreisverband Kitzingen	522	0,92 %
Peter Eschenbacher, FREIE WÄHLER/FW-Kreisverband Kitzingen	415	0,73 %
Konrad Mittenzwei, FREIE WÄHLER/FW-Kreisverband Kitzingen	495	0,87 %
Ulrich Falk, FREIE WÄHLER/FW-Kreisverband Kitzingen	519	0,92 %
August Hopf, FREIE WÄHLER/FW-Kreisverband Kitzingen	687	1,21 %
Cengiz Zarbo, FREIE WÄHLER/FW-Kreisverband Kitzingen	387	0,68 %
Dirk Albrecht, FREIE WÄHLER/FW-Kreisverband Kitzingen	530	0,94 %
Winfried Weidt, FREIE WÄHLER/FW-Kreisverband Kitzingen	392	0,69 %
Anja Hirt, FREIE WÄHLER/FW-Kreisverband Kitzingen	392	0,69 %
Simone Thomalla-Ossenkemper, FREIE WÄHLER/FW-Kreisverband Kitzingen	371	0,65 %
Rudolf Donath, FREIE WÄHLER/FW-Kreisverband Kitzingen	411	0,73 %
Helmut Schleyer, FREIE WÄHLER/FW-Kreisverband Kitzingen	488	0,86 %
Siegfried Hummel, FREIE WÄHLER/FW-Kreisverband Kitzingen	485	0,86 %

	Anzahl	Prozent
Eva-Sophia Rückel, FREIE WÄHLER/FW-Kreisverband Kitzingen	399	0,70 %
Wolfgang Brosche, FREIE WÄHLER/FW-Kreisverband Kitzingen	355	0,63 %
Gustav Tasch, FREIE WÄHLER/FW-Kreisverband Kitzingen	468	0,83 %
Andrea Pfannes, FREIE WÄHLER/FW-Kreisverband Kitzingen	979	1,73 %
Manuela Jamm, FREIE WÄHLER/FW-Kreisverband Kitzingen	1.030	1,82 %
Carolin Wegmann, FREIE WÄHLER/FW-Kreisverband Kitzingen	440	0,78 %
Klaus Heinrich, FREIE WÄHLER/FW-Kreisverband Kitzingen	314	0,55 %
Thomas Grimmer, FREIE WÄHLER/FW-Kreisverband Kitzingen	447	0,79 %
Rouven Lewandowski, FREIE WÄHLER/FW-Kreisverband Kitzingen	393	0,69 %
Ralf Trump, FREIE WÄHLER/FW-Kreisverband Kitzingen	403	0,71 %
Dr. Heinfried Hahn, FREIE WÄHLER/FW-Kreisverband Kitzingen	323	0,57 %
Heinrich Stier, FREIE WÄHLER/FW-Kreisverband Kitzingen	380	0,67 %
Herbert Holzapfel, FREIE WÄHLER/FW-Kreisverband Kitzingen	317	0,56 %
Nina Sahlmüller, FREIE WÄHLER/FW-Kreisverband Kitzingen	445	0,79 %
Felix Wallström, FREIE WÄHLER/FW-Kreisverband Kitzingen	341	0,60 %
Friedrich Düll, FREIE WÄHLER/FW-Kreisverband Kitzingen	338	0,60 %
Robert Menz, FREIE WÄHLER/FW-Kreisverband Kitzingen	278	0,49 %
Thomas Pauli, FREIE WÄHLER/FW-Kreisverband Kitzingen	267	0,47 %
Hans Brummer, FREIE WÄHLER/FW-Kreisverband Kitzingen	2.701	4,77 %
Peggy Knauer, FREIE WÄHLER/FW-Kreisverband Kitzingen	2.414	4,26 %
Hilar Burkard, FREIE WÄHLER/FW-Kreisverband Kitzingen	2.980	5,26 %
AfD	6.002	4,51 %
Andrea Kligen, AfD	471	7,85 %
Christian Kligen, AfD	441	7,35 %
Stefan Doliwa, AfD	331	5,51 %

	Anzahl	Prozent
Alfred Ackermann, AfD	322	5,36 %
Lars Goldbach, AfD	301	5,01 %
Marlis Ceslok, AfD	281	4,68 %
Gerda Reisberg, AfD	268	4,47 %
Hannelore Postel, AfD	268	4,47 %
Markus Klingen, AfD	296	4,93 %
Marius Jaekel, AfD	265	4,42 %
Karin Zesar, AfD	264	4,40 %
Marion Kirstein, AfD	272	4,53 %
Dr. med. Bernhard Sturn, AfD	309	5,15 %
Siegfried Postel, AfD	257	4,28 %
Heinz Ackermann, AfD	263	4,38 %
Ruth Doliwa, AfD	260	4,33 %
Daniela Strobel-Langenhan, AfD	252	4,20 %
Claudia Idselis, AfD	321	5,35 %
Detlef Idselis, AfD	312	5,20 %
Diana Ulm, AfD	248	4,13 %
SPD	14.565	10,93 %
Eva-Maria Weimann, SPD	229	1,57 %
Heinz Galuschka, SPD	308	2,11 %
Astrid Glos, SPD	350	2,40 %
Robert Finster, SPD	622	4,27 %
Margit Hofmann, SPD	259	1,78 %
Dr. med. Jürgen Kößler, SPD	1.859	12,76 %
Martina Sagstetter, SPD	150	1,03 %
Manfred Paul, SPD	335	2,30 %
Annabell Röhner, SPD	140	0,96 %
Maurice Then, SPD	124	0,85 %
Uta Wandera, SPD	164	1,13 %
Otto Kolesch, SPD	1.597	10,96 %
Ute Freibott, SPD	103	0,71 %
Marcus Hegwein, SPD	779	5,35 %
Dr. Marlies Thein, SPD	109	0,75 %
Gerald Möhrlein, SPD	162	1,11 %
Dr. med. Brigitte Endres-Paul, SPD	220	1,51 %
Harald Kopp, SPD	120	0,82 %
Barbara Hügelschäffer, SPD	114	0,78 %
Bernd Moser, SPD	288	1,98 %
Elvira Kahnt, SPD	104	0,71 %



	Anzahl	Prozent
Oskar Münzer, SPD	175	1,20 %
Dr. Margarete Klein-Pfeuffer, SPD	220	1,51 %
Dr. Wolfgang Patzwahl, SPD	136	0,93 %
Anja Bachmann, SPD	144	0,99 %
Klaus Hoffmann, SPD	78	0,54 %
Barbara Nikola-Bier, SPD	88	0,60 %
Gerhard Heß, SPD	361	2,48 %
Rosa Semle, SPD	102	0,70 %
Gerhard Uhl, SPD	105	0,72 %
Marianne Greif, SPD	178	1,22 %
Stefan Söllner, SPD	75	0,51 %
Helen Freifrau von Hoyningen-Huene, SPD	329	2,26 %
Hans-Dieter Kern, SPD	91	0,62 %
Ursula Uhl, SPD	91	0,62 %
Dietmar Schuler, SPD	69	0,47 %
Doris Eckstein, SPD	357	2,45 %
Othmar Röhner, SPD	151	1,04 %
Ulrike Münzer, SPD	126	0,87 %
Uwe Hagen, SPD	139	0,95 %
Monika Conrad, SPD	98	0,67 %
Klaus Heisel, SPD	116	0,80 %
Oskar Friedel, SPD	109	0,75 %
Dieter Söllner, SPD	72	0,49 %
Christian Küster, SPD	108	0,74 %
Marc-André Behrendt, SPD	769	5,28 %
Gerd Semle, SPD	82	0,56 %
Michael Langer, SPD	81	0,56 %
Armin Grötsch, SPD	267	1,83 %
Dr. Dirk Dantz, SPD	74	0,51 %
August Hering, SPD	104	0,71 %
Edgar Töpfer, SPD	82	0,56 %
Ewald Greif, SPD	229	1,57 %
Eugen Reifenscheid, SPD	174	1,19 %
Markus Pusch, SPD	491	3,37 %
Gerhard Schulzki, SPD	69	0,47 %
Dr. rer. nat. Volker Freiherr von Hoyningen-Huene, SPD	216	1,48 %
Peter Geier, SPD	76	0,52 %
Josef Günther, SPD	77	0,53 %
Christiane Berneth, SPD	120	0,82 %

	Anzahl	Prozent
FDP	2.310	1,73 %
Hans Müller, FDP	162	7,01 %
Stefan Deppisch, FDP	110	4,76 %
Mathias Krönert, FDP	61	2,64 %
Astrid Jung, FDP	75	3,25 %
Bernhard Etzelmüller, FDP	115	4,98 %
Clemens Schneider, FDP	43	1,86 %
Markus Greulich, FDP	515	22,29 %
Chiara Britting, FDP	58	2,51 %
Christian Heinle, FDP	44	1,90 %
Kristina Amendt, FDP	69	2,99 %
Thomas Adamik, FDP	43	1,86 %
Wolfgang Reuchlein, FDP	58	2,51 %
Stefan Köhler, FDP	46	1,99 %
Jan-Felix Beuerlein, FDP	49	2,12 %
Björn Holeschak, FDP	43	1,86 %
Benno Müller, FDP	80	3,46 %
Wolf-Eckhard Walz, FDP	37	1,60 %
Angela Kießling-Fischer, FDP	40	1,73 %
Christoph Müller, FDP	41	1,77 %
Ralf Hopfengart, FDP	39	1,69 %
Marco Koletschka, FDP	22	0,95 %
Alexander Wehr, FDP	19	0,82 %
Andreas Elster, FDP	197	8,53 %
Michael Mörer, FDP	14	0,61 %
Bernhard Achter, FDP	40	1,73 %
Sabine Häring, FDP	13	0,56 %
Helga Lohmann, FDP	26	1,13 %
Lisa Weiß, FDP	13	0,56 %
Christian Friedrich, FDP	15	0,65 %
Stefan Kaupert, FDP	15	0,65 %
Anita Zwinkau, FDP	24	1,04 %
Martin Stadtelmeyer, FDP	17	0,74 %
Heidemarie Wagner, FDP	14	0,61 %
Klaus Feser, FDP	17	0,74 %
Christine Scheler, FDP	13	0,56 %
Sandra Müller-Britting, FDP	22	0,95 %
Ute Enzenberger, FDP	22	0,95 %
Olindo Di Biasi, FDP	35	1,52 %
Bernd Djalek, FDP	12	0,52 %

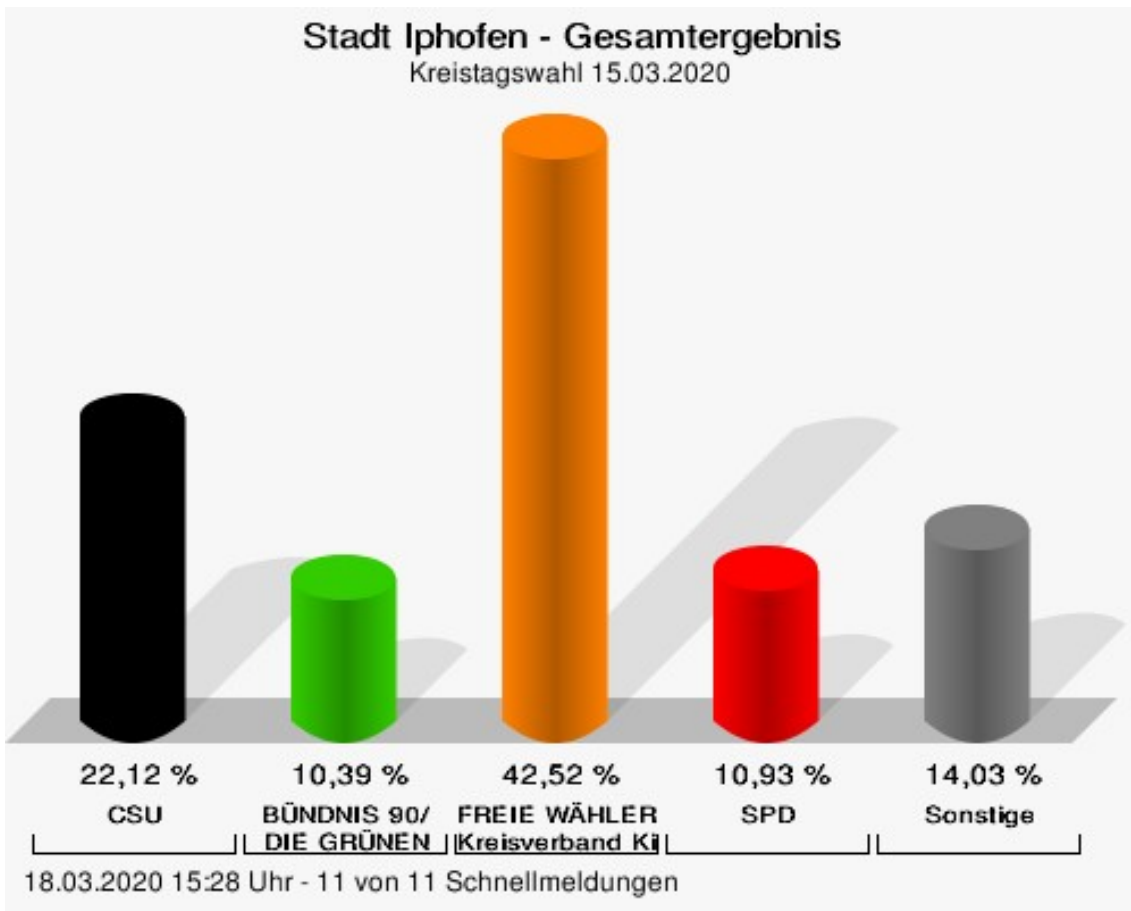
	Anzahl	Prozent
Bernd Enzenberger, FDP	32	1,39 %
FW-FBW	4.935	3,70 %
Dr. Uwe Pfeiffle, FW-FBW	228	4,62 %
Karl-Dieter Fuchs, FW-FBW	141	2,86 %
Wolfram Beha, FW-FBW	124	2,51 %
Hermann Queck, FW-FBW	76	1,54 %
Simon Haag, FW-FBW	68	1,38 %
Manfred Freitag, FW-FBW	90	1,82 %
Roland Hoh, FW-FBW	88	1,78 %
Joachim Lott, FW-FBW	189	3,83 %
Dietrich Hermann, FW-FBW	78	1,58 %
Daniel Bayer, FW-FBW	55	1,11 %
Christiane Denk, FW-FBW	57	1,16 %
Rudolf Sattes, FW-FBW	139	2,82 %
Stefan Wehr, FW-FBW	55	1,11 %
Dieter Burlein, FW-FBW	64	1,30 %
Willi Hertlein, FW-FBW	40	0,81 %
Alfred Schnabel, FW-FBW	47	0,95 %
Elke Pfeiffle, FW-FBW	68	1,38 %
Marcus Götz, FW-FBW	44	0,89 %
Sabine Fuchs, FW-FBW	51	1,03 %
Dieter Koch, FW-FBW	56	1,13 %
Tobias Volk, FW-FBW	79	1,60 %
Steven Haass, FW-FBW	55	1,11 %
Frank Schmitt, FW-FBW	56	1,13 %
David Haass, FW-FBW	62	1,26 %
Otto Volk, FW-FBW	82	1,66 %
Evi Luckert, FW-FBW	66	1,34 %
Max Spiegel, FW-FBW	48	0,97 %
Stefan Schweser, FW-FBW	93	1,88 %
Christoph Hofmann, FW-FBW	69	1,40 %
Peter Enck, FW-FBW	51	1,03 %
Uwe Graßl, FW-FBW	39	0,79 %
Jasmin Sattes, FW-FBW	73	1,48 %
Sabine Schenkel-Drenkard, FW-FBW	54	1,09 %
Lutz Heyne, FW-FBW	76	1,54 %
Gerd Heiser, FW-FBW	37	0,75 %
Romana Wahner, FW-FBW	45	0,91 %
Niklas Brehm, FW-FBW	687	13,92 %

	Anzahl	Prozent
Michael Herbig, FW-FBW	58	1,18 %
Johannes Luckert, FW-FBW	86	1,74 %
Ralph Hofmann, FW-FBW	41	0,83 %
Rolf Wenkheimer, FW-FBW	39	0,79 %
Friedrich Haag, FW-FBW	81	1,64 %
Helga Brand, FW-FBW	33	0,67 %
Utta Poch, FW-FBW	49	0,99 %
Christian Töpfer, FW-FBW	74	1,50 %
Thorsten Dennerlein, FW-FBW	57	1,16 %
Karin Kohles, FW-FBW	39	0,79 %
Monika Hirsch-Günther, FW-FBW	37	0,75 %
Andreas Fuchs, FW-FBW	50	1,01 %
Dr. Bertram Poch, FW-FBW	68	1,38 %
Dagmar Ludwig, FW-FBW	230	4,66 %
Günther Kohles, FW-FBW	37	0,75 %
Markus Pallingen, FW-FBW	34	0,69 %
Christian Oppel, FW-FBW	66	1,34 %
Klaus Rügamer, FW-FBW	56	1,13 %
Frank Hoh, FW-FBW	46	0,93 %
Gertrud Katzenberger, FW-FBW	36	0,73 %
Alfred Sattes, FW-FBW	84	1,70 %
Manuela Hofmann, FW-FBW	84	1,70 %
Georg Wittmann, FW-FBW	120	2,43 %
UsW	1.441	1,08 %
Siegfried Müller, UsW	354	24,57 %
Werner May, UsW	30	2,08 %
Manfred Marstaller, UsW	38	2,64 %
Manuel Müller, UsW	116	8,05 %
Hermann Pfannes, UsW	27	1,87 %
Rolf Ferenczy, UsW	90	6,25 %
Heidi Hergert, UsW	18	1,25 %
Friedrich Lenhart, UsW	10	0,69 %
Stefan Grau, UsW	30	2,08 %
Bettina Kristinus, UsW	53	3,68 %
Christian Müller, UsW	295	20,47 %
Werner Hecht, UsW	10	0,69 %
Dieter Köberle, UsW	23	1,60 %
Dominic Niedermeyer, UsW	26	1,80 %
Birte May, UsW	9	0,62 %
Michael Dorsch, UsW	58	4,02 %

	Anzahl	Prozent
Karl Jeschke, UsW	30	2,08 %
Jürgen Niedermeyer, UsW	1	0,07 %
Anja Müller-Meister, UsW	53	3,68 %
Kurt Lamparter, UsW	19	1,32 %
Sandra Pfannes, UsW	16	1,11 %
Michael Schmitt, UsW	12	0,83 %
Gerd Müller, UsW	18	1,25 %
Mirosław Dragon, UsW	24	1,67 %
Elisabeth Müller, UsW	35	2,43 %
Reinhard Scherzer, UsW	46	3,19 %
ÖDP	2.972	2,23 %
Reinhard Trump, ÖDP	208	7,00 %
Alexander Meier, ÖDP	91	3,06 %
Bianca Tröge, ÖDP	250	8,41 %
Erich Jakubczyk, ÖDP	67	2,25 %
Jens Pauluhn, ÖDP	127	4,27 %
Sigrid Dostal, ÖDP	185	6,22 %
Ulf Katzenberger, ÖDP	71	2,39 %
Hinnerk Vinzent, ÖDP	66	2,22 %
Sonja Gekeler-Hölscher, ÖDP	59	1,99 %
Annette Prectel, ÖDP	101	3,40 %
Matthias Lux, ÖDP	151	5,08 %
Margarita Mäder-Schmidt, ÖDP	36	1,21 %
Karola Trump, ÖDP	45	1,51 %
Herbert Pröstler, ÖDP	21	0,71 %
Karoline Mayer-Nuss, ÖDP	43	1,45 %
Stephanie Bauer, ÖDP	28	0,94 %
Thomas Schneider, ÖDP	43	1,45 %
Johannes Feller, ÖDP	27	0,91 %
Harald Weber, ÖDP	24	0,81 %
Wolfram Soldan, ÖDP	22	0,74 %
Hannelore Vinzent, ÖDP	37	1,24 %
Stefan Lenzer, ÖDP	321	10,80 %
Gottfried Schade, ÖDP	33	1,11 %
Petra Hösch, ÖDP	50	1,68 %
Silvia Paulus-Hildner, ÖDP	44	1,48 %
Martin Tröge, ÖDP	35	1,18 %
Marion Katzenberger, ÖDP	25	0,84 %
Thomas Abendroth, ÖDP	48	1,62 %
Friederike Kolb, ÖDP	56	1,88 %

	Anzahl	Prozent
Michael Hildner, ÖDP	49	1,65 %
Elke Özdil-Schlichthörlein, ÖDP	32	1,08 %
Werner Müller, ÖDP	147	4,95 %
Christian Schneider, ÖDP	18	0,61 %
Karolin Meier, ÖDP	33	1,11 %
Laura Goller, ÖDP	37	1,24 %
Christiane Lindörfer, ÖDP	31	1,04 %
Martin Günzel, ÖDP	44	1,48 %
Fatemeh Mohammadi Motlagh, ÖDP	25	0,84 %
Doris Herrmann, ÖDP	21	0,71 %
Dariusz Migula, ÖDP	21	0,71 %
Andrea McWright-Lapp, ÖDP	32	1,08 %
Siegfried Fröhling, ÖDP	22	0,74 %
Harald Beck, ÖDP	21	0,71 %
Marion Langer, ÖDP	27	0,91 %
Bernhard Ziegler, ÖDP	35	1,18 %
Alexander Stein, ÖDP	18	0,61 %
Elke Dosch, ÖDP	27	0,91 %
Brigitte Pauluhn, ÖDP	18	0,61 %
BP	1.042	0,78 %
Uwe Hartmann, BP	86	8,25 %
Sascha Kecke, BP	65	6,24 %
Martin Dirschbacher, BP	46	4,41 %
Aileen Bimmerlein, BP	37	3,55 %
Oliver Hess, BP	57	5,47 %
Oliver Höhn, BP	29	2,78 %
Karl-Heinz Rönninger, BP	28	2,69 %
Birgit Hartmann, BP	34	3,26 %
Günther Riegel, BP	21	2,02 %
Nina Will, BP	10	0,96 %
Ernst Van Huet, BP	12	1,15 %
Volker Skop, BP	9	0,86 %
Rudolf Stadtell, BP	8	0,77 %
Anette Schneider, BP	73	7,01 %
Renate Mey, BP	16	1,54 %
Katharina Paul-Heß, BP	29	2,78 %
Claudia Somorowsky, BP	17	1,63 %
Michaela Kecke, BP	42	4,03 %
Thomas Rodamer, BP	10	0,96 %

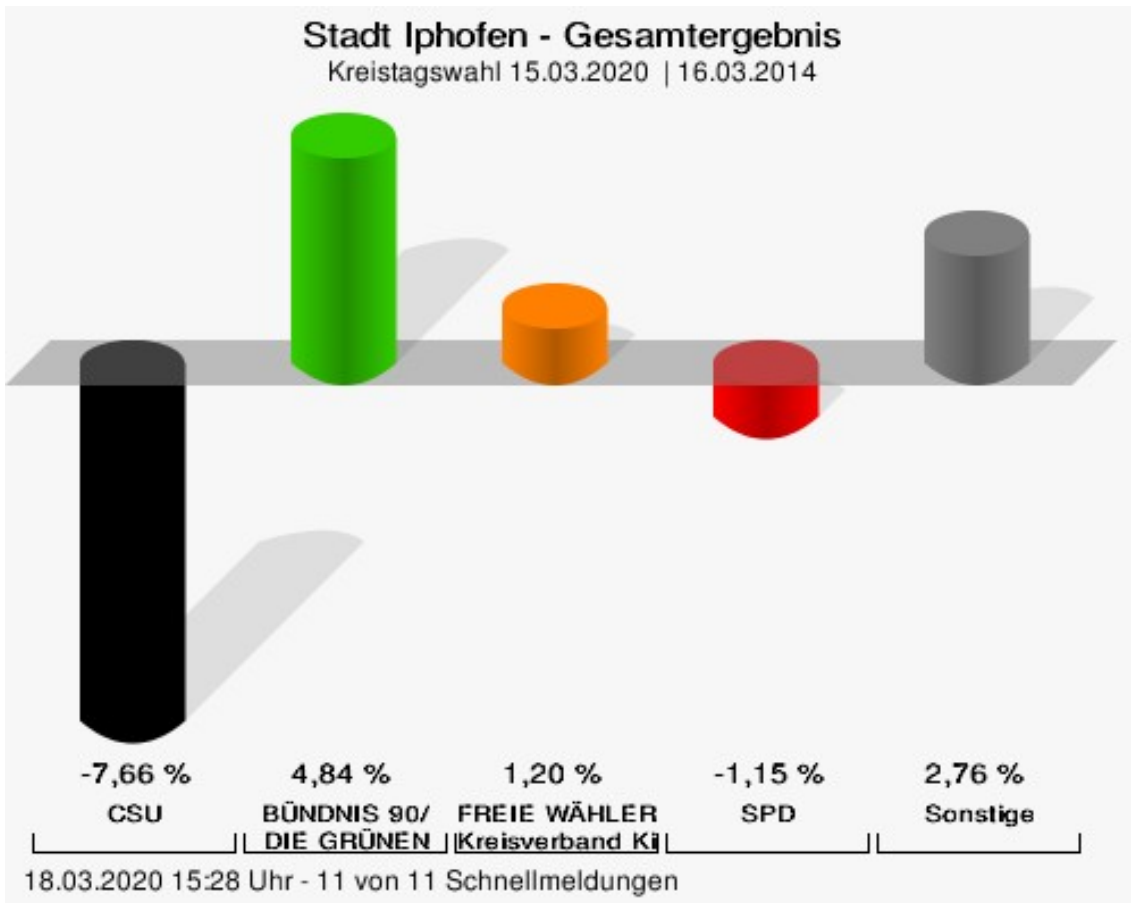
	Anzahl	Prozent
Janina Van Huet, BP	12	1,15 %
Ellen Rammig, BP	10	0,96 %
Jürgen Rammig, BP	8	0,77 %
Melissa Rammig, BP	11	1,06 %
Tanja Riegel, BP	18	1,73 %
Sabine Nagel, BP	23	2,21 %
Günter Mey, BP	11	1,06 %
Harald Nagel, BP	11	1,06 %
Hilmar Vogel, BP	8	0,77 %
Sigmar Dönig, BP	6	0,58 %
Laura Lackner, BP	14	1,34 %
André Hofmann, BP	6	0,58 %
Dagmar Kuhn, BP	8	0,77 %
Mark Nagel, BP	6	0,58 %
Tanja Vogel, BP	18	1,73 %
Ingrid Weinmann, BP	11	1,06 %
Manfred Schneider, BP	74	7,10 %
Dominik Pohley, BP	11	1,06 %
Adolf Virnekäs, BP	8	0,77 %
Niklas Barrett, BP	11	1,06 %
Petra Karschti, BP	15	1,44 %
Hans Pötzingler, BP	20	1,92 %
Manuela Grosche, BP	14	1,34 %
Pascal Arenz, BP	9	0,86 %
Lotte Rönninger, BP	9	0,86 %
Ingrid Dünfelder, BP	10	0,96 %
Thomas Karschti, BP	21	2,02 %
Gerlinde Kuhn, BP	8	0,77 %
Silvia Dönig, BP	11	1,06 %
Erwin Draxler, BP	4	0,38 %
Berthold Weinmann, BP	7	0,67 %



CSU = Christlich-Soziale Union in Bayern e.V.

FREIE WÄHLER/FW-Kreisverband Kitzingen = FREIE WÄHLER/FREIE WÄHLER-Kreisverband Kitzingen

SPD = Sozialdemokratische Partei Deutschlands



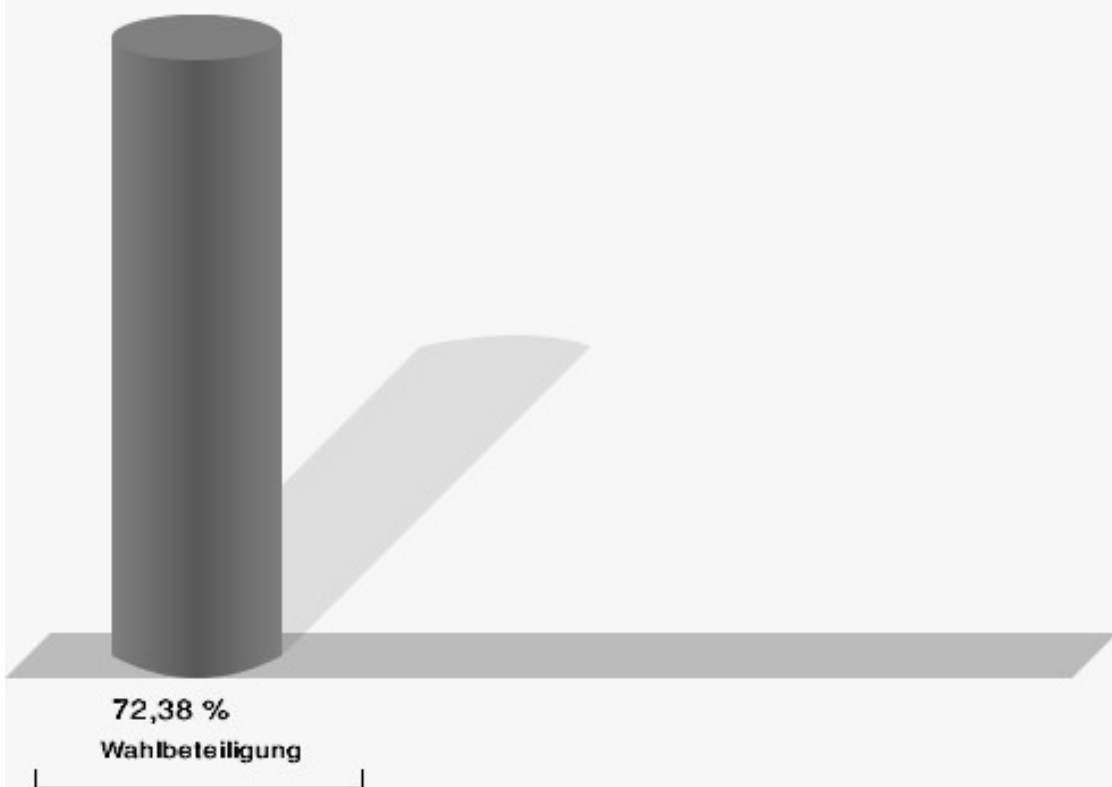
CSU = Christlich-Soziale Union in Bayern e.V.



Stadt Iphofen  
 Kreistagswahl 15.03.2020  
 Gewinne und Verluste Gesamtergebnis

	aktuelle Wahl: Kreistagswahl 15.03.2020	im Vergleich zur: Kreistagswahl 16.03.2014	
		Ergebnis	Gewinne und Verluste
Wahlberechtigte	3.823	3.656	+167
Wähler	2.767	2.445	+322
	72,38 %	66,88 %	+ 5.50
gültige Stimmen	133.213	113.450	+19.763
CSU	29.463	33.789	-4.326
	22,12 %	29,78 %	- 7.66
GRÜNE	13.836	6.298	+7.538
	10,39 %	5,55 %	+ 4.84
FREIE WÄHLER/FW-Kreisver- band Kitzingen	56.647	46.881	+9.766
	42,52 %	41,32 %	+ 1.20
AfD	6.002	0	+6.002
	4,51 %	0,00 %	+ 4.51
SPD	14.565	13.704	+861
	10,93 %	12,08 %	- 1.15
FDP	2.310	1.725	+585
	1,73 %	1,52 %	+ 0.21
FW-FBW	4.935	4.183	+752
	3,70 %	3,69 %	+ 0.01
UsW	1.441	1.676	-235
	1,08 %	1,48 %	- 0.40
ÖDP	2.972	3.543	-571
	2,23 %	3,12 %	- 0.89
BP	1.042	1.651	-609
	0,78 %	1,46 %	- 0.68

## Wahlbeteiligung



18.03.2020 15:28 Uhr - 11 von 11 Schnellmeldungen

## Stimmbezirke Iphofen 1

	Anzahl	Prozent
CSU	1.546	18,02 %
Timo Markert, CSU	38	2,46 %
Barbara Becker, CSU	69	4,46 %
Dr. Otto Hünnerkopf, CSU	45	2,91 %
Gerlinde Martin, CSU	38	2,46 %
Stefan Güntner, CSU	39	2,52 %
Dr. jur. Werner Knaier, CSU	28	1,81 %
Marcel Hannweber, CSU	23	1,49 %
Reinhold Kuhn, CSU	26	1,68 %
Manuela Strohofer, CSU	31	2,01 %
Sabrina Stemplowsky, CSU	26	1,68 %
Ferdinand Fürst zu Castell-Castell, CSU	37	2,39 %
Josef Wächter, CSU	24	1,55 %
Doris Paul, CSU	52	3,36 %
Heiko Bäuerlein, CSU	21	1,36 %
Robert Scheller, CSU	20	1,29 %
Gertrud Schwab, CSU	39	2,52 %
Gerhard Schenkel, CSU	32	2,07 %
Heinz Dorsch, CSU	19	1,23 %
Alfons Saugel, CSU	21	1,36 %
Eva Dinkel, CSU	17	1,10 %
Rainer Ott, CSU	24	1,55 %
Elmar Henke, CSU	26	1,68 %
Dieter Haag, CSU	38	2,46 %
René Schlehr, CSU	22	1,42 %
Tibor Brumme, CSU	27	1,75 %
Erich Hegwein, CSU	26	1,68 %
Thomas Reichert, CSU	18	1,16 %
Sibylle Säger, CSU	19	1,23 %
Bernhard Brückner, CSU	20	1,29 %
Frank Gimperlein, CSU	18	1,16 %
Annemarie Mauer, CSU	16	1,03 %
Marlene Bauer, CSU	19	1,23 %
Simon Rinke, CSU	15	0,97 %
Marion Frischholz, CSU	20	1,29 %
Manfred Kleinschrodt, CSU	18	1,16 %
Ruth Albrecht, CSU	18	1,16 %

	Anzahl	Prozent
Sandra Hannweber, CSU	15	0,97 %
Dr. med. dent. Bent Hanel, CSU	32	2,07 %
Hartmut Stiller, CSU	26	1,68 %
Julia Pfriem, CSU	21	1,36 %
Dr. oen. Uwe Matheus, CSU	66	4,27 %
Heidi Plömpel, CSU	18	1,16 %
Anke Schunk, CSU	19	1,23 %
Peter Riegler, CSU	26	1,68 %
Bernd Lussert, CSU	38	2,46 %
Elisabeth Drescher, CSU	18	1,16 %
Laura Voit, CSU	18	1,16 %
Peter Brandner, CSU	15	0,97 %
Maria Fieber, CSU	15	0,97 %
Fabian Uhl, CSU	15	0,97 %
Lilian Laacke, CSU	41	2,65 %
Manfred Ziegler, CSU	24	1,55 %
Dr. med. Stephan Küntzer, CSU	38	2,46 %
Michael Fackelmann, CSU	14	0,91 %
Ulrike Freifrau von Mauchenheim, gen. Bechtolsheim, CSU	17	1,10 %
Horst Reuther, CSU	14	0,91 %
Peter Sterk, CSU	14	0,91 %
Helma Schug, CSU	16	1,03 %
Daniel Nagl, CSU	12	0,78 %
Jan Götz, CSU	25	1,62 %
GRÜNE	991	11,55 %
Angela Hufnagel, GRÜNE	32	3,23 %
Klaus Sanzenbacher, GRÜNE	19	1,92 %
Christa Büttner, GRÜNE	21	2,12 %
Stefan Schwarz, GRÜNE	23	2,32 %
Dr. Gisela Kramer-Grünwald, GRÜNE	21	2,12 %
Andrea Schmidt, GRÜNE	22	2,22 %
Jonas Kruse, GRÜNE	23	2,32 %
Andrea Rauch, GRÜNE	18	1,82 %
Nico Engelbrecht, GRÜNE	16	1,61 %
Andrea Drexelius, GRÜNE	18	1,82 %
Harald Godron, GRÜNE	15	1,51 %
Eva Trapp, GRÜNE	15	1,51 %
Frank Hufnagel, GRÜNE	19	1,92 %
Stefanie Schumacher, GRÜNE	26	2,62 %

	Anzahl	Prozent
Dr. rer. nat. Hans-Martin Hoffmann, GRÜNE	15	1,51 %
Regina Hetterich, GRÜNE	18	1,82 %
Willi Hörrmann, GRÜNE	19	1,92 %
Birgit Zugelder-Hofmann, GRÜNE	15	1,51 %
Herbert Schmidt, GRÜNE	14	1,41 %
Ursula Marpoder, GRÜNE	15	1,51 %
Armin Döpfner, GRÜNE	18	1,82 %
Theresa Sanzenbacher, GRÜNE	18	1,82 %
Peter Laumer, GRÜNE	15	1,51 %
Melanie Stöcklein, GRÜNE	16	1,61 %
Ulrich Drexelius, GRÜNE	14	1,41 %
Sylvia Krüger-Schrauth, GRÜNE	18	1,82 %
Heiner Schmidt, GRÜNE	15	1,51 %
Hajar Noori, GRÜNE	19	1,92 %
Markus Krüger, GRÜNE	18	1,82 %
Xenia Bastert, GRÜNE	16	1,61 %
Thomas Ziegler, GRÜNE	18	1,82 %
Astrid Franssen, GRÜNE	17	1,72 %
Moritz Hornung, GRÜNE	15	1,51 %
Silke Seebeck, GRÜNE	16	1,61 %
Victor Trapp, GRÜNE	13	1,31 %
Waltraud Lutz-Neugebauer, GRÜNE	18	1,82 %
Jens Schellhase, GRÜNE	15	1,51 %
Imelda Weippert, GRÜNE	13	1,31 %
Bernd Zeidler, GRÜNE	15	1,51 %
Elfriede Hahn-Schwind, GRÜNE	14	1,41 %
Jörg Schlüter, GRÜNE	13	1,31 %
Sara Arab, GRÜNE	13	1,31 %
Manfred Erhard, GRÜNE	13	1,31 %
Anna-Lea Beckenbauer, GRÜNE	12	1,21 %
Joachim Neugebauer, GRÜNE	14	1,41 %
Julia Wenner, GRÜNE	14	1,41 %
Artie Gutschera, GRÜNE	13	1,31 %
Gabriele Gauer, GRÜNE	13	1,31 %
Reinhard Schmid, GRÜNE	13	1,31 %
Julia Gilfert, GRÜNE	13	1,31 %
Peter Bieber, GRÜNE	12	1,21 %
Anna Mebs, GRÜNE	20	2,02 %
Liam Franssen, GRÜNE	13	1,31 %

	Anzahl	Prozent
Heidelinde Kruckow, GRÜNE	12	1,21 %
Dieter Then, GRÜNE	12	1,21 %
Christine Seynstahl, GRÜNE	17	1,72 %
Conny Gutschera, GRÜNE	15	1,51 %
Petra Godron, GRÜNE	13	1,31 %
Hans-Georg Plate, GRÜNE	26	2,62 %
Rita Gryzla, GRÜNE	15	1,51 %
FREIE WÄHLER/FW-Kreisverband Kitzingen	3.645	42,48 %
Tamara Bischof, FREIE WÄHLER/FW-Kreisverband Kitzingen	176	4,83 %
Josef Mend, FREIE WÄHLER/FW-Kreisverband Kitzingen	220	6,04 %
Stefan Wolbert, FREIE WÄHLER/FW-Kreisverband Kitzingen	89	2,44 %
Dr. med. Susanne Knof, FREIE WÄHLER/FW-Kreisverband Kitzingen	59	1,62 %
Udo Gebert, FREIE WÄHLER/FW-Kreisverband Kitzingen	48	1,32 %
Dr. Roland Hardörfer, FREIE WÄHLER/FW-Kreisverband Kitzingen	52	1,43 %
Heinrich Wörner, FREIE WÄHLER/FW-Kreisverband Kitzingen	43	1,18 %
Volker Schmitt, FREIE WÄHLER/FW-Kreisverband Kitzingen	50	1,37 %
Guido Braun, FREIE WÄHLER/FW-Kreisverband Kitzingen	46	1,26 %
Dieter Lenzer, FREIE WÄHLER/FW-Kreisverband Kitzingen	186	5,10 %
Ernst Nickel, FREIE WÄHLER/FW-Kreisverband Kitzingen	98	2,69 %
Sabrina Bischof, FREIE WÄHLER/FW-Kreisverband Kitzingen	52	1,43 %
Ingrid Reifenscheid-Eckert, FREIE WÄHLER/FW-Kreisverband Kitzingen	97	2,66 %
Gerlinde Stier, FREIE WÄHLER/FW-Kreisverband Kitzingen	53	1,45 %
Herbert Volkamer, FREIE WÄHLER/FW-Kreisverband Kitzingen	116	3,18 %
Eckhard Himmel, FREIE WÄHLER/FW-Kreisverband Kitzingen	61	1,67 %
Herbert Biebelriether, FREIE WÄHLER/FW-Kreisverband Kitzingen	42	1,15 %

	Anzahl	Prozent
Peter Kraus, FREIE WÄHLER/FW-Kreisverband Kitzingen	97	2,66 %
Carolin Meyer, FREIE WÄHLER/FW-Kreisverband Kitzingen	56	1,54 %
Matthias Bielek, FREIE WÄHLER/FW-Kreisverband Kitzingen	59	1,62 %
Peter Kornell, FREIE WÄHLER/FW-Kreisverband Kitzingen	49	1,34 %
Paul Streng, FREIE WÄHLER/FW-Kreisverband Kitzingen	58	1,59 %
Lothar Nagel, FREIE WÄHLER/FW-Kreisverband Kitzingen	48	1,32 %
Johanna Sendner, FREIE WÄHLER/FW-Kreisverband Kitzingen	53	1,45 %
Frank Stierhof, FREIE WÄHLER/FW-Kreisverband Kitzingen	117	3,21 %
Rudolf Schaller, FREIE WÄHLER/FW-Kreisverband Kitzingen	42	1,15 %
Gerhard Ackermann, FREIE WÄHLER/FW-Kreisverband Kitzingen	44	1,21 %
Peter Eschenbacher, FREIE WÄHLER/FW-Kreisverband Kitzingen	37	1,02 %
Konrad Mittenzwei, FREIE WÄHLER/FW-Kreisverband Kitzingen	42	1,15 %
Ulrich Falk, FREIE WÄHLER/FW-Kreisverband Kitzingen	40	1,10 %
August Hopf, FREIE WÄHLER/FW-Kreisverband Kitzingen	42	1,15 %
Cengiz Zarbo, FREIE WÄHLER/FW-Kreisverband Kitzingen	37	1,02 %
Dirk Albrecht, FREIE WÄHLER/FW-Kreisverband Kitzingen	53	1,45 %
Winfried Weidt, FREIE WÄHLER/FW-Kreisverband Kitzingen	37	1,02 %
Anja Hirt, FREIE WÄHLER/FW-Kreisverband Kitzingen	42	1,15 %
Simone Thomalla-Ossenkemper, FREIE WÄHLER/FW-Kreisverband Kitzingen	38	1,04 %
Rudolf Donath, FREIE WÄHLER/FW-Kreisverband Kitzingen	40	1,10 %
Helmut Schleyer, FREIE WÄHLER/FW-Kreisverband Kitzingen	36	0,99 %
Siegfried Hummel, FREIE WÄHLER/FW-Kreisverband Kitzingen	37	1,02 %

	Anzahl	Prozent
Eva-Sophia Rückel, FREIE WÄHLER/FW-Kreisverband Kitzingen	37	1,02 %
Wolfgang Brosche, FREIE WÄHLER/FW-Kreisverband Kitzingen	38	1,04 %
Gustav Tasch, FREIE WÄHLER/FW-Kreisverband Kitzingen	44	1,21 %
Andrea Pfannes, FREIE WÄHLER/FW-Kreisverband Kitzingen	58	1,59 %
Manuela Jamm, FREIE WÄHLER/FW-Kreisverband Kitzingen	46	1,26 %
Carolin Wegmann, FREIE WÄHLER/FW-Kreisverband Kitzingen	42	1,15 %
Klaus Heinrich, FREIE WÄHLER/FW-Kreisverband Kitzingen	36	0,99 %
Thomas Grimmer, FREIE WÄHLER/FW-Kreisverband Kitzingen	42	1,15 %
Rouven Lewandowski, FREIE WÄHLER/FW-Kreisverband Kitzingen	40	1,10 %
Ralf Trump, FREIE WÄHLER/FW-Kreisverband Kitzingen	40	1,10 %
Dr. Heinfried Hahn, FREIE WÄHLER/FW-Kreisverband Kitzingen	35	0,96 %
Heinrich Stier, FREIE WÄHLER/FW-Kreisverband Kitzingen	35	0,96 %
Herbert Holzapfel, FREIE WÄHLER/FW-Kreisverband Kitzingen	37	1,02 %
Nina Sahlmüller, FREIE WÄHLER/FW-Kreisverband Kitzingen	35	0,96 %
Felix Wallström, FREIE WÄHLER/FW-Kreisverband Kitzingen	36	0,99 %
Friedrich Düll, FREIE WÄHLER/FW-Kreisverband Kitzingen	29	0,80 %
Robert Menz, FREIE WÄHLER/FW-Kreisverband Kitzingen	28	0,77 %
Thomas Pauli, FREIE WÄHLER/FW-Kreisverband Kitzingen	29	0,80 %
Hans Brummer, FREIE WÄHLER/FW-Kreisverband Kitzingen	94	2,58 %
Peggy Knauer, FREIE WÄHLER/FW-Kreisverband Kitzingen	112	3,07 %
Hilar Burkard, FREIE WÄHLER/FW-Kreisverband Kitzingen	160	4,39 %
AfD	456	5,31 %
Andrea Klingen, AfD	31	6,80 %
Christian Klingen, AfD	31	6,80 %
Stefan Doliwa, AfD	21	4,61 %



	Anzahl	Prozent
Alfred Ackermann, AfD	25	5,48 %
Lars Goldbach, AfD	22	4,82 %
Marlis Ceslok, AfD	21	4,61 %
Gerda Reisberg, AfD	22	4,82 %
Hannelore Postel, AfD	21	4,61 %
Markus Klingen, AfD	22	4,82 %
Marius Jaekel, AfD	21	4,61 %
Karin Zesar, AfD	22	4,82 %
Marion Kirstein, AfD	24	5,26 %
Dr. med. Bernhard Sturn, AfD	22	4,82 %
Siegfried Postel, AfD	22	4,82 %
Heinz Ackermann, AfD	21	4,61 %
Ruth Doliwa, AfD	18	3,95 %
Daniela Strobel-Langenhan, AfD	18	3,95 %
Claudia Idselis, AfD	26	5,70 %
Detlef Idselis, AfD	24	5,26 %
Diana Ulm, AfD	22	4,82 %
SPD	1.030	12,00 %
Eva-Maria Weimann, SPD	29	2,82 %
Heinz Galuschka, SPD	22	2,14 %
Astrid Glos, SPD	20	1,94 %
Robert Finster, SPD	40	3,88 %
Margit Hofmann, SPD	25	2,43 %
Dr. med. Jürgen Kößler, SPD	107	10,39 %
Martina Sagstetter, SPD	18	1,75 %
Manfred Paul, SPD	23	2,23 %
Annabell Röhner, SPD	12	1,17 %
Maurice Then, SPD	12	1,17 %
Uta Wandera, SPD	20	1,94 %
Otto Kolesch, SPD	69	6,70 %
Ute Freibott, SPD	11	1,07 %
Marcus Hegwein, SPD	28	2,72 %
Dr. Marlies Thein, SPD	8	0,78 %
Gerald Möhrlein, SPD	21	2,04 %
Dr. med. Brigitte Endres-Paul, SPD	22	2,14 %
Harald Kopp, SPD	12	1,17 %
Barbara Hügelschäffer, SPD	8	0,78 %
Bernd Moser, SPD	26	2,52 %
Elvira Kahnt, SPD	10	0,97 %

	Anzahl	Prozent
Oskar Münzer, SPD	23	2,23 %
Dr. Margarete Klein-Pfeuffer, SPD	7	0,68 %
Dr. Wolfgang Patzwahl, SPD	16	1,55 %
Anja Bachmann, SPD	11	1,07 %
Klaus Hoffmann, SPD	7	0,68 %
Barbara Nikola-Bier, SPD	7	0,68 %
Gerhard Heß, SPD	24	2,33 %
Rosa Semle, SPD	8	0,78 %
Gerhard Uhl, SPD	11	1,07 %
Marianne Greif, SPD	14	1,36 %
Stefan Söllner, SPD	8	0,78 %
Helen Freifrau von Hoyningen-Huene, SPD	29	2,82 %
Hans-Dieter Kern, SPD	8	0,78 %
Ursula Uhl, SPD	7	0,68 %
Dietmar Schuler, SPD	7	0,68 %
Doris Eckstein, SPD	10	0,97 %
Othmar Röhner, SPD	11	1,07 %
Ulrike Münzer, SPD	7	0,68 %
Uwe Hagen, SPD	10	0,97 %
Monika Conrad, SPD	7	0,68 %
Klaus Heisel, SPD	15	1,46 %
Oskar Friedel, SPD	6	0,58 %
Dieter Söllner, SPD	6	0,58 %
Christian Küster, SPD	9	0,87 %
Marc-André Behrendt, SPD	52	5,05 %
Gerd Semle, SPD	6	0,58 %
Michael Langer, SPD	6	0,58 %
Armin Grötsch, SPD	18	1,75 %
Dr. Dirk Dantz, SPD	6	0,58 %
August Hering, SPD	6	0,58 %
Edgar Töpfer, SPD	6	0,58 %
Ewald Greif, SPD	22	2,14 %
Eugen Reifenscheid, SPD	13	1,26 %
Markus Pusch, SPD	44	4,27 %
Gerhard Schulzki, SPD	6	0,58 %
Dr. rer. nat. Volker Freiherr von Hoyningen-Huene, SPD	16	1,55 %
Peter Geier, SPD	6	0,58 %
Josef Günther, SPD	6	0,58 %
Christiane Berneth, SPD	6	0,58 %

	Anzahl	Prozent
FDP	133	1,55 %
Hans Müller, FDP	5	3,76 %
Stefan Deppisch, FDP	8	6,02 %
Mathias Krönert, FDP	2	1,50 %
Astrid Jung, FDP	6	4,51 %
Bernhard Etzelmüller, FDP	11	8,27 %
Clemens Schneider, FDP	2	1,50 %
Markus Greulich, FDP	7	5,26 %
Chiara Britting, FDP	5	3,76 %
Christian Heinle, FDP	2	1,50 %
Kristina Amendt, FDP	2	1,50 %
Thomas Adamik, FDP	4	3,01 %
Wolfgang Reuchlein, FDP	4	3,01 %
Stefan Köhler, FDP	3	2,26 %
Jan-Felix Beuerlein, FDP	2	1,50 %
Björn Holeschak, FDP	2	1,50 %
Benno Müller, FDP	7	5,26 %
Wolf-Eckhard Walz, FDP	2	1,50 %
Angela Kießling-Fischer, FDP	5	3,76 %
Christoph Müller, FDP	12	9,02 %
Ralf Hopfengart, FDP	2	1,50 %
Marco Koletschka, FDP	3	2,26 %
Alexander Wehr, FDP	1	0,75 %
Andreas Elster, FDP	15	11,28 %
Michael Mörer, FDP	1	0,75 %
Bernhard Achter, FDP	1	0,75 %
Sabine Häring, FDP	1	0,75 %
Helga Lohmann, FDP	1	0,75 %
Lisa Weiß, FDP	1	0,75 %
Christian Friedrich, FDP	1	0,75 %
Stefan Kaupert, FDP	1	0,75 %
Anita Zwinkau, FDP	3	2,26 %
Martin Stadtelmeyer, FDP	1	0,75 %
Heidemarie Wagner, FDP	1	0,75 %
Klaus Feser, FDP	1	0,75 %
Christine Scheler, FDP	1	0,75 %
Sandra Müller-Britting, FDP	1	0,75 %
Ute Enzenberger, FDP	1	0,75 %
Olindo Di Biasi, FDP	1	0,75 %
Bernd Djalek, FDP	1	0,75 %

	Anzahl	Prozent
Bernd Enzenberger, FDP	3	2,26 %
FW-FBW	431	5,02 %
Dr. Uwe Pfeiffle, FW-FBW	9	2,09 %
Karl-Dieter Fuchs, FW-FBW	9	2,09 %
Wolfram Beha, FW-FBW	6	1,39 %
Hermann Queck, FW-FBW	6	1,39 %
Simon Haag, FW-FBW	7	1,62 %
Manfred Freitag, FW-FBW	6	1,39 %
Roland Hoh, FW-FBW	6	1,39 %
Joachim Lott, FW-FBW	6	1,39 %
Dietrich Hermann, FW-FBW	6	1,39 %
Daniel Bayer, FW-FBW	6	1,39 %
Christiane Denk, FW-FBW	9	2,09 %
Rudolf Sattes, FW-FBW	8	1,86 %
Stefan Wehr, FW-FBW	10	2,32 %
Dieter Burlein, FW-FBW	7	1,62 %
Willi Hertlein, FW-FBW	6	1,39 %
Alfred Schnabel, FW-FBW	6	1,39 %
Elke Pfeiffle, FW-FBW	9	2,09 %
Marcus Götz, FW-FBW	6	1,39 %
Sabine Fuchs, FW-FBW	7	1,62 %
Dieter Koch, FW-FBW	6	1,39 %
Tobias Volk, FW-FBW	7	1,62 %
Steven Haass, FW-FBW	6	1,39 %
Frank Schmitt, FW-FBW	6	1,39 %
David Haass, FW-FBW	6	1,39 %
Otto Volk, FW-FBW	13	3,02 %
Evi Luckert, FW-FBW	6	1,39 %
Max Spiegel, FW-FBW	9	2,09 %
Stefan Schweser, FW-FBW	6	1,39 %
Christoph Hofmann, FW-FBW	10	2,32 %
Peter Enck, FW-FBW	7	1,62 %
Uwe Graßl, FW-FBW	6	1,39 %
Jasmin Sattes, FW-FBW	6	1,39 %
Sabine Schenkel-Drenkard, FW-FBW	6	1,39 %
Lutz Heyne, FW-FBW	6	1,39 %
Gerd Heiser, FW-FBW	6	1,39 %
Romana Wahner, FW-FBW	6	1,39 %
Niklas Brehm, FW-FBW	34	7,89 %

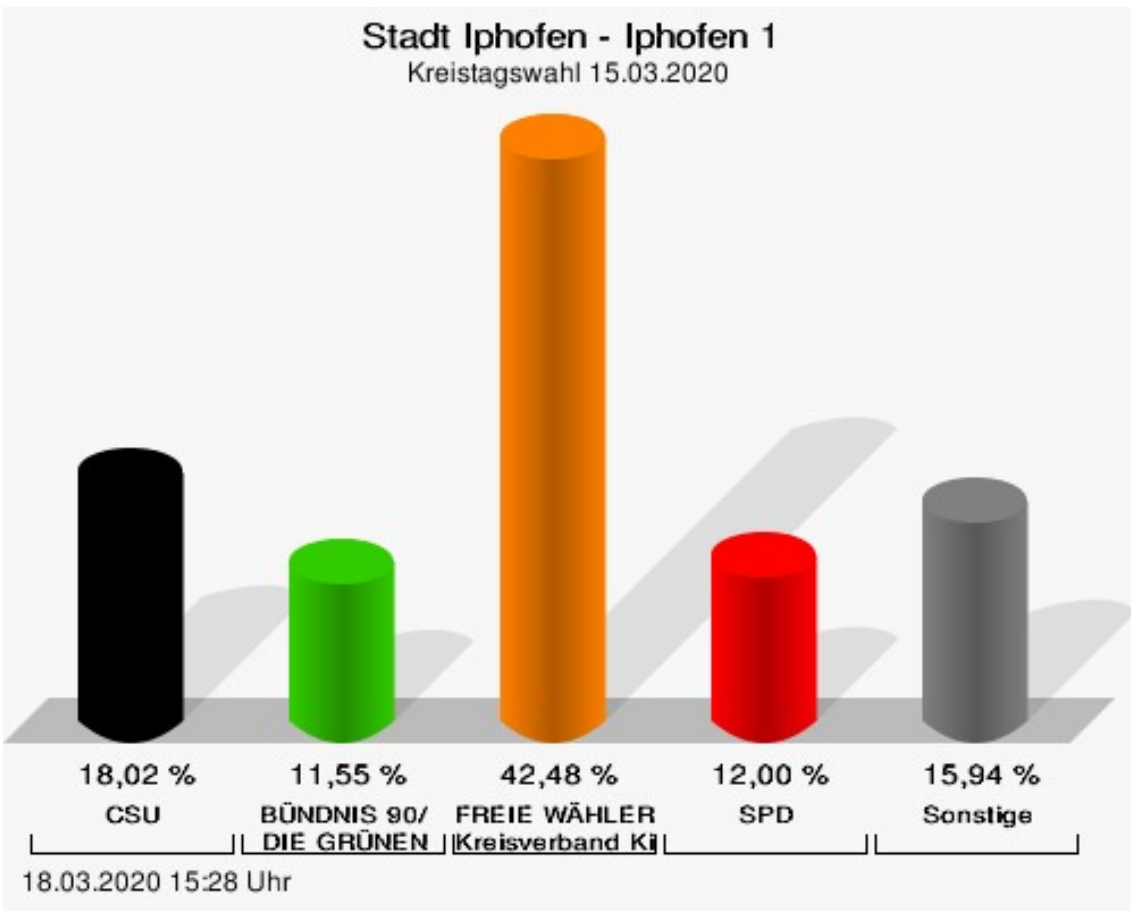
	Anzahl	Prozent
Michael Herbig, FW-FBW	6	1,39 %
Johannes Luckert, FW-FBW	9	2,09 %
Ralph Hofmann, FW-FBW	6	1,39 %
Rolf Wenkheimer, FW-FBW	6	1,39 %
Friedrich Haag, FW-FBW	6	1,39 %
Helga Brand, FW-FBW	6	1,39 %
Utta Poch, FW-FBW	6	1,39 %
Christian Töpfer, FW-FBW	6	1,39 %
Thorsten Dennerlein, FW-FBW	6	1,39 %
Karin Kohles, FW-FBW	6	1,39 %
Monika Hirsch-Günther, FW-FBW	7	1,62 %
Andreas Fuchs, FW-FBW	6	1,39 %
Dr. Bertram Poch, FW-FBW	6	1,39 %
Dagmar Ludwig, FW-FBW	6	1,39 %
Günther Kohles, FW-FBW	6	1,39 %
Markus Pallingen, FW-FBW	6	1,39 %
Christian Oppel, FW-FBW	6	1,39 %
Klaus Rügamer, FW-FBW	6	1,39 %
Frank Hoh, FW-FBW	6	1,39 %
Gertrud Katzenberger, FW-FBW	6	1,39 %
Alfred Sattes, FW-FBW	6	1,39 %
Manuela Hofmann, FW-FBW	6	1,39 %
Georg Wittmann, FW-FBW	8	1,86 %
UsW	51	0,59 %
Siegfried Müller, UsW	16	31,37 %
Werner May, UsW	0	0,00 %
Manfred Marstaller, UsW	0	0,00 %
Manuel Müller, UsW	1	1,96 %
Hermann Pfannes, UsW	4	7,84 %
Rolf Ferenczy, UsW	9	17,65 %
Heidi Hergert, UsW	3	5,88 %
Friedrich Lenhart, UsW	0	0,00 %
Stefan Grau, UsW	3	5,88 %
Bettina Kristinus, UsW	3	5,88 %
Christian Müller, UsW	8	15,69 %
Werner Hecht, UsW	0	0,00 %
Dieter Köberle, UsW	0	0,00 %
Dominic Niedermeyer, UsW	0	0,00 %
Birte May, UsW	0	0,00 %
Michael Dorsch, UsW	3	5,88 %

	Anzahl	Prozent
Karl Jeschke, UsW	0	0,00 %
Jürgen Niedermeyer, UsW	0	0,00 %
Anja Müller-Meister, UsW	0	0,00 %
Kurt Lamparter, UsW	0	0,00 %
Sandra Pfannes, UsW	0	0,00 %
Michael Schmitt, UsW	0	0,00 %
Gerd Müller, UsW	1	1,96 %
Miroslaw Dragon, UsW	0	0,00 %
Elisabeth Müller, UsW	0	0,00 %
Reinhard Scherzer, UsW	0	0,00 %
ÖDP	271	3,16 %
Reinhard Trump, ÖDP	9	3,32 %
Alexander Meier, ÖDP	10	3,69 %
Bianca Tröge, ÖDP	18	6,64 %
Erich Jakubczyk, ÖDP	6	2,21 %
Jens Pauluhn, ÖDP	8	2,95 %
Sigrid Dostal, ÖDP	12	4,43 %
Ulf Katzenberger, ÖDP	6	2,21 %
Hinnerk Vinzent, ÖDP	8	2,95 %
Sonja Gekeler-Hölscher, ÖDP	9	3,32 %
Annette Prectel, ÖDP	11	4,06 %
Matthias Lux, ÖDP	4	1,48 %
Margarita Mäder-Schmidt, ÖDP	6	2,21 %
Karola Trump, ÖDP	3	1,11 %
Herbert Pröstler, ÖDP	3	1,11 %
Karoline Mayer-Nuss, ÖDP	6	2,21 %
Stephanie Bauer, ÖDP	3	1,11 %
Thomas Schneider, ÖDP	3	1,11 %
Johannes Feller, ÖDP	3	1,11 %
Harald Weber, ÖDP	3	1,11 %
Wolfram Soldan, ÖDP	3	1,11 %
Hannelore Vinzent, ÖDP	3	1,11 %
Stefan Lenzer, ÖDP	24	8,86 %
Gottfried Schade, ÖDP	8	2,95 %
Petra Hösch, ÖDP	3	1,11 %
Silvia Paulus-Hildner, ÖDP	7	2,58 %
Martin Tröge, ÖDP	3	1,11 %
Marion Katzenberger, ÖDP	3	1,11 %
Thomas Abendroth, ÖDP	6	2,21 %
Friederike Kolb, ÖDP	5	1,85 %

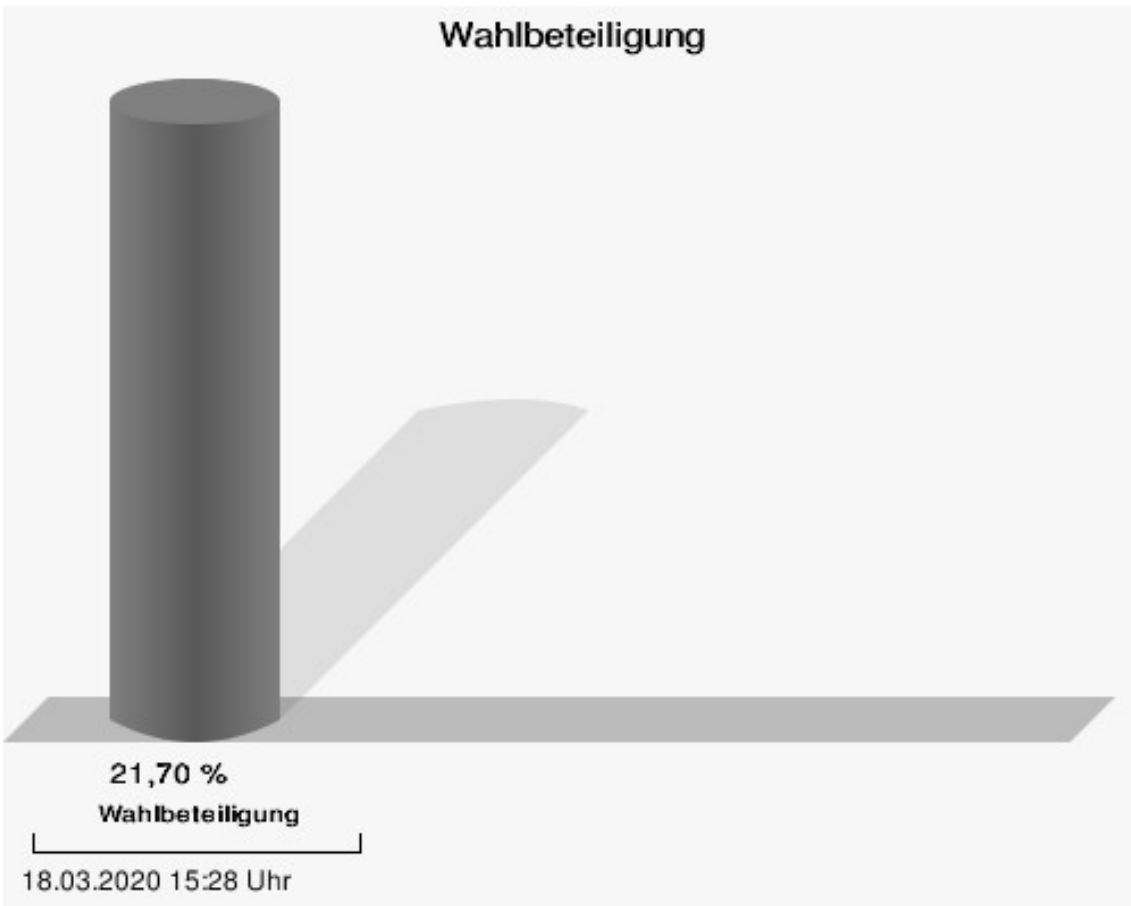
	Anzahl	Prozent
Michael Hildner, ÖDP	7	2,58 %
Elke Özdil-Schlichthörlein, ÖDP	3	1,11 %
Werner Müller, ÖDP	3	1,11 %
Christian Schneider, ÖDP	3	1,11 %
Karolin Meier, ÖDP	3	1,11 %
Laura Goller, ÖDP	6	2,21 %
Christiane Lindörfer, ÖDP	3	1,11 %
Martin Günzel, ÖDP	6	2,21 %
Fatemeh Mohammadi Motlagh, ÖDP	3	1,11 %
Doris Herrmann, ÖDP	3	1,11 %
Dariusz Migula, ÖDP	3	1,11 %
Andrea McWright-Lapp, ÖDP	6	2,21 %
Siegfried Fröhling, ÖDP	6	2,21 %
Harald Beck, ÖDP	3	1,11 %
Marion Langer, ÖDP	3	1,11 %
Bernhard Ziegler, ÖDP	3	1,11 %
Alexander Stein, ÖDP	3	1,11 %
Elke Dosch, ÖDP	5	1,85 %
Brigitte Pauluhn, ÖDP	3	1,11 %
BP	27	0,31 %
Uwe Hartmann, BP	6	22,22 %
Sascha Kecke, BP	3	11,11 %
Martin Dirschbacher, BP	1	3,70 %
Aileen Bimmerlein, BP	3	11,11 %
Oliver Hess, BP	0	0,00 %
Oliver Höhn, BP	1	3,70 %
Karl-Heinz Rönninger, BP	0	0,00 %
Birgit Hartmann, BP	3	11,11 %
Günther Riegel, BP	0	0,00 %
Nina Will, BP	0	0,00 %
Ernst Van Huet, BP	0	0,00 %
Volker Skop, BP	0	0,00 %
Rudolf Stadtler, BP	0	0,00 %
Anette Schneider, BP	0	0,00 %
Renate Mey, BP	0	0,00 %
Katharina Paul-Heß, BP	0	0,00 %
Claudia Somorowsky, BP	1	3,70 %
Michaela Kecke, BP	3	11,11 %
Thomas Rodamer, BP	1	3,70 %

	Anzahl	Prozent
Janina Van Huet, BP	1	3,70 %
Ellen Rammig, BP	0	0,00 %
Jürgen Rammig, BP	0	0,00 %
Melissa Rammig, BP	0	0,00 %
Tanja Riegel, BP	0	0,00 %
Sabine Nagel, BP	1	3,70 %
Günter Mey, BP	0	0,00 %
Harald Nagel, BP	1	3,70 %
Hilmar Vogel, BP	0	0,00 %
Sigmar Dönig, BP	0	0,00 %
Laura Lackner, BP	0	0,00 %
André Hofmann, BP	0	0,00 %
Dagmar Kuhn, BP	1	3,70 %
Mark Nagel, BP	0	0,00 %
Tanja Vogel, BP	1	3,70 %
Ingrid Weinmann, BP	0	0,00 %
Manfred Schneider, BP	0	0,00 %
Dominik Pohley, BP	0	0,00 %
Adolf Virnekäs, BP	0	0,00 %
Niklas Barrett, BP	0	0,00 %
Petra Karschti, BP	0	0,00 %
Hans Pötzingler, BP	0	0,00 %
Manuela Grosche, BP	0	0,00 %
Pascal Arenz, BP	0	0,00 %
Lotte Rönninger, BP	0	0,00 %
Ingrid Dünfelder, BP	0	0,00 %
Thomas Karschti, BP	0	0,00 %
Gerlinde Kuhn, BP	0	0,00 %
Silvia Dönig, BP	0	0,00 %
Erwin Draxler, BP	0	0,00 %
Berthold Weinmann, BP	0	0,00 %





CSU = Christlich-Soziale Union in Bayern e.V.  
 FREIE WÄHLER/FW-Kreisverband Kitzingen = FREIE WÄHLER/FREIE WÄHLER-Kreisverband Kitzingen  
 SPD = Sozialdemokratische Partei Deutschlands





## Iphofen 2

	Anzahl	Prozent
CSU	2.448	26,60 %
Timo Markert, CSU	99	4,04 %
Barbara Becker, CSU	97	3,96 %
Dr. Otto Hünnerkopf, CSU	62	2,53 %
Gerlinde Martin, CSU	57	2,33 %
Stefan Güntner, CSU	73	2,98 %
Dr. jur. Werner Knaier, CSU	45	1,84 %
Marcel Hannweber, CSU	47	1,92 %
Reinhold Kuhn, CSU	40	1,63 %
Manuela Strohofer, CSU	59	2,41 %
Sabrina Stemplowsky, CSU	52	2,12 %
Ferdinand Fürst zu Castell-Castell, CSU	56	2,29 %
Josef Wächter, CSU	37	1,51 %
Doris Paul, CSU	58	2,37 %
Heiko Bäuerlein, CSU	33	1,35 %
Robert Scheller, CSU	41	1,67 %
Gertrud Schwab, CSU	41	1,67 %
Gerhard Schenkel, CSU	45	1,84 %
Heinz Dorsch, CSU	61	2,49 %
Alfons Saugel, CSU	49	2,00 %
Eva Dinkel, CSU	33	1,35 %
Rainer Ott, CSU	47	1,92 %
Elmar Henke, CSU	32	1,31 %
Dieter Haag, CSU	55	2,25 %
René Schlehr, CSU	28	1,14 %
Tibor Brumme, CSU	38	1,55 %
Erich Hegwein, CSU	31	1,27 %
Thomas Reichert, CSU	31	1,27 %
Sibylle Säger, CSU	28	1,14 %
Bernhard Brückner, CSU	28	1,14 %
Frank Gimperlein, CSU	35	1,43 %
Annemarie Mauer, CSU	31	1,27 %
Marlene Bauer, CSU	37	1,51 %
Simon Rinke, CSU	33	1,35 %
Marion Frischholz, CSU	36	1,47 %
Manfred Kleinschrodt, CSU	24	0,98 %
Ruth Albrecht, CSU	28	1,14 %
Sandra Hannweber, CSU	31	1,27 %

	Anzahl	Prozent
Dr. med. dent. Bent Hanel, CSU	41	1,67 %
Hartmut Stiller, CSU	26	1,06 %
Julia Pfriem, CSU	39	1,59 %
Dr. oen. Uwe Matheus, CSU	107	4,37 %
Heidi Plömpel, CSU	22	0,90 %
Anke Schunk, CSU	27	1,10 %
Peter Riegler, CSU	34	1,39 %
Bernd Lussert, CSU	42	1,72 %
Elisabeth Drescher, CSU	29	1,18 %
Laura Voit, CSU	29	1,18 %
Peter Brandner, CSU	22	0,90 %
Maria Fieber, CSU	22	0,90 %
Fabian Uhl, CSU	22	0,90 %
Lilian Laacke, CSU	89	3,64 %
Manfred Ziegler, CSU	30	1,23 %
Dr. med. Stephan Küntzer, CSU	56	2,29 %
Michael Fackelmann, CSU	20	0,82 %
Ulrike Freifrau von Mauchenheim, gen. Bechtolsheim, CSU	26	1,06 %
Horst Reuther, CSU	21	0,86 %
Peter Sterk, CSU	22	0,90 %
Helma Schug, CSU	19	0,78 %
Daniel Nagl, CSU	21	0,86 %
Jan Götz, CSU	24	0,98 %
GRÜNE	1.288	14,00 %
Angela Hufnagel, GRÜNE	39	3,03 %
Klaus Sanzenbacher, GRÜNE	30	2,33 %
Christa Büttner, GRÜNE	30	2,33 %
Stefan Schwarz, GRÜNE	37	2,87 %
Dr. Gisela Kramer-Grünwald, GRÜNE	47	3,65 %
Andrea Schmidt, GRÜNE	35	2,72 %
Jonas Kruse, GRÜNE	24	1,86 %
Andrea Rauch, GRÜNE	23	1,79 %
Nico Engelbrecht, GRÜNE	23	1,79 %
Andrea Drexelius, GRÜNE	25	1,94 %
Harald Godron, GRÜNE	26	2,02 %
Eva Trapp, GRÜNE	22	1,71 %
Frank Hufnagel, GRÜNE	19	1,48 %
Stefanie Schumacher, GRÜNE	21	1,63 %

	Anzahl	Prozent
Dr. rer. nat. Hans-Martin Hoffmann, GRÜNE	21	1,63 %
Regina Hetterich, GRÜNE	25	1,94 %
Willi Hörrmann, GRÜNE	19	1,48 %
Birgit Zugelder-Hofmann, GRÜNE	18	1,40 %
Herbert Schmidt, GRÜNE	18	1,40 %
Ursula Marpoder, GRÜNE	18	1,40 %
Armin Döpfner, GRÜNE	18	1,40 %
Theresa Sanzenbacher, GRÜNE	20	1,55 %
Peter Laumer, GRÜNE	21	1,63 %
Melanie Stöcklein, GRÜNE	21	1,63 %
Ulrich Drexelius, GRÜNE	19	1,48 %
Sylvia Krüger-Schrauth, GRÜNE	19	1,48 %
Heiner Schmidt, GRÜNE	18	1,40 %
Hajar Noori, GRÜNE	21	1,63 %
Markus Krüger, GRÜNE	20	1,55 %
Xenia Bastert, GRÜNE	20	1,55 %
Thomas Ziegler, GRÜNE	21	1,63 %
Astrid Franssen, GRÜNE	18	1,40 %
Moritz Hornung, GRÜNE	21	1,63 %
Silke Seebeck, GRÜNE	21	1,63 %
Victor Trapp, GRÜNE	19	1,48 %
Waltraud Lutz-Neugebauer, GRÜNE	24	1,86 %
Jens Schellhase, GRÜNE	24	1,86 %
Imelda Weippert, GRÜNE	21	1,63 %
Bernd Zeidler, GRÜNE	22	1,71 %
Elfriede Hahn-Schwind, GRÜNE	18	1,40 %
Jörg Schlüter, GRÜNE	18	1,40 %
Sara Arab, GRÜNE	20	1,55 %
Manfred Erhard, GRÜNE	17	1,32 %
Anna-Lea Beckenbauer, GRÜNE	18	1,40 %
Joachim Neugebauer, GRÜNE	23	1,79 %
Julia Wenner, GRÜNE	17	1,32 %
Artie Gutschera, GRÜNE	20	1,55 %
Gabriele Gauer, GRÜNE	17	1,32 %
Reinhard Schmid, GRÜNE	17	1,32 %
Julia Gilfert, GRÜNE	17	1,32 %
Peter Bieber, GRÜNE	19	1,48 %
Anna Mebs, GRÜNE	23	1,79 %
Liam Franssen, GRÜNE	18	1,40 %

	Anzahl	Prozent
Heidelinde Kruckow, GRÜNE	17	1,32 %
Dieter Then, GRÜNE	17	1,32 %
Christine Seynstahl, GRÜNE	19	1,48 %
Conny Gutschera, GRÜNE	16	1,24 %
Petra Godron, GRÜNE	16	1,24 %
Hans-Georg Plate, GRÜNE	17	1,32 %
Rita Gryzla, GRÜNE	16	1,24 %
FREIE WÄHLER/FW-Kreisverband Kitzingen	3.732	40,55 %
Tamara Bischof, FREIE WÄHLER/FW-Kreisverband Kitzingen	159	4,26 %
Josef Mend, FREIE WÄHLER/FW-Kreisverband Kitzingen	227	6,08 %
Stefan Wolbert, FREIE WÄHLER/FW-Kreisverband Kitzingen	85	2,28 %
Dr. med. Susanne Knof, FREIE WÄHLER/FW-Kreisverband Kitzingen	62	1,66 %
Udo Gebert, FREIE WÄHLER/FW-Kreisverband Kitzingen	49	1,31 %
Dr. Roland Hardörfer, FREIE WÄHLER/FW-Kreisverband Kitzingen	54	1,45 %
Heinrich Wörner, FREIE WÄHLER/FW-Kreisverband Kitzingen	46	1,23 %
Volker Schmitt, FREIE WÄHLER/FW-Kreisverband Kitzingen	50	1,34 %
Guido Braun, FREIE WÄHLER/FW-Kreisverband Kitzingen	47	1,26 %
Dieter Lenzer, FREIE WÄHLER/FW-Kreisverband Kitzingen	192	5,14 %
Ernst Nickel, FREIE WÄHLER/FW-Kreisverband Kitzingen	74	1,98 %
Sabrina Bischof, FREIE WÄHLER/FW-Kreisverband Kitzingen	58	1,55 %
Ingrid Reifenscheid-Eckert, FREIE WÄHLER/FW-Kreisverband Kitzingen	83	2,22 %
Gerlinde Stier, FREIE WÄHLER/FW-Kreisverband Kitzingen	53	1,42 %
Herbert Volkamer, FREIE WÄHLER/FW-Kreisverband Kitzingen	97	2,60 %
Eckhard Himmel, FREIE WÄHLER/FW-Kreisverband Kitzingen	51	1,37 %
Herbert Biebelriether, FREIE WÄHLER/FW-Kreisverband Kitzingen	44	1,18 %

	Anzahl	Prozent
Peter Kraus, FREIE WÄHLER/FW-Kreisverband Kitzingen	92	2,47 %
Carolin Meyer, FREIE WÄHLER/FW-Kreisverband Kitzingen	65	1,74 %
Matthias Bielek, FREIE WÄHLER/FW-Kreisverband Kitzingen	60	1,61 %
Peter Kornell, FREIE WÄHLER/FW-Kreisverband Kitzingen	49	1,31 %
Paul Streng, FREIE WÄHLER/FW-Kreisverband Kitzingen	50	1,34 %
Lothar Nagel, FREIE WÄHLER/FW-Kreisverband Kitzingen	44	1,18 %
Johanna Sendner, FREIE WÄHLER/FW-Kreisverband Kitzingen	44	1,18 %
Frank Stierhof, FREIE WÄHLER/FW-Kreisverband Kitzingen	139	3,72 %
Rudolf Schaller, FREIE WÄHLER/FW-Kreisverband Kitzingen	47	1,26 %
Gerhard Ackermann, FREIE WÄHLER/FW-Kreisverband Kitzingen	53	1,42 %
Peter Eschenbacher, FREIE WÄHLER/FW-Kreisverband Kitzingen	45	1,21 %
Konrad Mittenzwei, FREIE WÄHLER/FW-Kreisverband Kitzingen	52	1,39 %
Ulrich Falk, FREIE WÄHLER/FW-Kreisverband Kitzingen	51	1,37 %
August Hopf, FREIE WÄHLER/FW-Kreisverband Kitzingen	47	1,26 %
Cengiz Zarbo, FREIE WÄHLER/FW-Kreisverband Kitzingen	41	1,10 %
Dirk Albrecht, FREIE WÄHLER/FW-Kreisverband Kitzingen	49	1,31 %
Winfried Weidt, FREIE WÄHLER/FW-Kreisverband Kitzingen	41	1,10 %
Anja Hirt, FREIE WÄHLER/FW-Kreisverband Kitzingen	41	1,10 %
Simone Thomalla-Ossenkemper, FREIE WÄHLER/FW-Kreisverband Kitzingen	41	1,10 %
Rudolf Donath, FREIE WÄHLER/FW-Kreisverband Kitzingen	41	1,10 %
Helmut Schleyer, FREIE WÄHLER/FW-Kreisverband Kitzingen	44	1,18 %
Siegfried Hummel, FREIE WÄHLER/FW-Kreisverband Kitzingen	41	1,10 %

	Anzahl	Prozent
Eva-Sophia Rückel, FREIE WÄHLER/FW-Kreisverband Kitzingen	41	1,10 %
Wolfgang Brosche, FREIE WÄHLER/FW-Kreisverband Kitzingen	39	1,05 %
Gustav Tasch, FREIE WÄHLER/FW-Kreisverband Kitzingen	45	1,21 %
Andrea Pfannes, FREIE WÄHLER/FW-Kreisverband Kitzingen	74	1,98 %
Manuela Jamm, FREIE WÄHLER/FW-Kreisverband Kitzingen	50	1,34 %
Carolin Wegmann, FREIE WÄHLER/FW-Kreisverband Kitzingen	44	1,18 %
Klaus Heinrich, FREIE WÄHLER/FW-Kreisverband Kitzingen	34	0,91 %
Thomas Grimmer, FREIE WÄHLER/FW-Kreisverband Kitzingen	48	1,29 %
Rouven Lewandowski, FREIE WÄHLER/FW-Kreisverband Kitzingen	33	0,88 %
Ralf Trump, FREIE WÄHLER/FW-Kreisverband Kitzingen	37	0,99 %
Dr. Heinfried Hahn, FREIE WÄHLER/FW-Kreisverband Kitzingen	31	0,83 %
Heinrich Stier, FREIE WÄHLER/FW-Kreisverband Kitzingen	32	0,86 %
Herbert Holzapfel, FREIE WÄHLER/FW-Kreisverband Kitzingen	37	0,99 %
Nina Sahlmüller, FREIE WÄHLER/FW-Kreisverband Kitzingen	40	1,07 %
Felix Wallström, FREIE WÄHLER/FW-Kreisverband Kitzingen	37	0,99 %
Friedrich Düll, FREIE WÄHLER/FW-Kreisverband Kitzingen	35	0,94 %
Robert Menz, FREIE WÄHLER/FW-Kreisverband Kitzingen	34	0,91 %
Thomas Pauli, FREIE WÄHLER/FW-Kreisverband Kitzingen	29	0,78 %
Hans Brummer, FREIE WÄHLER/FW-Kreisverband Kitzingen	104	2,79 %
Peggy Knauer, FREIE WÄHLER/FW-Kreisverband Kitzingen	132	3,54 %
Hilar Burkard, FREIE WÄHLER/FW-Kreisverband Kitzingen	168	4,50 %
AfD	390	4,24 %
Andrea Klingen, AfD	34	8,72 %
Christian Klingen, AfD	24	6,15 %
Stefan Doliwa, AfD	24	6,15 %



	Anzahl	Prozent
Alfred Ackermann, AfD	18	4,62 %
Lars Goldbach, AfD	18	4,62 %
Marlis Ceslok, AfD	18	4,62 %
Gerda Reisberg, AfD	19	4,87 %
Hannelore Postel, AfD	18	4,62 %
Markus Klingen, AfD	18	4,62 %
Marius Jaekel, AfD	18	4,62 %
Karin Zesar, AfD	19	4,87 %
Marion Kirstein, AfD	18	4,62 %
Dr. med. Bernhard Sturn, AfD	18	4,62 %
Siegfried Postel, AfD	18	4,62 %
Heinz Ackermann, AfD	18	4,62 %
Ruth Doliwa, AfD	18	4,62 %
Daniela Strobel-Langenhahn, AfD	18	4,62 %
Claudia Idselis, AfD	18	4,62 %
Detlef Idselis, AfD	18	4,62 %
Diana Ulm, AfD	18	4,62 %
SPD	751	8,16 %
Eva-Maria Weimann, SPD	11	1,46 %
Heinz Galuschka, SPD	12	1,60 %
Astrid Glos, SPD	18	2,40 %
Robert Finster, SPD	22	2,93 %
Margit Hofmann, SPD	15	2,00 %
Dr. med. Jürgen Kößler, SPD	83	11,05 %
Martina Sagstetter, SPD	11	1,46 %
Manfred Paul, SPD	22	2,93 %
Annabell Röhner, SPD	8	1,07 %
Maurice Then, SPD	7	0,93 %
Uta Wandera, SPD	7	0,93 %
Otto Kolesch, SPD	69	9,19 %
Ute Freibott, SPD	7	0,93 %
Marcus Hegwein, SPD	17	2,26 %
Dr. Marlies Thein, SPD	7	0,93 %
Gerald Möhrlein, SPD	8	1,07 %
Dr. med. Brigitte Endres-Paul, SPD	22	2,93 %
Harald Kopp, SPD	9	1,20 %
Barbara Hügelschäffer, SPD	8	1,07 %
Bernd Moser, SPD	12	1,60 %
Elvira Kahnt, SPD	7	0,93 %

	Anzahl	Prozent
Oskar Münzer, SPD	8	1,07 %
Dr. Margarete Klein-Pfeuffer, SPD	17	2,26 %
Dr. Wolfgang Patzwahl, SPD	14	1,86 %
Anja Bachmann, SPD	11	1,46 %
Klaus Hoffmann, SPD	7	0,93 %
Barbara Nikola-Bier, SPD	6	0,80 %
Gerhard Heß, SPD	13	1,73 %
Rosa Semle, SPD	9	1,20 %
Gerhard Uhl, SPD	9	1,20 %
Marianne Greif, SPD	7	0,93 %
Stefan Söllner, SPD	6	0,80 %
Helen Freifrau von Hoyningen-Huene, SPD	12	1,60 %
Hans-Dieter Kern, SPD	6	0,80 %
Ursula Uhl, SPD	9	1,20 %
Dietmar Schuler, SPD	6	0,80 %
Doris Eckstein, SPD	7	0,93 %
Othmar Röhner, SPD	9	1,20 %
Ulrike Münzer, SPD	7	0,93 %
Uwe Hagen, SPD	9	1,20 %
Monika Conrad, SPD	6	0,80 %
Klaus Heisel, SPD	6	0,80 %
Oskar Friedel, SPD	15	2,00 %
Dieter Söllner, SPD	6	0,80 %
Christian Küster, SPD	6	0,80 %
Marc-André Behrendt, SPD	39	5,19 %
Gerd Semle, SPD	6	0,80 %
Michael Langer, SPD	6	0,80 %
Armin Grötsch, SPD	10	1,33 %
Dr. Dirk Dantz, SPD	6	0,80 %
August Hering, SPD	5	0,67 %
Edgar Töpfer, SPD	6	0,80 %
Ewald Greif, SPD	7	0,93 %
Eugen Reifenscheid, SPD	12	1,60 %
Markus Pusch, SPD	27	3,60 %
Gerhard Schulzki, SPD	5	0,67 %
Dr. rer. nat. Volker Freiherr von Hoyningen-Huene, SPD	13	1,73 %
Peter Geier, SPD	5	0,67 %
Josef Günther, SPD	6	0,80 %
Christiane Berneth, SPD	5	0,67 %

	Anzahl	Prozent
FDP	248	2,69 %
Hans Müller, FDP	21	8,47 %
Stefan Deppisch, FDP	23	9,27 %
Mathias Krönert, FDP	10	4,03 %
Astrid Jung, FDP	9	3,63 %
Bernhard Etzelmüller, FDP	19	7,66 %
Clemens Schneider, FDP	6	2,42 %
Markus Greulich, FDP	13	5,24 %
Chiara Britting, FDP	12	4,84 %
Christian Heinle, FDP	6	2,42 %
Kristina Amendt, FDP	9	3,63 %
Thomas Adamik, FDP	6	2,42 %
Wolfgang Reuchlein, FDP	6	2,42 %
Stefan Köhler, FDP	6	2,42 %
Jan-Felix Beuerlein, FDP	6	2,42 %
Björn Holeschak, FDP	6	2,42 %
Benno Müller, FDP	6	2,42 %
Wolf-Eckhard Walz, FDP	6	2,42 %
Angela Kießling-Fischer, FDP	6	2,42 %
Christoph Müller, FDP	6	2,42 %
Ralf Hopfengart, FDP	6	2,42 %
Marco Koletschka, FDP	3	1,21 %
Alexander Wehr, FDP	2	0,81 %
Andreas Elster, FDP	11	4,44 %
Michael Mörer, FDP	2	0,81 %
Bernhard Achter, FDP	2	0,81 %
Sabine Häring, FDP	2	0,81 %
Helga Lohmann, FDP	2	0,81 %
Lisa Weiß, FDP	2	0,81 %
Christian Friedrich, FDP	2	0,81 %
Stefan Kaupert, FDP	2	0,81 %
Anita Zwinkau, FDP	3	1,21 %
Martin Stadtelmeyer, FDP	2	0,81 %
Heidemarie Wagner, FDP	2	0,81 %
Klaus Feser, FDP	2	0,81 %
Christine Scheler, FDP	2	0,81 %
Sandra Müller-Britting, FDP	2	0,81 %
Ute Enzenberger, FDP	5	2,02 %
Olindo Di Biasi, FDP	5	2,02 %
Bernd Djalek, FDP	2	0,81 %

	Anzahl	Prozent
Bernd Enzenberger, FDP	5	2,02 %
FW-FBW	163	1,77 %
Dr. Uwe Pfeiffle, FW-FBW	7	4,29 %
Karl-Dieter Fuchs, FW-FBW	7	4,29 %
Wolfram Beha, FW-FBW	13	7,98 %
Hermann Queck, FW-FBW	1	0,61 %
Simon Haag, FW-FBW	2	1,23 %
Manfred Freitag, FW-FBW	4	2,45 %
Roland Hoh, FW-FBW	1	0,61 %
Joachim Lott, FW-FBW	5	3,07 %
Dietrich Hermann, FW-FBW	4	2,45 %
Daniel Bayer, FW-FBW	1	0,61 %
Christiane Denk, FW-FBW	4	2,45 %
Rudolf Sattes, FW-FBW	1	0,61 %
Stefan Wehr, FW-FBW	1	0,61 %
Dieter Burlein, FW-FBW	1	0,61 %
Willi Hertlein, FW-FBW	1	0,61 %
Alfred Schnabel, FW-FBW	1	0,61 %
Elke Pfeiffle, FW-FBW	1	0,61 %
Marcus Götz, FW-FBW	1	0,61 %
Sabine Fuchs, FW-FBW	4	2,45 %
Dieter Koch, FW-FBW	4	2,45 %
Tobias Volk, FW-FBW	2	1,23 %
Steven Haass, FW-FBW	1	0,61 %
Frank Schmitt, FW-FBW	1	0,61 %
David Haass, FW-FBW	5	3,07 %
Otto Volk, FW-FBW	1	0,61 %
Evi Luckert, FW-FBW	4	2,45 %
Max Spiegel, FW-FBW	1	0,61 %
Stefan Schweser, FW-FBW	1	0,61 %
Christoph Hofmann, FW-FBW	5	3,07 %
Peter Enck, FW-FBW	2	1,23 %
Uwe Graßl, FW-FBW	1	0,61 %
Jasmin Sattes, FW-FBW	1	0,61 %
Sabine Schenkel-Drenkard, FW-FBW	4	2,45 %
Lutz Heyne, FW-FBW	4	2,45 %
Gerd Heiser, FW-FBW	1	0,61 %
Romana Wahner, FW-FBW	1	0,61 %
Niklas Brehm, FW-FBW	21	12,88 %

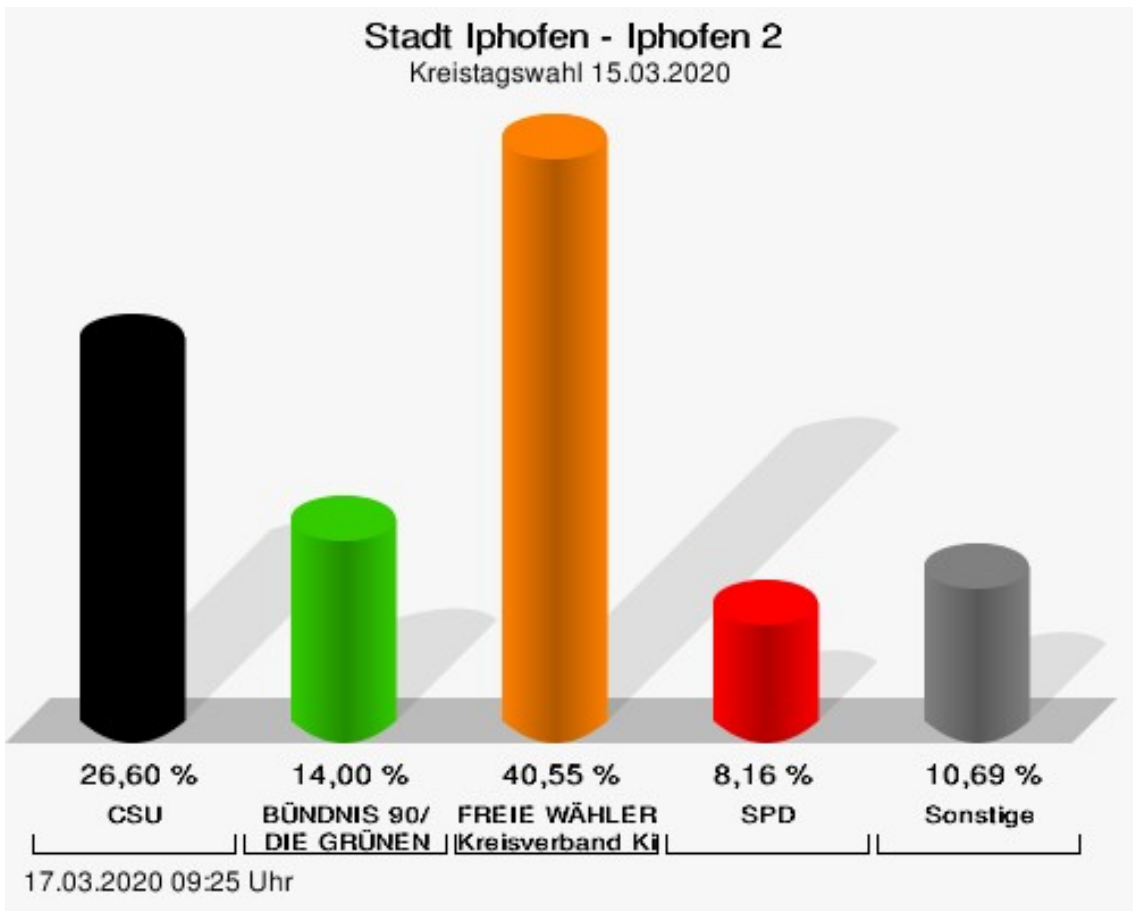
	Anzahl	Prozent
Michael Herbig, FW-FBW	1	0,61 %
Johannes Luckert, FW-FBW	2	1,23 %
Ralph Hofmann, FW-FBW	1	0,61 %
Rolf Wenkheimer, FW-FBW	1	0,61 %
Friedrich Haag, FW-FBW	4	2,45 %
Helga Brand, FW-FBW	1	0,61 %
Utta Poch, FW-FBW	1	0,61 %
Christian Töpfer, FW-FBW	7	4,29 %
Thorsten Dennerlein, FW-FBW	1	0,61 %
Karin Kohles, FW-FBW	4	2,45 %
Monika Hirsch-Günther, FW-FBW	1	0,61 %
Andreas Fuchs, FW-FBW	1	0,61 %
Dr. Bertram Poch, FW-FBW	1	0,61 %
Dagmar Ludwig, FW-FBW	4	2,45 %
Günther Kohles, FW-FBW	1	0,61 %
Markus Pallingen, FW-FBW	1	0,61 %
Christian Oppel, FW-FBW	1	0,61 %
Klaus Rügamer, FW-FBW	1	0,61 %
Frank Hoh, FW-FBW	1	0,61 %
Gertrud Katzenberger, FW-FBW	1	0,61 %
Alfred Sattes, FW-FBW	1	0,61 %
Manuela Hofmann, FW-FBW	1	0,61 %
Georg Wittmann, FW-FBW	5	3,07 %
UsW	67	0,73 %
Siegfried Müller, UsW	12	17,91 %
Werner May, UsW	0	0,00 %
Manfred Marstaller, UsW	0	0,00 %
Manuel Müller, UsW	6	8,96 %
Hermann Pfannes, UsW	3	4,48 %
Rolf Ferenczy, UsW	0	0,00 %
Heidi Hergert, UsW	0	0,00 %
Friedrich Lenhart, UsW	0	0,00 %
Stefan Grau, UsW	2	2,99 %
Bettina Kristinus, UsW	1	1,49 %
Christian Müller, UsW	21	31,34 %
Werner Hecht, UsW	0	0,00 %
Dieter Köberle, UsW	0	0,00 %
Dominic Niedermeyer, UsW	2	2,99 %
Birte May, UsW	0	0,00 %
Michael Dorsch, UsW	0	0,00 %

	Anzahl	Prozent
Karl Jeschke, UsW	0	0,00 %
Jürgen Niedermeyer, UsW	0	0,00 %
Anja Müller-Meister, UsW	6	8,96 %
Kurt Lamparter, UsW	0	0,00 %
Sandra Pfannes, UsW	0	0,00 %
Michael Schmitt, UsW	0	0,00 %
Gerd Müller, UsW	0	0,00 %
Miroslaw Dragon, UsW	4	5,97 %
Elisabeth Müller, UsW	4	5,97 %
Reinhard Scherzer, UsW	6	8,96 %
ÖDP	101	1,10 %
Reinhard Trump, ÖDP	15	14,85 %
Alexander Meier, ÖDP	4	3,96 %
Bianca Tröge, ÖDP	6	5,94 %
Erich Jakubczyk, ÖDP	2	1,98 %
Jens Pauluhn, ÖDP	2	1,98 %
Sigrid Dostal, ÖDP	3	2,97 %
Ulf Katzenberger, ÖDP	3	2,97 %
Hinnerk Vinzent, ÖDP	2	1,98 %
Sonja Gekeler-Hölscher, ÖDP	2	1,98 %
Annette Prectel, ÖDP	2	1,98 %
Matthias Lux, ÖDP	7	6,93 %
Margarita Mäder-Schmidt, ÖDP	1	0,99 %
Karola Trump, ÖDP	1	0,99 %
Herbert Pröstler, ÖDP	1	0,99 %
Karoline Mayer-Nuss, ÖDP	1	0,99 %
Stephanie Bauer, ÖDP	1	0,99 %
Thomas Schneider, ÖDP	1	0,99 %
Johannes Feller, ÖDP	2	1,98 %
Harald Weber, ÖDP	1	0,99 %
Wolfram Soldan, ÖDP	1	0,99 %
Hannelore Vinzent, ÖDP	1	0,99 %
Stefan Lenzer, ÖDP	7	6,93 %
Gottfried Schade, ÖDP	1	0,99 %
Petra Hösch, ÖDP	1	0,99 %
Silvia Paulus-Hildner, ÖDP	4	3,96 %
Martin Tröge, ÖDP	1	0,99 %
Marion Katzenberger, ÖDP	1	0,99 %
Thomas Abendroth, ÖDP	1	0,99 %
Friederike Kolb, ÖDP	1	0,99 %

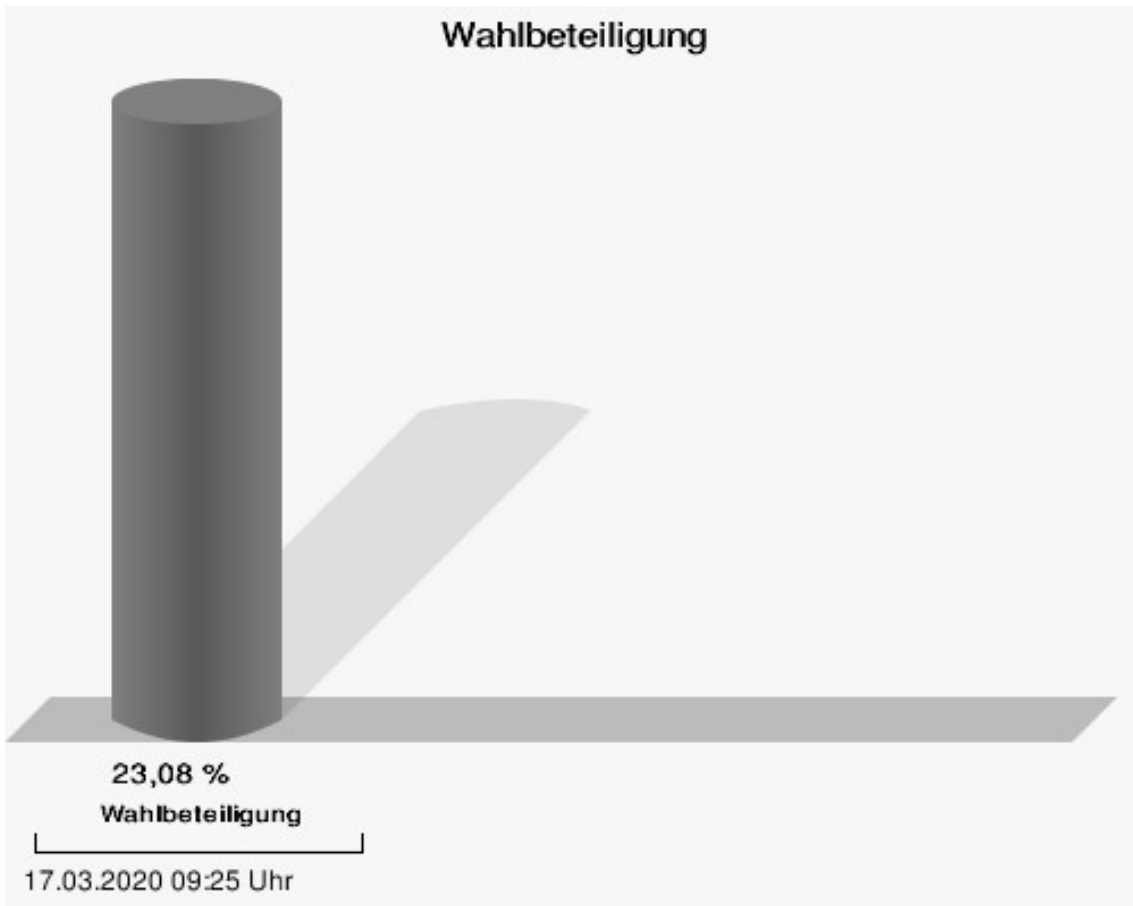
	Anzahl	Prozent
Michael Hildner, ÖDP	4	3,96 %
Elke Özdil-Schlichthörlein, ÖDP	4	3,96 %
Werner Müller, ÖDP	1	0,99 %
Christian Schneider, ÖDP	1	0,99 %
Karolin Meier, ÖDP	1	0,99 %
Laura Goller, ÖDP	1	0,99 %
Christiane Lindörfer, ÖDP	1	0,99 %
Martin Günzel, ÖDP	1	0,99 %
Fatemeh Mohammadi Motlagh, ÖDP	2	1,98 %
Doris Herrmann, ÖDP	1	0,99 %
Dariusz Migula, ÖDP	1	0,99 %
Andrea McWright-Lapp, ÖDP	1	0,99 %
Siegfried Fröhling, ÖDP	1	0,99 %
Harald Beck, ÖDP	1	0,99 %
Marion Langer, ÖDP	1	0,99 %
Bernhard Ziegler, ÖDP	1	0,99 %
Alexander Stein, ÖDP	1	0,99 %
Elke Dosch, ÖDP	1	0,99 %
Brigitte Pauluhn, ÖDP	0	0,00 %
BP	15	0,16 %
Uwe Hartmann, BP	0	0,00 %
Sascha Kecke, BP	0	0,00 %
Martin Dirschbacher, BP	0	0,00 %
Aileen Bimmerlein, BP	2	13,33 %
Oliver Hess, BP	4	26,67 %
Oliver Höhn, BP	0	0,00 %
Karl-Heinz Rönninger, BP	0	0,00 %
Birgit Hartmann, BP	1	6,67 %
Günther Riegel, BP	0	0,00 %
Nina Will, BP	0	0,00 %
Ernst Van Huet, BP	0	0,00 %
Volker Skop, BP	0	0,00 %
Rudolf Stadtler, BP	1	6,67 %
Anette Schneider, BP	0	0,00 %
Renate Mey, BP	0	0,00 %
Katharina Paul-Heß, BP	0	0,00 %
Claudia Somorowsky, BP	0	0,00 %
Michaela Kecke, BP	1	6,67 %
Thomas Rodamer, BP	0	0,00 %

	Anzahl	Prozent
Janina Van Huet, BP	0	0,00 %
Ellen Rammig, BP	0	0,00 %
Jürgen Rammig, BP	0	0,00 %
Melissa Rammig, BP	0	0,00 %
Tanja Riegel, BP	0	0,00 %
Sabine Nagel, BP	1	6,67 %
Günter Mey, BP	1	6,67 %
Harald Nagel, BP	0	0,00 %
Hilmar Vogel, BP	0	0,00 %
Sigmar Dönig, BP	1	6,67 %
Laura Lackner, BP	0	0,00 %
André Hofmann, BP	0	0,00 %
Dagmar Kuhn, BP	0	0,00 %
Mark Nagel, BP	0	0,00 %
Tanja Vogel, BP	0	0,00 %
Ingrid Weinmann, BP	0	0,00 %
Manfred Schneider, BP	3	20,00 %
Dominik Pohley, BP	0	0,00 %
Adolf Virnekäs, BP	0	0,00 %
Niklas Barrett, BP	0	0,00 %
Petra Karschti, BP	0	0,00 %
Hans Pötzingler, BP	0	0,00 %
Manuela Grosche, BP	0	0,00 %
Pascal Arenz, BP	0	0,00 %
Lotte Rönninger, BP	0	0,00 %
Ingrid Dünfelder, BP	0	0,00 %
Thomas Karschti, BP	0	0,00 %
Gerlinde Kuhn, BP	0	0,00 %
Silvia Dönig, BP	0	0,00 %
Erwin Draxler, BP	0	0,00 %
Berthold Weinmann, BP	0	0,00 %





CSU = Christlich-Soziale Union in Bayern e.V.  
 FREIE WÄHLER/FW-Kreisverband Kitzingen = FREIE WÄHLER/FREIE WÄHLER-Kreisverband Kitzingen  
 SPD = Sozialdemokratische Partei Deutschlands





## Iphofen 3

	Anzahl	Prozent
CSU	2.491	25,04 %
Timo Markert, CSU	91	3,65 %
Barbara Becker, CSU	90	3,61 %
Dr. Otto Hünnerkopf, CSU	87	3,49 %
Gerlinde Martin, CSU	65	2,61 %
Stefan Güntner, CSU	65	2,61 %
Dr. jur. Werner Knaier, CSU	56	2,25 %
Marcel Hannweber, CSU	48	1,93 %
Reinhold Kuhn, CSU	50	2,01 %
Manuela Strohofer, CSU	62	2,49 %
Sabrina Stemplowsky, CSU	48	1,93 %
Ferdinand Fürst zu Castell-Castell, CSU	56	2,25 %
Josef Wächter, CSU	37	1,49 %
Doris Paul, CSU	61	2,45 %
Heiko Bäuerlein, CSU	37	1,49 %
Robert Scheller, CSU	31	1,24 %
Gertrud Schwab, CSU	50	2,01 %
Gerhard Schenkel, CSU	41	1,65 %
Heinz Dorsch, CSU	61	2,45 %
Alfons Saugel, CSU	42	1,69 %
Eva Dinkel, CSU	28	1,12 %
Rainer Ott, CSU	43	1,73 %
Elmar Henke, CSU	42	1,69 %
Dieter Haag, CSU	76	3,05 %
René Schlehr, CSU	28	1,12 %
Tibor Brumme, CSU	41	1,65 %
Erich Hegwein, CSU	39	1,57 %
Thomas Reichert, CSU	32	1,28 %
Sibylle Säger, CSU	34	1,36 %
Bernhard Brückner, CSU	38	1,53 %
Frank Gimperlein, CSU	39	1,57 %
Annemarie Mauer, CSU	35	1,41 %
Marlene Bauer, CSU	28	1,12 %
Simon Rinke, CSU	31	1,24 %
Marion Frischholz, CSU	34	1,36 %
Manfred Kleinschrodt, CSU	30	1,20 %
Ruth Albrecht, CSU	30	1,20 %
Sandra Hannweber, CSU	33	1,32 %

	Anzahl	Prozent
Dr. med. dent. Bent Hanel, CSU	45	1,81 %
Hartmut Stiller, CSU	27	1,08 %
Julia Pfriem, CSU	36	1,45 %
Dr. oen. Uwe Matheus, CSU	82	3,29 %
Heidi Plömpel, CSU	28	1,12 %
Anke Schunk, CSU	32	1,28 %
Peter Riegler, CSU	25	1,00 %
Bernd Lussert, CSU	37	1,49 %
Elisabeth Drescher, CSU	27	1,08 %
Laura Voit, CSU	25	1,00 %
Peter Brandner, CSU	26	1,04 %
Maria Fieber, CSU	25	1,00 %
Fabian Uhl, CSU	28	1,12 %
Lilian Laacke, CSU	49	1,97 %
Manfred Ziegler, CSU	24	0,96 %
Dr. med. Stephan Küntzer, CSU	53	2,13 %
Michael Fackelmann, CSU	24	0,96 %
Ulrike Freifrau von Mauchenheim, gen. Bechtolsheim, CSU	22	0,88 %
Horst Reuther, CSU	25	1,00 %
Peter Sterk, CSU	25	1,00 %
Helma Schug, CSU	27	1,08 %
Daniel Nagl, CSU	22	0,88 %
Jan Götz, CSU	38	1,53 %
GRÜNE	1.341	13,48 %
Angela Hufnagel, GRÜNE	52	3,88 %
Klaus Sanzenbacher, GRÜNE	40	2,98 %
Christa Büttner, GRÜNE	33	2,46 %
Stefan Schwarz, GRÜNE	31	2,31 %
Dr. Gisela Kramer-Grünwald, GRÜNE	31	2,31 %
Andrea Schmidt, GRÜNE	38	2,83 %
Jonas Kruse, GRÜNE	20	1,49 %
Andrea Rauch, GRÜNE	20	1,49 %
Nico Engelbrecht, GRÜNE	21	1,57 %
Andrea Drexelius, GRÜNE	23	1,72 %
Harald Godron, GRÜNE	23	1,72 %
Eva Trapp, GRÜNE	27	2,01 %
Frank Hufnagel, GRÜNE	22	1,64 %
Stefanie Schumacher, GRÜNE	27	2,01 %

	Anzahl	Prozent
Dr. rer. nat. Hans-Martin Hoffmann, GRÜNE	21	1,57 %
Regina Hetterich, GRÜNE	23	1,72 %
Willi Hörrmann, GRÜNE	23	1,72 %
Birgit Zugelder-Hofmann, GRÜNE	20	1,49 %
Herbert Schmidt, GRÜNE	20	1,49 %
Ursula Marpoder, GRÜNE	20	1,49 %
Armin Döpfner, GRÜNE	28	2,09 %
Theresa Sanzenbacher, GRÜNE	19	1,42 %
Peter Laumer, GRÜNE	20	1,49 %
Melanie Stöcklein, GRÜNE	19	1,42 %
Ulrich Drexelius, GRÜNE	20	1,49 %
Sylvia Krüger-Schrauth, GRÜNE	23	1,72 %
Heiner Schmidt, GRÜNE	19	1,42 %
Hajar Noori, GRÜNE	20	1,49 %
Markus Krüger, GRÜNE	20	1,49 %
Xenia Bastert, GRÜNE	19	1,42 %
Thomas Ziegler, GRÜNE	19	1,42 %
Astrid Franssen, GRÜNE	19	1,42 %
Moritz Hornung, GRÜNE	25	1,86 %
Silke Seebeck, GRÜNE	28	2,09 %
Victor Trapp, GRÜNE	20	1,49 %
Waltraud Lutz-Neugebauer, GRÜNE	23	1,72 %
Jens Schellhase, GRÜNE	21	1,57 %
Imelda Weippert, GRÜNE	18	1,34 %
Bernd Zeidler, GRÜNE	19	1,42 %
Elfriede Hahn-Schwind, GRÜNE	18	1,34 %
Jörg Schlüter, GRÜNE	18	1,34 %
Sara Arab, GRÜNE	18	1,34 %
Manfred Erhard, GRÜNE	19	1,42 %
Anna-Lea Beckenbauer, GRÜNE	22	1,64 %
Joachim Neugebauer, GRÜNE	18	1,34 %
Julia Wenner, GRÜNE	18	1,34 %
Artie Gutschera, GRÜNE	18	1,34 %
Gabriele Gauer, GRÜNE	18	1,34 %
Reinhard Schmid, GRÜNE	19	1,42 %
Julia Gilfert, GRÜNE	23	1,72 %
Peter Bieber, GRÜNE	18	1,34 %
Anna Mebs, GRÜNE	20	1,49 %
Liam Franssen, GRÜNE	21	1,57 %

	Anzahl	Prozent
Heidelinde Kruckow, GRÜNE	17	1,27 %
Dieter Then, GRÜNE	17	1,27 %
Christine Seynstahl, GRÜNE	21	1,57 %
Conny Gutschera, GRÜNE	17	1,27 %
Petra Godron, GRÜNE	16	1,19 %
Hans-Georg Plate, GRÜNE	32	2,39 %
Rita Gryzla, GRÜNE	19	1,42 %
FREIE WÄHLER/FW-Kreisverband Kitzingen	3.241	32,58 %
Tamara Bischof, FREIE WÄHLER/FW-Kreisverband Kitzingen	153	4,72 %
Josef Mend, FREIE WÄHLER/FW-Kreisverband Kitzingen	200	6,17 %
Stefan Wolbert, FREIE WÄHLER/FW-Kreisverband Kitzingen	72	2,22 %
Dr. med. Susanne Knof, FREIE WÄHLER/FW-Kreisverband Kitzingen	71	2,19 %
Udo Gebert, FREIE WÄHLER/FW-Kreisverband Kitzingen	44	1,36 %
Dr. Roland Hardörfer, FREIE WÄHLER/FW-Kreisverband Kitzingen	40	1,23 %
Heinrich Wörner, FREIE WÄHLER/FW-Kreisverband Kitzingen	39	1,20 %
Volker Schmitt, FREIE WÄHLER/FW-Kreisverband Kitzingen	47	1,45 %
Guido Braun, FREIE WÄHLER/FW-Kreisverband Kitzingen	37	1,14 %
Dieter Lenzer, FREIE WÄHLER/FW-Kreisverband Kitzingen	165	5,09 %
Ernst Nickel, FREIE WÄHLER/FW-Kreisverband Kitzingen	66	2,04 %
Sabrina Bischof, FREIE WÄHLER/FW-Kreisverband Kitzingen	57	1,76 %
Ingrid Reifenscheid-Eckert, FREIE WÄHLER/FW-Kreisverband Kitzingen	75	2,31 %
Gerlinde Stier, FREIE WÄHLER/FW-Kreisverband Kitzingen	48	1,48 %
Herbert Volkamer, FREIE WÄHLER/FW-Kreisverband Kitzingen	85	2,62 %
Eckhard Himmel, FREIE WÄHLER/FW-Kreisverband Kitzingen	43	1,33 %
Herbert Biebelriether, FREIE WÄHLER/FW-Kreisverband Kitzingen	34	1,05 %

	Anzahl	Prozent
Peter Kraus, FREIE WÄHLER/FW-Kreisverband Kitzingen	57	1,76 %
Carolin Meyer, FREIE WÄHLER/FW-Kreisverband Kitzingen	67	2,07 %
Matthias Bielek, FREIE WÄHLER/FW-Kreisverband Kitzingen	58	1,79 %
Peter Kornell, FREIE WÄHLER/FW-Kreisverband Kitzingen	45	1,39 %
Paul Streng, FREIE WÄHLER/FW-Kreisverband Kitzingen	61	1,88 %
Lothar Nagel, FREIE WÄHLER/FW-Kreisverband Kitzingen	35	1,08 %
Johanna Sendner, FREIE WÄHLER/FW-Kreisverband Kitzingen	57	1,76 %
Frank Stierhof, FREIE WÄHLER/FW-Kreisverband Kitzingen	103	3,18 %
Rudolf Schaller, FREIE WÄHLER/FW-Kreisverband Kitzingen	54	1,67 %
Gerhard Ackermann, FREIE WÄHLER/FW-Kreisverband Kitzingen	44	1,36 %
Peter Eschenbacher, FREIE WÄHLER/FW-Kreisverband Kitzingen	34	1,05 %
Konrad Mittenzwei, FREIE WÄHLER/FW-Kreisverband Kitzingen	37	1,14 %
Ulrich Falk, FREIE WÄHLER/FW-Kreisverband Kitzingen	35	1,08 %
August Hopf, FREIE WÄHLER/FW-Kreisverband Kitzingen	41	1,27 %
Cengiz Zarbo, FREIE WÄHLER/FW-Kreisverband Kitzingen	36	1,11 %
Dirk Albrecht, FREIE WÄHLER/FW-Kreisverband Kitzingen	39	1,20 %
Winfried Weidt, FREIE WÄHLER/FW-Kreisverband Kitzingen	38	1,17 %
Anja Hirt, FREIE WÄHLER/FW-Kreisverband Kitzingen	34	1,05 %
Simone Thomalla-Ossenkemper, FREIE WÄHLER/FW-Kreisverband Kitzingen	33	1,02 %
Rudolf Donath, FREIE WÄHLER/FW-Kreisverband Kitzingen	35	1,08 %
Helmut Schleyer, FREIE WÄHLER/FW-Kreisverband Kitzingen	40	1,23 %
Siegfried Hummel, FREIE WÄHLER/FW-Kreisverband Kitzingen	39	1,20 %

	Anzahl	Prozent
Eva-Sophia Rückel, FREIE WÄHLER/FW-Kreisverband Kitzingen	41	1,27 %
Wolfgang Brosche, FREIE WÄHLER/FW-Kreisverband Kitzingen	32	0,99 %
Gustav Tasch, FREIE WÄHLER/FW-Kreisverband Kitzingen	47	1,45 %
Andrea Pfannes, FREIE WÄHLER/FW-Kreisverband Kitzingen	46	1,42 %
Manuela Jamm, FREIE WÄHLER/FW-Kreisverband Kitzingen	50	1,54 %
Carolin Wegmann, FREIE WÄHLER/FW-Kreisverband Kitzingen	35	1,08 %
Klaus Heinrich, FREIE WÄHLER/FW-Kreisverband Kitzingen	31	0,96 %
Thomas Grimmer, FREIE WÄHLER/FW-Kreisverband Kitzingen	30	0,93 %
Rouven Lewandowski, FREIE WÄHLER/FW-Kreisverband Kitzingen	37	1,14 %
Ralf Trump, FREIE WÄHLER/FW-Kreisverband Kitzingen	36	1,11 %
Dr. Heinfried Hahn, FREIE WÄHLER/FW-Kreisverband Kitzingen	29	0,89 %
Heinrich Stier, FREIE WÄHLER/FW-Kreisverband Kitzingen	29	0,89 %
Herbert Holzapfel, FREIE WÄHLER/FW-Kreisverband Kitzingen	31	0,96 %
Nina Sahlmüller, FREIE WÄHLER/FW-Kreisverband Kitzingen	46	1,42 %
Felix Wallström, FREIE WÄHLER/FW-Kreisverband Kitzingen	33	1,02 %
Friedrich Düll, FREIE WÄHLER/FW-Kreisverband Kitzingen	26	0,80 %
Robert Menz, FREIE WÄHLER/FW-Kreisverband Kitzingen	27	0,83 %
Thomas Pauli, FREIE WÄHLER/FW-Kreisverband Kitzingen	25	0,77 %
Hans Brummer, FREIE WÄHLER/FW-Kreisverband Kitzingen	74	2,28 %
Peggy Knauer, FREIE WÄHLER/FW-Kreisverband Kitzingen	114	3,52 %
Hilar Burkard, FREIE WÄHLER/FW-Kreisverband Kitzingen	124	3,83 %
AfD	830	8,34 %
Andrea Klingen, AfD	61	7,35 %
Christian Klingen, AfD	65	7,83 %
Stefan Doliwa, AfD	46	5,54 %



	Anzahl	Prozent
Alfred Ackermann, AfD	39	4,70 %
Lars Goldbach, AfD	42	5,06 %
Marlis Ceslok, AfD	40	4,82 %
Gerda Reisberg, AfD	37	4,46 %
Hannelore Postel, AfD	37	4,46 %
Markus Klingen, AfD	39	4,70 %
Marius Jaekel, AfD	37	4,46 %
Karin Zesar, AfD	37	4,46 %
Marion Kirstein, AfD	37	4,46 %
Dr. med. Bernhard Sturn, AfD	40	4,82 %
Siegfried Postel, AfD	37	4,46 %
Heinz Ackermann, AfD	40	4,82 %
Ruth Doliwa, AfD	37	4,46 %
Daniela Strobel-Langenhan, AfD	37	4,46 %
Claudia Idselis, AfD	44	5,30 %
Detlef Idselis, AfD	41	4,94 %
Diana Ulm, AfD	37	4,46 %
SPD	1.358	13,65 %
Eva-Maria Weimann, SPD	30	2,21 %
Heinz Galuschka, SPD	29	2,14 %
Astrid Glos, SPD	44	3,24 %
Robert Finster, SPD	48	3,53 %
Margit Hofmann, SPD	29	2,14 %
Dr. med. Jürgen Kößler, SPD	97	7,14 %
Martina Sagstetter, SPD	23	1,69 %
Manfred Paul, SPD	32	2,36 %
Annabell Röhner, SPD	23	1,69 %
Maurice Then, SPD	20	1,47 %
Uta Wandera, SPD	21	1,55 %
Otto Kolesch, SPD	56	4,12 %
Ute Freibott, SPD	17	1,25 %
Marcus Hegwein, SPD	21	1,55 %
Dr. Marlies Thein, SPD	16	1,18 %
Gerald Möhrlein, SPD	20	1,47 %
Dr. med. Brigitte Endres-Paul, SPD	30	2,21 %
Harald Kopp, SPD	14	1,03 %
Barbara Hügelschäffer, SPD	15	1,10 %
Bernd Moser, SPD	37	2,72 %
Elvira Kahnt, SPD	17	1,25 %

	Anzahl	Prozent
Oskar Münzer, SPD	21	1,55 %
Dr. Margarete Klein-Pfeuffer, SPD	19	1,40 %
Dr. Wolfgang Patzwahl, SPD	16	1,18 %
Anja Bachmann, SPD	24	1,77 %
Klaus Hoffmann, SPD	13	0,96 %
Barbara Nikola-Bier, SPD	19	1,40 %
Gerhard Heß, SPD	20	1,47 %
Rosa Semle, SPD	15	1,10 %
Gerhard Uhl, SPD	13	0,96 %
Marianne Greif, SPD	16	1,18 %
Stefan Söllner, SPD	15	1,10 %
Helen Freifrau von Hoyningen-Huene, SPD	26	1,91 %
Hans-Dieter Kern, SPD	13	0,96 %
Ursula Uhl, SPD	13	0,96 %
Dietmar Schuler, SPD	11	0,81 %
Doris Eckstein, SPD	17	1,25 %
Othmar Röhner, SPD	16	1,18 %
Ulrike Münzer, SPD	15	1,10 %
Uwe Hagen, SPD	22	1,62 %
Monika Conrad, SPD	12	0,88 %
Klaus Heisel, SPD	15	1,10 %
Oskar Friedel, SPD	18	1,33 %
Dieter Söllner, SPD	18	1,33 %
Christian Küster, SPD	24	1,77 %
Marc-André Behrendt, SPD	50	3,68 %
Gerd Semle, SPD	18	1,33 %
Michael Langer, SPD	18	1,33 %
Armin Grötsch, SPD	21	1,55 %
Dr. Dirk Dantz, SPD	15	1,10 %
August Hering, SPD	18	1,33 %
Edgar Töpfer, SPD	17	1,25 %
Ewald Greif, SPD	20	1,47 %
Eugen Reifenscheid, SPD	14	1,03 %
Markus Pusch, SPD	39	2,87 %
Gerhard Schulzki, SPD	14	1,03 %
Dr. rer. nat. Volker Freiherr von Hoyningen-Huene, SPD	17	1,25 %
Peter Geier, SPD	15	1,10 %
Josef Günther, SPD	13	0,96 %
Christiane Berneth, SPD	19	1,40 %

	Anzahl	Prozent
FDP	51	0,51 %
Hans Müller, FDP	8	15,69 %
Stefan Deppisch, FDP	5	9,80 %
Mathias Krönert, FDP	0	0,00 %
Astrid Jung, FDP	3	5,88 %
Bernhard Etzelmüller, FDP	5	9,80 %
Clemens Schneider, FDP	0	0,00 %
Markus Greulich, FDP	9	17,65 %
Chiara Britting, FDP	0	0,00 %
Christian Heinle, FDP	0	0,00 %
Kristina Amendt, FDP	1	1,96 %
Thomas Adamik, FDP	0	0,00 %
Wolfgang Reuchlein, FDP	2	3,92 %
Stefan Köhler, FDP	2	3,92 %
Jan-Felix Beuerlein, FDP	3	5,88 %
Björn Holeschak, FDP	2	3,92 %
Benno Müller, FDP	0	0,00 %
Wolf-Eckhard Walz, FDP	0	0,00 %
Angela Kießling-Fischer, FDP	2	3,92 %
Christoph Müller, FDP	0	0,00 %
Ralf Hopfengart, FDP	2	3,92 %
Marco Koletschka, FDP	0	0,00 %
Alexander Wehr, FDP	0	0,00 %
Andreas Elster, FDP	4	7,84 %
Michael Mörer, FDP	0	0,00 %
Bernhard Achter, FDP	0	0,00 %
Sabine Häring, FDP	0	0,00 %
Helga Lohmann, FDP	1	1,96 %
Lisa Weiß, FDP	0	0,00 %
Christian Friedrich, FDP	1	1,96 %
Stefan Kaupert, FDP	0	0,00 %
Anita Zwinkau, FDP	0	0,00 %
Martin Stadtelmeyer, FDP	0	0,00 %
Heidemarie Wagner, FDP	0	0,00 %
Klaus Feser, FDP	0	0,00 %
Christine Scheler, FDP	0	0,00 %
Sandra Müller-Britting, FDP	0	0,00 %
Ute Enzenberger, FDP	0	0,00 %
Olindo Di Biasi, FDP	0	0,00 %
Bernd Djalek, FDP	1	1,96 %

	Anzahl	Prozent
Bernd Enzenberger, FDP	0	0,00 %
FW-FBW	341	3,43 %
Dr. Uwe Pfeiffle, FW-FBW	13	3,81 %
Karl-Dieter Fuchs, FW-FBW	8	2,35 %
Wolfram Beha, FW-FBW	8	2,35 %
Hermann Queck, FW-FBW	5	1,47 %
Simon Haag, FW-FBW	9	2,64 %
Manfred Freitag, FW-FBW	5	1,47 %
Roland Hoh, FW-FBW	9	2,64 %
Joachim Lott, FW-FBW	7	2,05 %
Dietrich Hermann, FW-FBW	4	1,17 %
Daniel Bayer, FW-FBW	4	1,17 %
Christiane Denk, FW-FBW	7	2,05 %
Rudolf Sattes, FW-FBW	7	2,05 %
Stefan Wehr, FW-FBW	5	1,47 %
Dieter Burlein, FW-FBW	4	1,17 %
Willi Hertlein, FW-FBW	4	1,17 %
Alfred Schnabel, FW-FBW	4	1,17 %
Elke Pfeiffle, FW-FBW	7	2,05 %
Marcus Götz, FW-FBW	7	2,05 %
Sabine Fuchs, FW-FBW	6	1,76 %
Dieter Koch, FW-FBW	12	3,52 %
Tobias Volk, FW-FBW	5	1,47 %
Steven Haass, FW-FBW	4	1,17 %
Frank Schmitt, FW-FBW	4	1,17 %
David Haass, FW-FBW	8	2,35 %
Otto Volk, FW-FBW	5	1,47 %
Evi Luckert, FW-FBW	5	1,47 %
Max Spiegel, FW-FBW	4	1,17 %
Stefan Schweser, FW-FBW	5	1,47 %
Christoph Hofmann, FW-FBW	8	2,35 %
Peter Enck, FW-FBW	3	0,88 %
Uwe Graßl, FW-FBW	3	0,88 %
Jasmin Sattes, FW-FBW	5	1,47 %
Sabine Schenkel-Drenkard, FW-FBW	3	0,88 %
Lutz Heyne, FW-FBW	3	0,88 %
Gerd Heiser, FW-FBW	3	0,88 %
Romana Wahner, FW-FBW	3	0,88 %
Niklas Brehm, FW-FBW	16	4,69 %

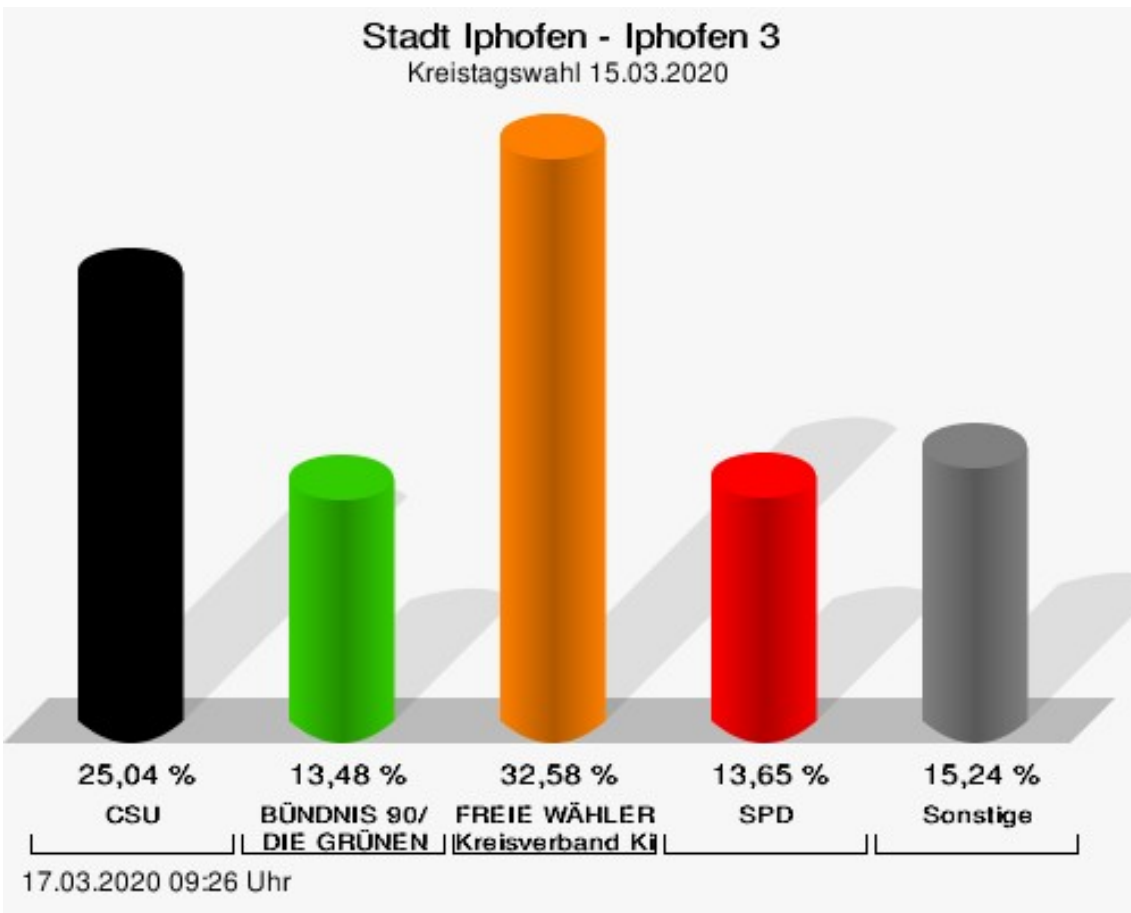
	Anzahl	Prozent
Michael Herbig, FW-FBW	3	0,88 %
Johannes Luckert, FW-FBW	7	2,05 %
Ralph Hofmann, FW-FBW	3	0,88 %
Rolf Wenkheimer, FW-FBW	4	1,17 %
Friedrich Haag, FW-FBW	7	2,05 %
Helga Brand, FW-FBW	3	0,88 %
Utta Poch, FW-FBW	3	0,88 %
Christian Töpfer, FW-FBW	7	2,05 %
Thorsten Dennerlein, FW-FBW	5	1,47 %
Karin Kohles, FW-FBW	5	1,47 %
Monika Hirsch-Günther, FW-FBW	3	0,88 %
Andreas Fuchs, FW-FBW	3	0,88 %
Dr. Bertram Poch, FW-FBW	5	1,47 %
Dagmar Ludwig, FW-FBW	10	2,93 %
Günther Kohles, FW-FBW	3	0,88 %
Markus Pallingen, FW-FBW	4	1,17 %
Christian Oppel, FW-FBW	4	1,17 %
Klaus Rügamer, FW-FBW	3	0,88 %
Frank Hoh, FW-FBW	4	1,17 %
Gertrud Katzenberger, FW-FBW	3	0,88 %
Alfred Sattes, FW-FBW	19	5,57 %
Manuela Hofmann, FW-FBW	8	2,35 %
Georg Wittmann, FW-FBW	3	0,88 %
UsW	58	0,58 %
Siegfried Müller, UsW	23	39,66 %
Werner May, UsW	1	1,72 %
Manfred Marstaller, UsW	2	3,45 %
Manuel Müller, UsW	6	10,34 %
Hermann Pfannes, UsW	0	0,00 %
Rolf Ferenczy, UsW	6	10,34 %
Heidi Hergert, UsW	3	5,17 %
Friedrich Lenhart, UsW	0	0,00 %
Stefan Grau, UsW	0	0,00 %
Bettina Kristinus, UsW	0	0,00 %
Christian Müller, UsW	14	24,14 %
Werner Hecht, UsW	0	0,00 %
Dieter Köberle, UsW	0	0,00 %
Dominic Niedermeyer, UsW	0	0,00 %
Birte May, UsW	0	0,00 %
Michael Dorsch, UsW	0	0,00 %

	Anzahl	Prozent
Karl Jeschke, UsW	0	0,00 %
Jürgen Niedermeyer, UsW	0	0,00 %
Anja Müller-Meister, UsW	3	5,17 %
Kurt Lamparter, UsW	0	0,00 %
Sandra Pfannes, UsW	0	0,00 %
Michael Schmitt, UsW	0	0,00 %
Gerd Müller, UsW	0	0,00 %
Miroslaw Dragon, UsW	0	0,00 %
Elisabeth Müller, UsW	0	0,00 %
Reinhard Scherzer, UsW	0	0,00 %
ÖDP	202	2,03 %
Reinhard Trump, ÖDP	17	8,42 %
Alexander Meier, ÖDP	10	4,95 %
Bianca Tröge, ÖDP	23	11,39 %
Erich Jakubczyk, ÖDP	8	3,96 %
Jens Pauluhn, ÖDP	13	6,44 %
Sigrid Dostal, ÖDP	11	5,45 %
Ulf Katzenberger, ÖDP	7	3,47 %
Hinnerk Vinzent, ÖDP	4	1,98 %
Sonja Gekeler-Hölscher, ÖDP	5	2,48 %
Annette Prectel, ÖDP	7	3,47 %
Matthias Lux, ÖDP	2	0,99 %
Margarita Mäder-Schmidt, ÖDP	3	1,49 %
Karola Trump, ÖDP	3	1,49 %
Herbert Pröstler, ÖDP	2	0,99 %
Karoline Mayer-Nuss, ÖDP	5	2,48 %
Stephanie Bauer, ÖDP	3	1,49 %
Thomas Schneider, ÖDP	2	0,99 %
Johannes Feller, ÖDP	2	0,99 %
Harald Weber, ÖDP	3	1,49 %
Wolfram Soldan, ÖDP	2	0,99 %
Hannelore Vinzent, ÖDP	2	0,99 %
Stefan Lenzer, ÖDP	10	4,95 %
Gottfried Schade, ÖDP	2	0,99 %
Petra Hösch, ÖDP	2	0,99 %
Silvia Paulus-Hildner, ÖDP	2	0,99 %
Martin Tröge, ÖDP	2	0,99 %
Marion Katzenberger, ÖDP	2	0,99 %
Thomas Abendroth, ÖDP	2	0,99 %
Friederike Kolb, ÖDP	2	0,99 %

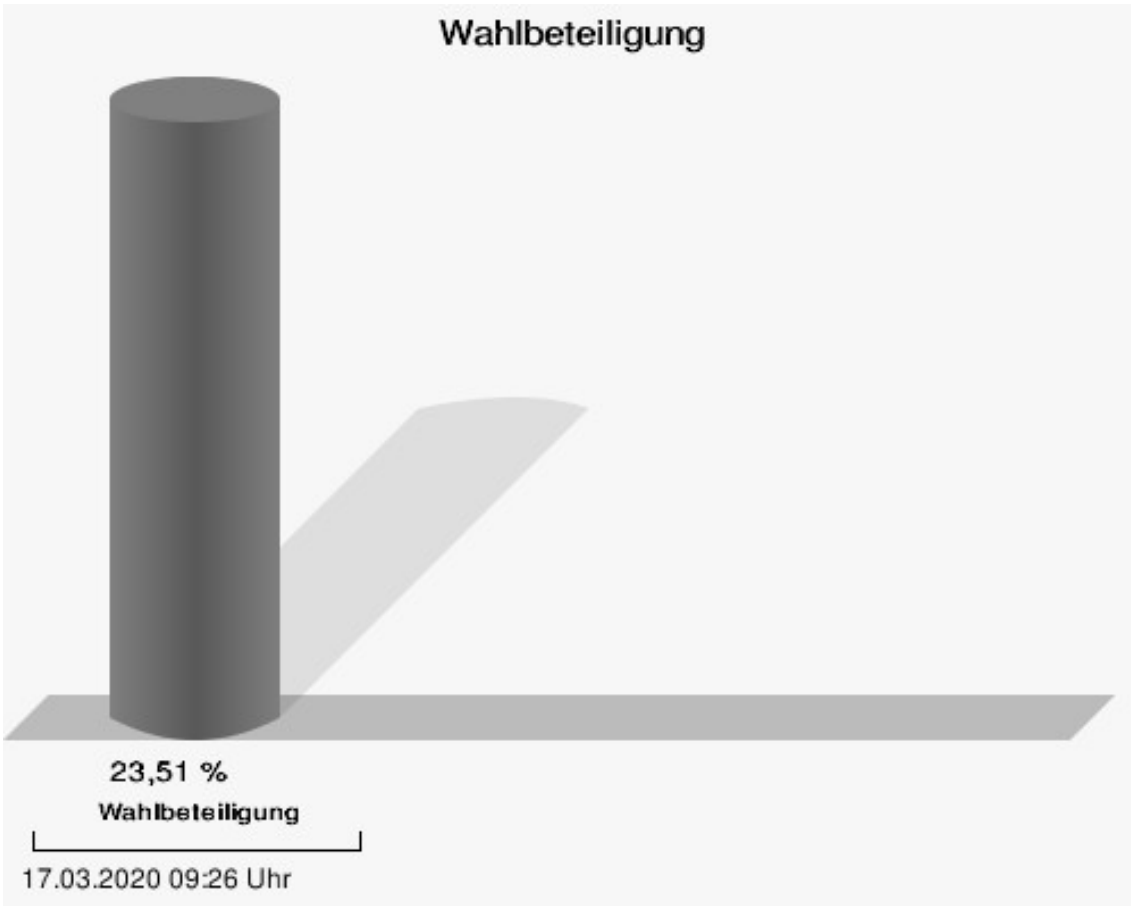
	Anzahl	Prozent
Michael Hildner, ÖDP	2	0,99 %
Elke Özdil-Schlichthörlein, ÖDP	3	1,49 %
Werner Müller, ÖDP	2	0,99 %
Christian Schneider, ÖDP	2	0,99 %
Karolin Meier, ÖDP	2	0,99 %
Laura Goller, ÖDP	2	0,99 %
Christiane Lindörfer, ÖDP	3	1,49 %
Martin Günzel, ÖDP	2	0,99 %
Fatemeh Mohammadi Motlagh, ÖDP	5	2,48 %
Doris Herrmann, ÖDP	3	1,49 %
Dariusz Migula, ÖDP	2	0,99 %
Andrea McWright-Lapp, ÖDP	2	0,99 %
Siegfried Fröhling, ÖDP	2	0,99 %
Harald Beck, ÖDP	2	0,99 %
Marion Langer, ÖDP	2	0,99 %
Bernhard Ziegler, ÖDP	2	0,99 %
Alexander Stein, ÖDP	2	0,99 %
Elke Dosch, ÖDP	3	1,49 %
Brigitte Pauluhn, ÖDP	1	0,50 %
BP	35	0,35 %
Uwe Hartmann, BP	11	31,43 %
Sascha Kecke, BP	2	5,71 %
Martin Dirschbacher, BP	1	2,86 %
Aileen Bimmerlein, BP	1	2,86 %
Oliver Hess, BP	2	5,71 %
Oliver Höhn, BP	0	0,00 %
Karl-Heinz Rönninger, BP	1	2,86 %
Birgit Hartmann, BP	1	2,86 %
Günther Riegel, BP	1	2,86 %
Nina Will, BP	0	0,00 %
Ernst Van Huet, BP	0	0,00 %
Volker Skop, BP	0	0,00 %
Rudolf Stadtell, BP	0	0,00 %
Anette Schneider, BP	1	2,86 %
Renate Mey, BP	1	2,86 %
Katharina Paul-Heß, BP	0	0,00 %
Claudia Somorowsky, BP	0	0,00 %
Michaela Kecke, BP	4	11,43 %
Thomas Rodamer, BP	1	2,86 %

	Anzahl	Prozent
Janina Van Huet, BP	0	0,00 %
Ellen Rammig, BP	0	0,00 %
Jürgen Rammig, BP	0	0,00 %
Melissa Rammig, BP	1	2,86 %
Tanja Riegel, BP	0	0,00 %
Sabine Nagel, BP	1	2,86 %
Günter Mey, BP	0	0,00 %
Harald Nagel, BP	1	2,86 %
Hilmar Vogel, BP	0	0,00 %
Sigmar Dönig, BP	0	0,00 %
Laura Lackner, BP	0	0,00 %
André Hofmann, BP	0	0,00 %
Dagmar Kuhn, BP	0	0,00 %
Mark Nagel, BP	0	0,00 %
Tanja Vogel, BP	0	0,00 %
Ingrid Weinmann, BP	0	0,00 %
Manfred Schneider, BP	1	2,86 %
Dominik Pohley, BP	0	0,00 %
Adolf Virnekäs, BP	0	0,00 %
Niklas Barrett, BP	0	0,00 %
Petra Karschti, BP	0	0,00 %
Hans Pötzingler, BP	0	0,00 %
Manuela Grosche, BP	0	0,00 %
Pascal Arenz, BP	0	0,00 %
Lotte Rönninger, BP	0	0,00 %
Ingrid Dünfelder, BP	0	0,00 %
Thomas Karschti, BP	1	2,86 %
Gerlinde Kuhn, BP	0	0,00 %
Silvia Dönig, BP	3	8,57 %
Erwin Draxler, BP	0	0,00 %
Berthold Weinmann, BP	0	0,00 %





CSU = Christlich-Soziale Union in Bayern e.V.  
 FREIE WÄHLER/FW-Kreisverband Kitzingen = FREIE WÄHLER/FREIE WÄHLER-Kreisverband Kitzingen  
 SPD = Sozialdemokratische Partei Deutschlands





## Iphofen 4 Dornheim

	Anzahl	Prozent
CSU	793	24,26 %
Timo Markert, CSU	56	7,06 %
Barbara Becker, CSU	50	6,31 %
Dr. Otto Hünnerkopf, CSU	24	3,03 %
Gerlinde Martin, CSU	13	1,64 %
Stefan Güntner, CSU	11	1,39 %
Dr. jur. Werner Knaier, CSU	8	1,01 %
Marcel Hannweber, CSU	4	0,50 %
Reinhold Kuhn, CSU	13	1,64 %
Manuela Strohofer, CSU	27	3,40 %
Sabrina Stemplowsky, CSU	7	0,88 %
Ferdinand Fürst zu Castell-Castell, CSU	12	1,51 %
Josef Wächter, CSU	10	1,26 %
Doris Paul, CSU	44	5,55 %
Heiko Bäuerlein, CSU	4	0,50 %
Robert Scheller, CSU	4	0,50 %
Gertrud Schwab, CSU	43	5,42 %
Gerhard Schenkel, CSU	7	0,88 %
Heinz Dorsch, CSU	60	7,57 %
Alfons Saugel, CSU	7	0,88 %
Eva Dinkel, CSU	5	0,63 %
Rainer Ott, CSU	40	5,04 %
Elmar Henke, CSU	7	0,88 %
Dieter Haag, CSU	32	4,04 %
René Schlehr, CSU	4	0,50 %
Tibor Brumme, CSU	6	0,76 %
Erich Hegwein, CSU	24	3,03 %
Thomas Reichert, CSU	3	0,38 %
Sibylle Säger, CSU	3	0,38 %
Bernhard Brückner, CSU	12	1,51 %
Frank Gimperlein, CSU	3	0,38 %
Annemarie Mauer, CSU	13	1,64 %
Marlene Bauer, CSU	5	0,63 %
Simon Rinke, CSU	3	0,38 %
Marion Frischholz, CSU	5	0,63 %
Manfred Kleinschrodt, CSU	2	0,25 %
Ruth Albrecht, CSU	19	2,40 %
Sandra Hannweber, CSU	5	0,63 %

	Anzahl	Prozent
Dr. med. dent. Bent Hanel, CSU	32	4,04 %
Hartmut Stiller, CSU	2	0,25 %
Julia Pfriem, CSU	5	0,63 %
Dr. oen. Uwe Matheus, CSU	20	2,52 %
Heidi Plömpel, CSU	3	0,38 %
Anke Schunk, CSU	2	0,25 %
Peter Riegler, CSU	11	1,39 %
Bernd Lussert, CSU	3	0,38 %
Elisabeth Drescher, CSU	2	0,25 %
Laura Voit, CSU	5	0,63 %
Peter Brandner, CSU	2	0,25 %
Maria Fieber, CSU	2	0,25 %
Fabian Uhl, CSU	3	0,38 %
Lilian Laacke, CSU	35	4,41 %
Manfred Ziegler, CSU	2	0,25 %
Dr. med. Stephan Küntzer, CSU	16	2,02 %
Michael Fackelmann, CSU	2	0,25 %
Ulrike Freifrau von Mauchenheim, gen. Bechtolsheim, CSU	2	0,25 %
Horst Reuther, CSU	4	0,50 %
Peter Sterk, CSU	3	0,38 %
Helma Schug, CSU	3	0,38 %
Daniel Nagl, CSU	5	0,63 %
Jan Götz, CSU	34	4,29 %
GRÜNE	388	11,87 %
Angela Hufnagel, GRÜNE	12	3,09 %
Klaus Sanzenbacher, GRÜNE	10	2,58 %
Christa Büttner, GRÜNE	7	1,80 %
Stefan Schwarz, GRÜNE	22	5,67 %
Dr. Gisela Kramer-Grünwald, GRÜNE	13	3,35 %
Andrea Schmidt, GRÜNE	10	2,58 %
Jonas Kruse, GRÜNE	9	2,32 %
Andrea Rauch, GRÜNE	8	2,06 %
Nico Engelbrecht, GRÜNE	7	1,80 %
Andrea Drexelius, GRÜNE	6	1,55 %
Harald Godron, GRÜNE	7	1,80 %
Eva Trapp, GRÜNE	6	1,55 %
Frank Hufnagel, GRÜNE	6	1,55 %
Stefanie Schumacher, GRÜNE	5	1,29 %

	Anzahl	Prozent
Dr. rer. nat. Hans-Martin Hoffmann, GRÜNE	5	1,29 %
Regina Hetterich, GRÜNE	5	1,29 %
Willi Hörrmann, GRÜNE	5	1,29 %
Birgit Zugelder-Hofmann, GRÜNE	5	1,29 %
Herbert Schmidt, GRÜNE	6	1,55 %
Ursula Marpoder, GRÜNE	5	1,29 %
Armin Döpfner, GRÜNE	5	1,29 %
Theresa Sanzenbacher, GRÜNE	8	2,06 %
Peter Laumer, GRÜNE	5	1,29 %
Melanie Stöcklein, GRÜNE	7	1,80 %
Ulrich Drexelius, GRÜNE	6	1,55 %
Sylvia Krüger-Schrauth, GRÜNE	5	1,29 %
Heiner Schmidt, GRÜNE	6	1,55 %
Hajar Noori, GRÜNE	5	1,29 %
Markus Krüger, GRÜNE	6	1,55 %
Xenia Bastert, GRÜNE	5	1,29 %
Thomas Ziegler, GRÜNE	5	1,29 %
Astrid Franssen, GRÜNE	6	1,55 %
Moritz Hornung, GRÜNE	5	1,29 %
Silke Seebeck, GRÜNE	12	3,09 %
Victor Trapp, GRÜNE	5	1,29 %
Waltraud Lutz-Neugebauer, GRÜNE	8	2,06 %
Jens Schellhase, GRÜNE	6	1,55 %
Imelda Weippert, GRÜNE	6	1,55 %
Bernd Zeidler, GRÜNE	5	1,29 %
Elfriede Hahn-Schwind, GRÜNE	5	1,29 %
Jörg Schlüter, GRÜNE	5	1,29 %
Sara Arab, GRÜNE	5	1,29 %
Manfred Erhard, GRÜNE	5	1,29 %
Anna-Lea Beckenbauer, GRÜNE	6	1,55 %
Joachim Neugebauer, GRÜNE	5	1,29 %
Julia Wenner, GRÜNE	6	1,55 %
Artie Gutschera, GRÜNE	5	1,29 %
Gabriele Gauer, GRÜNE	5	1,29 %
Reinhard Schmid, GRÜNE	5	1,29 %
Julia Gilfert, GRÜNE	5	1,29 %
Peter Bieber, GRÜNE	6	1,55 %
Anna Mebs, GRÜNE	7	1,80 %
Liam Franssen, GRÜNE	5	1,29 %

	Anzahl	Prozent
Heidelinde Kruckow, GRÜNE	5	1,29 %
Dieter Then, GRÜNE	4	1,03 %
Christine Seynstahl, GRÜNE	4	1,03 %
Conny Gutschera, GRÜNE	4	1,03 %
Petra Godron, GRÜNE	4	1,03 %
Hans-Georg Plate, GRÜNE	13	3,35 %
Rita Gryzla, GRÜNE	4	1,03 %
FREIE WÄHLER/FW-Kreisverband Kitzingen	1.524	46,62 %
Tamara Bischof, FREIE WÄHLER/FW-Kreisverband Kitzingen	70	4,59 %
Josef Mend, FREIE WÄHLER/FW-Kreisverband Kitzingen	132	8,66 %
Stefan Wolbert, FREIE WÄHLER/FW-Kreisverband Kitzingen	41	2,69 %
Dr. med. Susanne Knof, FREIE WÄHLER/FW-Kreisverband Kitzingen	32	2,10 %
Udo Gebert, FREIE WÄHLER/FW-Kreisverband Kitzingen	7	0,46 %
Dr. Roland Hardörfer, FREIE WÄHLER/FW-Kreisverband Kitzingen	7	0,46 %
Heinrich Wörner, FREIE WÄHLER/FW-Kreisverband Kitzingen	7	0,46 %
Volker Schmitt, FREIE WÄHLER/FW-Kreisverband Kitzingen	7	0,46 %
Guido Braun, FREIE WÄHLER/FW-Kreisverband Kitzingen	10	0,66 %
Dieter Lenzer, FREIE WÄHLER/FW-Kreisverband Kitzingen	100	6,56 %
Ernst Nickel, FREIE WÄHLER/FW-Kreisverband Kitzingen	23	1,51 %
Sabrina Bischof, FREIE WÄHLER/FW-Kreisverband Kitzingen	16	1,05 %
Ingrid Reifenscheid-Eckert, FREIE WÄHLER/FW-Kreisverband Kitzingen	57	3,74 %
Gerlinde Stier, FREIE WÄHLER/FW-Kreisverband Kitzingen	20	1,31 %
Herbert Volkamer, FREIE WÄHLER/FW-Kreisverband Kitzingen	101	6,63 %
Eckhard Himmel, FREIE WÄHLER/FW-Kreisverband Kitzingen	16	1,05 %
Herbert Biebelriether, FREIE WÄHLER/FW-Kreisverband Kitzingen	7	0,46 %

	Anzahl	Prozent
Peter Kraus, FREIE WÄHLER/FW-Kreisverband Kitzingen	25	1,64 %
Carolin Meyer, FREIE WÄHLER/FW-Kreisverband Kitzingen	30	1,97 %
Matthias Bielek, FREIE WÄHLER/FW-Kreisverband Kitzingen	10	0,66 %
Peter Kornell, FREIE WÄHLER/FW-Kreisverband Kitzingen	9	0,59 %
Paul Streng, FREIE WÄHLER/FW-Kreisverband Kitzingen	24	1,57 %
Lothar Nagel, FREIE WÄHLER/FW-Kreisverband Kitzingen	6	0,39 %
Johanna Sendner, FREIE WÄHLER/FW-Kreisverband Kitzingen	6	0,39 %
Frank Stierhof, FREIE WÄHLER/FW-Kreisverband Kitzingen	124	8,14 %
Rudolf Schaller, FREIE WÄHLER/FW-Kreisverband Kitzingen	46	3,02 %
Gerhard Ackermann, FREIE WÄHLER/FW-Kreisverband Kitzingen	13	0,85 %
Peter Eschenbacher, FREIE WÄHLER/FW-Kreisverband Kitzingen	6	0,39 %
Konrad Mittenzwei, FREIE WÄHLER/FW-Kreisverband Kitzingen	16	1,05 %
Ulrich Falk, FREIE WÄHLER/FW-Kreisverband Kitzingen	15	0,98 %
August Hopf, FREIE WÄHLER/FW-Kreisverband Kitzingen	38	2,49 %
Cengiz Zarbo, FREIE WÄHLER/FW-Kreisverband Kitzingen	9	0,59 %
Dirk Albrecht, FREIE WÄHLER/FW-Kreisverband Kitzingen	10	0,66 %
Winfried Weidt, FREIE WÄHLER/FW-Kreisverband Kitzingen	9	0,59 %
Anja Hirt, FREIE WÄHLER/FW-Kreisverband Kitzingen	6	0,39 %
Simone Thomalla-Ossenkemper, FREIE WÄHLER/FW-Kreisverband Kitzingen	6	0,39 %
Rudolf Donath, FREIE WÄHLER/FW-Kreisverband Kitzingen	15	0,98 %
Helmut Schleyer, FREIE WÄHLER/FW-Kreisverband Kitzingen	16	1,05 %
Siegfried Hummel, FREIE WÄHLER/FW-Kreisverband Kitzingen	21	1,38 %

	Anzahl	Prozent
Eva-Sophia Rückel, FREIE WÄHLER/FW-Kreisverband Kitzingen	9	0,59 %
Wolfgang Brosche, FREIE WÄHLER/FW-Kreisverband Kitzingen	6	0,39 %
Gustav Tasch, FREIE WÄHLER/FW-Kreisverband Kitzingen	10	0,66 %
Andrea Pfannes, FREIE WÄHLER/FW-Kreisverband Kitzingen	22	1,44 %
Manuela Jamm, FREIE WÄHLER/FW-Kreisverband Kitzingen	52	3,41 %
Carolin Wegmann, FREIE WÄHLER/FW-Kreisverband Kitzingen	10	0,66 %
Klaus Heinrich, FREIE WÄHLER/FW-Kreisverband Kitzingen	7	0,46 %
Thomas Grimmer, FREIE WÄHLER/FW-Kreisverband Kitzingen	16	1,05 %
Rouven Lewandowski, FREIE WÄHLER/FW-Kreisverband Kitzingen	10	0,66 %
Ralf Trump, FREIE WÄHLER/FW-Kreisverband Kitzingen	7	0,46 %
Dr. Heinfried Hahn, FREIE WÄHLER/FW-Kreisverband Kitzingen	6	0,39 %
Heinrich Stier, FREIE WÄHLER/FW-Kreisverband Kitzingen	8	0,52 %
Herbert Holzapfel, FREIE WÄHLER/FW-Kreisverband Kitzingen	4	0,26 %
Nina Sahlmüller, FREIE WÄHLER/FW-Kreisverband Kitzingen	4	0,26 %
Felix Wallström, FREIE WÄHLER/FW-Kreisverband Kitzingen	5	0,33 %
Friedrich Düll, FREIE WÄHLER/FW-Kreisverband Kitzingen	7	0,46 %
Robert Menz, FREIE WÄHLER/FW-Kreisverband Kitzingen	5	0,33 %
Thomas Pauli, FREIE WÄHLER/FW-Kreisverband Kitzingen	5	0,33 %
Hans Brummer, FREIE WÄHLER/FW-Kreisverband Kitzingen	106	6,96 %
Peggy Knauer, FREIE WÄHLER/FW-Kreisverband Kitzingen	49	3,22 %
Hilar Burkard, FREIE WÄHLER/FW-Kreisverband Kitzingen	63	4,13 %
AfD	51	1,56 %
Andrea Klingen, AfD	6	11,76 %
Christian Klingen, AfD	0	0,00 %
Stefan Doliwa, AfD	3	5,88 %



	Anzahl	Prozent
Alfred Ackermann, AfD	6	11,76 %
Lars Goldbach, AfD	6	11,76 %
Marlis Ceslok, AfD	0	0,00 %
Gerda Reisberg, AfD	0	0,00 %
Hannelore Postel, AfD	3	5,88 %
Markus Kl ingen, AfD	3	5,88 %
Marius Jaekel, AfD	0	0,00 %
Karin Zesar, AfD	3	5,88 %
Marion Kirstein, AfD	3	5,88 %
Dr. med. Bernhard Sturn, AfD	6	11,76 %
Siegfried Postel, AfD	0	0,00 %
Heinz Ackermann, AfD	0	0,00 %
Ruth Doliwa, AfD	3	5,88 %
Daniela Strobel-Langenhan, AfD	3	5,88 %
Claudia Idselis, AfD	0	0,00 %
Detlef Idselis, AfD	3	5,88 %
Diana Ulm, AfD	3	5,88 %
SPD	377	11,53 %
Eva-Maria Weimann, SPD	6	1,59 %
Heinz Galuschka, SPD	6	1,59 %
Astrid Glos, SPD	13	3,45 %
Robert Finster, SPD	18	4,77 %
Margit Hofmann, SPD	4	1,06 %
Dr. med. Jürgen Kößler, SPD	64	16,98 %
Martina Sagstetter, SPD	4	1,06 %
Manfred Paul, SPD	4	1,06 %
Annabell Röhner, SPD	4	1,06 %
Maurice Then, SPD	4	1,06 %
Uta Wandera, SPD	4	1,06 %
Otto Kolesch, SPD	36	9,55 %
Ute Freibott, SPD	4	1,06 %
Marcus Hegwein, SPD	28	7,43 %
Dr. Marlies Thein, SPD	3	0,80 %
Gerald Möhrlein, SPD	2	0,53 %
Dr. med. Brigitte Endres-Paul, SPD	2	0,53 %
Harald Kopp, SPD	2	0,53 %
Barbara Hügelschäffer, SPD	2	0,53 %
Bernd Moser, SPD	8	2,12 %
Elvira Kahnt, SPD	2	0,53 %

	Anzahl	Prozent
Oskar Münzer, SPD	5	1,33 %
Dr. Margarete Klein-Pfeuffer, SPD	24	6,37 %
Dr. Wolfgang Patzwahl, SPD	2	0,53 %
Anja Bachmann, SPD	6	1,59 %
Klaus Hoffmann, SPD	2	0,53 %
Barbara Nikola-Bier, SPD	2	0,53 %
Gerhard Heß, SPD	2	0,53 %
Rosa Semle, SPD	2	0,53 %
Gerhard Uhl, SPD	3	0,80 %
Marianne Greif, SPD	3	0,80 %
Stefan Söllner, SPD	2	0,53 %
Helen Freifrau von Hoynin- gen-Huene, SPD	2	0,53 %
Hans-Dieter Kern, SPD	2	0,53 %
Ursula Uhl, SPD	2	0,53 %
Dietmar Schuler, SPD	3	0,80 %
Doris Eckstein, SPD	12	3,18 %
Othmar Röhner, SPD	8	2,12 %
Ulrike Münzer, SPD	3	0,80 %
Uwe Hagen, SPD	6	1,59 %
Monika Conrad, SPD	2	0,53 %
Klaus Heisel, SPD	2	0,53 %
Oskar Friedel, SPD	3	0,80 %
Dieter Söllner, SPD	2	0,53 %
Christian Küster, SPD	2	0,53 %
Marc-André Behrendt, SPD	5	1,33 %
Gerd Semle, SPD	3	0,80 %
Michael Langer, SPD	2	0,53 %
Armin Grötsch, SPD	14	3,71 %
Dr. Dirk Dantz, SPD	2	0,53 %
August Hering, SPD	3	0,80 %
Edgar Töpfer, SPD	2	0,53 %
Ewald Greif, SPD	2	0,53 %
Eugen Reifenscheid, SPD	3	0,80 %
Markus Pusch, SPD	5	1,33 %
Gerhard Schulzki, SPD	2	0,53 %
Dr. rer. nat. Volker Freiherr von Hoyningen-Huene, SPD	3	0,80 %
Peter Geier, SPD	2	0,53 %
Josef Günther, SPD	2	0,53 %
Christiane Berneth, SPD	5	1,33 %

	Anzahl	Prozent
FDP	22	0,67 %
Hans Müller, FDP	0	0,00 %
Stefan Deppisch, FDP	0	0,00 %
Mathias Krönert, FDP	0	0,00 %
Astrid Jung, FDP	3	13,64 %
Bernhard Etzelmüller, FDP	0	0,00 %
Clemens Schneider, FDP	0	0,00 %
Markus Greulich, FDP	15	68,18 %
Chiara Britting, FDP	0	0,00 %
Christian Heinle, FDP	3	13,64 %
Kristina Amendt, FDP	0	0,00 %
Thomas Adamik, FDP	0	0,00 %
Wolfgang Reuchlein, FDP	0	0,00 %
Stefan Köhler, FDP	0	0,00 %
Jan-Felix Beuerlein, FDP	0	0,00 %
Björn Holeschak, FDP	0	0,00 %
Benno Müller, FDP	0	0,00 %
Wolf-Eckhard Walz, FDP	0	0,00 %
Angela Kießling-Fischer, FDP	0	0,00 %
Christoph Müller, FDP	0	0,00 %
Ralf Hopfengart, FDP	0	0,00 %
Marco Koletschka, FDP	0	0,00 %
Alexander Wehr, FDP	0	0,00 %
Andreas Elster, FDP	0	0,00 %
Michael Mörer, FDP	0	0,00 %
Bernhard Achter, FDP	0	0,00 %
Sabine Häring, FDP	0	0,00 %
Helga Lohmann, FDP	1	4,55 %
Lisa Weiß, FDP	0	0,00 %
Christian Friedrich, FDP	0	0,00 %
Stefan Kaupert, FDP	0	0,00 %
Anita Zwinkau, FDP	0	0,00 %
Martin Stadtelmeyer, FDP	0	0,00 %
Heidemarie Wagner, FDP	0	0,00 %
Klaus Feser, FDP	0	0,00 %
Christine Scheler, FDP	0	0,00 %
Sandra Müller-Britting, FDP	0	0,00 %
Ute Enzenberger, FDP	0	0,00 %
Olindo Di Biasi, FDP	0	0,00 %
Bernd Djalek, FDP	0	0,00 %

	Anzahl	Prozent
Bernd Enzenberger, FDP	0	0,00 %
FW-FBW	78	2,39 %
Dr. Uwe Pfeiffle, FW-FBW	3	3,85 %
Karl-Dieter Fuchs, FW-FBW	4	5,13 %
Wolfram Beha, FW-FBW	3	3,85 %
Hermann Queck, FW-FBW	0	0,00 %
Simon Haag, FW-FBW	0	0,00 %
Manfred Freitag, FW-FBW	0	0,00 %
Roland Hoh, FW-FBW	3	3,85 %
Joachim Lott, FW-FBW	2	2,56 %
Dietrich Hermann, FW-FBW	6	7,69 %
Daniel Bayer, FW-FBW	0	0,00 %
Christiane Denk, FW-FBW	0	0,00 %
Rudolf Sattes, FW-FBW	12	15,38 %
Stefan Wehr, FW-FBW	0	0,00 %
Dieter Burlein, FW-FBW	2	2,56 %
Willi Hertlein, FW-FBW	0	0,00 %
Alfred Schnabel, FW-FBW	0	0,00 %
Elke Pfeiffle, FW-FBW	0	0,00 %
Marcus Götz, FW-FBW	0	0,00 %
Sabine Fuchs, FW-FBW	0	0,00 %
Dieter Koch, FW-FBW	0	0,00 %
Tobias Volk, FW-FBW	0	0,00 %
Steven Haass, FW-FBW	0	0,00 %
Frank Schmitt, FW-FBW	2	2,56 %
David Haass, FW-FBW	0	0,00 %
Otto Volk, FW-FBW	0	0,00 %
Evi Luckert, FW-FBW	0	0,00 %
Max Spiegel, FW-FBW	0	0,00 %
Stefan Schweser, FW-FBW	0	0,00 %
Christoph Hofmann, FW-FBW	0	0,00 %
Peter Enck, FW-FBW	3	3,85 %
Uwe Graßl, FW-FBW	0	0,00 %
Jasmin Sattes, FW-FBW	0	0,00 %
Sabine Schenkel-Drenkard, FW-FBW	0	0,00 %
Lutz Heyne, FW-FBW	0	0,00 %
Gerd Heiser, FW-FBW	0	0,00 %
Romana Wahner, FW-FBW	0	0,00 %
Niklas Brehm, FW-FBW	27	34,62 %

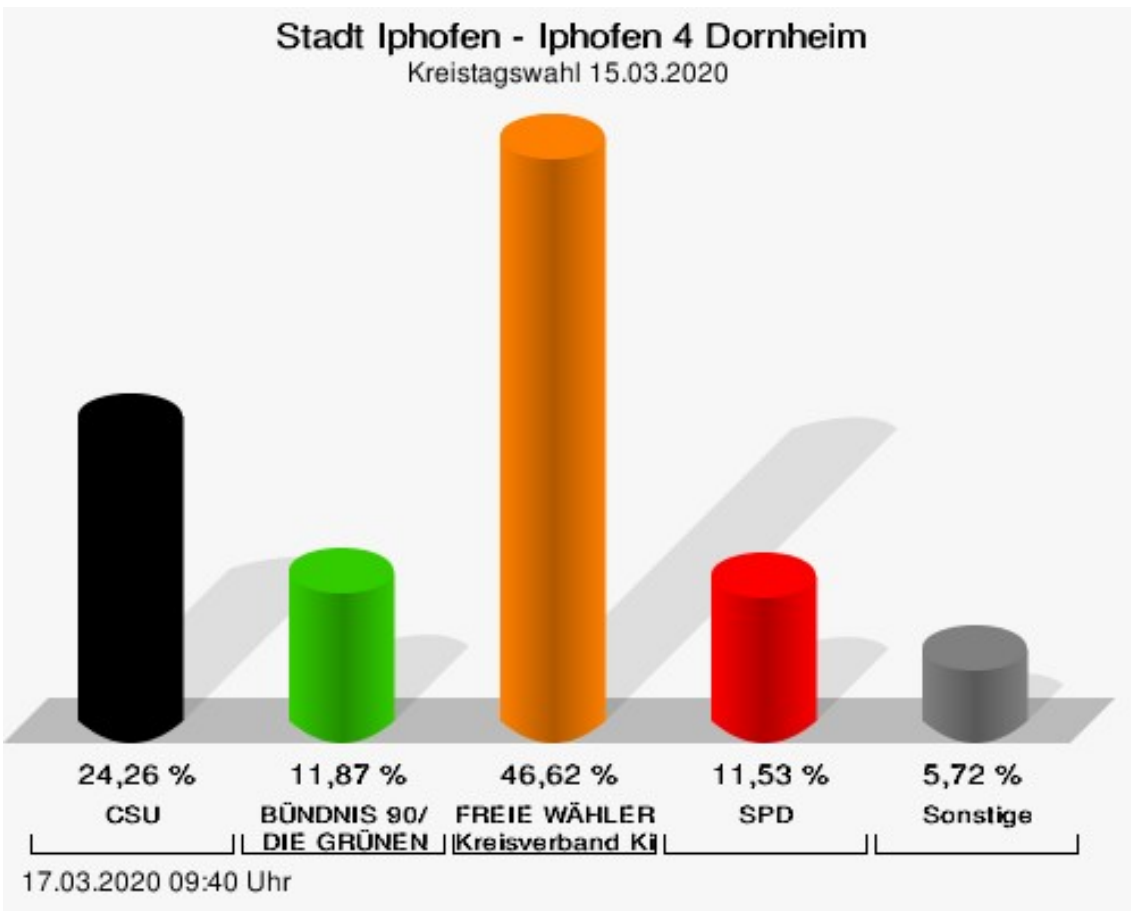
	Anzahl	Prozent
Michael Herbig, FW-FBW	3	3,85 %
Johannes Luckert, FW-FBW	0	0,00 %
Ralph Hofmann, FW-FBW	0	0,00 %
Rolf Wenkheimer, FW-FBW	0	0,00 %
Friedrich Haag, FW-FBW	0	0,00 %
Helga Brand, FW-FBW	0	0,00 %
Utta Poch, FW-FBW	0	0,00 %
Christian Töpfer, FW-FBW	0	0,00 %
Thorsten Dennerlein, FW-FBW	1	1,28 %
Karin Kohles, FW-FBW	0	0,00 %
Monika Hirsch-Günther, FW-FBW	0	0,00 %
Andreas Fuchs, FW-FBW	0	0,00 %
Dr. Bertram Poch, FW-FBW	0	0,00 %
Dagmar Ludwig, FW-FBW	3	3,85 %
Günther Kohles, FW-FBW	0	0,00 %
Markus Pallingen, FW-FBW	0	0,00 %
Christian Oppel, FW-FBW	0	0,00 %
Klaus Rügamer, FW-FBW	0	0,00 %
Frank Hoh, FW-FBW	3	3,85 %
Gertrud Katzenberger, FW-FBW	0	0,00 %
Alfred Sattes, FW-FBW	0	0,00 %
Manuela Hofmann, FW-FBW	0	0,00 %
Georg Wittmann, FW-FBW	1	1,28 %
UsW	6	0,18 %
Siegfried Müller, UsW	3	50,00 %
Werner May, UsW	0	0,00 %
Manfred Marstaller, UsW	0	0,00 %
Manuel Müller, UsW	0	0,00 %
Hermann Pfannes, UsW	0	0,00 %
Rolf Ferenczy, UsW	0	0,00 %
Heidi Hergert, UsW	0	0,00 %
Friedrich Lenhart, UsW	0	0,00 %
Stefan Grau, UsW	0	0,00 %
Bettina Kristinus, UsW	0	0,00 %
Christian Müller, UsW	0	0,00 %
Werner Hecht, UsW	0	0,00 %
Dieter Köberle, UsW	0	0,00 %
Dominic Niedermeyer, UsW	0	0,00 %
Birte May, UsW	0	0,00 %
Michael Dorsch, UsW	0	0,00 %

	Anzahl	Prozent
Karl Jeschke, UsW	3	50,00 %
Jürgen Niedermeyer, UsW	0	0,00 %
Anja Müller-Meister, UsW	0	0,00 %
Kurt Lamparter, UsW	0	0,00 %
Sandra Pfannes, UsW	0	0,00 %
Michael Schmitt, UsW	0	0,00 %
Gerd Müller, UsW	0	0,00 %
Miroslaw Dragon, UsW	0	0,00 %
Elisabeth Müller, UsW	0	0,00 %
Reinhard Scherzer, UsW	0	0,00 %
ÖDP	19	0,58 %
Reinhard Trump, ÖDP	0	0,00 %
Alexander Meier, ÖDP	0	0,00 %
Bianca Tröge, ÖDP	6	31,58 %
Erich Jakubczyk, ÖDP	0	0,00 %
Jens Pauluhn, ÖDP	0	0,00 %
Sigrid Dostal, ÖDP	4	21,05 %
Ulf Katzenberger, ÖDP	0	0,00 %
Hinnerk Vinzent, ÖDP	0	0,00 %
Sonja Gekeler-Hölscher, ÖDP	0	0,00 %
Annette Prectel, ÖDP	0	0,00 %
Matthias Lux, ÖDP	0	0,00 %
Margarita Mäder-Schmidt, ÖDP	0	0,00 %
Karola Trump, ÖDP	0	0,00 %
Herbert Pröstler, ÖDP	0	0,00 %
Karoline Mayer-Nuss, ÖDP	0	0,00 %
Stephanie Bauer, ÖDP	0	0,00 %
Thomas Schneider, ÖDP	0	0,00 %
Johannes Feller, ÖDP	0	0,00 %
Harald Weber, ÖDP	0	0,00 %
Wolfram Soldan, ÖDP	0	0,00 %
Hannelore Vinzent, ÖDP	0	0,00 %
Stefan Lenzer, ÖDP	9	47,37 %
Gottfried Schade, ÖDP	0	0,00 %
Petra Hösch, ÖDP	0	0,00 %
Silvia Paulus-Hildner, ÖDP	0	0,00 %
Martin Tröge, ÖDP	0	0,00 %
Marion Katzenberger, ÖDP	0	0,00 %
Thomas Abendroth, ÖDP	0	0,00 %
Friederike Kolb, ÖDP	0	0,00 %

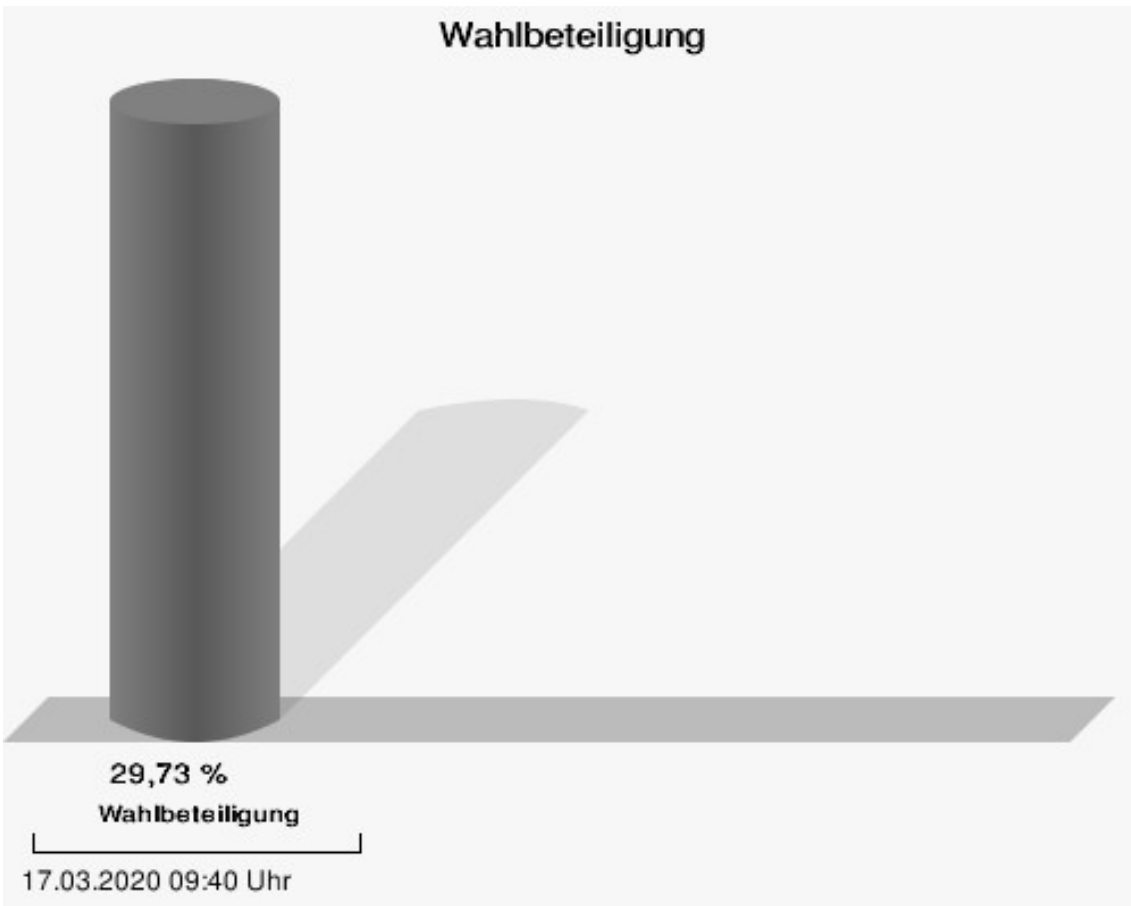
	Anzahl	Prozent
Michael Hildner, ÖDP	0	0,00 %
Elke Özdil-Schlichthörlein, ÖDP	0	0,00 %
Werner Müller, ÖDP	0	0,00 %
Christian Schneider, ÖDP	0	0,00 %
Karolin Meier, ÖDP	0	0,00 %
Laura Goller, ÖDP	0	0,00 %
Christiane Lindörfer, ÖDP	0	0,00 %
Martin Günzel, ÖDP	0	0,00 %
Fatemeh Mohammadi Motlagh, ÖDP	0	0,00 %
Doris Herrmann, ÖDP	0	0,00 %
Dariusz Migula, ÖDP	0	0,00 %
Andrea McWright-Lapp, ÖDP	0	0,00 %
Siegfried Fröhling, ÖDP	0	0,00 %
Harald Beck, ÖDP	0	0,00 %
Marion Langer, ÖDP	0	0,00 %
Bernhard Ziegler, ÖDP	0	0,00 %
Alexander Stein, ÖDP	0	0,00 %
Elke Dosch, ÖDP	0	0,00 %
Brigitte Pauluhn, ÖDP	0	0,00 %
BP	11	0,34 %
Uwe Hartmann, BP	0	0,00 %
Sascha Kecke, BP	3	27,27 %
Martin Dirschbacher, BP	0	0,00 %
Aileen Bimmerlein, BP	0	0,00 %
Oliver Hess, BP	3	27,27 %
Oliver Höhn, BP	0	0,00 %
Karl-Heinz Rönninger, BP	0	0,00 %
Birgit Hartmann, BP	2	18,18 %
Günther Riegel, BP	0	0,00 %
Nina Will, BP	0	0,00 %
Ernst Van Huet, BP	0	0,00 %
Volker Skop, BP	0	0,00 %
Rudolf Stadtell, BP	0	0,00 %
Anette Schneider, BP	0	0,00 %
Renate Mey, BP	0	0,00 %
Katharina Paul-Heß, BP	0	0,00 %
Claudia Somorowsky, BP	0	0,00 %
Michaela Kecke, BP	0	0,00 %
Thomas Rodamer, BP	0	0,00 %

	Anzahl	Prozent
Janina Van Huet, BP	0	0,00 %
Ellen Rammig, BP	0	0,00 %
Jürgen Rammig, BP	0	0,00 %
Melissa Rammig, BP	0	0,00 %
Tanja Riegel, BP	0	0,00 %
Sabine Nagel, BP	0	0,00 %
Günter Mey, BP	0	0,00 %
Harald Nagel, BP	0	0,00 %
Hilmar Vogel, BP	0	0,00 %
Sigmar Dönig, BP	0	0,00 %
Laura Lackner, BP	1	9,09 %
André Hofmann, BP	0	0,00 %
Dagmar Kuhn, BP	0	0,00 %
Mark Nagel, BP	0	0,00 %
Tanja Vogel, BP	0	0,00 %
Ingrid Weinmann, BP	0	0,00 %
Manfred Schneider, BP	0	0,00 %
Dominik Pohley, BP	0	0,00 %
Adolf Virnekäs, BP	0	0,00 %
Niklas Barrett, BP	0	0,00 %
Petra Karschti, BP	1	9,09 %
Hans Pötzingler, BP	0	0,00 %
Manuela Grosche, BP	0	0,00 %
Pascal Arenz, BP	0	0,00 %
Lotte Rönninger, BP	0	0,00 %
Ingrid Dünfelder, BP	0	0,00 %
Thomas Karschti, BP	0	0,00 %
Gerlinde Kuhn, BP	0	0,00 %
Silvia Dönig, BP	1	9,09 %
Erwin Draxler, BP	0	0,00 %
Berthold Weinmann, BP	0	0,00 %





CSU = Christlich-Soziale Union in Bayern e.V.  
 FREIE WÄHLER/FW-Kreisverband Kitzingen = FREIE WÄHLER/FREIE WÄHLER-Kreisverband Kitzingen  
 SPD = Sozialdemokratische Partei Deutschlands





## Iphofen 5 Hellmitzheim

	Anzahl	Prozent
CSU	1.108	23,54 %
Timo Markert, CSU	22	1,99 %
Barbara Becker, CSU	69	6,23 %
Dr. Otto Hünnerkopf, CSU	30	2,71 %
Gerlinde Martin, CSU	15	1,35 %
Stefan Güntner, CSU	12	1,08 %
Dr. jur. Werner Knaier, CSU	16	1,44 %
Marcel Hannweber, CSU	13	1,17 %
Reinhold Kuhn, CSU	25	2,26 %
Manuela Strohofer, CSU	24	2,17 %
Sabrina Stemplowsky, CSU	17	1,53 %
Ferdinand Fürst zu Castell-Castell, CSU	17	1,53 %
Josef Wächter, CSU	28	2,53 %
Doris Paul, CSU	35	3,16 %
Heiko Bäuerlein, CSU	13	1,17 %
Robert Scheller, CSU	12	1,08 %
Gertrud Schwab, CSU	36	3,25 %
Gerhard Schenkel, CSU	16	1,44 %
Heinz Dorsch, CSU	22	1,99 %
Alfons Saugel, CSU	16	1,44 %
Eva Dinkel, CSU	12	1,08 %
Rainer Ott, CSU	29	2,62 %
Elmar Henke, CSU	31	2,80 %
Dieter Haag, CSU	44	3,97 %
René Schlehr, CSU	13	1,17 %
Tibor Brumme, CSU	15	1,35 %
Erich Hegwein, CSU	13	1,17 %
Thomas Reichert, CSU	13	1,17 %
Sibylle Säger, CSU	12	1,08 %
Bernhard Brückner, CSU	12	1,08 %
Frank Gimperlein, CSU	16	1,44 %
Annemarie Mauer, CSU	14	1,26 %
Marlene Bauer, CSU	12	1,08 %
Simon Rinke, CSU	12	1,08 %
Marion Frischholz, CSU	11	0,99 %
Manfred Kleinschrodt, CSU	12	1,08 %
Ruth Albrecht, CSU	11	0,99 %
Sandra Hannweber, CSU	11	0,99 %

	Anzahl	Prozent
Dr. med. dent. Bent Hanel, CSU	29	2,62 %
Hartmut Stiller, CSU	11	0,99 %
Julia Pfriem, CSU	10	0,90 %
Dr. oen. Uwe Matheus, CSU	14	1,26 %
Heidi Plömpel, CSU	13	1,17 %
Anke Schunk, CSU	11	0,99 %
Peter Riegler, CSU	10	0,90 %
Bernd Lussert, CSU	11	0,99 %
Elisabeth Drescher, CSU	18	1,62 %
Laura Voit, CSU	10	0,90 %
Peter Brandner, CSU	9	0,81 %
Maria Fieber, CSU	9	0,81 %
Fabian Uhl, CSU	9	0,81 %
Lilian Laacke, CSU	11	0,99 %
Manfred Ziegler, CSU	11	0,99 %
Dr. med. Stephan Küntzer, CSU	15	1,35 %
Michael Fackelmann, CSU	8	0,72 %
Ulrike Freifrau von Mauchenheim, gen. Bechtolsheim, CSU	9	0,81 %
Horst Reuther, CSU	8	0,72 %
Peter Sterk, CSU	9	0,81 %
Helma Schug, CSU	7	0,63 %
Daniel Nagl, CSU	7	0,63 %
Jan Götz, CSU	128	11,55 %
GRÜNE	501	10,64 %
Angela Hufnagel, GRÜNE	20	3,99 %
Klaus Sanzenbacher, GRÜNE	14	2,79 %
Christa Büttner, GRÜNE	11	2,20 %
Stefan Schwarz, GRÜNE	15	2,99 %
Dr. Gisela Kramer-Grünwald, GRÜNE	11	2,20 %
Andrea Schmidt, GRÜNE	15	2,99 %
Jonas Kruse, GRÜNE	12	2,40 %
Andrea Rauch, GRÜNE	11	2,20 %
Nico Engelbrecht, GRÜNE	11	2,20 %
Andrea Drexelius, GRÜNE	10	2,00 %
Harald Godron, GRÜNE	13	2,59 %
Eva Trapp, GRÜNE	10	2,00 %
Frank Hufnagel, GRÜNE	11	2,20 %
Stefanie Schumacher, GRÜNE	10	2,00 %

	Anzahl	Prozent
Dr. rer. nat. Hans-Martin Hoffmann, GRÜNE	10	2,00 %
Regina Hetterich, GRÜNE	10	2,00 %
Willi Hörrmann, GRÜNE	10	2,00 %
Birgit Zugelder-Hofmann, GRÜNE	10	2,00 %
Herbert Schmidt, GRÜNE	10	2,00 %
Ursula Marpoder, GRÜNE	10	2,00 %
Armin Döpfner, GRÜNE	7	1,40 %
Theresa Sanzenbacher, GRÜNE	7	1,40 %
Peter Laumer, GRÜNE	7	1,40 %
Melanie Stöcklein, GRÜNE	10	2,00 %
Ulrich Drexelius, GRÜNE	7	1,40 %
Sylvia Krüger-Schrauth, GRÜNE	7	1,40 %
Heiner Schmidt, GRÜNE	7	1,40 %
Hajar Noori, GRÜNE	6	1,20 %
Markus Krüger, GRÜNE	6	1,20 %
Xenia Bastert, GRÜNE	6	1,20 %
Thomas Ziegler, GRÜNE	6	1,20 %
Astrid Franssen, GRÜNE	6	1,20 %
Moritz Hornung, GRÜNE	6	1,20 %
Silke Seebeck, GRÜNE	9	1,80 %
Victor Trapp, GRÜNE	6	1,20 %
Waltraud Lutz-Neugebauer, GRÜNE	6	1,20 %
Jens Schellhase, GRÜNE	6	1,20 %
Imelda Weippert, GRÜNE	6	1,20 %
Bernd Zeidler, GRÜNE	6	1,20 %
Elfriede Hahn-Schwind, GRÜNE	6	1,20 %
Jörg Schlüter, GRÜNE	6	1,20 %
Sara Arab, GRÜNE	6	1,20 %
Manfred Erhard, GRÜNE	6	1,20 %
Anna-Lea Beckenbauer, GRÜNE	6	1,20 %
Joachim Neugebauer, GRÜNE	6	1,20 %
Julia Wenner, GRÜNE	6	1,20 %
Artie Gutschera, GRÜNE	6	1,20 %
Gabriele Gauer, GRÜNE	6	1,20 %
Reinhard Schmid, GRÜNE	6	1,20 %
Julia Gilfert, GRÜNE	6	1,20 %
Peter Bieber, GRÜNE	6	1,20 %
Anna Mebs, GRÜNE	6	1,20 %
Liam Franssen, GRÜNE	6	1,20 %

	Anzahl	Prozent
Heidelinde Kruckow, GRÜNE	7	1,40 %
Dieter Then, GRÜNE	6	1,20 %
Christine Seynstahl, GRÜNE	7	1,40 %
Conny Gutschera, GRÜNE	6	1,20 %
Petra Godron, GRÜNE	6	1,20 %
Hans-Georg Plate, GRÜNE	15	2,99 %
Rita Gryzla, GRÜNE	9	1,80 %
FREIE WÄHLER/FW-Kreisverband Kitzingen	2.227	47,31 %
Tamara Bischof, FREIE WÄHLER/FW-Kreisverband Kitzingen	115	5,16 %
Josef Mend, FREIE WÄHLER/FW-Kreisverband Kitzingen	164	7,36 %
Stefan Wolbert, FREIE WÄHLER/FW-Kreisverband Kitzingen	52	2,33 %
Dr. med. Susanne Knof, FREIE WÄHLER/FW-Kreisverband Kitzingen	51	2,29 %
Udo Gebert, FREIE WÄHLER/FW-Kreisverband Kitzingen	29	1,30 %
Dr. Roland Hardörfer, FREIE WÄHLER/FW-Kreisverband Kitzingen	25	1,12 %
Heinrich Wörner, FREIE WÄHLER/FW-Kreisverband Kitzingen	30	1,35 %
Volker Schmitt, FREIE WÄHLER/FW-Kreisverband Kitzingen	25	1,12 %
Guido Braun, FREIE WÄHLER/FW-Kreisverband Kitzingen	23	1,03 %
Dieter Lenzer, FREIE WÄHLER/FW-Kreisverband Kitzingen	133	5,97 %
Ernst Nickel, FREIE WÄHLER/FW-Kreisverband Kitzingen	36	1,62 %
Sabrina Bischof, FREIE WÄHLER/FW-Kreisverband Kitzingen	28	1,26 %
Ingrid Reifenscheid-Eckert, FREIE WÄHLER/FW-Kreisverband Kitzingen	79	3,55 %
Gerlinde Stier, FREIE WÄHLER/FW-Kreisverband Kitzingen	44	1,98 %
Herbert Volkamer, FREIE WÄHLER/FW-Kreisverband Kitzingen	128	5,75 %
Eckhard Himmel, FREIE WÄHLER/FW-Kreisverband Kitzingen	22	0,99 %
Herbert Biebelriether, FREIE WÄHLER/FW-Kreisverband Kitzingen	27	1,21 %

	Anzahl	Prozent
Peter Kraus, FREIE WÄHLER/FW-Kreisverband Kitzingen	50	2,25 %
Carolin Meyer, FREIE WÄHLER/FW-Kreisverband Kitzingen	31	1,39 %
Matthias Bielek, FREIE WÄHLER/FW-Kreisverband Kitzingen	22	0,99 %
Peter Kornell, FREIE WÄHLER/FW-Kreisverband Kitzingen	25	1,12 %
Paul Streng, FREIE WÄHLER/FW-Kreisverband Kitzingen	24	1,08 %
Lothar Nagel, FREIE WÄHLER/FW-Kreisverband Kitzingen	25	1,12 %
Johanna Sendner, FREIE WÄHLER/FW-Kreisverband Kitzingen	28	1,26 %
Frank Stierhof, FREIE WÄHLER/FW-Kreisverband Kitzingen	98	4,40 %
Rudolf Schaller, FREIE WÄHLER/FW-Kreisverband Kitzingen	49	2,20 %
Gerhard Ackermann, FREIE WÄHLER/FW-Kreisverband Kitzingen	32	1,44 %
Peter Eschenbacher, FREIE WÄHLER/FW-Kreisverband Kitzingen	21	0,94 %
Konrad Mittenzwei, FREIE WÄHLER/FW-Kreisverband Kitzingen	21	0,94 %
Ulrich Falk, FREIE WÄHLER/FW-Kreisverband Kitzingen	24	1,08 %
August Hopf, FREIE WÄHLER/FW-Kreisverband Kitzingen	48	2,16 %
Cengiz Zarbo, FREIE WÄHLER/FW-Kreisverband Kitzingen	20	0,90 %
Dirk Albrecht, FREIE WÄHLER/FW-Kreisverband Kitzingen	21	0,94 %
Winfried Weidt, FREIE WÄHLER/FW-Kreisverband Kitzingen	22	0,99 %
Anja Hirt, FREIE WÄHLER/FW-Kreisverband Kitzingen	20	0,90 %
Simone Thomalla-Ossenkemper, FREIE WÄHLER/FW-Kreisverband Kitzingen	18	0,81 %
Rudolf Donath, FREIE WÄHLER/FW-Kreisverband Kitzingen	21	0,94 %
Helmut Schleyer, FREIE WÄHLER/FW-Kreisverband Kitzingen	23	1,03 %
Siegfried Hummel, FREIE WÄHLER/FW-Kreisverband Kitzingen	31	1,39 %

	Anzahl	Prozent
Eva-Sophia Rückel, FREIE WÄHLER/FW-Kreisverband Kitzingen	16	0,72 %
Wolfgang Brosche, FREIE WÄHLER/FW-Kreisverband Kitzingen	17	0,76 %
Gustav Tasch, FREIE WÄHLER/FW-Kreisverband Kitzingen	16	0,72 %
Andrea Pfannes, FREIE WÄHLER/FW-Kreisverband Kitzingen	19	0,85 %
Manuela Jamm, FREIE WÄHLER/FW-Kreisverband Kitzingen	26	1,17 %
Carolin Wegmann, FREIE WÄHLER/FW-Kreisverband Kitzingen	15	0,67 %
Klaus Heinrich, FREIE WÄHLER/FW-Kreisverband Kitzingen	15	0,67 %
Thomas Grimmer, FREIE WÄHLER/FW-Kreisverband Kitzingen	21	0,94 %
Rouven Lewandowski, FREIE WÄHLER/FW-Kreisverband Kitzingen	13	0,58 %
Ralf Trump, FREIE WÄHLER/FW-Kreisverband Kitzingen	17	0,76 %
Dr. Heinfried Hahn, FREIE WÄHLER/FW-Kreisverband Kitzingen	17	0,76 %
Heinrich Stier, FREIE WÄHLER/FW-Kreisverband Kitzingen	18	0,81 %
Herbert Holzapfel, FREIE WÄHLER/FW-Kreisverband Kitzingen	12	0,54 %
Nina Sahlmüller, FREIE WÄHLER/FW-Kreisverband Kitzingen	13	0,58 %
Felix Wallström, FREIE WÄHLER/FW-Kreisverband Kitzingen	14	0,63 %
Friedrich Düll, FREIE WÄHLER/FW-Kreisverband Kitzingen	11	0,49 %
Robert Menz, FREIE WÄHLER/FW-Kreisverband Kitzingen	12	0,54 %
Thomas Pauli, FREIE WÄHLER/FW-Kreisverband Kitzingen	11	0,49 %
Hans Brummer, FREIE WÄHLER/FW-Kreisverband Kitzingen	131	5,88 %
Peggy Knauer, FREIE WÄHLER/FW-Kreisverband Kitzingen	54	2,42 %
Hilar Burkard, FREIE WÄHLER/FW-Kreisverband Kitzingen	74	3,32 %
AfD	341	7,24 %
Andrea Klingen, AfD	18	5,28 %
Christian Klingen, AfD	18	5,28 %
Stefan Doliwa, AfD	16	4,69 %



	Anzahl	Prozent
Alfred Ackermann, AfD	16	4,69 %
Lars Goldbach, AfD	17	4,99 %
Marlis Ceslok, AfD	16	4,69 %
Gerda Reisberg, AfD	16	4,69 %
Hannelore Postel, AfD	16	4,69 %
Markus Kl ingen, AfD	18	5,28 %
Marius Jaekel, AfD	15	4,40 %
Karin Zesar, AfD	18	5,28 %
Marion Kirstein, AfD	18	5,28 %
Dr. med. Bernhard Sturn, AfD	18	5,28 %
Siegfried Postel, AfD	21	6,16 %
Heinz Ackermann, AfD	18	5,28 %
Ruth Doliwa, AfD	18	5,28 %
Daniela Strobel-Langenh an, AfD	16	4,69 %
Claudia Idselis, AfD	16	4,69 %
Detlef Idselis, AfD	16	4,69 %
Diana Ulm, AfD	16	4,69 %
SPD	168	3,57 %
Eva-Maria Weimann, SPD	1	0,60 %
Heinz Galuschka, SPD	4	2,38 %
Astrid Glos, SPD	4	2,38 %
Robert Finster, SPD	13	7,74 %
Margit Hofmann, SPD	7	4,17 %
Dr. med. Jürgen Kößler, SPD	25	14,88 %
Martina Sagstetter, SPD	1	0,60 %
Manfred Paul, SPD	2	1,19 %
Annabell Röhner, SPD	1	0,60 %
Maurice Then, SPD	1	0,60 %
Uta Wandera, SPD	1	0,60 %
Otto Kolesch, SPD	18	10,71 %
Ute Freibott, SPD	1	0,60 %
Marcus Hegwein, SPD	26	15,48 %
Dr. Marlies Thein, SPD	1	0,60 %
Gerald Möhrlein, SPD	4	2,38 %
Dr. med. Brigitte Endres-Paul, SPD	1	0,60 %
Harald Kopp, SPD	1	0,60 %
Barbara Hügelschäffer, SPD	1	0,60 %
Bernd Moser, SPD	6	3,57 %
Elvira Kahnt, SPD	1	0,60 %

	Anzahl	Prozent
Oskar Münzer, SPD	2	1,19 %
Dr. Margarete Klein-Pfeuffer, SPD	4	2,38 %
Dr. Wolfgang Patzwahl, SPD	1	0,60 %
Anja Bachmann, SPD	1	0,60 %
Klaus Hoffmann, SPD	1	0,60 %
Barbara Nikola-Bier, SPD	1	0,60 %
Gerhard Heß, SPD	4	2,38 %
Rosa Semle, SPD	1	0,60 %
Gerhard Uhl, SPD	1	0,60 %
Marianne Greif, SPD	1	0,60 %
Stefan Söllner, SPD	1	0,60 %
Helen Freifrau von Hoynin- gen-Huene, SPD	1	0,60 %
Hans-Dieter Kern, SPD	1	0,60 %
Ursula Uhl, SPD	1	0,60 %
Dietmar Schuler, SPD	1	0,60 %
Doris Eckstein, SPD	5	2,98 %
Othmar Röhner, SPD	1	0,60 %
Ulrike Münzer, SPD	1	0,60 %
Uwe Hagen, SPD	1	0,60 %
Monika Conrad, SPD	1	0,60 %
Klaus Heisel, SPD	1	0,60 %
Oskar Friedel, SPD	1	0,60 %
Dieter Söllner, SPD	1	0,60 %
Christian Küster, SPD	1	0,60 %
Marc-André Behrendt, SPD	1	0,60 %
Gerd Semle, SPD	1	0,60 %
Michael Langer, SPD	1	0,60 %
Armin Grötsch, SPD	4	2,38 %
Dr. Dirk Dantz, SPD	0	0,00 %
August Hering, SPD	1	0,60 %
Edgar Töpfer, SPD	0	0,00 %
Ewald Greif, SPD	0	0,00 %
Eugen Reifenscheid, SPD	4	2,38 %
Markus Pusch, SPD	1	0,60 %
Gerhard Schulzki, SPD	0	0,00 %
Dr. rer. nat. Volker Freiherr von Hoyningen-Huene, SPD	0	0,00 %
Peter Geier, SPD	0	0,00 %
Josef Günther, SPD	0	0,00 %
Christiane Berneth, SPD	0	0,00 %

	Anzahl	Prozent
FDP	13	0,28 %
Hans Müller, FDP	0	0,00 %
Stefan Deppisch, FDP	0	0,00 %
Mathias Krönert, FDP	0	0,00 %
Astrid Jung, FDP	0	0,00 %
Bernhard Etzelmüller, FDP	0	0,00 %
Clemens Schneider, FDP	0	0,00 %
Markus Greulich, FDP	13	100,00 %
Chiara Britting, FDP	0	0,00 %
Christian Heinle, FDP	0	0,00 %
Kristina Amendt, FDP	0	0,00 %
Thomas Adamik, FDP	0	0,00 %
Wolfgang Reuchlein, FDP	0	0,00 %
Stefan Köhler, FDP	0	0,00 %
Jan-Felix Beuerlein, FDP	0	0,00 %
Björn Holeschak, FDP	0	0,00 %
Benno Müller, FDP	0	0,00 %
Wolf-Eckhard Walz, FDP	0	0,00 %
Angela Kießling-Fischer, FDP	0	0,00 %
Christoph Müller, FDP	0	0,00 %
Ralf Hopfengart, FDP	0	0,00 %
Marco Koletschka, FDP	0	0,00 %
Alexander Wehr, FDP	0	0,00 %
Andreas Elster, FDP	0	0,00 %
Michael Mörer, FDP	0	0,00 %
Bernhard Achter, FDP	0	0,00 %
Sabine Häring, FDP	0	0,00 %
Helga Lohmann, FDP	0	0,00 %
Lisa Weiß, FDP	0	0,00 %
Christian Friedrich, FDP	0	0,00 %
Stefan Kaupert, FDP	0	0,00 %
Anita Zwinkau, FDP	0	0,00 %
Martin Stadtelmeyer, FDP	0	0,00 %
Heidmarie Wagner, FDP	0	0,00 %
Klaus Feser, FDP	0	0,00 %
Christine Scheler, FDP	0	0,00 %
Sandra Müller-Britting, FDP	0	0,00 %
Ute Enzenberger, FDP	0	0,00 %
Olindo Di Biasi, FDP	0	0,00 %
Bernd Djalek, FDP	0	0,00 %

	Anzahl	Prozent
Bernd Enzenberger, FDP	0	0,00 %
FW-FBW	224	4,76 %
Dr. Uwe Pfeiffle, FW-FBW	13	5,80 %
Karl-Dieter Fuchs, FW-FBW	4	1,79 %
Wolfram Beha, FW-FBW	5	2,23 %
Hermann Queck, FW-FBW	1	0,45 %
Simon Haag, FW-FBW	7	3,13 %
Manfred Freitag, FW-FBW	7	3,13 %
Roland Hoh, FW-FBW	4	1,79 %
Joachim Lott, FW-FBW	20	8,93 %
Dietrich Hermann, FW-FBW	4	1,79 %
Daniel Bayer, FW-FBW	1	0,45 %
Christiane Denk, FW-FBW	2	0,89 %
Rudolf Sattes, FW-FBW	4	1,79 %
Stefan Wehr, FW-FBW	4	1,79 %
Dieter Burlein, FW-FBW	5	2,23 %
Willi Hertlein, FW-FBW	1	0,45 %
Alfred Schnabel, FW-FBW	1	0,45 %
Elke Pfeiffle, FW-FBW	4	1,79 %
Marcus Götz, FW-FBW	1	0,45 %
Sabine Fuchs, FW-FBW	1	0,45 %
Dieter Koch, FW-FBW	1	0,45 %
Tobias Volk, FW-FBW	1	0,45 %
Steven Haass, FW-FBW	1	0,45 %
Frank Schmitt, FW-FBW	1	0,45 %
David Haass, FW-FBW	1	0,45 %
Otto Volk, FW-FBW	7	3,13 %
Evi Luckert, FW-FBW	7	3,13 %
Max Spiegel, FW-FBW	1	0,45 %
Stefan Schweser, FW-FBW	1	0,45 %
Christoph Hofmann, FW-FBW	4	1,79 %
Peter Enck, FW-FBW	1	0,45 %
Uwe Graßl, FW-FBW	1	0,45 %
Jasmin Sattes, FW-FBW	1	0,45 %
Sabine Schenkel-Drenkard, FW-FBW	1	0,45 %
Lutz Heyne, FW-FBW	1	0,45 %
Gerd Heiser, FW-FBW	1	0,45 %
Romana Wahner, FW-FBW	1	0,45 %
Niklas Brehm, FW-FBW	56	25,00 %

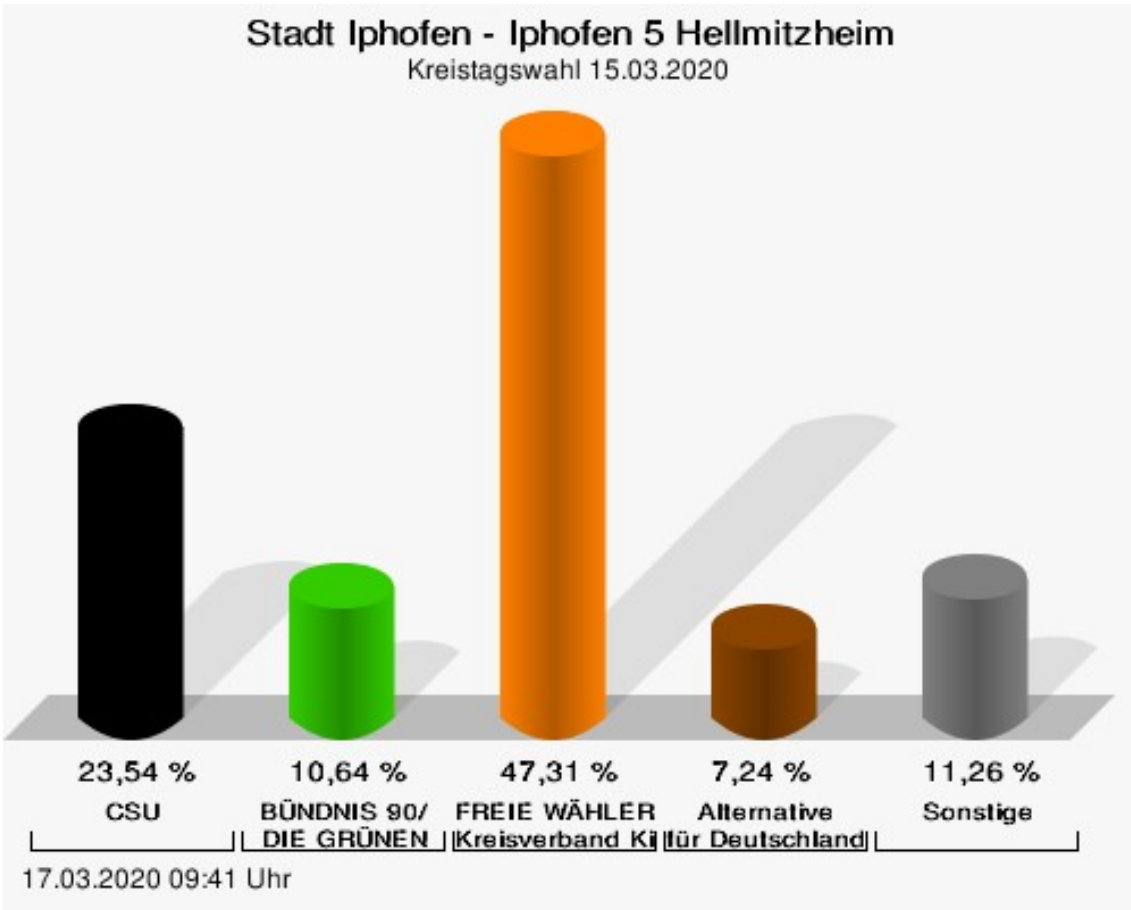
	Anzahl	Prozent
Michael Herbig, FW-FBW	1	0,45 %
Johannes Luckert, FW-FBW	4	1,79 %
Ralph Hofmann, FW-FBW	4	1,79 %
Rolf Wenkheimer, FW-FBW	1	0,45 %
Friedrich Haag, FW-FBW	1	0,45 %
Helga Brand, FW-FBW	1	0,45 %
Utta Poch, FW-FBW	1	0,45 %
Christian Töpfer, FW-FBW	2	0,89 %
Thorsten Dennerlein, FW-FBW	1	0,45 %
Karin Kohles, FW-FBW	1	0,45 %
Monika Hirsch-Günther, FW-FBW	1	0,45 %
Andreas Fuchs, FW-FBW	1	0,45 %
Dr. Bertram Poch, FW-FBW	1	0,45 %
Dagmar Ludwig, FW-FBW	11	4,91 %
Günther Kohles, FW-FBW	1	0,45 %
Markus Pallingen, FW-FBW	1	0,45 %
Christian Oppel, FW-FBW	1	0,45 %
Klaus Rügamer, FW-FBW	1	0,45 %
Frank Hoh, FW-FBW	4	1,79 %
Gertrud Katzenberger, FW-FBW	1	0,45 %
Alfred Sattes, FW-FBW	1	0,45 %
Manuela Hofmann, FW-FBW	4	1,79 %
Georg Wittmann, FW-FBW	2	0,89 %
UsW	4	0,08 %
Siegfried Müller, UsW	0	0,00 %
Werner May, UsW	0	0,00 %
Manfred Marstaller, UsW	3	75,00 %
Manuel Müller, UsW	0	0,00 %
Hermann Pfannes, UsW	0	0,00 %
Rolf Ferenczy, UsW	0	0,00 %
Heidi Hergert, UsW	0	0,00 %
Friedrich Lenhart, UsW	0	0,00 %
Stefan Grau, UsW	0	0,00 %
Bettina Kristinus, UsW	0	0,00 %
Christian Müller, UsW	0	0,00 %
Werner Hecht, UsW	0	0,00 %
Dieter Köberle, UsW	0	0,00 %
Dominic Niedermeyer, UsW	0	0,00 %
Birte May, UsW	0	0,00 %
Michael Dorsch, UsW	0	0,00 %

	Anzahl	Prozent
Karl Jeschke, UsW	0	0,00 %
Jürgen Niedermeyer, UsW	0	0,00 %
Anja Müller-Meister, UsW	0	0,00 %
Kurt Lamparter, UsW	1	25,00 %
Sandra Pfannes, UsW	0	0,00 %
Michael Schmitt, UsW	0	0,00 %
Gerd Müller, UsW	0	0,00 %
Miroslaw Dragon, UsW	0	0,00 %
Elisabeth Müller, UsW	0	0,00 %
Reinhard Scherzer, UsW	0	0,00 %
ÖDP	41	0,87 %
Reinhard Trump, ÖDP	6	14,63 %
Alexander Meier, ÖDP	0	0,00 %
Bianca Tröge, ÖDP	0	0,00 %
Erich Jakubczyk, ÖDP	0	0,00 %
Jens Pauluhn, ÖDP	6	14,63 %
Sigrid Dostal, ÖDP	3	7,32 %
Ulf Katzenberger, ÖDP	0	0,00 %
Hinnerk Vinzent, ÖDP	0	0,00 %
Sonja Gekeler-Hölscher, ÖDP	0	0,00 %
Annette Prectel, ÖDP	0	0,00 %
Matthias Lux, ÖDP	3	7,32 %
Margarita Mäder-Schmidt, ÖDP	0	0,00 %
Karola Trump, ÖDP	0	0,00 %
Herbert Pröstler, ÖDP	0	0,00 %
Karoline Mayer-Nuss, ÖDP	0	0,00 %
Stephanie Bauer, ÖDP	0	0,00 %
Thomas Schneider, ÖDP	0	0,00 %
Johannes Feller, ÖDP	0	0,00 %
Harald Weber, ÖDP	0	0,00 %
Wolfram Soldan, ÖDP	0	0,00 %
Hannelore Vinzent, ÖDP	0	0,00 %
Stefan Lenzer, ÖDP	6	14,63 %
Gottfried Schade, ÖDP	0	0,00 %
Petra Hösch, ÖDP	0	0,00 %
Silvia Paulus-Hildner, ÖDP	0	0,00 %
Martin Tröge, ÖDP	1	2,44 %
Marion Katzenberger, ÖDP	1	2,44 %
Thomas Abendroth, ÖDP	1	2,44 %
Friederike Kolb, ÖDP	6	14,63 %

	Anzahl	Prozent
Michael Hildner, ÖDP	0	0,00 %
Elke Özdil-Schlichthörlein, ÖDP	0	0,00 %
Werner Müller, ÖDP	7	17,07 %
Christian Schneider, ÖDP	0	0,00 %
Karolin Meier, ÖDP	0	0,00 %
Laura Goller, ÖDP	1	2,44 %
Christiane Lindörfer, ÖDP	0	0,00 %
Martin Günzel, ÖDP	0	0,00 %
Fatemeh Mohammadi Motlagh, ÖDP	0	0,00 %
Doris Herrmann, ÖDP	0	0,00 %
Dariusz Migula, ÖDP	0	0,00 %
Andrea McWright-Lapp, ÖDP	0	0,00 %
Siegfried Fröhling, ÖDP	0	0,00 %
Harald Beck, ÖDP	0	0,00 %
Marion Langer, ÖDP	0	0,00 %
Bernhard Ziegler, ÖDP	0	0,00 %
Alexander Stein, ÖDP	0	0,00 %
Elke Dosch, ÖDP	0	0,00 %
Brigitte Pauluhn, ÖDP	0	0,00 %
BP	80	1,70 %
Uwe Hartmann, BP	3	3,75 %
Sascha Kecke, BP	2	2,50 %
Martin Dirschbacher, BP	2	2,50 %
Aileen Bimmerlein, BP	2	2,50 %
Oliver Hess, BP	2	2,50 %
Oliver Höhn, BP	2	2,50 %
Karl-Heinz Rönninger, BP	2	2,50 %
Birgit Hartmann, BP	2	2,50 %
Günther Riegel, BP	3	3,75 %
Nina Will, BP	1	1,25 %
Ernst Van Huet, BP	1	1,25 %
Volker Skop, BP	1	1,25 %
Rudolf Stadtler, BP	1	1,25 %
Anette Schneider, BP	1	1,25 %
Renate Mey, BP	4	5,00 %
Katharina Paul-Heß, BP	1	1,25 %
Claudia Somorowsky, BP	1	1,25 %
Michaela Kecke, BP	1	1,25 %
Thomas Rodamer, BP	1	1,25 %

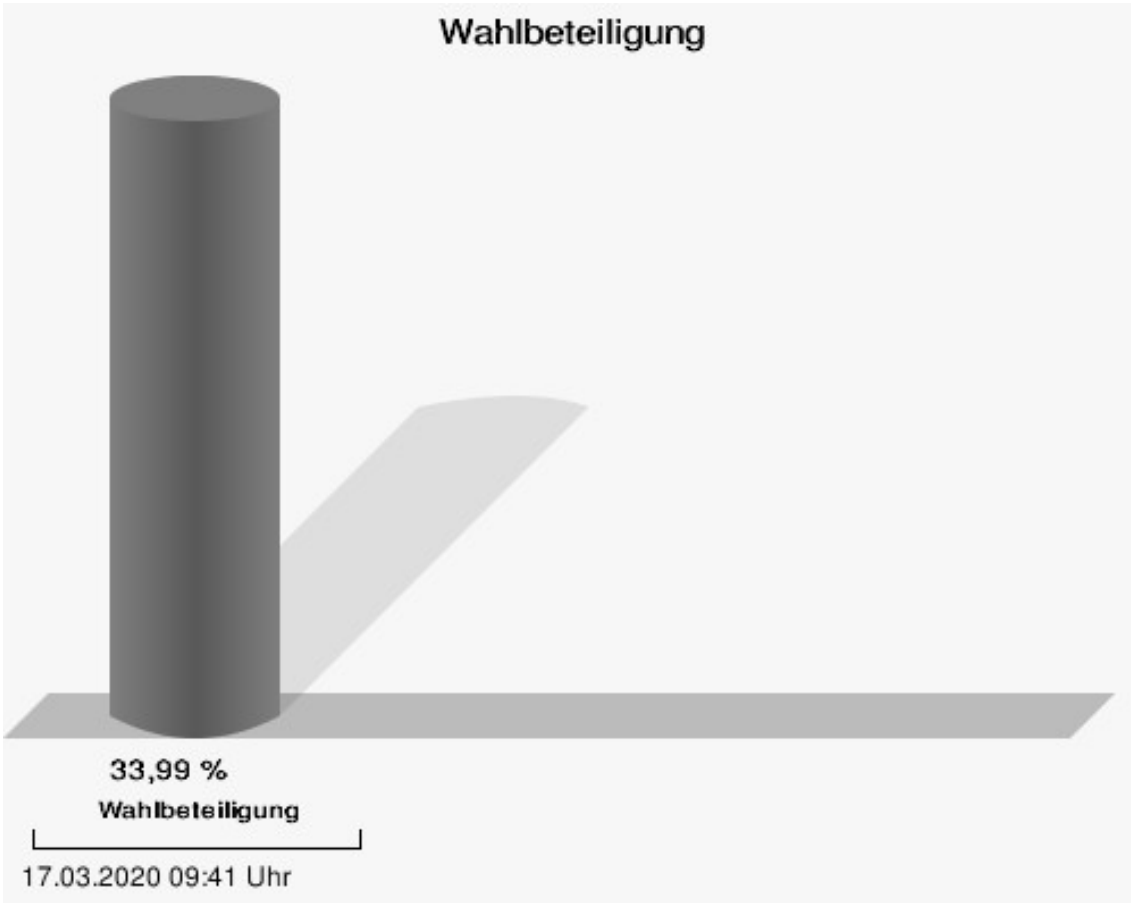
	Anzahl	Prozent
Janina Van Huet, BP	1	1,25 %
Ellen Rammig, BP	1	1,25 %
Jürgen Rammig, BP	1	1,25 %
Melissa Rammig, BP	1	1,25 %
Tanja Riegel, BP	1	1,25 %
Sabine Nagel, BP	2	2,50 %
Günter Mey, BP	1	1,25 %
Harald Nagel, BP	1	1,25 %
Hilmar Vogel, BP	1	1,25 %
Sigmar Dönig, BP	1	1,25 %
Laura Lackner, BP	1	1,25 %
André Hofmann, BP	1	1,25 %
Dagmar Kuhn, BP	1	1,25 %
Mark Nagel, BP	1	1,25 %
Tanja Vogel, BP	1	1,25 %
Ingrid Weinmann, BP	1	1,25 %
Manfred Schneider, BP	1	1,25 %
Dominik Pohley, BP	1	1,25 %
Adolf Virnekäs, BP	1	1,25 %
Niklas Barrett, BP	1	1,25 %
Petra Karschti, BP	7	8,75 %
Hans Pötzingler, BP	1	1,25 %
Manuela Grosche, BP	1	1,25 %
Pascal Arenz, BP	1	1,25 %
Lotte Rönninger, BP	1	1,25 %
Ingrid Dünfelder, BP	1	1,25 %
Thomas Karschti, BP	10	12,50 %
Gerlinde Kuhn, BP	1	1,25 %
Silvia Dönig, BP	1	1,25 %
Erwin Draxler, BP	1	1,25 %
Berthold Weinmann, BP	1	1,25 %





CSU = Christlich-Soziale Union in Bayern e.V.

FREIE WÄHLER/FW-Kreisverband Kitzingen = FREIE WÄHLER/FREIE WÄHLER-Kreisverband Kitzingen



## Iphofen 6 Mönchsondheim

	Anzahl	Prozent
CSU	533	19,50 %
Timo Markert, CSU	4	0,75 %
Barbara Becker, CSU	47	8,82 %
Dr. Otto Hünnerkopf, CSU	32	6,00 %
Gerlinde Martin, CSU	12	2,25 %
Stefan Güntner, CSU	10	1,88 %
Dr. jur. Werner Knaier, CSU	9	1,69 %
Marcel Hannweber, CSU	5	0,94 %
Reinhold Kuhn, CSU	2	0,38 %
Manuela Strohofer, CSU	5	0,94 %
Sabrina Stemplowsky, CSU	8	1,50 %
Ferdinand Fürst zu Castell-Castell, CSU	20	3,75 %
Josef Wächter, CSU	14	2,63 %
Doris Paul, CSU	30	5,63 %
Heiko Bäuerlein, CSU	2	0,38 %
Robert Scheller, CSU	2	0,38 %
Gertrud Schwab, CSU	23	4,32 %
Gerhard Schenkel, CSU	2	0,38 %
Heinz Dorsch, CSU	48	9,01 %
Alfons Saugel, CSU	2	0,38 %
Eva Dinkel, CSU	2	0,38 %
Rainer Ott, CSU	35	6,57 %
Elmar Henke, CSU	2	0,38 %
Dieter Haag, CSU	38	7,13 %
René Schlehr, CSU	2	0,38 %
Tibor Brumme, CSU	2	0,38 %
Erich Hegwein, CSU	8	1,50 %
Thomas Reichert, CSU	2	0,38 %
Sibylle Säger, CSU	2	0,38 %
Bernhard Brückner, CSU	6	1,13 %
Frank Gimperlein, CSU	2	0,38 %
Annemarie Mauer, CSU	2	0,38 %
Marlene Bauer, CSU	2	0,38 %
Simon Rinke, CSU	2	0,38 %
Marion Frischholz, CSU	2	0,38 %
Manfred Kleinschrodt, CSU	2	0,38 %
Ruth Albrecht, CSU	2	0,38 %
Sandra Hannweber, CSU	2	0,38 %

	Anzahl	Prozent
Dr. med. dent. Bent Hanel, CSU	35	6,57 %
Hartmut Stiller, CSU	5	0,94 %
Julia Pfriem, CSU	2	0,38 %
Dr. oen. Uwe Matheus, CSU	11	2,06 %
Heidi Plömpel, CSU	2	0,38 %
Anke Schunk, CSU	2	0,38 %
Peter Riegler, CSU	5	0,94 %
Bernd Lussert, CSU	8	1,50 %
Elisabeth Drescher, CSU	8	1,50 %
Laura Voit, CSU	2	0,38 %
Peter Brandner, CSU	2	0,38 %
Maria Fieber, CSU	2	0,38 %
Fabian Uhl, CSU	2	0,38 %
Lilian Laacke, CSU	17	3,19 %
Manfred Ziegler, CSU	2	0,38 %
Dr. med. Stephan Küntzer, CSU	11	2,06 %
Michael Fackelmann, CSU	2	0,38 %
Ulrike Freifrau von Mauchenheim, gen. Bechtolsheim, CSU	2	0,38 %
Horst Reuther, CSU	2	0,38 %
Peter Sterk, CSU	2	0,38 %
Helma Schug, CSU	2	0,38 %
Daniel Nagl, CSU	2	0,38 %
Jan Götz, CSU	13	2,44 %
GRÜNE	187	6,84 %
Angela Hufnagel, GRÜNE	8	4,28 %
Klaus Sanzenbacher, GRÜNE	5	2,67 %
Christa Büttner, GRÜNE	2	1,07 %
Stefan Schwarz, GRÜNE	18	9,63 %
Dr. Gisela Kramer-Grünwald, GRÜNE	5	2,67 %
Andrea Schmidt, GRÜNE	8	4,28 %
Jonas Kruse, GRÜNE	5	2,67 %
Andrea Rauch, GRÜNE	2	1,07 %
Nico Engelbrecht, GRÜNE	2	1,07 %
Andrea Drexelius, GRÜNE	2	1,07 %
Harald Godron, GRÜNE	2	1,07 %
Eva Trapp, GRÜNE	2	1,07 %
Frank Hufnagel, GRÜNE	2	1,07 %
Stefanie Schumacher, GRÜNE	5	2,67 %

	Anzahl	Prozent
Dr. rer. nat. Hans-Martin Hoffmann, GRÜNE	2	1,07 %
Regina Hetterich, GRÜNE	2	1,07 %
Willi Hörrmann, GRÜNE	2	1,07 %
Birgit Zugelder-Hofmann, GRÜNE	2	1,07 %
Herbert Schmidt, GRÜNE	1	0,53 %
Ursula Marpoder, GRÜNE	1	0,53 %
Armin Döpfner, GRÜNE	1	0,53 %
Theresa Sanzenbacher, GRÜNE	1	0,53 %
Peter Laumer, GRÜNE	1	0,53 %
Melanie Stöcklein, GRÜNE	1	0,53 %
Ulrich Drexelius, GRÜNE	1	0,53 %
Sylvia Krüger-Schrauth, GRÜNE	1	0,53 %
Heiner Schmidt, GRÜNE	1	0,53 %
Hajar Noori, GRÜNE	1	0,53 %
Markus Krüger, GRÜNE	1	0,53 %
Xenia Bastert, GRÜNE	1	0,53 %
Thomas Ziegler, GRÜNE	1	0,53 %
Astrid Franssen, GRÜNE	1	0,53 %
Moritz Hornung, GRÜNE	1	0,53 %
Silke Seebeck, GRÜNE	19	10,16 %
Victor Trapp, GRÜNE	1	0,53 %
Waltraud Lutz-Neugebauer, GRÜNE	7	3,74 %
Jens Schellhase, GRÜNE	4	2,14 %
Imelda Weippert, GRÜNE	1	0,53 %
Bernd Zeidler, GRÜNE	1	0,53 %
Elfriede Hahn-Schwind, GRÜNE	1	0,53 %
Jörg Schlüter, GRÜNE	1	0,53 %
Sara Arab, GRÜNE	1	0,53 %
Manfred Erhard, GRÜNE	1	0,53 %
Anna-Lea Beckenbauer, GRÜNE	1	0,53 %
Joachim Neugebauer, GRÜNE	4	2,14 %
Julia Wenner, GRÜNE	1	0,53 %
Artie Gutschera, GRÜNE	1	0,53 %
Gabriele Gauer, GRÜNE	1	0,53 %
Reinhard Schmid, GRÜNE	1	0,53 %
Julia Gilfert, GRÜNE	4	2,14 %
Peter Bieber, GRÜNE	1	0,53 %
Anna Mebs, GRÜNE	1	0,53 %
Liam Franssen, GRÜNE	1	0,53 %

	Anzahl	Prozent
Heidelinde Kruckow, GRÜNE	1	0,53 %
Dieter Then, GRÜNE	1	0,53 %
Christine Seynstahl, GRÜNE	1	0,53 %
Conny Gutschera, GRÜNE	1	0,53 %
Petra Godron, GRÜNE	1	0,53 %
Hans-Georg Plate, GRÜNE	34	18,18 %
Rita Gryzla, GRÜNE	4	2,14 %
FREIE WÄHLER/FW-Kreisverband Kitzingen	1.456	53,26 %
Tamara Bischof, FREIE WÄHLER/FW-Kreisverband Kitzingen	72	4,95 %
Josef Mend, FREIE WÄHLER/FW-Kreisverband Kitzingen	120	8,24 %
Stefan Wolbert, FREIE WÄHLER/FW-Kreisverband Kitzingen	37	2,54 %
Dr. med. Susanne Knof, FREIE WÄHLER/FW-Kreisverband Kitzingen	11	0,76 %
Udo Gebert, FREIE WÄHLER/FW-Kreisverband Kitzingen	11	0,76 %
Dr. Roland Hardörfer, FREIE WÄHLER/FW-Kreisverband Kitzingen	8	0,55 %
Heinrich Wörner, FREIE WÄHLER/FW-Kreisverband Kitzingen	11	0,76 %
Volker Schmitt, FREIE WÄHLER/FW-Kreisverband Kitzingen	11	0,76 %
Guido Braun, FREIE WÄHLER/FW-Kreisverband Kitzingen	10	0,69 %
Dieter Lenzer, FREIE WÄHLER/FW-Kreisverband Kitzingen	100	6,87 %
Ernst Nickel, FREIE WÄHLER/FW-Kreisverband Kitzingen	25	1,72 %
Sabrina Bischof, FREIE WÄHLER/FW-Kreisverband Kitzingen	10	0,69 %
Ingrid Reifenscheid-Eckert, FREIE WÄHLER/FW-Kreisverband Kitzingen	89	6,11 %
Gerlinde Stier, FREIE WÄHLER/FW-Kreisverband Kitzingen	21	1,44 %
Herbert Volkamer, FREIE WÄHLER/FW-Kreisverband Kitzingen	103	7,07 %
Eckhard Himmel, FREIE WÄHLER/FW-Kreisverband Kitzingen	9	0,62 %
Herbert Biebelriether, FREIE WÄHLER/FW-Kreisverband Kitzingen	12	0,82 %

	Anzahl	Prozent
Peter Kraus, FREIE WÄHLER/FW-Kreisverband Kitzingen	57	3,91 %
Carolin Meyer, FREIE WÄHLER/FW-Kreisverband Kitzingen	13	0,89 %
Matthias Bielek, FREIE WÄHLER/FW-Kreisverband Kitzingen	7	0,48 %
Peter Kornell, FREIE WÄHLER/FW-Kreisverband Kitzingen	11	0,76 %
Paul Streng, FREIE WÄHLER/FW-Kreisverband Kitzingen	17	1,17 %
Lothar Nagel, FREIE WÄHLER/FW-Kreisverband Kitzingen	4	0,27 %
Johanna Sendner, FREIE WÄHLER/FW-Kreisverband Kitzingen	7	0,48 %
Frank Stierhof, FREIE WÄHLER/FW-Kreisverband Kitzingen	81	5,56 %
Rudolf Schaller, FREIE WÄHLER/FW-Kreisverband Kitzingen	42	2,88 %
Gerhard Ackermann, FREIE WÄHLER/FW-Kreisverband Kitzingen	4	0,27 %
Peter Eschenbacher, FREIE WÄHLER/FW-Kreisverband Kitzingen	4	0,27 %
Konrad Mittenzwei, FREIE WÄHLER/FW-Kreisverband Kitzingen	9	0,62 %
Ulrich Falk, FREIE WÄHLER/FW-Kreisverband Kitzingen	13	0,89 %
August Hopf, FREIE WÄHLER/FW-Kreisverband Kitzingen	42	2,88 %
Cengiz Zarbo, FREIE WÄHLER/FW-Kreisverband Kitzingen	7	0,48 %
Dirk Albrecht, FREIE WÄHLER/FW-Kreisverband Kitzingen	19	1,30 %
Winfried Weidt, FREIE WÄHLER/FW-Kreisverband Kitzingen	4	0,27 %
Anja Hirt, FREIE WÄHLER/FW-Kreisverband Kitzingen	4	0,27 %
Simone Thomalla-Ossenkemper, FREIE WÄHLER/FW-Kreisverband Kitzingen	4	0,27 %
Rudolf Donath, FREIE WÄHLER/FW-Kreisverband Kitzingen	3	0,21 %
Helmut Schleyer, FREIE WÄHLER/FW-Kreisverband Kitzingen	3	0,21 %
Siegfried Hummel, FREIE WÄHLER/FW-Kreisverband Kitzingen	9	0,62 %

	Anzahl	Prozent
Eva-Sophia Rückel, FREIE WÄHLER/FW-Kreisverband Kitzingen	3	0,21 %
Wolfgang Brosche, FREIE WÄHLER/FW-Kreisverband Kitzingen	3	0,21 %
Gustav Tasch, FREIE WÄHLER/FW-Kreisverband Kitzingen	3	0,21 %
Andrea Pfannes, FREIE WÄHLER/FW-Kreisverband Kitzingen	30	2,06 %
Manuela Jamm, FREIE WÄHLER/FW-Kreisverband Kitzingen	73	5,01 %
Carolin Wegmann, FREIE WÄHLER/FW-Kreisverband Kitzingen	3	0,21 %
Klaus Heinrich, FREIE WÄHLER/FW-Kreisverband Kitzingen	3	0,21 %
Thomas Grimmer, FREIE WÄHLER/FW-Kreisverband Kitzingen	15	1,03 %
Rouven Lewandowski, FREIE WÄHLER/FW-Kreisverband Kitzingen	10	0,69 %
Ralf Trump, FREIE WÄHLER/FW-Kreisverband Kitzingen	6	0,41 %
Dr. Heinfried Hahn, FREIE WÄHLER/FW-Kreisverband Kitzingen	3	0,21 %
Heinrich Stier, FREIE WÄHLER/FW-Kreisverband Kitzingen	18	1,24 %
Herbert Holzapfel, FREIE WÄHLER/FW-Kreisverband Kitzingen	3	0,21 %
Nina Sahlmüller, FREIE WÄHLER/FW-Kreisverband Kitzingen	2	0,14 %
Felix Wallström, FREIE WÄHLER/FW-Kreisverband Kitzingen	2	0,14 %
Friedrich Düll, FREIE WÄHLER/FW-Kreisverband Kitzingen	8	0,55 %
Robert Menz, FREIE WÄHLER/FW-Kreisverband Kitzingen	2	0,14 %
Thomas Pauli, FREIE WÄHLER/FW-Kreisverband Kitzingen	2	0,14 %
Hans Brummer, FREIE WÄHLER/FW-Kreisverband Kitzingen	100	6,87 %
Peggy Knauer, FREIE WÄHLER/FW-Kreisverband Kitzingen	73	5,01 %
Hilar Burkard, FREIE WÄHLER/FW-Kreisverband Kitzingen	70	4,81 %
AfD	162	5,93 %
Andrea Klingen, AfD	12	7,41 %
Christian Klingen, AfD	15	9,26 %
Stefan Doliwa, AfD	9	5,56 %

	Anzahl	Prozent
Alfred Ackermann, AfD	9	5,56 %
Lars Goldbach, AfD	9	5,56 %
Marlis Ceslok, AfD	9	5,56 %
Gerda Reisberg, AfD	9	5,56 %
Hannelore Postel, AfD	6	3,70 %
Markus Kligen, AfD	9	5,56 %
Marius Jaekel, AfD	9	5,56 %
Karin Zesar, AfD	6	3,70 %
Marion Kirstein, AfD	6	3,70 %
Dr. med. Bernhard Sturn, AfD	6	3,70 %
Siegfried Postel, AfD	6	3,70 %
Heinz Ackermann, AfD	6	3,70 %
Ruth Doliwa, AfD	6	3,70 %
Daniela Strobel-Langenhan, AfD	9	5,56 %
Claudia Idselis, AfD	6	3,70 %
Detlef Idselis, AfD	6	3,70 %
Diana Ulm, AfD	9	5,56 %
SPD	196	7,17 %
Eva-Maria Weimann, SPD	0	0,00 %
Heinz Galuschka, SPD	6	3,06 %
Astrid Glos, SPD	0	0,00 %
Robert Finster, SPD	12	6,12 %
Margit Hofmann, SPD	3	1,53 %
Dr. med. Jürgen Kößler, SPD	20	10,20 %
Martina Sagstetter, SPD	0	0,00 %
Manfred Paul, SPD	3	1,53 %
Annabell Röhner, SPD	0	0,00 %
Maurice Then, SPD	0	0,00 %
Uta Wandera, SPD	0	0,00 %
Otto Kolesch, SPD	54	27,55 %
Ute Freibott, SPD	3	1,53 %
Marcus Hegwein, SPD	50	25,51 %
Dr. Marlies Thein, SPD	0	0,00 %
Gerald Möhrlein, SPD	0	0,00 %
Dr. med. Brigitte Endres-Paul, SPD	0	0,00 %
Harald Kopp, SPD	0	0,00 %
Barbara Hügelschäffer, SPD	0	0,00 %
Bernd Moser, SPD	0	0,00 %
Elvira Kahnt, SPD	0	0,00 %



	Anzahl	Prozent
Oskar Münzer, SPD	0	0,00 %
Dr. Margarete Klein-Pfeuffer, SPD	9	4,59 %
Dr. Wolfgang Patzwahl, SPD	0	0,00 %
Anja Bachmann, SPD	0	0,00 %
Klaus Hoffmann, SPD	0	0,00 %
Barbara Nikola-Bier, SPD	0	0,00 %
Gerhard Heß, SPD	0	0,00 %
Rosa Semle, SPD	0	0,00 %
Gerhard Uhl, SPD	0	0,00 %
Marianne Greif, SPD	0	0,00 %
Stefan Söllner, SPD	0	0,00 %
Helen Freifrau von Hoynin- gen-Huene, SPD	0	0,00 %
Hans-Dieter Kern, SPD	0	0,00 %
Ursula Uhl, SPD	0	0,00 %
Dietmar Schuler, SPD	0	0,00 %
Doris Eckstein, SPD	21	10,71 %
Othmar Röhner, SPD	0	0,00 %
Ulrike Münzer, SPD	0	0,00 %
Uwe Hagen, SPD	0	0,00 %
Monika Conrad, SPD	0	0,00 %
Klaus Heisel, SPD	0	0,00 %
Oskar Friedel, SPD	0	0,00 %
Dieter Söllner, SPD	0	0,00 %
Christian Küster, SPD	0	0,00 %
Marc-André Behrendt, SPD	0	0,00 %
Gerd Semle, SPD	0	0,00 %
Michael Langer, SPD	0	0,00 %
Armin Grötsch, SPD	12	6,12 %
Dr. Dirk Dantz, SPD	0	0,00 %
August Hering, SPD	0	0,00 %
Edgar Töpfer, SPD	0	0,00 %
Ewald Greif, SPD	0	0,00 %
Eugen Reifenscheid, SPD	3	1,53 %
Markus Pusch, SPD	0	0,00 %
Gerhard Schulzki, SPD	0	0,00 %
Dr. rer. nat. Volker Freiherr von Hoyningen-Huene, SPD	0	0,00 %
Peter Geier, SPD	0	0,00 %
Josef Günther, SPD	0	0,00 %
Christiane Berneth, SPD	0	0,00 %

	Anzahl	Prozent
FDP	60	2,19 %
Hans Müller, FDP	2	3,33 %
Stefan Deppisch, FDP	2	3,33 %
Mathias Krönert, FDP	2	3,33 %
Astrid Jung, FDP	2	3,33 %
Bernhard Etzelmüller, FDP	2	3,33 %
Clemens Schneider, FDP	2	3,33 %
Markus Greulich, FDP	26	43,33 %
Chiara Britting, FDP	2	3,33 %
Christian Heinle, FDP	2	3,33 %
Kristina Amendt, FDP	5	8,33 %
Thomas Adamik, FDP	2	3,33 %
Wolfgang Reuchlein, FDP	2	3,33 %
Stefan Köhler, FDP	2	3,33 %
Jan-Felix Beuerlein, FDP	2	3,33 %
Björn Holeschak, FDP	2	3,33 %
Benno Müller, FDP	0	0,00 %
Wolf-Eckhard Walz, FDP	0	0,00 %
Angela Kießling-Fischer, FDP	0	0,00 %
Christoph Müller, FDP	0	0,00 %
Ralf Hopfengart, FDP	0	0,00 %
Marco Koletschka, FDP	0	0,00 %
Alexander Wehr, FDP	0	0,00 %
Andreas Elster, FDP	3	5,00 %
Michael Mörer, FDP	0	0,00 %
Bernhard Achter, FDP	0	0,00 %
Sabine Häring, FDP	0	0,00 %
Helga Lohmann, FDP	0	0,00 %
Lisa Weiß, FDP	0	0,00 %
Christian Friedrich, FDP	0	0,00 %
Stefan Kaupert, FDP	0	0,00 %
Anita Zwinkau, FDP	0	0,00 %
Martin Stadtelmeyer, FDP	0	0,00 %
Heidemarie Wagner, FDP	0	0,00 %
Klaus Feser, FDP	0	0,00 %
Christine Scheler, FDP	0	0,00 %
Sandra Müller-Britting, FDP	0	0,00 %
Ute Enzenberger, FDP	0	0,00 %
Olindo Di Biasi, FDP	0	0,00 %
Bernd Djalek, FDP	0	0,00 %

	Anzahl	Prozent
Bernd Enzenberger, FDP	0	0,00 %
FW-FBW	42	1,54 %
Dr. Uwe Pfeiffle, FW-FBW	3	7,14 %
Karl-Dieter Fuchs, FW-FBW	0	0,00 %
Wolfram Beha, FW-FBW	0	0,00 %
Hermann Queck, FW-FBW	0	0,00 %
Simon Haag, FW-FBW	0	0,00 %
Manfred Freitag, FW-FBW	6	14,29 %
Roland Hoh, FW-FBW	0	0,00 %
Joachim Lott, FW-FBW	0	0,00 %
Dietrich Hermann, FW-FBW	3	7,14 %
Daniel Bayer, FW-FBW	0	0,00 %
Christiane Denk, FW-FBW	0	0,00 %
Rudolf Sattes, FW-FBW	6	14,29 %
Stefan Wehr, FW-FBW	0	0,00 %
Dieter Burlein, FW-FBW	0	0,00 %
Willi Hertlein, FW-FBW	0	0,00 %
Alfred Schnabel, FW-FBW	0	0,00 %
Elke Pfeiffle, FW-FBW	0	0,00 %
Marcus Götz, FW-FBW	0	0,00 %
Sabine Fuchs, FW-FBW	0	0,00 %
Dieter Koch, FW-FBW	0	0,00 %
Tobias Volk, FW-FBW	0	0,00 %
Steven Haass, FW-FBW	0	0,00 %
Frank Schmitt, FW-FBW	0	0,00 %
David Haass, FW-FBW	0	0,00 %
Otto Volk, FW-FBW	0	0,00 %
Evi Luckert, FW-FBW	0	0,00 %
Max Spiegel, FW-FBW	0	0,00 %
Stefan Schweser, FW-FBW	9	21,43 %
Christoph Hofmann, FW-FBW	0	0,00 %
Peter Enck, FW-FBW	0	0,00 %
Uwe Graßl, FW-FBW	0	0,00 %
Jasmin Sattes, FW-FBW	0	0,00 %
Sabine Schenkel-Drenkard, FW-FBW	0	0,00 %
Lutz Heyne, FW-FBW	0	0,00 %
Gerd Heiser, FW-FBW	0	0,00 %
Romana Wahner, FW-FBW	0	0,00 %
Niklas Brehm, FW-FBW	12	28,57 %

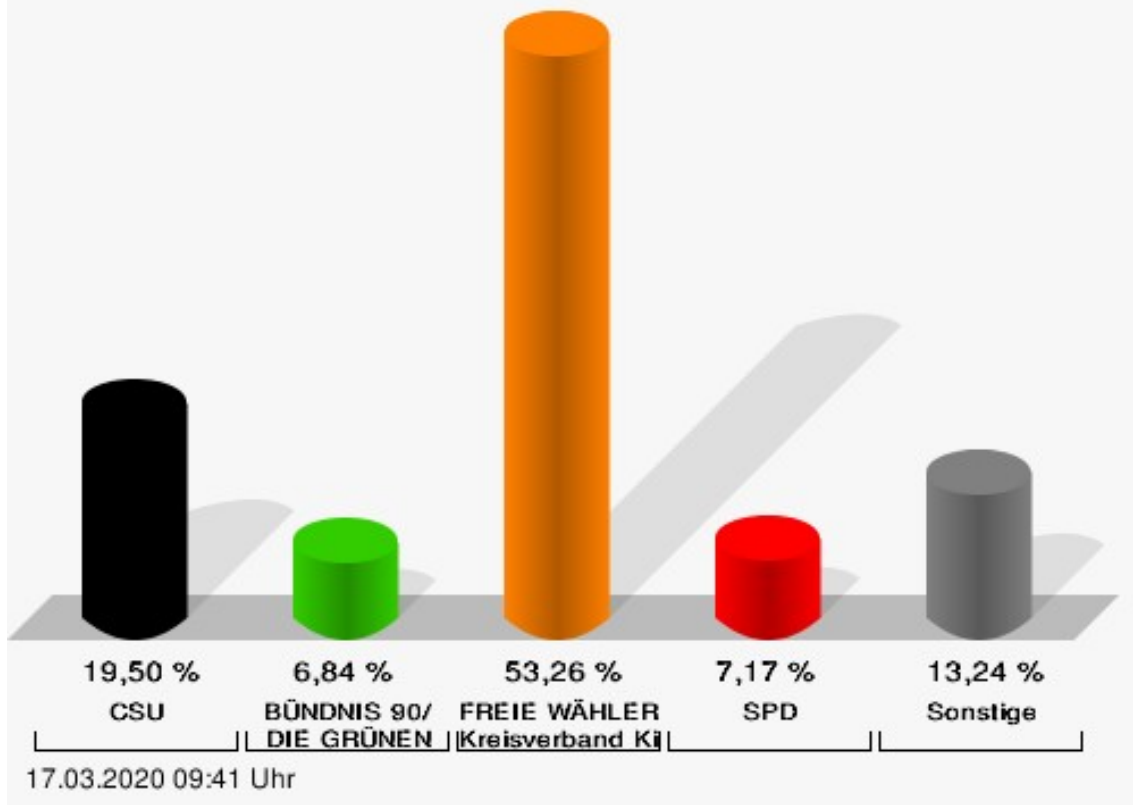
	Anzahl	Prozent
Michael Herbig, FW-FBW	0	0,00 %
Johannes Luckert, FW-FBW	0	0,00 %
Ralph Hofmann, FW-FBW	0	0,00 %
Rolf Wenkheimer, FW-FBW	0	0,00 %
Friedrich Haag, FW-FBW	0	0,00 %
Helga Brand, FW-FBW	0	0,00 %
Utta Poch, FW-FBW	0	0,00 %
Christian Töpfer, FW-FBW	0	0,00 %
Thorsten Dennerlein, FW-FBW	3	7,14 %
Karin Kohles, FW-FBW	0	0,00 %
Monika Hirsch-Günther, FW-FBW	0	0,00 %
Andreas Fuchs, FW-FBW	0	0,00 %
Dr. Bertram Poch, FW-FBW	0	0,00 %
Dagmar Ludwig, FW-FBW	0	0,00 %
Günther Kohles, FW-FBW	0	0,00 %
Markus Pallingen, FW-FBW	0	0,00 %
Christian Oppel, FW-FBW	0	0,00 %
Klaus Rügamer, FW-FBW	0	0,00 %
Frank Hoh, FW-FBW	0	0,00 %
Gertrud Katzenberger, FW-FBW	0	0,00 %
Alfred Sattes, FW-FBW	0	0,00 %
Manuela Hofmann, FW-FBW	0	0,00 %
Georg Wittmann, FW-FBW	0	0,00 %
UsW	0	0,00 %
Siegfried Müller, UsW	0	---
Werner May, UsW	0	---
Manfred Marstaller, UsW	0	---
Manuel Müller, UsW	0	---
Hermann Pfannes, UsW	0	---
Rolf Ferenczy, UsW	0	---
Heidi Hergert, UsW	0	---
Friedrich Lenhart, UsW	0	---
Stefan Grau, UsW	0	---
Bettina Kristinus, UsW	0	---
Christian Müller, UsW	0	---
Werner Hecht, UsW	0	---
Dieter Köberle, UsW	0	---
Dominic Niedermeyer, UsW	0	---
Birte May, UsW	0	---
Michael Dorsch, UsW	0	---

	Anzahl	Prozent
Karl Jeschke, UsW	0	---
Jürgen Niedermeyer, UsW	0	---
Anja Müller-Meister, UsW	0	---
Kurt Lamparter, UsW	0	---
Sandra Pfannes, UsW	0	---
Michael Schmitt, UsW	0	---
Gerd Müller, UsW	0	---
Miroslaw Dragon, UsW	0	---
Elisabeth Müller, UsW	0	---
Reinhard Scherzer, UsW	0	---
ÖDP	98	3,58 %
Reinhard Trump, ÖDP	10	10,20 %
Alexander Meier, ÖDP	4	4,08 %
Bianca Tröge, ÖDP	4	4,08 %
Erich Jakubczyk, ÖDP	4	4,08 %
Jens Pauluhn, ÖDP	4	4,08 %
Sigrid Dostal, ÖDP	4	4,08 %
Ulf Katzenberger, ÖDP	4	4,08 %
Hinnerk Vinzent, ÖDP	4	4,08 %
Sonja Gekeler-Hölscher, ÖDP	4	4,08 %
Annette Prectel, ÖDP	4	4,08 %
Matthias Lux, ÖDP	5	5,10 %
Margarita Mäder-Schmidt, ÖDP	1	1,02 %
Karola Trump, ÖDP	1	1,02 %
Herbert Pröstler, ÖDP	1	1,02 %
Karoline Mayer-Nuss, ÖDP	1	1,02 %
Stephanie Bauer, ÖDP	1	1,02 %
Thomas Schneider, ÖDP	1	1,02 %
Johannes Feller, ÖDP	1	1,02 %
Harald Weber, ÖDP	1	1,02 %
Wolfram Soldan, ÖDP	1	1,02 %
Hannelore Vinzent, ÖDP	1	1,02 %
Stefan Lenzer, ÖDP	4	4,08 %
Gottfried Schade, ÖDP	1	1,02 %
Petra Hösch, ÖDP	1	1,02 %
Silvia Paulus-Hildner, ÖDP	1	1,02 %
Martin Tröge, ÖDP	1	1,02 %
Marion Katzenberger, ÖDP	1	1,02 %
Thomas Abendroth, ÖDP	1	1,02 %
Friederike Kolb, ÖDP	1	1,02 %

	Anzahl	Prozent
Michael Hildner, ÖDP	1	1,02 %
Elke Özdil-Schlichthörlein, ÖDP	1	1,02 %
Werner Müller, ÖDP	8	8,16 %
Christian Schneider, ÖDP	1	1,02 %
Karolin Meier, ÖDP	1	1,02 %
Laura Goller, ÖDP	1	1,02 %
Christiane Lindörfer, ÖDP	1	1,02 %
Martin Günzel, ÖDP	1	1,02 %
Fatemeh Mohammadi Motlagh, ÖDP	1	1,02 %
Doris Herrmann, ÖDP	1	1,02 %
Dariusz Migula, ÖDP	1	1,02 %
Andrea McWright-Lapp, ÖDP	1	1,02 %
Siegfried Fröhling, ÖDP	1	1,02 %
Harald Beck, ÖDP	1	1,02 %
Marion Langer, ÖDP	1	1,02 %
Bernhard Ziegler, ÖDP	1	1,02 %
Alexander Stein, ÖDP	1	1,02 %
Elke Dosch, ÖDP	1	1,02 %
Brigitte Pauluhn, ÖDP	1	1,02 %
BP	0	0,00 %
Uwe Hartmann, BP	0	---
Sascha Kecke, BP	0	---
Martin Dirschbacher, BP	0	---
Aileen Bimmerlein, BP	0	---
Oliver Hess, BP	0	---
Oliver Höhn, BP	0	---
Karl-Heinz Rönninger, BP	0	---
Birgit Hartmann, BP	0	---
Günther Riegel, BP	0	---
Nina Will, BP	0	---
Ernst Van Huet, BP	0	---
Volker Skop, BP	0	---
Rudolf Stadtler, BP	0	---
Anette Schneider, BP	0	---
Renate Mey, BP	0	---
Katharina Paul-Heß, BP	0	---
Claudia Somorowsky, BP	0	---
Michaela Kecke, BP	0	---
Thomas Rodamer, BP	0	---

	Anzahl	Prozent
Janina Van Huet, BP	0	---
Ellen Rammig, BP	0	---
Jürgen Rammig, BP	0	---
Melissa Rammig, BP	0	---
Tanja Riegel, BP	0	---
Sabine Nagel, BP	0	---
Günter Mey, BP	0	---
Harald Nagel, BP	0	---
Hilmar Vogel, BP	0	---
Sigmar Dönig, BP	0	---
Laura Lackner, BP	0	---
André Hofmann, BP	0	---
Dagmar Kuhn, BP	0	---
Mark Nagel, BP	0	---
Tanja Vogel, BP	0	---
Ingrid Weinmann, BP	0	---
Manfred Schneider, BP	0	---
Dominik Pohley, BP	0	---
Adolf Virnekäs, BP	0	---
Niklas Barrett, BP	0	---
Petra Karschti, BP	0	---
Hans Pötzingler, BP	0	---
Manuela Grosche, BP	0	---
Pascal Arenz, BP	0	---
Lotte Rönninger, BP	0	---
Ingrid Dünfelder, BP	0	---
Thomas Karschti, BP	0	---
Gerlinde Kuhn, BP	0	---
Silvia Dönig, BP	0	---
Erwin Draxler, BP	0	---
Berthold Weinmann, BP	0	---

## Stadt Iphofen - Iphofen 6 Mönchsondheim Kreistagswahl 15.03.2020




CSU = Christlich-Soziale Union in Bayern e.V.

FREIE WÄHLER/FW-Kreisverband Kitzingen = FREIE WÄHLER/FREIE WÄHLER-Kreisverband Kitzingen

SPD = Sozialdemokratische Partei Deutschlands

## Wahlbeteiligung







## Iphofen 7 Nenzenheim

	Anzahl	Prozent
CSU	1.512	28,18 %
Timo Markert, CSU	39	2,58 %
Barbara Becker, CSU	60	3,97 %
Dr. Otto Hünnerkopf, CSU	36	2,38 %
Gerlinde Martin, CSU	15	0,99 %
Stefan Güntner, CSU	18	1,19 %
Dr. jur. Werner Knaier, CSU	22	1,46 %
Marcel Hannweber, CSU	15	0,99 %
Reinhold Kuhn, CSU	15	0,99 %
Manuela Strohofer, CSU	30	1,98 %
Sabrina Stemplowsky, CSU	25	1,65 %
Ferdinand Fürst zu Castell-Castell, CSU	30	1,98 %
Josef Wächter, CSU	26	1,72 %
Doris Paul, CSU	58	3,84 %
Heiko Bäuerlein, CSU	15	0,99 %
Robert Scheller, CSU	16	1,06 %
Gertrud Schwab, CSU	30	1,98 %
Gerhard Schenkel, CSU	24	1,59 %
Heinz Dorsch, CSU	90	5,95 %
Alfons Saugel, CSU	17	1,12 %
Eva Dinkel, CSU	18	1,19 %
Rainer Ott, CSU	59	3,90 %
Elmar Henke, CSU	18	1,19 %
Dieter Haag, CSU	29	1,92 %
René Schlehr, CSU	15	0,99 %
Tibor Brumme, CSU	29	1,92 %
Erich Hegwein, CSU	23	1,52 %
Thomas Reichert, CSU	18	1,19 %
Sibylle Säger, CSU	15	0,99 %
Bernhard Brückner, CSU	26	1,72 %
Frank Gimperlein, CSU	18	1,19 %
Annemarie Mauer, CSU	29	1,92 %
Marlene Bauer, CSU	23	1,52 %
Simon Rinke, CSU	16	1,06 %
Marion Frischholz, CSU	16	1,06 %
Manfred Kleinschrodt, CSU	13	0,86 %
Ruth Albrecht, CSU	50	3,31 %
Sandra Hannweber, CSU	16	1,06 %

	Anzahl	Prozent
Dr. med. dent. Bent Hanel, CSU	50	3,31 %
Hartmut Stiller, CSU	13	0,86 %
Julia Pfriem, CSU	13	0,86 %
Dr. oen. Uwe Matheus, CSU	25	1,65 %
Heidi Plömpel, CSU	15	0,99 %
Anke Schunk, CSU	12	0,79 %
Peter Riegler, CSU	18	1,19 %
Bernd Lussert, CSU	28	1,85 %
Elisabeth Drescher, CSU	15	0,99 %
Laura Voit, CSU	24	1,59 %
Peter Brandner, CSU	12	0,79 %
Maria Fieber, CSU	12	0,79 %
Fabian Uhl, CSU	12	0,79 %
Lilian Laacke, CSU	123	8,13 %
Manfred Ziegler, CSU	12	0,79 %
Dr. med. Stephan Küntzer, CSU	18	1,19 %
Michael Fackelmann, CSU	10	0,66 %
Ulrike Freifrau von Mauchenheim, gen. Bechtolsheim, CSU	10	0,66 %
Horst Reuther, CSU	13	0,86 %
Peter Sterk, CSU	10	0,66 %
Helma Schug, CSU	13	0,86 %
Daniel Nagl, CSU	10	0,66 %
Jan Götz, CSU	32	2,12 %
GRÜNE	226	4,21 %
Angela Hufnagel, GRÜNE	6	2,65 %
Klaus Sanzenbacher, GRÜNE	3	1,33 %
Christa Büttner, GRÜNE	3	1,33 %
Stefan Schwarz, GRÜNE	36	15,93 %
Dr. Gisela Kramer-Grünwald, GRÜNE	3	1,33 %
Andrea Schmidt, GRÜNE	6	2,65 %
Jonas Kruse, GRÜNE	3	1,33 %
Andrea Rauch, GRÜNE	3	1,33 %
Nico Engelbrecht, GRÜNE	4	1,77 %
Andrea Drexelius, GRÜNE	3	1,33 %
Harald Godron, GRÜNE	3	1,33 %
Eva Trapp, GRÜNE	3	1,33 %
Frank Hufnagel, GRÜNE	3	1,33 %
Stefanie Schumacher, GRÜNE	6	2,65 %

	Anzahl	Prozent
Dr. rer. nat. Hans-Martin Hoffmann, GRÜNE	3	1,33 %
Regina Hetterich, GRÜNE	3	1,33 %
Willi Hörrmann, GRÜNE	5	2,21 %
Birgit Zugelder-Hofmann, GRÜNE	2	0,88 %
Herbert Schmidt, GRÜNE	2	0,88 %
Ursula Marpoder, GRÜNE	2	0,88 %
Armin Döpfner, GRÜNE	2	0,88 %
Theresa Sanzenbacher, GRÜNE	2	0,88 %
Peter Laumer, GRÜNE	2	0,88 %
Melanie Stöcklein, GRÜNE	2	0,88 %
Ulrich Drexelius, GRÜNE	2	0,88 %
Sylvia Krüger-Schrauth, GRÜNE	2	0,88 %
Heiner Schmidt, GRÜNE	2	0,88 %
Hajar Noori, GRÜNE	2	0,88 %
Markus Krüger, GRÜNE	2	0,88 %
Xenia Bastert, GRÜNE	5	2,21 %
Thomas Ziegler, GRÜNE	2	0,88 %
Astrid Franssen, GRÜNE	2	0,88 %
Moritz Hornung, GRÜNE	3	1,33 %
Silke Seebeck, GRÜNE	5	2,21 %
Victor Trapp, GRÜNE	2	0,88 %
Waltraud Lutz-Neugebauer, GRÜNE	2	0,88 %
Jens Schellhase, GRÜNE	5	2,21 %
Imelda Weippert, GRÜNE	2	0,88 %
Bernd Zeidler, GRÜNE	2	0,88 %
Elfriede Hahn-Schwind, GRÜNE	2	0,88 %
Jörg Schlüter, GRÜNE	2	0,88 %
Sara Arab, GRÜNE	2	0,88 %
Manfred Erhard, GRÜNE	2	0,88 %
Anna-Lea Beckenbauer, GRÜNE	4	1,77 %
Joachim Neugebauer, GRÜNE	2	0,88 %
Julia Wenner, GRÜNE	2	0,88 %
Artie Gutschera, GRÜNE	5	2,21 %
Gabriele Gauer, GRÜNE	2	0,88 %
Reinhard Schmid, GRÜNE	2	0,88 %
Julia Gilfert, GRÜNE	4	1,77 %
Peter Bieber, GRÜNE	2	0,88 %
Anna Mebs, GRÜNE	2	0,88 %
Liam Franssen, GRÜNE	2	0,88 %

	Anzahl	Prozent
Heidelinde Kruckow, GRÜNE	2	0,88 %
Dieter Then, GRÜNE	2	0,88 %
Christine Seynstahl, GRÜNE	3	1,33 %
Conny Gutschera, GRÜNE	5	2,21 %
Petra Godron, GRÜNE	3	1,33 %
Hans-Georg Plate, GRÜNE	24	10,62 %
Rita Gryzla, GRÜNE	2	0,88 %
FREIE WÄHLER/FW-Kreisverband Kitzingen	2.629	48,99 %
Tamara Bischof, FREIE WÄHLER/FW-Kreisverband Kitzingen	157	5,97 %
Josef Mend, FREIE WÄHLER/FW-Kreisverband Kitzingen	210	7,99 %
Stefan Wolbert, FREIE WÄHLER/FW-Kreisverband Kitzingen	67	2,55 %
Dr. med. Susanne Knof, FREIE WÄHLER/FW-Kreisverband Kitzingen	44	1,67 %
Udo Gebert, FREIE WÄHLER/FW-Kreisverband Kitzingen	31	1,18 %
Dr. Roland Hardörfer, FREIE WÄHLER/FW-Kreisverband Kitzingen	28	1,07 %
Heinrich Wörner, FREIE WÄHLER/FW-Kreisverband Kitzingen	31	1,18 %
Volker Schmitt, FREIE WÄHLER/FW-Kreisverband Kitzingen	28	1,07 %
Guido Braun, FREIE WÄHLER/FW-Kreisverband Kitzingen	28	1,07 %
Dieter Lenzer, FREIE WÄHLER/FW-Kreisverband Kitzingen	152	5,78 %
Ernst Nickel, FREIE WÄHLER/FW-Kreisverband Kitzingen	40	1,52 %
Sabrina Bischof, FREIE WÄHLER/FW-Kreisverband Kitzingen	32	1,22 %
Ingrid Reifenscheid-Eckert, FREIE WÄHLER/FW-Kreisverband Kitzingen	92	3,50 %
Gerlinde Stier, FREIE WÄHLER/FW-Kreisverband Kitzingen	30	1,14 %
Herbert Volkamer, FREIE WÄHLER/FW-Kreisverband Kitzingen	116	4,41 %
Eckhard Himmel, FREIE WÄHLER/FW-Kreisverband Kitzingen	30	1,14 %
Herbert Biebelriether, FREIE WÄHLER/FW-Kreisverband Kitzingen	32	1,22 %

	Anzahl	Prozent
Peter Kraus, FREIE WÄHLER/FW-Kreisverband Kitzingen	47	1,79 %
Carolin Meyer, FREIE WÄHLER/FW-Kreisverband Kitzingen	34	1,29 %
Matthias Bielek, FREIE WÄHLER/FW-Kreisverband Kitzingen	35	1,33 %
Peter Kornell, FREIE WÄHLER/FW-Kreisverband Kitzingen	26	0,99 %
Paul Streng, FREIE WÄHLER/FW-Kreisverband Kitzingen	44	1,67 %
Lothar Nagel, FREIE WÄHLER/FW-Kreisverband Kitzingen	29	1,10 %
Johanna Sendner, FREIE WÄHLER/FW-Kreisverband Kitzingen	28	1,07 %
Frank Stierhof, FREIE WÄHLER/FW-Kreisverband Kitzingen	124	4,72 %
Rudolf Schaller, FREIE WÄHLER/FW-Kreisverband Kitzingen	46	1,75 %
Gerhard Ackermann, FREIE WÄHLER/FW-Kreisverband Kitzingen	28	1,07 %
Peter Eschenbacher, FREIE WÄHLER/FW-Kreisverband Kitzingen	27	1,03 %
Konrad Mittenzwei, FREIE WÄHLER/FW-Kreisverband Kitzingen	27	1,03 %
Ulrich Falk, FREIE WÄHLER/FW-Kreisverband Kitzingen	25	0,95 %
August Hopf, FREIE WÄHLER/FW-Kreisverband Kitzingen	40	1,52 %
Cengiz Zarbo, FREIE WÄHLER/FW-Kreisverband Kitzingen	24	0,91 %
Dirk Albrecht, FREIE WÄHLER/FW-Kreisverband Kitzingen	31	1,18 %
Winfried Weidt, FREIE WÄHLER/FW-Kreisverband Kitzingen	30	1,14 %
Anja Hirt, FREIE WÄHLER/FW-Kreisverband Kitzingen	24	0,91 %
Simone Thomalla-Ossenkemper, FREIE WÄHLER/FW-Kreisverband Kitzingen	23	0,87 %
Rudolf Donath, FREIE WÄHLER/FW-Kreisverband Kitzingen	23	0,87 %
Helmut Schleyer, FREIE WÄHLER/FW-Kreisverband Kitzingen	41	1,56 %
Siegfried Hummel, FREIE WÄHLER/FW-Kreisverband Kitzingen	37	1,41 %

	Anzahl	Prozent
Eva-Sophia Rückel, FREIE WÄHLER/FW-Kreisverband Kitzingen	26	0,99 %
Wolfgang Brosche, FREIE WÄHLER/FW-Kreisverband Kitzingen	23	0,87 %
Gustav Tasch, FREIE WÄHLER/FW-Kreisverband Kitzingen	25	0,95 %
Andrea Pfannes, FREIE WÄHLER/FW-Kreisverband Kitzingen	46	1,75 %
Manuela Jamm, FREIE WÄHLER/FW-Kreisverband Kitzingen	58	2,21 %
Carolin Wegmann, FREIE WÄHLER/FW-Kreisverband Kitzingen	24	0,91 %
Klaus Heinrich, FREIE WÄHLER/FW-Kreisverband Kitzingen	21	0,80 %
Thomas Grimmer, FREIE WÄHLER/FW-Kreisverband Kitzingen	21	0,80 %
Rouven Lewandowski, FREIE WÄHLER/FW-Kreisverband Kitzingen	20	0,76 %
Ralf Trump, FREIE WÄHLER/FW-Kreisverband Kitzingen	20	0,76 %
Dr. Heinfried Hahn, FREIE WÄHLER/FW-Kreisverband Kitzingen	19	0,72 %
Heinrich Stier, FREIE WÄHLER/FW-Kreisverband Kitzingen	19	0,72 %
Herbert Holzapfel, FREIE WÄHLER/FW-Kreisverband Kitzingen	19	0,72 %
Nina Sahlmüller, FREIE WÄHLER/FW-Kreisverband Kitzingen	20	0,76 %
Felix Wallström, FREIE WÄHLER/FW-Kreisverband Kitzingen	17	0,65 %
Friedrich Düll, FREIE WÄHLER/FW-Kreisverband Kitzingen	17	0,65 %
Robert Menz, FREIE WÄHLER/FW-Kreisverband Kitzingen	17	0,65 %
Thomas Pauli, FREIE WÄHLER/FW-Kreisverband Kitzingen	15	0,57 %
Hans Brummer, FREIE WÄHLER/FW-Kreisverband Kitzingen	81	3,08 %
Peggy Knauer, FREIE WÄHLER/FW-Kreisverband Kitzingen	80	3,04 %
Hilar Burkard, FREIE WÄHLER/FW-Kreisverband Kitzingen	100	3,80 %
AfD	334	6,22 %
Andrea Klingen, AfD	28	8,38 %
Christian Klingen, AfD	21	6,29 %
Stefan Doliwa, AfD	18	5,39 %

	Anzahl	Prozent
Alfred Ackermann, AfD	15	4,49 %
Lars Goldbach, AfD	15	4,49 %
Marlis Ceslok, AfD	15	4,49 %
Gerda Reisberg, AfD	15	4,49 %
Hannelore Postel, AfD	15	4,49 %
Markus Klingen, AfD	15	4,49 %
Marius Jaekel, AfD	15	4,49 %
Karin Zesar, AfD	15	4,49 %
Marion Kirstein, AfD	15	4,49 %
Dr. med. Bernhard Sturn, AfD	15	4,49 %
Siegfried Postel, AfD	15	4,49 %
Heinz Ackermann, AfD	15	4,49 %
Ruth Doliwa, AfD	21	6,29 %
Daniela Strobel-Langenhau, AfD	15	4,49 %
Claudia Idselis, AfD	21	6,29 %
Detlef Idselis, AfD	18	5,39 %
Diana Ulm, AfD	12	3,59 %
SPD	192	3,58 %
Eva-Maria Weimann, SPD	3	1,56 %
Heinz Galuschka, SPD	0	0,00 %
Astrid Glos, SPD	6	3,13 %
Robert Finster, SPD	6	3,13 %
Margit Hofmann, SPD	0	0,00 %
Dr. med. Jürgen Kößler, SPD	34	17,71 %
Martina Sagstetter, SPD	3	1,56 %
Manfred Paul, SPD	0	0,00 %
Annabell Röhner, SPD	3	1,56 %
Maurice Then, SPD	0	0,00 %
Uta Wandera, SPD	0	0,00 %
Otto Kolesch, SPD	45	23,44 %
Ute Freibott, SPD	0	0,00 %
Marcus Hegwein, SPD	15	7,81 %
Dr. Marlies Thein, SPD	0	0,00 %
Gerald Möhrlein, SPD	0	0,00 %
Dr. med. Brigitte Endres-Paul, SPD	0	0,00 %
Harald Kopp, SPD	0	0,00 %
Barbara Hügelschäffer, SPD	6	3,13 %
Bernd Moser, SPD	8	4,17 %
Elvira Kahnt, SPD	0	0,00 %



	Anzahl	Prozent
Oskar Münzer, SPD	6	3,13 %
Dr. Margarete Klein-Pfeuffer, SPD	3	1,56 %
Dr. Wolfgang Patzwahl, SPD	3	1,56 %
Anja Bachmann, SPD	1	0,52 %
Klaus Hoffmann, SPD	0	0,00 %
Barbara Nikola-Bier, SPD	0	0,00 %
Gerhard Heß, SPD	0	0,00 %
Rosa Semle, SPD	0	0,00 %
Gerhard Uhl, SPD	6	3,13 %
Marianne Greif, SPD	0	0,00 %
Stefan Söllner, SPD	0	0,00 %
Helen Freifrau von Hoynin- gen-Huene, SPD	0	0,00 %
Hans-Dieter Kern, SPD	0	0,00 %
Ursula Uhl, SPD	3	1,56 %
Dietmar Schuler, SPD	0	0,00 %
Doris Eckstein, SPD	14	7,29 %
Othmar Röhner, SPD	0	0,00 %
Ulrike Münzer, SPD	0	0,00 %
Uwe Hagen, SPD	0	0,00 %
Monika Conrad, SPD	0	0,00 %
Klaus Heisel, SPD	0	0,00 %
Oskar Friedel, SPD	0	0,00 %
Dieter Söllner, SPD	0	0,00 %
Christian Küster, SPD	3	1,56 %
Marc-André Behrendt, SPD	6	3,13 %
Gerd Semle, SPD	0	0,00 %
Michael Langer, SPD	0	0,00 %
Armin Grötsch, SPD	3	1,56 %
Dr. Dirk Dantz, SPD	0	0,00 %
August Hering, SPD	0	0,00 %
Edgar Töpfer, SPD	0	0,00 %
Ewald Greif, SPD	0	0,00 %
Eugen Reifenscheid, SPD	9	4,69 %
Markus Pusch, SPD	3	1,56 %
Gerhard Schulzki, SPD	0	0,00 %
Dr. rer. nat. Volker Freiherr von Hoyningen-Huene, SPD	3	1,56 %
Peter Geier, SPD	0	0,00 %
Josef Günther, SPD	0	0,00 %
Christiane Berneth, SPD	0	0,00 %

	Anzahl	Prozent
FDP	36	0,67 %
Hans Müller, FDP	2	5,56 %
Stefan Deppisch, FDP	1	2,78 %
Mathias Krönert, FDP	0	0,00 %
Astrid Jung, FDP	0	0,00 %
Bernhard Etzelmüller, FDP	0	0,00 %
Clemens Schneider, FDP	2	5,56 %
Markus Greulich, FDP	18	50,00 %
Chiara Britting, FDP	1	2,78 %
Christian Heinle, FDP	0	0,00 %
Kristina Amendt, FDP	2	5,56 %
Thomas Adamik, FDP	1	2,78 %
Wolfgang Reuchlein, FDP	0	0,00 %
Stefan Köhler, FDP	0	0,00 %
Jan-Felix Beuerlein, FDP	0	0,00 %
Björn Holeschak, FDP	0	0,00 %
Benno Müller, FDP	0	0,00 %
Wolf-Eckhard Walz, FDP	0	0,00 %
Angela Kießling-Fischer, FDP	0	0,00 %
Christoph Müller, FDP	0	0,00 %
Ralf Hopfengart, FDP	0	0,00 %
Marco Koletschka, FDP	0	0,00 %
Alexander Wehr, FDP	0	0,00 %
Andreas Elster, FDP	0	0,00 %
Michael Mörer, FDP	0	0,00 %
Bernhard Achter, FDP	0	0,00 %
Sabine Häring, FDP	0	0,00 %
Helga Lohmann, FDP	0	0,00 %
Lisa Weiß, FDP	0	0,00 %
Christian Friedrich, FDP	0	0,00 %
Stefan Kaupert, FDP	0	0,00 %
Anita Zwinkau, FDP	0	0,00 %
Martin Stadtelmeyer, FDP	3	8,33 %
Heidmarie Wagner, FDP	0	0,00 %
Klaus Feser, FDP	0	0,00 %
Christine Scheler, FDP	0	0,00 %
Sandra Müller-Britting, FDP	0	0,00 %
Ute Enzenberger, FDP	0	0,00 %
Olindo Di Biasi, FDP	0	0,00 %
Bernd Djalek, FDP	0	0,00 %

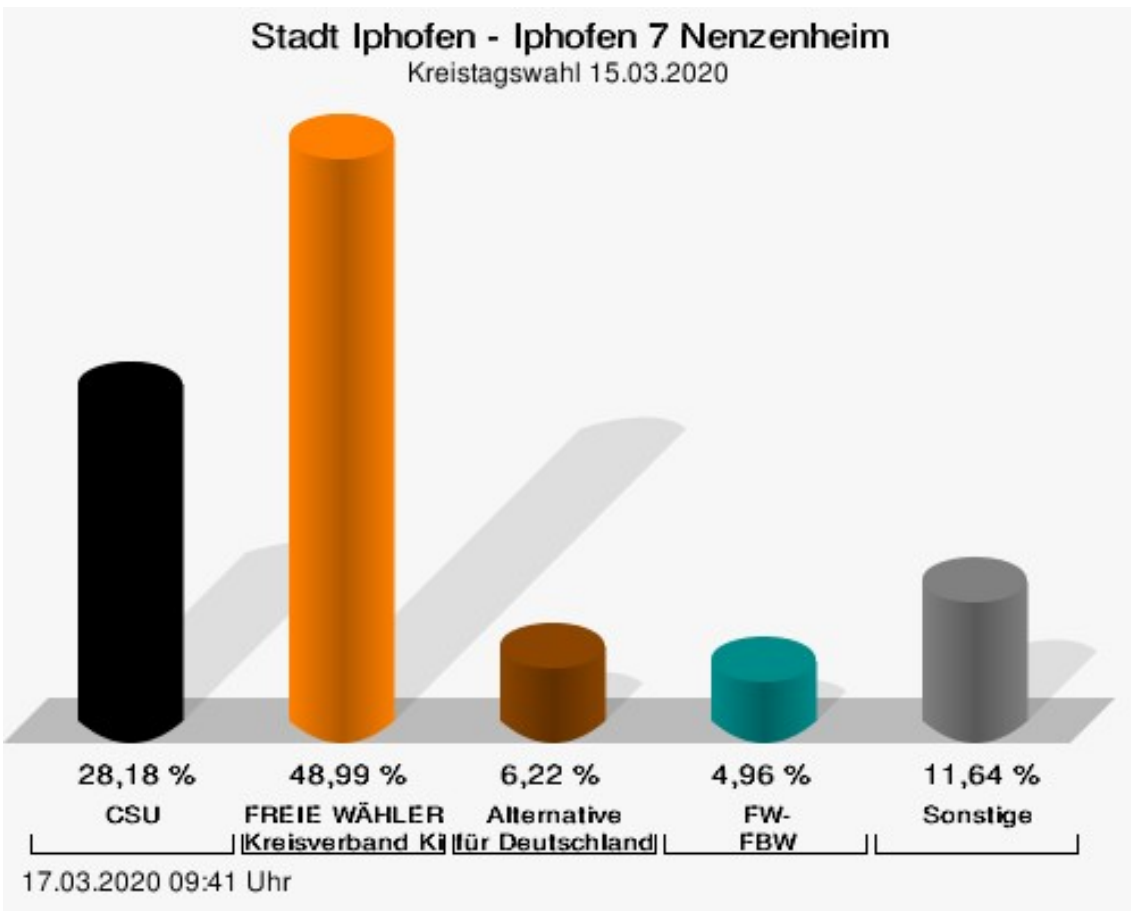
	Anzahl	Prozent
Bernd Enzenberger, FDP	6	16,67 %
FW-FBW	266	4,96 %
Dr. Uwe Pfeiffle, FW-FBW	7	2,63 %
Karl-Dieter Fuchs, FW-FBW	4	1,50 %
Wolfram Beha, FW-FBW	3	1,13 %
Hermann Queck, FW-FBW	3	1,13 %
Simon Haag, FW-FBW	3	1,13 %
Manfred Freitag, FW-FBW	3	1,13 %
Roland Hoh, FW-FBW	3	1,13 %
Joachim Lott, FW-FBW	19	7,14 %
Dietrich Hermann, FW-FBW	6	2,26 %
Daniel Bayer, FW-FBW	3	1,13 %
Christiane Denk, FW-FBW	3	1,13 %
Rudolf Sattes, FW-FBW	6	2,26 %
Stefan Wehr, FW-FBW	3	1,13 %
Dieter Burlein, FW-FBW	3	1,13 %
Willi Hertlein, FW-FBW	3	1,13 %
Alfred Schnabel, FW-FBW	3	1,13 %
Elke Pfeiffle, FW-FBW	3	1,13 %
Marcus Götz, FW-FBW	3	1,13 %
Sabine Fuchs, FW-FBW	6	2,26 %
Dieter Koch, FW-FBW	3	1,13 %
Tobias Volk, FW-FBW	4	1,50 %
Steven Haass, FW-FBW	3	1,13 %
Frank Schmitt, FW-FBW	3	1,13 %
David Haass, FW-FBW	3	1,13 %
Otto Volk, FW-FBW	4	1,50 %
Evi Luckert, FW-FBW	4	1,50 %
Max Spiegel, FW-FBW	4	1,50 %
Stefan Schweser, FW-FBW	3	1,13 %
Christoph Hofmann, FW-FBW	3	1,13 %
Peter Enck, FW-FBW	4	1,50 %
Uwe Graßl, FW-FBW	3	1,13 %
Jasmin Sattes, FW-FBW	8	3,01 %
Sabine Schenkel-Drenkard, FW-FBW	3	1,13 %
Lutz Heyne, FW-FBW	3	1,13 %
Gerd Heiser, FW-FBW	3	1,13 %
Romana Wahner, FW-FBW	3	1,13 %
Niklas Brehm, FW-FBW	31	11,65 %

	Anzahl	Prozent
Michael Herbig, FW-FBW	3	1,13 %
Johannes Luckert, FW-FBW	3	1,13 %
Ralph Hofmann, FW-FBW	5	1,88 %
Rolf Wenkheimer, FW-FBW	3	1,13 %
Friedrich Haag, FW-FBW	3	1,13 %
Helga Brand, FW-FBW	3	1,13 %
Utta Poch, FW-FBW	3	1,13 %
Christian Töpfer, FW-FBW	3	1,13 %
Thorsten Dennerlein, FW-FBW	5	1,88 %
Karin Kohles, FW-FBW	3	1,13 %
Monika Hirsch-Günther, FW-FBW	3	1,13 %
Andreas Fuchs, FW-FBW	6	2,26 %
Dr. Bertram Poch, FW-FBW	3	1,13 %
Dagmar Ludwig, FW-FBW	5	1,88 %
Günther Kohles, FW-FBW	3	1,13 %
Markus Pallingen, FW-FBW	3	1,13 %
Christian Oppel, FW-FBW	6	2,26 %
Klaus Rügamer, FW-FBW	4	1,50 %
Frank Hoh, FW-FBW	3	1,13 %
Gertrud Katzenberger, FW-FBW	3	1,13 %
Alfred Sattes, FW-FBW	3	1,13 %
Manuela Hofmann, FW-FBW	5	1,88 %
Georg Wittmann, FW-FBW	6	2,26 %
UsW	20	0,37 %
Siegfried Müller, UsW	3	15,00 %
Werner May, UsW	3	15,00 %
Manfred Marstaller, UsW	3	15,00 %
Manuel Müller, UsW	3	15,00 %
Hermann Pfannes, UsW	0	0,00 %
Rolf Ferenczy, UsW	0	0,00 %
Heidi Hergert, UsW	3	15,00 %
Friedrich Lenhart, UsW	0	0,00 %
Stefan Grau, UsW	2	10,00 %
Bettina Kristinus, UsW	0	0,00 %
Christian Müller, UsW	0	0,00 %
Werner Hecht, UsW	0	0,00 %
Dieter Köberle, UsW	0	0,00 %
Dominic Niedermeyer, UsW	0	0,00 %
Birte May, UsW	0	0,00 %
Michael Dorsch, UsW	3	15,00 %

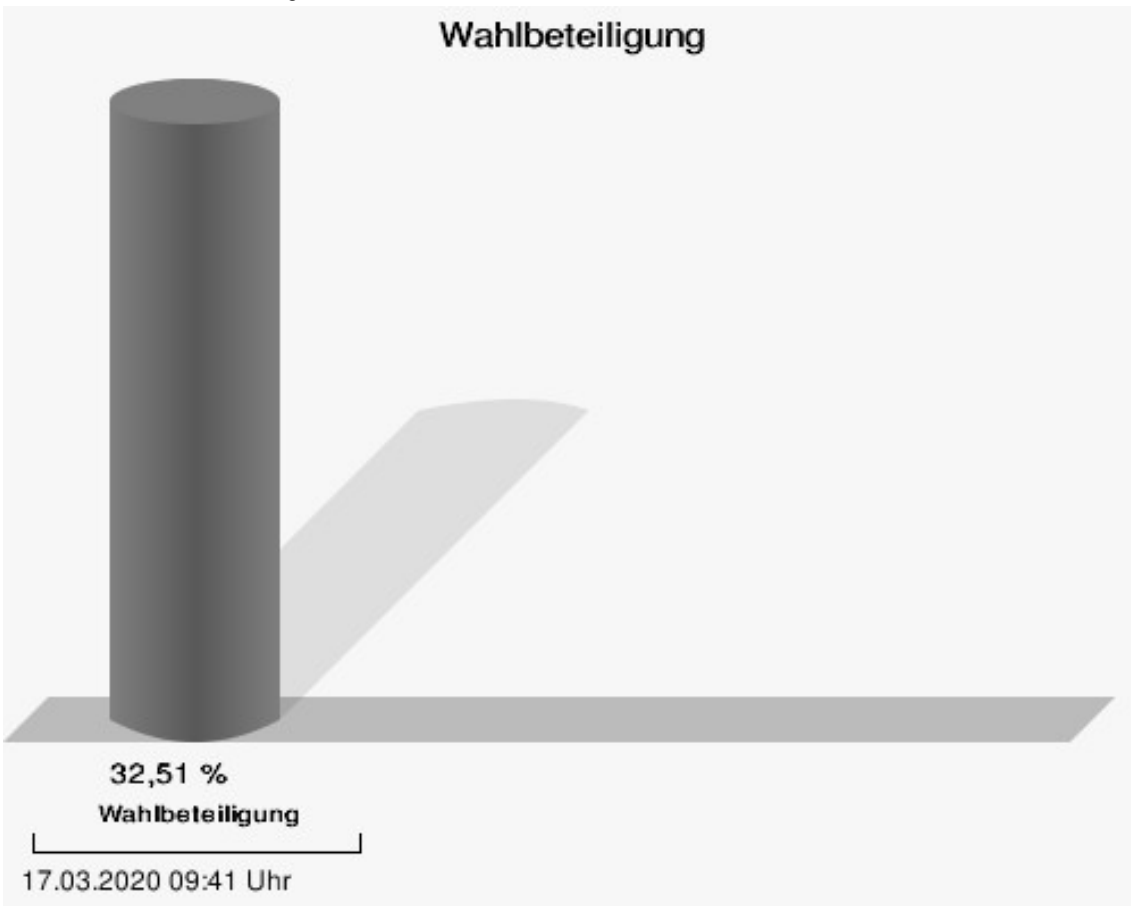
	Anzahl	Prozent
Karl Jeschke, UsW	0	0,00 %
Jürgen Niedermeyer, UsW	0	0,00 %
Anja Müller-Meister, UsW	0	0,00 %
Kurt Lamparter, UsW	0	0,00 %
Sandra Pfannes, UsW	0	0,00 %
Michael Schmitt, UsW	0	0,00 %
Gerd Müller, UsW	0	0,00 %
Miroslaw Dragon, UsW	0	0,00 %
Elisabeth Müller, UsW	0	0,00 %
Reinhard Scherzer, UsW	0	0,00 %
ÖDP	117	2,18 %
Reinhard Trump, ÖDP	17	14,53 %
Alexander Meier, ÖDP	4	3,42 %
Bianca Tröge, ÖDP	11	9,40 %
Erich Jakubczyk, ÖDP	4	3,42 %
Jens Pauluhn, ÖDP	4	3,42 %
Sigrid Dostal, ÖDP	9	7,69 %
Ulf Katzenberger, ÖDP	4	3,42 %
Hinnerk Vinzent, ÖDP	4	3,42 %
Sonja Gekeler-Hölscher, ÖDP	4	3,42 %
Annette Prectel, ÖDP	4	3,42 %
Matthias Lux, ÖDP	2	1,71 %
Margarita Mäder-Schmidt, ÖDP	2	1,71 %
Karola Trump, ÖDP	8	6,84 %
Herbert Pröstler, ÖDP	0	0,00 %
Karoline Mayer-Nuss, ÖDP	0	0,00 %
Stephanie Bauer, ÖDP	0	0,00 %
Thomas Schneider, ÖDP	4	3,42 %
Johannes Feller, ÖDP	3	2,56 %
Harald Weber, ÖDP	0	0,00 %
Wolfram Soldan, ÖDP	0	0,00 %
Hannelore Vinzent, ÖDP	0	0,00 %
Stefan Lenzer, ÖDP	15	12,82 %
Gottfried Schade, ÖDP	0	0,00 %
Petra Hösch, ÖDP	3	2,56 %
Silvia Paulus-Hildner, ÖDP	0	0,00 %
Martin Tröge, ÖDP	0	0,00 %
Marion Katzenberger, ÖDP	0	0,00 %
Thomas Abendroth, ÖDP	0	0,00 %
Friederike Kolb, ÖDP	0	0,00 %

	Anzahl	Prozent
Michael Hildner, ÖDP	6	5,13 %
Elke Özdil-Schlichthörlein, ÖDP	3	2,56 %
Werner Müller, ÖDP	3	2,56 %
Christian Schneider, ÖDP	0	0,00 %
Karolin Meier, ÖDP	3	2,56 %
Laura Goller, ÖDP	0	0,00 %
Christiane Lindörfer, ÖDP	0	0,00 %
Martin Günzel, ÖDP	0	0,00 %
Fatemeh Mohammadi Motlagh, ÖDP	0	0,00 %
Doris Herrmann, ÖDP	0	0,00 %
Dariusz Migula, ÖDP	0	0,00 %
Andrea McWright-Lapp, ÖDP	0	0,00 %
Siegfried Fröhling, ÖDP	0	0,00 %
Harald Beck, ÖDP	0	0,00 %
Marion Langer, ÖDP	0	0,00 %
Bernhard Ziegler, ÖDP	0	0,00 %
Alexander Stein, ÖDP	0	0,00 %
Elke Dosch, ÖDP	0	0,00 %
Brigitte Pauluhn, ÖDP	0	0,00 %
BP	34	0,63 %
Uwe Hartmann, BP	6	17,65 %
Sascha Kecke, BP	6	17,65 %
Martin Dirschbacher, BP	0	0,00 %
Aileen Bimmerlein, BP	0	0,00 %
Oliver Hess, BP	2	5,88 %
Oliver Höhn, BP	2	5,88 %
Karl-Heinz Rönninger, BP	0	0,00 %
Birgit Hartmann, BP	5	14,71 %
Günther Riegel, BP	0	0,00 %
Nina Will, BP	1	2,94 %
Ernst Van Huet, BP	0	0,00 %
Volker Skop, BP	0	0,00 %
Rudolf Stadtler, BP	1	2,94 %
Anette Schneider, BP	3	8,82 %
Renate Mey, BP	0	0,00 %
Katharina Paul-Heß, BP	1	2,94 %
Claudia Somorowsky, BP	0	0,00 %
Michaela Kecke, BP	1	2,94 %
Thomas Rodamer, BP	0	0,00 %

	Anzahl	Prozent
Janina Van Huet, BP	0	0,00 %
Ellen Rammig, BP	0	0,00 %
Jürgen Rammig, BP	1	2,94 %
Melissa Rammig, BP	0	0,00 %
Tanja Riegel, BP	0	0,00 %
Sabine Nagel, BP	1	2,94 %
Günter Mey, BP	0	0,00 %
Harald Nagel, BP	0	0,00 %
Hilmar Vogel, BP	0	0,00 %
Sigmar Dönig, BP	0	0,00 %
Laura Lackner, BP	0	0,00 %
André Hofmann, BP	1	2,94 %
Dagmar Kuhn, BP	0	0,00 %
Mark Nagel, BP	0	0,00 %
Tanja Vogel, BP	0	0,00 %
Ingrid Weinmann, BP	0	0,00 %
Manfred Schneider, BP	3	8,82 %
Dominik Pohley, BP	0	0,00 %
Adolf Virnekäs, BP	0	0,00 %
Niklas Barrett, BP	0	0,00 %
Petra Karschti, BP	0	0,00 %
Hans Pötzingler, BP	0	0,00 %
Manuela Grosche, BP	0	0,00 %
Pascal Arenz, BP	0	0,00 %
Lotte Rönninger, BP	0	0,00 %
Ingrid Dünfelder, BP	0	0,00 %
Thomas Karschti, BP	0	0,00 %
Gerlinde Kuhn, BP	0	0,00 %
Silvia Dönig, BP	0	0,00 %
Erwin Draxler, BP	0	0,00 %
Berthold Weinmann, BP	0	0,00 %



CSU = Christlich-Soziale Union in Bayern e.V.  
 FREIE WÄHLER/FW-Kreisverband Kitzingen = FREIE WÄHLER/FREIE WÄHLER-Kreisverband Kitzingen  
 FW-FBW = Freie Wähler - FBW Kitzingen e.V.







## Iphofen 8 Possenheim

	Anzahl	Prozent
CSU	561	20,85 %
Timo Markert, CSU	28	4,99 %
Barbara Becker, CSU	31	5,53 %
Dr. Otto Hünnerkopf, CSU	17	3,03 %
Gerlinde Martin, CSU	7	1,25 %
Stefan Güntner, CSU	8	1,43 %
Dr. jur. Werner Knaier, CSU	4	0,71 %
Marcel Hannweber, CSU	7	1,25 %
Reinhold Kuhn, CSU	5	0,89 %
Manuela Strohofer, CSU	22	3,92 %
Sabrina Stemplowsky, CSU	7	1,25 %
Ferdinand Fürst zu Castell-Castell, CSU	16	2,85 %
Josef Wächter, CSU	7	1,25 %
Doris Paul, CSU	15	2,67 %
Heiko Bäuerlein, CSU	4	0,71 %
Robert Scheller, CSU	4	0,71 %
Gertrud Schwab, CSU	13	2,32 %
Gerhard Schenkel, CSU	10	1,78 %
Heinz Dorsch, CSU	23	4,10 %
Alfons Saugel, CSU	4	0,71 %
Eva Dinkel, CSU	4	0,71 %
Rainer Ott, CSU	18	3,21 %
Elmar Henke, CSU	4	0,71 %
Dieter Haag, CSU	31	5,53 %
René Schlehr, CSU	4	0,71 %
Tibor Brumme, CSU	10	1,78 %
Erich Hegwein, CSU	10	1,78 %
Thomas Reichert, CSU	4	0,71 %
Sibylle Säger, CSU	10	1,78 %
Bernhard Brückner, CSU	4	0,71 %
Frank Gimperlein, CSU	4	0,71 %
Annemarie Mauer, CSU	8	1,43 %
Marlene Bauer, CSU	4	0,71 %
Simon Rinke, CSU	4	0,71 %
Marion Frischholz, CSU	7	1,25 %
Manfred Kleinschrodt, CSU	4	0,71 %
Ruth Albrecht, CSU	4	0,71 %
Sandra Hannweber, CSU	7	1,25 %

	Anzahl	Prozent
Dr. med. dent. Bent Hanel, CSU	41	7,31 %
Hartmut Stiller, CSU	4	0,71 %
Julia Pfriem, CSU	7	1,25 %
Dr. oen. Uwe Matheus, CSU	17	3,03 %
Heidi Plömpel, CSU	3	0,53 %
Anke Schunk, CSU	3	0,53 %
Peter Riegler, CSU	9	1,60 %
Bernd Lussert, CSU	6	1,07 %
Elisabeth Drescher, CSU	6	1,07 %
Laura Voit, CSU	6	1,07 %
Peter Brandner, CSU	3	0,53 %
Maria Fieber, CSU	3	0,53 %
Fabian Uhl, CSU	3	0,53 %
Lilian Laacke, CSU	31	5,53 %
Manfred Ziegler, CSU	7	1,25 %
Dr. med. Stephan Küntzer, CSU	7	1,25 %
Michael Fackelmann, CSU	3	0,53 %
Ulrike Freifrau von Mauchenheim, gen. Bechtolsheim, CSU	3	0,53 %
Horst Reuther, CSU	6	1,07 %
Peter Sterk, CSU	3	0,53 %
Helma Schug, CSU	6	1,07 %
Daniel Nagl, CSU	3	0,53 %
Jan Götz, CSU	8	1,43 %
GRÜNE	297	11,04 %
Angela Hufnagel, GRÜNE	15	5,05 %
Klaus Sanzenbacher, GRÜNE	8	2,69 %
Christa Büttner, GRÜNE	8	2,69 %
Stefan Schwarz, GRÜNE	13	4,38 %
Dr. Gisela Kramer-Grünwald, GRÜNE	8	2,69 %
Andrea Schmidt, GRÜNE	8	2,69 %
Jonas Kruse, GRÜNE	7	2,36 %
Andrea Rauch, GRÜNE	5	1,68 %
Nico Engelbrecht, GRÜNE	4	1,35 %
Andrea Drexelius, GRÜNE	8	2,69 %
Harald Godron, GRÜNE	4	1,35 %
Eva Trapp, GRÜNE	8	2,69 %
Frank Hufnagel, GRÜNE	4	1,35 %
Stefanie Schumacher, GRÜNE	10	3,37 %

	Anzahl	Prozent
Dr. rer. nat. Hans-Martin Hoffmann, GRÜNE	4	1,35 %
Regina Hetterich, GRÜNE	4	1,35 %
Willi Hörrmann, GRÜNE	4	1,35 %
Birgit Zugelder-Hofmann, GRÜNE	4	1,35 %
Herbert Schmidt, GRÜNE	6	2,02 %
Ursula Marpoder, GRÜNE	3	1,01 %
Armin Döpfner, GRÜNE	3	1,01 %
Theresa Sanzenbacher, GRÜNE	3	1,01 %
Peter Laumer, GRÜNE	3	1,01 %
Melanie Stöcklein, GRÜNE	6	2,02 %
Ulrich Drexelius, GRÜNE	3	1,01 %
Sylvia Krüger-Schrauth, GRÜNE	3	1,01 %
Heiner Schmidt, GRÜNE	3	1,01 %
Hajar Noori, GRÜNE	6	2,02 %
Markus Krüger, GRÜNE	3	1,01 %
Xenia Bastert, GRÜNE	3	1,01 %
Thomas Ziegler, GRÜNE	3	1,01 %
Astrid Franssen, GRÜNE	3	1,01 %
Moritz Hornung, GRÜNE	3	1,01 %
Silke Seebeck, GRÜNE	3	1,01 %
Victor Trapp, GRÜNE	3	1,01 %
Waltraud Lutz-Neugebauer, GRÜNE	3	1,01 %
Jens Schellhase, GRÜNE	6	2,02 %
Imelda Weippert, GRÜNE	3	1,01 %
Bernd Zeidler, GRÜNE	3	1,01 %
Elfriede Hahn-Schwind, GRÜNE	3	1,01 %
Jörg Schlüter, GRÜNE	6	2,02 %
Sara Arab, GRÜNE	6	2,02 %
Manfred Erhard, GRÜNE	3	1,01 %
Anna-Lea Beckenbauer, GRÜNE	3	1,01 %
Joachim Neugebauer, GRÜNE	3	1,01 %
Julia Wenner, GRÜNE	3	1,01 %
Artie Gutschera, GRÜNE	3	1,01 %
Gabriele Gauer, GRÜNE	3	1,01 %
Reinhard Schmid, GRÜNE	3	1,01 %
Julia Gilfert, GRÜNE	3	1,01 %
Peter Bieber, GRÜNE	3	1,01 %
Anna Mebs, GRÜNE	6	2,02 %
Liam Franssen, GRÜNE	3	1,01 %

	Anzahl	Prozent
Heidelinde Kruckow, GRÜNE	3	1,01 %
Dieter Then, GRÜNE	6	2,02 %
Christine Seynstahl, GRÜNE	3	1,01 %
Conny Gutschera, GRÜNE	9	3,03 %
Petra Godron, GRÜNE	3	1,01 %
Hans-Georg Plate, GRÜNE	18	6,06 %
Rita Gryzla, GRÜNE	3	1,01 %
FREIE WÄHLER/FW-Kreisverband Kitzingen	1.287	47,83 %
Tamara Bischof, FREIE WÄHLER/FW-Kreisverband Kitzingen	67	5,21 %
Josef Mend, FREIE WÄHLER/FW-Kreisverband Kitzingen	106	8,24 %
Stefan Wolbert, FREIE WÄHLER/FW-Kreisverband Kitzingen	22	1,71 %
Dr. med. Susanne Knof, FREIE WÄHLER/FW-Kreisverband Kitzingen	23	1,79 %
Udo Gebert, FREIE WÄHLER/FW-Kreisverband Kitzingen	11	0,85 %
Dr. Roland Hardörfer, FREIE WÄHLER/FW-Kreisverband Kitzingen	11	0,85 %
Heinrich Wörner, FREIE WÄHLER/FW-Kreisverband Kitzingen	16	1,24 %
Volker Schmitt, FREIE WÄHLER/FW-Kreisverband Kitzingen	8	0,62 %
Guido Braun, FREIE WÄHLER/FW-Kreisverband Kitzingen	8	0,62 %
Dieter Lenzer, FREIE WÄHLER/FW-Kreisverband Kitzingen	96	7,46 %
Ernst Nickel, FREIE WÄHLER/FW-Kreisverband Kitzingen	25	1,94 %
Sabrina Bischof, FREIE WÄHLER/FW-Kreisverband Kitzingen	15	1,17 %
Ingrid Reifenscheid-Eckert, FREIE WÄHLER/FW-Kreisverband Kitzingen	49	3,81 %
Gerlinde Stier, FREIE WÄHLER/FW-Kreisverband Kitzingen	13	1,01 %
Herbert Volkamer, FREIE WÄHLER/FW-Kreisverband Kitzingen	96	7,46 %
Eckhard Himmel, FREIE WÄHLER/FW-Kreisverband Kitzingen	15	1,17 %
Herbert Biebelriether, FREIE WÄHLER/FW-Kreisverband Kitzingen	11	0,85 %

	Anzahl	Prozent
Peter Kraus, FREIE WÄHLER/FW-Kreisverband Kitzingen	27	2,10 %
Carolin Meyer, FREIE WÄHLER/FW-Kreisverband Kitzingen	30	2,33 %
Matthias Bielek, FREIE WÄHLER/FW-Kreisverband Kitzingen	20	1,55 %
Peter Kornell, FREIE WÄHLER/FW-Kreisverband Kitzingen	13	1,01 %
Paul Streng, FREIE WÄHLER/FW-Kreisverband Kitzingen	21	1,63 %
Lothar Nagel, FREIE WÄHLER/FW-Kreisverband Kitzingen	7	0,54 %
Johanna Sendner, FREIE WÄHLER/FW-Kreisverband Kitzingen	15	1,17 %
Frank Stierhof, FREIE WÄHLER/FW-Kreisverband Kitzingen	79	6,14 %
Rudolf Schaller, FREIE WÄHLER/FW-Kreisverband Kitzingen	14	1,09 %
Gerhard Ackermann, FREIE WÄHLER/FW-Kreisverband Kitzingen	21	1,63 %
Peter Eschenbacher, FREIE WÄHLER/FW-Kreisverband Kitzingen	6	0,47 %
Konrad Mittenzwei, FREIE WÄHLER/FW-Kreisverband Kitzingen	6	0,47 %
Ulrich Falk, FREIE WÄHLER/FW-Kreisverband Kitzingen	12	0,93 %
August Hopf, FREIE WÄHLER/FW-Kreisverband Kitzingen	15	1,17 %
Cengiz Zarbo, FREIE WÄHLER/FW-Kreisverband Kitzingen	6	0,47 %
Dirk Albrecht, FREIE WÄHLER/FW-Kreisverband Kitzingen	9	0,70 %
Winfried Weidt, FREIE WÄHLER/FW-Kreisverband Kitzingen	6	0,47 %
Anja Hirt, FREIE WÄHLER/FW-Kreisverband Kitzingen	6	0,47 %
Simone Thomalla-Ossenkemper, FREIE WÄHLER/FW-Kreisverband Kitzingen	6	0,47 %
Rudolf Donath, FREIE WÄHLER/FW-Kreisverband Kitzingen	8	0,62 %
Helmut Schleyer, FREIE WÄHLER/FW-Kreisverband Kitzingen	5	0,39 %
Siegfried Hummel, FREIE WÄHLER/FW-Kreisverband Kitzingen	11	0,85 %

	Anzahl	Prozent
Eva-Sophia Rückel, FREIE WÄHLER/FW-Kreisverband Kitzingen	5	0,39 %
Wolfgang Brosche, FREIE WÄHLER/FW-Kreisverband Kitzingen	5	0,39 %
Gustav Tasch, FREIE WÄHLER/FW-Kreisverband Kitzingen	9	0,70 %
Andrea Pfannes, FREIE WÄHLER/FW-Kreisverband Kitzingen	14	1,09 %
Manuela Jamm, FREIE WÄHLER/FW-Kreisverband Kitzingen	46	3,57 %
Carolin Wegmann, FREIE WÄHLER/FW-Kreisverband Kitzingen	5	0,39 %
Klaus Heinrich, FREIE WÄHLER/FW-Kreisverband Kitzingen	8	0,62 %
Thomas Grimmer, FREIE WÄHLER/FW-Kreisverband Kitzingen	5	0,39 %
Rouven Lewandowski, FREIE WÄHLER/FW-Kreisverband Kitzingen	4	0,31 %
Ralf Trump, FREIE WÄHLER/FW-Kreisverband Kitzingen	4	0,31 %
Dr. Heinfried Hahn, FREIE WÄHLER/FW-Kreisverband Kitzingen	4	0,31 %
Heinrich Stier, FREIE WÄHLER/FW-Kreisverband Kitzingen	7	0,54 %
Herbert Holzapfel, FREIE WÄHLER/FW-Kreisverband Kitzingen	5	0,39 %
Nina Sahlmüller, FREIE WÄHLER/FW-Kreisverband Kitzingen	4	0,31 %
Felix Wallström, FREIE WÄHLER/FW-Kreisverband Kitzingen	6	0,47 %
Friedrich Düll, FREIE WÄHLER/FW-Kreisverband Kitzingen	5	0,39 %
Robert Menz, FREIE WÄHLER/FW-Kreisverband Kitzingen	4	0,31 %
Thomas Pauli, FREIE WÄHLER/FW-Kreisverband Kitzingen	4	0,31 %
Hans Brummer, FREIE WÄHLER/FW-Kreisverband Kitzingen	83	6,45 %
Peggy Knauer, FREIE WÄHLER/FW-Kreisverband Kitzingen	58	4,51 %
Hilar Burkard, FREIE WÄHLER/FW-Kreisverband Kitzingen	67	5,21 %
AfD	144	5,35 %
Andrea Klingen, AfD	15	10,42 %
Christian Klingen, AfD	12	8,33 %
Stefan Doliwa, AfD	9	6,25 %

	Anzahl	Prozent
Alfred Ackermann, AfD	6	4,17 %
Lars Goldbach, AfD	6	4,17 %
Marlis Ceslok, AfD	6	4,17 %
Gerda Reisberg, AfD	6	4,17 %
Hannelore Postel, AfD	6	4,17 %
Markus Kl ingen, AfD	9	6,25 %
Marius Jaekel, AfD	6	4,17 %
Karin Zesar, AfD	6	4,17 %
Marion Kirstein, AfD	6	4,17 %
Dr. med. Bernhard Sturn, AfD	9	6,25 %
Siegfried Postel, AfD	6	4,17 %
Heinz Ackermann, AfD	6	4,17 %
Ruth Doliwa, AfD	6	4,17 %
Daniela Strobel-Langenhan, AfD	6	4,17 %
Claudia Idselis, AfD	6	4,17 %
Detlef Idselis, AfD	6	4,17 %
Diana Ulm, AfD	6	4,17 %
SPD	119	4,42 %
Eva-Maria Weimann, SPD	0	0,00 %
Heinz Galuschka, SPD	1	0,84 %
Astrid Glos, SPD	0	0,00 %
Robert Finster, SPD	3	2,52 %
Margit Hofmann, SPD	0	0,00 %
Dr. med. Jürgen Kößler, SPD	24	20,17 %
Martina Sagstetter, SPD	0	0,00 %
Manfred Paul, SPD	0	0,00 %
Annabell Röhner, SPD	0	0,00 %
Maurice Then, SPD	0	0,00 %
Uta Wandera, SPD	0	0,00 %
Otto Kolesch, SPD	26	21,85 %
Ute Freibott, SPD	0	0,00 %
Marcus Hegwein, SPD	20	16,81 %
Dr. Marlies Thein, SPD	0	0,00 %
Gerald Möhrlein, SPD	0	0,00 %
Dr. med. Brigitte Endres-Paul, SPD	0	0,00 %
Harald Kopp, SPD	0	0,00 %
Barbara Hügelschäffer, SPD	0	0,00 %
Bernd Moser, SPD	1	0,84 %
Elvira Kahnt, SPD	0	0,00 %



	Anzahl	Prozent
Oskar Münzer, SPD	0	0,00 %
Dr. Margarete Klein-Pfeuffer, SPD	0	0,00 %
Dr. Wolfgang Patzwahl, SPD	0	0,00 %
Anja Bachmann, SPD	0	0,00 %
Klaus Hoffmann, SPD	0	0,00 %
Barbara Nikola-Bier, SPD	0	0,00 %
Gerhard Heß, SPD	3	2,52 %
Rosa Semle, SPD	0	0,00 %
Gerhard Uhl, SPD	0	0,00 %
Marianne Greif, SPD	0	0,00 %
Stefan Söllner, SPD	0	0,00 %
Helen Freifrau von Hoynin- gen-Huene, SPD	0	0,00 %
Hans-Dieter Kern, SPD	0	0,00 %
Ursula Uhl, SPD	0	0,00 %
Dietmar Schuler, SPD	0	0,00 %
Doris Eckstein, SPD	21	17,65 %
Othmar Röhner, SPD	0	0,00 %
Ulrike Münzer, SPD	3	2,52 %
Uwe Hagen, SPD	0	0,00 %
Monika Conrad, SPD	0	0,00 %
Klaus Heisel, SPD	0	0,00 %
Oskar Friedel, SPD	0	0,00 %
Dieter Söllner, SPD	0	0,00 %
Christian Küster, SPD	0	0,00 %
Marc-André Behrendt, SPD	1	0,84 %
Gerd Semle, SPD	0	0,00 %
Michael Langer, SPD	0	0,00 %
Armin Grötsch, SPD	9	7,56 %
Dr. Dirk Dantz, SPD	0	0,00 %
August Hering, SPD	0	0,00 %
Edgar Töpfer, SPD	0	0,00 %
Ewald Greif, SPD	0	0,00 %
Eugen Reifenscheid, SPD	0	0,00 %
Markus Pusch, SPD	3	2,52 %
Gerhard Schulzki, SPD	0	0,00 %
Dr. rer. nat. Volker Freiherr von Hoyningen-Huene, SPD	4	3,36 %
Peter Geier, SPD	0	0,00 %
Josef Günther, SPD	0	0,00 %
Christiane Berneth, SPD	0	0,00 %

	Anzahl	Prozent
FDP	17	0,63 %
Hans Müller, FDP	1	5,88 %
Stefan Deppisch, FDP	0	0,00 %
Mathias Krönert, FDP	0	0,00 %
Astrid Jung, FDP	0	0,00 %
Bernhard Etzelmüller, FDP	3	17,65 %
Clemens Schneider, FDP	0	0,00 %
Markus Greulich, FDP	2	11,76 %
Chiara Britting, FDP	0	0,00 %
Christian Heinle, FDP	0	0,00 %
Kristina Amendt, FDP	0	0,00 %
Thomas Adamik, FDP	0	0,00 %
Wolfgang Reuchlein, FDP	0	0,00 %
Stefan Köhler, FDP	0	0,00 %
Jan-Felix Beuerlein, FDP	0	0,00 %
Björn Holeschak, FDP	0	0,00 %
Benno Müller, FDP	3	17,65 %
Wolf-Eckhard Walz, FDP	1	5,88 %
Angela Kießling-Fischer, FDP	0	0,00 %
Christoph Müller, FDP	0	0,00 %
Ralf Hopfengart, FDP	0	0,00 %
Marco Koletschka, FDP	3	17,65 %
Alexander Wehr, FDP	0	0,00 %
Andreas Elster, FDP	3	17,65 %
Michael Mörer, FDP	0	0,00 %
Bernhard Achter, FDP	0	0,00 %
Sabine Häring, FDP	0	0,00 %
Helga Lohmann, FDP	0	0,00 %
Lisa Weiß, FDP	0	0,00 %
Christian Friedrich, FDP	0	0,00 %
Stefan Kaupert, FDP	1	5,88 %
Anita Zwinkau, FDP	0	0,00 %
Martin Stadtelmeyer, FDP	0	0,00 %
Heidemarie Wagner, FDP	0	0,00 %
Klaus Feser, FDP	0	0,00 %
Christine Scheler, FDP	0	0,00 %
Sandra Müller-Britting, FDP	0	0,00 %
Ute Enzenberger, FDP	0	0,00 %
Olindo Di Biasi, FDP	0	0,00 %
Bernd Djalek, FDP	0	0,00 %

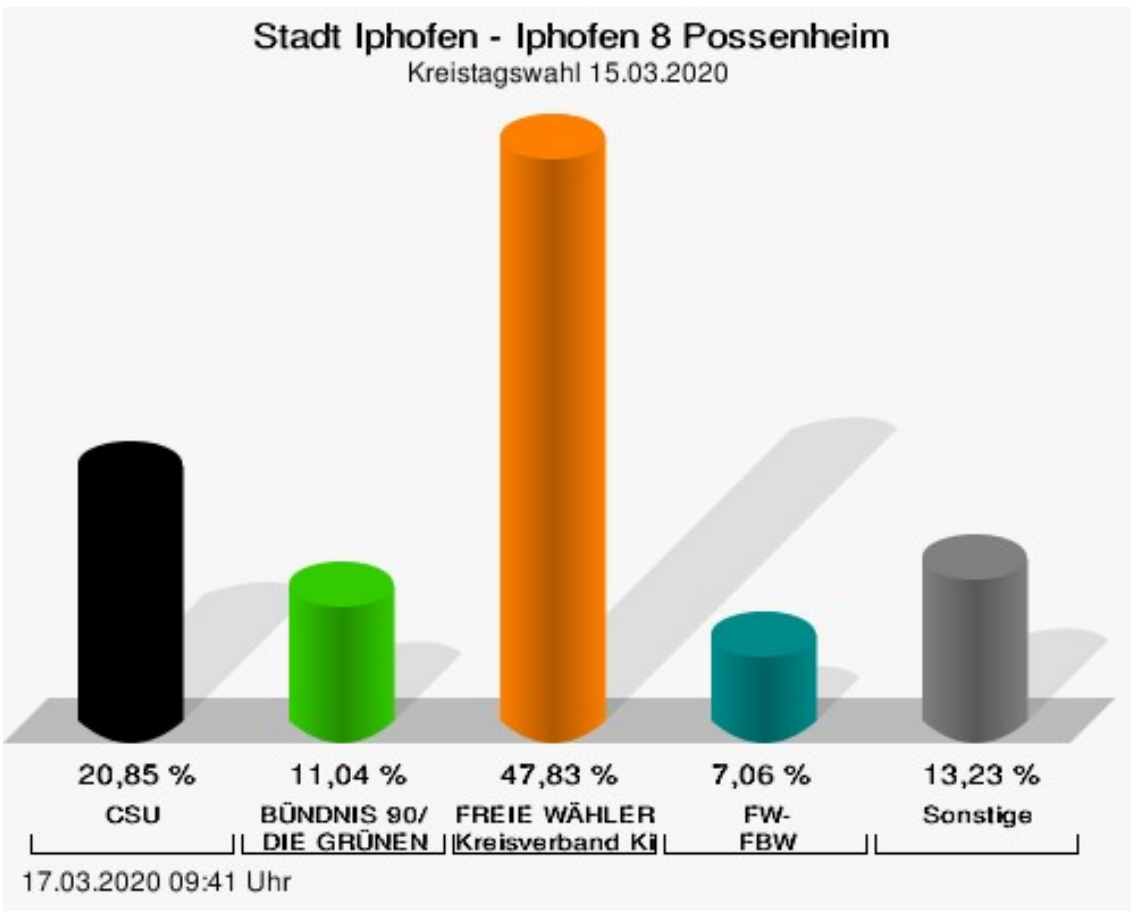
	Anzahl	Prozent
Bernd Enzenberger, FDP	0	0,00 %
FW-FBW	190	7,06 %
Dr. Uwe Pfeiffle, FW-FBW	12	6,32 %
Karl-Dieter Fuchs, FW-FBW	2	1,05 %
Wolfram Beha, FW-FBW	2	1,05 %
Hermann Queck, FW-FBW	3	1,58 %
Simon Haag, FW-FBW	2	1,05 %
Manfred Freitag, FW-FBW	2	1,05 %
Roland Hoh, FW-FBW	5	2,63 %
Joachim Lott, FW-FBW	2	1,05 %
Dietrich Hermann, FW-FBW	5	2,63 %
Daniel Bayer, FW-FBW	2	1,05 %
Christiane Denk, FW-FBW	2	1,05 %
Rudolf Sattes, FW-FBW	4	2,11 %
Stefan Wehr, FW-FBW	2	1,05 %
Dieter Burlein, FW-FBW	2	1,05 %
Willi Hertlein, FW-FBW	2	1,05 %
Alfred Schnabel, FW-FBW	2	1,05 %
Elke Pfeiffle, FW-FBW	2	1,05 %
Marcus Götz, FW-FBW	2	1,05 %
Sabine Fuchs, FW-FBW	2	1,05 %
Dieter Koch, FW-FBW	2	1,05 %
Tobias Volk, FW-FBW	2	1,05 %
Steven Haass, FW-FBW	2	1,05 %
Frank Schmitt, FW-FBW	2	1,05 %
David Haass, FW-FBW	2	1,05 %
Otto Volk, FW-FBW	2	1,05 %
Evi Luckert, FW-FBW	2	1,05 %
Max Spiegel, FW-FBW	2	1,05 %
Stefan Schweser, FW-FBW	6	3,16 %
Christoph Hofmann, FW-FBW	2	1,05 %
Peter Enck, FW-FBW	2	1,05 %
Uwe Graßl, FW-FBW	5	2,63 %
Jasmin Sattes, FW-FBW	2	1,05 %
Sabine Schenkel-Drenkard, FW-FBW	2	1,05 %
Lutz Heyne, FW-FBW	5	2,63 %
Gerd Heiser, FW-FBW	3	1,58 %
Romana Wahner, FW-FBW	8	4,21 %
Niklas Brehm, FW-FBW	22	11,58 %

	Anzahl	Prozent
Michael Herbig, FW-FBW	3	1,58 %
Johannes Luckert, FW-FBW	5	2,63 %
Ralph Hofmann, FW-FBW	2	1,05 %
Rolf Wenkheimer, FW-FBW	2	1,05 %
Friedrich Haag, FW-FBW	2	1,05 %
Helga Brand, FW-FBW	2	1,05 %
Utta Poch, FW-FBW	2	1,05 %
Christian Töpfer, FW-FBW	3	1,58 %
Thorsten Dennerlein, FW-FBW	2	1,05 %
Karin Kohles, FW-FBW	2	1,05 %
Monika Hirsch-Günther, FW-FBW	2	1,05 %
Andreas Fuchs, FW-FBW	2	1,05 %
Dr. Bertram Poch, FW-FBW	2	1,05 %
Dagmar Ludwig, FW-FBW	2	1,05 %
Günther Kohles, FW-FBW	2	1,05 %
Markus Pallingen, FW-FBW	2	1,05 %
Christian Oppel, FW-FBW	3	1,58 %
Klaus Rügamer, FW-FBW	2	1,05 %
Frank Hoh, FW-FBW	2	1,05 %
Gertrud Katzenberger, FW-FBW	5	2,63 %
Alfred Sattes, FW-FBW	3	1,58 %
Manuela Hofmann, FW-FBW	3	1,58 %
Georg Wittmann, FW-FBW	5	2,63 %
UsW	25	0,93 %
Siegfried Müller, UsW	11	44,00 %
Werner May, UsW	0	0,00 %
Manfred Marstaller, UsW	0	0,00 %
Manuel Müller, UsW	3	12,00 %
Hermann Pfannes, UsW	0	0,00 %
Rolf Ferenczy, UsW	0	0,00 %
Heidi Hergert, UsW	0	0,00 %
Friedrich Lenhart, UsW	0	0,00 %
Stefan Grau, UsW	3	12,00 %
Bettina Kristinus, UsW	0	0,00 %
Christian Müller, UsW	3	12,00 %
Werner Hecht, UsW	0	0,00 %
Dieter Köberle, UsW	0	0,00 %
Dominic Niedermeyer, UsW	0	0,00 %
Birte May, UsW	0	0,00 %
Michael Dorsch, UsW	0	0,00 %

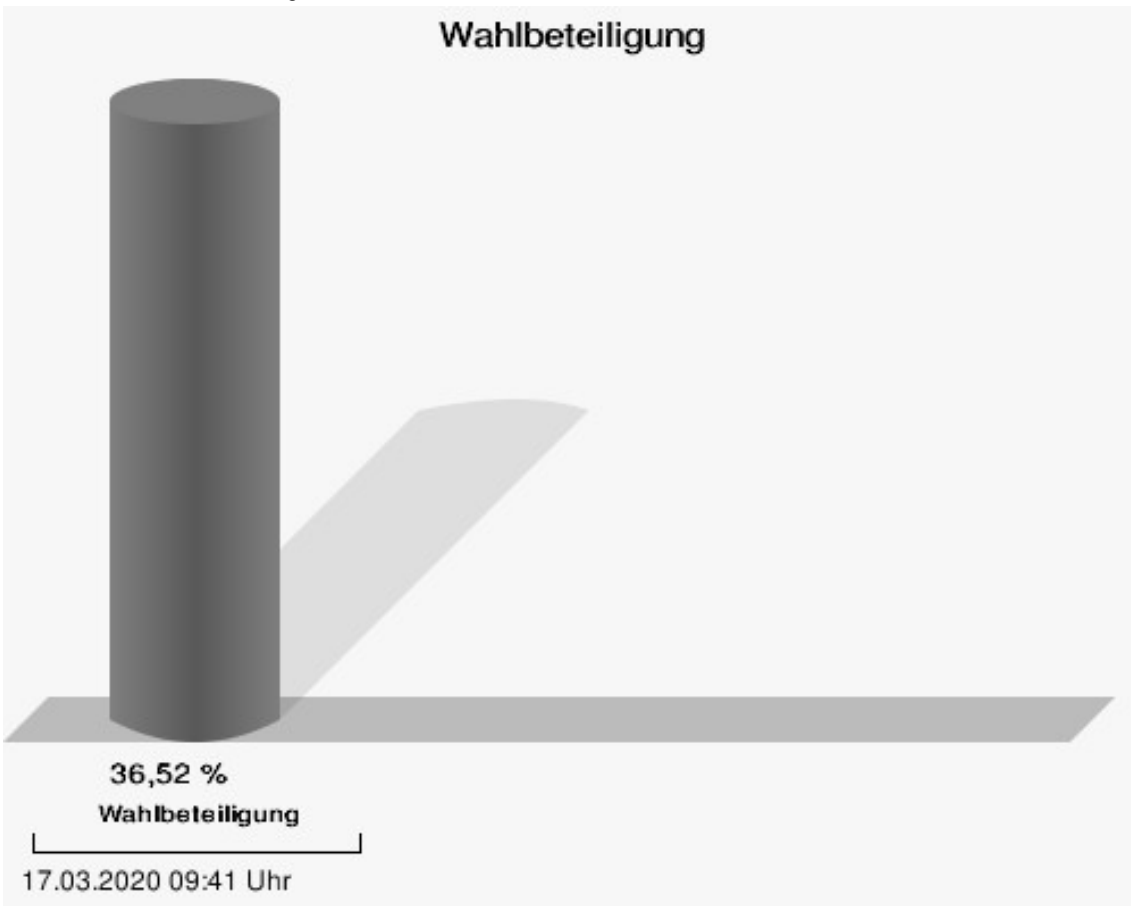
	Anzahl	Prozent
Karl Jeschke, UsW	0	0,00 %
Jürgen Niedermeyer, UsW	0	0,00 %
Anja Müller-Meister, UsW	0	0,00 %
Kurt Lamparter, UsW	0	0,00 %
Sandra Pfannes, UsW	2	8,00 %
Michael Schmitt, UsW	0	0,00 %
Gerd Müller, UsW	0	0,00 %
Miroslaw Dragon, UsW	0	0,00 %
Elisabeth Müller, UsW	0	0,00 %
Reinhard Scherzer, UsW	3	12,00 %
ÖDP	47	1,75 %
Reinhard Trump, ÖDP	3	6,38 %
Alexander Meier, ÖDP	0	0,00 %
Bianca Tröge, ÖDP	6	12,77 %
Erich Jakubczyk, ÖDP	0	0,00 %
Jens Pauluhn, ÖDP	1	2,13 %
Sigrid Dostal, ÖDP	2	4,26 %
Ulf Katzenberger, ÖDP	0	0,00 %
Hinnerk Vinzent, ÖDP	0	0,00 %
Sonja Gekeler-Hölscher, ÖDP	0	0,00 %
Annette Prectel, ÖDP	0	0,00 %
Matthias Lux, ÖDP	8	17,02 %
Margarita Mäder-Schmidt, ÖDP	0	0,00 %
Karola Trump, ÖDP	0	0,00 %
Herbert Pröstler, ÖDP	0	0,00 %
Karoline Mayer-Nuss, ÖDP	0	0,00 %
Stephanie Bauer, ÖDP	0	0,00 %
Thomas Schneider, ÖDP	0	0,00 %
Johannes Feller, ÖDP	0	0,00 %
Harald Weber, ÖDP	0	0,00 %
Wolfram Soldan, ÖDP	0	0,00 %
Hannelore Vinzent, ÖDP	0	0,00 %
Stefan Lenzer, ÖDP	1	2,13 %
Gottfried Schade, ÖDP	0	0,00 %
Petra Hösch, ÖDP	1	2,13 %
Silvia Paulus-Hildner, ÖDP	0	0,00 %
Martin Tröge, ÖDP	6	12,77 %
Marion Katzenberger, ÖDP	0	0,00 %
Thomas Abendroth, ÖDP	0	0,00 %
Friederike Kolb, ÖDP	6	12,77 %

	Anzahl	Prozent
Michael Hildner, ÖDP	0	0,00 %
Elke Özdil-Schlichthörlein, ÖDP	0	0,00 %
Werner Müller, ÖDP	12	25,53 %
Christian Schneider, ÖDP	0	0,00 %
Karolin Meier, ÖDP	0	0,00 %
Laura Goller, ÖDP	0	0,00 %
Christiane Lindörfer, ÖDP	0	0,00 %
Martin Günzel, ÖDP	0	0,00 %
Fatemeh Mohammadi Motlagh, ÖDP	0	0,00 %
Doris Herrmann, ÖDP	0	0,00 %
Dariusz Migula, ÖDP	0	0,00 %
Andrea McWright-Lapp, ÖDP	0	0,00 %
Siegfried Fröhling, ÖDP	0	0,00 %
Harald Beck, ÖDP	0	0,00 %
Marion Langer, ÖDP	0	0,00 %
Bernhard Ziegler, ÖDP	0	0,00 %
Alexander Stein, ÖDP	0	0,00 %
Elke Dosch, ÖDP	0	0,00 %
Brigitte Pauluhn, ÖDP	1	2,13 %
BP	4	0,15 %
Uwe Hartmann, BP	0	0,00 %
Sascha Kecke, BP	0	0,00 %
Martin Dirschbacher, BP	0	0,00 %
Aileen Bimmerlein, BP	0	0,00 %
Oliver Hess, BP	0	0,00 %
Oliver Höhn, BP	1	25,00 %
Karl-Heinz Rönninger, BP	0	0,00 %
Birgit Hartmann, BP	0	0,00 %
Günther Riegel, BP	0	0,00 %
Nina Will, BP	1	25,00 %
Ernst Van Huet, BP	0	0,00 %
Volker Skop, BP	0	0,00 %
Rudolf Stadtler, BP	0	0,00 %
Anette Schneider, BP	1	25,00 %
Renate Mey, BP	0	0,00 %
Katharina Paul-Heß, BP	0	0,00 %
Claudia Somorowsky, BP	0	0,00 %
Michaela Kecke, BP	1	25,00 %
Thomas Rodamer, BP	0	0,00 %

	Anzahl	Prozent
Janina Van Huet, BP	0	0,00 %
Ellen Rammig, BP	0	0,00 %
Jürgen Rammig, BP	0	0,00 %
Melissa Rammig, BP	0	0,00 %
Tanja Riegel, BP	0	0,00 %
Sabine Nagel, BP	0	0,00 %
Günter Mey, BP	0	0,00 %
Harald Nagel, BP	0	0,00 %
Hilmar Vogel, BP	0	0,00 %
Sigmar Dönig, BP	0	0,00 %
Laura Lackner, BP	0	0,00 %
André Hofmann, BP	0	0,00 %
Dagmar Kuhn, BP	0	0,00 %
Mark Nagel, BP	0	0,00 %
Tanja Vogel, BP	0	0,00 %
Ingrid Weinmann, BP	0	0,00 %
Manfred Schneider, BP	0	0,00 %
Dominik Pohley, BP	0	0,00 %
Adolf Virnekäs, BP	0	0,00 %
Niklas Barrett, BP	0	0,00 %
Petra Karschti, BP	0	0,00 %
Hans Pötzingler, BP	0	0,00 %
Manuela Grosche, BP	0	0,00 %
Pascal Arenz, BP	0	0,00 %
Lotte Rönninger, BP	0	0,00 %
Ingrid Dünfelder, BP	0	0,00 %
Thomas Karschti, BP	0	0,00 %
Gerlinde Kuhn, BP	0	0,00 %
Silvia Dönig, BP	0	0,00 %
Erwin Draxler, BP	0	0,00 %
Berthold Weinmann, BP	0	0,00 %



CSU = Christlich-Soziale Union in Bayern e.V.  
 FREIE WÄHLER/FW-Kreisverband Kitzingen = FREIE WÄHLER/FREIE WÄHLER-Kreisverband Kitzingen  
 FW-FBW = Freie Wähler - FBW Kitzingen e.V.







## Iphofen 11 Briefwahl

	Anzahl	Prozent
CSU	5.211	20,02 %
Timo Markert, CSU	219	4,20 %
Barbara Becker, CSU	340	6,52 %
Dr. Otto Hünnerkopf, CSU	210	4,03 %
Gerlinde Martin, CSU	106	2,03 %
Stefan Güntner, CSU	88	1,69 %
Dr. jur. Werner Knaier, CSU	77	1,48 %
Marcel Hannweber, CSU	43	0,83 %
Reinhold Kuhn, CSU	69	1,32 %
Manuela Strohofer, CSU	159	3,05 %
Sabrina Stemplowsky, CSU	95	1,82 %
Ferdinand Fürst zu Castell-Castell, CSU	137	2,63 %
Josef Wächter, CSU	80	1,54 %
Doris Paul, CSU	229	4,39 %
Heiko Bäuerlein, CSU	37	0,71 %
Robert Scheller, CSU	36	0,69 %
Gertrud Schwab, CSU	156	2,99 %
Gerhard Schenkel, CSU	123	2,36 %
Heinz Dorsch, CSU	244	4,68 %
Alfons Saugel, CSU	39	0,75 %
Eva Dinkel, CSU	26	0,50 %
Rainer Ott, CSU	112	2,15 %
Elmar Henke, CSU	59	1,13 %
Dieter Haag, CSU	221	4,24 %
René Schlehr, CSU	26	0,50 %
Tibor Brumme, CSU	86	1,65 %
Erich Hegwein, CSU	77	1,48 %
Thomas Reichert, CSU	33	0,63 %
Sibylle Säger, CSU	38	0,73 %
Bernhard Brückner, CSU	68	1,30 %
Frank Gimperlein, CSU	33	0,63 %
Annemarie Mauer, CSU	32	0,61 %
Marlene Bauer, CSU	27	0,52 %
Simon Rinke, CSU	24	0,46 %
Marion Frischholz, CSU	29	0,56 %
Manfred Kleinschrodt, CSU	22	0,42 %
Ruth Albrecht, CSU	47	0,90 %
Sandra Hannweber, CSU	28	0,54 %

	Anzahl	Prozent
Dr. med. dent. Bent Hanel, CSU	185	3,55 %
Hartmut Stiller, CSU	82	1,57 %
Julia Pfriem, CSU	43	0,83 %
Dr. oen. Uwe Matheus, CSU	343	6,58 %
Heidi Plömpel, CSU	37	0,71 %
Anke Schunk, CSU	29	0,56 %
Peter Riegler, CSU	54	1,04 %
Bernd Lussert, CSU	117	2,25 %
Elisabeth Drescher, CSU	30	0,58 %
Laura Voit, CSU	48	0,92 %
Peter Brandner, CSU	26	0,50 %
Maria Fieber, CSU	22	0,42 %
Fabian Uhl, CSU	17	0,33 %
Lilian Laacke, CSU	252	4,84 %
Manfred Ziegler, CSU	37	0,71 %
Dr. med. Stephan Küntzer, CSU	124	2,38 %
Michael Fackelmann, CSU	23	0,44 %
Ulrike Freifrau von Mauchenheim, gen. Bechtolsheim, CSU	19	0,36 %
Horst Reuther, CSU	65	1,25 %
Peter Sterk, CSU	41	0,79 %
Helma Schug, CSU	21	0,40 %
Daniel Nagl, CSU	15	0,29 %
Jan Götz, CSU	106	2,03 %
GRÜNE	2.702	10,38 %
Angela Hufnagel, GRÜNE	94	3,48 %
Klaus Sanzenbacher, GRÜNE	64	2,37 %
Christa Büttner, GRÜNE	53	1,96 %
Stefan Schwarz, GRÜNE	115	4,26 %
Dr. Gisela Kramer-Grünwald, GRÜNE	84	3,11 %
Andrea Schmidt, GRÜNE	83	3,07 %
Jonas Kruse, GRÜNE	51	1,89 %
Andrea Rauch, GRÜNE	45	1,67 %
Nico Engelbrecht, GRÜNE	44	1,63 %
Andrea Drexelius, GRÜNE	48	1,78 %
Harald Godron, GRÜNE	42	1,55 %
Eva Trapp, GRÜNE	42	1,55 %
Frank Hufnagel, GRÜNE	51	1,89 %
Stefanie Schumacher, GRÜNE	72	2,66 %

	Anzahl	Prozent
Dr. rer. nat. Hans-Martin Hoffmann, GRÜNE	41	1,52 %
Regina Hetterich, GRÜNE	54	2,00 %
Willi Hörrmann, GRÜNE	57	2,11 %
Birgit Zugelder-Hofmann, GRÜNE	38	1,41 %
Herbert Schmidt, GRÜNE	44	1,63 %
Ursula Marpoder, GRÜNE	31	1,15 %
Armin Döpfner, GRÜNE	44	1,63 %
Theresa Sanzenbacher, GRÜNE	39	1,44 %
Peter Laumer, GRÜNE	35	1,30 %
Melanie Stöcklein, GRÜNE	57	2,11 %
Ulrich Drexelius, GRÜNE	37	1,37 %
Sylvia Krüger-Schrauth, GRÜNE	38	1,41 %
Heiner Schmidt, GRÜNE	32	1,18 %
Hajar Noori, GRÜNE	41	1,52 %
Markus Krüger, GRÜNE	38	1,41 %
Xenia Bastert, GRÜNE	42	1,55 %
Thomas Ziegler, GRÜNE	42	1,55 %
Astrid Franssen, GRÜNE	29	1,07 %
Moritz Hornung, GRÜNE	35	1,30 %
Silke Seebeck, GRÜNE	57	2,11 %
Victor Trapp, GRÜNE	30	1,11 %
Waltraud Lutz-Neugebauer, GRÜNE	60	2,22 %
Jens Schellhase, GRÜNE	41	1,52 %
Imelda Weippert, GRÜNE	31	1,15 %
Bernd Zeidler, GRÜNE	28	1,04 %
Elfriede Hahn-Schwind, GRÜNE	28	1,04 %
Jörg Schlüter, GRÜNE	31	1,15 %
Sara Arab, GRÜNE	35	1,30 %
Manfred Erhard, GRÜNE	28	1,04 %
Anna-Lea Beckenbauer, GRÜNE	35	1,30 %
Joachim Neugebauer, GRÜNE	50	1,85 %
Julia Wenner, GRÜNE	35	1,30 %
Artie Gutschera, GRÜNE	35	1,30 %
Gabriele Gauer, GRÜNE	28	1,04 %
Reinhard Schmid, GRÜNE	32	1,18 %
Julia Gilfert, GRÜNE	27	1,00 %
Peter Bieber, GRÜNE	30	1,11 %
Anna Mebs, GRÜNE	39	1,44 %
Liam Franssen, GRÜNE	33	1,22 %

	Anzahl	Prozent
Heidelinde Kruckow, GRÜNE	27	1,00 %
Dieter Then, GRÜNE	27	1,00 %
Christine Seynstahl, GRÜNE	28	1,04 %
Conny Gutschera, GRÜNE	35	1,30 %
Petra Godron, GRÜNE	27	1,00 %
Hans-Georg Plate, GRÜNE	132	4,89 %
Rita Gryzla, GRÜNE	51	1,89 %
FREIE WÄHLER/FW-Kreisverband Kitzingen	10.611	40,76 %
Tamara Bischof, FREIE WÄHLER/FW-Kreisverband Kitzingen	631	5,95 %
Josef Mend, FREIE WÄHLER/FW-Kreisverband Kitzingen	919	8,66 %
Stefan Wolbert, FREIE WÄHLER/FW-Kreisverband Kitzingen	240	2,26 %
Dr. med. Susanne Knof, FREIE WÄHLER/FW-Kreisverband Kitzingen	172	1,62 %
Udo Gebert, FREIE WÄHLER/FW-Kreisverband Kitzingen	94	0,89 %
Dr. Roland Hardörfer, FREIE WÄHLER/FW-Kreisverband Kitzingen	89	0,84 %
Heinrich Wörner, FREIE WÄHLER/FW-Kreisverband Kitzingen	83	0,78 %
Volker Schmitt, FREIE WÄHLER/FW-Kreisverband Kitzingen	80	0,75 %
Guido Braun, FREIE WÄHLER/FW-Kreisverband Kitzingen	78	0,74 %
Dieter Lenzer, FREIE WÄHLER/FW-Kreisverband Kitzingen	798	7,52 %
Ernst Nickel, FREIE WÄHLER/FW-Kreisverband Kitzingen	296	2,79 %
Sabrina Bischof, FREIE WÄHLER/FW-Kreisverband Kitzingen	135	1,27 %
Ingrid Reifenscheid-Eckert, FREIE WÄHLER/FW-Kreisverband Kitzingen	414	3,90 %
Gerlinde Stier, FREIE WÄHLER/FW-Kreisverband Kitzingen	130	1,23 %
Herbert Volkamer, FREIE WÄHLER/FW-Kreisverband Kitzingen	552	5,20 %
Eckhard Himmel, FREIE WÄHLER/FW-Kreisverband Kitzingen	118	1,11 %
Herbert Biebelriether, FREIE WÄHLER/FW-Kreisverband Kitzingen	74	0,70 %

	Anzahl	Prozent
Peter Kraus, FREIE WÄHLER/FW-Kreisverband Kitzingen	253	2,38 %
Carolin Meyer, FREIE WÄHLER/FW-Kreisverband Kitzingen	150	1,41 %
Matthias Bielek, FREIE WÄHLER/FW-Kreisverband Kitzingen	116	1,09 %
Peter Kornell, FREIE WÄHLER/FW-Kreisverband Kitzingen	101	0,95 %
Paul Streng, FREIE WÄHLER/FW-Kreisverband Kitzingen	172	1,62 %
Lothar Nagel, FREIE WÄHLER/FW-Kreisverband Kitzingen	70	0,66 %
Johanna Sendner, FREIE WÄHLER/FW-Kreisverband Kitzingen	126	1,19 %
Frank Stierhof, FREIE WÄHLER/FW-Kreisverband Kitzingen	657	6,19 %
Rudolf Schaller, FREIE WÄHLER/FW-Kreisverband Kitzingen	160	1,51 %
Gerhard Ackermann, FREIE WÄHLER/FW-Kreisverband Kitzingen	77	0,73 %
Peter Eschenbacher, FREIE WÄHLER/FW-Kreisverband Kitzingen	72	0,68 %
Konrad Mittenzwei, FREIE WÄHLER/FW-Kreisverband Kitzingen	68	0,64 %
Ulrich Falk, FREIE WÄHLER/FW-Kreisverband Kitzingen	80	0,75 %
August Hopf, FREIE WÄHLER/FW-Kreisverband Kitzingen	99	0,93 %
Cengiz Zarbo, FREIE WÄHLER/FW-Kreisverband Kitzingen	59	0,56 %
Dirk Albrecht, FREIE WÄHLER/FW-Kreisverband Kitzingen	78	0,74 %
Winfried Weidt, FREIE WÄHLER/FW-Kreisverband Kitzingen	55	0,52 %
Anja Hirt, FREIE WÄHLER/FW-Kreisverband Kitzingen	49	0,46 %
Simone Thomalla-Ossenkemper, FREIE WÄHLER/FW-Kreisverband Kitzingen	46	0,43 %
Rudolf Donath, FREIE WÄHLER/FW-Kreisverband Kitzingen	69	0,65 %
Helmut Schleyer, FREIE WÄHLER/FW-Kreisverband Kitzingen	77	0,73 %
Siegfried Hummel, FREIE WÄHLER/FW-Kreisverband Kitzingen	79	0,74 %

	Anzahl	Prozent
Eva-Sophia Rückel, FREIE WÄHLER/FW-Kreisverband Kitzingen	58	0,55 %
Wolfgang Brosche, FREIE WÄHLER/FW-Kreisverband Kitzingen	47	0,44 %
Gustav Tasch, FREIE WÄHLER/FW-Kreisverband Kitzingen	53	0,50 %
Andrea Pfannes, FREIE WÄHLER/FW-Kreisverband Kitzingen	205	1,93 %
Manuela Jamm, FREIE WÄHLER/FW-Kreisverband Kitzingen	218	2,05 %
Carolin Wegmann, FREIE WÄHLER/FW-Kreisverband Kitzingen	64	0,60 %
Klaus Heinrich, FREIE WÄHLER/FW-Kreisverband Kitzingen	42	0,40 %
Thomas Grimmer, FREIE WÄHLER/FW-Kreisverband Kitzingen	55	0,52 %
Rouven Lewandowski, FREIE WÄHLER/FW-Kreisverband Kitzingen	47	0,44 %
Ralf Trump, FREIE WÄHLER/FW-Kreisverband Kitzingen	64	0,60 %
Dr. Heinfried Hahn, FREIE WÄHLER/FW-Kreisverband Kitzingen	46	0,43 %
Heinrich Stier, FREIE WÄHLER/FW-Kreisverband Kitzingen	44	0,41 %
Herbert Holzapfel, FREIE WÄHLER/FW-Kreisverband Kitzingen	46	0,43 %
Nina Sahlmüller, FREIE WÄHLER/FW-Kreisverband Kitzingen	87	0,82 %
Felix Wallström, FREIE WÄHLER/FW-Kreisverband Kitzingen	50	0,47 %
Friedrich Düll, FREIE WÄHLER/FW-Kreisverband Kitzingen	52	0,49 %
Robert Menz, FREIE WÄHLER/FW-Kreisverband Kitzingen	38	0,36 %
Thomas Pauli, FREIE WÄHLER/FW-Kreisverband Kitzingen	38	0,36 %
Hans Brummer, FREIE WÄHLER/FW-Kreisverband Kitzingen	606	5,71 %
Peggy Knauer, FREIE WÄHLER/FW-Kreisverband Kitzingen	525	4,95 %
Hilar Burkard, FREIE WÄHLER/FW-Kreisverband Kitzingen	610	5,75 %
AfD	1.258	4,83 %
Andrea Kligen, AfD	116	9,22 %
Christian Kligen, AfD	115	9,14 %
Stefan Doliwa, AfD	70	5,56 %

	Anzahl	Prozent
Alfred Ackermann, AfD	70	5,56 %
Lars Goldbach, AfD	61	4,85 %
Marlis Ceslok, AfD	51	4,05 %
Gerda Reisberg, AfD	48	3,82 %
Hannelore Postel, AfD	51	4,05 %
Markus Klingen, AfD	67	5,33 %
Marius Jaekel, AfD	48	3,82 %
Karin Zesar, AfD	51	4,05 %
Marion Kirstein, AfD	51	4,05 %
Dr. med. Bernhard Sturn, AfD	63	5,01 %
Siegfried Postel, AfD	48	3,82 %
Heinz Ackermann, AfD	54	4,29 %
Ruth Doliwa, AfD	48	3,82 %
Daniela Strobel-Langenhau, AfD	52	4,13 %
Claudia Idselis, AfD	78	6,20 %
Detlef Idselis, AfD	69	5,48 %
Diana Ulm, AfD	47	3,74 %
SPD	3.444	13,23 %
Eva-Maria Weimann, SPD	53	1,54 %
Heinz Galuschka, SPD	76	2,21 %
Astrid Glos, SPD	71	2,06 %
Robert Finster, SPD	139	4,04 %
Margit Hofmann, SPD	47	1,36 %
Dr. med. Jürgen Kößler, SPD	528	15,33 %
Martina Sagstetter, SPD	22	0,64 %
Manfred Paul, SPD	47	1,36 %
Annabell Röhner, SPD	26	0,75 %
Maurice Then, SPD	17	0,49 %
Uta Wandera, SPD	23	0,67 %
Otto Kolesch, SPD	403	11,70 %
Ute Freibott, SPD	17	0,49 %
Marcus Hegwein, SPD	215	6,24 %
Dr. Marlies Thein, SPD	24	0,70 %
Gerald Möhrlein, SPD	25	0,73 %
Dr. med. Brigitte Endres-Paul, SPD	40	1,16 %
Harald Kopp, SPD	29	0,84 %
Barbara Hügelschäffer, SPD	35	1,02 %
Bernd Moser, SPD	64	1,86 %
Elvira Kahnt, SPD	22	0,64 %



	Anzahl	Prozent
Oskar Münzer, SPD	33	0,96 %
Dr. Margarete Klein-Pfeuffer, SPD	56	1,63 %
Dr. Wolfgang Patzwahl, SPD	16	0,46 %
Anja Bachmann, SPD	25	0,73 %
Klaus Hoffmann, SPD	14	0,41 %
Barbara Nikola-Bier, SPD	13	0,38 %
Gerhard Heß, SPD	109	3,16 %
Rosa Semle, SPD	19	0,55 %
Gerhard Uhl, SPD	17	0,49 %
Marianne Greif, SPD	43	1,25 %
Stefan Söllner, SPD	14	0,41 %
Helen Freifrau von Hoyningen-Huene, SPD	90	2,61 %
Hans-Dieter Kern, SPD	17	0,49 %
Ursula Uhl, SPD	20	0,58 %
Dietmar Schuler, SPD	13	0,38 %
Doris Eckstein, SPD	110	3,19 %
Othmar Röhner, SPD	29	0,84 %
Ulrike Münzer, SPD	27	0,78 %
Uwe Hagen, SPD	21	0,61 %
Monika Conrad, SPD	26	0,75 %
Klaus Heisel, SPD	27	0,78 %
Oskar Friedel, SPD	17	0,49 %
Dieter Söllner, SPD	11	0,32 %
Christian Küster, SPD	15	0,44 %
Marc-André Behrendt, SPD	221	6,42 %
Gerd Semle, SPD	11	0,32 %
Michael Langer, SPD	14	0,41 %
Armin Grötsch, SPD	54	1,57 %
Dr. Dirk Dantz, SPD	11	0,32 %
August Hering, SPD	26	0,75 %
Edgar Töpfer, SPD	21	0,61 %
Ewald Greif, SPD	58	1,68 %
Eugen Reifenscheid, SPD	34	0,99 %
Markus Pusch, SPD	147	4,27 %
Gerhard Schulzki, SPD	18	0,52 %
Dr. rer. nat. Volker Freiherr von Hoyningen-Huene, SPD	64	1,86 %
Peter Geier, SPD	14	0,41 %
Josef Günther, SPD	12	0,35 %
Christiane Berneth, SPD	34	0,99 %

	Anzahl	Prozent
FDP	436	1,67 %
Hans Müller, FDP	40	9,17 %
Stefan Deppisch, FDP	11	2,52 %
Mathias Krönert, FDP	16	3,67 %
Astrid Jung, FDP	14	3,21 %
Bernhard Etzelmüller, FDP	8	1,83 %
Clemens Schneider, FDP	6	1,38 %
Markus Greulich, FDP	110	25,23 %
Chiara Britting, FDP	10	2,29 %
Christian Heinle, FDP	6	1,38 %
Kristina Amendt, FDP	10	2,29 %
Thomas Adamik, FDP	6	1,38 %
Wolfgang Reuchlein, FDP	12	2,75 %
Stefan Köhler, FDP	6	1,38 %
Jan-Felix Beuerlein, FDP	6	1,38 %
Björn Holeschak, FDP	9	2,06 %
Benno Müller, FDP	10	2,29 %
Wolf-Eckhard Walz, FDP	6	1,38 %
Angela Kießling-Fischer, FDP	6	1,38 %
Christoph Müller, FDP	6	1,38 %
Ralf Hopfengart, FDP	6	1,38 %
Marco Koletschka, FDP	6	1,38 %
Alexander Wehr, FDP	6	1,38 %
Andreas Elster, FDP	42	9,63 %
Michael Mörer, FDP	4	0,92 %
Bernhard Achter, FDP	12	2,75 %
Sabine Häring, FDP	3	0,69 %
Helga Lohmann, FDP	8	1,83 %
Lisa Weiß, FDP	3	0,69 %
Christian Friedrich, FDP	3	0,69 %
Stefan Kaupert, FDP	4	0,92 %
Anita Zwinkau, FDP	9	2,06 %
Martin Stadtelmeyer, FDP	3	0,69 %
Heidemarie Wagner, FDP	2	0,46 %
Klaus Feser, FDP	3	0,69 %
Christine Scheler, FDP	2	0,46 %
Sandra Müller-Britting, FDP	8	1,83 %
Ute Enzenberger, FDP	5	1,15 %
Olindo Di Biasi, FDP	4	0,92 %
Bernd Djalek, FDP	2	0,46 %

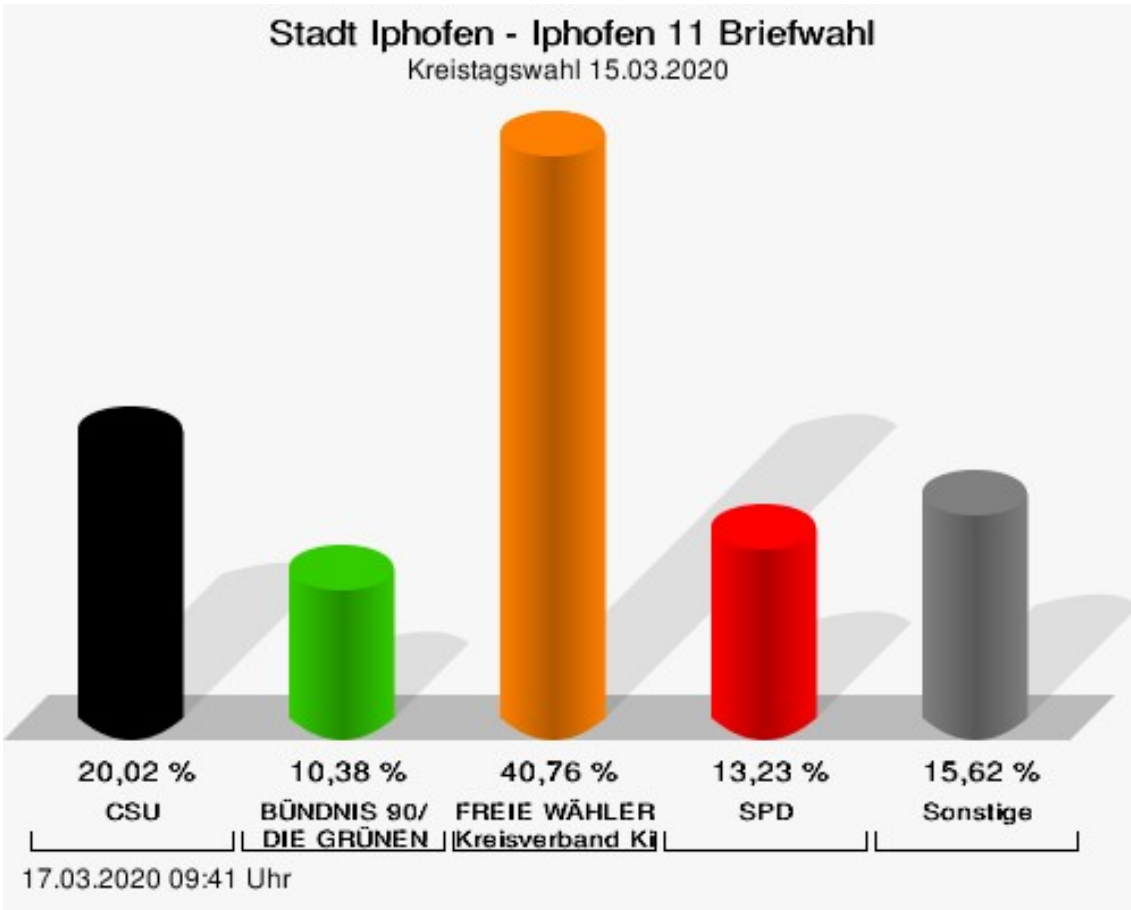
	Anzahl	Prozent
Bernd Enzenberger, FDP	3	0,69 %
FW-FBW	814	3,13 %
Dr. Uwe Pfeiffle, FW-FBW	34	4,18 %
Karl-Dieter Fuchs, FW-FBW	12	1,47 %
Wolfram Beha, FW-FBW	27	3,32 %
Hermann Queck, FW-FBW	18	2,21 %
Simon Haag, FW-FBW	9	1,11 %
Manfred Freitag, FW-FBW	17	2,09 %
Roland Hoh, FW-FBW	10	1,23 %
Joachim Lott, FW-FBW	9	1,11 %
Dietrich Hermann, FW-FBW	10	1,23 %
Daniel Bayer, FW-FBW	8	0,98 %
Christiane Denk, FW-FBW	8	0,98 %
Rudolf Sattes, FW-FBW	19	2,33 %
Stefan Wehr, FW-FBW	11	1,35 %
Dieter Burlein, FW-FBW	8	0,98 %
Willi Hertlein, FW-FBW	5	0,61 %
Alfred Schnabel, FW-FBW	6	0,74 %
Elke Pfeiffle, FW-FBW	8	0,98 %
Marcus Götz, FW-FBW	11	1,35 %
Sabine Fuchs, FW-FBW	9	1,11 %
Dieter Koch, FW-FBW	5	0,61 %
Tobias Volk, FW-FBW	17	2,09 %
Steven Haass, FW-FBW	10	1,23 %
Frank Schmitt, FW-FBW	5	0,61 %
David Haass, FW-FBW	8	0,98 %
Otto Volk, FW-FBW	14	1,72 %
Evi Luckert, FW-FBW	16	1,97 %
Max Spiegel, FW-FBW	14	1,72 %
Stefan Schweser, FW-FBW	17	2,09 %
Christoph Hofmann, FW-FBW	6	0,74 %
Peter Enck, FW-FBW	11	1,35 %
Uwe Graßl, FW-FBW	5	0,61 %
Jasmin Sattes, FW-FBW	18	2,21 %
Sabine Schenkel-Drenkard, FW-FBW	9	1,11 %
Lutz Heyne, FW-FBW	16	1,97 %
Gerd Heiser, FW-FBW	8	0,98 %
Romana Wahner, FW-FBW	5	0,61 %
Niklas Brehm, FW-FBW	130	15,97 %

	Anzahl	Prozent
Michael Herbig, FW-FBW	8	0,98 %
Johannes Luckert, FW-FBW	14	1,72 %
Ralph Hofmann, FW-FBW	5	0,61 %
Rolf Wenkheimer, FW-FBW	6	0,74 %
Friedrich Haag, FW-FBW	14	1,72 %
Helga Brand, FW-FBW	5	0,61 %
Utta Poch, FW-FBW	9	1,11 %
Christian Töpfer, FW-FBW	12	1,47 %
Thorsten Dennerlein, FW-FBW	12	1,47 %
Karin Kohles, FW-FBW	5	0,61 %
Monika Hirsch-Günther, FW-FBW	5	0,61 %
Andreas Fuchs, FW-FBW	15	1,84 %
Dr. Bertram Poch, FW-FBW	11	1,35 %
Dagmar Ludwig, FW-FBW	55	6,76 %
Günther Kohles, FW-FBW	5	0,61 %
Markus Pallingen, FW-FBW	5	0,61 %
Christian Oppel, FW-FBW	15	1,84 %
Klaus Rügamer, FW-FBW	8	0,98 %
Frank Hoh, FW-FBW	5	0,61 %
Gertrud Katzenberger, FW-FBW	5	0,61 %
Alfred Sattes, FW-FBW	11	1,35 %
Manuela Hofmann, FW-FBW	19	2,33 %
Georg Wittmann, FW-FBW	12	1,47 %
UsW	291	1,12 %
Siegfried Müller, UsW	63	21,65 %
Werner May, UsW	5	1,72 %
Manfred Marstaller, UsW	0	0,00 %
Manuel Müller, UsW	15	5,15 %
Hermann Pfannes, UsW	2	0,69 %
Rolf Ferenczy, UsW	21	7,22 %
Heidi Hergert, UsW	4	1,37 %
Friedrich Lenhart, UsW	0	0,00 %
Stefan Grau, UsW	10	3,44 %
Bettina Kristinus, UsW	14	4,81 %
Christian Müller, UsW	71	24,40 %
Werner Hecht, UsW	3	1,03 %
Dieter Köberle, UsW	6	2,06 %
Dominic Niedermeyer, UsW	5	1,72 %
Birte May, UsW	0	0,00 %
Michael Dorsch, UsW	19	6,53 %

	Anzahl	Prozent
Karl Jeschke, UsW	2	0,69 %
Jürgen Niedermeyer, UsW	1	0,34 %
Anja Müller-Meister, UsW	11	3,78 %
Kurt Lamparter, UsW	6	2,06 %
Sandra Pfannes, UsW	4	1,37 %
Michael Schmitt, UsW	3	1,03 %
Gerd Müller, UsW	6	2,06 %
Miroslaw Dragon, UsW	5	1,72 %
Elisabeth Müller, UsW	6	2,06 %
Reinhard Scherzer, UsW	9	3,09 %
ÖDP	872	3,35 %
Reinhard Trump, ÖDP	47	5,39 %
Alexander Meier, ÖDP	22	2,52 %
Bianca Tröge, ÖDP	75	8,60 %
Erich Jakubczyk, ÖDP	15	1,72 %
Jens Pauluhn, ÖDP	30	3,44 %
Sigrid Dostal, ÖDP	78	8,94 %
Ulf Katzenberger, ÖDP	21	2,41 %
Hinnerk Vinzent, ÖDP	19	2,18 %
Sonja Gekeler-Hölscher, ÖDP	13	1,49 %
Annette Prectel, ÖDP	26	2,98 %
Matthias Lux, ÖDP	40	4,59 %
Margarita Mäder-Schmidt, ÖDP	5	0,57 %
Karola Trump, ÖDP	17	1,95 %
Herbert Pröstler, ÖDP	5	0,57 %
Karoline Mayer-Nuss, ÖDP	12	1,38 %
Stephanie Bauer, ÖDP	9	1,03 %
Thomas Schneider, ÖDP	11	1,26 %
Johannes Feller, ÖDP	6	0,69 %
Harald Weber, ÖDP	8	0,92 %
Wolfram Soldan, ÖDP	6	0,69 %
Hannelore Vinzent, ÖDP	11	1,26 %
Stefan Lenzer, ÖDP	136	15,60 %
Gottfried Schade, ÖDP	6	0,69 %
Petra Hösch, ÖDP	11	1,26 %
Silvia Paulus-Hildner, ÖDP	9	1,03 %
Martin Tröge, ÖDP	8	0,92 %
Marion Katzenberger, ÖDP	7	0,80 %
Thomas Abendroth, ÖDP	8	0,92 %
Friederike Kolb, ÖDP	16	1,83 %

	Anzahl	Prozent
Michael Hildner, ÖDP	9	1,03 %
Elke Özdil-Schlichthörlein, ÖDP	6	0,69 %
Werner Müller, ÖDP	70	8,03 %
Christian Schneider, ÖDP	4	0,46 %
Karolin Meier, ÖDP	7	0,80 %
Laura Goller, ÖDP	15	1,72 %
Christiane Lindörfer, ÖDP	7	0,80 %
Martin Günzel, ÖDP	10	1,15 %
Fatemeh Mohammadi Motlagh, ÖDP	7	0,80 %
Doris Herrmann, ÖDP	4	0,46 %
Dariusz Migula, ÖDP	4	0,46 %
Andrea McWright-Lapp, ÖDP	11	1,26 %
Siegfried Fröhling, ÖDP	5	0,57 %
Harald Beck, ÖDP	7	0,80 %
Marion Langer, ÖDP	7	0,80 %
Bernhard Ziegler, ÖDP	4	0,46 %
Alexander Stein, ÖDP	4	0,46 %
Elke Dosch, ÖDP	10	1,15 %
Brigitte Pauluhn, ÖDP	4	0,46 %
BP	395	1,52 %
Uwe Hartmann, BP	32	8,10 %
Sascha Kecke, BP	18	4,56 %
Martin Dirschbacher, BP	20	5,06 %
Aileen Bimmerlein, BP	10	2,53 %
Oliver Hess, BP	27	6,84 %
Oliver Höhn, BP	9	2,28 %
Karl-Heinz Rönninger, BP	13	3,29 %
Birgit Hartmann, BP	13	3,29 %
Günther Riegel, BP	7	1,77 %
Nina Will, BP	2	0,51 %
Ernst Van Huet, BP	5	1,27 %
Volker Skop, BP	5	1,27 %
Rudolf Stadtler, BP	2	0,51 %
Anette Schneider, BP	35	8,86 %
Renate Mey, BP	2	0,51 %
Katharina Paul-Heß, BP	10	2,53 %
Claudia Somorowsky, BP	8	2,03 %
Michaela Kecke, BP	10	2,53 %
Thomas Rodamer, BP	2	0,51 %

	Anzahl	Prozent
Janina Van Huet, BP	2	0,51 %
Ellen Rammig, BP	5	1,27 %
Jürgen Rammig, BP	3	0,76 %
Melissa Rammig, BP	6	1,52 %
Tanja Riegel, BP	12	3,04 %
Sabine Nagel, BP	7	1,77 %
Günter Mey, BP	3	0,76 %
Harald Nagel, BP	5	1,27 %
Hilmar Vogel, BP	5	1,27 %
Sigmar Dönig, BP	2	0,51 %
Laura Lackner, BP	4	1,01 %
André Hofmann, BP	2	0,51 %
Dagmar Kuhn, BP	2	0,51 %
Mark Nagel, BP	2	0,51 %
Tanja Vogel, BP	8	2,03 %
Ingrid Weinmann, BP	5	1,27 %
Manfred Schneider, BP	37	9,37 %
Dominik Pohley, BP	4	1,01 %
Adolf Virnekäs, BP	2	0,51 %
Niklas Barrett, BP	5	1,27 %
Petra Karschti, BP	5	1,27 %
Hans Pötzingler, BP	8	2,03 %
Manuela Grosche, BP	8	2,03 %
Pascal Arenz, BP	5	1,27 %
Lotte Rönninger, BP	2	0,51 %
Ingrid Dünfelder, BP	5	1,27 %
Thomas Karschti, BP	3	0,76 %
Gerlinde Kuhn, BP	2	0,51 %
Silvia Dönig, BP	2	0,51 %
Erwin Draxler, BP	2	0,51 %
Berthold Weinmann, BP	2	0,51 %



CSU = Christlich-Soziale Union in Bayern e.V.

FREIE WÄHLER/FW-Kreisverband Kitzingen = FREIE WÄHLER/FREIE WÄHLER-Kreisverband Kitzingen

SPD = Sozialdemokratische Partei Deutschlands



## Iphofen 12 Briefwahl

	Anzahl	Prozent
CSU	6.680	21,72 %
Timo Markert, CSU	265	3,97 %
Barbara Becker, CSU	467	6,99 %
Dr. Otto Hünnerkopf, CSU	240	3,59 %
Gerlinde Martin, CSU	141	2,11 %
Stefan Güntner, CSU	162	2,43 %
Dr. jur. Werner Knaier, CSU	101	1,51 %
Marcel Hannweber, CSU	69	1,03 %
Reinhold Kuhn, CSU	77	1,15 %
Manuela Strohofer, CSU	154	2,31 %
Sabrina Stemplowsky, CSU	103	1,54 %
Ferdinand Fürst zu Castell-Castell, CSU	171	2,56 %
Josef Wächter, CSU	82	1,23 %
Doris Paul, CSU	248	3,71 %
Heiko Bäuerlein, CSU	48	0,72 %
Robert Scheller, CSU	65	0,97 %
Gertrud Schwab, CSU	153	2,29 %
Gerhard Schenkel, CSU	94	1,41 %
Heinz Dorsch, CSU	274	4,10 %
Alfons Saugel, CSU	85	1,27 %
Eva Dinkel, CSU	47	0,70 %
Rainer Ott, CSU	156	2,34 %
Elmar Henke, CSU	86	1,29 %
Dieter Haag, CSU	256	3,83 %
René Schlehr, CSU	38	0,57 %
Tibor Brumme, CSU	101	1,51 %
Erich Hegwein, CSU	103	1,54 %
Thomas Reichert, CSU	49	0,73 %
Sibylle Säger, CSU	49	0,73 %
Bernhard Brückner, CSU	81	1,21 %
Frank Gimperlein, CSU	75	1,12 %
Annemarie Mauer, CSU	42	0,63 %
Marlene Bauer, CSU	56	0,84 %
Simon Rinke, CSU	46	0,69 %
Marion Frischholz, CSU	34	0,51 %
Manfred Kleinschrodt, CSU	30	0,45 %
Ruth Albrecht, CSU	54	0,81 %
Sandra Hannweber, CSU	68	1,02 %

	Anzahl	Prozent
Dr. med. dent. Bent Hanel, CSU	203	3,04 %
Hartmut Stiller, CSU	50	0,75 %
Julia Pfriem, CSU	87	1,30 %
Dr. oen. Uwe Matheus, CSU	371	5,55 %
Heidi Plömpel, CSU	52	0,78 %
Anke Schunk, CSU	40	0,60 %
Peter Riegler, CSU	81	1,21 %
Bernd Lussert, CSU	144	2,16 %
Elisabeth Drescher, CSU	50	0,75 %
Laura Voit, CSU	60	0,90 %
Peter Brandner, CSU	36	0,54 %
Maria Fieber, CSU	40	0,60 %
Fabian Uhl, CSU	21	0,31 %
Lilian Laacke, CSU	288	4,31 %
Manfred Ziegler, CSU	80	1,20 %
Dr. med. Stephan Küntzer, CSU	136	2,04 %
Michael Fackelmann, CSU	21	0,31 %
Ulrike Freifrau von Mauchenheim, gen. Bechtolsheim, CSU	66	0,99 %
Horst Reuther, CSU	71	1,06 %
Peter Sterk, CSU	44	0,66 %
Helma Schug, CSU	36	0,54 %
Daniel Nagl, CSU	33	0,49 %
Jan Götz, CSU	300	4,49 %
GRÜNE	2.882	9,37 %
Angela Hufnagel, GRÜNE	117	4,06 %
Klaus Sanzenbacher, GRÜNE	89	3,09 %
Christa Büttner, GRÜNE	91	3,16 %
Stefan Schwarz, GRÜNE	120	4,16 %
Dr. Gisela Kramer-Grünwald, GRÜNE	125	4,34 %
Andrea Schmidt, GRÜNE	123	4,27 %
Jonas Kruse, GRÜNE	51	1,77 %
Andrea Rauch, GRÜNE	55	1,91 %
Nico Engelbrecht, GRÜNE	48	1,67 %
Andrea Drexelius, GRÜNE	55	1,91 %
Harald Godron, GRÜNE	48	1,67 %
Eva Trapp, GRÜNE	52	1,80 %
Frank Hufnagel, GRÜNE	45	1,56 %
Stefanie Schumacher, GRÜNE	76	2,64 %

	Anzahl	Prozent
Dr. rer. nat. Hans-Martin Hoffmann, GRÜNE	41	1,42 %
Regina Hetterich, GRÜNE	42	1,46 %
Willi Hörrmann, GRÜNE	42	1,46 %
Birgit Zugelder-Hofmann, GRÜNE	35	1,21 %
Herbert Schmidt, GRÜNE	40	1,39 %
Ursula Marpoder, GRÜNE	34	1,18 %
Armin Döpfner, GRÜNE	51	1,77 %
Theresa Sanzenbacher, GRÜNE	34	1,18 %
Peter Laumer, GRÜNE	38	1,32 %
Melanie Stöcklein, GRÜNE	52	1,80 %
Ulrich Drexelius, GRÜNE	29	1,01 %
Sylvia Krüger-Schrauth, GRÜNE	47	1,63 %
Heiner Schmidt, GRÜNE	29	1,01 %
Hajar Noori, GRÜNE	34	1,18 %
Markus Krüger, GRÜNE	41	1,42 %
Xenia Bastert, GRÜNE	40	1,39 %
Thomas Ziegler, GRÜNE	33	1,15 %
Astrid Franssen, GRÜNE	34	1,18 %
Moritz Hornung, GRÜNE	33	1,15 %
Silke Seebeck, GRÜNE	81	2,81 %
Victor Trapp, GRÜNE	28	0,97 %
Waltraud Lutz-Neugebauer, GRÜNE	63	2,19 %
Jens Schellhase, GRÜNE	51	1,77 %
Imelda Weippert, GRÜNE	26	0,90 %
Bernd Zeidler, GRÜNE	32	1,11 %
Elfriede Hahn-Schwind, GRÜNE	25	0,87 %
Jörg Schlüter, GRÜNE	29	1,01 %
Sara Arab, GRÜNE	29	1,01 %
Manfred Erhard, GRÜNE	25	0,87 %
Anna-Lea Beckenbauer, GRÜNE	43	1,49 %
Joachim Neugebauer, GRÜNE	31	1,08 %
Julia Wenner, GRÜNE	33	1,15 %
Artie Gutschera, GRÜNE	52	1,80 %
Gabriele Gauer, GRÜNE	25	0,87 %
Reinhard Schmid, GRÜNE	31	1,08 %
Julia Gilfert, GRÜNE	38	1,32 %
Peter Bieber, GRÜNE	22	0,76 %
Anna Mebs, GRÜNE	32	1,11 %
Liam Franssen, GRÜNE	40	1,39 %

	Anzahl	Prozent
Heidelinde Kruckow, GRÜNE	22	0,76 %
Dieter Then, GRÜNE	22	0,76 %
Christine Seynstahl, GRÜNE	24	0,83 %
Conny Gutschera, GRÜNE	44	1,53 %
Petra Godron, GRÜNE	27	0,94 %
Hans-Georg Plate, GRÜNE	155	5,38 %
Rita Gryzla, GRÜNE	28	0,97 %
FREIE WÄHLER/FW-Kreisverband Kitzingen	13.725	44,62 %
Tamara Bischof, FREIE WÄHLER/FW-Kreisverband Kitzingen	751	5,47 %
Josef Mend, FREIE WÄHLER/FW-Kreisverband Kitzingen	1.089	7,93 %
Stefan Wolbert, FREIE WÄHLER/FW-Kreisverband Kitzingen	364	2,65 %
Dr. med. Susanne Knof, FREIE WÄHLER/FW-Kreisverband Kitzingen	186	1,36 %
Udo Gebert, FREIE WÄHLER/FW-Kreisverband Kitzingen	128	0,93 %
Dr. Roland Hardörfer, FREIE WÄHLER/FW-Kreisverband Kitzingen	124	0,90 %
Heinrich Wörner, FREIE WÄHLER/FW-Kreisverband Kitzingen	121	0,88 %
Volker Schmitt, FREIE WÄHLER/FW-Kreisverband Kitzingen	152	1,11 %
Guido Braun, FREIE WÄHLER/FW-Kreisverband Kitzingen	122	0,89 %
Dieter Lenzer, FREIE WÄHLER/FW-Kreisverband Kitzingen	952	6,94 %
Ernst Nickel, FREIE WÄHLER/FW-Kreisverband Kitzingen	352	2,56 %
Sabrina Bischof, FREIE WÄHLER/FW-Kreisverband Kitzingen	190	1,38 %
Ingrid Reifenscheid-Eckert, FREIE WÄHLER/FW-Kreisverband Kitzingen	479	3,49 %
Gerlinde Stier, FREIE WÄHLER/FW-Kreisverband Kitzingen	179	1,30 %
Herbert Volkamer, FREIE WÄHLER/FW-Kreisverband Kitzingen	687	5,01 %
Eckhard Himmel, FREIE WÄHLER/FW-Kreisverband Kitzingen	172	1,25 %
Herbert Biebelriether, FREIE WÄHLER/FW-Kreisverband Kitzingen	122	0,89 %

	Anzahl	Prozent
Peter Kraus, FREIE WÄHLER/FW-Kreisverband Kitzingen	378	2,75 %
Carolin Meyer, FREIE WÄHLER/FW-Kreisverband Kitzingen	206	1,50 %
Matthias Bielek, FREIE WÄHLER/FW-Kreisverband Kitzingen	171	1,25 %
Peter Kornell, FREIE WÄHLER/FW-Kreisverband Kitzingen	178	1,30 %
Paul Streng, FREIE WÄHLER/FW-Kreisverband Kitzingen	219	1,60 %
Lothar Nagel, FREIE WÄHLER/FW-Kreisverband Kitzingen	114	0,83 %
Johanna Sendner, FREIE WÄHLER/FW-Kreisverband Kitzingen	173	1,26 %
Frank Stierhof, FREIE WÄHLER/FW-Kreisverband Kitzingen	624	4,55 %
Rudolf Schaller, FREIE WÄHLER/FW-Kreisverband Kitzingen	224	1,63 %
Gerhard Ackermann, FREIE WÄHLER/FW-Kreisverband Kitzingen	112	0,82 %
Peter Eschenbacher, FREIE WÄHLER/FW-Kreisverband Kitzingen	97	0,71 %
Konrad Mittenzwei, FREIE WÄHLER/FW-Kreisverband Kitzingen	113	0,82 %
Ulrich Falk, FREIE WÄHLER/FW-Kreisverband Kitzingen	118	0,86 %
August Hopf, FREIE WÄHLER/FW-Kreisverband Kitzingen	162	1,18 %
Cengiz Zarbo, FREIE WÄHLER/FW-Kreisverband Kitzingen	87	0,63 %
Dirk Albrecht, FREIE WÄHLER/FW-Kreisverband Kitzingen	112	0,82 %
Winfried Weidt, FREIE WÄHLER/FW-Kreisverband Kitzingen	86	0,63 %
Anja Hirt, FREIE WÄHLER/FW-Kreisverband Kitzingen	90	0,66 %
Simone Thomalla-Ossenkemper, FREIE WÄHLER/FW-Kreisverband Kitzingen	91	0,66 %
Rudolf Donath, FREIE WÄHLER/FW-Kreisverband Kitzingen	85	0,62 %
Helmut Schleyer, FREIE WÄHLER/FW-Kreisverband Kitzingen	106	0,77 %
Siegfried Hummel, FREIE WÄHLER/FW-Kreisverband Kitzingen	87	0,63 %

	Anzahl	Prozent
Eva-Sophia Rückel, FREIE WÄHLER/FW-Kreisverband Kitzingen	87	0,63 %
Wolfgang Brosche, FREIE WÄHLER/FW-Kreisverband Kitzingen	82	0,60 %
Gustav Tasch, FREIE WÄHLER/FW-Kreisverband Kitzingen	130	0,95 %
Andrea Pfannes, FREIE WÄHLER/FW-Kreisverband Kitzingen	238	1,73 %
Manuela Jamm, FREIE WÄHLER/FW-Kreisverband Kitzingen	207	1,51 %
Carolin Wegmann, FREIE WÄHLER/FW-Kreisverband Kitzingen	91	0,66 %
Klaus Heinrich, FREIE WÄHLER/FW-Kreisverband Kitzingen	70	0,51 %
Thomas Grimmer, FREIE WÄHLER/FW-Kreisverband Kitzingen	105	0,77 %
Rouven Lewandowski, FREIE WÄHLER/FW-Kreisverband Kitzingen	89	0,65 %
Ralf Trump, FREIE WÄHLER/FW-Kreisverband Kitzingen	90	0,66 %
Dr. Heinfried Hahn, FREIE WÄHLER/FW-Kreisverband Kitzingen	78	0,57 %
Heinrich Stier, FREIE WÄHLER/FW-Kreisverband Kitzingen	99	0,72 %
Herbert Holzapfel, FREIE WÄHLER/FW-Kreisverband Kitzingen	64	0,47 %
Nina Sahlmüller, FREIE WÄHLER/FW-Kreisverband Kitzingen	109	0,79 %
Felix Wallström, FREIE WÄHLER/FW-Kreisverband Kitzingen	74	0,54 %
Friedrich Düll, FREIE WÄHLER/FW-Kreisverband Kitzingen	98	0,71 %
Robert Menz, FREIE WÄHLER/FW-Kreisverband Kitzingen	61	0,44 %
Thomas Pauli, FREIE WÄHLER/FW-Kreisverband Kitzingen	61	0,44 %
Hans Brummer, FREIE WÄHLER/FW-Kreisverband Kitzingen	695	5,06 %
Peggy Knauer, FREIE WÄHLER/FW-Kreisverband Kitzingen	595	4,34 %
Hilar Burkard, FREIE WÄHLER/FW-Kreisverband Kitzingen	799	5,82 %
AfD	810	2,63 %
Andrea Klingen, AfD	60	7,41 %
Christian Klingen, AfD	63	7,78 %
Stefan Doliwa, AfD	39	4,81 %

	Anzahl	Prozent
Alfred Ackermann, AfD	51	6,30 %
Lars Goldbach, AfD	41	5,06 %
Marlis Ceslok, AfD	39	4,81 %
Gerda Reisberg, AfD	36	4,44 %
Hannelore Postel, AfD	39	4,81 %
Markus Kl ingen, AfD	39	4,81 %
Marius Jaekel, AfD	39	4,81 %
Karin Zesar, AfD	35	4,32 %
Marion Kirstein, AfD	34	4,20 %
Dr. med. Bernhard Sturn, AfD	43	5,31 %
Siegfried Postel, AfD	34	4,20 %
Heinz Ackermann, AfD	35	4,32 %
Ruth Doliwa, AfD	35	4,32 %
Daniela Strobel-Langenh an, AfD	28	3,46 %
Claudia Idselis, AfD	43	5,31 %
Detlef Idselis, AfD	45	5,56 %
Diana Ulm, AfD	32	3,95 %
SPD	3.489	11,34 %
Eva-Maria Weimann, SPD	48	1,38 %
Heinz Galuschka, SPD	89	2,55 %
Astrid Glos, SPD	100	2,87 %
Robert Finster, SPD	174	4,99 %
Margit Hofmann, SPD	71	2,03 %
Dr. med. Jürgen Kößler, SPD	448	12,84 %
Martina Sagstetter, SPD	29	0,83 %
Manfred Paul, SPD	109	3,12 %
Annabell Röhner, SPD	32	0,92 %
Maurice Then, SPD	22	0,63 %
Uta Wandera, SPD	42	1,20 %
Otto Kolesch, SPD	424	12,15 %
Ute Freibott, SPD	22	0,63 %
Marcus Hegwein, SPD	202	5,79 %
Dr. Marlies Thein, SPD	17	0,49 %
Gerald Möhrlein, SPD	34	0,97 %
Dr. med. Brigitte Endres-Paul, SPD	42	1,20 %
Harald Kopp, SPD	23	0,66 %
Barbara Hügelschäffer, SPD	17	0,49 %
Bernd Moser, SPD	71	2,03 %
Elvira Kahnt, SPD	24	0,69 %

	Anzahl	Prozent
Oskar Münzer, SPD	48	1,38 %
Dr. Margarete Klein-Pfeuffer, SPD	39	1,12 %
Dr. Wolfgang Patzwahl, SPD	38	1,09 %
Anja Bachmann, SPD	32	0,92 %
Klaus Hoffmann, SPD	13	0,37 %
Barbara Nikola-Bier, SPD	21	0,60 %
Gerhard Heß, SPD	93	2,67 %
Rosa Semle, SPD	25	0,72 %
Gerhard Uhl, SPD	25	0,72 %
Marianne Greif, SPD	34	0,97 %
Stefan Söllner, SPD	12	0,34 %
Helen Freifrau von Hoyningen-Huene, SPD	70	2,01 %
Hans-Dieter Kern, SPD	22	0,63 %
Ursula Uhl, SPD	16	0,46 %
Dietmar Schuler, SPD	13	0,37 %
Doris Eckstein, SPD	72	2,06 %
Othmar Röhner, SPD	37	1,06 %
Ulrike Münzer, SPD	38	1,09 %
Uwe Hagen, SPD	34	0,97 %
Monika Conrad, SPD	19	0,54 %
Klaus Heisel, SPD	27	0,77 %
Oskar Friedel, SPD	21	0,60 %
Dieter Söllner, SPD	12	0,34 %
Christian Küster, SPD	15	0,43 %
Marc-André Behrendt, SPD	196	5,62 %
Gerd Semle, SPD	23	0,66 %
Michael Langer, SPD	11	0,32 %
Armin Grötsch, SPD	67	1,92 %
Dr. Dirk Dantz, SPD	20	0,57 %
August Hering, SPD	19	0,54 %
Edgar Töpfer, SPD	14	0,40 %
Ewald Greif, SPD	45	1,29 %
Eugen Reifenscheid, SPD	56	1,61 %
Markus Pusch, SPD	110	3,15 %
Gerhard Schulzki, SPD	12	0,34 %
Dr. rer. nat. Volker Freiherr von Hoyningen-Huene, SPD	37	1,06 %
Peter Geier, SPD	18	0,52 %
Josef Günther, SPD	19	0,54 %
Christiane Berneth, SPD	26	0,75 %



	Anzahl	Prozent
FDP	703	2,29 %
Hans Müller, FDP	45	6,40 %
Stefan Deppisch, FDP	38	5,41 %
Mathias Krönert, FDP	20	2,84 %
Astrid Jung, FDP	20	2,84 %
Bernhard Etzelmüller, FDP	37	5,26 %
Clemens Schneider, FDP	13	1,85 %
Markus Greulich, FDP	120	17,07 %
Chiara Britting, FDP	16	2,28 %
Christian Heinle, FDP	15	2,13 %
Kristina Amendt, FDP	25	3,56 %
Thomas Adamik, FDP	15	2,13 %
Wolfgang Reuchlein, FDP	18	2,56 %
Stefan Köhler, FDP	16	2,28 %
Jan-Felix Beuerlein, FDP	12	1,71 %
Björn Holeschak, FDP	12	1,71 %
Benno Müller, FDP	25	3,56 %
Wolf-Eckhard Walz, FDP	15	2,13 %
Angela Kießling-Fischer, FDP	14	1,99 %
Christoph Müller, FDP	10	1,42 %
Ralf Hopfengart, FDP	16	2,28 %
Marco Koletschka, FDP	5	0,71 %
Alexander Wehr, FDP	5	0,71 %
Andreas Elster, FDP	55	7,82 %
Michael Mörer, FDP	5	0,71 %
Bernhard Achter, FDP	20	2,84 %
Sabine Häring, FDP	5	0,71 %
Helga Lohmann, FDP	11	1,56 %
Lisa Weiß, FDP	5	0,71 %
Christian Friedrich, FDP	6	0,85 %
Stefan Kaupert, FDP	5	0,71 %
Anita Zwinkau, FDP	7	1,00 %
Martin Stadtelmeyer, FDP	6	0,85 %
Heidmarie Wagner, FDP	6	0,85 %
Klaus Feser, FDP	9	1,28 %
Christine Scheler, FDP	6	0,85 %
Sandra Müller-Britting, FDP	5	0,71 %
Ute Enzenberger, FDP	8	1,14 %
Olindo Di Biasi, FDP	19	2,70 %
Bernd Djalek, FDP	4	0,57 %

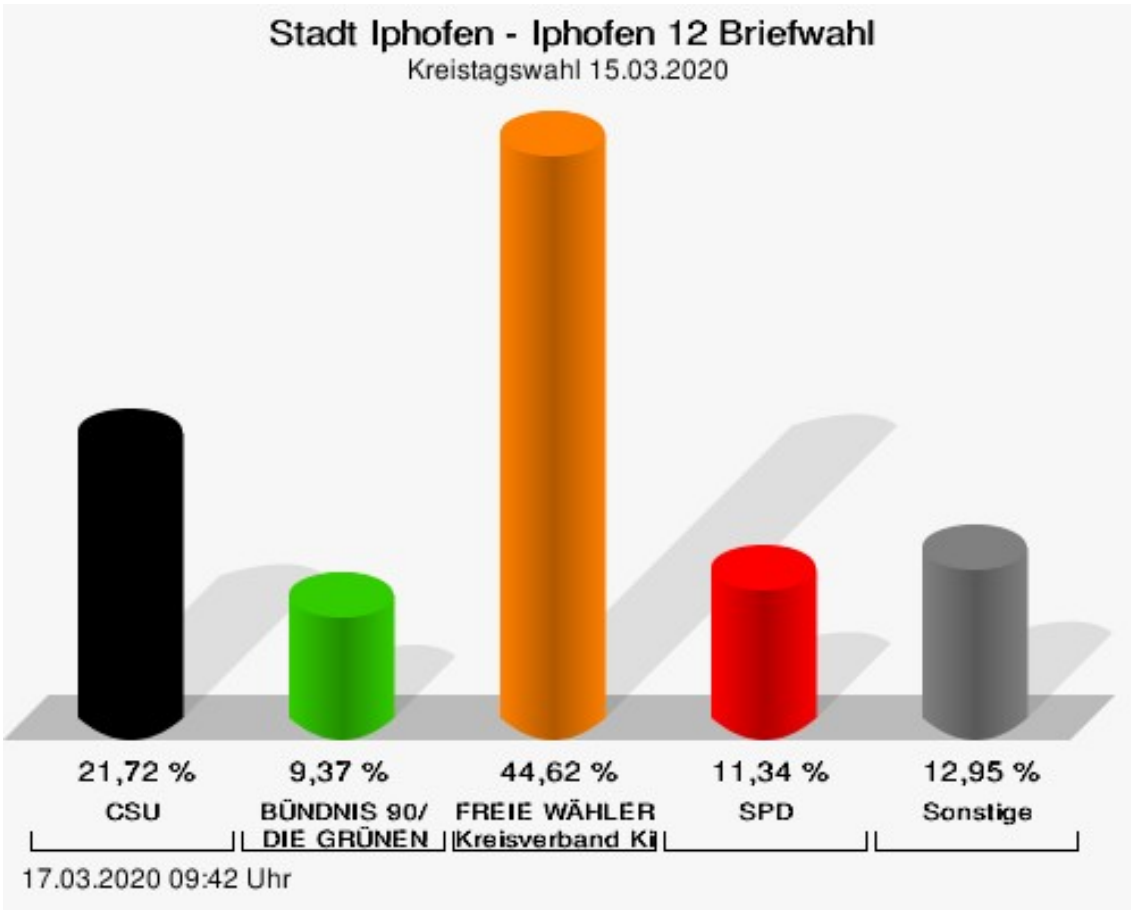
	Anzahl	Prozent
Bernd Enzenberger, FDP	9	1,28 %
FW-FBW	1.064	3,46 %
Dr. Uwe Pfeiffle, FW-FBW	72	6,77 %
Karl-Dieter Fuchs, FW-FBW	53	4,98 %
Wolfram Beha, FW-FBW	31	2,91 %
Hermann Queck, FW-FBW	10	0,94 %
Simon Haag, FW-FBW	14	1,32 %
Manfred Freitag, FW-FBW	24	2,26 %
Roland Hoh, FW-FBW	18	1,69 %
Joachim Lott, FW-FBW	42	3,95 %
Dietrich Hermann, FW-FBW	16	1,50 %
Daniel Bayer, FW-FBW	10	0,94 %
Christiane Denk, FW-FBW	3	0,28 %
Rudolf Sattes, FW-FBW	36	3,38 %
Stefan Wehr, FW-FBW	3	0,28 %
Dieter Burlein, FW-FBW	7	0,66 %
Willi Hertlein, FW-FBW	5	0,47 %
Alfred Schnabel, FW-FBW	3	0,28 %
Elke Pfeiffle, FW-FBW	18	1,69 %
Marcus Götz, FW-FBW	3	0,28 %
Sabine Fuchs, FW-FBW	6	0,56 %
Dieter Koch, FW-FBW	10	0,94 %
Tobias Volk, FW-FBW	20	1,88 %
Steven Haass, FW-FBW	11	1,03 %
Frank Schmitt, FW-FBW	9	0,85 %
David Haass, FW-FBW	11	1,03 %
Otto Volk, FW-FBW	15	1,41 %
Evi Luckert, FW-FBW	5	0,47 %
Max Spiegel, FW-FBW	4	0,38 %
Stefan Schweser, FW-FBW	18	1,69 %
Christoph Hofmann, FW-FBW	8	0,75 %
Peter Enck, FW-FBW	9	0,85 %
Uwe Graßl, FW-FBW	3	0,28 %
Jasmin Sattes, FW-FBW	3	0,28 %
Sabine Schenkel-Drenkard, FW-FBW	13	1,22 %
Lutz Heyne, FW-FBW	18	1,69 %
Gerd Heiser, FW-FBW	3	0,28 %
Romana Wahner, FW-FBW	7	0,66 %
Niklas Brehm, FW-FBW	199	18,70 %

	Anzahl	Prozent
Michael Herbig, FW-FBW	12	1,13 %
Johannes Luckert, FW-FBW	21	1,97 %
Ralph Hofmann, FW-FBW	6	0,56 %
Rolf Wenkheimer, FW-FBW	7	0,66 %
Friedrich Haag, FW-FBW	16	1,50 %
Helga Brand, FW-FBW	3	0,28 %
Utta Poch, FW-FBW	12	1,13 %
Christian Töpfer, FW-FBW	15	1,41 %
Thorsten Dennerlein, FW-FBW	3	0,28 %
Karin Kohles, FW-FBW	3	0,28 %
Monika Hirsch-Günther, FW-FBW	3	0,28 %
Andreas Fuchs, FW-FBW	7	0,66 %
Dr. Bertram Poch, FW-FBW	27	2,54 %
Dagmar Ludwig, FW-FBW	58	5,45 %
Günther Kohles, FW-FBW	6	0,56 %
Markus Pallingen, FW-FBW	3	0,28 %
Christian Oppel, FW-FBW	13	1,22 %
Klaus Rügamer, FW-FBW	18	1,69 %
Frank Hoh, FW-FBW	9	0,85 %
Gertrud Katzenberger, FW-FBW	3	0,28 %
Alfred Sattes, FW-FBW	7	0,66 %
Manuela Hofmann, FW-FBW	19	1,79 %
Georg Wittmann, FW-FBW	53	4,98 %
UsW	503	1,64 %
Siegfried Müller, UsW	117	23,26 %
Werner May, UsW	15	2,98 %
Manfred Marstaller, UsW	21	4,17 %
Manuel Müller, UsW	43	8,55 %
Hermann Pfannes, UsW	9	1,79 %
Rolf Ferenczy, UsW	24	4,77 %
Heidi Hergert, UsW	5	0,99 %
Friedrich Lenhart, UsW	7	1,39 %
Stefan Grau, UsW	5	0,99 %
Bettina Kristinus, UsW	14	2,78 %
Christian Müller, UsW	94	18,69 %
Werner Hecht, UsW	4	0,80 %
Dieter Köberle, UsW	11	2,19 %
Dominic Niedermeyer, UsW	10	1,99 %
Birte May, UsW	8	1,59 %
Michael Dorsch, UsW	17	3,38 %

	Anzahl	Prozent
Karl Jeschke, UsW	9	1,79 %
Jürgen Niedermeyer, UsW	0	0,00 %
Anja Müller-Meister, UsW	22	4,37 %
Kurt Lamparter, UsW	6	1,19 %
Sandra Pfannes, UsW	2	0,40 %
Michael Schmitt, UsW	6	1,19 %
Gerd Müller, UsW	8	1,59 %
Miroslaw Dragon, UsW	12	2,39 %
Elisabeth Müller, UsW	19	3,78 %
Reinhard Scherzer, UsW	15	2,98 %
ÖDP	736	2,39 %
Reinhard Trump, ÖDP	52	7,07 %
Alexander Meier, ÖDP	23	3,13 %
Bianca Tröge, ÖDP	57	7,74 %
Erich Jakubczyk, ÖDP	20	2,72 %
Jens Pauluhn, ÖDP	44	5,98 %
Sigrid Dostal, ÖDP	32	4,35 %
Ulf Katzenberger, ÖDP	21	2,85 %
Hinnerk Vinzent, ÖDP	16	2,17 %
Sonja Gekeler-Hölscher, ÖDP	13	1,77 %
Annette Prectel, ÖDP	26	3,53 %
Matthias Lux, ÖDP	40	5,43 %
Margarita Mäder-Schmidt, ÖDP	9	1,22 %
Karola Trump, ÖDP	9	1,22 %
Herbert Pröstler, ÖDP	6	0,82 %
Karoline Mayer-Nuss, ÖDP	6	0,82 %
Stephanie Bauer, ÖDP	8	1,09 %
Thomas Schneider, ÖDP	18	2,45 %
Johannes Feller, ÖDP	6	0,82 %
Harald Weber, ÖDP	5	0,68 %
Wolfram Soldan, ÖDP	6	0,82 %
Hannelore Vinzent, ÖDP	10	1,36 %
Stefan Lenzer, ÖDP	52	7,07 %
Gottfried Schade, ÖDP	9	1,22 %
Petra Hösch, ÖDP	19	2,58 %
Silvia Paulus-Hildner, ÖDP	9	1,22 %
Martin Tröge, ÖDP	7	0,95 %
Marion Katzenberger, ÖDP	7	0,95 %
Thomas Abendroth, ÖDP	24	3,26 %
Friederike Kolb, ÖDP	8	1,09 %

	Anzahl	Prozent
Michael Hildner, ÖDP	12	1,63 %
Elke Özdil-Schlichthörlein, ÖDP	10	1,36 %
Werner Müller, ÖDP	22	2,99 %
Christian Schneider, ÖDP	5	0,68 %
Karolin Meier, ÖDP	8	1,09 %
Laura Goller, ÖDP	9	1,22 %
Christiane Lindörfer, ÖDP	8	1,09 %
Martin Günzel, ÖDP	15	2,04 %
Fatemeh Mohammadi Motlagh, ÖDP	5	0,68 %
Doris Herrmann, ÖDP	7	0,95 %
Dariusz Migula, ÖDP	5	0,68 %
Andrea McWright-Lapp, ÖDP	9	1,22 %
Siegfried Fröhling, ÖDP	5	0,68 %
Harald Beck, ÖDP	5	0,68 %
Marion Langer, ÖDP	11	1,49 %
Bernhard Ziegler, ÖDP	22	2,99 %
Alexander Stein, ÖDP	5	0,68 %
Elke Dosch, ÖDP	5	0,68 %
Brigitte Pauluhn, ÖDP	6	0,82 %
BP	167	0,54 %
Uwe Hartmann, BP	15	8,98 %
Sascha Kecke, BP	13	7,78 %
Martin Dirschbacher, BP	10	5,99 %
Aileen Bimmerlein, BP	5	2,99 %
Oliver Hess, BP	9	5,39 %
Oliver Höhn, BP	4	2,40 %
Karl-Heinz Rönninger, BP	4	2,40 %
Birgit Hartmann, BP	4	2,40 %
Günther Riegel, BP	5	2,99 %
Nina Will, BP	4	2,40 %
Ernst Van Huet, BP	1	0,60 %
Volker Skop, BP	1	0,60 %
Rudolf Stadtler, BP	1	0,60 %
Anette Schneider, BP	11	6,59 %
Renate Mey, BP	5	2,99 %
Katharina Paul-Heß, BP	7	4,19 %
Claudia Somorowsky, BP	1	0,60 %
Michaela Kecke, BP	1	0,60 %
Thomas Rodamer, BP	4	2,40 %

	Anzahl	Prozent
Janina Van Huet, BP	2	1,20 %
Ellen Rammig, BP	1	0,60 %
Jürgen Rammig, BP	1	0,60 %
Melissa Rammig, BP	1	0,60 %
Tanja Riegel, BP	1	0,60 %
Sabine Nagel, BP	4	2,40 %
Günter Mey, BP	1	0,60 %
Harald Nagel, BP	1	0,60 %
Hilmar Vogel, BP	1	0,60 %
Sigmar Dönig, BP	1	0,60 %
Laura Lackner, BP	4	2,40 %
André Hofmann, BP	1	0,60 %
Dagmar Kuhn, BP	2	1,20 %
Mark Nagel, BP	1	0,60 %
Tanja Vogel, BP	2	1,20 %
Ingrid Weinmann, BP	1	0,60 %
Manfred Schneider, BP	10	5,99 %
Dominik Pohley, BP	1	0,60 %
Adolf Virnekäs, BP	1	0,60 %
Niklas Barrett, BP	1	0,60 %
Petra Karschti, BP	1	0,60 %
Hans Pötzingler, BP	4	2,40 %
Manuela Grosche, BP	5	2,99 %
Pascal Arenz, BP	1	0,60 %
Lotte Rönninger, BP	1	0,60 %
Ingrid Dünfelder, BP	1	0,60 %
Thomas Karschti, BP	7	4,19 %
Gerlinde Kuhn, BP	1	0,60 %
Silvia Dönig, BP	1	0,60 %
Erwin Draxler, BP	1	0,60 %
Berthold Weinmann, BP	1	0,60 %



CSU = Christlich-Soziale Union in Bayern e.V.

FREIE WÄHLER/FW-Kreisverband Kitzingen = FREIE WÄHLER/FREIE WÄHLER-Kreisverband Kitzingen

SPD = Sozialdemokratische Partei Deutschlands

## Iphofen 13 Briefwahl

	Anzahl	Prozent
CSU	6.580	21,99 %
Timo Markert, CSU	279	4,24 %
Barbara Becker, CSU	332	5,05 %
Dr. Otto Hünnerkopf, CSU	213	3,24 %
Gerlinde Martin, CSU	111	1,69 %
Stefan Güntner, CSU	170	2,58 %
Dr. jur. Werner Knaier, CSU	85	1,29 %
Marcel Hannweber, CSU	83	1,26 %
Reinhold Kuhn, CSU	93	1,41 %
Manuela Strohofer, CSU	160	2,43 %
Sabrina Stemplowsky, CSU	127	1,93 %
Ferdinand Fürst zu Castell-Castell, CSU	179	2,72 %
Josef Wächter, CSU	81	1,23 %
Doris Paul, CSU	228	3,47 %
Heiko Bäuerlein, CSU	64	0,97 %
Robert Scheller, CSU	61	0,93 %
Gertrud Schwab, CSU	139	2,11 %
Gerhard Schenkel, CSU	82	1,25 %
Heinz Dorsch, CSU	362	5,50 %
Alfons Saugel, CSU	77	1,17 %
Eva Dinkel, CSU	54	0,82 %
Rainer Ott, CSU	212	3,22 %
Elmar Henke, CSU	73	1,11 %
Dieter Haag, CSU	219	3,33 %
René Schlehr, CSU	51	0,78 %
Tibor Brumme, CSU	68	1,03 %
Erich Hegwein, CSU	82	1,25 %
Thomas Reichert, CSU	53	0,81 %
Sibylle Säger, CSU	60	0,91 %
Bernhard Brückner, CSU	79	1,20 %
Frank Gimperlein, CSU	70	1,06 %
Annemarie Mauer, CSU	63	0,96 %
Marlene Bauer, CSU	55	0,84 %
Simon Rinke, CSU	40	0,61 %
Marion Frischholz, CSU	53	0,81 %
Manfred Kleinschrodt, CSU	47	0,71 %
Ruth Albrecht, CSU	117	1,78 %
Sandra Hannweber, CSU	50	0,76 %



	Anzahl	Prozent
Dr. med. dent. Bent Hanel, CSU	188	2,86 %
Hartmut Stiller, CSU	55	0,84 %
Julia Pfriem, CSU	68	1,03 %
Dr. oen. Uwe Matheus, CSU	354	5,38 %
Heidi Plömpel, CSU	41	0,62 %
Anke Schunk, CSU	35	0,53 %
Peter Riegler, CSU	82	1,25 %
Bernd Lussert, CSU	145	2,20 %
Elisabeth Drescher, CSU	41	0,62 %
Laura Voit, CSU	81	1,23 %
Peter Brandner, CSU	42	0,64 %
Maria Fieber, CSU	33	0,50 %
Fabian Uhl, CSU	33	0,50 %
Lilian Laacke, CSU	463	7,04 %
Manfred Ziegler, CSU	57	0,87 %
Dr. med. Stephan Küntzer, CSU	127	1,93 %
Michael Fackelmann, CSU	37	0,56 %
Ulrike Freifrau von Mauchenheim, gen. Bechtolsheim, CSU	40	0,61 %
Horst Reuther, CSU	55	0,84 %
Peter Sterk, CSU	53	0,81 %
Helma Schug, CSU	37	0,56 %
Daniel Nagl, CSU	42	0,64 %
Jan Götz, CSU	99	1,50 %
GRÜNE	3.033	10,14 %
Angela Hufnagel, GRÜNE	107	3,53 %
Klaus Sanzenbacher, GRÜNE	76	2,51 %
Christa Büttner, GRÜNE	73	2,41 %
Stefan Schwarz, GRÜNE	188	6,20 %
Dr. Gisela Kramer-Grünwald, GRÜNE	68	2,24 %
Andrea Schmidt, GRÜNE	98	3,23 %
Jonas Kruse, GRÜNE	53	1,75 %
Andrea Rauch, GRÜNE	43	1,42 %
Nico Engelbrecht, GRÜNE	44	1,45 %
Andrea Drexelius, GRÜNE	51	1,68 %
Harald Godron, GRÜNE	45	1,48 %
Eva Trapp, GRÜNE	43	1,42 %
Frank Hufnagel, GRÜNE	46	1,52 %
Stefanie Schumacher, GRÜNE	68	2,24 %

	Anzahl	Prozent
Dr. rer. nat. Hans-Martin Hoffmann, GRÜNE	40	1,32 %
Regina Hetterich, GRÜNE	48	1,58 %
Willi Hörrmann, GRÜNE	48	1,58 %
Birgit Zugelder-Hofmann, GRÜNE	42	1,38 %
Herbert Schmidt, GRÜNE	40	1,32 %
Ursula Marpoder, GRÜNE	38	1,25 %
Armin Döpfner, GRÜNE	54	1,78 %
Theresa Sanzenbacher, GRÜNE	49	1,62 %
Peter Laumer, GRÜNE	44	1,45 %
Melanie Stöcklein, GRÜNE	51	1,68 %
Ulrich Drexelius, GRÜNE	41	1,35 %
Sylvia Krüger-Schrauth, GRÜNE	47	1,55 %
Heiner Schmidt, GRÜNE	39	1,29 %
Hajar Noori, GRÜNE	42	1,38 %
Markus Krüger, GRÜNE	59	1,95 %
Xenia Bastert, GRÜNE	47	1,55 %
Thomas Ziegler, GRÜNE	41	1,35 %
Astrid Franssen, GRÜNE	36	1,19 %
Moritz Hornung, GRÜNE	45	1,48 %
Silke Seebeck, GRÜNE	103	3,40 %
Victor Trapp, GRÜNE	38	1,25 %
Waltraud Lutz-Neugebauer, GRÜNE	52	1,71 %
Jens Schellhase, GRÜNE	54	1,78 %
Imelda Weippert, GRÜNE	33	1,09 %
Bernd Zeidler, GRÜNE	35	1,15 %
Elfriede Hahn-Schwind, GRÜNE	32	1,06 %
Jörg Schlüter, GRÜNE	34	1,12 %
Sara Arab, GRÜNE	33	1,09 %
Manfred Erhard, GRÜNE	30	0,99 %
Anna-Lea Beckenbauer, GRÜNE	44	1,45 %
Joachim Neugebauer, GRÜNE	37	1,22 %
Julia Wenner, GRÜNE	33	1,09 %
Artie Gutschera, GRÜNE	43	1,42 %
Gabriele Gauer, GRÜNE	30	0,99 %
Reinhard Schmid, GRÜNE	32	1,06 %
Julia Gilfert, GRÜNE	29	0,96 %
Peter Bieber, GRÜNE	34	1,12 %
Anna Mebs, GRÜNE	45	1,48 %
Liam Franssen, GRÜNE	31	1,02 %

	Anzahl	Prozent
Heidelinde Kruckow, GRÜNE	27	0,89 %
Dieter Then, GRÜNE	29	0,96 %
Christine Seynstahl, GRÜNE	32	1,06 %
Conny Gutschera, GRÜNE	40	1,32 %
Petra Godron, GRÜNE	30	0,99 %
Hans-Georg Plate, GRÜNE	184	6,07 %
Rita Gryzla, GRÜNE	35	1,15 %
FREIE WÄHLER/FW-Kreisverband Kitzingen	12.570	42,01 %
Tamara Bischof, FREIE WÄHLER/FW-Kreisverband Kitzingen	782	6,22 %
Josef Mend, FREIE WÄHLER/FW-Kreisverband Kitzingen	1.057	8,41 %
Stefan Wolbert, FREIE WÄHLER/FW-Kreisverband Kitzingen	313	2,49 %
Dr. med. Susanne Knof, FREIE WÄHLER/FW-Kreisverband Kitzingen	189	1,50 %
Udo Gebert, FREIE WÄHLER/FW-Kreisverband Kitzingen	100	0,80 %
Dr. Roland Hardörfer, FREIE WÄHLER/FW-Kreisverband Kitzingen	112	0,89 %
Heinrich Wörner, FREIE WÄHLER/FW-Kreisverband Kitzingen	119	0,95 %
Volker Schmitt, FREIE WÄHLER/FW-Kreisverband Kitzingen	109	0,87 %
Guido Braun, FREIE WÄHLER/FW-Kreisverband Kitzingen	100	0,80 %
Dieter Lenzer, FREIE WÄHLER/FW-Kreisverband Kitzingen	939	7,47 %
Ernst Nickel, FREIE WÄHLER/FW-Kreisverband Kitzingen	303	2,41 %
Sabrina Bischof, FREIE WÄHLER/FW-Kreisverband Kitzingen	213	1,69 %
Ingrid Reifenscheid-Eckert, FREIE WÄHLER/FW-Kreisverband Kitzingen	552	4,39 %
Gerlinde Stier, FREIE WÄHLER/FW-Kreisverband Kitzingen	174	1,38 %
Herbert Volkamer, FREIE WÄHLER/FW-Kreisverband Kitzingen	604	4,81 %
Eckhard Himmel, FREIE WÄHLER/FW-Kreisverband Kitzingen	144	1,15 %
Herbert Biebelriether, FREIE WÄHLER/FW-Kreisverband Kitzingen	104	0,83 %

	Anzahl	Prozent
Peter Kraus, FREIE WÄHLER/FW-Kreisverband Kitzingen	313	2,49 %
Carolin Meyer, FREIE WÄHLER/FW-Kreisverband Kitzingen	235	1,87 %
Matthias Bielek, FREIE WÄHLER/FW-Kreisverband Kitzingen	140	1,11 %
Peter Kornell, FREIE WÄHLER/FW-Kreisverband Kitzingen	122	0,97 %
Paul Streng, FREIE WÄHLER/FW-Kreisverband Kitzingen	159	1,26 %
Lothar Nagel, FREIE WÄHLER/FW-Kreisverband Kitzingen	93	0,74 %
Johanna Sendner, FREIE WÄHLER/FW-Kreisverband Kitzingen	144	1,15 %
Frank Stierhof, FREIE WÄHLER/FW-Kreisverband Kitzingen	650	5,17 %
Rudolf Schaller, FREIE WÄHLER/FW-Kreisverband Kitzingen	131	1,04 %
Gerhard Ackermann, FREIE WÄHLER/FW-Kreisverband Kitzingen	94	0,75 %
Peter Eschenbacher, FREIE WÄHLER/FW-Kreisverband Kitzingen	66	0,53 %
Konrad Mittenzwei, FREIE WÄHLER/FW-Kreisverband Kitzingen	104	0,83 %
Ulrich Falk, FREIE WÄHLER/FW-Kreisverband Kitzingen	106	0,84 %
August Hopf, FREIE WÄHLER/FW-Kreisverband Kitzingen	113	0,90 %
Cengiz Zarbo, FREIE WÄHLER/FW-Kreisverband Kitzingen	61	0,49 %
Dirk Albrecht, FREIE WÄHLER/FW-Kreisverband Kitzingen	109	0,87 %
Winfried Weidt, FREIE WÄHLER/FW-Kreisverband Kitzingen	64	0,51 %
Anja Hirt, FREIE WÄHLER/FW-Kreisverband Kitzingen	76	0,60 %
Simone Thomalla-Ossenkemper, FREIE WÄHLER/FW-Kreisverband Kitzingen	65	0,52 %
Rudolf Donath, FREIE WÄHLER/FW-Kreisverband Kitzingen	71	0,56 %
Helmut Schleyer, FREIE WÄHLER/FW-Kreisverband Kitzingen	97	0,77 %
Siegfried Hummel, FREIE WÄHLER/FW-Kreisverband Kitzingen	93	0,74 %

	Anzahl	Prozent
Eva-Sophia Rückel, FREIE WÄHLER/FW-Kreisverband Kitzingen	76	0,60 %
Wolfgang Brosche, FREIE WÄHLER/FW-Kreisverband Kitzingen	63	0,50 %
Gustav Tasch, FREIE WÄHLER/FW-Kreisverband Kitzingen	86	0,68 %
Andrea Pfannes, FREIE WÄHLER/FW-Kreisverband Kitzingen	227	1,81 %
Manuela Jamm, FREIE WÄHLER/FW-Kreisverband Kitzingen	204	1,62 %
Carolin Wegmann, FREIE WÄHLER/FW-Kreisverband Kitzingen	107	0,85 %
Klaus Heinrich, FREIE WÄHLER/FW-Kreisverband Kitzingen	47	0,37 %
Thomas Grimmer, FREIE WÄHLER/FW-Kreisverband Kitzingen	89	0,71 %
Rouven Lewandowski, FREIE WÄHLER/FW-Kreisverband Kitzingen	90	0,72 %
Ralf Trump, FREIE WÄHLER/FW-Kreisverband Kitzingen	82	0,65 %
Dr. Heinfried Hahn, FREIE WÄHLER/FW-Kreisverband Kitzingen	55	0,44 %
Heinrich Stier, FREIE WÄHLER/FW-Kreisverband Kitzingen	71	0,56 %
Herbert Holzapfel, FREIE WÄHLER/FW-Kreisverband Kitzingen	59	0,47 %
Nina Sahlmüller, FREIE WÄHLER/FW-Kreisverband Kitzingen	85	0,68 %
Felix Wallström, FREIE WÄHLER/FW-Kreisverband Kitzingen	67	0,53 %
Friedrich Düll, FREIE WÄHLER/FW-Kreisverband Kitzingen	50	0,40 %
Robert Menz, FREIE WÄHLER/FW-Kreisverband Kitzingen	50	0,40 %
Thomas Pauli, FREIE WÄHLER/FW-Kreisverband Kitzingen	48	0,38 %
Hans Brummer, FREIE WÄHLER/FW-Kreisverband Kitzingen	627	4,99 %
Peggy Knauer, FREIE WÄHLER/FW-Kreisverband Kitzingen	622	4,95 %
Hilar Burkard, FREIE WÄHLER/FW-Kreisverband Kitzingen	745	5,93 %
AfD	1.226	4,10 %
Andrea Klingen, AfD	90	7,34 %
Christian Klingen, AfD	77	6,28 %
Stefan Doliwa, AfD	76	6,20 %

	Anzahl	Prozent
Alfred Ackermann, AfD	67	5,46 %
Lars Goldbach, AfD	64	5,22 %
Marlis Ceslok, AfD	66	5,38 %
Gerda Reisberg, AfD	60	4,89 %
Hannelore Postel, AfD	56	4,57 %
Markus Klingen, AfD	57	4,65 %
Marius Jaekel, AfD	57	4,65 %
Karin Zesar, AfD	52	4,24 %
Marion Kirstein, AfD	60	4,89 %
Dr. med. Bernhard Sturn, AfD	69	5,63 %
Siegfried Postel, AfD	50	4,08 %
Heinz Ackermann, AfD	50	4,08 %
Ruth Doliwa, AfD	50	4,08 %
Daniela Strobel-Langenhan, AfD	50	4,08 %
Claudia Idselis, AfD	63	5,14 %
Detlef Idselis, AfD	66	5,38 %
Diana Ulm, AfD	46	3,75 %
SPD	3.441	11,50 %
Eva-Maria Weimann, SPD	48	1,39 %
Heinz Galuschka, SPD	63	1,83 %
Astrid Glos, SPD	74	2,15 %
Robert Finster, SPD	147	4,27 %
Margit Hofmann, SPD	58	1,69 %
Dr. med. Jürgen Kößler, SPD	429	12,47 %
Martina Sagstetter, SPD	39	1,13 %
Manfred Paul, SPD	93	2,70 %
Annabell Röhner, SPD	31	0,90 %
Maurice Then, SPD	41	1,19 %
Uta Wandera, SPD	46	1,34 %
Otto Kolesch, SPD	397	11,54 %
Ute Freibott, SPD	21	0,61 %
Marcus Hegwein, SPD	157	4,56 %
Dr. Marlies Thein, SPD	33	0,96 %
Gerald Möhrlein, SPD	48	1,39 %
Dr. med. Brigitte Endres-Paul, SPD	61	1,77 %
Harald Kopp, SPD	30	0,87 %
Barbara Hügelschäffer, SPD	22	0,64 %
Bernd Moser, SPD	55	1,60 %
Elvira Kahnt, SPD	21	0,61 %

	Anzahl	Prozent
Oskar Münzer, SPD	29	0,84 %
Dr. Margarete Klein-Pfeuffer, SPD	42	1,22 %
Dr. Wolfgang Patzwahl, SPD	30	0,87 %
Anja Bachmann, SPD	33	0,96 %
Klaus Hoffmann, SPD	21	0,61 %
Barbara Nikola-Bier, SPD	19	0,55 %
Gerhard Heß, SPD	93	2,70 %
Rosa Semle, SPD	23	0,67 %
Gerhard Uhl, SPD	20	0,58 %
Marianne Greif, SPD	60	1,74 %
Stefan Söllner, SPD	17	0,49 %
Helen Freifrau von Hoyningen-Huene, SPD	99	2,88 %
Hans-Dieter Kern, SPD	22	0,64 %
Ursula Uhl, SPD	20	0,58 %
Dietmar Schuler, SPD	15	0,44 %
Doris Eckstein, SPD	68	1,98 %
Othmar Röhner, SPD	40	1,16 %
Ulrike Münzer, SPD	25	0,73 %
Uwe Hagen, SPD	36	1,05 %
Monika Conrad, SPD	25	0,73 %
Klaus Heisel, SPD	23	0,67 %
Oskar Friedel, SPD	28	0,81 %
Dieter Söllner, SPD	16	0,46 %
Christian Küster, SPD	33	0,96 %
Marc-André Behrendt, SPD	198	5,75 %
Gerd Semle, SPD	14	0,41 %
Michael Langer, SPD	23	0,67 %
Armin Grötsch, SPD	55	1,60 %
Dr. Dirk Dantz, SPD	14	0,41 %
August Hering, SPD	26	0,76 %
Edgar Töpfer, SPD	16	0,46 %
Ewald Greif, SPD	75	2,18 %
Eugen Reifenscheid, SPD	26	0,76 %
Markus Pusch, SPD	112	3,25 %
Gerhard Schulzki, SPD	12	0,35 %
Dr. rer. nat. Volker Freiherr von Hoyningen-Huene, SPD	59	1,71 %
Peter Geier, SPD	16	0,46 %
Josef Günther, SPD	19	0,55 %
Christiane Berneth, SPD	25	0,73 %

	Anzahl	Prozent
FDP	591	1,98 %
Hans Müller, FDP	38	6,43 %
Stefan Deppisch, FDP	22	3,72 %
Mathias Krönert, FDP	11	1,86 %
Astrid Jung, FDP	18	3,05 %
Bernhard Etzelmüller, FDP	30	5,08 %
Clemens Schneider, FDP	12	2,03 %
Markus Greulich, FDP	182	30,80 %
Chiara Britting, FDP	12	2,03 %
Christian Heinle, FDP	10	1,69 %
Kristina Amendt, FDP	15	2,54 %
Thomas Adamik, FDP	9	1,52 %
Wolfgang Reuchlein, FDP	14	2,37 %
Stefan Köhler, FDP	11	1,86 %
Jan-Felix Beuerlein, FDP	18	3,05 %
Björn Holeschak, FDP	10	1,69 %
Benno Müller, FDP	29	4,91 %
Wolf-Eckhard Walz, FDP	7	1,18 %
Angela Kießling-Fischer, FDP	7	1,18 %
Christoph Müller, FDP	7	1,18 %
Ralf Hopfengart, FDP	7	1,18 %
Marco Koletschka, FDP	2	0,34 %
Alexander Wehr, FDP	5	0,85 %
Andreas Elster, FDP	64	10,83 %
Michael Mörer, FDP	2	0,34 %
Bernhard Achter, FDP	5	0,85 %
Sabine Häring, FDP	2	0,34 %
Helga Lohmann, FDP	2	0,34 %
Lisa Weiß, FDP	2	0,34 %
Christian Friedrich, FDP	2	0,34 %
Stefan Kaupert, FDP	2	0,34 %
Anita Zwinkau, FDP	2	0,34 %
Martin Stadtelmeyer, FDP	2	0,34 %
Heidemarie Wagner, FDP	3	0,51 %
Klaus Feser, FDP	2	0,34 %
Christine Scheler, FDP	2	0,34 %
Sandra Müller-Britting, FDP	6	1,02 %
Ute Enzenberger, FDP	3	0,51 %
Olindo Di Biasi, FDP	6	1,02 %
Bernd Djalek, FDP	2	0,34 %



	Anzahl	Prozent
Bernd Enzenberger, FDP	6	1,02 %
FW-FBW	1.322	4,42 %
Dr. Uwe Pfeiffle, FW-FBW	55	4,16 %
Karl-Dieter Fuchs, FW-FBW	38	2,87 %
Wolfram Beha, FW-FBW	26	1,97 %
Hermann Queck, FW-FBW	29	2,19 %
Simon Haag, FW-FBW	15	1,13 %
Manfred Freitag, FW-FBW	16	1,21 %
Roland Hoh, FW-FBW	29	2,19 %
Joachim Lott, FW-FBW	77	5,82 %
Dietrich Hermann, FW-FBW	14	1,06 %
Daniel Bayer, FW-FBW	20	1,51 %
Christiane Denk, FW-FBW	19	1,44 %
Rudolf Sattes, FW-FBW	36	2,72 %
Stefan Wehr, FW-FBW	16	1,21 %
Dieter Burlein, FW-FBW	25	1,89 %
Willi Hertlein, FW-FBW	13	0,98 %
Alfred Schnabel, FW-FBW	21	1,59 %
Elke Pfeiffle, FW-FBW	16	1,21 %
Marcus Götz, FW-FBW	10	0,76 %
Sabine Fuchs, FW-FBW	10	0,76 %
Dieter Koch, FW-FBW	13	0,98 %
Tobias Volk, FW-FBW	21	1,59 %
Steven Haass, FW-FBW	17	1,29 %
Frank Schmitt, FW-FBW	23	1,74 %
David Haass, FW-FBW	18	1,36 %
Otto Volk, FW-FBW	21	1,59 %
Evi Luckert, FW-FBW	17	1,29 %
Max Spiegel, FW-FBW	9	0,68 %
Stefan Schweser, FW-FBW	27	2,04 %
Christoph Hofmann, FW-FBW	23	1,74 %
Peter Enck, FW-FBW	9	0,68 %
Uwe Graßl, FW-FBW	12	0,91 %
Jasmin Sattes, FW-FBW	29	2,19 %
Sabine Schenkel-Drenkard, FW-FBW	13	0,98 %
Lutz Heyne, FW-FBW	20	1,51 %
Gerd Heiser, FW-FBW	9	0,68 %
Romana Wahner, FW-FBW	11	0,83 %
Niklas Brehm, FW-FBW	139	10,51 %

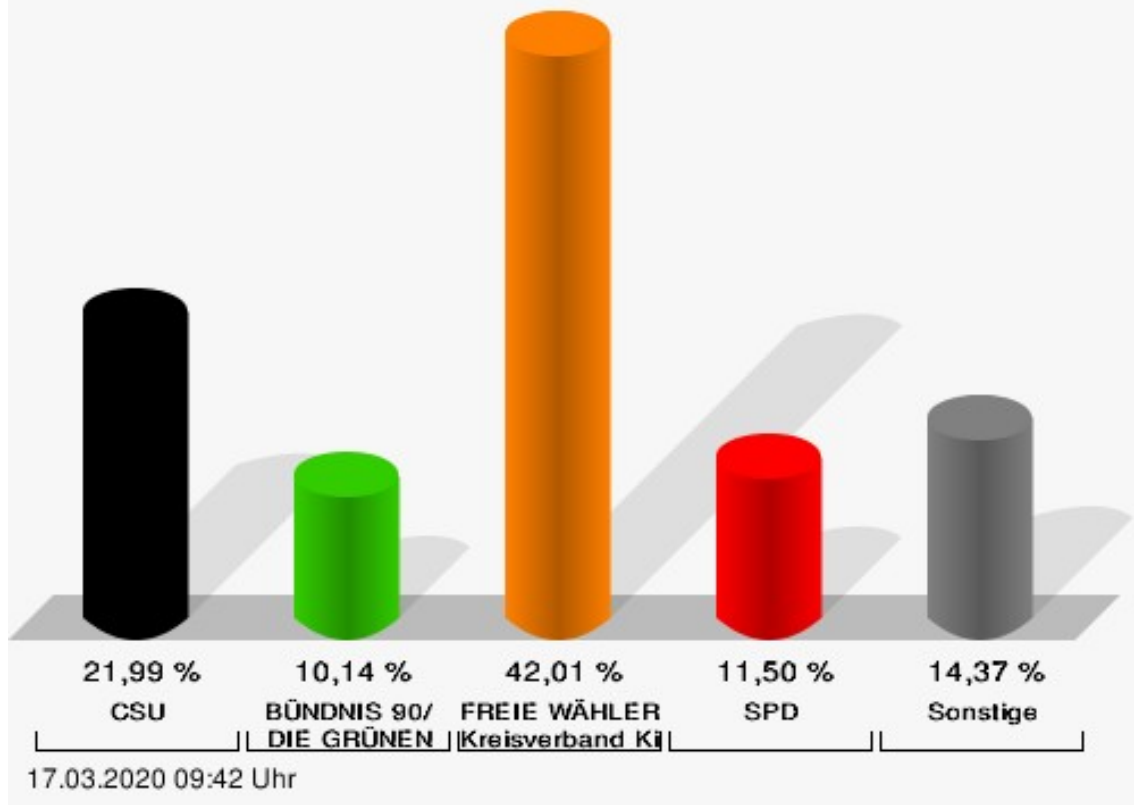
	Anzahl	Prozent
Michael Herbig, FW-FBW	18	1,36 %
Johannes Luckert, FW-FBW	21	1,59 %
Ralph Hofmann, FW-FBW	9	0,68 %
Rolf Wenkheimer, FW-FBW	9	0,68 %
Friedrich Haag, FW-FBW	28	2,12 %
Helga Brand, FW-FBW	9	0,68 %
Utta Poch, FW-FBW	12	0,91 %
Christian Töpfer, FW-FBW	19	1,44 %
Thorsten Dennerlein, FW-FBW	18	1,36 %
Karin Kohles, FW-FBW	10	0,76 %
Monika Hirsch-Günther, FW-FBW	12	0,91 %
Andreas Fuchs, FW-FBW	9	0,68 %
Dr. Bertram Poch, FW-FBW	12	0,91 %
Dagmar Ludwig, FW-FBW	76	5,75 %
Günther Kohles, FW-FBW	10	0,76 %
Markus Pallingen, FW-FBW	9	0,68 %
Christian Oppel, FW-FBW	17	1,29 %
Klaus Rügamer, FW-FBW	13	0,98 %
Frank Hoh, FW-FBW	9	0,68 %
Gertrud Katzenberger, FW-FBW	9	0,68 %
Alfred Sattes, FW-FBW	33	2,50 %
Manuela Hofmann, FW-FBW	19	1,44 %
Georg Wittmann, FW-FBW	25	1,89 %
UsW	416	1,39 %
Siegfried Müller, UsW	106	25,48 %
Werner May, UsW	6	1,44 %
Manfred Marstaller, UsW	9	2,16 %
Manuel Müller, UsW	39	9,38 %
Hermann Pfannes, UsW	9	2,16 %
Rolf Ferenczy, UsW	30	7,21 %
Heidi Hergert, UsW	0	0,00 %
Friedrich Lenhart, UsW	3	0,72 %
Stefan Grau, UsW	5	1,20 %
Bettina Kristinus, UsW	21	5,05 %
Christian Müller, UsW	84	20,19 %
Werner Hecht, UsW	3	0,72 %
Dieter Köberle, UsW	6	1,44 %
Dominic Niedermeyer, UsW	9	2,16 %
Birte May, UsW	1	0,24 %
Michael Dorsch, UsW	16	3,85 %

	Anzahl	Prozent
Karl Jeschke, UsW	16	3,85 %
Jürgen Niedermeyer, UsW	0	0,00 %
Anja Müller-Meister, UsW	11	2,64 %
Kurt Lamparter, UsW	6	1,44 %
Sandra Pfannes, UsW	8	1,92 %
Michael Schmitt, UsW	3	0,72 %
Gerd Müller, UsW	3	0,72 %
Miroslaw Dragon, UsW	3	0,72 %
Elisabeth Müller, UsW	6	1,44 %
Reinhard Scherzer, UsW	13	3,13 %
ÖDP	468	1,56 %
Reinhard Trump, ÖDP	32	6,84 %
Alexander Meier, ÖDP	14	2,99 %
Bianca Tröge, ÖDP	44	9,40 %
Erich Jakubczyk, ÖDP	8	1,71 %
Jens Pauluhn, ÖDP	15	3,21 %
Sigrid Dostal, ÖDP	27	5,77 %
Ulf Katzenberger, ÖDP	5	1,07 %
Hinnerk Vinzent, ÖDP	9	1,92 %
Sonja Gekeler-Hölscher, ÖDP	9	1,92 %
Annette Prectel, ÖDP	21	4,49 %
Matthias Lux, ÖDP	40	8,55 %
Margarita Mäder-Schmidt, ÖDP	9	1,92 %
Karola Trump, ÖDP	3	0,64 %
Herbert Pröstler, ÖDP	3	0,64 %
Karoline Mayer-Nuss, ÖDP	12	2,56 %
Stephanie Bauer, ÖDP	3	0,64 %
Thomas Schneider, ÖDP	3	0,64 %
Johannes Feller, ÖDP	4	0,85 %
Harald Weber, ÖDP	3	0,64 %
Wolfram Soldan, ÖDP	3	0,64 %
Hannelore Vinzent, ÖDP	9	1,92 %
Stefan Lenzer, ÖDP	57	12,18 %
Gottfried Schade, ÖDP	6	1,28 %
Petra Hösch, ÖDP	9	1,92 %
Silvia Paulus-Hildner, ÖDP	12	2,56 %
Martin Tröge, ÖDP	6	1,28 %
Marion Katzenberger, ÖDP	3	0,64 %
Thomas Abendroth, ÖDP	5	1,07 %
Friederike Kolb, ÖDP	11	2,35 %

	Anzahl	Prozent
Michael Hildner, ÖDP	8	1,71 %
Elke Özdil-Schlichthörlein, ÖDP	2	0,43 %
Werner Müller, ÖDP	19	4,06 %
Christian Schneider, ÖDP	2	0,43 %
Karolin Meier, ÖDP	8	1,71 %
Laura Goller, ÖDP	2	0,43 %
Christiane Lindörfer, ÖDP	8	1,71 %
Martin Günzel, ÖDP	9	1,92 %
Fatemeh Mohammadi Motlagh, ÖDP	2	0,43 %
Doris Herrmann, ÖDP	2	0,43 %
Dariusz Migula, ÖDP	5	1,07 %
Andrea McWright-Lapp, ÖDP	2	0,43 %
Siegfried Fröhling, ÖDP	2	0,43 %
Harald Beck, ÖDP	2	0,43 %
Marion Langer, ÖDP	2	0,43 %
Bernhard Ziegler, ÖDP	2	0,43 %
Alexander Stein, ÖDP	2	0,43 %
Elke Dosch, ÖDP	2	0,43 %
Brigitte Pauluhn, ÖDP	2	0,43 %
BP	274	0,92 %
Uwe Hartmann, BP	13	4,74 %
Sascha Kecke, BP	18	6,57 %
Martin Dirschbacher, BP	12	4,38 %
Aileen Bimmerlein, BP	14	5,11 %
Oliver Hess, BP	8	2,92 %
Oliver Höhn, BP	10	3,65 %
Karl-Heinz Rönninger, BP	8	2,92 %
Birgit Hartmann, BP	3	1,09 %
Günther Riegel, BP	5	1,82 %
Nina Will, BP	1	0,36 %
Ernst Van Huet, BP	5	1,82 %
Volker Skop, BP	2	0,73 %
Rudolf Stadtler, BP	2	0,73 %
Anette Schneider, BP	21	7,66 %
Renate Mey, BP	4	1,46 %
Katharina Paul-Heß, BP	10	3,65 %
Claudia Somorowsky, BP	6	2,19 %
Michaela Kecke, BP	20	7,30 %
Thomas Rodamer, BP	1	0,36 %

	Anzahl	Prozent
Janina Van Huet, BP	6	2,19 %
Ellen Rammig, BP	3	1,09 %
Jürgen Rammig, BP	2	0,73 %
Melissa Rammig, BP	2	0,73 %
Tanja Riegel, BP	4	1,46 %
Sabine Nagel, BP	6	2,19 %
Günter Mey, BP	5	1,82 %
Harald Nagel, BP	2	0,73 %
Hilmar Vogel, BP	1	0,36 %
Sigmar Dönig, BP	1	0,36 %
Laura Lackner, BP	4	1,46 %
André Hofmann, BP	1	0,36 %
Dagmar Kuhn, BP	2	0,73 %
Mark Nagel, BP	2	0,73 %
Tanja Vogel, BP	6	2,19 %
Ingrid Weinmann, BP	4	1,46 %
Manfred Schneider, BP	19	6,93 %
Dominik Pohley, BP	5	1,82 %
Adolf Virnekäs, BP	4	1,46 %
Niklas Barrett, BP	4	1,46 %
Petra Karschti, BP	1	0,36 %
Hans Pötzingler, BP	7	2,55 %
Manuela Grosche, BP	0	0,00 %
Pascal Arenz, BP	2	0,73 %
Lotte Rönninger, BP	5	1,82 %
Ingrid Dünfelder, BP	3	1,09 %
Thomas Karschti, BP	0	0,00 %
Gerlinde Kuhn, BP	4	1,46 %
Silvia Dönig, BP	3	1,09 %
Erwin Draxler, BP	0	0,00 %
Berthold Weinmann, BP	3	1,09 %

### Stadt Iphofen - Iphofen 13 Briefwahl Kreistagswahl 15.03.2020



CSU = Christlich-Soziale Union in Bayern e.V.

FREIE WÄHLER/FW-Kreisverband Kitzingen = FREIE WÄHLER/FREIE WÄHLER-Kreisverband Kitzingen

SPD = Sozialdemokratische Partei Deutschlands

# Übersicht Stimmbezirke

Zusammenstellung der Ergebnisse nach Stimmbezirken

Stimmbezirk	Stand	Wahlberechtigte	Wähler/innen	CSU	GRÜNE	FREIE WÄHLER/FW-Kreisverband Kitzingen	AfD	SPD	FDP	FW-FBW	UsW	ÖDP	BP
Iphofen 1	eingegangen	848	21,70 %	18,02 %	11,55 %	<b>42,48 %</b>	5,31 %	12,00 %	1,55 %	5,02 %	0,59 %	3,16 %	0,31 %
Iphofen 2	eingegangen	845	23,08 %	26,60 %	14,00 %	<b>40,55 %</b>	4,24 %	8,16 %	2,69 %	1,77 %	0,73 %	1,10 %	0,16 %
Iphofen 3	eingegangen	855	23,51 %	25,04 %	13,48 %	<b>32,58 %</b>	8,34 %	13,65 %	0,51 %	3,43 %	0,58 %	2,03 %	0,35 %
Iphofen 4 Dornheim	eingegangen	259	29,73 %	24,26 %	11,87 %	<b>46,62 %</b>	1,56 %	11,53 %	0,67 %	2,39 %	0,18 %	0,58 %	0,34 %
Iphofen 5 Hellmitzheim	eingegangen	303	33,99 %	23,54 %	10,64 %	<b>47,31 %</b>	7,24 %	3,57 %	0,28 %	4,76 %	0,08 %	0,87 %	1,70 %
Iphofen 6 Mönchsodheim	eingegangen	132	38,64 %	19,50 %	6,84 %	<b>53,26 %</b>	5,93 %	7,17 %	2,19 %	1,54 %	0,00 %	3,58 %	0,00 %
Iphofen 7 Nenzenheim	eingegangen	403	32,51 %	28,18 %	4,21 %	<b>48,99 %</b>	6,22 %	3,58 %	0,67 %	4,96 %	0,37 %	2,18 %	0,63 %
Iphofen 8 Possenheim	eingegangen	178	36,52 %	20,85 %	11,04 %	<b>47,83 %</b>	5,35 %	4,42 %	0,63 %	7,06 %	0,93 %	1,75 %	0,15 %
Iphofen 11 Briefwahl	eingegangen	0		20,02 %	10,38 %	<b>40,76 %</b>	4,83 %	13,23 %	1,67 %	3,13 %	1,12 %	3,35 %	1,52 %
Iphofen 12 Briefwahl	eingegangen	0		21,72 %	9,37 %	<b>44,62 %</b>	2,63 %	11,34 %	2,29 %	3,46 %	1,64 %	2,39 %	0,54 %

Stimmbezirk	Stand	Wahlberechtigte	Wähler/innen	CSU	GRÜNE	FREIE WÄHLER/FW-Kreisverband Kitzingen	AfD	SPD	FDP	FW-FBW	UsW	ÖDP	BP
lphofen 13 Briefwahl	eingegangen	0		21,99 %	10,14 %	<b>42,01 %</b>	4,10 %	11,50 %	1,98 %	4,42 %	1,39 %	1,56 %	0,92 %
Stadt lphofen	11 von 11	3.823	72,38 %	22,12 %	10,39 %	<b>42,52 %</b>	4,51 %	10,93 %	1,73 %	3,70 %	1,08 %	2,23 %	0,78 %