

Wahlbuch
Kommunalwahlen
15.03.2020
Große Kreisstadt Kitzingen
Herausgegeben am 08.04.2020

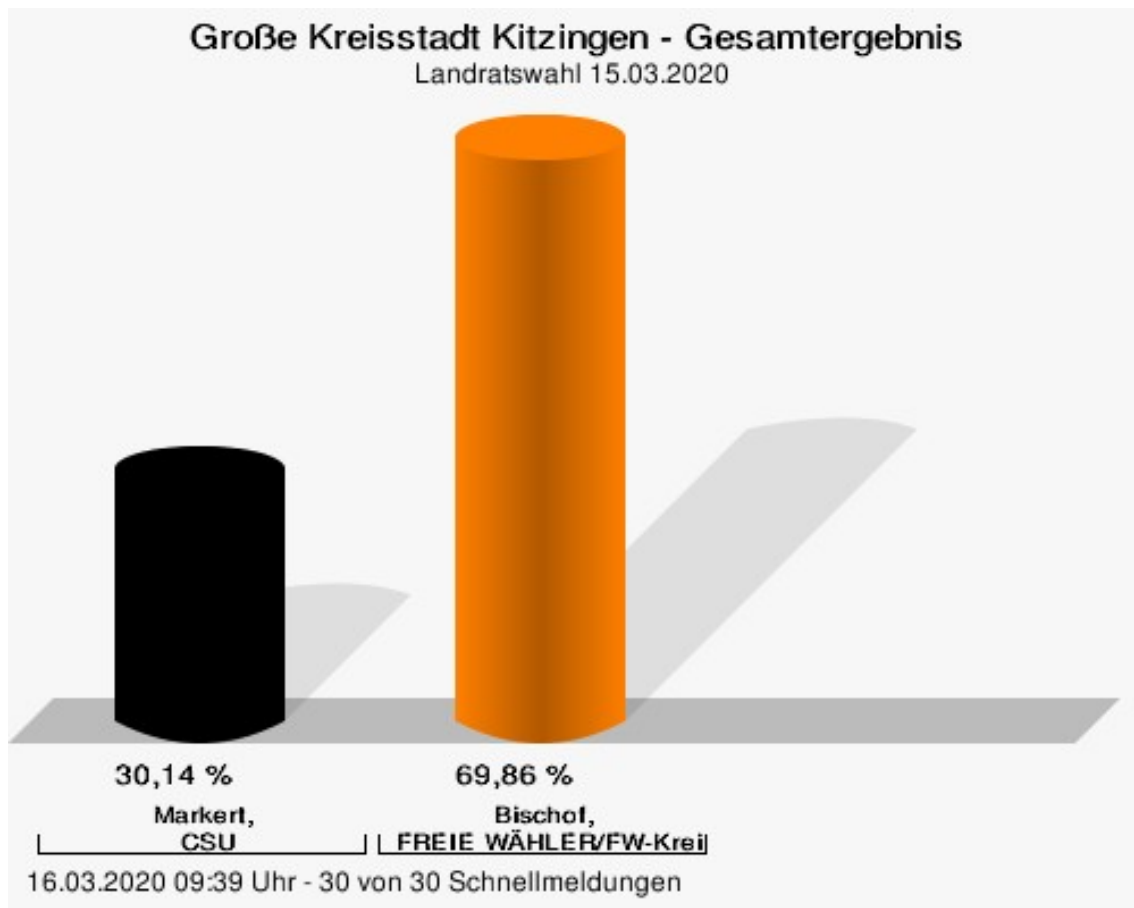
Inhaltsverzeichnis

Landratswahl	1
Große Kreisstadt Kitzingen	1
Stimmbezirke	4
Kitzingen, Paul-Eber-Haus	4
Kitzingen, VHS	6
Kitzingen, Florian-Geyer-Halle, Foyer	8
Kitzingen, Ev. Kindergarten Alemannenstraße	10
Kitzingen, Berufsschule I	12
Kitzingen, St. Michael Gemeindehaus Etwashausen	14
Kitzingen, Siedlungsschule I	16
Kitzingen, Siedlungsschule II	18
Kitzingen, Geflügelzucht	20
Kitzingen, SSV-Heim	22
Kitzingen, Hoheim Amtszimmer	24
Kitzingen, Sickershausen Festhalle	26
Kitzingen, Hohenfeld Amtszimmer	28
Kitzingen, Repperndorf Feuerwehr	30
Kitzingen, Kindergarten St. Michael Etwashausen	32
Kitzingen, Florian-Geyer-Halle, Gymnastikraum	34
Kitzingen, Berufsschule II	36
Kitzingen, Kinderhaus Marshall-Heights-Ring	38
Kitzingen, Briefwahl 1	40
Kitzingen, Briefwahl 2	41
Kitzingen, Briefwahl 3	42
Kitzingen, Briefwahl 4	43
Kitzingen, Briefwahl 5	44
Kitzingen, Briefwahl 6	45
Kitzingen, Briefwahl 7	46
Kitzingen, Briefwahl 8	47
Kitzingen, Briefwahl 9	48
Kitzingen, Briefwahl 10	49
Kitzingen, Briefwahl 11	50
Kitzingen, Briefwahl 12	51
Übersicht Stimmbezirke	52
Kreistagswahl	55
Große Kreisstadt Kitzingen	55
Stimmbezirke	72
Kitzingen, Paul-Eber-Haus	72
Kitzingen, VHS	88
Kitzingen, Florian-Geyer-Halle, Foyer	104
Kitzingen, Ev. Kindergarten Alemannenstraße	119

Kitzingen, Berufsschule I	135
Kitzingen, St. Michael Gemeindehaus Etwashausen	151
Kitzingen, Siedlungsschule I	166
Kitzingen, Siedlungsschule II	182
Kitzingen, Geflügelzucht	197
Kitzingen, SSV-Heim	213
Kitzingen, Hoheim Amtszimmer	228
Kitzingen, Sickershausen Festhalle	244
Kitzingen, Hohenfeld Amtszimmer	260
Kitzingen, Repperndorf Feuerwehr	276
Kitzingen, Kindergarten St. Michael Etwashausen	292
Kitzingen, Florian-Geyer-Halle, Gymnastikraum	308
Kitzingen, Berufsschule II	324
Kitzingen, Kinderhaus Marshall-Heights-Ring	340
Kitzingen, Briefwahl 1	356
Kitzingen, Briefwahl 2	371
Kitzingen, Briefwahl 3	386
Kitzingen, Briefwahl 4	401
Kitzingen, Briefwahl 5	416
Kitzingen, Briefwahl 6	431
Kitzingen, Briefwahl 7	446
Kitzingen, Briefwahl 8	461
Kitzingen, Briefwahl 9	476
Kitzingen, Briefwahl 10	491
Kitzingen, Briefwahl 11	506
Kitzingen, Briefwahl 12	521
Übersicht Stimmbezirke	536

Landratswahl Große Kreisstadt Kitzingen

	Anzahl	Prozent
Markert, CSU	2.366	30,14 %
Bischof, FREIE WÄHLER/FW-Kreisverband Kitzingen	5.484	69,86 %

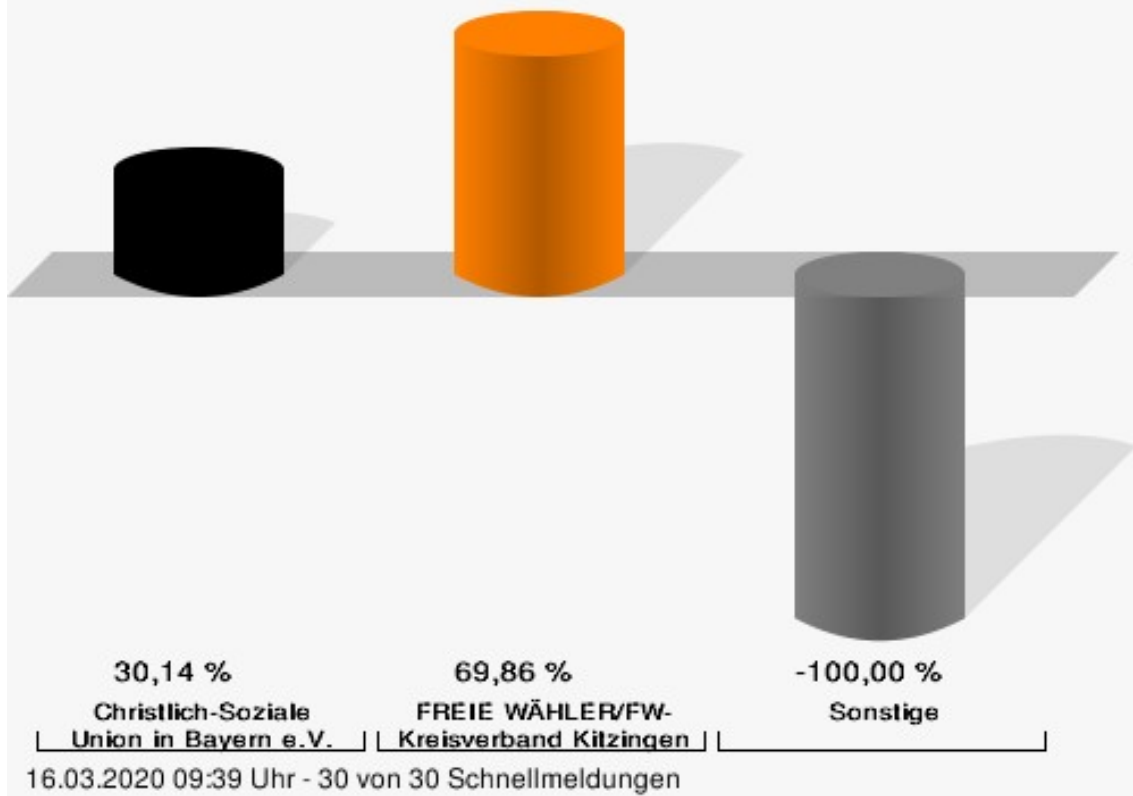


Markert, CSU = Markert, Christlich-Soziale Union in Bayern e.V.

Bischof, FREIE WÄHLER/FW-Kreisverband Kitzingen = Bischof, FREIE WÄHLER/FREIE WÄHLER-Kreisverband Kitzingen

Große Kreisstadt Kitzingen - Gesamtergebnis

Landratswahl 15.03.2020 | 23.09.2012



FREIE WÄHLER/FW-Kreisverband Kitzingen = FREIE WÄHLER/FREIE WÄHLER-Kreisverband Kitzingen

Große Kreisstadt Kitzingen
Landratswahl 15.03.2020
Gewinne und Verluste Gesamtergebnis

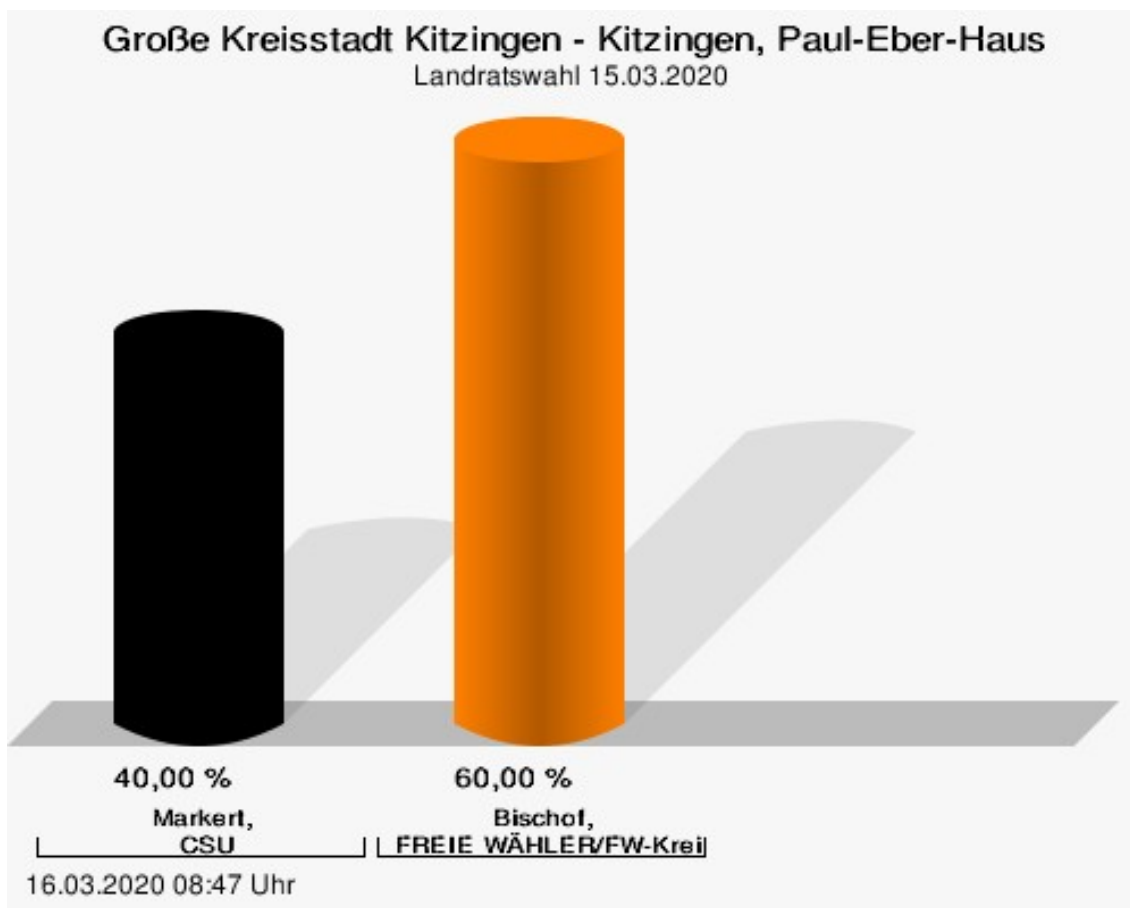
	aktuelle Wahl: Landratswahl 15.03.2020	im Vergleich zur: Landratswahl 23.09.2012	
		Ergebnis	Gewinne und Verluste
Wahlberechtigte	16.740	15.852	+888
Wähler	8.028	4.600	+3.428
	47,96 %	29,02 %	+ 18.94
gültige Stimmen	7.850	4.549	+3.301
	97,78 %	98,89 %	- 1.11
CSU	2.366	0	+2.366
	30,14 %	0,00 %	+ 30.14
FREIE WÄHLER/FW-Kreisver- band Kitzingen	5.484	0	+5.484
	69,86 %	0,00 %	+ 69.86
Sonstige	0	4.549	-4.549
	0,00 %	100,00 %	- 100.00

Landratswahl 23.09.2012: Sonstige = GRÜNE/ÖDP, Freie Wähler FW



Stimmbezirke Kitzingen, Paul-Eber-Haus

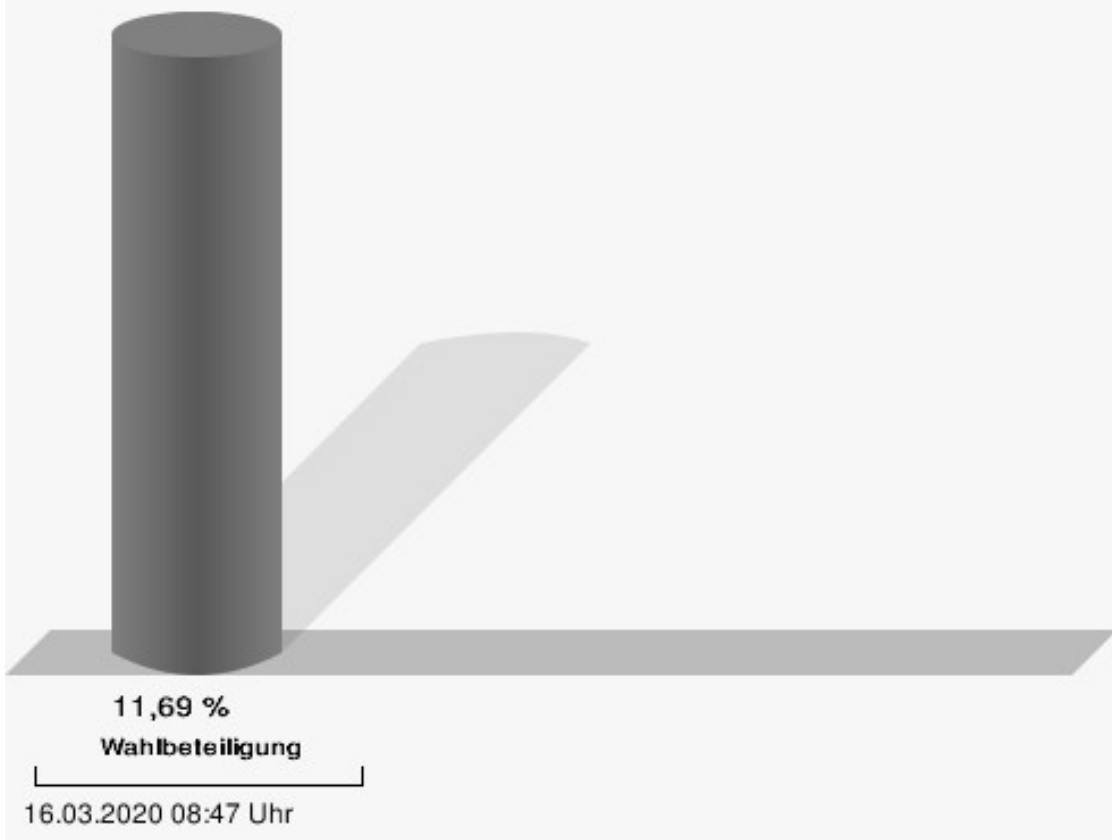
	Anzahl	Prozent
Markert, CSU	48	40,00 %
Bischof, FREIE WÄHLER/FW-Kreisverband Kitzingen	72	60,00 %



Markert, CSU = Markert, Christlich-Soziale Union in Bayern e.V.

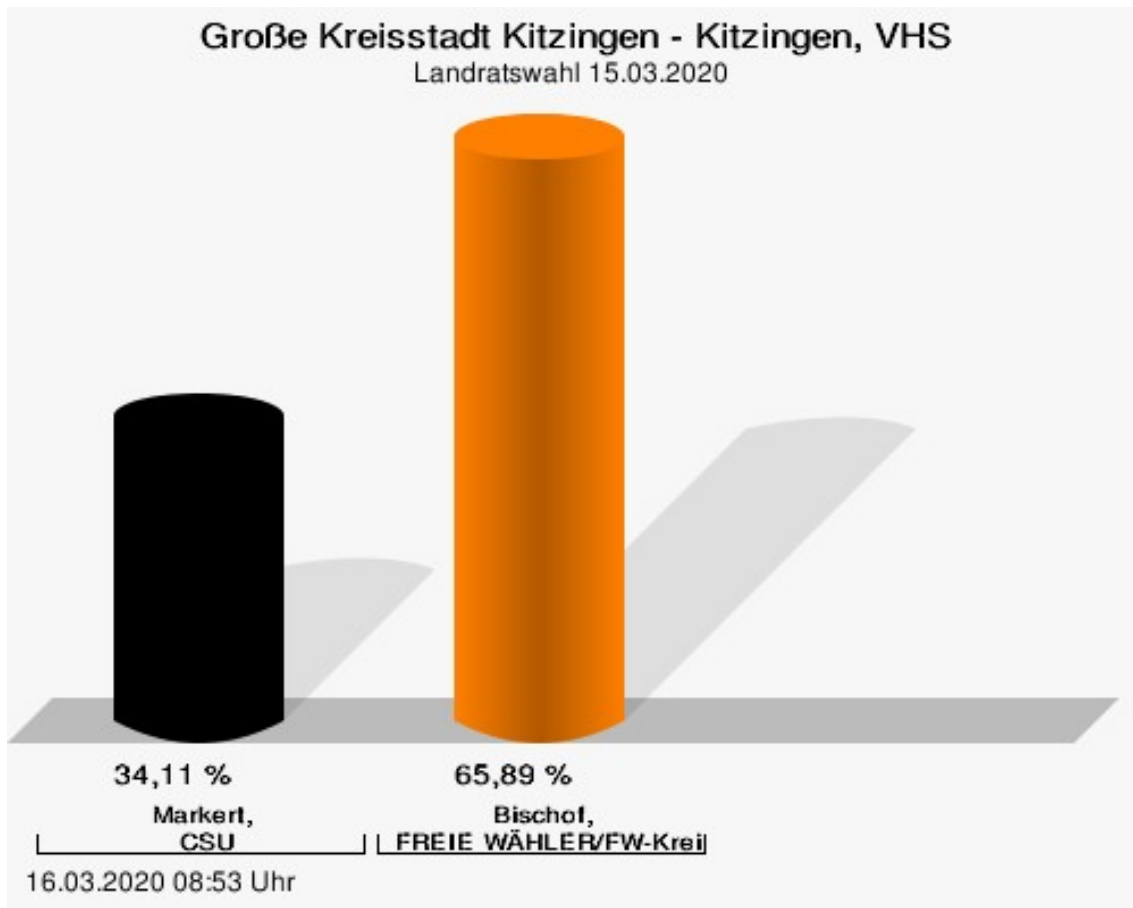
Bischof, FREIE WÄHLER/FW-Kreisverband Kitzingen = Bischof, FREIE WÄHLER/FREIE WÄHLER-Kreisverband Kitzingen

Wahlbeteiligung



Kitzingen, VHS

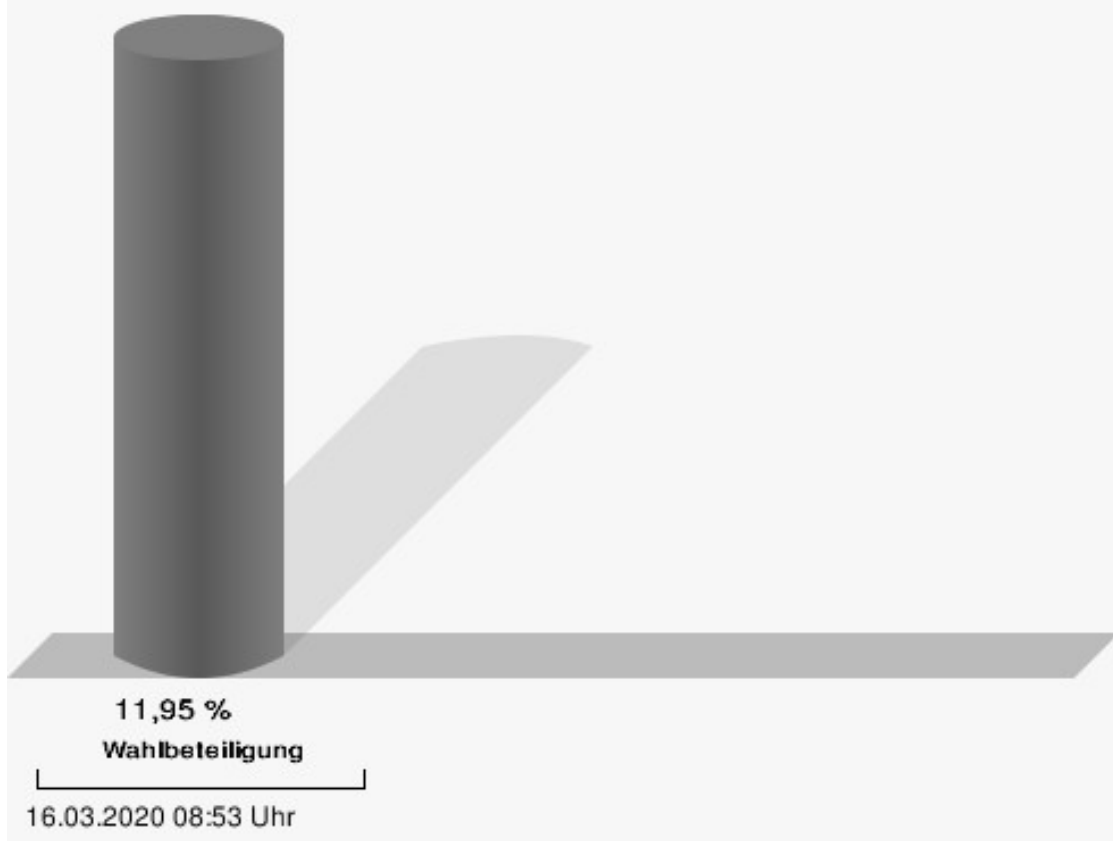
	Anzahl	Prozent
Markert, CSU	44	34,11 %
Bischof, FREIE WÄHLER/FW-Kreisverband Kitzingen	85	65,89 %



Markert, CSU = Markert, Christlich-Soziale Union in Bayern e.V.

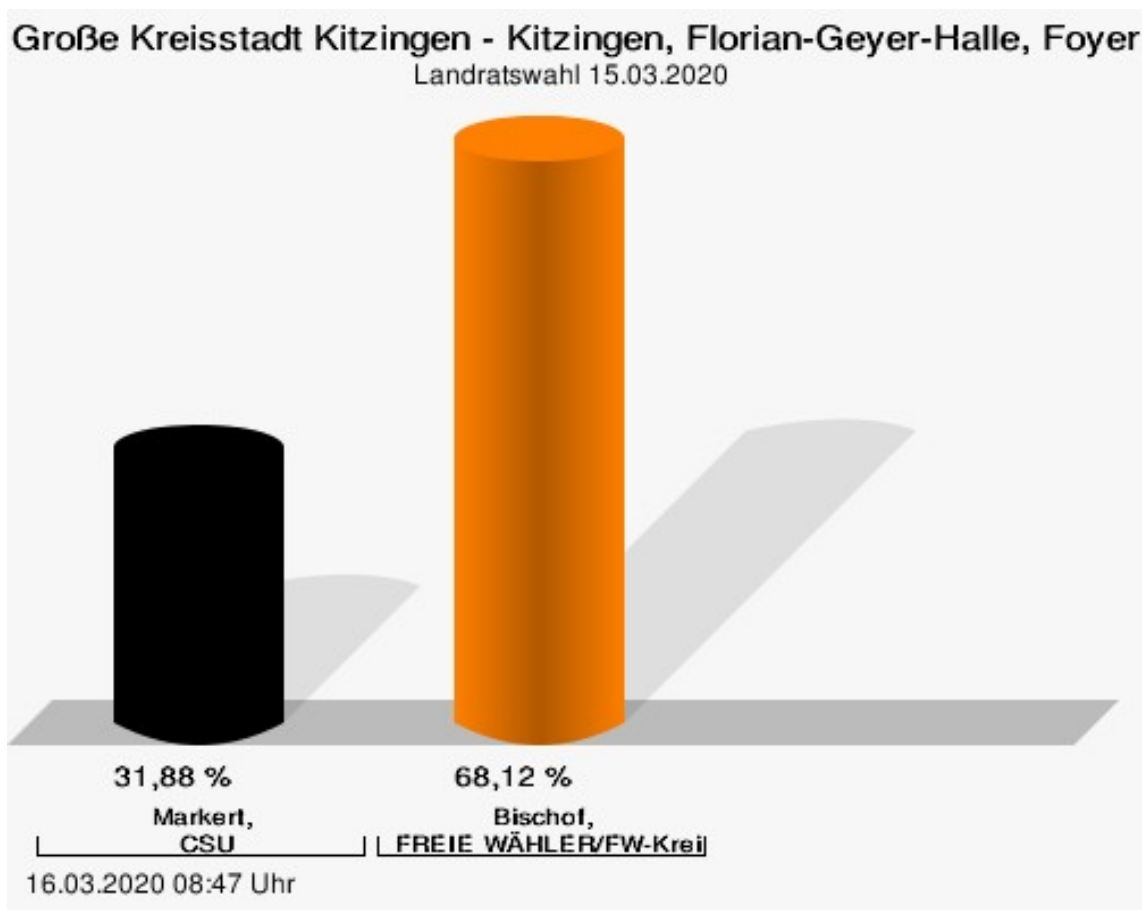
Bischof, FREIE WÄHLER/FW-Kreisverband Kitzingen = Bischof, FREIE WÄHLER/FREIE WÄHLER-Kreisverband Kitzingen

Wahlbeteiligung



Kitzingen, Florian-Geyer-Halle, Foyer


	Anzahl	Prozent
Markert, CSU	44	31,88 %
Bischof, FREIE WÄHLER/FW-Kreisverband Kitzingen	94	68,12 %



Markert, CSU = Markert, Christlich-Soziale Union in Bayern e.V.

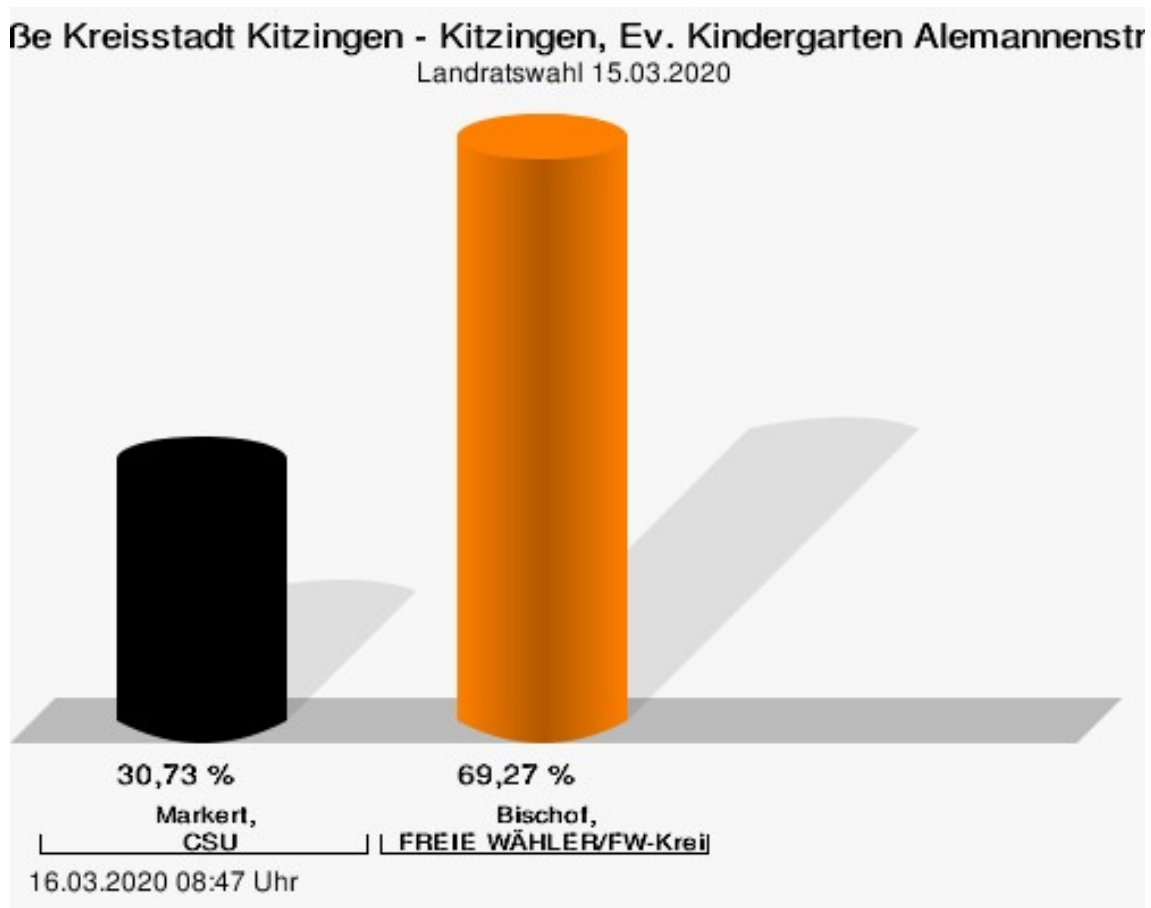
Bischof, FREIE WÄHLER/FW-Kreisverband Kitzingen = Bischof, FREIE WÄHLER/FREIE WÄHLER-Kreisverband Kitzingen

Wahlbeteiligung



Kitzingen, Ev. Kindergarten Alemannenstraße


	Anzahl	Prozent
Markert, CSU	55	30,73 %
Bischof, FREIE WÄHLER/FW-Kreisverband Kitzingen	124	69,27 %



Markert, CSU = Markert, Christlich-Soziale Union in Bayern e.V.

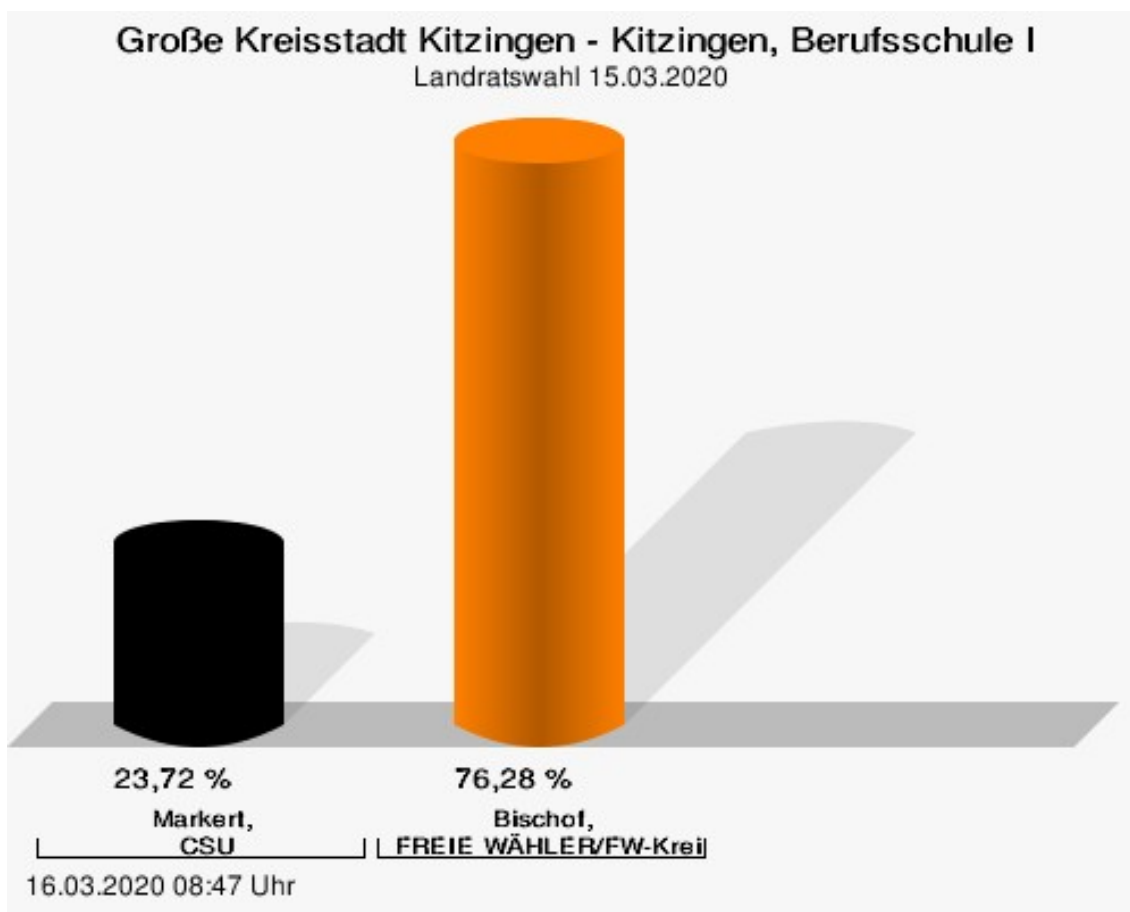
Bischof, FREIE WÄHLER/FW-Kreisverband Kitzingen = Bischof, FREIE WÄHLER/FREIE WÄHLER-Kreisverband Kitzingen

Wahlbeteiligung



Kitzingen, Berufsschule I

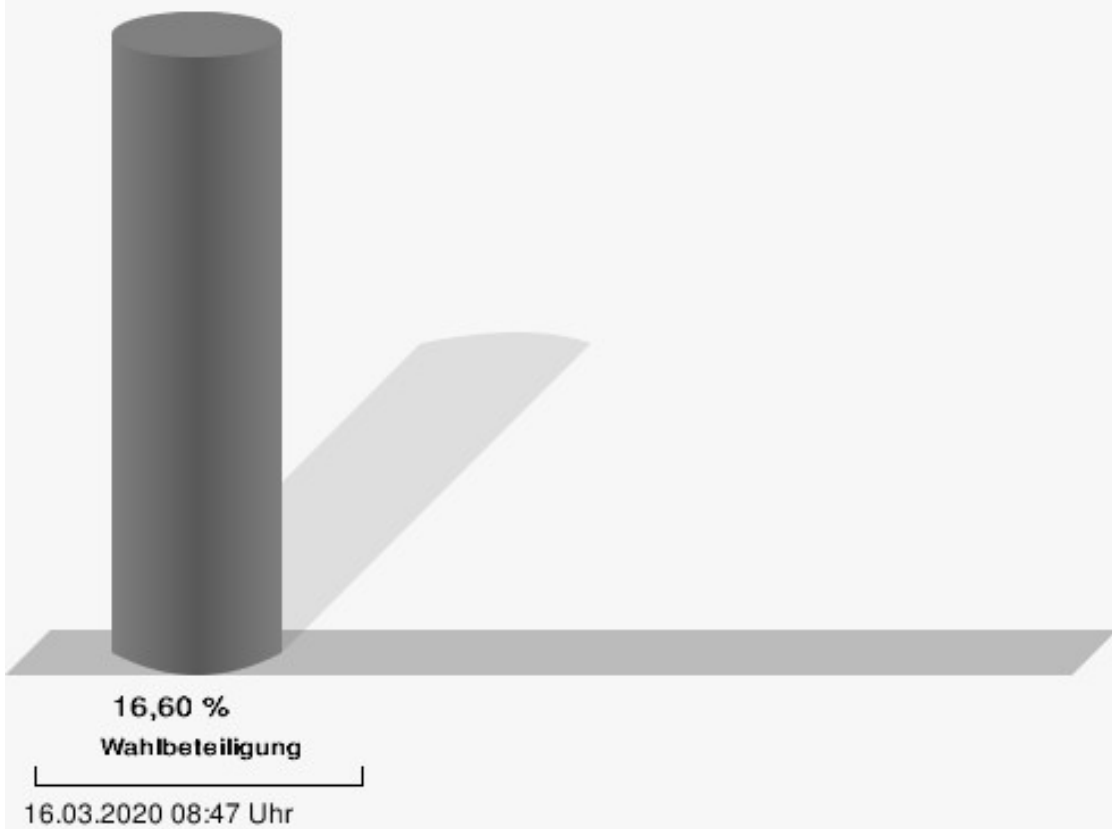
	Anzahl	Prozent
Markert, CSU	37	23,72 %
Bischof, FREIE WÄHLER/FW-Kreisverband Kitzingen	119	76,28 %



Markert, CSU = Markert, Christlich-Soziale Union in Bayern e.V.

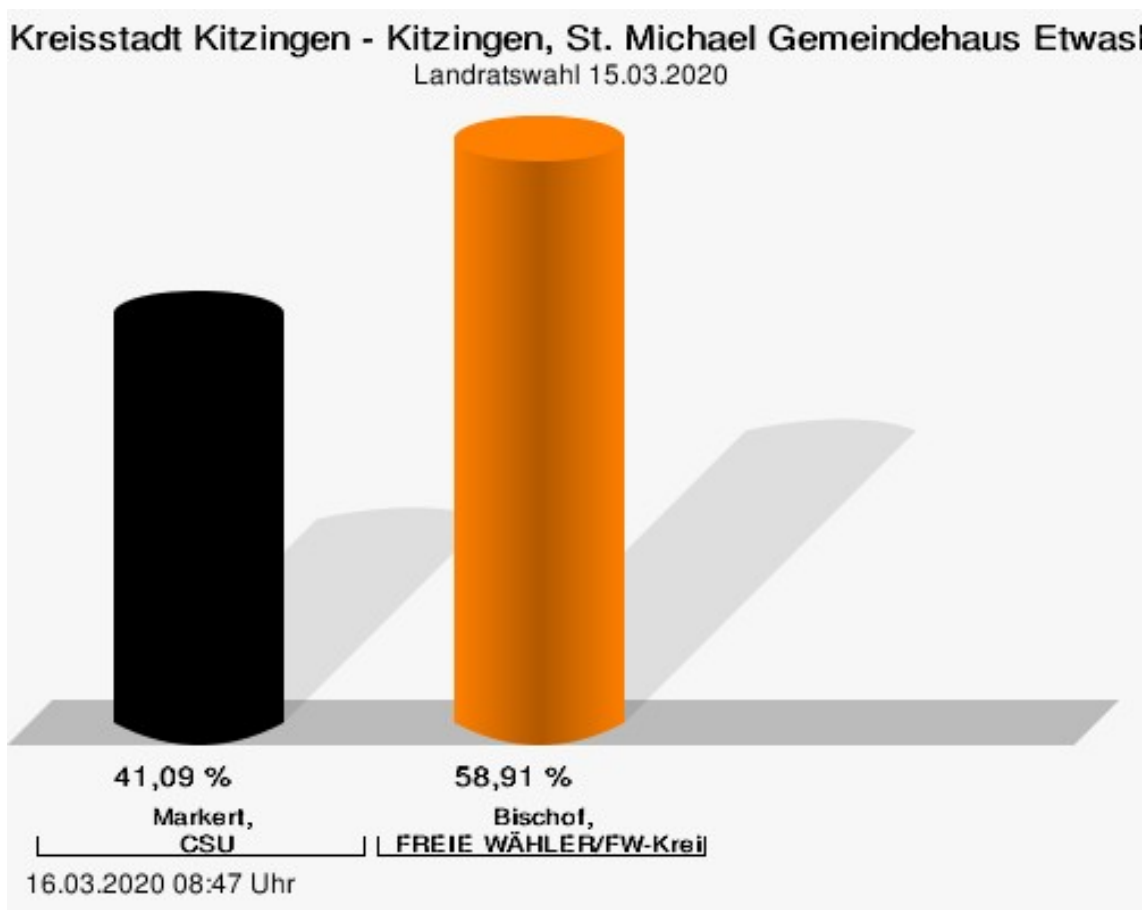
Bischof, FREIE WÄHLER/FW-Kreisverband Kitzingen = Bischof, FREIE WÄHLER/FREIE WÄHLER-Kreisverband Kitzingen

Wahlbeteiligung



Kitzingen, St. Michael Gemeindehaus Etwashausen

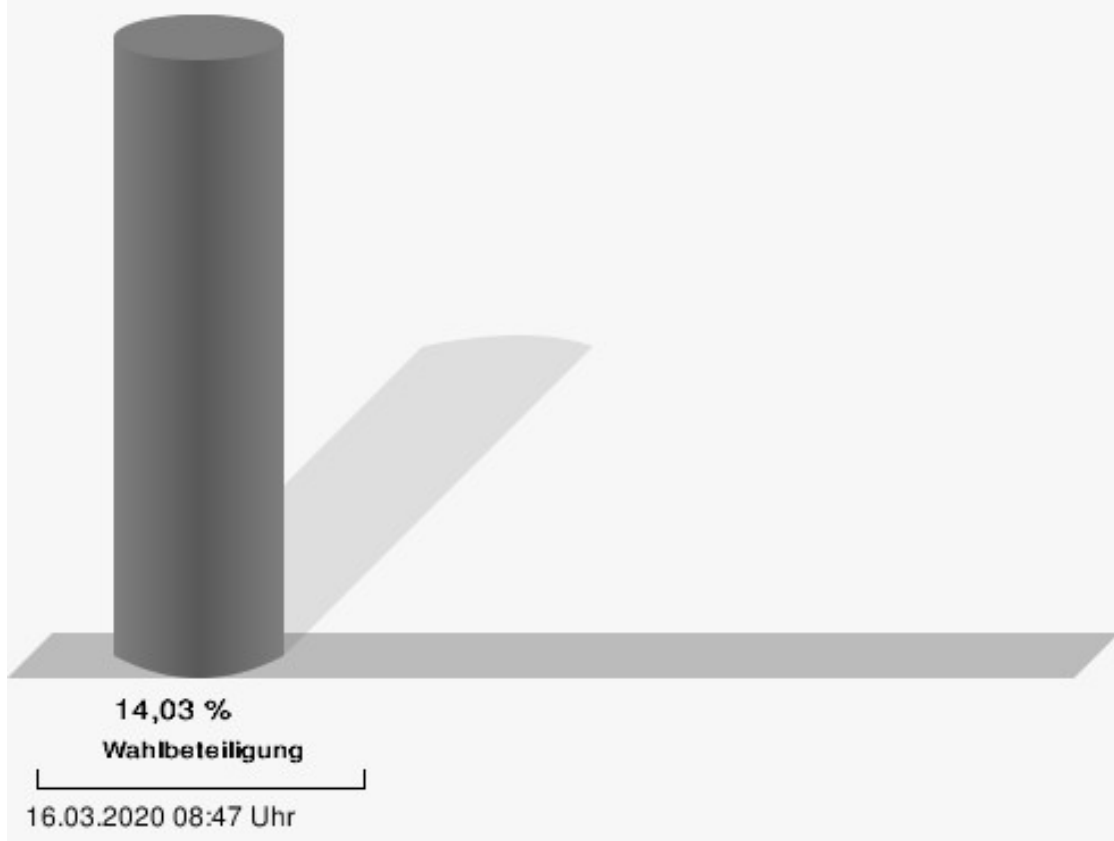
	Anzahl	Prozent
Markert, CSU	53	41,09 %
Bischof, FREIE WÄHLER/FW-Kreisverband Kitzingen	76	58,91 %



Markert, CSU = Markert, Christlich-Soziale Union in Bayern e.V.

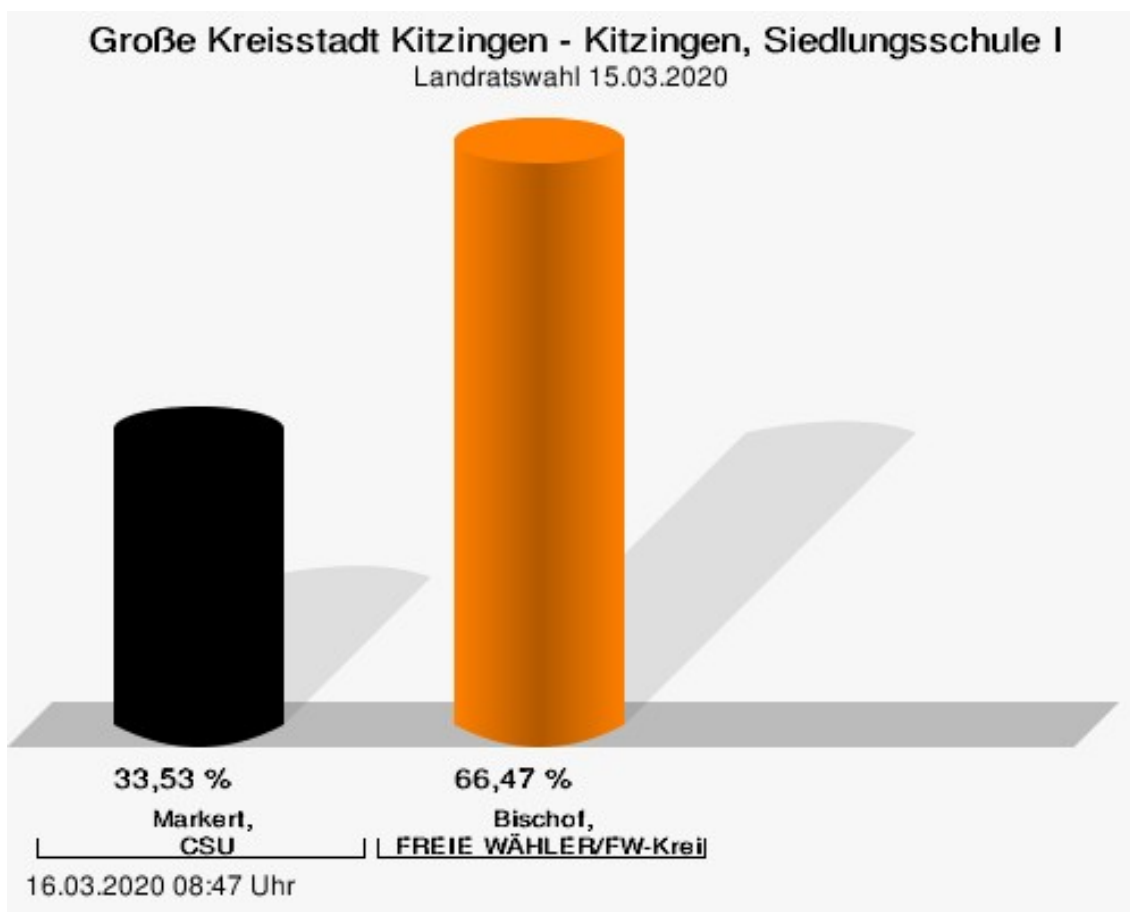
Bischof, FREIE WÄHLER/FW-Kreisverband Kitzingen = Bischof, FREIE WÄHLER/FREIE WÄHLER-Kreisverband Kitzingen

Wahlbeteiligung



Kitzingen, Siedlungsschule I

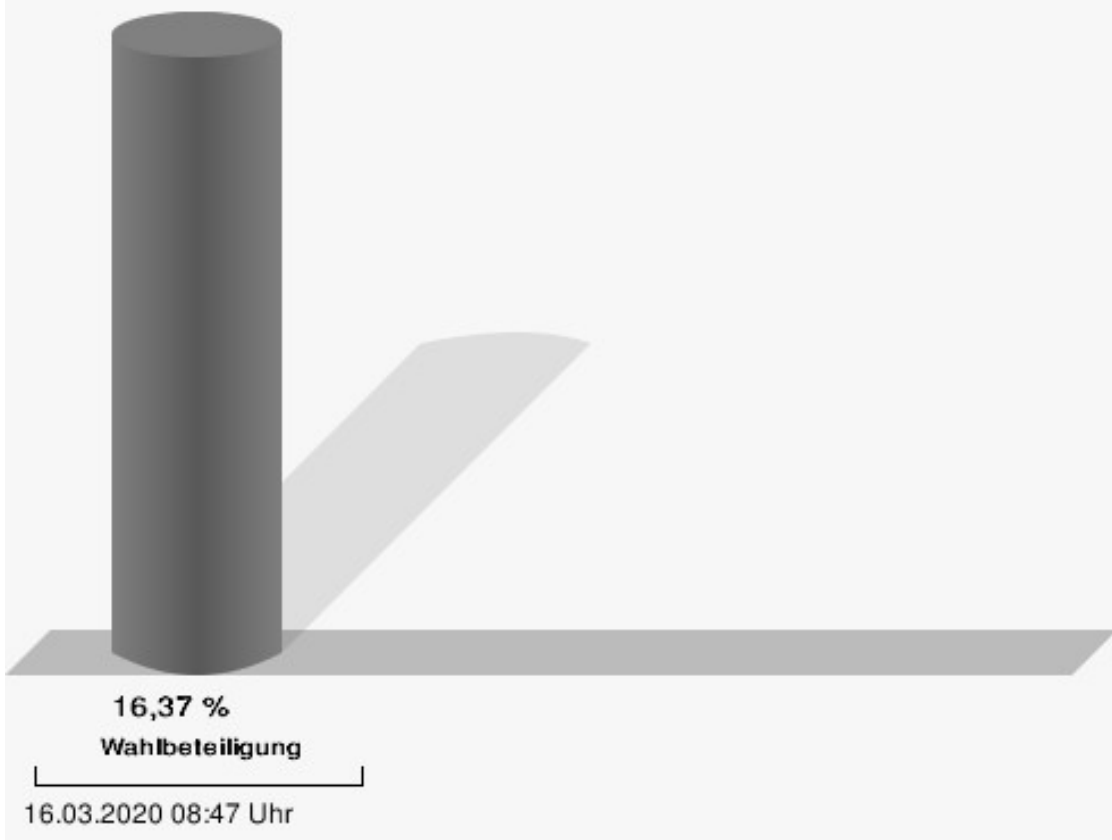
	Anzahl	Prozent
Markert, CSU	58	33,53 %
Bischof, FREIE WÄHLER/FW-Kreisverband Kitzingen	115	66,47 %



Markert, CSU = Markert, Christlich-Soziale Union in Bayern e.V.

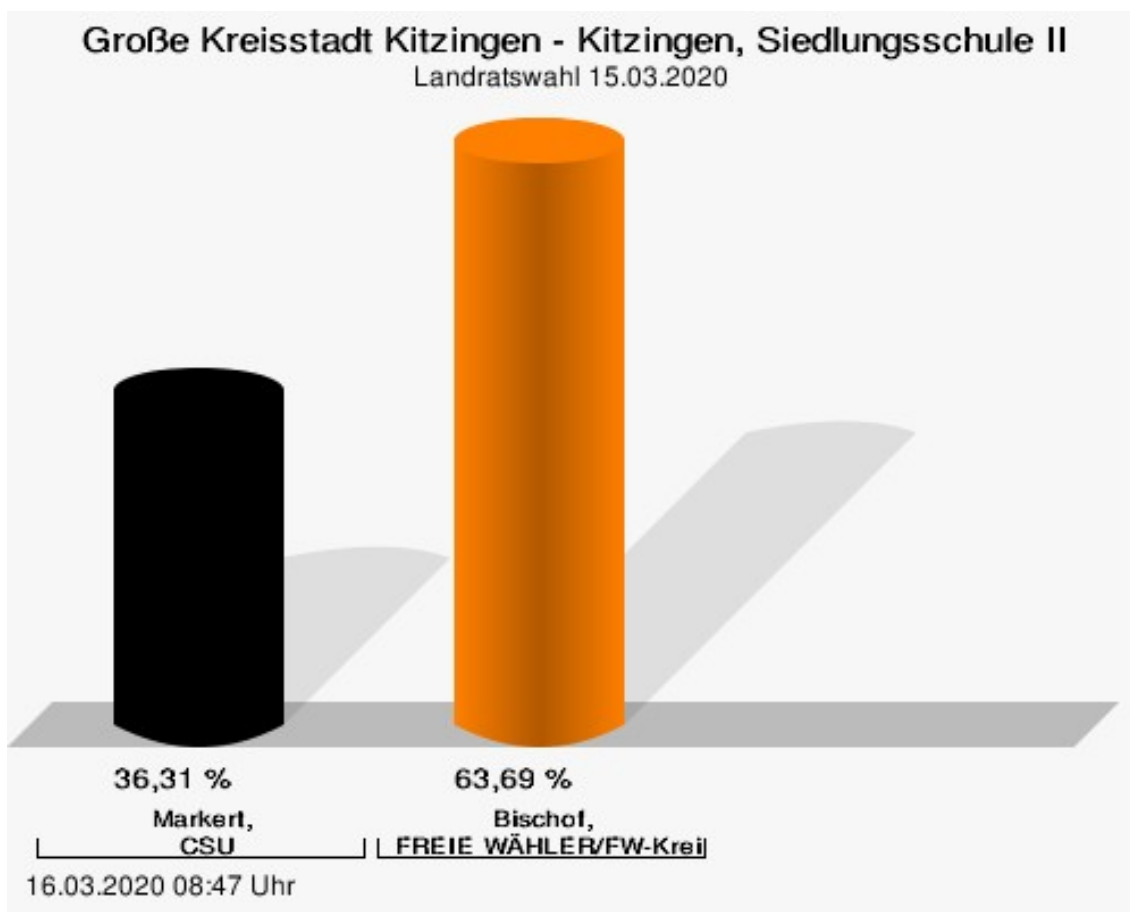
Bischof, FREIE WÄHLER/FW-Kreisverband Kitzingen = Bischof, FREIE WÄHLER/FREIE WÄHLER-Kreisverband Kitzingen

Wahlbeteiligung



Kitzingen, Siedlungsschule II


	Anzahl	Prozent
Markert, CSU	57	36,31 %
Bischof, FREIE WÄHLER/FW-Kreisverband Kitzingen	100	63,69 %



Markert, CSU = Markert, Christlich-Soziale Union in Bayern e.V.

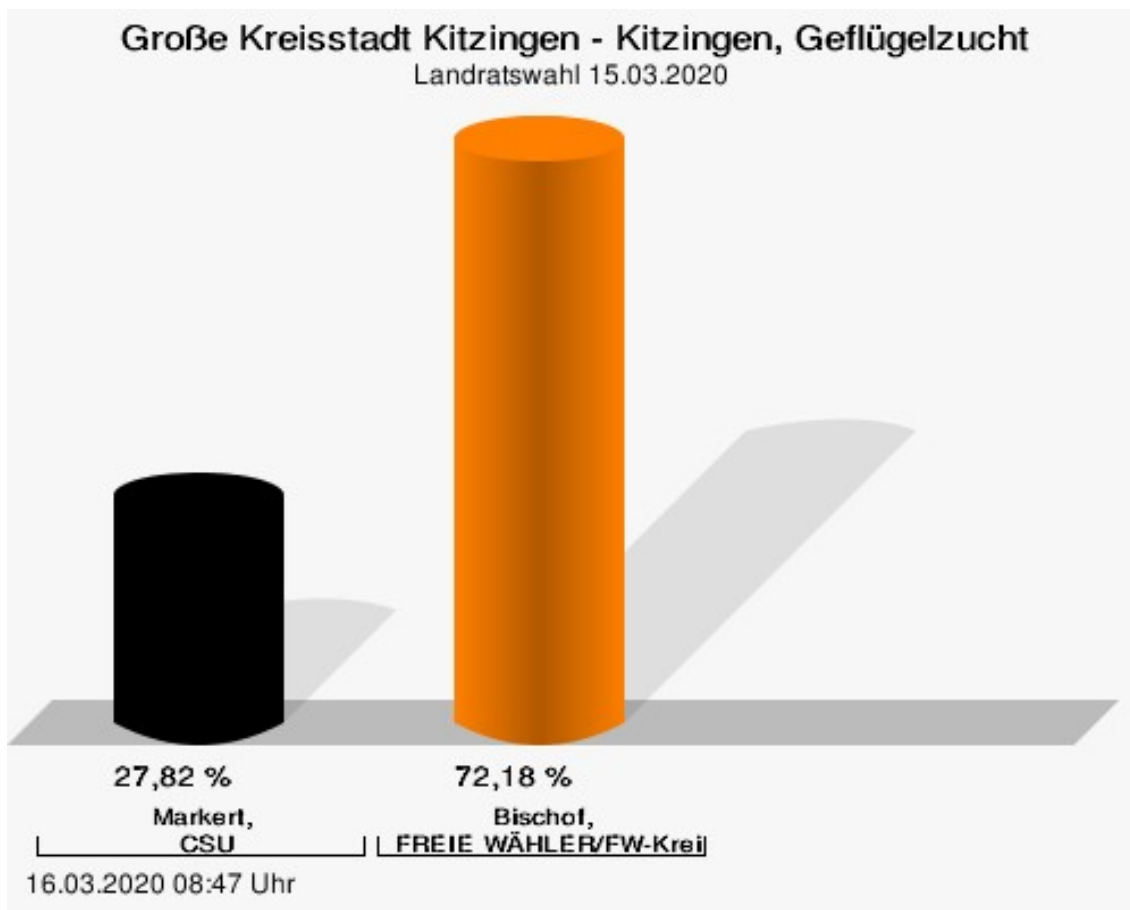
Bischof, FREIE WÄHLER/FW-Kreisverband Kitzingen = Bischof, FREIE WÄHLER/FREIE WÄHLER-Kreisverband Kitzingen

Wahlbeteiligung



Kitzingen, Geflügelzucht

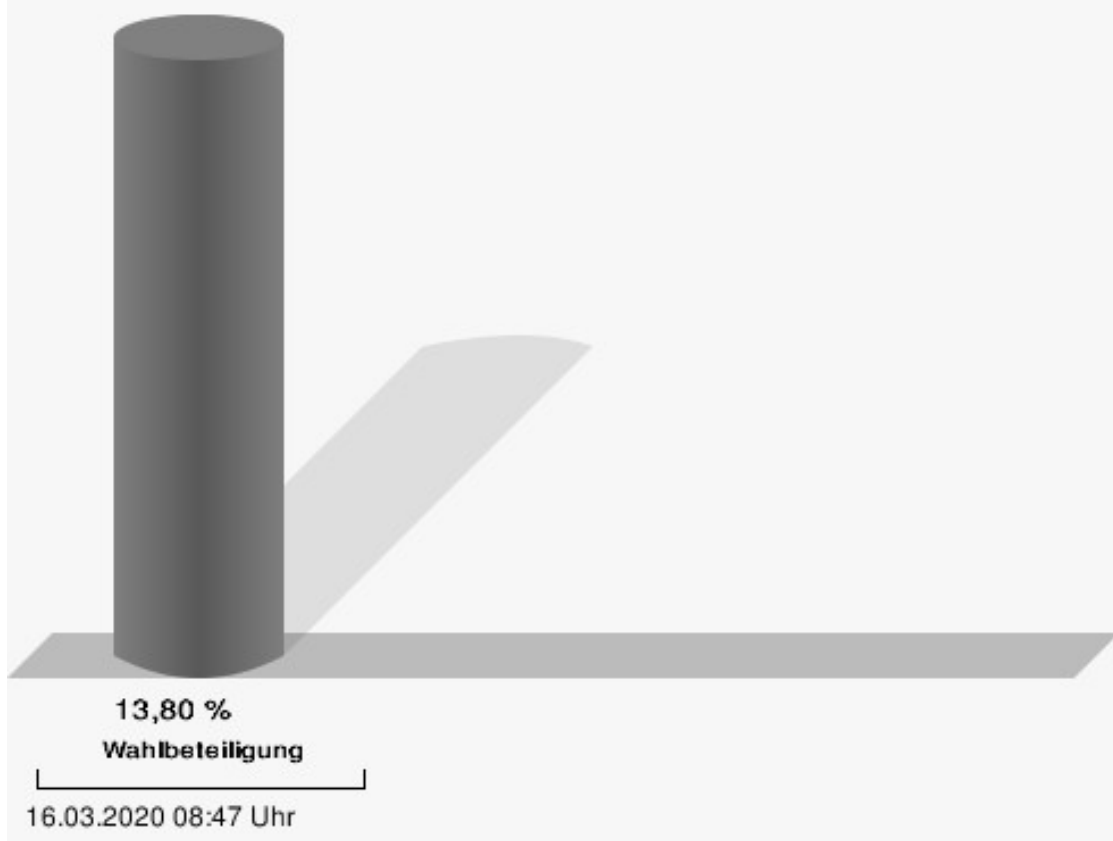
	Anzahl	Prozent
Markert, CSU	37	27,82 %
Bischof, FREIE WÄHLER/FW-Kreisverband Kitzingen	96	72,18 %



Markert, CSU = Markert, Christlich-Soziale Union in Bayern e.V.

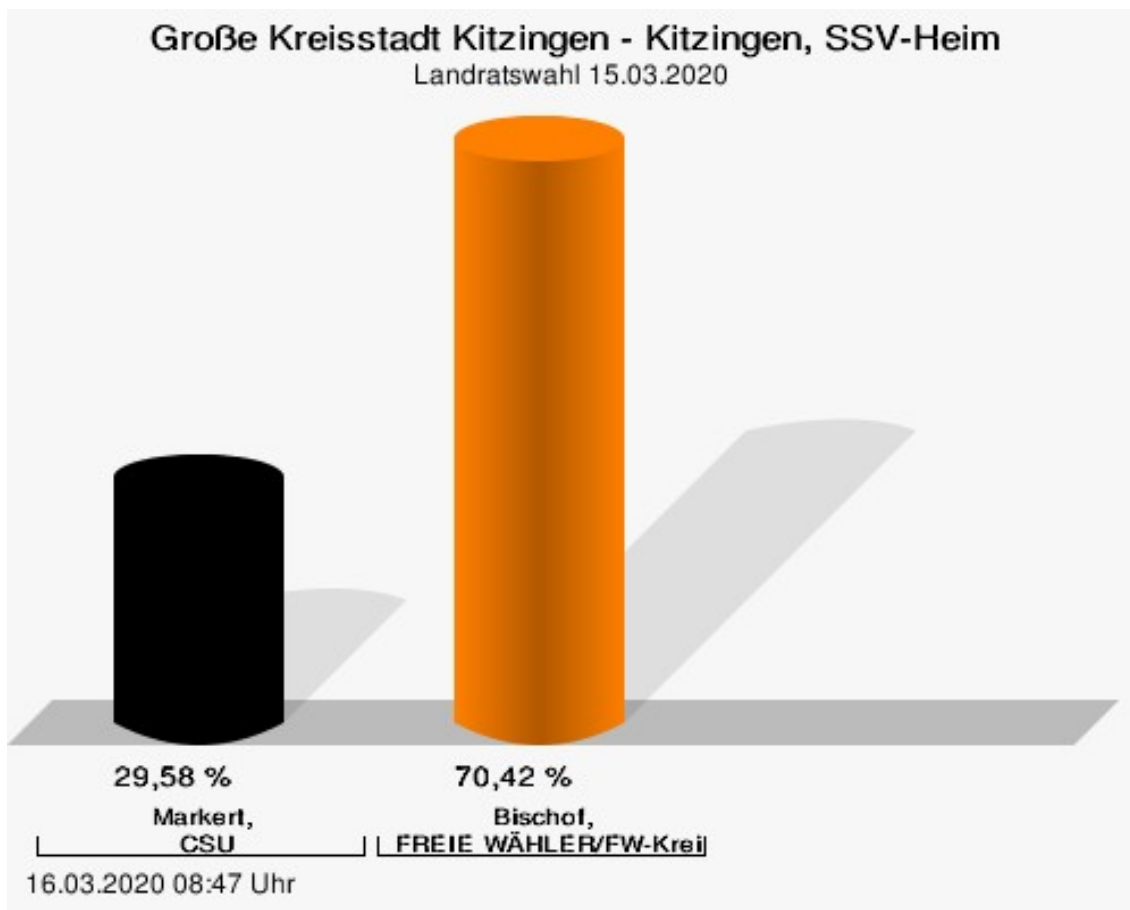
Bischof, FREIE WÄHLER/FW-Kreisverband Kitzingen = Bischof, FREIE WÄHLER/FREIE WÄHLER-Kreisverband Kitzingen

Wahlbeteiligung



Kitzingen, SSV-Heim


	Anzahl	Prozent
Markert, CSU	42	29,58 %
Bischof, FREIE WÄHLER/FW-Kreisverband Kitzingen	100	70,42 %



Markert, CSU = Markert, Christlich-Soziale Union in Bayern e.V.

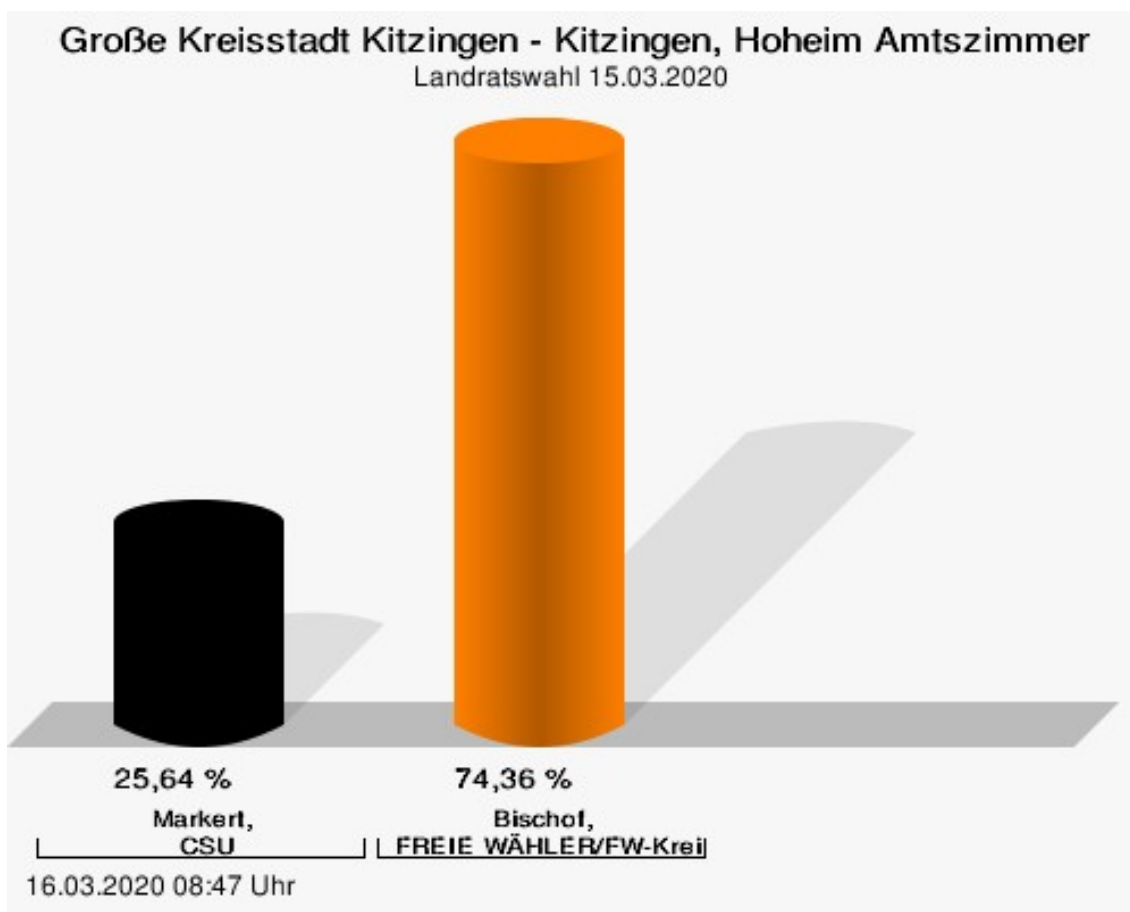
Bischof, FREIE WÄHLER/FW-Kreisverband Kitzingen = Bischof, FREIE WÄHLER/FREIE WÄHLER-Kreisverband Kitzingen

Wahlbeteiligung



Kitzingen, Hoheim Amtszimmer

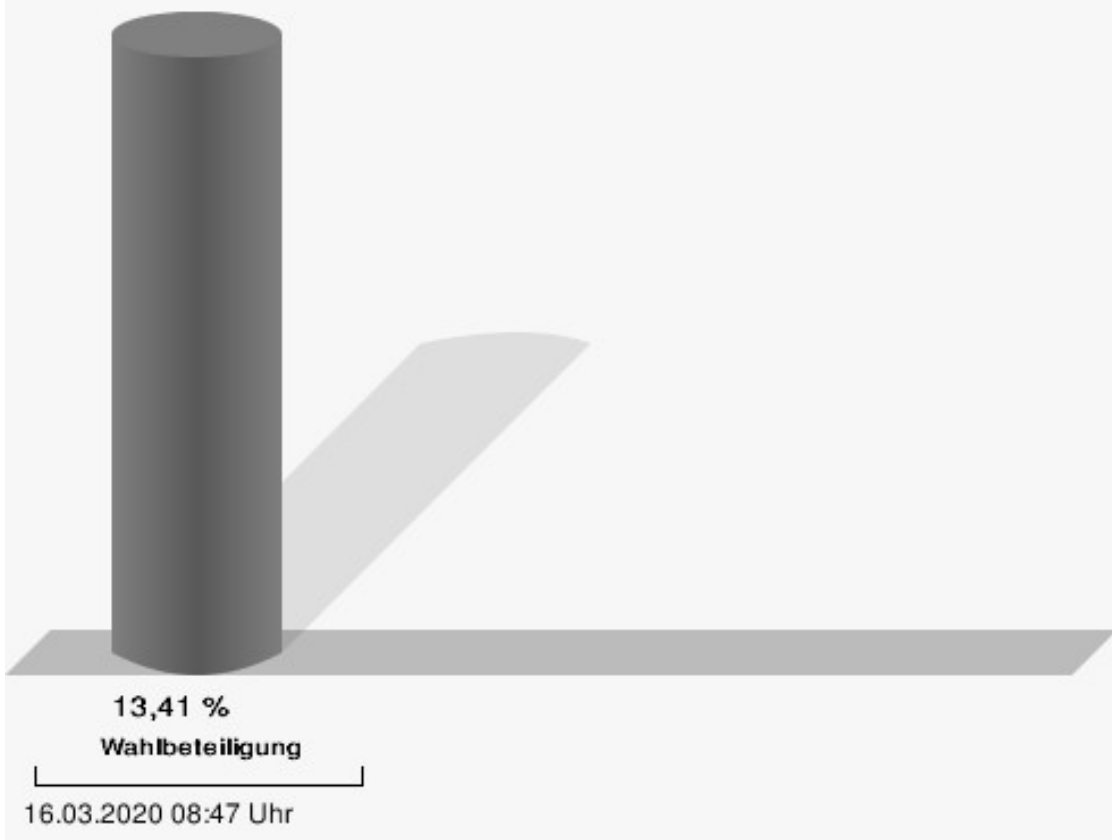
	Anzahl	Prozent
Markert, CSU	20	25,64 %
Bischof, FREIE WÄHLER/FW-Kreisverband Kitzingen	58	74,36 %



Markert, CSU = Markert, Christlich-Soziale Union in Bayern e.V.

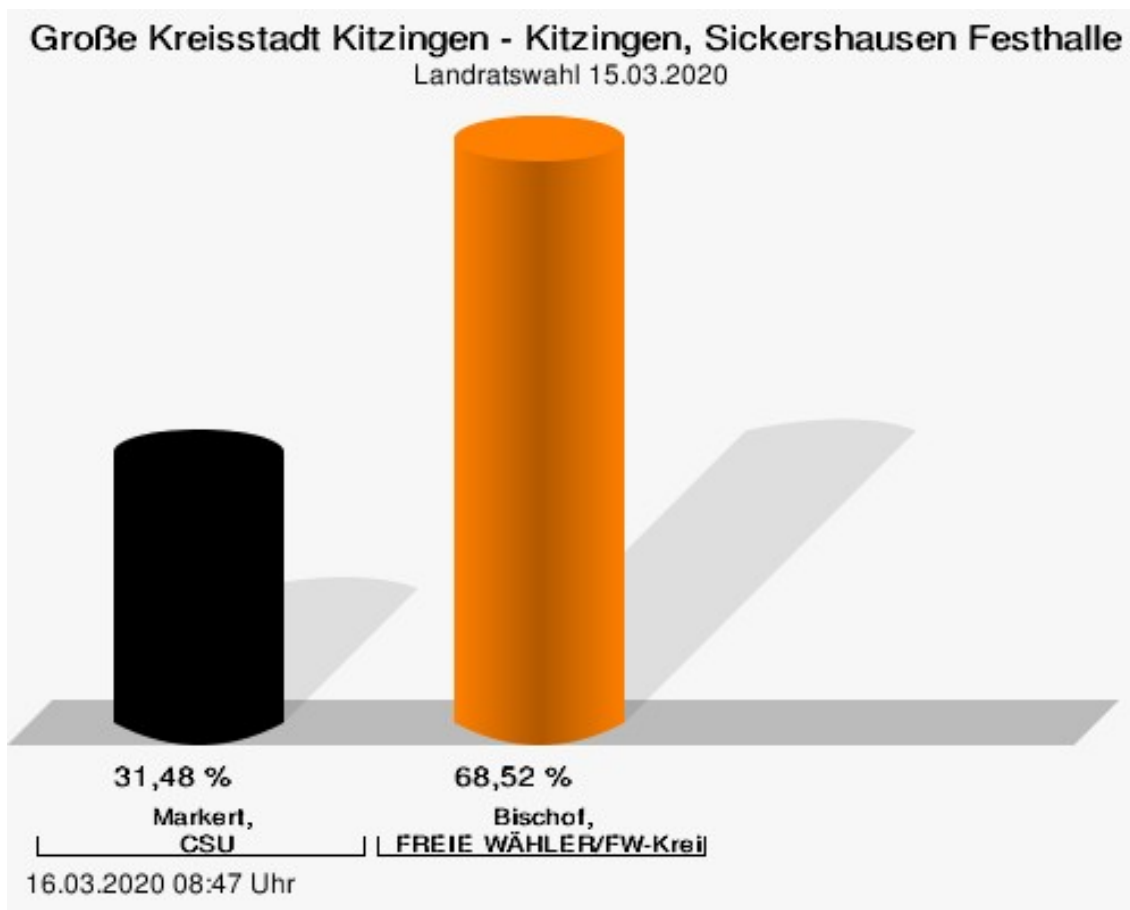
Bischof, FREIE WÄHLER/FW-Kreisverband Kitzingen = Bischof, FREIE WÄHLER/FREIE WÄHLER-Kreisverband Kitzingen

Wahlbeteiligung



Kitzingen, Sickershausen Festhalle


	Anzahl	Prozent
Markert, CSU	51	31,48 %
Bischof, FREIE WÄHLER/FW-Kreisverband Kitzingen	111	68,52 %



Markert, CSU = Markert, Christlich-Soziale Union in Bayern e.V.

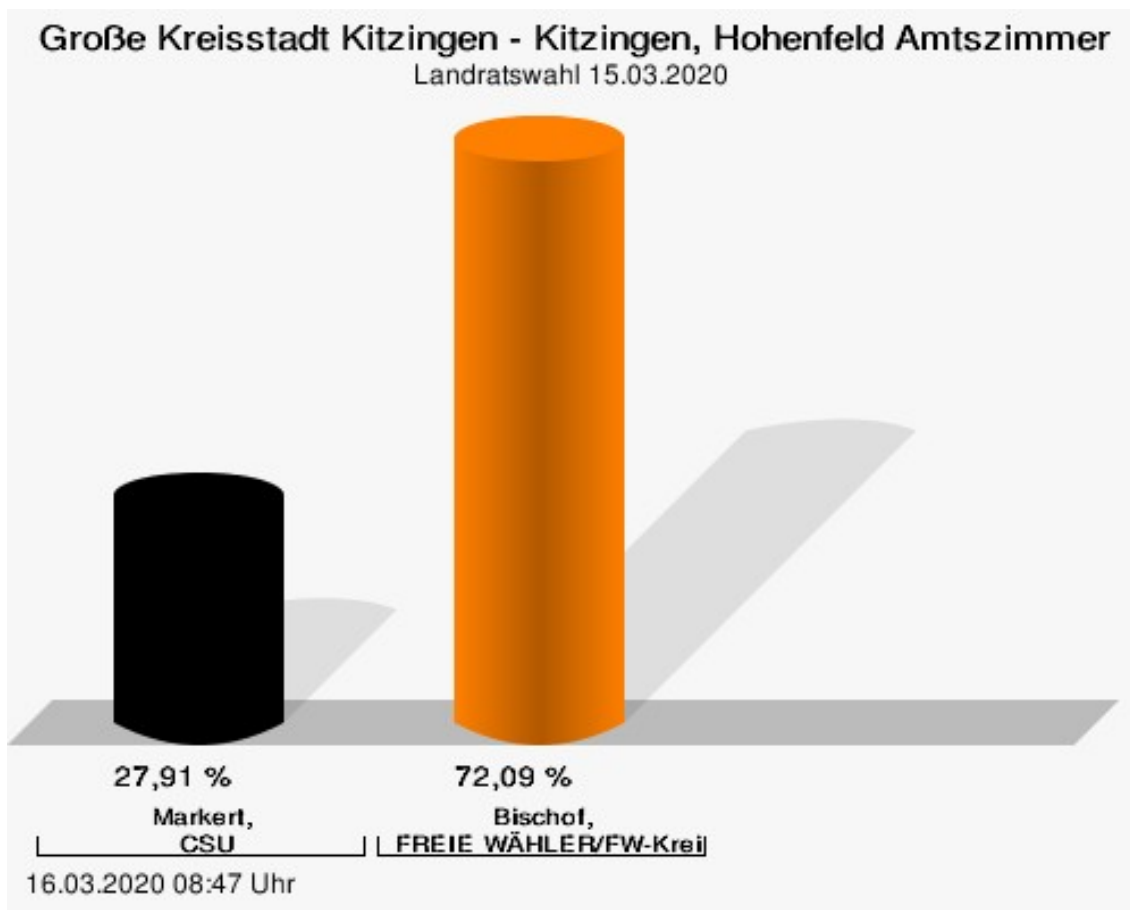
Bischof, FREIE WÄHLER/FW-Kreisverband Kitzingen = Bischof, FREIE WÄHLER/FREIE WÄHLER-Kreisverband Kitzingen

Wahlbeteiligung



Kitzingen, Hohenfeld Amtszimmer


	Anzahl	Prozent
Markert, CSU	36	27,91 %
Bischof, FREIE WÄHLER/FW-Kreisverband Kitzingen	93	72,09 %



Markert, CSU = Markert, Christlich-Soziale Union in Bayern e.V.

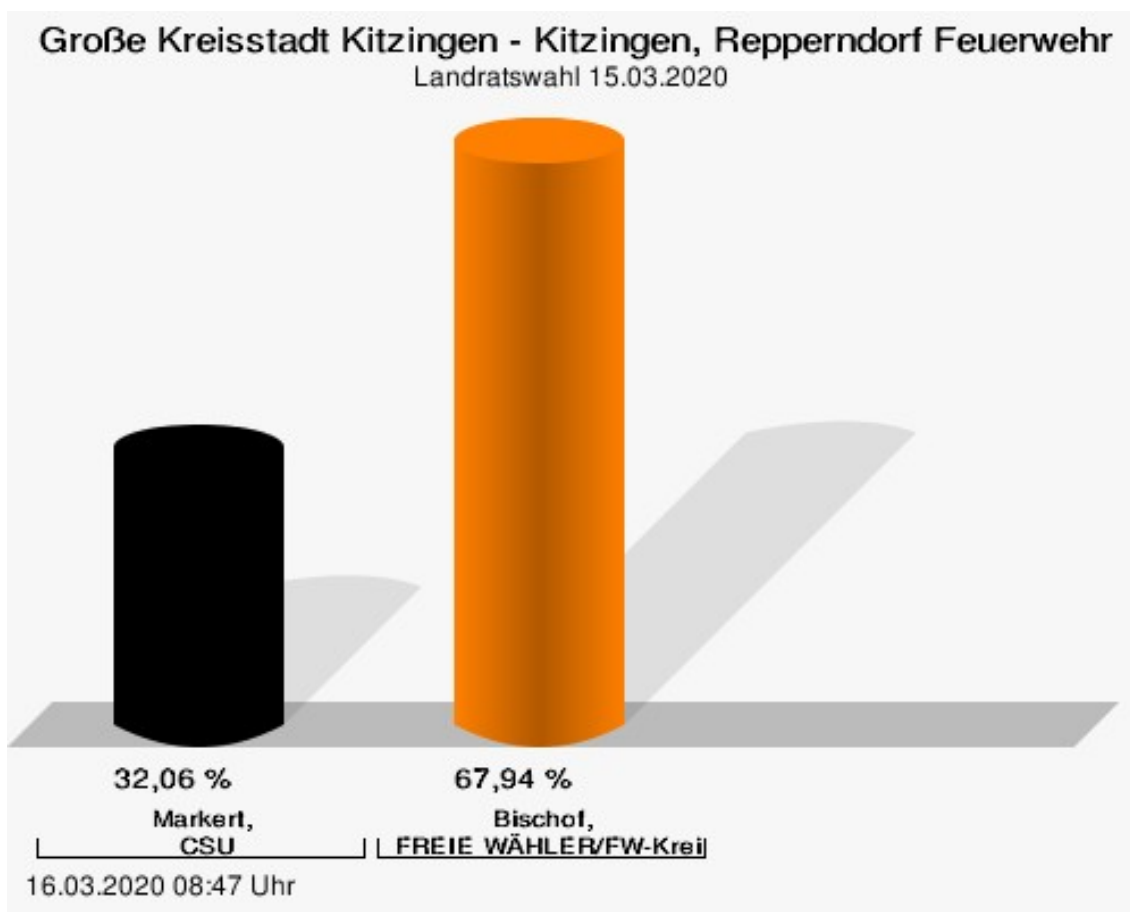
Bischof, FREIE WÄHLER/FW-Kreisverband Kitzingen = Bischof, FREIE WÄHLER/FREIE WÄHLER-Kreisverband Kitzingen

Wahlbeteiligung



Kitzingen, Repperndorf Feuerwehr


	Anzahl	Prozent
Markert, CSU	42	32,06 %
Bischof, FREIE WÄHLER/FW-Kreisverband Kitzingen	89	67,94 %



Markert, CSU = Markert, Christlich-Soziale Union in Bayern e.V.

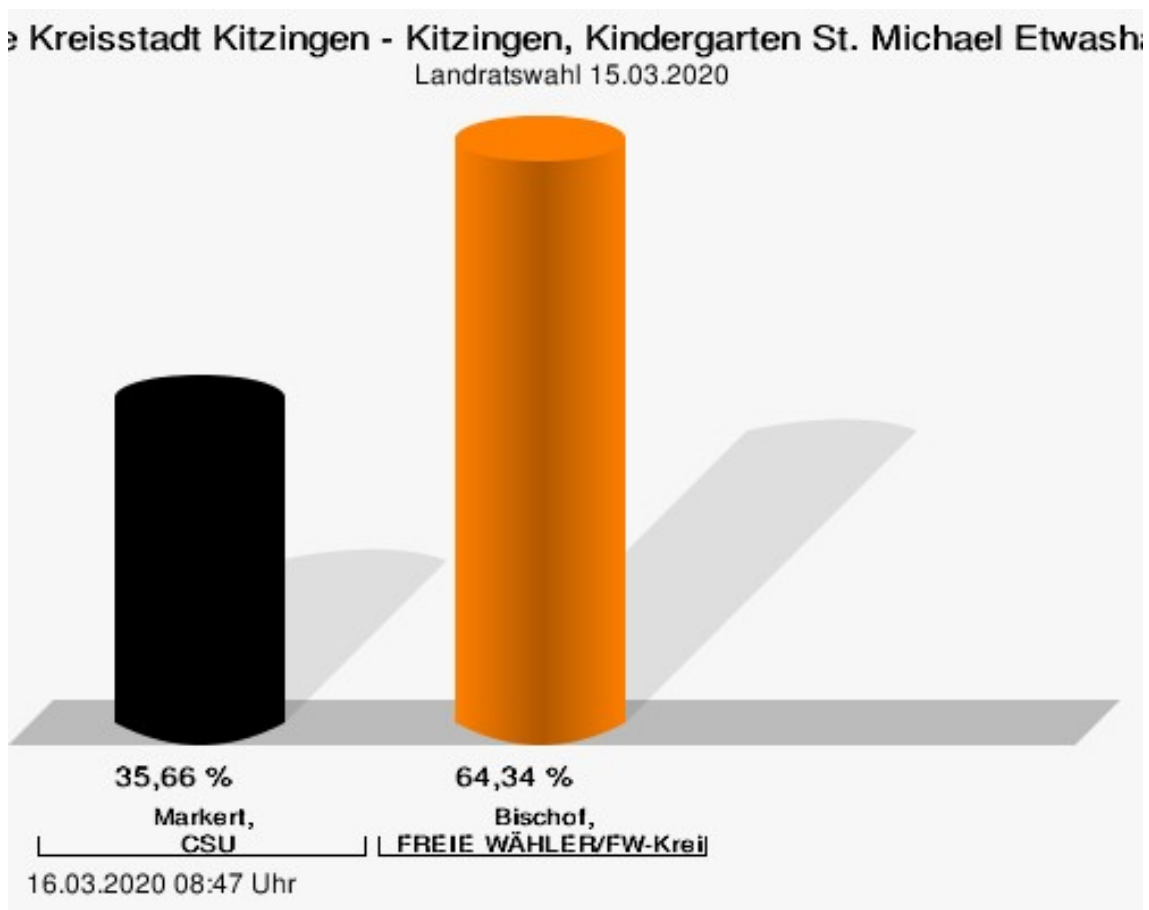
Bischof, FREIE WÄHLER/FW-Kreisverband Kitzingen = Bischof, FREIE WÄHLER/FREIE WÄHLER-Kreisverband Kitzingen

Wahlbeteiligung



Kitzingen, Kindergarten St. Michael Etwashausen

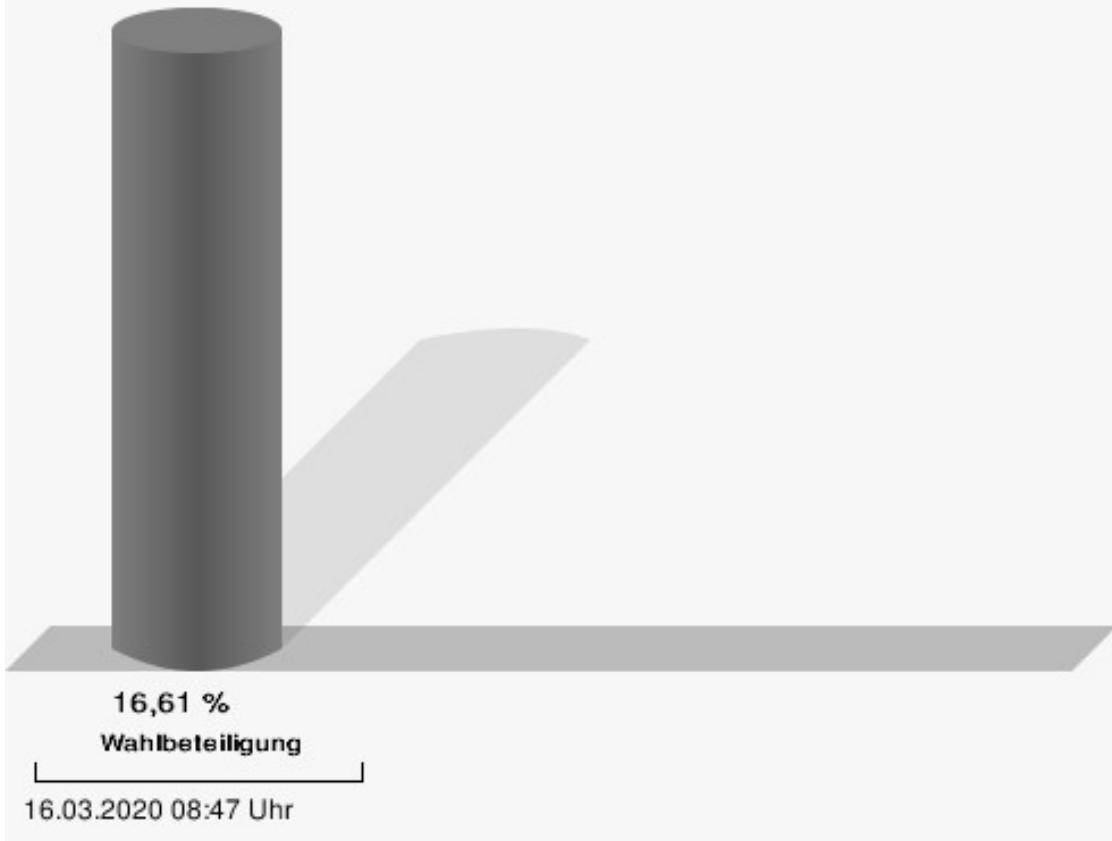
	Anzahl	Prozent
Markert, CSU	51	35,66 %
Bischof, FREIE WÄHLER/FW-Kreisverband Kitzingen	92	64,34 %



Markert, CSU = Markert, Christlich-Soziale Union in Bayern e.V.

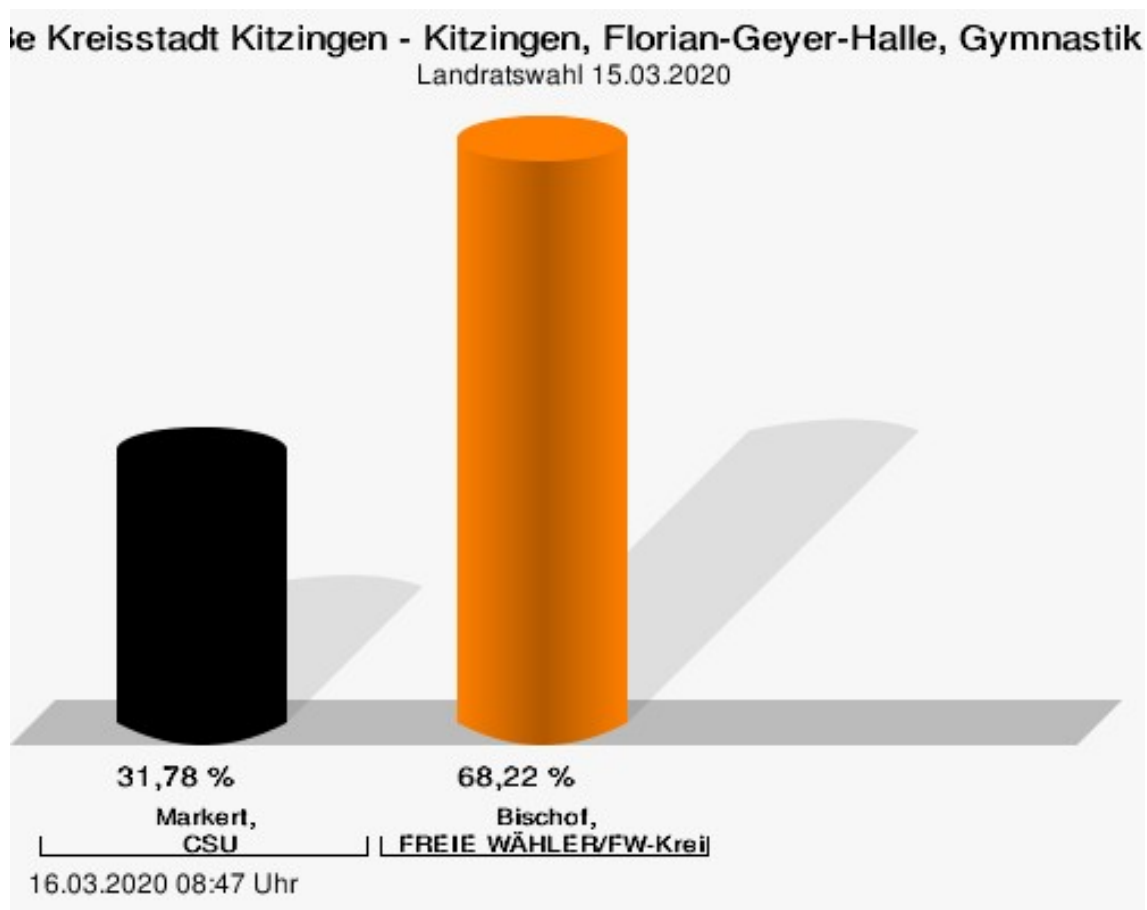
Bischof, FREIE WÄHLER/FW-Kreisverband Kitzingen = Bischof, FREIE WÄHLER/FREIE WÄHLER-Kreisverband Kitzingen

Wahlbeteiligung



Kitzingen, Florian-Geyer-Halle, Gymnastikraum

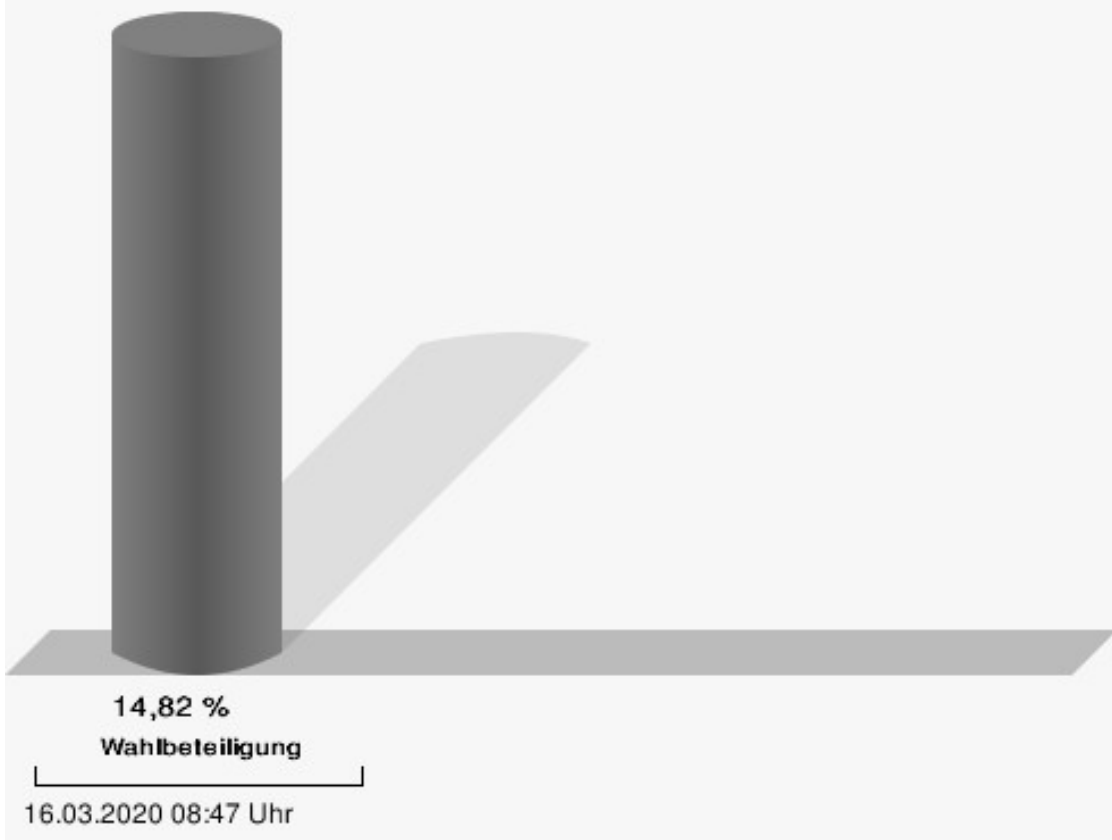
	Anzahl	Prozent
Markert, CSU	41	31,78 %
Bischof, FREIE WÄHLER/FW-Kreisverband Kitzingen	88	68,22 %



Markert, CSU = Markert, Christlich-Soziale Union in Bayern e.V.

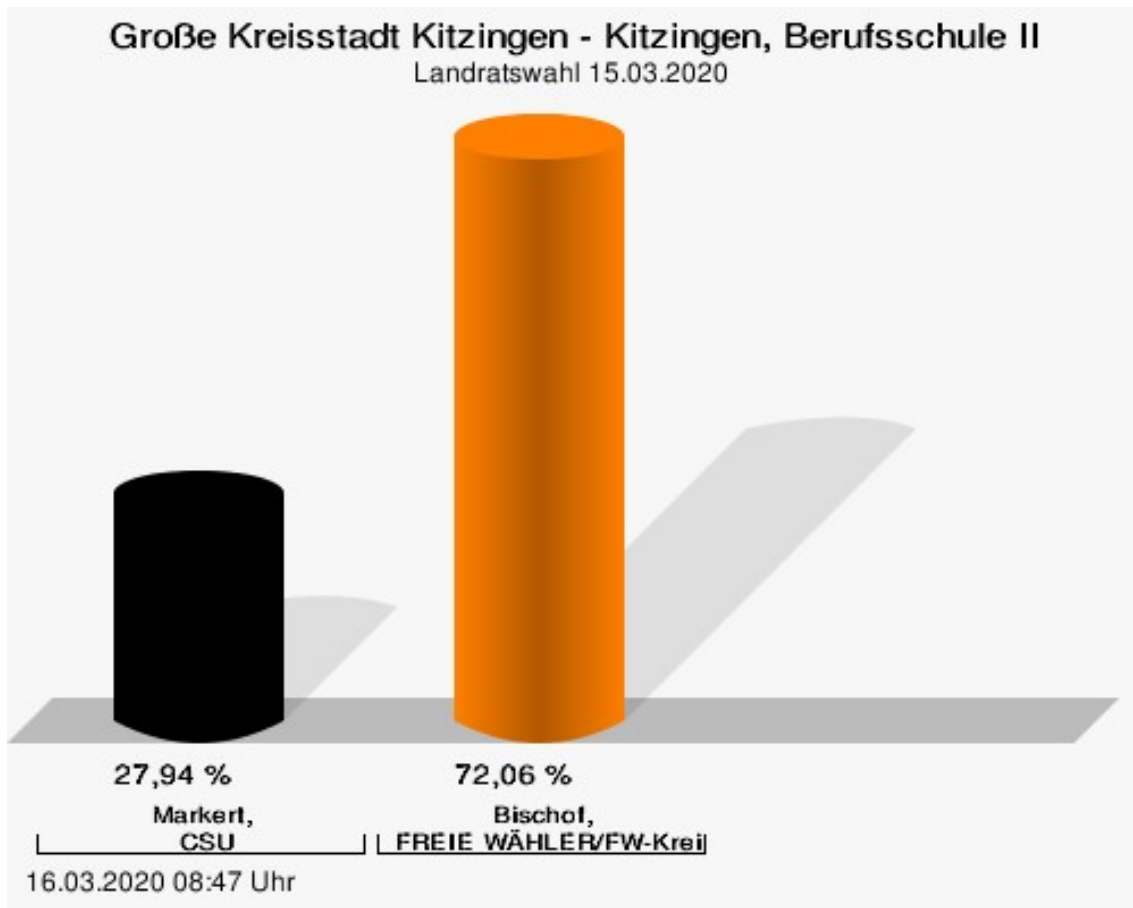
Bischof, FREIE WÄHLER/FW-Kreisverband Kitzingen = Bischof, FREIE WÄHLER/FREIE WÄHLER-Kreisverband Kitzingen

Wahlbeteiligung



Kitzingen, Berufsschule II

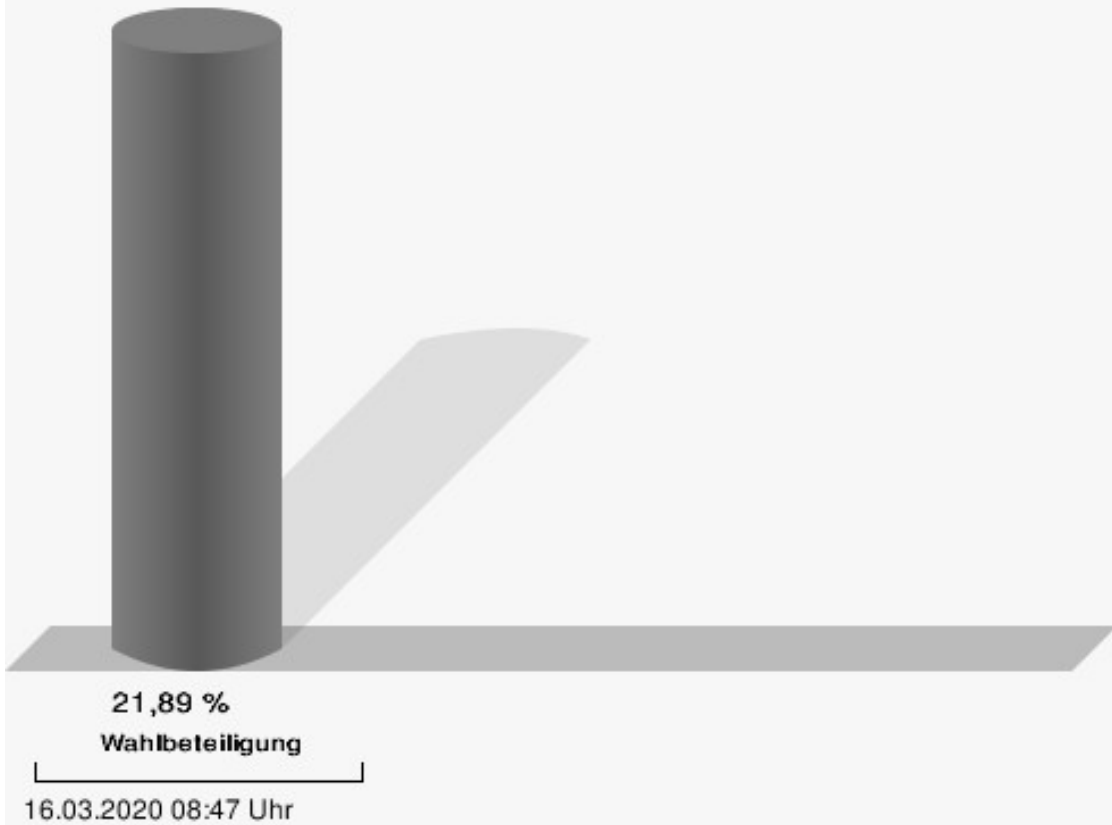
	Anzahl	Prozent
Markert, CSU	57	27,94 %
Bischof, FREIE WÄHLER/FW-Kreisverband Kitzingen	147	72,06 %



Markert, CSU = Markert, Christlich-Soziale Union in Bayern e.V.

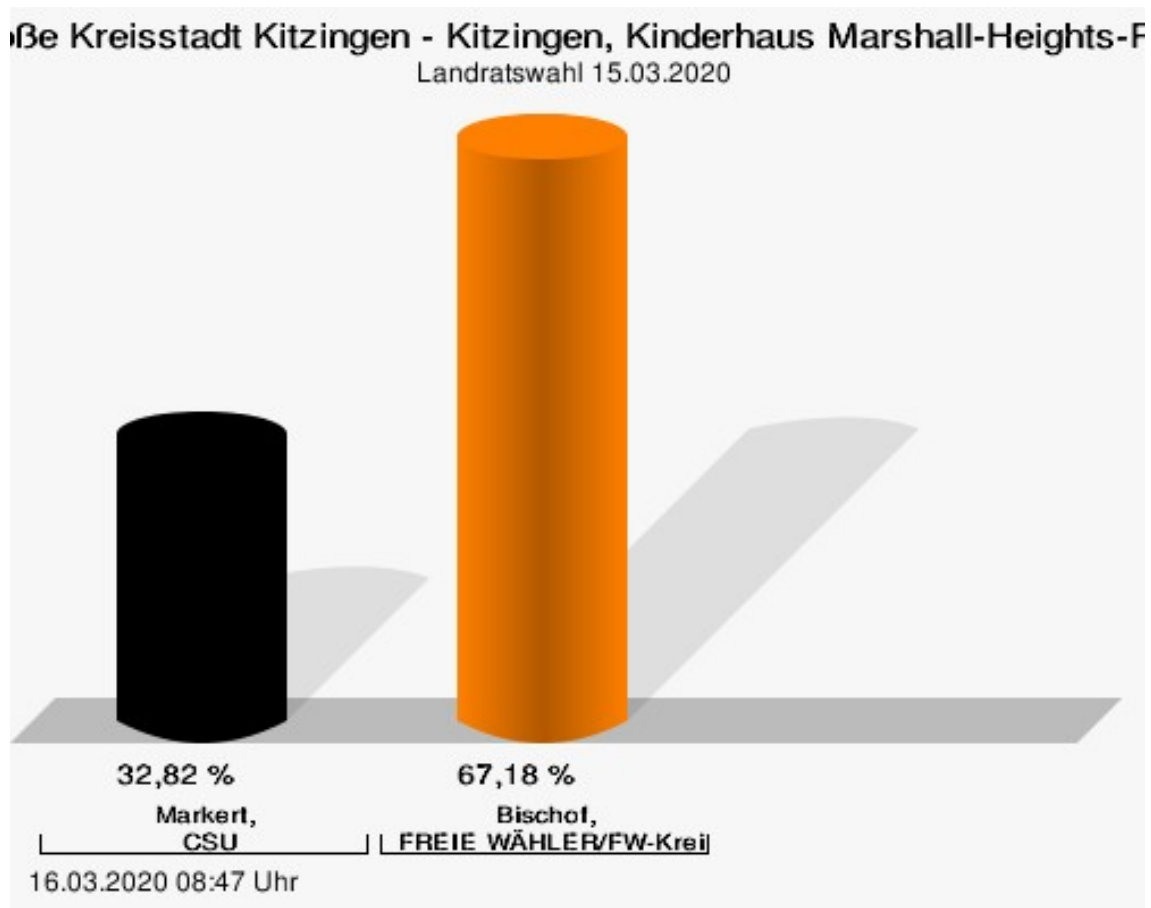
Bischof, FREIE WÄHLER/FW-Kreisverband Kitzingen = Bischof, FREIE WÄHLER/FREIE WÄHLER-Kreisverband Kitzingen

Wahlbeteiligung



Kitzingen, Kinderhaus Marshall-Heights-Ring


	Anzahl	Prozent
Markert, CSU	43	32,82 %
Bischof, FREIE WÄHLER/FW-Kreisverband Kitzingen	88	67,18 %



Markert, CSU = Markert, Christlich-Soziale Union in Bayern e.V.

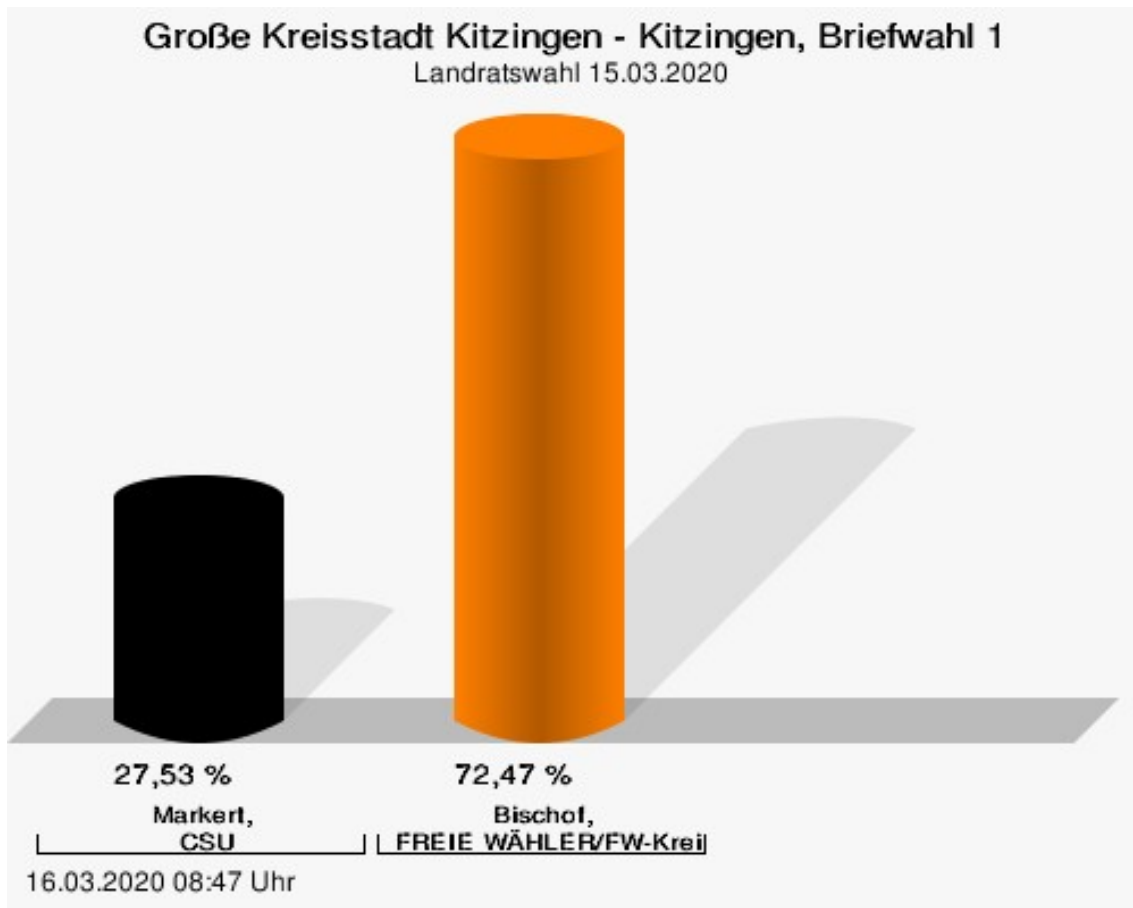
Bischof, FREIE WÄHLER/FW-Kreisverband Kitzingen = Bischof, FREIE WÄHLER/FREIE WÄHLER-Kreisverband Kitzingen

Wahlbeteiligung



Kitzingen, Briefwahl 1

	Anzahl	Prozent
Markert, CSU	117	27,53 %
Bischof, FREIE WÄHLER/FW-Kreisverband Kitzingen	308	72,47 %

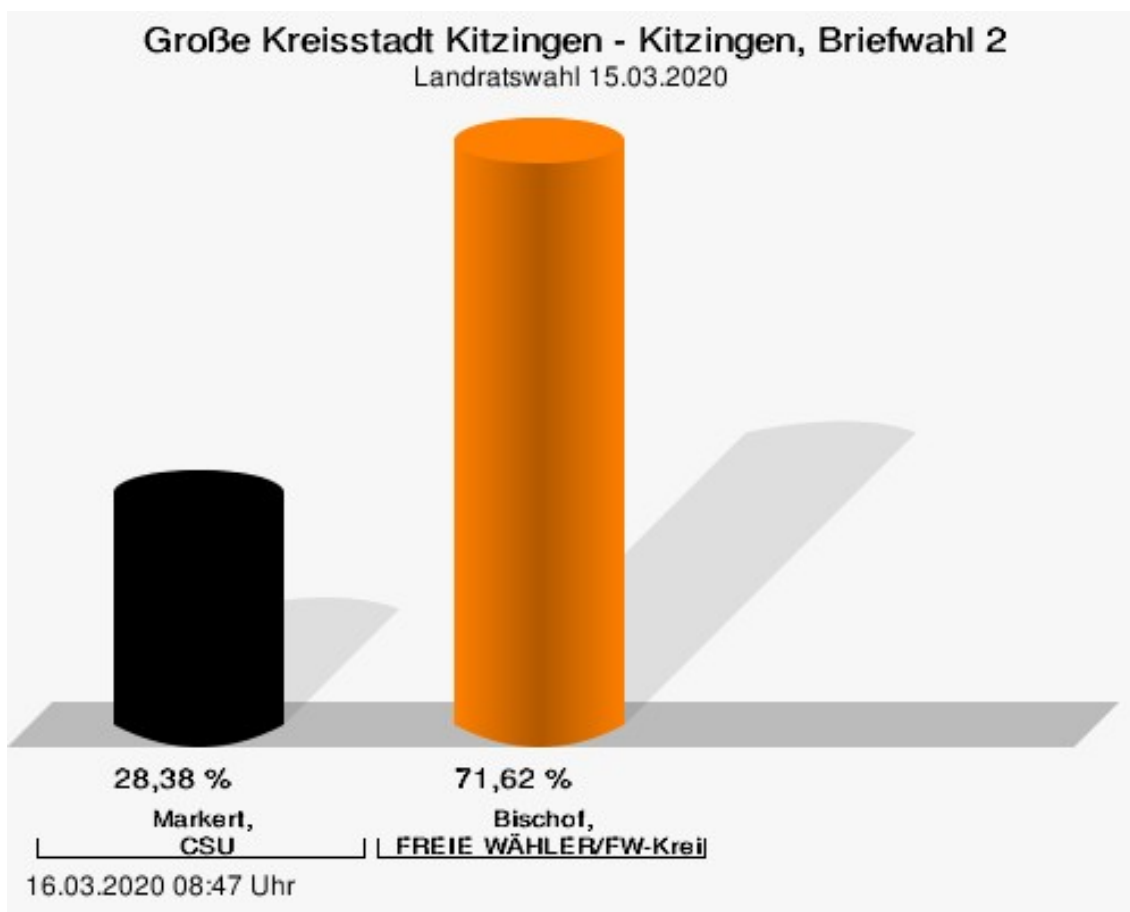


Markert, CSU = Markert, Christlich-Soziale Union in Bayern e.V.

Bischof, FREIE WÄHLER/FW-Kreisverband Kitzingen = Bischof, FREIE WÄHLER/FREIE WÄHLER-Kreisverband Kitzingen

Kitzingen, Briefwahl 2

	Anzahl	Prozent
Markert, CSU	124	28,38 %
Bischof, FREIE WÄHLER/FW-Kreisverband Kitzingen	313	71,62 %

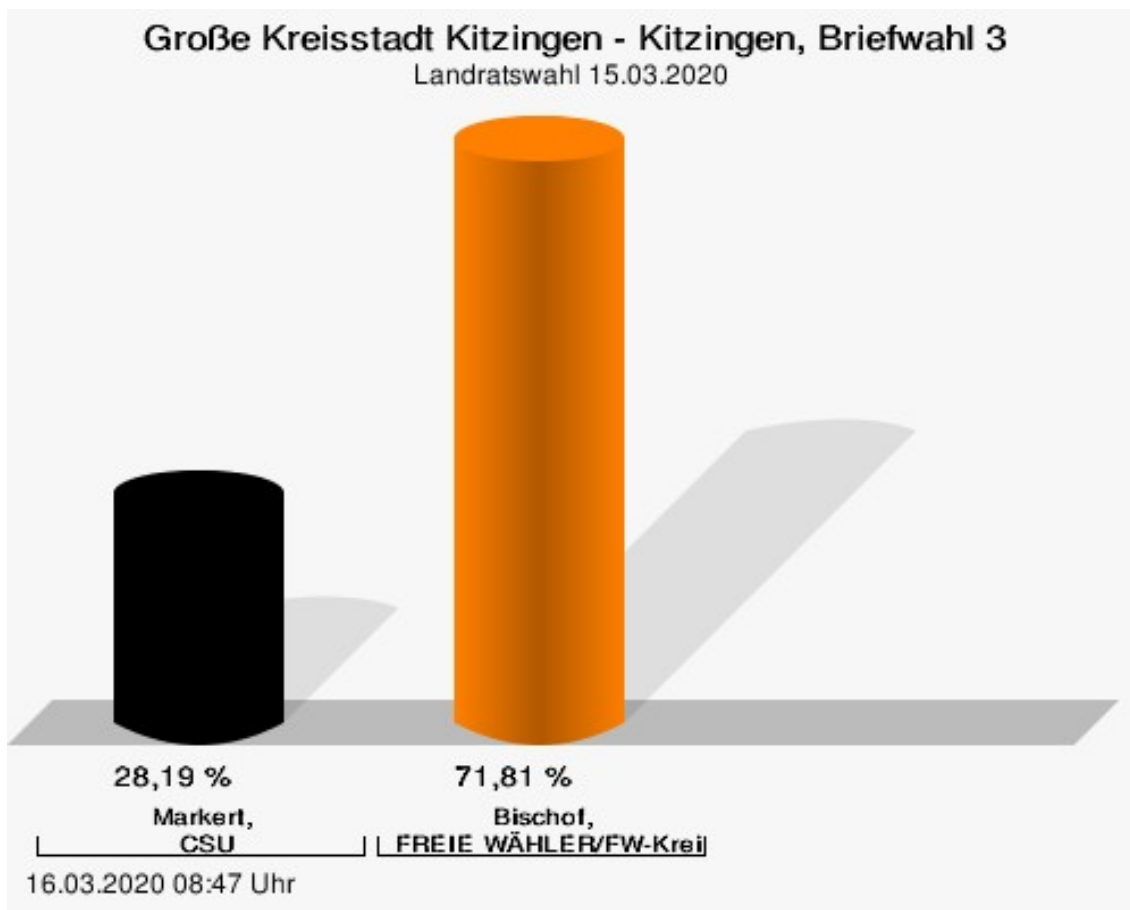


Markert, CSU = Markert, Christlich-Soziale Union in Bayern e.V.

Bischof, FREIE WÄHLER/FW-Kreisverband Kitzingen = Bischof, FREIE WÄHLER/FREIE WÄHLER-Kreisverband Kitzingen

Kitzingen, Briefwahl 3

	Anzahl	Prozent
Markert, CSU	128	28,19 %
Bischof, FREIE WÄHLER/FW-Kreisverband Kitzingen	326	71,81 %

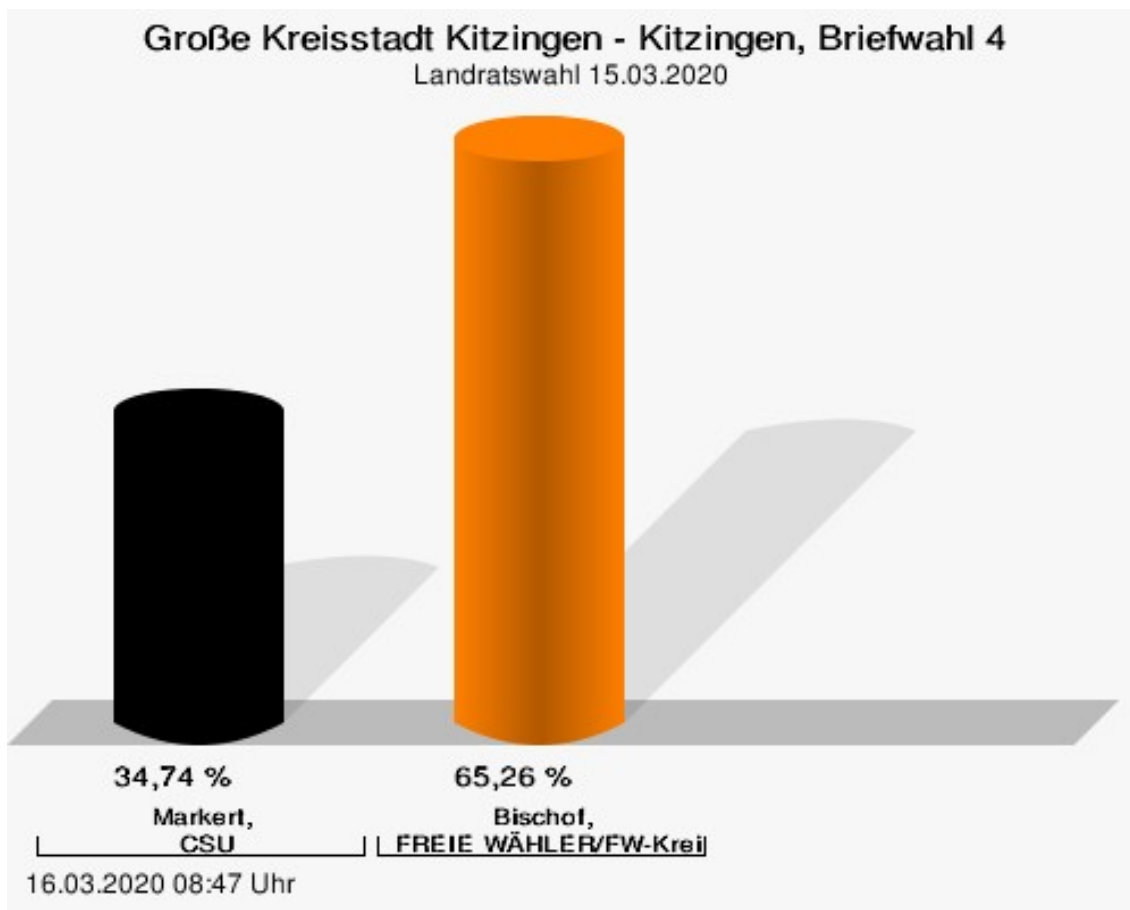


Markert, CSU = Markert, Christlich-Soziale Union in Bayern e.V.

Bischof, FREIE WÄHLER/FW-Kreisverband Kitzingen = Bischof, FREIE WÄHLER/FREIE WÄHLER-Kreisverband Kitzingen

Kitzingen, Briefwahl 4

	Anzahl	Prozent
Markert, CSU	148	34,74 %
Bischof, FREIE WÄHLER/FW-Kreisverband Kitzingen	278	65,26 %

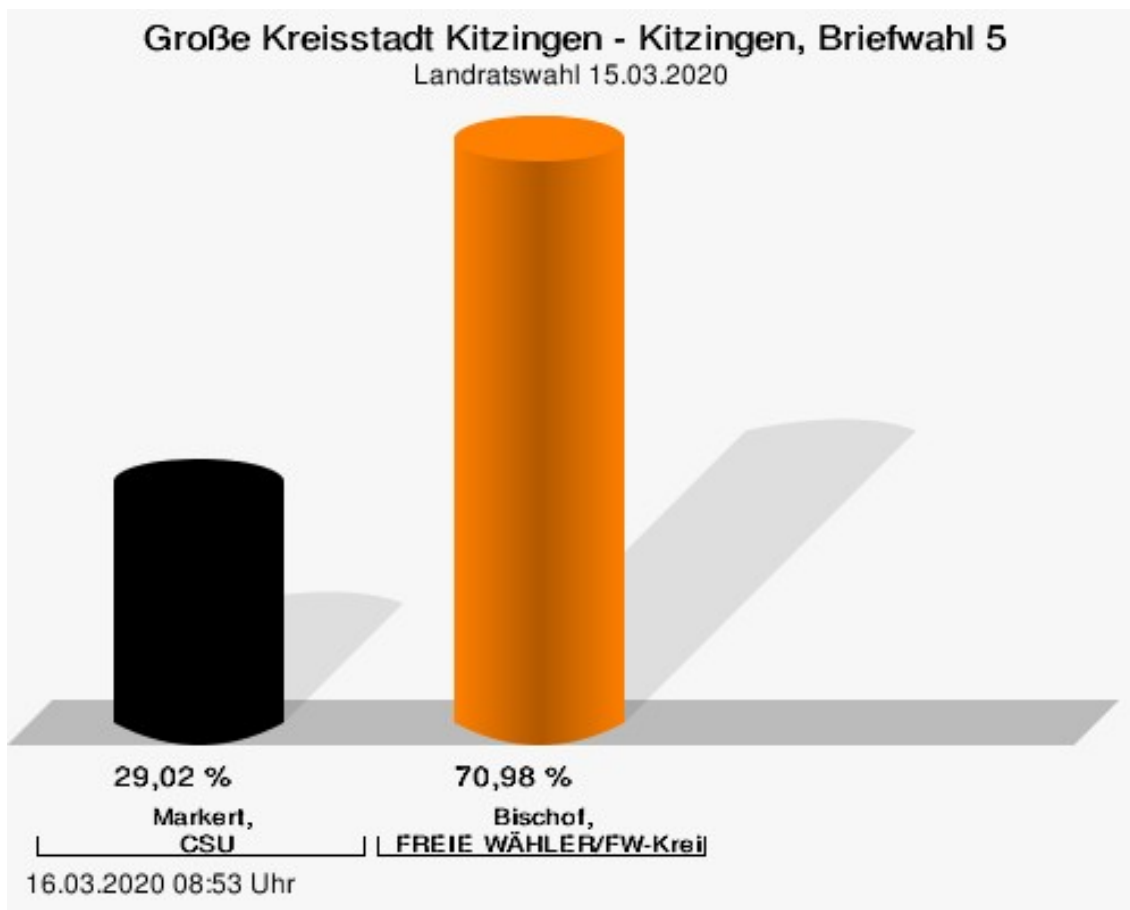


Markert, CSU = Markert, Christlich-Soziale Union in Bayern e.V.

Bischof, FREIE WÄHLER/FW-Kreisverband Kitzingen = Bischof, FREIE WÄHLER/FREIE WÄHLER-Kreisverband Kitzingen

Kitzingen, Briefwahl 5

	Anzahl	Prozent
Markert, CSU	128	29,02 %
Bischof, FREIE WÄHLER/FW-Kreisverband Kitzingen	313	70,98 %

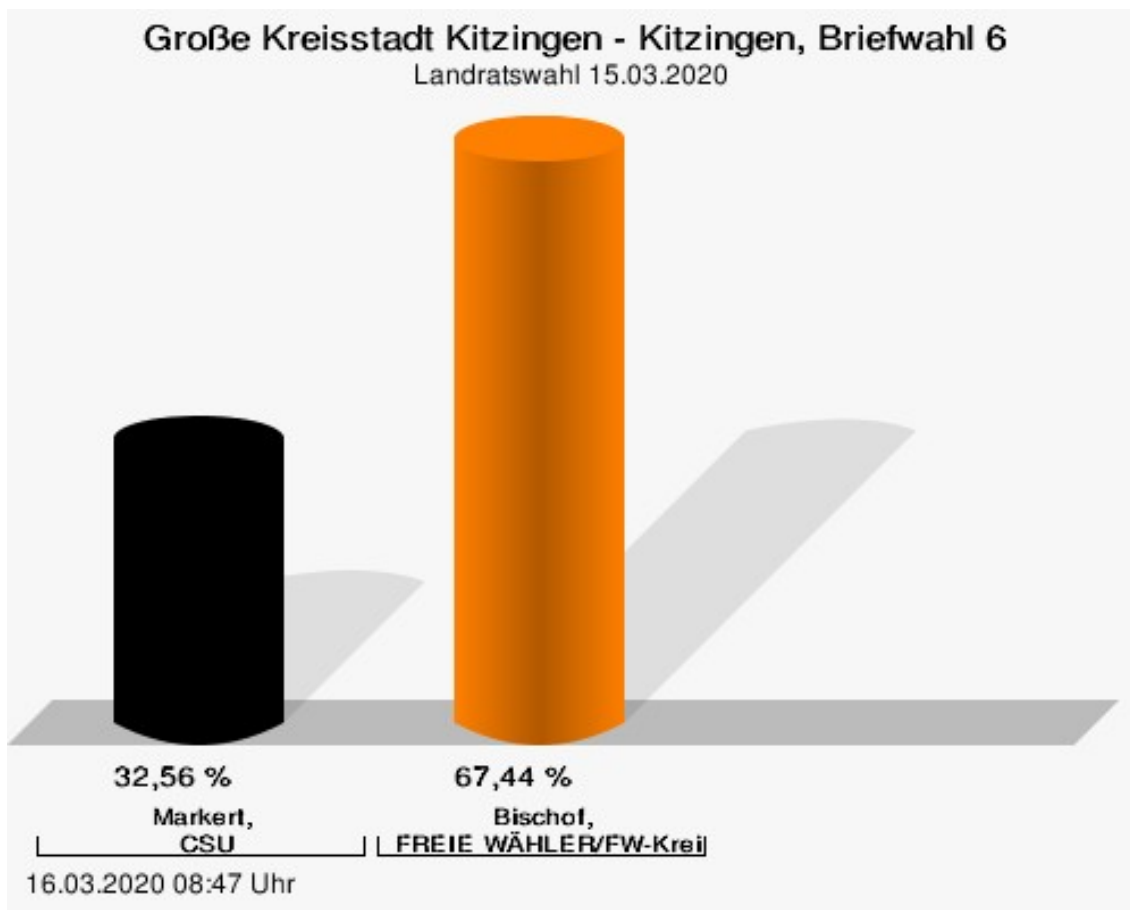


Markert, CSU = Markert, Christlich-Soziale Union in Bayern e.V.

Bischof, FREIE WÄHLER/FW-Kreisverband Kitzingen = Bischof, FREIE WÄHLER/FREIE WÄHLER-Kreisverband Kitzingen

Kitzingen, Briefwahl 6

	Anzahl	Prozent
Markert, CSU	141	32,56 %
Bischof, FREIE WÄHLER/FW-Kreisverband Kitzingen	292	67,44 %

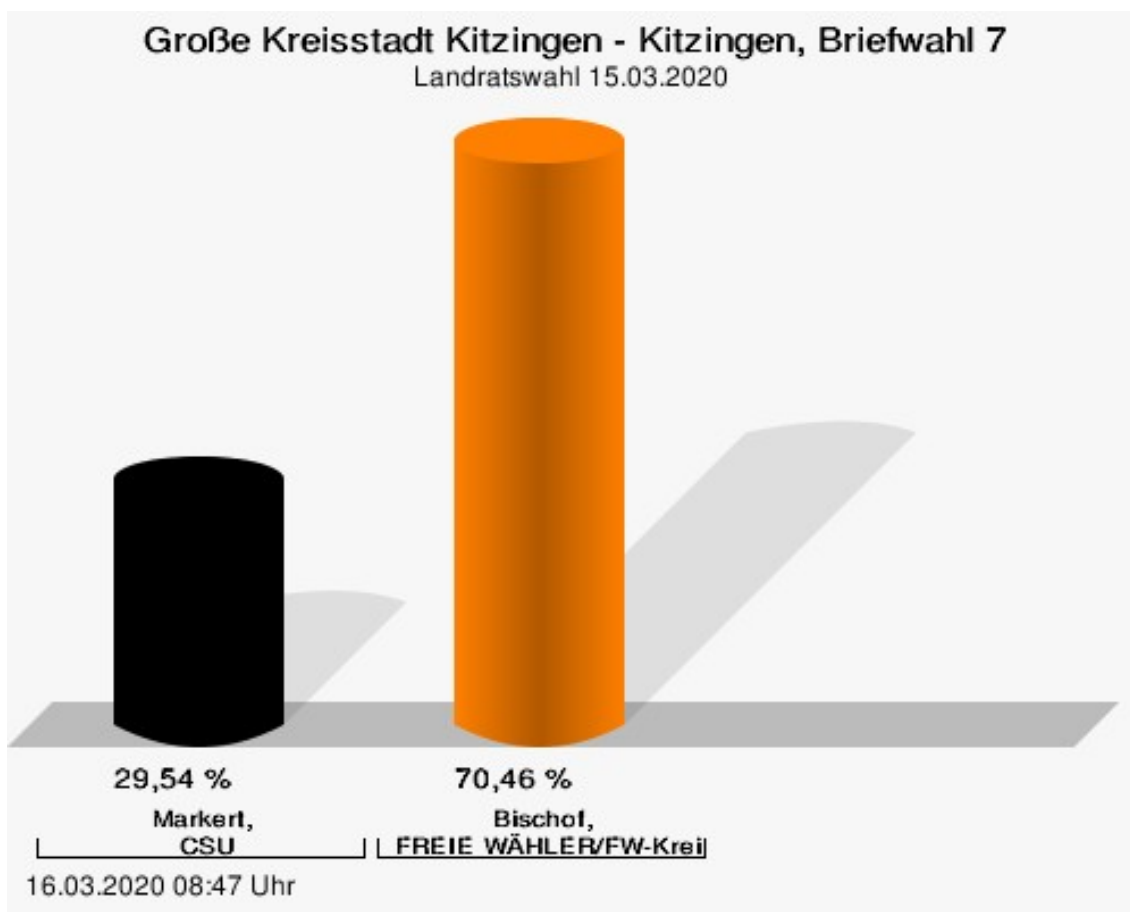


Markert, CSU = Markert, Christlich-Soziale Union in Bayern e.V.

Bischof, FREIE WÄHLER/FW-Kreisverband Kitzingen = Bischof, FREIE WÄHLER/FREIE WÄHLER-Kreisverband Kitzingen

Kitzingen, Briefwahl 7

	Anzahl	Prozent
Markert, CSU	140	29,54 %
Bischof, FREIE WÄHLER/FW-Kreisverband Kitzingen	334	70,46 %

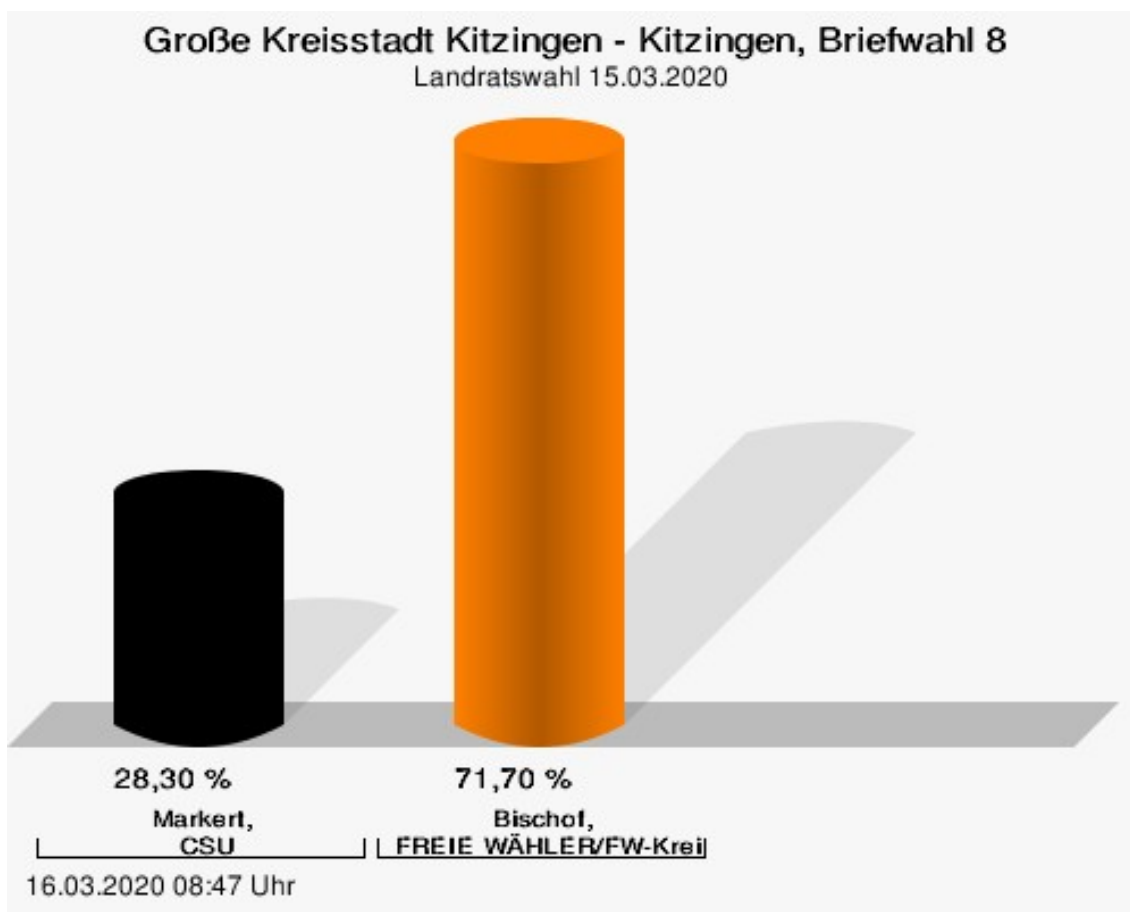


Markert, CSU = Markert, Christlich-Soziale Union in Bayern e.V.

Bischof, FREIE WÄHLER/FW-Kreisverband Kitzingen = Bischof, FREIE WÄHLER/FREIE WÄHLER-Kreisverband Kitzingen

Kitzingen, Briefwahl 8

	Anzahl	Prozent
Markert, CSU	118	28,30 %
Bischof, FREIE WÄHLER/FW-Kreisverband Kitzingen	299	71,70 %

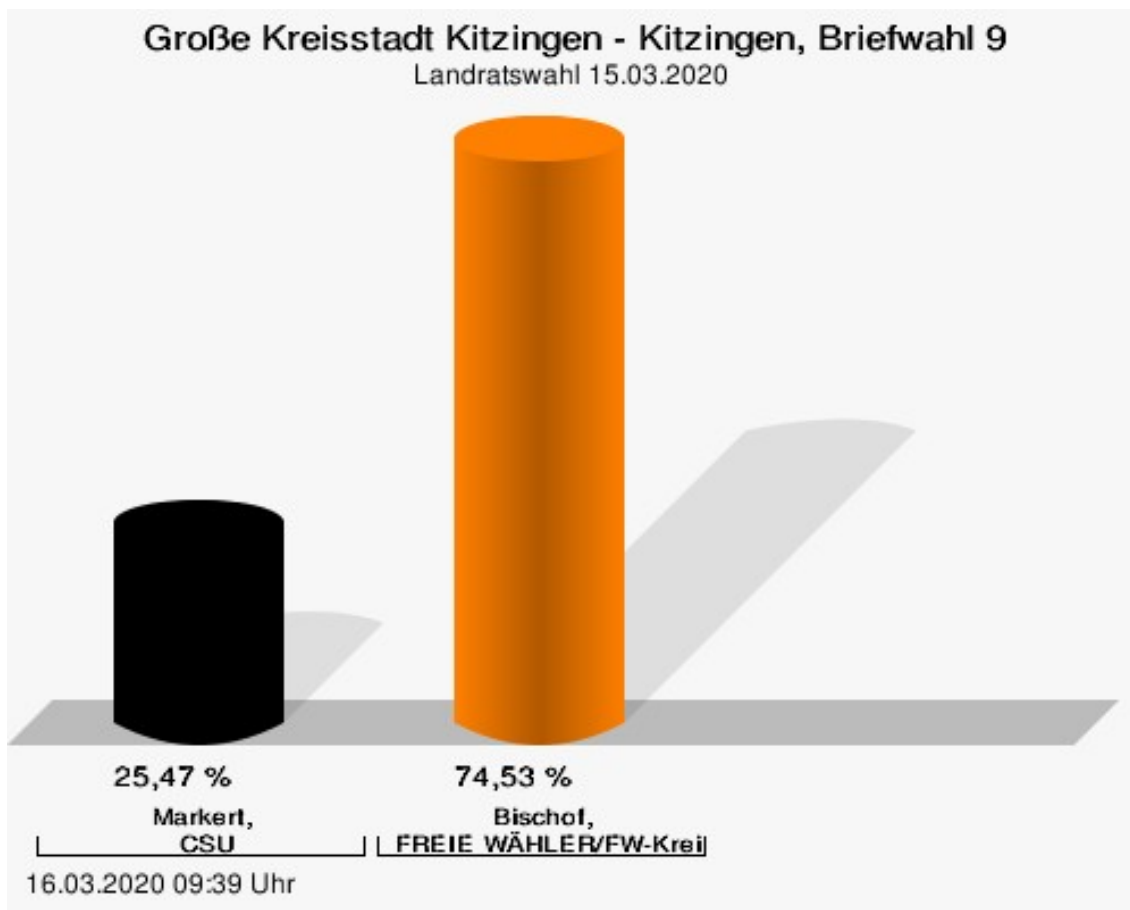


Markert, CSU = Markert, Christlich-Soziale Union in Bayern e.V.

Bischof, FREIE WÄHLER/FW-Kreisverband Kitzingen = Bischof, FREIE WÄHLER/FREIE WÄHLER-Kreisverband Kitzingen

Kitzingen, Briefwahl 9

	Anzahl	Prozent
Markert, CSU	109	25,47 %
Bischof, FREIE WÄHLER/FW-Kreisverband Kitzingen	319	74,53 %

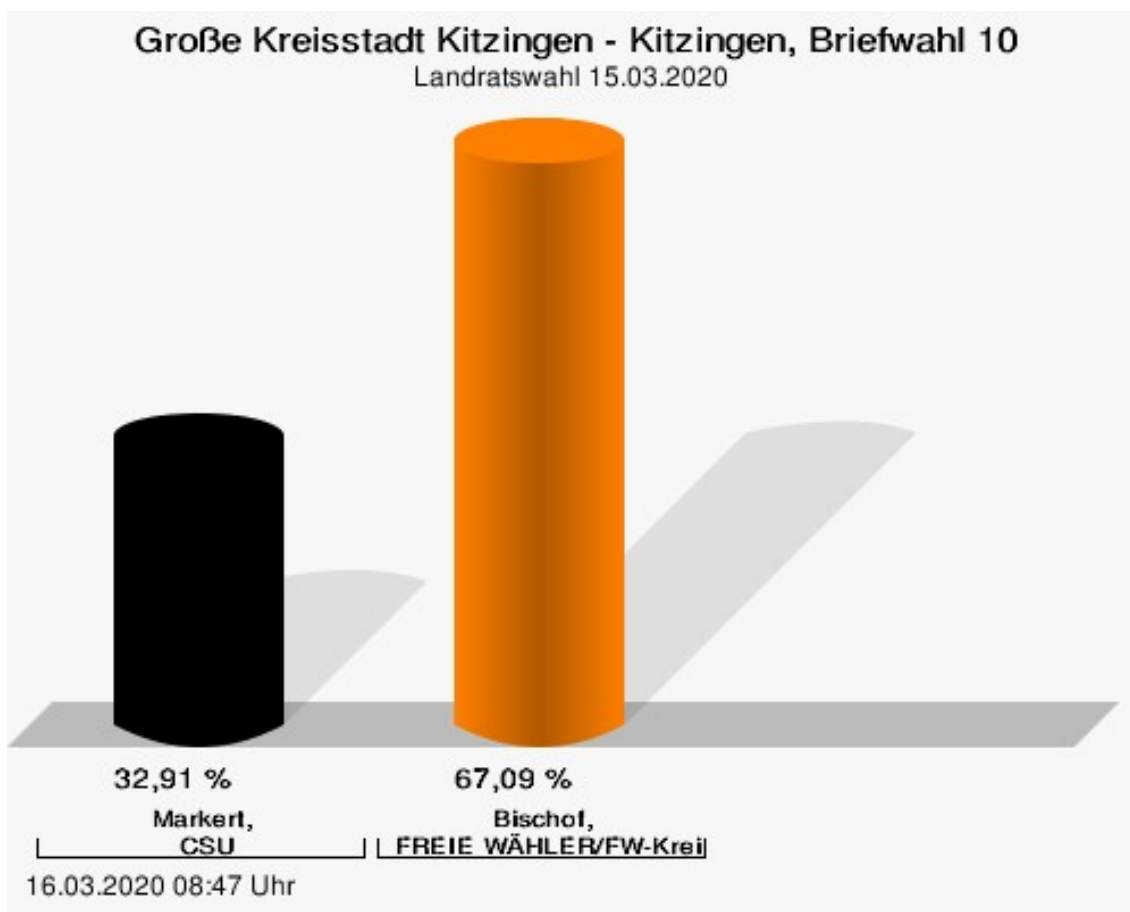


Markert, CSU = Markert, Christlich-Soziale Union in Bayern e.V.

Bischof, FREIE WÄHLER/FW-Kreisverband Kitzingen = Bischof, FREIE WÄHLER/FREIE WÄHLER-Kreisverband Kitzingen

Kitzingen, Briefwahl 10

	Anzahl	Prozent
Markert, CSU	154	32,91 %
Bischof, FREIE WÄHLER/FW-Kreisverband Kitzingen	314	67,09 %

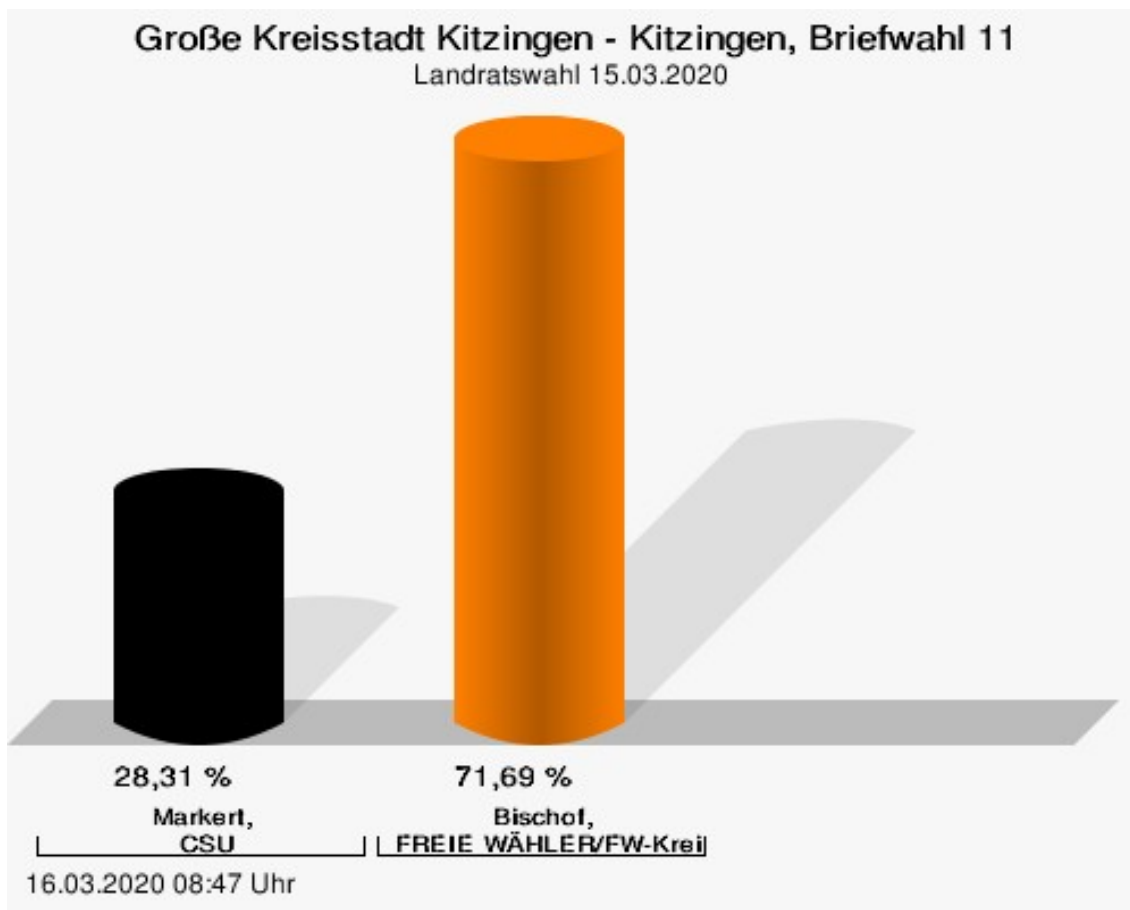


Markert, CSU = Markert, Christlich-Soziale Union in Bayern e.V.

Bischof, FREIE WÄHLER/FW-Kreisverband Kitzingen = Bischof, FREIE WÄHLER/FREIE WÄHLER-Kreisverband Kitzingen

Kitzingen, Briefwahl 11

	Anzahl	Prozent
Markert, CSU	122	28,31 %
Bischof, FREIE WÄHLER/FW-Kreisverband Kitzingen	309	71,69 %

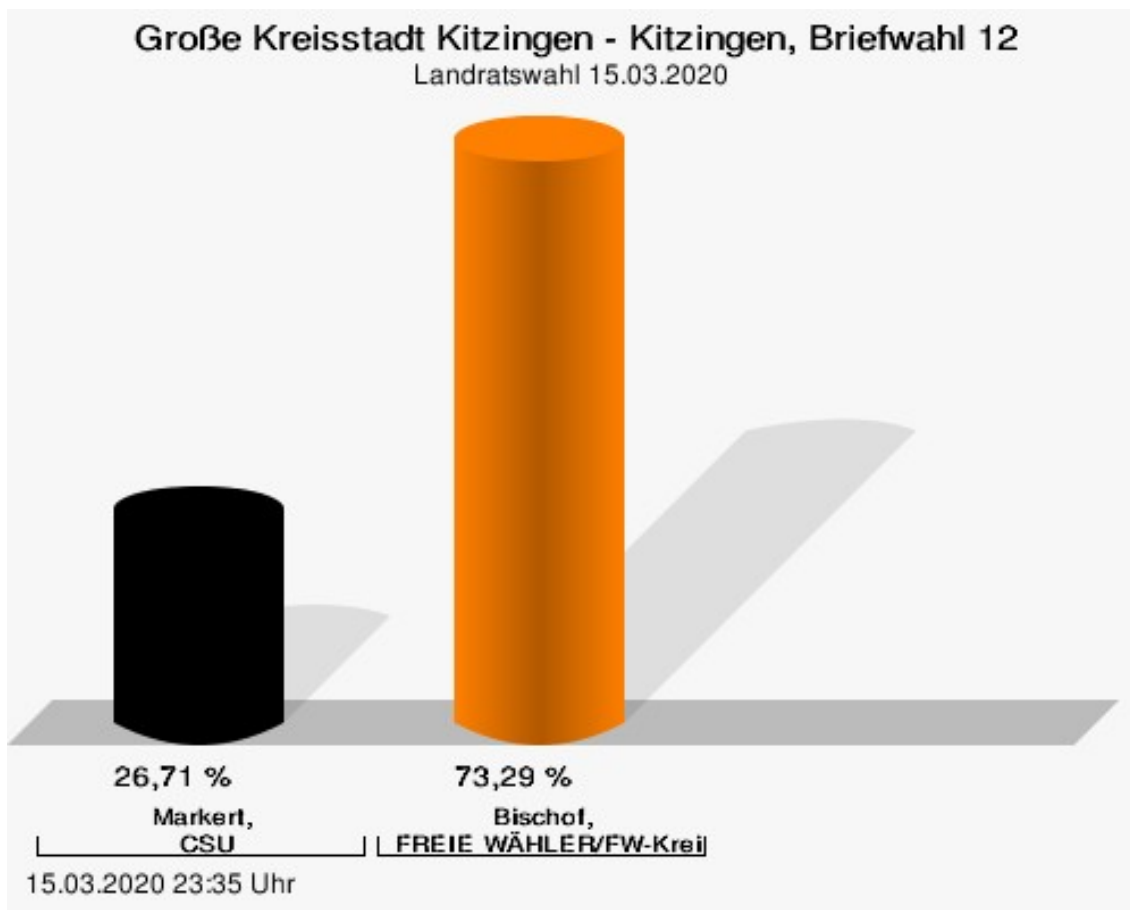


Markert, CSU = Markert, Christlich-Soziale Union in Bayern e.V.

Bischof, FREIE WÄHLER/FW-Kreisverband Kitzingen = Bischof, FREIE WÄHLER/FREIE WÄHLER-Kreisverband Kitzingen

Kitzingen, Briefwahl 12

	Anzahl	Prozent
Markert, CSU	121	26,71 %
Bischof, FREIE WÄHLER/FW-Kreisverband Kitzingen	332	73,29 %



Markert, CSU = Markert, Christlich-Soziale Union in Bayern e.V.

Bischof, FREIE WÄHLER/FW-Kreisverband Kitzingen = Bischof, FREIE WÄHLER/FREIE WÄHLER-Kreisverband Kitzingen

Übersicht Stimmbezirke

Zusammenstellung der Ergebnisse nach Stimmbezirken

Stimmbezirk	Stand	Wahlberechtigte	Wähler/innen	gültig	CSU	FREIE WÄHLER/FW-Kreisverband Kitzingen
Kitzingen, Paul-Eber-Haus	eingegangen	1.078	11,69 %	95,24 %	40,00 %	60,00 %
Kitzingen, VHS	eingegangen	1.096	11,95 %	98,47 %	34,11 %	65,89 %
Kitzingen, Florian-Geyer-Halle, Foyer	eingegangen	1.128	12,77 %	95,83 %	31,88 %	68,12 %
Kitzingen, Ev. Kindergarten Alemannenstraße	eingegangen	1.063	17,40 %	96,76 %	30,73 %	69,27 %
Kitzingen, Berufsschule I	eingegangen	952	16,60 %	98,73 %	23,72 %	76,28 %
Kitzingen, St. Michael Gemeindehaus Etwashausen	eingegangen	962	14,03 %	95,56 %	41,09 %	58,91 %
Kitzingen, Siedlungsschule I	eingegangen	1.081	16,37 %	97,74 %	33,53 %	66,47 %
Kitzingen, Siedlungsschule II	eingegangen	1.117	14,23 %	98,74 %	36,31 %	63,69 %
Kitzingen, Geflügelzucht	eingegangen	1.007	13,80 %	95,68 %	27,82 %	72,18 %
Kitzingen, SSV-Heim	eingegangen	1.022	14,19 %	97,93 %	29,58 %	70,42 %
Kitzingen, Hoheim Amtszimmer	eingegangen	589	13,41 %	98,73 %	25,64 %	74,36 %
Kitzingen, Sickershausen Festhalle	eingegangen	866	18,71 %	100,00 %	31,48 %	68,52 %
Kitzingen, Hohenfeld Amtszimmer	eingegangen	743	17,77 %	97,73 %	27,91 %	72,09 %

Stimmbezirk	Stand	Wahlberechtigte	Wähler/innen	gültig	CSU	FREIE WÄHLER/FW-Kreisverband Kitzingen
Kitzingen, Reppendorf Feuerwehr	eingegangen	549	24,41 %	97,76 %	32,06 %	67,94 %
Kitzingen, Kindergarten St. Michael Etwashausen	eingegangen	897	16,61 %	95,97 %	35,66 %	64,34 %
Kitzingen, Florian-Geyer-Halle, Gymnastikraum	eingegangen	884	14,82 %	98,47 %	31,78 %	68,22 %
Kitzingen, Berufsschule II	eingegangen	964	21,89 %	96,68 %	27,94 %	72,06 %
Kitzingen, Kinderhaus Marshall-Heights-Ring	eingegangen	742	18,06 %	97,76 %	32,82 %	67,18 %
Kitzingen, Briefwahl 1	eingegangen	0		97,48 %	27,53 %	72,47 %
Kitzingen, Briefwahl 2	eingegangen	0		98,87 %	28,38 %	71,62 %
Kitzingen, Briefwahl 3	eingegangen	0		98,70 %	28,19 %	71,81 %
Kitzingen, Briefwahl 4	eingegangen	0		97,26 %	34,74 %	65,26 %
Kitzingen, Briefwahl 5	eingegangen	0		97,14 %	29,02 %	70,98 %
Kitzingen, Briefwahl 6	eingegangen	0		97,74 %	32,56 %	67,44 %
Kitzingen, Briefwahl 7	eingegangen	0		98,34 %	29,54 %	70,46 %
Kitzingen, Briefwahl 8	eingegangen	0		97,89 %	28,30 %	71,70 %
Kitzingen, Briefwahl 9	eingegangen	0		97,49 %	25,47 %	74,53 %
Kitzingen, Briefwahl 10	eingegangen	0		97,50 %	32,91 %	67,09 %
Kitzingen, Briefwahl 11	eingegangen	0		97,51 %	28,31 %	71,69 %
Kitzingen, Briefwahl 12	eingegangen	0		99,56 %	26,71 %	73,29 %

Stimmbezirk	Stand	Wahlberechtigte	Wähler/innen	gültig	CSU	FREIE WÄHLER/FW-Kreisverband Kitzingen
Große Kreisstadt Kitzingen	30 von 30	16.740	47,96 %	97,78 %	30,14 %	69,86 %

Kreistagswahl

Große Kreisstadt Kitzingen

	Anzahl	Prozent
CSU	113.526	28,32 %
Timo Markert, CSU	4.837	4,26 %
Barbara Becker, CSU	4.010	3,53 %
Dr. Otto Hünnerkopf, CSU	3.186	2,81 %
Gerlinde Martin, CSU	2.284	2,01 %
Stefan Güntner, CSU	6.379	5,62 %
Dr. jur. Werner Knaier, CSU	2.124	1,87 %
Marcel Hannweber, CSU	1.929	1,70 %
Reinhold Kuhn, CSU	1.952	1,72 %
Manuela Strohofer, CSU	2.644	2,33 %
Sabrina Stemplowsky, CSU	3.353	2,95 %
Ferdinand Fürst zu Castell-Castell, CSU	2.429	2,14 %
Josef Wächter, CSU	1.545	1,36 %
Doris Paul, CSU	2.595	2,29 %
Heiko Bäuerlein, CSU	1.548	1,36 %
Robert Scheller, CSU	1.489	1,31 %
Gertrud Schwab, CSU	2.965	2,61 %
Gerhard Schenkel, CSU	2.652	2,34 %
Heinz Dorsch, CSU	1.669	1,47 %
Alfons Saugel, CSU	1.591	1,40 %
Eva Dinkel, CSU	1.428	1,26 %
Rainer Ott, CSU	1.537	1,35 %
Elmar Henke, CSU	1.576	1,39 %
Dieter Haag, CSU	2.869	2,53 %
René Schlehr, CSU	1.372	1,21 %
Tibor Brumme, CSU	2.825	2,49 %
Erich Hegwein, CSU	1.554	1,37 %
Thomas Reichert, CSU	1.521	1,34 %
Sibylle Säger, CSU	1.396	1,23 %
Bernhard Brückner, CSU	1.383	1,22 %
Frank Gimperlein, CSU	2.352	2,07 %
Annemarie Mauer, CSU	1.276	1,12 %
Marlene Bauer, CSU	1.379	1,21 %
Simon Rinke, CSU	1.346	1,19 %
Marion Frischholz, CSU	1.441	1,27 %
Manfred Kleinschrodt, CSU	1.332	1,17 %
Ruth Albrecht, CSU	1.203	1,06 %

	Anzahl	Prozent
Sandra Hannweber, CSU	1.383	1,22 %
Dr. med. dent. Bent Hanel, CSU	1.368	1,21 %
Hartmut Stiller, CSU	2.180	1,92 %
Julia Pfriem, CSU	1.484	1,31 %
Dr. oen. Uwe Matheus, CSU	1.221	1,08 %
Heidi Plömpel, CSU	1.426	1,26 %
Anke Schunk, CSU	1.508	1,33 %
Peter Riegler, CSU	1.188	1,05 %
Bernd Lussert, CSU	1.413	1,24 %
Elisabeth Drescher, CSU	1.192	1,05 %
Laura Voit, CSU	1.575	1,39 %
Peter Brandner, CSU	1.228	1,08 %
Maria Fieber, CSU	1.183	1,04 %
Fabian Uhl, CSU	1.146	1,01 %
Lilian Laacke, CSU	1.218	1,07 %
Manfred Ziegler, CSU	1.164	1,03 %
Dr. med. Stephan Küntzer, CSU	3.363	2,96 %
Michael Fackelmann, CSU	1.079	0,95 %
Ulrike Freifrau von Mauchenheim, gen. Bechtolsheim, CSU	1.140	1,00 %
Horst Reuther, CSU	1.611	1,42 %
Peter Sterk, CSU	1.314	1,16 %
Helma Schug, CSU	1.193	1,05 %
Daniel Nagl, CSU	1.284	1,13 %
Jan Götz, CSU	1.694	1,49 %
GRÜNE	61.043	15,23 %
Angela Hufnagel, GRÜNE	1.954	3,20 %
Klaus Sanzenbacher, GRÜNE	1.896	3,11 %
Christa Büttner, GRÜNE	1.714	2,81 %
Stefan Schwarz, GRÜNE	1.260	2,06 %
Dr. Gisela Kramer-Grünwald, GRÜNE	2.791	4,57 %
Andrea Schmidt, GRÜNE	3.680	6,03 %
Jonas Kruse, GRÜNE	1.178	1,93 %
Andrea Rauch, GRÜNE	1.127	1,85 %
Nico Engelbrecht, GRÜNE	1.004	1,64 %
Andrea Drexelius, GRÜNE	1.074	1,76 %
Harald Godron, GRÜNE	959	1,57 %
Eva Trapp, GRÜNE	1.222	2,00 %
Frank Hufnagel, GRÜNE	1.005	1,65 %
Stefanie Schumacher, GRÜNE	1.299	2,13 %

	Anzahl	Prozent
Dr. rer. nat. Hans-Martin Hoffmann, GRÜNE	952	1,56 %
Regina Hetterich, GRÜNE	955	1,56 %
Willi Hörrmann, GRÜNE	951	1,56 %
Birgit Zugelder-Hofmann, GRÜNE	869	1,42 %
Herbert Schmidt, GRÜNE	1.102	1,81 %
Ursula Marpoder, GRÜNE	833	1,36 %
Armin Döpfner, GRÜNE	921	1,51 %
Theresa Sanzenbacher, GRÜNE	1.078	1,77 %
Peter Laumer, GRÜNE	880	1,44 %
Melanie Stöcklein, GRÜNE	1.118	1,83 %
Ulrich Drexelius, GRÜNE	835	1,37 %
Sylvia Krüger-Schrauth, GRÜNE	886	1,45 %
Heiner Schmidt, GRÜNE	809	1,33 %
Hajar Noori, GRÜNE	863	1,41 %
Markus Krüger, GRÜNE	851	1,39 %
Xenia Bastert, GRÜNE	864	1,42 %
Thomas Ziegler, GRÜNE	841	1,38 %
Astrid Franssen, GRÜNE	847	1,39 %
Moritz Hornung, GRÜNE	813	1,33 %
Silke Seebeck, GRÜNE	823	1,35 %
Victor Trapp, GRÜNE	863	1,41 %
Waltraud Lutz-Neugebauer, GRÜNE	763	1,25 %
Jens Schellhase, GRÜNE	866	1,42 %
Imelda Weippert, GRÜNE	751	1,23 %
Bernd Zeidler, GRÜNE	871	1,43 %
Elfriede Hahn-Schwind, GRÜNE	754	1,24 %
Jörg Schlüter, GRÜNE	755	1,24 %
Sara Arab, GRÜNE	854	1,40 %
Manfred Erhard, GRÜNE	732	1,20 %
Anna-Lea Beckenbauer, GRÜNE	926	1,52 %
Joachim Neugebauer, GRÜNE	719	1,18 %
Julia Wenner, GRÜNE	783	1,28 %
Artie Gutschera, GRÜNE	876	1,44 %
Gabriele Gauer, GRÜNE	903	1,48 %
Reinhard Schmid, GRÜNE	739	1,21 %
Julia Gilfert, GRÜNE	807	1,32 %
Peter Bieber, GRÜNE	854	1,40 %
Anna Mebs, GRÜNE	775	1,27 %
Liam Franssen, GRÜNE	780	1,28 %

	Anzahl	Prozent
Heidelinde Kruckow, GRÜNE	680	1,11 %
Dieter Then, GRÜNE	703	1,15 %
Christine Seynstahl, GRÜNE	920	1,51 %
Conny Gutschera, GRÜNE	766	1,25 %
Petra Godron, GRÜNE	662	1,08 %
Hans-Georg Plate, GRÜNE	1.048	1,72 %
Rita Gryzla, GRÜNE	639	1,05 %
FREIE WÄHLER/FW-Kreisverband Kitzingen	46.345	11,56 %
Tamara Bischof, FREIE WÄHLER/FW-Kreisverband Kitzingen	5.612	12,11 %
Josef Mend, FREIE WÄHLER/FW-Kreisverband Kitzingen	2.673	5,77 %
Stefan Wolbert, FREIE WÄHLER/FW-Kreisverband Kitzingen	1.811	3,91 %
Dr. med. Susanne Knof, FREIE WÄHLER/FW-Kreisverband Kitzingen	1.202	2,59 %
Udo Gebert, FREIE WÄHLER/FW-Kreisverband Kitzingen	619	1,34 %
Dr. Roland Hardörfer, FREIE WÄHLER/FW-Kreisverband Kitzingen	976	2,11 %
Heinrich Wörner, FREIE WÄHLER/FW-Kreisverband Kitzingen	612	1,32 %
Volker Schmitt, FREIE WÄHLER/FW-Kreisverband Kitzingen	798	1,72 %
Guido Braun, FREIE WÄHLER/FW-Kreisverband Kitzingen	677	1,46 %
Dieter Lenzer, FREIE WÄHLER/FW-Kreisverband Kitzingen	835	1,80 %
Ernst Nickel, FREIE WÄHLER/FW-Kreisverband Kitzingen	706	1,52 %
Sabrina Bischof, FREIE WÄHLER/FW-Kreisverband Kitzingen	1.008	2,17 %
Ingrid Reifenscheid-Eckert, FREIE WÄHLER/FW-Kreisverband Kitzingen	1.070	2,31 %
Gerlinde Stier, FREIE WÄHLER/FW-Kreisverband Kitzingen	903	1,95 %
Herbert Volkamer, FREIE WÄHLER/FW-Kreisverband Kitzingen	747	1,61 %
Eckhard Himmel, FREIE WÄHLER/FW-Kreisverband Kitzingen	1.332	2,87 %
Herbert Biebelriether, FREIE WÄHLER/FW-Kreisverband Kitzingen	539	1,16 %

	Anzahl	Prozent
Peter Kraus, FREIE WÄHLER/FW-Kreisverband Kitzingen	940	2,03 %
Carolin Meyer, FREIE WÄHLER/FW-Kreisverband Kitzingen	922	1,99 %
Matthias Bielek, FREIE WÄHLER/FW-Kreisverband Kitzingen	1.229	2,65 %
Peter Kornell, FREIE WÄHLER/FW-Kreisverband Kitzingen	756	1,63 %
Paul Streng, FREIE WÄHLER/FW-Kreisverband Kitzingen	888	1,92 %
Lothar Nagel, FREIE WÄHLER/FW-Kreisverband Kitzingen	571	1,23 %
Johanna Sendner, FREIE WÄHLER/FW-Kreisverband Kitzingen	526	1,13 %
Frank Stierhof, FREIE WÄHLER/FW-Kreisverband Kitzingen	809	1,75 %
Rudolf Schaller, FREIE WÄHLER/FW-Kreisverband Kitzingen	483	1,04 %
Gerhard Ackermann, FREIE WÄHLER/FW-Kreisverband Kitzingen	549	1,18 %
Peter Eschenbacher, FREIE WÄHLER/FW-Kreisverband Kitzingen	583	1,26 %
Konrad Mittenzwei, FREIE WÄHLER/FW-Kreisverband Kitzingen	806	1,74 %
Ulrich Falk, FREIE WÄHLER/FW-Kreisverband Kitzingen	449	0,97 %
August Hopf, FREIE WÄHLER/FW-Kreisverband Kitzingen	546	1,18 %
Cengiz Zarbo, FREIE WÄHLER/FW-Kreisverband Kitzingen	445	0,96 %
Dirk Albrecht, FREIE WÄHLER/FW-Kreisverband Kitzingen	814	1,76 %
Winfried Weidt, FREIE WÄHLER/FW-Kreisverband Kitzingen	433	0,93 %
Anja Hirt, FREIE WÄHLER/FW-Kreisverband Kitzingen	421	0,91 %
Simone Thomalla-Ossenkemper, FREIE WÄHLER/FW-Kreisverband Kitzingen	442	0,95 %
Rudolf Donath, FREIE WÄHLER/FW-Kreisverband Kitzingen	567	1,22 %
Helmut Schleyer, FREIE WÄHLER/FW-Kreisverband Kitzingen	455	0,98 %
Siegfried Hummel, FREIE WÄHLER/FW-Kreisverband Kitzingen	450	0,97 %

	Anzahl	Prozent
Eva-Sophia Rückel, FREIE WÄHLER/FW-Kreisverband Kitzingen	452	0,98 %
Wolfgang Brosche, FREIE WÄHLER/FW-Kreisverband Kitzingen	420	0,91 %
Gustav Tasch, FREIE WÄHLER/FW-Kreisverband Kitzingen	555	1,20 %
Andrea Pfannes, FREIE WÄHLER/FW-Kreisverband Kitzingen	600	1,29 %
Manuela Jamm, FREIE WÄHLER/FW-Kreisverband Kitzingen	453	0,98 %
Carolin Wegmann, FREIE WÄHLER/FW-Kreisverband Kitzingen	480	1,04 %
Klaus Heinrich, FREIE WÄHLER/FW-Kreisverband Kitzingen	379	0,82 %
Thomas Grimmer, FREIE WÄHLER/FW-Kreisverband Kitzingen	473	1,02 %
Rouven Lewandowski, FREIE WÄHLER/FW-Kreisverband Kitzingen	458	0,99 %
Ralf Trump, FREIE WÄHLER/FW-Kreisverband Kitzingen	679	1,47 %
Dr. Heinfried Hahn, FREIE WÄHLER/FW-Kreisverband Kitzingen	448	0,97 %
Heinrich Stier, FREIE WÄHLER/FW-Kreisverband Kitzingen	544	1,17 %
Herbert Holzapfel, FREIE WÄHLER/FW-Kreisverband Kitzingen	422	0,91 %
Nina Sahlmüller, FREIE WÄHLER/FW-Kreisverband Kitzingen	436	0,94 %
Felix Wallström, FREIE WÄHLER/FW-Kreisverband Kitzingen	575	1,24 %
Friedrich Düll, FREIE WÄHLER/FW-Kreisverband Kitzingen	487	1,05 %
Robert Menz, FREIE WÄHLER/FW-Kreisverband Kitzingen	386	0,83 %
Thomas Pauli, FREIE WÄHLER/FW-Kreisverband Kitzingen	383	0,83 %
Hans Brummer, FREIE WÄHLER/FW-Kreisverband Kitzingen	424	0,91 %
Peggy Knauer, FREIE WÄHLER/FW-Kreisverband Kitzingen	471	1,02 %
Hilar Burkard, FREIE WÄHLER/FW-Kreisverband Kitzingen	616	1,33 %
AfD	23.300	5,81 %
Andrea Klingen, AfD	1.483	6,36 %
Christian Klingen, AfD	1.427	6,12 %
Stefan Doliwa, AfD	1.262	5,42 %

	Anzahl	Prozent
Alfred Ackermann, AfD	1.230	5,28 %
Lars Goldbach, AfD	1.264	5,42 %
Marlis Ceslok, AfD	1.136	4,88 %
Gerda Reisberg, AfD	1.201	5,15 %
Hannelore Postel, AfD	1.121	4,81 %
Markus Klingen, AfD	1.213	5,21 %
Marius Jaekel, AfD	1.141	4,90 %
Karin Zesar, AfD	1.089	4,67 %
Marion Kirstein, AfD	1.181	5,07 %
Dr. med. Bernhard Sturn, AfD	1.282	5,50 %
Siegfried Postel, AfD	1.051	4,51 %
Heinz Ackermann, AfD	1.055	4,53 %
Ruth Doliwa, AfD	1.004	4,31 %
Daniela Strobel-Langenhan, AfD	1.095	4,70 %
Claudia Idselis, AfD	1.019	4,37 %
Detlef Idselis, AfD	1.017	4,36 %
Diana Ulm, AfD	1.029	4,42 %
SPD	51.004	12,73 %
Eva-Maria Weimann, SPD	1.260	2,47 %
Heinz Galuschka, SPD	1.316	2,58 %
Astrid Glos, SPD	3.153	6,18 %
Robert Finster, SPD	1.695	3,32 %
Margit Hofmann, SPD	1.442	2,83 %
Dr. med. Jürgen Kößler, SPD	966	1,89 %
Martina Sagstetter, SPD	848	1,66 %
Manfred Paul, SPD	3.408	6,68 %
Annabell Röhner, SPD	725	1,42 %
Maurice Then, SPD	760	1,49 %
Uta Wandera, SPD	726	1,42 %
Otto Kolesch, SPD	849	1,66 %
Ute Freibott, SPD	656	1,29 %
Marcus Hegwein, SPD	722	1,42 %
Dr. Marlies Thein, SPD	680	1,33 %
Gerald Möhrlein, SPD	1.200	2,35 %
Dr. med. Brigitte Endres-Paul, SPD	1.819	3,57 %
Harald Kopp, SPD	646	1,27 %
Barbara Hügelschäffer, SPD	733	1,44 %
Bernd Moser, SPD	2.279	4,47 %
Elvira Kahnt, SPD	1.270	2,49 %

	Anzahl	Prozent
Oskar Münzer, SPD	671	1,32 %
Dr. Margarete Klein-Pfeuffer, SPD	602	1,18 %
Dr. Wolfgang Patzwahl, SPD	757	1,48 %
Anja Bachmann, SPD	658	1,29 %
Klaus Hoffmann, SPD	556	1,09 %
Barbara Nikola-Bier, SPD	566	1,11 %
Gerhard Heß, SPD	661	1,30 %
Rosa Semle, SPD	555	1,09 %
Gerhard Uhl, SPD	650	1,27 %
Marianne Greif, SPD	901	1,77 %
Stefan Söllner, SPD	534	1,05 %
Helen Freifrau von Hoyningen-Huene, SPD	573	1,12 %
Hans-Dieter Kern, SPD	533	1,05 %
Ursula Uhl, SPD	602	1,18 %
Dietmar Schuler, SPD	509	1,00 %
Doris Eckstein, SPD	564	1,11 %
Othmar Röhner, SPD	600	1,18 %
Ulrike Münzer, SPD	540	1,06 %
Uwe Hagen, SPD	885	1,74 %
Monika Conrad, SPD	588	1,15 %
Klaus Heisel, SPD	1.541	3,02 %
Oskar Friedel, SPD	539	1,06 %
Dieter Söllner, SPD	506	0,99 %
Christian Küster, SPD	506	0,99 %
Marc-André Behrendt, SPD	511	1,00 %
Gerd Semle, SPD	500	0,98 %
Michael Langer, SPD	491	0,96 %
Armin Grötsch, SPD	624	1,22 %
Dr. Dirk Dantz, SPD	606	1,19 %
August Hering, SPD	510	1,00 %
Edgar Töpfer, SPD	584	1,15 %
Ewald Greif, SPD	817	1,60 %
Eugen Reifenscheid, SPD	755	1,48 %
Markus Pusch, SPD	464	0,91 %
Gerhard Schulzki, SPD	454	0,89 %
Dr. rer. nat. Volker Freiherr von Hoyningen-Huene, SPD	477	0,94 %
Peter Geier, SPD	446	0,87 %
Josef Günther, SPD	532	1,04 %
Christiane Berneth, SPD	483	0,95 %

	Anzahl	Prozent
FDP	6.470	1,61 %
Hans Müller, FDP	513	7,93 %
Stefan Deppisch, FDP	336	5,19 %
Mathias Krönert, FDP	170	2,63 %
Astrid Jung, FDP	301	4,65 %
Bernhard Etzelmüller, FDP	588	9,09 %
Clemens Schneider, FDP	250	3,86 %
Markus Greulich, FDP	307	4,74 %
Chiara Britting, FDP	215	3,32 %
Christian Heinle, FDP	136	2,10 %
Kristina Amendt, FDP	462	7,14 %
Thomas Adamik, FDP	137	2,12 %
Wolfgang Reuchlein, FDP	258	3,99 %
Stefan Köhler, FDP	172	2,66 %
Jan-Felix Beuerlein, FDP	162	2,50 %
Björn Holeschak, FDP	155	2,40 %
Benno Müller, FDP	155	2,40 %
Wolf-Eckhard Walz, FDP	153	2,36 %
Angela Kießling-Fischer, FDP	160	2,47 %
Christoph Müller, FDP	126	1,95 %
Ralf Hopfengart, FDP	155	2,40 %
Marco Koletschka, FDP	106	1,64 %
Alexander Wehr, FDP	71	1,10 %
Andreas Elster, FDP	81	1,25 %
Michael Mörer, FDP	81	1,25 %
Bernhard Achter, FDP	82	1,27 %
Sabine Häring, FDP	65	1,00 %
Helga Lohmann, FDP	84	1,30 %
Lisa Weiß, FDP	89	1,38 %
Christian Friedrich, FDP	66	1,02 %
Stefan Kaupert, FDP	64	0,99 %
Anita Zwinkau, FDP	62	0,96 %
Martin Stadtelmeyer, FDP	62	0,96 %
Heidemarie Wagner, FDP	68	1,05 %
Klaus Feser, FDP	84	1,30 %
Christine Scheler, FDP	54	0,83 %
Sandra Müller-Britting, FDP	58	0,90 %
Ute Enzenberger, FDP	64	0,99 %
Olindo Di Biasi, FDP	199	3,08 %
Bernd Djalek, FDP	56	0,87 %

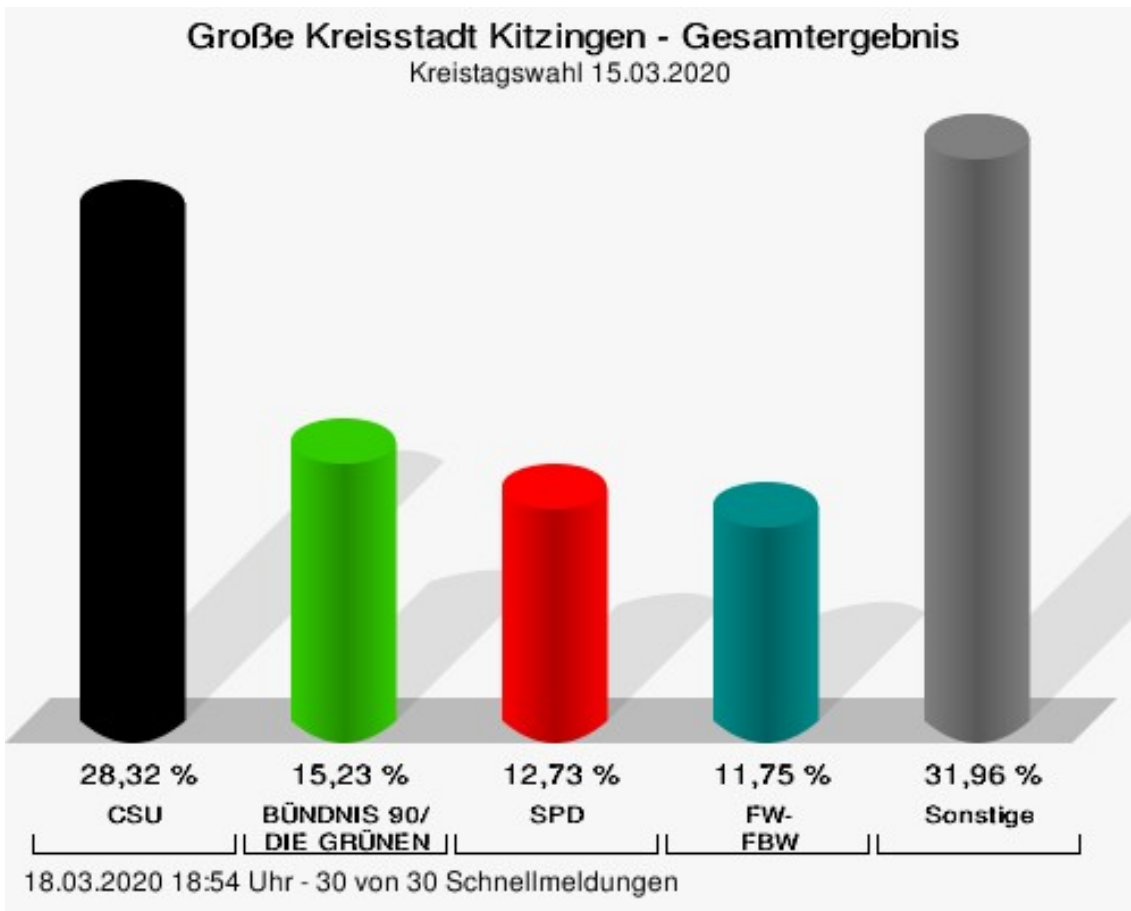
	Anzahl	Prozent
Bernd Enzenberger, FDP	63	0,97 %
FW-FBW	47.111	11,75 %
Dr. Uwe Pfeiffle, FW-FBW	3.900	8,28 %
Karl-Dieter Fuchs, FW-FBW	1.935	4,11 %
Wolfram Beha, FW-FBW	2.088	4,43 %
Hermann Queck, FW-FBW	1.267	2,69 %
Simon Haag, FW-FBW	1.547	3,28 %
Manfred Freitag, FW-FBW	2.048	4,35 %
Roland Hoh, FW-FBW	827	1,76 %
Joachim Lott, FW-FBW	487	1,03 %
Dietrich Hermann, FW-FBW	1.141	2,42 %
Daniel Bayer, FW-FBW	669	1,42 %
Christiane Denk, FW-FBW	716	1,52 %
Rudolf Sattes, FW-FBW	1.114	2,36 %
Stefan Wehr, FW-FBW	531	1,13 %
Dieter Burlein, FW-FBW	570	1,21 %
Willi Hertlein, FW-FBW	478	1,01 %
Alfred Schnabel, FW-FBW	550	1,17 %
Elke Pfeiffle, FW-FBW	909	1,93 %
Marcus Götz, FW-FBW	645	1,37 %
Sabine Fuchs, FW-FBW	480	1,02 %
Dieter Koch, FW-FBW	674	1,43 %
Tobias Volk, FW-FBW	1.602	3,40 %
Steven Haass, FW-FBW	673	1,43 %
Frank Schmitt, FW-FBW	433	0,92 %
David Haass, FW-FBW	731	1,55 %
Otto Volk, FW-FBW	956	2,03 %
Evi Luckert, FW-FBW	623	1,32 %
Max Spiegel, FW-FBW	510	1,08 %
Stefan Schweser, FW-FBW	575	1,22 %
Christoph Hofmann, FW-FBW	928	1,97 %
Peter Enck, FW-FBW	775	1,65 %
Uwe Graßl, FW-FBW	493	1,05 %
Jasmin Sattes, FW-FBW	584	1,24 %
Sabine Schenkel-Drenkard, FW-FBW	697	1,48 %
Lutz Heyne, FW-FBW	573	1,22 %
Gerd Heiser, FW-FBW	668	1,42 %
Romana Wahner, FW-FBW	435	0,92 %
Niklas Brehm, FW-FBW	460	0,98 %

	Anzahl	Prozent
Michael Herbig, FW-FBW	587	1,25 %
Johannes Luckert, FW-FBW	601	1,28 %
Ralph Hofmann, FW-FBW	669	1,42 %
Rolf Wenkheimer, FW-FBW	539	1,14 %
Friedrich Haag, FW-FBW	951	2,02 %
Helga Brand, FW-FBW	401	0,85 %
Utta Poch, FW-FBW	528	1,12 %
Christian Töpfer, FW-FBW	421	0,89 %
Thorsten Dennerlein, FW-FBW	813	1,73 %
Karin Kohles, FW-FBW	433	0,92 %
Monika Hirsch-Günther, FW-FBW	446	0,95 %
Andreas Fuchs, FW-FBW	383	0,81 %
Dr. Bertram Poch, FW-FBW	633	1,34 %
Dagmar Ludwig, FW-FBW	348	0,74 %
Günther Kohles, FW-FBW	372	0,79 %
Markus Pallingen, FW-FBW	321	0,68 %
Christian Oppel, FW-FBW	444	0,94 %
Klaus Rügamer, FW-FBW	438	0,93 %
Frank Hoh, FW-FBW	416	0,88 %
Gertrud Katzenberger, FW-FBW	370	0,79 %
Alfred Sattes, FW-FBW	428	0,91 %
Manuela Hofmann, FW-FBW	636	1,35 %
Georg Wittmann, FW-FBW	1.641	3,48 %
UsW	23.807	5,94 %
Siegfried Müller, UsW	3.702	15,55 %
Werner May, UsW	1.749	7,35 %
Manfred Marstaller, UsW	1.498	6,29 %
Manuel Müller, UsW	1.588	6,67 %
Hermann Pfannes, UsW	686	2,88 %
Rolf Ferenczy, UsW	1.463	6,15 %
Heidi Hergert, UsW	1.038	4,36 %
Friedrich Lenhart, UsW	740	3,11 %
Stefan Grau, UsW	1.029	4,32 %
Bettina Kristinus, UsW	890	3,74 %
Christian Müller, UsW	540	2,27 %
Werner Hecht, UsW	666	2,80 %
Dieter Köberle, UsW	696	2,92 %
Dominic Niedermeyer, UsW	1.032	4,33 %
Birte May, UsW	606	2,55 %
Michael Dorsch, UsW	929	3,90 %

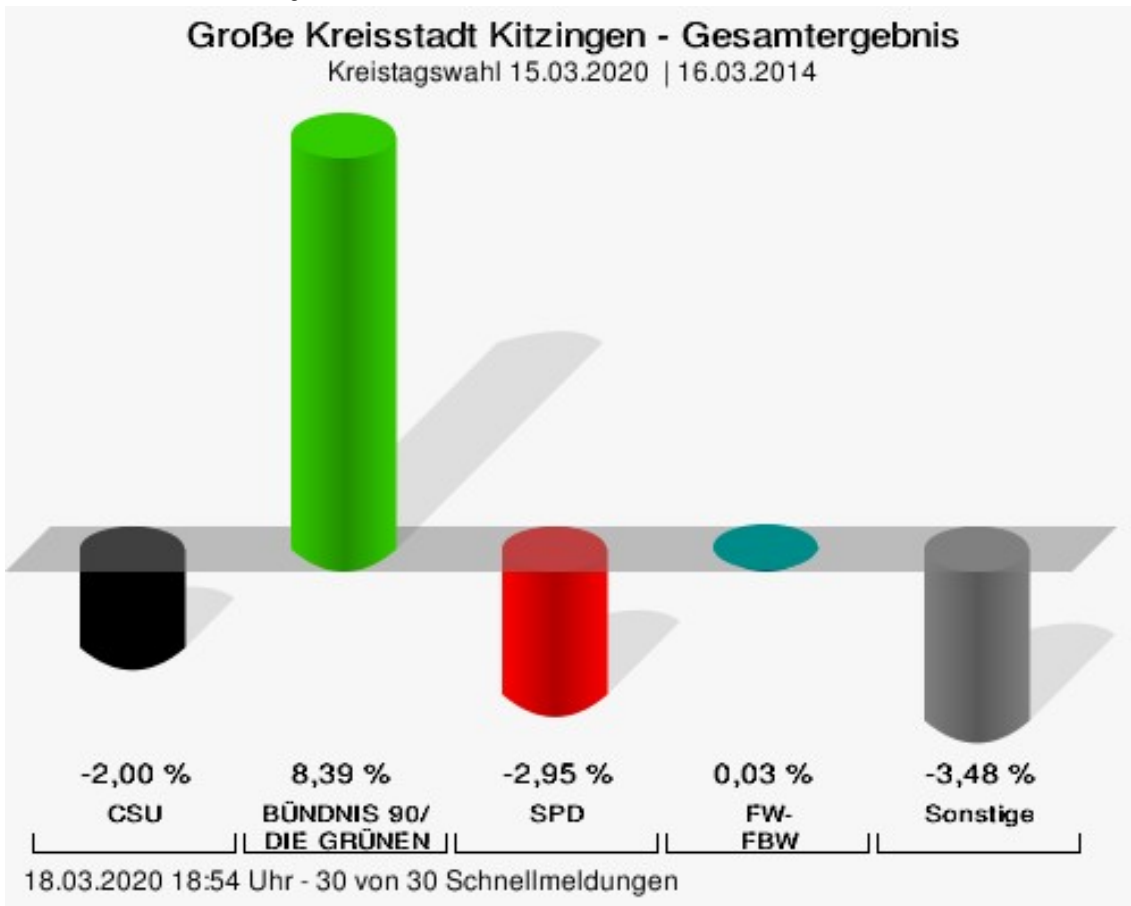
	Anzahl	Prozent
Karl Jeschke, UsW	546	2,29 %
Jürgen Niedermeyer, UsW	534	2,24 %
Anja Müller-Meister, UsW	662	2,78 %
Kurt Lamparter, UsW	540	2,27 %
Sandra Pfannes, UsW	395	1,66 %
Michael Schmitt, UsW	362	1,52 %
Gerd Müller, UsW	548	2,30 %
Miroslaw Dragon, UsW	352	1,48 %
Elisabeth Müller, UsW	365	1,53 %
Reinhard Scherzer, UsW	651	2,73 %
ÖDP	20.276	5,06 %
Reinhard Trump, ÖDP	897	4,42 %
Alexander Meier, ÖDP	626	3,09 %
Bianca Tröge, ÖDP	2.045	10,09 %
Erich Jakubczyk, ÖDP	584	2,88 %
Jens Pauluhn, ÖDP	1.762	8,69 %
Sigrid Dostal, ÖDP	551	2,72 %
Ulf Katzenberger, ÖDP	702	3,46 %
Hinnerk Vinzent, ÖDP	524	2,58 %
Sonja Gekeler-Hölscher, ÖDP	479	2,36 %
Annette Prectel, ÖDP	596	2,94 %
Matthias Lux, ÖDP	476	2,35 %
Margarita Mäder-Schmidt, ÖDP	323	1,59 %
Karola Trump, ÖDP	229	1,13 %
Herbert Pröstler, ÖDP	212	1,05 %
Karoline Mayer-Nuss, ÖDP	491	2,42 %
Stephanie Bauer, ÖDP	267	1,32 %
Thomas Schneider, ÖDP	193	0,95 %
Johannes Feller, ÖDP	386	1,90 %
Harald Weber, ÖDP	188	0,93 %
Wolfram Soldan, ÖDP	355	1,75 %
Hannelore Vinzent, ÖDP	238	1,17 %
Stefan Lenzer, ÖDP	235	1,16 %
Gottfried Schade, ÖDP	274	1,35 %
Petra Hösch, ÖDP	267	1,32 %
Silvia Paulus-Hildner, ÖDP	453	2,23 %
Martin Tröge, ÖDP	487	2,40 %
Marion Katzenberger, ÖDP	335	1,65 %
Thomas Abendroth, ÖDP	471	2,32 %
Friederike Kolb, ÖDP	275	1,36 %

	Anzahl	Prozent
Michael Hildner, ÖDP	250	1,23 %
Elke Özdil-Schlichthörlein, ÖDP	247	1,22 %
Werner Müller, ÖDP	189	0,93 %
Christian Schneider, ÖDP	302	1,49 %
Karolin Meier, ÖDP	176	0,87 %
Laura Goller, ÖDP	271	1,34 %
Christiane Lindörfer, ÖDP	347	1,71 %
Martin Günzel, ÖDP	632	3,12 %
Fatemeh Mohammadi Motlagh, ÖDP	218	1,08 %
Doris Herrmann, ÖDP	197	0,97 %
Dariusz Migula, ÖDP	191	0,94 %
Andrea McWright-Lapp, ÖDP	225	1,11 %
Siegfried Fröhling, ÖDP	267	1,32 %
Harald Beck, ÖDP	191	0,94 %
Marion Langer, ÖDP	612	3,02 %
Bernhard Ziegler, ÖDP	374	1,84 %
Alexander Stein, ÖDP	174	0,86 %
Elke Dosch, ÖDP	150	0,74 %
Brigitte Pauluhn, ÖDP	342	1,69 %
BP	7.923	1,98 %
Uwe Hartmann, BP	1.334	16,84 %
Sascha Kecke, BP	215	2,71 %
Martin Dirschbacher, BP	246	3,10 %
Aileen Bimmerlein, BP	286	3,61 %
Oliver Hess, BP	177	2,23 %
Oliver Höhn, BP	570	7,19 %
Karl-Heinz Rönninger, BP	185	2,33 %
Birgit Hartmann, BP	302	3,81 %
Günther Riegel, BP	200	2,52 %
Nina Will, BP	236	2,98 %
Ernst Van Huet, BP	84	1,06 %
Volker Skop, BP	80	1,01 %
Rudolf Stadtler, BP	197	2,49 %
Anette Schneider, BP	91	1,15 %
Renate Mey, BP	130	1,64 %
Katharina Paul-Heß, BP	100	1,26 %
Claudia Somorowsky, BP	117	1,48 %
Michaela Kecke, BP	91	1,15 %
Thomas Rodamer, BP	106	1,34 %

	Anzahl	Prozent
Janina Van Huet, BP	71	0,90 %
Ellen Rammig, BP	143	1,80 %
Jürgen Rammig, BP	220	2,78 %
Melissa Rammig, BP	124	1,57 %
Tanja Riegel, BP	103	1,30 %
Sabine Nagel, BP	152	1,92 %
Günter Mey, BP	95	1,20 %
Harald Nagel, BP	109	1,38 %
Hilmar Vogel, BP	100	1,26 %
Sigmar Dönig, BP	69	0,87 %
Laura Lackner, BP	128	1,62 %
André Hofmann, BP	87	1,10 %
Dagmar Kuhn, BP	106	1,34 %
Mark Nagel, BP	85	1,07 %
Tanja Vogel, BP	152	1,92 %
Ingrid Weinmann, BP	115	1,45 %
Manfred Schneider, BP	69	0,87 %
Dominik Pohley, BP	111	1,40 %
Adolf Virnekäs, BP	116	1,46 %
Niklas Barrett, BP	75	0,95 %
Petra Karschti, BP	83	1,05 %
Hans Pötzingler, BP	84	1,06 %
Manuela Grosche, BP	106	1,34 %
Pascal Arenz, BP	105	1,33 %
Lotte Rönninger, BP	76	0,96 %
Ingrid Dünfelder, BP	95	1,20 %
Thomas Karschti, BP	92	1,16 %
Gerlinde Kuhn, BP	71	0,90 %
Silvia Dönig, BP	69	0,87 %
Erwin Draxler, BP	92	1,16 %
Berthold Weinmann, BP	73	0,92 %



CSU = Christlich-Soziale Union in Bayern e.V.
 SPD = Sozialdemokratische Partei Deutschlands
 FW-FBW = Freie Wähler - FBW Kitzingen e.V.

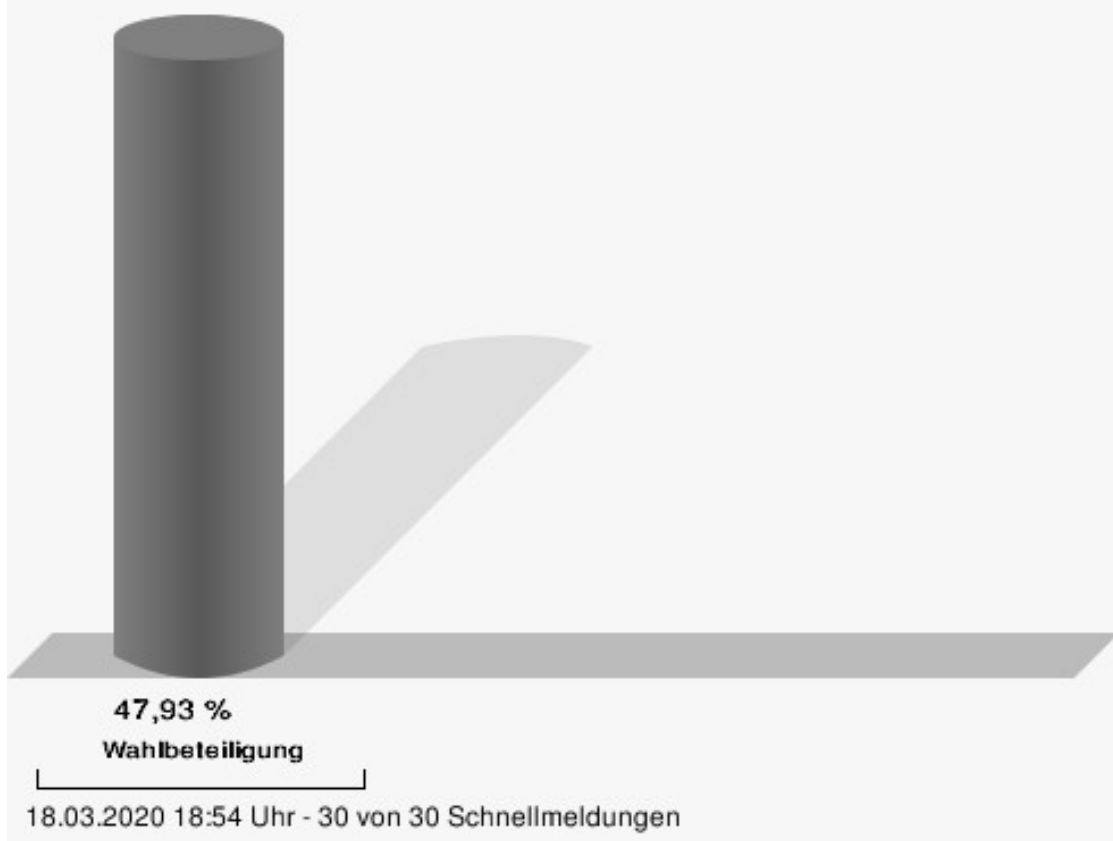


CSU = Christlich-Soziale Union in Bayern e.V.

Große Kreisstadt Kitzingen
 Kreistagswahl 15.03.2020
 Gewinne und Verluste Gesamtergebnis

	aktuelle Wahl: Kreistagswahl 15.03.2020	im Vergleich zur: Kreistagswahl 16.03.2014	
		Ergebnis	Gewinne und Verluste
Wahlberechtigte	16.740	15.983	+757
Wähler	8.024	7.809	+215
	47,93 %	48,86 %	- 0.93
gültige Stimmen	400.805	379.511	+21.294
CSU	113.526	115.078	-1.552
	28,32 %	30,32 %	- 2.00
GRÜNE	61.043	25.946	+35.097
	15,23 %	6,84 %	+ 8.39
FREIE WÄHLER/FW-Kreisver- band Kitzingen	46.345	33.294	+13.051
	11,56 %	8,77 %	+ 2.79
AfD	23.300	0	+23.300
	5,81 %	0,00 %	+ 5.81
SPD	51.004	59.494	-8.490
	12,73 %	15,68 %	- 2.95
FDP	6.470	5.061	+1.409
	1,61 %	1,33 %	+ 0.28
FW-FBW	47.111	44.476	+2.635
	11,75 %	11,72 %	+ 0.03
UsW	23.807	51.677	-27.870
	5,94 %	13,62 %	- 7.68
ÖDP	20.276	33.983	-13.707
	5,06 %	8,95 %	- 3.89
BP	7.923	10.502	-2.579
	1,98 %	2,77 %	- 0.79

Wahlbeteiligung



Stimmbezirke Kitzingen, Paul-Eber-Haus

	Anzahl	Prozent
CSU	1.311	21,01 %
Timo Markert, CSU	35	2,67 %
Barbara Becker, CSU	37	2,82 %
Dr. Otto Hünnerkopf, CSU	39	2,97 %
Gerlinde Martin, CSU	30	2,29 %
Stefan Güntner, CSU	52	3,97 %
Dr. jur. Werner Knaier, CSU	23	1,75 %
Marcel Hannweber, CSU	27	2,06 %
Reinhold Kuhn, CSU	27	2,06 %
Manuela Strohofer, CSU	22	1,68 %
Sabrina Stemplowsky, CSU	28	2,14 %
Ferdinand Fürst zu Castell-Castell, CSU	24	1,83 %
Josef Wächter, CSU	19	1,45 %
Doris Paul, CSU	26	1,98 %
Heiko Bäuerlein, CSU	21	1,60 %
Robert Scheller, CSU	20	1,53 %
Gertrud Schwab, CSU	27	2,06 %
Gerhard Schenkel, CSU	23	1,75 %
Heinz Dorsch, CSU	22	1,68 %
Alfons Saugel, CSU	19	1,45 %
Eva Dinkel, CSU	19	1,45 %
Rainer Ott, CSU	20	1,53 %
Elmar Henke, CSU	18	1,37 %
Dieter Haag, CSU	23	1,75 %
René Schlehr, CSU	19	1,45 %
Tibor Brumme, CSU	27	2,06 %
Erich Hegwein, CSU	21	1,60 %
Thomas Reichert, CSU	21	1,60 %
Sibylle Säger, CSU	19	1,45 %
Bernhard Brückner, CSU	18	1,37 %
Frank Gimperlein, CSU	25	1,91 %
Annemarie Mauer, CSU	18	1,37 %
Marlene Bauer, CSU	18	1,37 %
Simon Rinke, CSU	19	1,45 %
Marion Frischholz, CSU	17	1,30 %
Manfred Kleinschrodt, CSU	17	1,30 %
Ruth Albrecht, CSU	17	1,30 %

	Anzahl	Prozent
Sandra Hannweber, CSU	23	1,75 %
Dr. med. dent. Bent Hanel, CSU	21	1,60 %
Hartmut Stiller, CSU	25	1,91 %
Julia Pfriem, CSU	17	1,30 %
Dr. oen. Uwe Matheus, CSU	17	1,30 %
Heidi Plömpel, CSU	17	1,30 %
Anke Schunk, CSU	18	1,37 %
Peter Riegler, CSU	17	1,30 %
Bernd Lussert, CSU	23	1,75 %
Elisabeth Drescher, CSU	18	1,37 %
Laura Voit, CSU	16	1,22 %
Peter Brandner, CSU	17	1,30 %
Maria Fieber, CSU	16	1,22 %
Fabian Uhl, CSU	16	1,22 %
Lilian Laacke, CSU	19	1,45 %
Manfred Ziegler, CSU	19	1,45 %
Dr. med. Stephan Küntzer, CSU	26	1,98 %
Michael Fackelmann, CSU	17	1,30 %
Ulrike Freifrau von Mauchenheim, gen. Bechtolsheim, CSU	17	1,30 %
Horst Reuther, CSU	19	1,45 %
Peter Sterk, CSU	16	1,22 %
Helma Schug, CSU	19	1,45 %
Daniel Nagl, CSU	19	1,45 %
Jan Götz, CSU	22	1,68 %
GRÜNE	1.466	23,49 %
Angela Hufnagel, GRÜNE	36	2,46 %
Klaus Sanzenbacher, GRÜNE	31	2,11 %
Christa Büttner, GRÜNE	27	1,84 %
Stefan Schwarz, GRÜNE	28	1,91 %
Dr. Gisela Kramer-Grünwald, GRÜNE	37	2,52 %
Andrea Schmidt, GRÜNE	44	3,00 %
Jonas Kruse, GRÜNE	26	1,77 %
Andrea Rauch, GRÜNE	28	1,91 %
Nico Engelbrecht, GRÜNE	26	1,77 %
Andrea Drexelius, GRÜNE	27	1,84 %
Harald Godron, GRÜNE	26	1,77 %
Eva Trapp, GRÜNE	27	1,84 %
Frank Hufnagel, GRÜNE	28	1,91 %
Stefanie Schumacher, GRÜNE	29	1,98 %

	Anzahl	Prozent
Dr. rer. nat. Hans-Martin Hoffmann, GRÜNE	27	1,84 %
Regina Hetterich, GRÜNE	25	1,71 %
Willi Hörrmann, GRÜNE	24	1,64 %
Birgit Zugelder-Hofmann, GRÜNE	25	1,71 %
Herbert Schmidt, GRÜNE	24	1,64 %
Ursula Marpoder, GRÜNE	24	1,64 %
Armin Döpfner, GRÜNE	24	1,64 %
Theresa Sanzenbacher, GRÜNE	26	1,77 %
Peter Laumer, GRÜNE	25	1,71 %
Melanie Stöcklein, GRÜNE	24	1,64 %
Ulrich Drexelius, GRÜNE	24	1,64 %
Sylvia Krüger-Schrauth, GRÜNE	23	1,57 %
Heiner Schmidt, GRÜNE	25	1,71 %
Hajar Noori, GRÜNE	24	1,64 %
Markus Krüger, GRÜNE	24	1,64 %
Xenia Bastert, GRÜNE	23	1,57 %
Thomas Ziegler, GRÜNE	23	1,57 %
Astrid Franssen, GRÜNE	22	1,50 %
Moritz Hornung, GRÜNE	22	1,50 %
Silke Seebeck, GRÜNE	22	1,50 %
Victor Trapp, GRÜNE	25	1,71 %
Waltraud Lutz-Neugebauer, GRÜNE	23	1,57 %
Jens Schellhase, GRÜNE	22	1,50 %
Imelda Weippert, GRÜNE	22	1,50 %
Bernd Zeidler, GRÜNE	22	1,50 %
Elfriede Hahn-Schwind, GRÜNE	25	1,71 %
Jörg Schlüter, GRÜNE	22	1,50 %
Sara Arab, GRÜNE	23	1,57 %
Manfred Erhard, GRÜNE	22	1,50 %
Anna-Lea Beckenbauer, GRÜNE	22	1,50 %
Joachim Neugebauer, GRÜNE	22	1,50 %
Julia Wenner, GRÜNE	21	1,43 %
Artie Gutschera, GRÜNE	21	1,43 %
Gabriele Gauer, GRÜNE	24	1,64 %
Reinhard Schmid, GRÜNE	22	1,50 %
Julia Gilfert, GRÜNE	21	1,43 %
Peter Bieber, GRÜNE	22	1,50 %
Anna Mebs, GRÜNE	20	1,36 %
Liam Franssen, GRÜNE	20	1,36 %

	Anzahl	Prozent
Heidelinde Kruckow, GRÜNE	20	1,36 %
Dieter Then, GRÜNE	20	1,36 %
Christine Seynstahl, GRÜNE	20	1,36 %
Conny Gutschera, GRÜNE	23	1,57 %
Petra Godron, GRÜNE	20	1,36 %
Hans-Georg Plate, GRÜNE	21	1,43 %
Rita Gryzla, GRÜNE	21	1,43 %
FREIE WÄHLER/FW-Kreisverband Kitzingen	382	6,12 %
Tamara Bischof, FREIE WÄHLER/FW-Kreisverband Kitzingen	26	6,81 %
Josef Mend, FREIE WÄHLER/FW-Kreisverband Kitzingen	10	2,62 %
Stefan Wolbert, FREIE WÄHLER/FW-Kreisverband Kitzingen	13	3,40 %
Dr. med. Susanne Knof, FREIE WÄHLER/FW-Kreisverband Kitzingen	7	1,83 %
Udo Gebert, FREIE WÄHLER/FW-Kreisverband Kitzingen	9	2,36 %
Dr. Roland Hardörfer, FREIE WÄHLER/FW-Kreisverband Kitzingen	9	2,36 %
Heinrich Wörner, FREIE WÄHLER/FW-Kreisverband Kitzingen	5	1,31 %
Volker Schmitt, FREIE WÄHLER/FW-Kreisverband Kitzingen	8	2,09 %
Guido Braun, FREIE WÄHLER/FW-Kreisverband Kitzingen	6	1,57 %
Dieter Lenzer, FREIE WÄHLER/FW-Kreisverband Kitzingen	5	1,31 %
Ernst Nickel, FREIE WÄHLER/FW-Kreisverband Kitzingen	5	1,31 %
Sabrina Bischof, FREIE WÄHLER/FW-Kreisverband Kitzingen	7	1,83 %
Ingrid Reifenscheid-Eckert, FREIE WÄHLER/FW-Kreisverband Kitzingen	7	1,83 %
Gerlinde Stier, FREIE WÄHLER/FW-Kreisverband Kitzingen	7	1,83 %
Herbert Volkamer, FREIE WÄHLER/FW-Kreisverband Kitzingen	9	2,36 %
Eckhard Himmel, FREIE WÄHLER/FW-Kreisverband Kitzingen	5	1,31 %
Herbert Biebelriether, FREIE WÄHLER/FW-Kreisverband Kitzingen	4	1,05 %

	Anzahl	Prozent
Peter Kraus, FREIE WÄHLER/FW-Kreisverband Kitzingen	10	2,62 %
Carolin Meyer, FREIE WÄHLER/FW-Kreisverband Kitzingen	5	1,31 %
Matthias Bielek, FREIE WÄHLER/FW-Kreisverband Kitzingen	12	3,14 %
Peter Kornell, FREIE WÄHLER/FW-Kreisverband Kitzingen	9	2,36 %
Paul Streng, FREIE WÄHLER/FW-Kreisverband Kitzingen	4	1,05 %
Lothar Nagel, FREIE WÄHLER/FW-Kreisverband Kitzingen	5	1,31 %
Johanna Sendner, FREIE WÄHLER/FW-Kreisverband Kitzingen	5	1,31 %
Frank Stierhof, FREIE WÄHLER/FW-Kreisverband Kitzingen	6	1,57 %
Rudolf Schaller, FREIE WÄHLER/FW-Kreisverband Kitzingen	4	1,05 %
Gerhard Ackermann, FREIE WÄHLER/FW-Kreisverband Kitzingen	6	1,57 %
Peter Eschenbacher, FREIE WÄHLER/FW-Kreisverband Kitzingen	4	1,05 %
Konrad Mittenzwei, FREIE WÄHLER/FW-Kreisverband Kitzingen	7	1,83 %
Ulrich Falk, FREIE WÄHLER/FW-Kreisverband Kitzingen	4	1,05 %
August Hopf, FREIE WÄHLER/FW-Kreisverband Kitzingen	5	1,31 %
Cengiz Zarbo, FREIE WÄHLER/FW-Kreisverband Kitzingen	4	1,05 %
Dirk Albrecht, FREIE WÄHLER/FW-Kreisverband Kitzingen	7	1,83 %
Winfried Weidt, FREIE WÄHLER/FW-Kreisverband Kitzingen	5	1,31 %
Anja Hirt, FREIE WÄHLER/FW-Kreisverband Kitzingen	5	1,31 %
Simone Thomalla-Ossenkemper, FREIE WÄHLER/FW-Kreisverband Kitzingen	4	1,05 %
Rudolf Donath, FREIE WÄHLER/FW-Kreisverband Kitzingen	4	1,05 %
Helmut Schleyer, FREIE WÄHLER/FW-Kreisverband Kitzingen	5	1,31 %
Siegfried Hummel, FREIE WÄHLER/FW-Kreisverband Kitzingen	8	2,09 %

	Anzahl	Prozent
Eva-Sophia Rückel, FREIE WÄHLER/FW-Kreisverband Kitzingen	4	1,05 %
Wolfgang Brosche, FREIE WÄHLER/FW-Kreisverband Kitzingen	5	1,31 %
Gustav Tasch, FREIE WÄHLER/FW-Kreisverband Kitzingen	4	1,05 %
Andrea Pfannes, FREIE WÄHLER/FW-Kreisverband Kitzingen	4	1,05 %
Manuela Jamm, FREIE WÄHLER/FW-Kreisverband Kitzingen	7	1,83 %
Carolin Wegmann, FREIE WÄHLER/FW-Kreisverband Kitzingen	5	1,31 %
Klaus Heinrich, FREIE WÄHLER/FW-Kreisverband Kitzingen	5	1,31 %
Thomas Grimmer, FREIE WÄHLER/FW-Kreisverband Kitzingen	4	1,05 %
Rouven Lewandowski, FREIE WÄHLER/FW-Kreisverband Kitzingen	4	1,05 %
Ralf Trump, FREIE WÄHLER/FW-Kreisverband Kitzingen	8	2,09 %
Dr. Heinfried Hahn, FREIE WÄHLER/FW-Kreisverband Kitzingen	5	1,31 %
Heinrich Stier, FREIE WÄHLER/FW-Kreisverband Kitzingen	4	1,05 %
Herbert Holzapfel, FREIE WÄHLER/FW-Kreisverband Kitzingen	3	0,79 %
Nina Sahlmüller, FREIE WÄHLER/FW-Kreisverband Kitzingen	4	1,05 %
Felix Wallström, FREIE WÄHLER/FW-Kreisverband Kitzingen	7	1,83 %
Friedrich Düll, FREIE WÄHLER/FW-Kreisverband Kitzingen	6	1,57 %
Robert Menz, FREIE WÄHLER/FW-Kreisverband Kitzingen	3	0,79 %
Thomas Pauli, FREIE WÄHLER/FW-Kreisverband Kitzingen	6	1,57 %
Hans Brummer, FREIE WÄHLER/FW-Kreisverband Kitzingen	12	3,14 %
Peggy Knauer, FREIE WÄHLER/FW-Kreisverband Kitzingen	6	1,57 %
Hilar Burkard, FREIE WÄHLER/FW-Kreisverband Kitzingen	6	1,57 %
AfD	495	7,93 %
Andrea Klingen, AfD	37	7,47 %
Christian Klingen, AfD	28	5,66 %
Stefan Doliwa, AfD	30	6,06 %

	Anzahl	Prozent
Alfred Ackermann, AfD	24	4,85 %
Lars Goldbach, AfD	25	5,05 %
Marlis Ceslok, AfD	24	4,85 %
Gerda Reisberg, AfD	27	5,45 %
Hannelore Postel, AfD	24	4,85 %
Markus Klingen, AfD	24	4,85 %
Marius Jaekel, AfD	24	4,85 %
Karin Zesar, AfD	22	4,44 %
Marion Kirstein, AfD	27	5,45 %
Dr. med. Bernhard Sturn, AfD	25	5,05 %
Siegfried Postel, AfD	21	4,24 %
Heinz Ackermann, AfD	24	4,85 %
Ruth Doliwa, AfD	21	4,24 %
Daniela Strobel-Langenhan, AfD	28	5,66 %
Claudia Idselis, AfD	18	3,64 %
Detlef Idselis, AfD	21	4,24 %
Diana Ulm, AfD	21	4,24 %
SPD	1.090	17,47 %
Eva-Maria Weimann, SPD	16	1,47 %
Heinz Galuschka, SPD	16	1,47 %
Astrid Glos, SPD	25	2,29 %
Robert Finster, SPD	22	2,02 %
Margit Hofmann, SPD	19	1,74 %
Dr. med. Jürgen Kößler, SPD	17	1,56 %
Martina Sagstetter, SPD	19	1,74 %
Manfred Paul, SPD	37	3,39 %
Annabell Röhner, SPD	19	1,74 %
Maurice Then, SPD	16	1,47 %
Uta Wandera, SPD	20	1,83 %
Otto Kolesch, SPD	16	1,47 %
Ute Freibott, SPD	16	1,47 %
Marcus Hegwein, SPD	22	2,02 %
Dr. Marlies Thein, SPD	20	1,83 %
Gerald Möhrlein, SPD	22	2,02 %
Dr. med. Brigitte Endres-Paul, SPD	23	2,11 %
Harald Kopp, SPD	16	1,47 %
Barbara Hügelschäffer, SPD	16	1,47 %
Bernd Moser, SPD	31	2,84 %
Elvira Kahnt, SPD	31	2,84 %

	Anzahl	Prozent
Oskar Münzer, SPD	16	1,47 %
Dr. Margarete Klein-Pfeuffer, SPD	17	1,56 %
Dr. Wolfgang Patzwahl, SPD	16	1,47 %
Anja Bachmann, SPD	19	1,74 %
Klaus Hoffmann, SPD	16	1,47 %
Barbara Nikola-Bier, SPD	19	1,74 %
Gerhard Heß, SPD	19	1,74 %
Rosa Semle, SPD	16	1,47 %
Gerhard Uhl, SPD	16	1,47 %
Marianne Greif, SPD	21	1,93 %
Stefan Söllner, SPD	16	1,47 %
Helen Freifrau von Hoyningen-Huene, SPD	16	1,47 %
Hans-Dieter Kern, SPD	16	1,47 %
Ursula Uhl, SPD	18	1,65 %
Dietmar Schuler, SPD	15	1,38 %
Doris Eckstein, SPD	18	1,65 %
Othmar Röhner, SPD	18	1,65 %
Ulrike Münzer, SPD	15	1,38 %
Uwe Hagen, SPD	18	1,65 %
Monika Conrad, SPD	15	1,38 %
Klaus Heisel, SPD	25	2,29 %
Oskar Friedel, SPD	20	1,83 %
Dieter Söllner, SPD	15	1,38 %
Christian Küster, SPD	19	1,74 %
Marc-André Behrendt, SPD	17	1,56 %
Gerd Semle, SPD	18	1,65 %
Michael Langer, SPD	15	1,38 %
Armin Grötsch, SPD	18	1,65 %
Dr. Dirk Dantz, SPD	16	1,47 %
August Hering, SPD	15	1,38 %
Edgar Töpfer, SPD	17	1,56 %
Ewald Greif, SPD	20	1,83 %
Eugen Reifenscheid, SPD	14	1,28 %
Markus Pusch, SPD	13	1,19 %
Gerhard Schulzki, SPD	13	1,19 %
Dr. rer. nat. Volker Freiherr von Hoyningen-Huene, SPD	14	1,28 %
Peter Geier, SPD	12	1,10 %
Josef Günther, SPD	18	1,65 %
Christiane Berneth, SPD	12	1,10 %

	Anzahl	Prozent
FDP	46	0,74 %
Hans Müller, FDP	7	15,22 %
Stefan Deppisch, FDP	4	8,70 %
Mathias Krönert, FDP	2	4,35 %
Astrid Jung, FDP	2	4,35 %
Bernhard Etzelmüller, FDP	5	10,87 %
Clemens Schneider, FDP	0	0,00 %
Markus Greulich, FDP	8	17,39 %
Chiara Britting, FDP	0	0,00 %
Christian Heinle, FDP	0	0,00 %
Kristina Amendt, FDP	2	4,35 %
Thomas Adamik, FDP	0	0,00 %
Wolfgang Reuchlein, FDP	0	0,00 %
Stefan Köhler, FDP	0	0,00 %
Jan-Felix Beuerlein, FDP	0	0,00 %
Björn Holeschak, FDP	0	0,00 %
Benno Müller, FDP	3	6,52 %
Wolf-Eckhard Walz, FDP	0	0,00 %
Angela Kießling-Fischer, FDP	0	0,00 %
Christoph Müller, FDP	0	0,00 %
Ralf Hopfengart, FDP	0	0,00 %
Marco Koletschka, FDP	3	6,52 %
Alexander Wehr, FDP	0	0,00 %
Andreas Elster, FDP	0	0,00 %
Michael Mörer, FDP	0	0,00 %
Bernhard Achter, FDP	0	0,00 %
Sabine Häring, FDP	0	0,00 %
Helga Lohmann, FDP	0	0,00 %
Lisa Weiß, FDP	0	0,00 %
Christian Friedrich, FDP	3	6,52 %
Stefan Kaupert, FDP	0	0,00 %
Anita Zwinkau, FDP	0	0,00 %
Martin Stadtelmeyer, FDP	0	0,00 %
Heidmarie Wagner, FDP	0	0,00 %
Klaus Feser, FDP	0	0,00 %
Christine Scheler, FDP	0	0,00 %
Sandra Müller-Britting, FDP	3	6,52 %
Ute Enzenberger, FDP	0	0,00 %
Olindo Di Biasi, FDP	4	8,70 %
Bernd Djalek, FDP	0	0,00 %

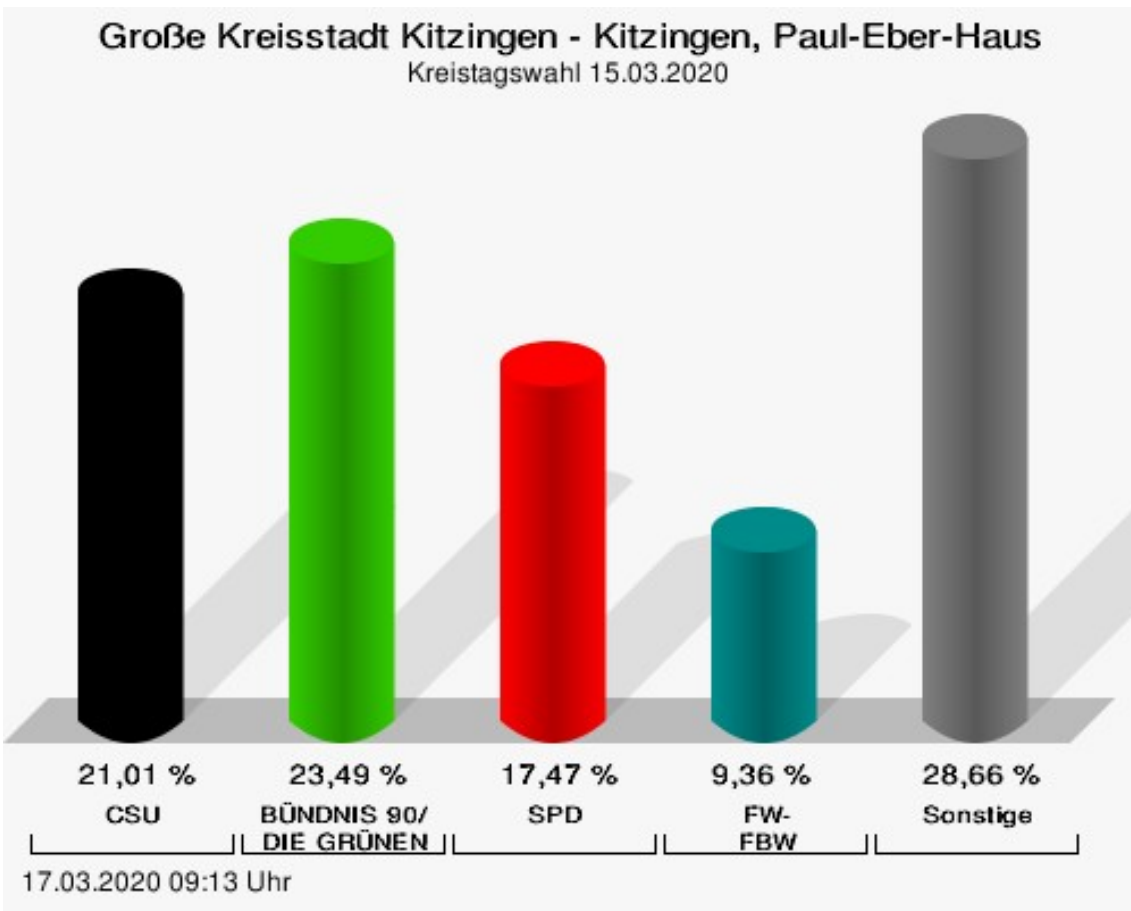
	Anzahl	Prozent
Bernd Enzenberger, FDP	0	0,00 %
FW-FBW	584	9,36 %
Dr. Uwe Pfeiffle, FW-FBW	30	5,14 %
Karl-Dieter Fuchs, FW-FBW	18	3,08 %
Wolfram Beha, FW-FBW	22	3,77 %
Hermann Queck, FW-FBW	10	1,71 %
Simon Haag, FW-FBW	16	2,74 %
Manfred Freitag, FW-FBW	16	2,74 %
Roland Hoh, FW-FBW	7	1,20 %
Joachim Lott, FW-FBW	7	1,20 %
Dietrich Hermann, FW-FBW	12	2,05 %
Daniel Bayer, FW-FBW	7	1,20 %
Christiane Denk, FW-FBW	11	1,88 %
Rudolf Sattes, FW-FBW	12	2,05 %
Stefan Wehr, FW-FBW	8	1,37 %
Dieter Burlein, FW-FBW	7	1,20 %
Willi Hertlein, FW-FBW	12	2,05 %
Alfred Schnabel, FW-FBW	7	1,20 %
Elke Pfeiffle, FW-FBW	10	1,71 %
Marcus Götz, FW-FBW	7	1,20 %
Sabine Fuchs, FW-FBW	7	1,20 %
Dieter Koch, FW-FBW	7	1,20 %
Tobias Volk, FW-FBW	14	2,40 %
Steven Haass, FW-FBW	7	1,20 %
Frank Schmitt, FW-FBW	7	1,20 %
David Haass, FW-FBW	10	1,71 %
Otto Volk, FW-FBW	17	2,91 %
Evi Luckert, FW-FBW	10	1,71 %
Max Spiegel, FW-FBW	7	1,20 %
Stefan Schweser, FW-FBW	9	1,54 %
Christoph Hofmann, FW-FBW	10	1,71 %
Peter Enck, FW-FBW	7	1,20 %
Uwe Graßl, FW-FBW	10	1,71 %
Jasmin Sattes, FW-FBW	9	1,54 %
Sabine Schenkel-Drenkard, FW-FBW	10	1,71 %
Lutz Heyne, FW-FBW	7	1,20 %
Gerd Heiser, FW-FBW	10	1,71 %
Romana Wahner, FW-FBW	7	1,20 %
Niklas Brehm, FW-FBW	7	1,20 %

	Anzahl	Prozent
Michael Herbig, FW-FBW	13	2,23 %
Johannes Luckert, FW-FBW	13	2,23 %
Ralph Hofmann, FW-FBW	7	1,20 %
Rolf Wenkheimer, FW-FBW	12	2,05 %
Friedrich Haag, FW-FBW	10	1,71 %
Helga Brand, FW-FBW	10	1,71 %
Utta Poch, FW-FBW	7	1,20 %
Christian Töpfer, FW-FBW	7	1,20 %
Thorsten Dennerlein, FW-FBW	10	1,71 %
Karin Kohles, FW-FBW	7	1,20 %
Monika Hirsch-Günther, FW-FBW	7	1,20 %
Andreas Fuchs, FW-FBW	9	1,54 %
Dr. Bertram Poch, FW-FBW	10	1,71 %
Dagmar Ludwig, FW-FBW	6	1,03 %
Günther Kohles, FW-FBW	6	1,03 %
Markus Pallingen, FW-FBW	6	1,03 %
Christian Oppel, FW-FBW	6	1,03 %
Klaus Rügamer, FW-FBW	6	1,03 %
Frank Hoh, FW-FBW	6	1,03 %
Gertrud Katzenberger, FW-FBW	9	1,54 %
Alfred Sattes, FW-FBW	6	1,03 %
Manuela Hofmann, FW-FBW	9	1,54 %
Georg Wittmann, FW-FBW	11	1,88 %
UsW	185	2,96 %
Siegfried Müller, UsW	24	12,97 %
Werner May, UsW	18	9,73 %
Manfred Marstaller, UsW	13	7,03 %
Manuel Müller, UsW	11	5,95 %
Hermann Pfannes, UsW	6	3,24 %
Rolf Ferenczy, UsW	9	4,86 %
Heidi Hergert, UsW	6	3,24 %
Friedrich Lenhart, UsW	6	3,24 %
Stefan Grau, UsW	4	2,16 %
Bettina Kristinus, UsW	5	2,70 %
Christian Müller, UsW	4	2,16 %
Werner Hecht, UsW	4	2,16 %
Dieter Köberle, UsW	5	2,70 %
Dominic Niedermeyer, UsW	4	2,16 %
Birte May, UsW	7	3,78 %
Michael Dorsch, UsW	9	4,86 %

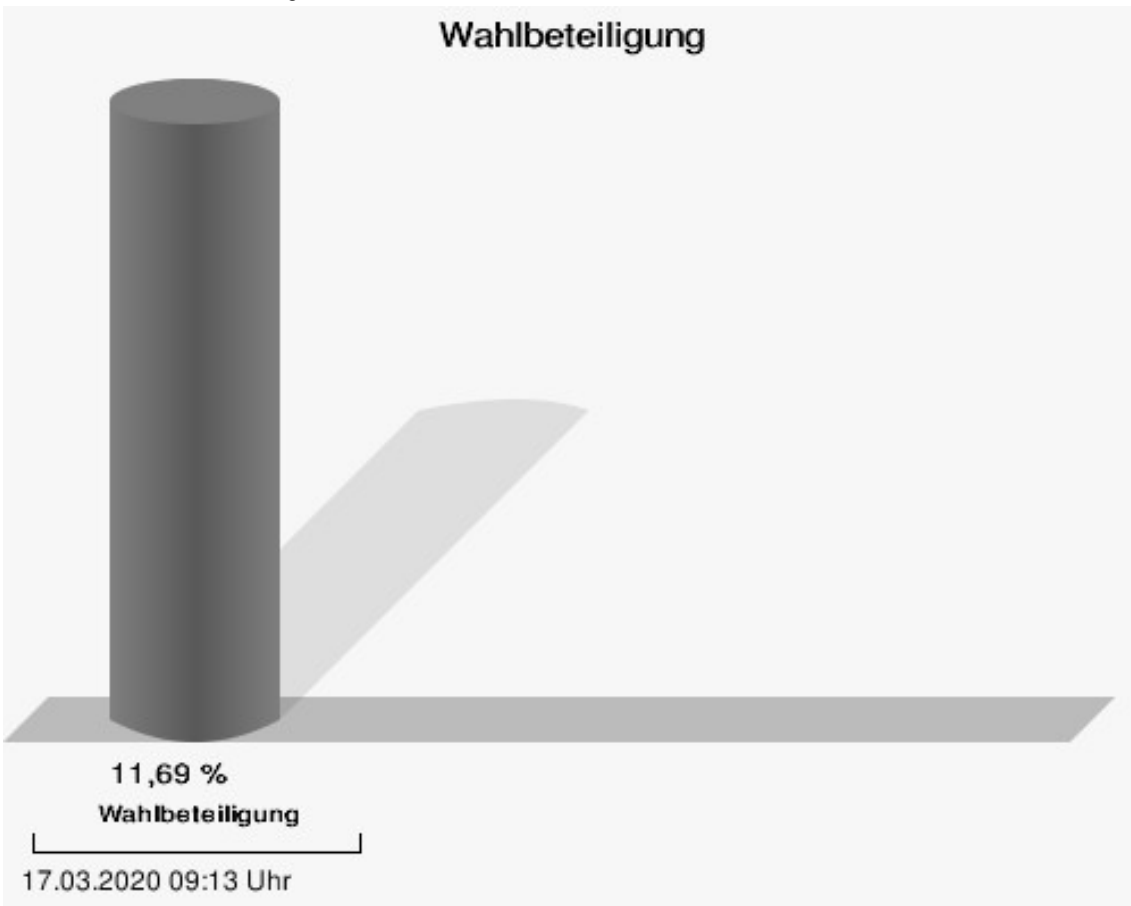
	Anzahl	Prozent
Karl Jeschke, UsW	5	2,70 %
Jürgen Niedermeyer, UsW	8	4,32 %
Anja Müller-Meister, UsW	4	2,16 %
Kurt Lamparter, UsW	5	2,70 %
Sandra Pfannes, UsW	4	2,16 %
Michael Schmitt, UsW	4	2,16 %
Gerd Müller, UsW	4	2,16 %
Miroslaw Dragon, UsW	7	3,78 %
Elisabeth Müller, UsW	4	2,16 %
Reinhard Scherzer, UsW	5	2,70 %
ÖDP	505	8,09 %
Reinhard Trump, ÖDP	17	3,37 %
Alexander Meier, ÖDP	19	3,76 %
Bianca Tröge, ÖDP	24	4,75 %
Erich Jakubczyk, ÖDP	16	3,17 %
Jens Pauluhn, ÖDP	21	4,16 %
Sigrid Dostal, ÖDP	16	3,17 %
Ulf Katzenberger, ÖDP	18	3,56 %
Hinnerk Vinzent, ÖDP	16	3,17 %
Sonja Gekeler-Hölscher, ÖDP	16	3,17 %
Annette Prectel, ÖDP	16	3,17 %
Matthias Lux, ÖDP	8	1,58 %
Margarita Mäder-Schmidt, ÖDP	8	1,58 %
Karola Trump, ÖDP	8	1,58 %
Herbert Pröstler, ÖDP	8	1,58 %
Karoline Mayer-Nuss, ÖDP	8	1,58 %
Stephanie Bauer, ÖDP	8	1,58 %
Thomas Schneider, ÖDP	8	1,58 %
Johannes Feller, ÖDP	10	1,98 %
Harald Weber, ÖDP	8	1,58 %
Wolfram Soldan, ÖDP	8	1,58 %
Hannelore Vinzent, ÖDP	8	1,58 %
Stefan Lenzer, ÖDP	8	1,58 %
Gottfried Schade, ÖDP	8	1,58 %
Petra Hösch, ÖDP	8	1,58 %
Silvia Paulus-Hildner, ÖDP	14	2,77 %
Martin Tröge, ÖDP	8	1,58 %
Marion Katzenberger, ÖDP	8	1,58 %
Thomas Abendroth, ÖDP	8	1,58 %
Friederike Kolb, ÖDP	8	1,58 %

	Anzahl	Prozent
Michael Hildner, ÖDP	11	2,18 %
Elke Özdil-Schlichthörlein, ÖDP	11	2,18 %
Werner Müller, ÖDP	8	1,58 %
Christian Schneider, ÖDP	9	1,78 %
Karolin Meier, ÖDP	8	1,58 %
Laura Goller, ÖDP	8	1,58 %
Christiane Lindörfer, ÖDP	9	1,78 %
Martin Günzel, ÖDP	12	2,38 %
Fatemeh Mohammadi Motlagh, ÖDP	10	1,98 %
Doris Herrmann, ÖDP	8	1,58 %
Dariusz Migula, ÖDP	8	1,58 %
Andrea McWright-Lapp, ÖDP	8	1,58 %
Siegfried Fröhling, ÖDP	8	1,58 %
Harald Beck, ÖDP	8	1,58 %
Marion Langer, ÖDP	8	1,58 %
Bernhard Ziegler, ÖDP	8	1,58 %
Alexander Stein, ÖDP	9	1,78 %
Elke Dosch, ÖDP	8	1,58 %
Brigitte Pauluhn, ÖDP	7	1,39 %
BP	176	2,82 %
Uwe Hartmann, BP	13	7,39 %
Sascha Kecke, BP	6	3,41 %
Martin Dirschbacher, BP	8	4,55 %
Aileen Bimmerlein, BP	6	3,41 %
Oliver Hess, BP	6	3,41 %
Oliver Höhn, BP	7	3,98 %
Karl-Heinz Rönninger, BP	6	3,41 %
Birgit Hartmann, BP	6	3,41 %
Günther Riegel, BP	6	3,41 %
Nina Will, BP	4	2,27 %
Ernst Van Huet, BP	3	1,70 %
Volker Skop, BP	3	1,70 %
Rudolf Stadtler, BP	4	2,27 %
Anette Schneider, BP	3	1,70 %
Renate Mey, BP	4	2,27 %
Katharina Paul-Heß, BP	3	1,70 %
Claudia Somorowsky, BP	3	1,70 %
Michaela Kecke, BP	3	1,70 %
Thomas Rodamer, BP	4	2,27 %

	Anzahl	Prozent
Janina Van Huet, BP	3	1,70 %
Ellen Rammig, BP	3	1,70 %
Jürgen Rammig, BP	4	2,27 %
Melissa Rammig, BP	2	1,14 %
Tanja Riegel, BP	3	1,70 %
Sabine Nagel, BP	2	1,14 %
Günter Mey, BP	3	1,70 %
Harald Nagel, BP	2	1,14 %
Hilmar Vogel, BP	2	1,14 %
Sigmar Dönig, BP	2	1,14 %
Laura Lackner, BP	3	1,70 %
André Hofmann, BP	2	1,14 %
Dagmar Kuhn, BP	2	1,14 %
Mark Nagel, BP	2	1,14 %
Tanja Vogel, BP	3	1,70 %
Ingrid Weinmann, BP	2	1,14 %
Manfred Schneider, BP	2	1,14 %
Dominik Pohley, BP	2	1,14 %
Adolf Virnekäs, BP	2	1,14 %
Niklas Barrett, BP	2	1,14 %
Petra Karschti, BP	3	1,70 %
Hans Pötzingler, BP	3	1,70 %
Manuela Grosche, BP	2	1,14 %
Pascal Arenz, BP	2	1,14 %
Lotte Rönninger, BP	2	1,14 %
Ingrid Dünfelder, BP	5	2,84 %
Thomas Karschti, BP	2	1,14 %
Gerlinde Kuhn, BP	3	1,70 %
Silvia Dönig, BP	3	1,70 %
Erwin Draxler, BP	3	1,70 %
Berthold Weinmann, BP	2	1,14 %



CSU = Christlich-Soziale Union in Bayern e.V.
 SPD = Sozialdemokratische Partei Deutschlands
 FW-FBW = Freie Wähler - FBW Kitzingen e.V.



Kitzingen, VHS

	Anzahl	Prozent
CSU	1.631	24,60 %
Timo Markert, CSU	48	2,94 %
Barbara Becker, CSU	54	3,31 %
Dr. Otto Hünnerkopf, CSU	45	2,76 %
Gerlinde Martin, CSU	37	2,27 %
Stefan Güntner, CSU	47	2,88 %
Dr. jur. Werner Knaier, CSU	30	1,84 %
Marcel Hannweber, CSU	27	1,66 %
Reinhold Kuhn, CSU	27	1,66 %
Manuela Strohofer, CSU	32	1,96 %
Sabrina Stemplowsky, CSU	31	1,90 %
Ferdinand Fürst zu Castell-Castell, CSU	37	2,27 %
Josef Wächter, CSU	24	1,47 %
Doris Paul, CSU	27	1,66 %
Heiko Bäuerlein, CSU	28	1,72 %
Robert Scheller, CSU	24	1,47 %
Gertrud Schwab, CSU	27	1,66 %
Gerhard Schenkel, CSU	27	1,66 %
Heinz Dorsch, CSU	27	1,66 %
Alfons Saugel, CSU	31	1,90 %
Eva Dinkel, CSU	25	1,53 %
Rainer Ott, CSU	24	1,47 %
Elmar Henke, CSU	24	1,47 %
Dieter Haag, CSU	29	1,78 %
René Schlehr, CSU	24	1,47 %
Tibor Brumme, CSU	25	1,53 %
Erich Hegwein, CSU	24	1,47 %
Thomas Reichert, CSU	26	1,59 %
Sibylle Säger, CSU	24	1,47 %
Bernhard Brückner, CSU	23	1,41 %
Frank Gimperlein, CSU	26	1,59 %
Annemarie Mauer, CSU	26	1,59 %
Marlene Bauer, CSU	24	1,47 %
Simon Rinke, CSU	27	1,66 %
Marion Frischholz, CSU	26	1,59 %
Manfred Kleinschrodt, CSU	23	1,41 %
Ruth Albrecht, CSU	23	1,41 %
Sandra Hannweber, CSU	31	1,90 %

	Anzahl	Prozent
Dr. med. dent. Bent Hanel, CSU	24	1,47 %
Hartmut Stiller, CSU	28	1,72 %
Julia Pfriem, CSU	31	1,90 %
Dr. oen. Uwe Matheus, CSU	23	1,41 %
Heidi Plömpel, CSU	22	1,35 %
Anke Schunk, CSU	27	1,66 %
Peter Riegler, CSU	25	1,53 %
Bernd Lussert, CSU	22	1,35 %
Elisabeth Drescher, CSU	22	1,35 %
Laura Voit, CSU	25	1,53 %
Peter Brandner, CSU	22	1,35 %
Maria Fieber, CSU	21	1,29 %
Fabian Uhl, CSU	22	1,35 %
Lilian Laacke, CSU	22	1,35 %
Manfred Ziegler, CSU	22	1,35 %
Dr. med. Stephan Küntzer, CSU	32	1,96 %
Michael Fackelmann, CSU	21	1,29 %
Ulrike Freifrau von Mauchenheim, gen. Bechtolsheim, CSU	21	1,29 %
Horst Reuther, CSU	25	1,53 %
Peter Sterk, CSU	23	1,41 %
Helma Schug, CSU	21	1,29 %
Daniel Nagl, CSU	20	1,23 %
Jan Götz, CSU	26	1,59 %
GRÜNE	1.638	24,71 %
Angela Hufnagel, GRÜNE	48	2,93 %
Klaus Sanzenbacher, GRÜNE	45	2,75 %
Christa Büttner, GRÜNE	42	2,56 %
Stefan Schwarz, GRÜNE	32	1,95 %
Dr. Gisela Kramer-Grünwald, GRÜNE	49	2,99 %
Andrea Schmidt, GRÜNE	46	2,81 %
Jonas Kruse, GRÜNE	28	1,71 %
Andrea Rauch, GRÜNE	35	2,14 %
Nico Engelbrecht, GRÜNE	28	1,71 %
Andrea Drexelius, GRÜNE	32	1,95 %
Harald Godron, GRÜNE	31	1,89 %
Eva Trapp, GRÜNE	30	1,83 %
Frank Hufnagel, GRÜNE	28	1,71 %
Stefanie Schumacher, GRÜNE	34	2,08 %

	Anzahl	Prozent
Dr. rer. nat. Hans-Martin Hoffmann, GRÜNE	31	1,89 %
Regina Hetterich, GRÜNE	28	1,71 %
Willi Hörrmann, GRÜNE	31	1,89 %
Birgit Zugelder-Hofmann, GRÜNE	28	1,71 %
Herbert Schmidt, GRÜNE	27	1,65 %
Ursula Marpoder, GRÜNE	28	1,71 %
Armin Döpfner, GRÜNE	27	1,65 %
Theresa Sanzenbacher, GRÜNE	34	2,08 %
Peter Laumer, GRÜNE	30	1,83 %
Melanie Stöcklein, GRÜNE	27	1,65 %
Ulrich Drexelius, GRÜNE	26	1,59 %
Sylvia Krüger-Schrauth, GRÜNE	26	1,59 %
Heiner Schmidt, GRÜNE	26	1,59 %
Hajar Noori, GRÜNE	25	1,53 %
Markus Krüger, GRÜNE	25	1,53 %
Xenia Bastert, GRÜNE	26	1,59 %
Thomas Ziegler, GRÜNE	25	1,53 %
Astrid Franssen, GRÜNE	25	1,53 %
Moritz Hornung, GRÜNE	25	1,53 %
Silke Seebeck, GRÜNE	23	1,40 %
Victor Trapp, GRÜNE	23	1,40 %
Waltraud Lutz-Neugebauer, GRÜNE	24	1,47 %
Jens Schellhase, GRÜNE	23	1,40 %
Imelda Weippert, GRÜNE	22	1,34 %
Bernd Zeidler, GRÜNE	24	1,47 %
Elfriede Hahn-Schwind, GRÜNE	22	1,34 %
Jörg Schlüter, GRÜNE	22	1,34 %
Sara Arab, GRÜNE	23	1,40 %
Manfred Erhard, GRÜNE	23	1,40 %
Anna-Lea Beckenbauer, GRÜNE	29	1,77 %
Joachim Neugebauer, GRÜNE	22	1,34 %
Julia Wenner, GRÜNE	22	1,34 %
Artie Gutschera, GRÜNE	23	1,40 %
Gabriele Gauer, GRÜNE	22	1,34 %
Reinhard Schmid, GRÜNE	21	1,28 %
Julia Gilfert, GRÜNE	28	1,71 %
Peter Bieber, GRÜNE	23	1,40 %
Anna Mebs, GRÜNE	22	1,34 %
Liam Franssen, GRÜNE	21	1,28 %

	Anzahl	Prozent
Heidelinde Kruckow, GRÜNE	21	1,28 %
Dieter Then, GRÜNE	21	1,28 %
Christine Seynstahl, GRÜNE	21	1,28 %
Conny Gutschera, GRÜNE	24	1,47 %
Petra Godron, GRÜNE	21	1,28 %
Hans-Georg Plate, GRÜNE	20	1,22 %
Rita Gryzla, GRÜNE	20	1,22 %
FREIE WÄHLER/FW-Kreisverband Kitzingen	792	11,95 %
Tamara Bischof, FREIE WÄHLER/FW-Kreisverband Kitzingen	50	6,31 %
Josef Mend, FREIE WÄHLER/FW-Kreisverband Kitzingen	26	3,28 %
Stefan Wolbert, FREIE WÄHLER/FW-Kreisverband Kitzingen	25	3,16 %
Dr. med. Susanne Knof, FREIE WÄHLER/FW-Kreisverband Kitzingen	23	2,90 %
Udo Gebert, FREIE WÄHLER/FW-Kreisverband Kitzingen	18	2,27 %
Dr. Roland Hardörfer, FREIE WÄHLER/FW-Kreisverband Kitzingen	20	2,53 %
Heinrich Wörner, FREIE WÄHLER/FW-Kreisverband Kitzingen	13	1,64 %
Volker Schmitt, FREIE WÄHLER/FW-Kreisverband Kitzingen	16	2,02 %
Guido Braun, FREIE WÄHLER/FW-Kreisverband Kitzingen	12	1,52 %
Dieter Lenzer, FREIE WÄHLER/FW-Kreisverband Kitzingen	9	1,14 %
Ernst Nickel, FREIE WÄHLER/FW-Kreisverband Kitzingen	12	1,52 %
Sabrina Bischof, FREIE WÄHLER/FW-Kreisverband Kitzingen	20	2,53 %
Ingrid Reifenscheid-Eckert, FREIE WÄHLER/FW-Kreisverband Kitzingen	12	1,52 %
Gerlinde Stier, FREIE WÄHLER/FW-Kreisverband Kitzingen	16	2,02 %
Herbert Volkamer, FREIE WÄHLER/FW-Kreisverband Kitzingen	10	1,26 %
Eckhard Himmel, FREIE WÄHLER/FW-Kreisverband Kitzingen	13	1,64 %
Herbert Biebelriether, FREIE WÄHLER/FW-Kreisverband Kitzingen	9	1,14 %

	Anzahl	Prozent
Peter Kraus, FREIE WÄHLER/FW-Kreisverband Kitzingen	14	1,77 %
Carolin Meyer, FREIE WÄHLER/FW-Kreisverband Kitzingen	18	2,27 %
Matthias Bielek, FREIE WÄHLER/FW-Kreisverband Kitzingen	15	1,89 %
Peter Kornell, FREIE WÄHLER/FW-Kreisverband Kitzingen	13	1,64 %
Paul Streng, FREIE WÄHLER/FW-Kreisverband Kitzingen	16	2,02 %
Lothar Nagel, FREIE WÄHLER/FW-Kreisverband Kitzingen	10	1,26 %
Johanna Sendner, FREIE WÄHLER/FW-Kreisverband Kitzingen	14	1,77 %
Frank Stierhof, FREIE WÄHLER/FW-Kreisverband Kitzingen	10	1,26 %
Rudolf Schaller, FREIE WÄHLER/FW-Kreisverband Kitzingen	12	1,52 %
Gerhard Ackermann, FREIE WÄHLER/FW-Kreisverband Kitzingen	9	1,14 %
Peter Eschenbacher, FREIE WÄHLER/FW-Kreisverband Kitzingen	10	1,26 %
Konrad Mittenzwei, FREIE WÄHLER/FW-Kreisverband Kitzingen	10	1,26 %
Ulrich Falk, FREIE WÄHLER/FW-Kreisverband Kitzingen	9	1,14 %
August Hopf, FREIE WÄHLER/FW-Kreisverband Kitzingen	10	1,26 %
Cengiz Zarbo, FREIE WÄHLER/FW-Kreisverband Kitzingen	10	1,26 %
Dirk Albrecht, FREIE WÄHLER/FW-Kreisverband Kitzingen	10	1,26 %
Winfried Weidt, FREIE WÄHLER/FW-Kreisverband Kitzingen	13	1,64 %
Anja Hirt, FREIE WÄHLER/FW-Kreisverband Kitzingen	13	1,64 %
Simone Thomalla-Ossenkemper, FREIE WÄHLER/FW-Kreisverband Kitzingen	12	1,52 %
Rudolf Donath, FREIE WÄHLER/FW-Kreisverband Kitzingen	10	1,26 %
Helmut Schleyer, FREIE WÄHLER/FW-Kreisverband Kitzingen	9	1,14 %
Siegfried Hummel, FREIE WÄHLER/FW-Kreisverband Kitzingen	10	1,26 %

	Anzahl	Prozent
Eva-Sophia Rückel, FREIE WÄHLER/FW-Kreisverband Kitzingen	10	1,26 %
Wolfgang Brosche, FREIE WÄHLER/FW-Kreisverband Kitzingen	10	1,26 %
Gustav Tasch, FREIE WÄHLER/FW-Kreisverband Kitzingen	14	1,77 %
Andrea Pfannes, FREIE WÄHLER/FW-Kreisverband Kitzingen	19	2,40 %
Manuela Jamm, FREIE WÄHLER/FW-Kreisverband Kitzingen	10	1,26 %
Carolin Wegmann, FREIE WÄHLER/FW-Kreisverband Kitzingen	14	1,77 %
Klaus Heinrich, FREIE WÄHLER/FW-Kreisverband Kitzingen	10	1,26 %
Thomas Grimmer, FREIE WÄHLER/FW-Kreisverband Kitzingen	10	1,26 %
Rouven Lewandowski, FREIE WÄHLER/FW-Kreisverband Kitzingen	11	1,39 %
Ralf Trump, FREIE WÄHLER/FW-Kreisverband Kitzingen	14	1,77 %
Dr. Heinfried Hahn, FREIE WÄHLER/FW-Kreisverband Kitzingen	9	1,14 %
Heinrich Stier, FREIE WÄHLER/FW-Kreisverband Kitzingen	10	1,26 %
Herbert Holzapfel, FREIE WÄHLER/FW-Kreisverband Kitzingen	11	1,39 %
Nina Sahlmüller, FREIE WÄHLER/FW-Kreisverband Kitzingen	12	1,52 %
Felix Wallström, FREIE WÄHLER/FW-Kreisverband Kitzingen	9	1,14 %
Friedrich Düll, FREIE WÄHLER/FW-Kreisverband Kitzingen	9	1,14 %
Robert Menz, FREIE WÄHLER/FW-Kreisverband Kitzingen	9	1,14 %
Thomas Pauli, FREIE WÄHLER/FW-Kreisverband Kitzingen	9	1,14 %
Hans Brummer, FREIE WÄHLER/FW-Kreisverband Kitzingen	9	1,14 %
Peggy Knauer, FREIE WÄHLER/FW-Kreisverband Kitzingen	12	1,52 %
Hilar Burkard, FREIE WÄHLER/FW-Kreisverband Kitzingen	10	1,26 %
AfD	341	5,14 %
Andrea Klingen, AfD	19	5,57 %
Christian Klingen, AfD	19	5,57 %
Stefan Doliwa, AfD	19	5,57 %

	Anzahl	Prozent
Alfred Ackermann, AfD	16	4,69 %
Lars Goldbach, AfD	19	5,57 %
Marlis Ceslok, AfD	19	5,57 %
Gerda Reisberg, AfD	16	4,69 %
Hannelore Postel, AfD	16	4,69 %
Markus Klingen, AfD	16	4,69 %
Marius Jaekel, AfD	16	4,69 %
Karin Zesar, AfD	16	4,69 %
Marion Kirstein, AfD	16	4,69 %
Dr. med. Bernhard Sturn, AfD	20	5,87 %
Siegfried Postel, AfD	16	4,69 %
Heinz Ackermann, AfD	16	4,69 %
Ruth Doliwa, AfD	16	4,69 %
Daniela Strobel-Langenhahn, AfD	17	4,99 %
Claudia Idselis, AfD	16	4,69 %
Detlef Idselis, AfD	16	4,69 %
Diana Ulm, AfD	17	4,99 %
SPD	1.120	16,90 %
Eva-Maria Weimann, SPD	30	2,68 %
Heinz Galuschka, SPD	23	2,05 %
Astrid Glos, SPD	55	4,91 %
Robert Finster, SPD	23	2,05 %
Margit Hofmann, SPD	26	2,32 %
Dr. med. Jürgen Kößler, SPD	24	2,14 %
Martina Sagstetter, SPD	21	1,88 %
Manfred Paul, SPD	36	3,21 %
Annabell Röhner, SPD	23	2,05 %
Maurice Then, SPD	15	1,34 %
Uta Wandera, SPD	19	1,70 %
Otto Kolesch, SPD	15	1,34 %
Ute Freibott, SPD	15	1,34 %
Marcus Hegwein, SPD	18	1,61 %
Dr. Marlies Thein, SPD	17	1,52 %
Gerald Möhrlein, SPD	25	2,23 %
Dr. med. Brigitte Endres-Paul, SPD	19	1,70 %
Harald Kopp, SPD	15	1,34 %
Barbara Hügelschäffer, SPD	22	1,96 %
Bernd Moser, SPD	28	2,50 %
Elvira Kahnt, SPD	28	2,50 %

	Anzahl	Prozent
Oskar Münzer, SPD	18	1,61 %
Dr. Margarete Klein-Pfeuffer, SPD	16	1,43 %
Dr. Wolfgang Patzwahl, SPD	16	1,43 %
Anja Bachmann, SPD	15	1,34 %
Klaus Hoffmann, SPD	16	1,43 %
Barbara Nikola-Bier, SPD	15	1,34 %
Gerhard Heß, SPD	16	1,43 %
Rosa Semle, SPD	17	1,52 %
Gerhard Uhl, SPD	18	1,61 %
Marianne Greif, SPD	15	1,34 %
Stefan Söllner, SPD	16	1,43 %
Helen Freifrau von Hoyningen-Huene, SPD	15	1,34 %
Hans-Dieter Kern, SPD	15	1,34 %
Ursula Uhl, SPD	18	1,61 %
Dietmar Schuler, SPD	16	1,43 %
Doris Eckstein, SPD	16	1,43 %
Othmar Röhner, SPD	15	1,34 %
Ulrike Münzer, SPD	16	1,43 %
Uwe Hagen, SPD	18	1,61 %
Monika Conrad, SPD	15	1,34 %
Klaus Heisel, SPD	20	1,79 %
Oskar Friedel, SPD	15	1,34 %
Dieter Söllner, SPD	16	1,43 %
Christian Küster, SPD	15	1,34 %
Marc-André Behrendt, SPD	16	1,43 %
Gerd Semle, SPD	18	1,61 %
Michael Langer, SPD	15	1,34 %
Armin Grötsch, SPD	16	1,43 %
Dr. Dirk Dantz, SPD	16	1,43 %
August Hering, SPD	15	1,34 %
Edgar Töpfer, SPD	16	1,43 %
Ewald Greif, SPD	15	1,34 %
Eugen Reifenscheid, SPD	15	1,34 %
Markus Pusch, SPD	15	1,34 %
Gerhard Schulzki, SPD	15	1,34 %
Dr. rer. nat. Volker Freiherr von Hoyningen-Huene, SPD	17	1,52 %
Peter Geier, SPD	16	1,43 %
Josef Günther, SPD	15	1,34 %
Christiane Berneth, SPD	15	1,34 %

	Anzahl	Prozent
FDP	59	0,89 %
Hans Müller, FDP	5	8,47 %
Stefan Deppisch, FDP	2	3,39 %
Mathias Krönert, FDP	3	5,08 %
Astrid Jung, FDP	3	5,08 %
Bernhard Etzelmüller, FDP	3	5,08 %
Clemens Schneider, FDP	1	1,69 %
Markus Greulich, FDP	0	0,00 %
Chiara Britting, FDP	4	6,78 %
Christian Heinle, FDP	0	0,00 %
Kristina Amendt, FDP	2	3,39 %
Thomas Adamik, FDP	0	0,00 %
Wolfgang Reuchlein, FDP	0	0,00 %
Stefan Köhler, FDP	4	6,78 %
Jan-Felix Beuerlein, FDP	1	1,69 %
Björn Holeschak, FDP	3	5,08 %
Benno Müller, FDP	0	0,00 %
Wolf-Eckhard Walz, FDP	0	0,00 %
Angela Kießling-Fischer, FDP	1	1,69 %
Christoph Müller, FDP	0	0,00 %
Ralf Hopfengart, FDP	1	1,69 %
Marco Koletschka, FDP	6	10,17 %
Alexander Wehr, FDP	3	5,08 %
Andreas Elster, FDP	1	1,69 %
Michael Mörer, FDP	0	0,00 %
Bernhard Achter, FDP	0	0,00 %
Sabine Häring, FDP	0	0,00 %
Helga Lohmann, FDP	0	0,00 %
Lisa Weiß, FDP	3	5,08 %
Christian Friedrich, FDP	3	5,08 %
Stefan Kaupert, FDP	0	0,00 %
Anita Zwinkau, FDP	0	0,00 %
Martin Stadtelmeyer, FDP	4	6,78 %
Heidemarie Wagner, FDP	3	5,08 %
Klaus Feser, FDP	1	1,69 %
Christine Scheler, FDP	0	0,00 %
Sandra Müller-Britting, FDP	0	0,00 %
Ute Enzenberger, FDP	1	1,69 %
Olindo Di Biasi, FDP	0	0,00 %
Bernd Djalek, FDP	0	0,00 %

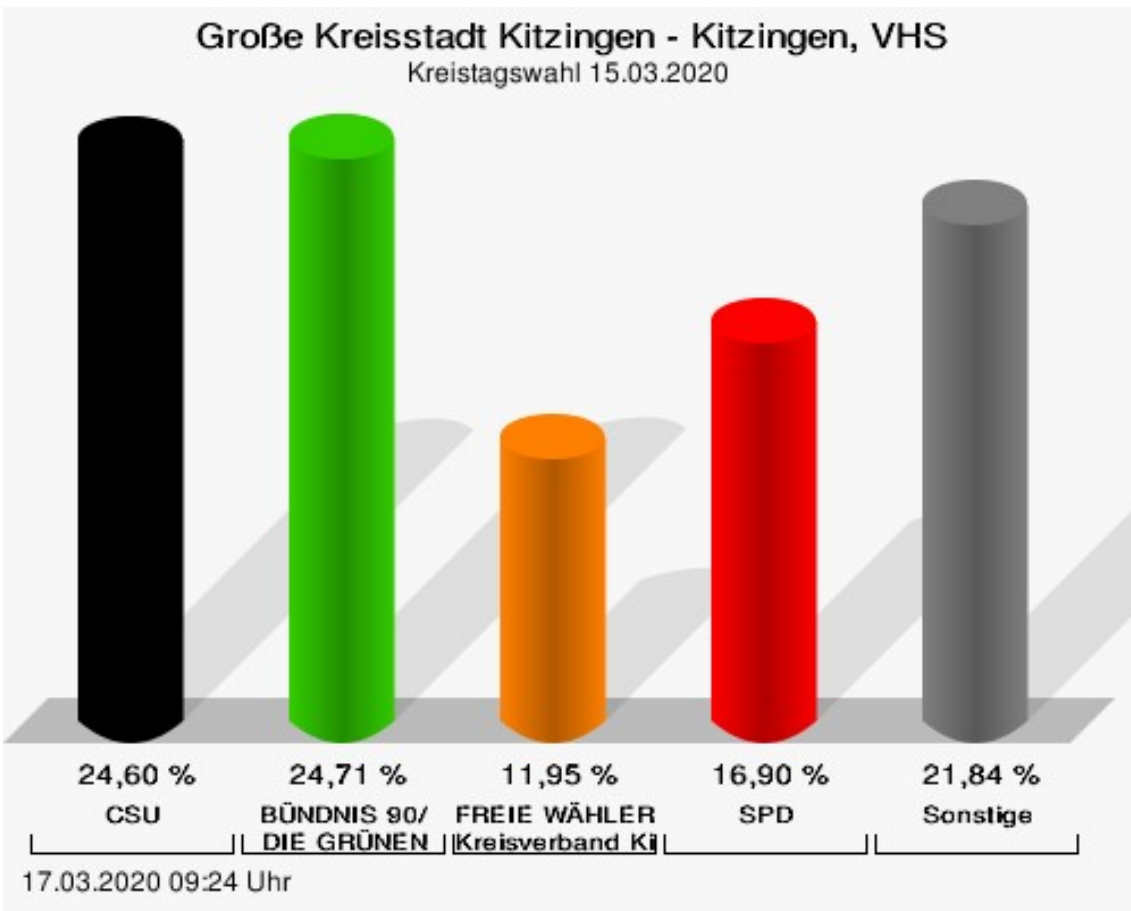
	Anzahl	Prozent
Bernd Enzenberger, FDP	1	1,69 %
FW-FBW	358	5,40 %
Dr. Uwe Pfeiffle, FW-FBW	35	9,78 %
Karl-Dieter Fuchs, FW-FBW	17	4,75 %
Wolfram Beha, FW-FBW	12	3,35 %
Hermann Queck, FW-FBW	11	3,07 %
Simon Haag, FW-FBW	10	2,79 %
Manfred Freitag, FW-FBW	23	6,42 %
Roland Hoh, FW-FBW	4	1,12 %
Joachim Lott, FW-FBW	4	1,12 %
Dietrich Hermann, FW-FBW	4	1,12 %
Daniel Bayer, FW-FBW	16	4,47 %
Christiane Denk, FW-FBW	10	2,79 %
Rudolf Sattes, FW-FBW	4	1,12 %
Stefan Wehr, FW-FBW	7	1,96 %
Dieter Burlein, FW-FBW	7	1,96 %
Willi Hertlein, FW-FBW	4	1,12 %
Alfred Schnabel, FW-FBW	6	1,68 %
Elke Pfeiffle, FW-FBW	10	2,79 %
Marcus Götz, FW-FBW	3	0,84 %
Sabine Fuchs, FW-FBW	4	1,12 %
Dieter Koch, FW-FBW	3	0,84 %
Tobias Volk, FW-FBW	8	2,23 %
Steven Haass, FW-FBW	3	0,84 %
Frank Schmitt, FW-FBW	6	1,68 %
David Haass, FW-FBW	4	1,12 %
Otto Volk, FW-FBW	7	1,96 %
Evi Luckert, FW-FBW	4	1,12 %
Max Spiegel, FW-FBW	4	1,12 %
Stefan Schweser, FW-FBW	4	1,12 %
Christoph Hofmann, FW-FBW	7	1,96 %
Peter Enck, FW-FBW	4	1,12 %
Uwe Graßl, FW-FBW	3	0,84 %
Jasmin Sattes, FW-FBW	6	1,68 %
Sabine Schenkel-Drenkard, FW-FBW	4	1,12 %
Lutz Heyne, FW-FBW	4	1,12 %
Gerd Heiser, FW-FBW	4	1,12 %
Romana Wahner, FW-FBW	4	1,12 %
Niklas Brehm, FW-FBW	4	1,12 %

	Anzahl	Prozent
Michael Herbig, FW-FBW	4	1,12 %
Johannes Luckert, FW-FBW	3	0,84 %
Ralph Hofmann, FW-FBW	3	0,84 %
Rolf Wenkheimer, FW-FBW	4	1,12 %
Friedrich Haag, FW-FBW	5	1,40 %
Helga Brand, FW-FBW	6	1,68 %
Utta Poch, FW-FBW	4	1,12 %
Christian Töpfer, FW-FBW	3	0,84 %
Thorsten Dennerlein, FW-FBW	4	1,12 %
Karin Kohles, FW-FBW	3	0,84 %
Monika Hirsch-Günther, FW-FBW	3	0,84 %
Andreas Fuchs, FW-FBW	3	0,84 %
Dr. Bertram Poch, FW-FBW	3	0,84 %
Dagmar Ludwig, FW-FBW	3	0,84 %
Günther Kohles, FW-FBW	3	0,84 %
Markus Pallingen, FW-FBW	3	0,84 %
Christian Oppel, FW-FBW	2	0,56 %
Klaus Rügamer, FW-FBW	3	0,84 %
Frank Hoh, FW-FBW	3	0,84 %
Gertrud Katzenberger, FW-FBW	2	0,56 %
Alfred Sattes, FW-FBW	6	1,68 %
Manuela Hofmann, FW-FBW	2	0,56 %
Georg Wittmann, FW-FBW	9	2,51 %
UsW	235	3,55 %
Siegfried Müller, UsW	25	10,64 %
Werner May, UsW	13	5,53 %
Manfred Marstaller, UsW	13	5,53 %
Manuel Müller, UsW	13	5,53 %
Hermann Pfannes, UsW	13	5,53 %
Rolf Ferenczy, UsW	13	5,53 %
Heidi Hergert, UsW	13	5,53 %
Friedrich Lenhart, UsW	13	5,53 %
Stefan Grau, UsW	9	3,83 %
Bettina Kristinus, UsW	7	2,98 %
Christian Müller, UsW	6	2,55 %
Werner Hecht, UsW	7	2,98 %
Dieter Köberle, UsW	6	2,55 %
Dominic Niedermeyer, UsW	6	2,55 %
Birte May, UsW	9	3,83 %
Michael Dorsch, UsW	6	2,55 %

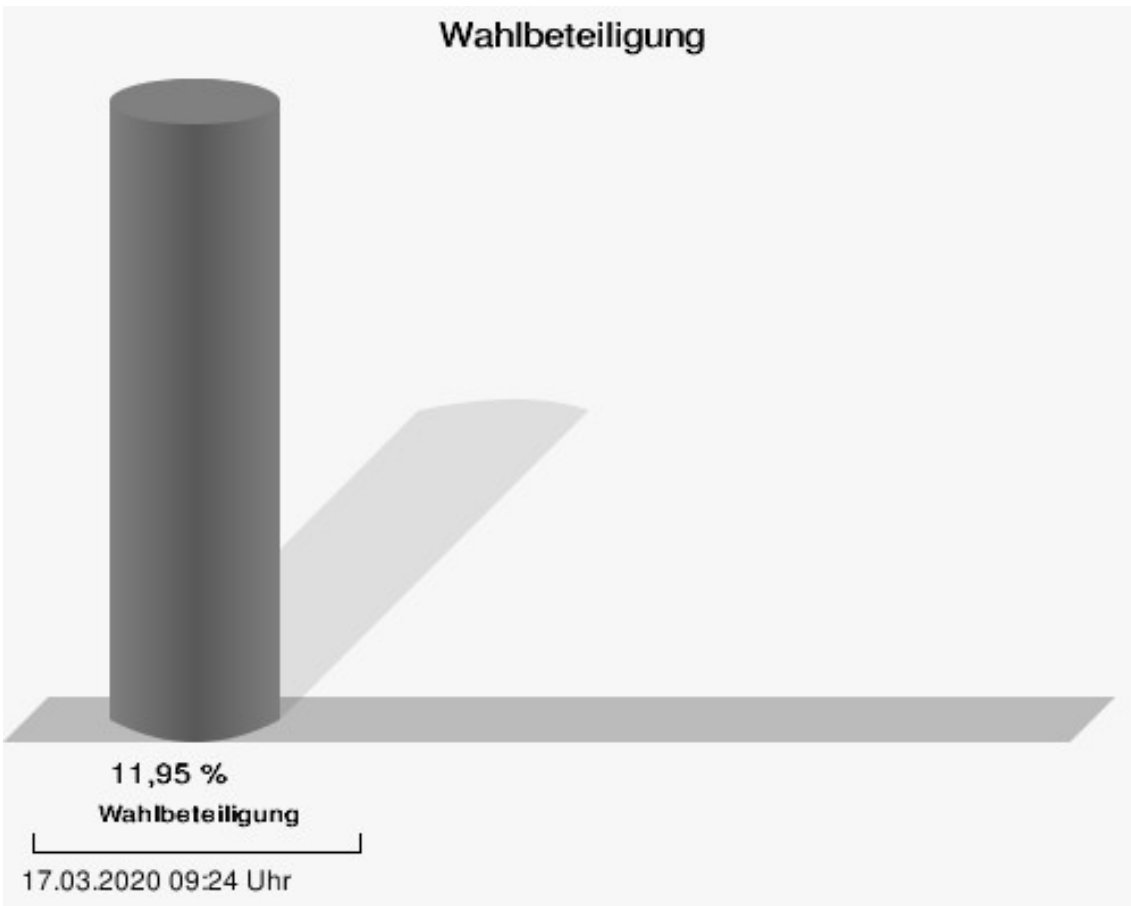
	Anzahl	Prozent
Karl Jeschke, UsW	6	2,55 %
Jürgen Niedermeyer, UsW	6	2,55 %
Anja Müller-Meister, UsW	7	2,98 %
Kurt Lamparter, UsW	6	2,55 %
Sandra Pfannes, UsW	6	2,55 %
Michael Schmitt, UsW	6	2,55 %
Gerd Müller, UsW	6	2,55 %
Miroslaw Dragon, UsW	7	2,98 %
Elisabeth Müller, UsW	6	2,55 %
Reinhard Scherzer, UsW	7	2,98 %
ÖDP	311	4,69 %
Reinhard Trump, ÖDP	15	4,82 %
Alexander Meier, ÖDP	12	3,86 %
Bianca Tröge, ÖDP	32	10,29 %
Erich Jakubczyk, ÖDP	12	3,86 %
Jens Pauluhn, ÖDP	12	3,86 %
Sigrid Dostal, ÖDP	9	2,89 %
Ulf Katzenberger, ÖDP	9	2,89 %
Hinnerk Vinzent, ÖDP	9	2,89 %
Sonja Gekeler-Hölscher, ÖDP	15	4,82 %
Annette Prectel, ÖDP	9	2,89 %
Matthias Lux, ÖDP	10	3,22 %
Margarita Mäder-Schmidt, ÖDP	10	3,22 %
Karola Trump, ÖDP	6	1,93 %
Herbert Pröstler, ÖDP	6	1,93 %
Karoline Mayer-Nuss, ÖDP	10	3,22 %
Stephanie Bauer, ÖDP	11	3,54 %
Thomas Schneider, ÖDP	6	1,93 %
Johannes Feller, ÖDP	4	1,29 %
Harald Weber, ÖDP	3	0,96 %
Wolfram Soldan, ÖDP	9	2,89 %
Hannelore Vinzent, ÖDP	4	1,29 %
Stefan Lenzer, ÖDP	4	1,29 %
Gottfried Schade, ÖDP	3	0,96 %
Petra Hösch, ÖDP	6	1,93 %
Silvia Paulus-Hildner, ÖDP	4	1,29 %
Martin Tröge, ÖDP	4	1,29 %
Marion Katzenberger, ÖDP	3	0,96 %
Thomas Abendroth, ÖDP	7	2,25 %
Friederike Kolb, ÖDP	3	0,96 %

	Anzahl	Prozent
Michael Hildner, ÖDP	4	1,29 %
Elke Özdil-Schlichthörlein, ÖDP	3	0,96 %
Werner Müller, ÖDP	3	0,96 %
Christian Schneider, ÖDP	3	0,96 %
Karolin Meier, ÖDP	4	1,29 %
Laura Goller, ÖDP	3	0,96 %
Christiane Lindörfer, ÖDP	3	0,96 %
Martin Günzel, ÖDP	4	1,29 %
Fatemeh Mohammadi Motlagh, ÖDP	6	1,93 %
Doris Herrmann, ÖDP	3	0,96 %
Dariusz Migula, ÖDP	3	0,96 %
Andrea McWright-Lapp, ÖDP	4	1,29 %
Siegfried Fröhling, ÖDP	3	0,96 %
Harald Beck, ÖDP	5	1,61 %
Marion Langer, ÖDP	2	0,64 %
Bernhard Ziegler, ÖDP	3	0,96 %
Alexander Stein, ÖDP	3	0,96 %
Elke Dosch, ÖDP	2	0,64 %
Brigitte Pauluhn, ÖDP	3	0,96 %
BP	144	2,17 %
Uwe Hartmann, BP	9	6,25 %
Sascha Kecke, BP	4	2,78 %
Martin Dirschbacher, BP	4	2,78 %
Aileen Bimmerlein, BP	7	4,86 %
Oliver Hess, BP	4	2,78 %
Oliver Höhn, BP	7	4,86 %
Karl-Heinz Rönninger, BP	4	2,78 %
Birgit Hartmann, BP	4	2,78 %
Günther Riegel, BP	4	2,78 %
Nina Will, BP	5	3,47 %
Ernst Van Huet, BP	2	1,39 %
Volker Skop, BP	2	1,39 %
Rudolf Stadtler, BP	2	1,39 %
Anette Schneider, BP	2	1,39 %
Renate Mey, BP	3	2,08 %
Katharina Paul-Heß, BP	2	1,39 %
Claudia Somorowsky, BP	2	1,39 %
Michaela Kecke, BP	2	1,39 %
Thomas Rodamer, BP	7	4,86 %

	Anzahl	Prozent
Janina Van Huet, BP	2	1,39 %
Ellen Rammig, BP	2	1,39 %
Jürgen Rammig, BP	4	2,78 %
Melissa Rammig, BP	2	1,39 %
Tanja Riegel, BP	3	2,08 %
Sabine Nagel, BP	2	1,39 %
Günter Mey, BP	2	1,39 %
Harald Nagel, BP	2	1,39 %
Hilmar Vogel, BP	3	2,08 %
Sigmar Dönig, BP	2	1,39 %
Laura Lackner, BP	2	1,39 %
André Hofmann, BP	2	1,39 %
Dagmar Kuhn, BP	2	1,39 %
Mark Nagel, BP	2	1,39 %
Tanja Vogel, BP	2	1,39 %
Ingrid Weinmann, BP	2	1,39 %
Manfred Schneider, BP	2	1,39 %
Dominik Pohley, BP	5	3,47 %
Adolf Virnekäs, BP	2	1,39 %
Niklas Barrett, BP	2	1,39 %
Petra Karschti, BP	3	2,08 %
Hans Pötzingler, BP	2	1,39 %
Manuela Grosche, BP	2	1,39 %
Pascal Arenz, BP	2	1,39 %
Lotte Rönninger, BP	2	1,39 %
Ingrid Dünfelder, BP	2	1,39 %
Thomas Karschti, BP	2	1,39 %
Gerlinde Kuhn, BP	1	0,69 %
Silvia Dönig, BP	2	1,39 %
Erwin Draxler, BP	1	0,69 %
Berthold Weinmann, BP	2	1,39 %



CSU = Christlich-Soziale Union in Bayern e.V.
 FREIE WÄHLER/FW-Kreisverband Kitzingen = FREIE WÄHLER/FREIE WÄHLER-Kreisverband Kitzingen
 SPD = Sozialdemokratische Partei Deutschlands



Kitzingen, Florian-Geyer-Halle, Foyer

	Anzahl	Prozent
CSU	1.684	25,33 %
Timo Markert, CSU	50	2,97 %
Barbara Becker, CSU	43	2,55 %
Dr. Otto Hünnerkopf, CSU	40	2,38 %
Gerlinde Martin, CSU	31	1,84 %
Stefan Güntner, CSU	66	3,92 %
Dr. jur. Werner Knaier, CSU	36	2,14 %
Marcel Hannweber, CSU	24	1,43 %
Reinhold Kuhn, CSU	27	1,60 %
Manuela Strohofer, CSU	25	1,48 %
Sabrina Stemplowsky, CSU	37	2,20 %
Ferdinand Fürst zu Castell-Castell, CSU	33	1,96 %
Josef Wächter, CSU	24	1,43 %
Doris Paul, CSU	29	1,72 %
Heiko Bäuerlein, CSU	24	1,43 %
Robert Scheller, CSU	24	1,43 %
Gertrud Schwab, CSU	34	2,02 %
Gerhard Schenkel, CSU	42	2,49 %
Heinz Dorsch, CSU	27	1,60 %
Alfons Saugel, CSU	28	1,66 %
Eva Dinkel, CSU	25	1,48 %
Rainer Ott, CSU	23	1,37 %
Elmar Henke, CSU	26	1,54 %
Dieter Haag, CSU	32	1,90 %
René Schlehr, CSU	23	1,37 %
Tibor Brumme, CSU	32	1,90 %
Erich Hegwein, CSU	23	1,37 %
Thomas Reichert, CSU	23	1,37 %
Sibylle Säger, CSU	25	1,48 %
Bernhard Brückner, CSU	23	1,37 %
Frank Gimperlein, CSU	36	2,14 %
Annemarie Mauer, CSU	23	1,37 %
Marlene Bauer, CSU	23	1,37 %
Simon Rinke, CSU	23	1,37 %
Marion Frischholz, CSU	27	1,60 %
Manfred Kleinschrodt, CSU	24	1,43 %
Ruth Albrecht, CSU	24	1,43 %
Sandra Hannweber, CSU	23	1,37 %

	Anzahl	Prozent
Dr. med. dent. Bent Hanel, CSU	24	1,43 %
Hartmut Stiller, CSU	33	1,96 %
Julia Pfriem, CSU	30	1,78 %
Dr. oen. Uwe Matheus, CSU	22	1,31 %
Heidi Plömpel, CSU	30	1,78 %
Anke Schunk, CSU	23	1,37 %
Peter Riegler, CSU	22	1,31 %
Bernd Lussert, CSU	22	1,31 %
Elisabeth Drescher, CSU	21	1,25 %
Laura Voit, CSU	29	1,72 %
Peter Brandner, CSU	21	1,25 %
Maria Fieber, CSU	21	1,25 %
Fabian Uhl, CSU	21	1,25 %
Lilian Laacke, CSU	22	1,31 %
Manfred Ziegler, CSU	24	1,43 %
Dr. med. Stephan Küntzer, CSU	44	2,61 %
Michael Fackelmann, CSU	23	1,37 %
Ulrike Freifrau von Mauchenheim, gen. Bechtolsheim, CSU	22	1,31 %
Horst Reuther, CSU	30	1,78 %
Peter Sterk, CSU	25	1,48 %
Helma Schug, CSU	24	1,43 %
Daniel Nagl, CSU	22	1,31 %
Jan Götz, CSU	27	1,60 %
GRÜNE	1.361	20,47 %
Angela Hufnagel, GRÜNE	39	2,87 %
Klaus Sanzenbacher, GRÜNE	31	2,28 %
Christa Büttner, GRÜNE	34	2,50 %
Stefan Schwarz, GRÜNE	27	1,98 %
Dr. Gisela Kramer-Grünwald, GRÜNE	42	3,09 %
Andrea Schmidt, GRÜNE	50	3,67 %
Jonas Kruse, GRÜNE	26	1,91 %
Andrea Rauch, GRÜNE	20	1,47 %
Nico Engelbrecht, GRÜNE	24	1,76 %
Andrea Drexelius, GRÜNE	27	1,98 %
Harald Godron, GRÜNE	21	1,54 %
Eva Trapp, GRÜNE	25	1,84 %
Frank Hufnagel, GRÜNE	26	1,91 %
Stefanie Schumacher, GRÜNE	32	2,35 %

	Anzahl	Prozent
Dr. rer. nat. Hans-Martin Hoffmann, GRÜNE	21	1,54 %
Regina Hetterich, GRÜNE	22	1,62 %
Willi Hörrmann, GRÜNE	28	2,06 %
Birgit Zugelder-Hofmann, GRÜNE	21	1,54 %
Herbert Schmidt, GRÜNE	24	1,76 %
Ursula Marpoder, GRÜNE	20	1,47 %
Armin Döpfner, GRÜNE	20	1,47 %
Theresa Sanzenbacher, GRÜNE	23	1,69 %
Peter Laumer, GRÜNE	19	1,40 %
Melanie Stöcklein, GRÜNE	27	1,98 %
Ulrich Drexelius, GRÜNE	22	1,62 %
Sylvia Krüger-Schrauth, GRÜNE	22	1,62 %
Heiner Schmidt, GRÜNE	20	1,47 %
Hajar Noori, GRÜNE	24	1,76 %
Markus Krüger, GRÜNE	22	1,62 %
Xenia Bastert, GRÜNE	20	1,47 %
Thomas Ziegler, GRÜNE	22	1,62 %
Astrid Franssen, GRÜNE	21	1,54 %
Moritz Hornung, GRÜNE	23	1,69 %
Silke Seebeck, GRÜNE	19	1,40 %
Victor Trapp, GRÜNE	21	1,54 %
Waltraud Lutz-Neugebauer, GRÜNE	19	1,40 %
Jens Schellhase, GRÜNE	19	1,40 %
Imelda Weippert, GRÜNE	18	1,32 %
Bernd Zeidler, GRÜNE	23	1,69 %
Elfriede Hahn-Schwind, GRÜNE	20	1,47 %
Jörg Schlüter, GRÜNE	19	1,40 %
Sara Arab, GRÜNE	23	1,69 %
Manfred Erhard, GRÜNE	18	1,32 %
Anna-Lea Beckenbauer, GRÜNE	22	1,62 %
Joachim Neugebauer, GRÜNE	18	1,32 %
Julia Wenner, GRÜNE	19	1,40 %
Artie Gutschera, GRÜNE	21	1,54 %
Gabriele Gauer, GRÜNE	18	1,32 %
Reinhard Schmid, GRÜNE	19	1,40 %
Julia Gilfert, GRÜNE	22	1,62 %
Peter Bieber, GRÜNE	19	1,40 %
Anna Mebs, GRÜNE	19	1,40 %
Liam Franssen, GRÜNE	20	1,47 %

	Anzahl	Prozent
Heidelinde Kruckow, GRÜNE	17	1,25 %
Dieter Then, GRÜNE	17	1,25 %
Christine Seynstahl, GRÜNE	17	1,25 %
Conny Gutschera, GRÜNE	18	1,32 %
Petra Godron, GRÜNE	17	1,25 %
Hans-Georg Plate, GRÜNE	17	1,25 %
Rita Gryzla, GRÜNE	17	1,25 %
FREIE WÄHLER/FW-Kreisverband Kitzingen	470	7,07 %
Tamara Bischof, FREIE WÄHLER/FW-Kreisverband Kitzingen	61	12,98 %
Josef Mend, FREIE WÄHLER/FW-Kreisverband Kitzingen	28	5,96 %
Stefan Wolbert, FREIE WÄHLER/FW-Kreisverband Kitzingen	18	3,83 %
Dr. med. Susanne Knof, FREIE WÄHLER/FW-Kreisverband Kitzingen	13	2,77 %
Udo Gebert, FREIE WÄHLER/FW-Kreisverband Kitzingen	7	1,49 %
Dr. Roland Hardörfer, FREIE WÄHLER/FW-Kreisverband Kitzingen	9	1,91 %
Heinrich Wörner, FREIE WÄHLER/FW-Kreisverband Kitzingen	5	1,06 %
Volker Schmitt, FREIE WÄHLER/FW-Kreisverband Kitzingen	10	2,13 %
Guido Braun, FREIE WÄHLER/FW-Kreisverband Kitzingen	5	1,06 %
Dieter Lenzer, FREIE WÄHLER/FW-Kreisverband Kitzingen	12	2,55 %
Ernst Nickel, FREIE WÄHLER/FW-Kreisverband Kitzingen	5	1,06 %
Sabrina Bischof, FREIE WÄHLER/FW-Kreisverband Kitzingen	15	3,19 %
Ingrid Reifenscheid-Eckert, FREIE WÄHLER/FW-Kreisverband Kitzingen	7	1,49 %
Gerlinde Stier, FREIE WÄHLER/FW-Kreisverband Kitzingen	10	2,13 %
Herbert Volkamer, FREIE WÄHLER/FW-Kreisverband Kitzingen	9	1,91 %
Eckhard Himmel, FREIE WÄHLER/FW-Kreisverband Kitzingen	9	1,91 %
Herbert Biebelriether, FREIE WÄHLER/FW-Kreisverband Kitzingen	5	1,06 %

	Anzahl	Prozent
Peter Kraus, FREIE WÄHLER/FW-Kreisverband Kitzingen	13	2,77 %
Carolin Meyer, FREIE WÄHLER/FW-Kreisverband Kitzingen	10	2,13 %
Matthias Bielek, FREIE WÄHLER/FW-Kreisverband Kitzingen	13	2,77 %
Peter Kornell, FREIE WÄHLER/FW-Kreisverband Kitzingen	4	0,85 %
Paul Streng, FREIE WÄHLER/FW-Kreisverband Kitzingen	11	2,34 %
Lothar Nagel, FREIE WÄHLER/FW-Kreisverband Kitzingen	5	1,06 %
Johanna Sendner, FREIE WÄHLER/FW-Kreisverband Kitzingen	5	1,06 %
Frank Stierhof, FREIE WÄHLER/FW-Kreisverband Kitzingen	11	2,34 %
Rudolf Schaller, FREIE WÄHLER/FW-Kreisverband Kitzingen	5	1,06 %
Gerhard Ackermann, FREIE WÄHLER/FW-Kreisverband Kitzingen	4	0,85 %
Peter Eschenbacher, FREIE WÄHLER/FW-Kreisverband Kitzingen	4	0,85 %
Konrad Mittenzwei, FREIE WÄHLER/FW-Kreisverband Kitzingen	6	1,28 %
Ulrich Falk, FREIE WÄHLER/FW-Kreisverband Kitzingen	4	0,85 %
August Hopf, FREIE WÄHLER/FW-Kreisverband Kitzingen	4	0,85 %
Cengiz Zarbo, FREIE WÄHLER/FW-Kreisverband Kitzingen	6	1,28 %
Dirk Albrecht, FREIE WÄHLER/FW-Kreisverband Kitzingen	5	1,06 %
Winfried Weidt, FREIE WÄHLER/FW-Kreisverband Kitzingen	4	0,85 %
Anja Hirt, FREIE WÄHLER/FW-Kreisverband Kitzingen	4	0,85 %
Simone Thomalla-Ossenkemper, FREIE WÄHLER/FW-Kreisverband Kitzingen	4	0,85 %
Rudolf Donath, FREIE WÄHLER/FW-Kreisverband Kitzingen	4	0,85 %
Helmut Schleyer, FREIE WÄHLER/FW-Kreisverband Kitzingen	4	0,85 %
Siegfried Hummel, FREIE WÄHLER/FW-Kreisverband Kitzingen	4	0,85 %

	Anzahl	Prozent
Eva-Sophia Rückel, FREIE WÄHLER/FW-Kreisverband Kitzingen	10	2,13 %
Wolfgang Brosche, FREIE WÄHLER/FW-Kreisverband Kitzingen	4	0,85 %
Gustav Tasch, FREIE WÄHLER/FW-Kreisverband Kitzingen	7	1,49 %
Andrea Pfannes, FREIE WÄHLER/FW-Kreisverband Kitzingen	7	1,49 %
Manuela Jamm, FREIE WÄHLER/FW-Kreisverband Kitzingen	4	0,85 %
Carolin Wegmann, FREIE WÄHLER/FW-Kreisverband Kitzingen	4	0,85 %
Klaus Heinrich, FREIE WÄHLER/FW-Kreisverband Kitzingen	4	0,85 %
Thomas Grimmer, FREIE WÄHLER/FW-Kreisverband Kitzingen	5	1,06 %
Rouven Lewandowski, FREIE WÄHLER/FW-Kreisverband Kitzingen	4	0,85 %
Ralf Trump, FREIE WÄHLER/FW-Kreisverband Kitzingen	14	2,98 %
Dr. Heinfried Hahn, FREIE WÄHLER/FW-Kreisverband Kitzingen	4	0,85 %
Heinrich Stier, FREIE WÄHLER/FW-Kreisverband Kitzingen	4	0,85 %
Herbert Holzapfel, FREIE WÄHLER/FW-Kreisverband Kitzingen	4	0,85 %
Nina Sahlmüller, FREIE WÄHLER/FW-Kreisverband Kitzingen	5	1,06 %
Felix Wallström, FREIE WÄHLER/FW-Kreisverband Kitzingen	4	0,85 %
Friedrich Düll, FREIE WÄHLER/FW-Kreisverband Kitzingen	4	0,85 %
Robert Menz, FREIE WÄHLER/FW-Kreisverband Kitzingen	4	0,85 %
Thomas Pauli, FREIE WÄHLER/FW-Kreisverband Kitzingen	4	0,85 %
Hans Brummer, FREIE WÄHLER/FW-Kreisverband Kitzingen	4	0,85 %
Peggy Knauer, FREIE WÄHLER/FW-Kreisverband Kitzingen	4	0,85 %
Hilar Burkard, FREIE WÄHLER/FW-Kreisverband Kitzingen	4	0,85 %
AfD	733	11,03 %
Andrea Klingen, AfD	42	5,73 %
Christian Klingen, AfD	39	5,32 %
Stefan Doliwa, AfD	42	5,73 %

	Anzahl	Prozent
Alfred Ackermann, AfD	39	5,32 %
Lars Goldbach, AfD	39	5,32 %
Marlis Ceslok, AfD	39	5,32 %
Gerda Reisberg, AfD	42	5,73 %
Hannelore Postel, AfD	39	5,32 %
Markus Klingen, AfD	36	4,91 %
Marius Jaekel, AfD	42	5,73 %
Karin Zesar, AfD	33	4,50 %
Marion Kirstein, AfD	36	4,91 %
Dr. med. Bernhard Sturn, AfD	36	4,91 %
Siegfried Postel, AfD	33	4,50 %
Heinz Ackermann, AfD	33	4,50 %
Ruth Doliwa, AfD	33	4,50 %
Daniela Strobel-Langenhau, AfD	33	4,50 %
Claudia Idselis, AfD	33	4,50 %
Detlef Idselis, AfD	33	4,50 %
Diana Ulm, AfD	31	4,23 %
SPD	546	8,21 %
Eva-Maria Weimann, SPD	12	2,20 %
Heinz Galuschka, SPD	19	3,48 %
Astrid Glos, SPD	42	7,69 %
Robert Finster, SPD	20	3,66 %
Margit Hofmann, SPD	18	3,30 %
Dr. med. Jürgen Kößler, SPD	6	1,10 %
Martina Sagstetter, SPD	14	2,56 %
Manfred Paul, SPD	33	6,04 %
Annabell Röhner, SPD	6	1,10 %
Maurice Then, SPD	8	1,47 %
Uta Wandera, SPD	6	1,10 %
Otto Kolesch, SPD	6	1,10 %
Ute Freibott, SPD	10	1,83 %
Marcus Hegwein, SPD	6	1,10 %
Dr. Marlies Thein, SPD	9	1,65 %
Gerald Möhrlein, SPD	10	1,83 %
Dr. med. Brigitte Endres-Paul, SPD	15	2,75 %
Harald Kopp, SPD	6	1,10 %
Barbara Hügelschäffer, SPD	11	2,01 %
Bernd Moser, SPD	30	5,49 %
Elvira Kahnt, SPD	6	1,10 %

	Anzahl	Prozent
Oskar Münzer, SPD	6	1,10 %
Dr. Margarete Klein-Pfeuffer, SPD	9	1,65 %
Dr. Wolfgang Patzwahl, SPD	6	1,10 %
Anja Bachmann, SPD	6	1,10 %
Klaus Hoffmann, SPD	6	1,10 %
Barbara Nikola-Bier, SPD	8	1,47 %
Gerhard Heß, SPD	6	1,10 %
Rosa Semle, SPD	6	1,10 %
Gerhard Uhl, SPD	9	1,65 %
Marianne Greif, SPD	7	1,28 %
Stefan Söllner, SPD	6	1,10 %
Helen Freifrau von Hoyningen-Huene, SPD	7	1,28 %
Hans-Dieter Kern, SPD	6	1,10 %
Ursula Uhl, SPD	6	1,10 %
Dietmar Schuler, SPD	6	1,10 %
Doris Eckstein, SPD	5	0,92 %
Othmar Röhner, SPD	8	1,47 %
Ulrike Münzer, SPD	5	0,92 %
Uwe Hagen, SPD	10	1,83 %
Monika Conrad, SPD	5	0,92 %
Klaus Heisel, SPD	15	2,75 %
Oskar Friedel, SPD	6	1,10 %
Dieter Söllner, SPD	8	1,47 %
Christian Küster, SPD	5	0,92 %
Marc-André Behrendt, SPD	5	0,92 %
Gerd Semle, SPD	8	1,47 %
Michael Langer, SPD	5	0,92 %
Armin Grötsch, SPD	11	2,01 %
Dr. Dirk Dantz, SPD	6	1,10 %
August Hering, SPD	5	0,92 %
Edgar Töpfer, SPD	6	1,10 %
Ewald Greif, SPD	7	1,28 %
Eugen Reifenscheid, SPD	5	0,92 %
Markus Pusch, SPD	5	0,92 %
Gerhard Schulzki, SPD	5	0,92 %
Dr. rer. nat. Volker Freiherr von Hoyningen-Huene, SPD	5	0,92 %
Peter Geier, SPD	4	0,73 %
Josef Günther, SPD	5	0,92 %
Christiane Berneth, SPD	4	0,73 %

	Anzahl	Prozent
FDP	142	2,14 %
Hans Müller, FDP	10	7,04 %
Stefan Deppisch, FDP	6	4,23 %
Mathias Krönert, FDP	8	5,63 %
Astrid Jung, FDP	9	6,34 %
Bernhard Etzelmüller, FDP	8	5,63 %
Clemens Schneider, FDP	4	2,82 %
Markus Greulich, FDP	4	2,82 %
Chiara Britting, FDP	6	4,23 %
Christian Heinle, FDP	4	2,82 %
Kristina Amendt, FDP	3	2,11 %
Thomas Adamik, FDP	7	4,93 %
Wolfgang Reuchlein, FDP	10	7,04 %
Stefan Köhler, FDP	7	4,93 %
Jan-Felix Beuerlein, FDP	5	3,52 %
Björn Holeschak, FDP	2	1,41 %
Benno Müller, FDP	3	2,11 %
Wolf-Eckhard Walz, FDP	7	4,93 %
Angela Kießling-Fischer, FDP	3	2,11 %
Christoph Müller, FDP	8	5,63 %
Ralf Hopfengart, FDP	1	0,70 %
Marco Koletschka, FDP	1	0,70 %
Alexander Wehr, FDP	7	4,93 %
Andreas Elster, FDP	1	0,70 %
Michael Mörer, FDP	0	0,00 %
Bernhard Achter, FDP	0	0,00 %
Sabine Häring, FDP	3	2,11 %
Helga Lohmann, FDP	1	0,70 %
Lisa Weiß, FDP	0	0,00 %
Christian Friedrich, FDP	0	0,00 %
Stefan Kaupert, FDP	1	0,70 %
Anita Zwinkau, FDP	1	0,70 %
Martin Stadtelmeyer, FDP	3	2,11 %
Heidmarie Wagner, FDP	0	0,00 %
Klaus Feser, FDP	1	0,70 %
Christine Scheler, FDP	0	0,00 %
Sandra Müller-Britting, FDP	0	0,00 %
Ute Enzenberger, FDP	0	0,00 %
Olindo Di Biasi, FDP	8	5,63 %
Bernd Djalek, FDP	0	0,00 %

	Anzahl	Prozent
Bernd Enzenberger, FDP	0	0,00 %
FW-FBW	857	12,89 %
Dr. Uwe Pfeiffle, FW-FBW	44	5,13 %
Karl-Dieter Fuchs, FW-FBW	19	2,22 %
Wolfram Beha, FW-FBW	33	3,85 %
Hermann Queck, FW-FBW	25	2,92 %
Simon Haag, FW-FBW	21	2,45 %
Manfred Freitag, FW-FBW	26	3,03 %
Roland Hoh, FW-FBW	21	2,45 %
Joachim Lott, FW-FBW	13	1,52 %
Dietrich Hermann, FW-FBW	15	1,75 %
Daniel Bayer, FW-FBW	21	2,45 %
Christiane Denk, FW-FBW	17	1,98 %
Rudolf Sattes, FW-FBW	16	1,87 %
Stefan Wehr, FW-FBW	16	1,87 %
Dieter Burlein, FW-FBW	14	1,63 %
Willi Hertlein, FW-FBW	17	1,98 %
Alfred Schnabel, FW-FBW	11	1,28 %
Elke Pfeiffle, FW-FBW	13	1,52 %
Marcus Götz, FW-FBW	12	1,40 %
Sabine Fuchs, FW-FBW	11	1,28 %
Dieter Koch, FW-FBW	11	1,28 %
Tobias Volk, FW-FBW	17	1,98 %
Steven Haass, FW-FBW	10	1,17 %
Frank Schmitt, FW-FBW	10	1,17 %
David Haass, FW-FBW	12	1,40 %
Otto Volk, FW-FBW	14	1,63 %
Evi Luckert, FW-FBW	13	1,52 %
Max Spiegel, FW-FBW	11	1,28 %
Stefan Schweser, FW-FBW	14	1,63 %
Christoph Hofmann, FW-FBW	18	2,10 %
Peter Enck, FW-FBW	16	1,87 %
Uwe Graßl, FW-FBW	10	1,17 %
Jasmin Sattes, FW-FBW	11	1,28 %
Sabine Schenkel-Drenkard, FW-FBW	16	1,87 %
Lutz Heyne, FW-FBW	10	1,17 %
Gerd Heiser, FW-FBW	13	1,52 %
Romana Wahner, FW-FBW	11	1,28 %
Niklas Brehm, FW-FBW	10	1,17 %

	Anzahl	Prozent
Michael Herbig, FW-FBW	14	1,63 %
Johannes Luckert, FW-FBW	17	1,98 %
Ralph Hofmann, FW-FBW	11	1,28 %
Rolf Wenkheimer, FW-FBW	10	1,17 %
Friedrich Haag, FW-FBW	14	1,63 %
Helga Brand, FW-FBW	10	1,17 %
Utta Poch, FW-FBW	13	1,52 %
Christian Töpfer, FW-FBW	11	1,28 %
Thorsten Dennerlein, FW-FBW	13	1,52 %
Karin Kohles, FW-FBW	13	1,52 %
Monika Hirsch-Günther, FW-FBW	13	1,52 %
Andreas Fuchs, FW-FBW	10	1,17 %
Dr. Bertram Poch, FW-FBW	10	1,17 %
Dagmar Ludwig, FW-FBW	9	1,05 %
Günther Kohles, FW-FBW	9	1,05 %
Markus Pallingen, FW-FBW	9	1,05 %
Christian Oppel, FW-FBW	9	1,05 %
Klaus Rügamer, FW-FBW	10	1,17 %
Frank Hoh, FW-FBW	15	1,75 %
Gertrud Katzenberger, FW-FBW	9	1,05 %
Alfred Sattes, FW-FBW	9	1,05 %
Manuela Hofmann, FW-FBW	9	1,05 %
Georg Wittmann, FW-FBW	18	2,10 %
UsW	296	4,45 %
Siegfried Müller, UsW	38	12,84 %
Werner May, UsW	17	5,74 %
Manfred Marstaller, UsW	14	4,73 %
Manuel Müller, UsW	16	5,41 %
Hermann Pfannes, UsW	13	4,39 %
Rolf Ferenczy, UsW	15	5,07 %
Heidi Hergert, UsW	10	3,38 %
Friedrich Lenhart, UsW	10	3,38 %
Stefan Grau, UsW	6	2,03 %
Bettina Kristinus, UsW	12	4,05 %
Christian Müller, UsW	6	2,03 %
Werner Hecht, UsW	12	4,05 %
Dieter Köberle, UsW	10	3,38 %
Dominic Niedermeyer, UsW	9	3,04 %
Birte May, UsW	16	5,41 %
Michael Dorsch, UsW	14	4,73 %

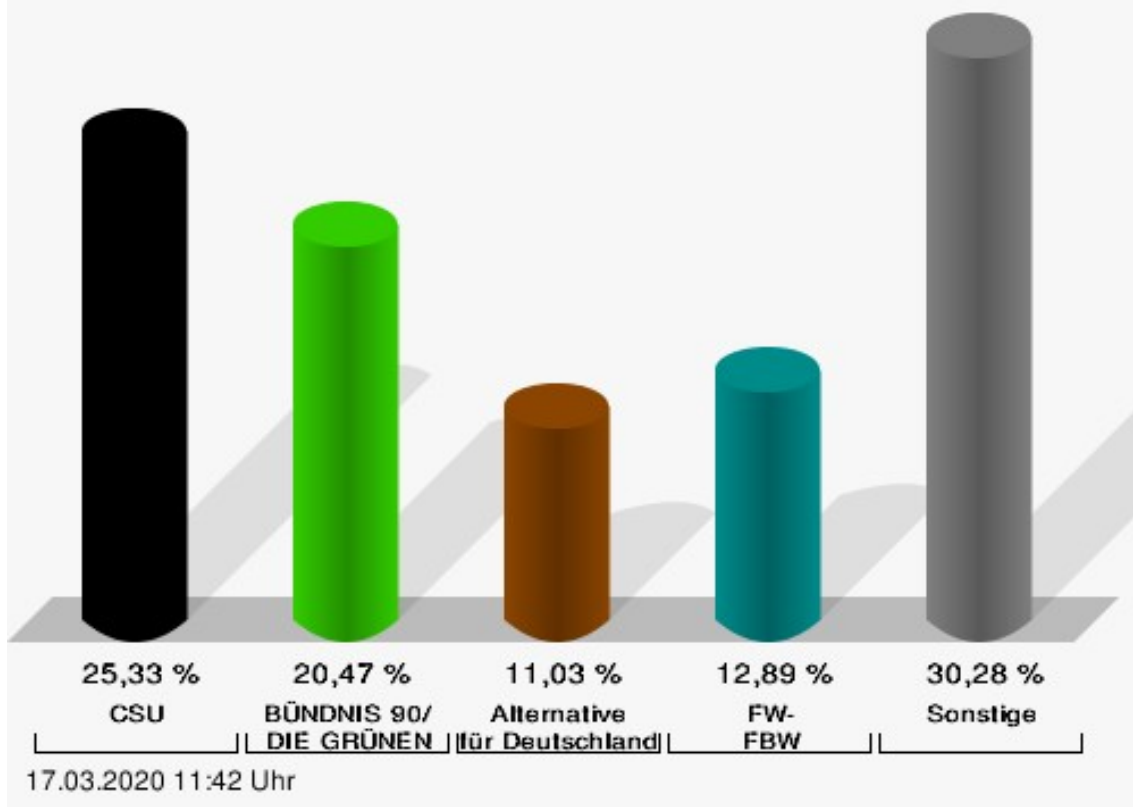
	Anzahl	Prozent
Karl Jeschke, UsW	6	2,03 %
Jürgen Niedermeyer, UsW	7	2,36 %
Anja Müller-Meister, UsW	6	2,03 %
Kurt Lamparter, UsW	6	2,03 %
Sandra Pfannes, UsW	6	2,03 %
Michael Schmitt, UsW	8	2,70 %
Gerd Müller, UsW	10	3,38 %
Mirosław Dragon, UsW	7	2,36 %
Elisabeth Müller, UsW	12	4,05 %
Reinhard Scherzer, UsW	10	3,38 %
ÖDP	282	4,24 %
Reinhard Trump, ÖDP	18	6,38 %
Alexander Meier, ÖDP	9	3,19 %
Bianca Tröge, ÖDP	24	8,51 %
Erich Jakubczyk, ÖDP	12	4,26 %
Jens Pauluhn, ÖDP	31	10,99 %
Sigrid Dostal, ÖDP	10	3,55 %
Ulf Katzenberger, ÖDP	7	2,48 %
Hinnerk Vinzent, ÖDP	5	1,77 %
Sonja Gekeler-Hölscher, ÖDP	6	2,13 %
Annette Prectel, ÖDP	8	2,84 %
Matthias Lux, ÖDP	4	1,42 %
Margarita Mäder-Schmidt, ÖDP	2	0,71 %
Karola Trump, ÖDP	2	0,71 %
Herbert Pröstler, ÖDP	2	0,71 %
Karoline Mayer-Nuss, ÖDP	6	2,13 %
Stephanie Bauer, ÖDP	2	0,71 %
Thomas Schneider, ÖDP	3	1,06 %
Johannes Feller, ÖDP	5	1,77 %
Harald Weber, ÖDP	3	1,06 %
Wolfram Soldan, ÖDP	3	1,06 %
Hannelore Vinzent, ÖDP	3	1,06 %
Stefan Lenzer, ÖDP	4	1,42 %
Gottfried Schade, ÖDP	2	0,71 %
Petra Hösch, ÖDP	3	1,06 %
Silvia Paulus-Hildner, ÖDP	2	0,71 %
Martin Tröge, ÖDP	9	3,19 %
Marion Katzenberger, ÖDP	2	0,71 %
Thomas Abendroth, ÖDP	4	1,42 %
Friederike Kolb, ÖDP	3	1,06 %

	Anzahl	Prozent
Michael Hildner, ÖDP	2	0,71 %
Elke Özdil-Schlichthörlein, ÖDP	5	1,77 %
Werner Müller, ÖDP	2	0,71 %
Christian Schneider, ÖDP	4	1,42 %
Karolin Meier, ÖDP	2	0,71 %
Laura Goller, ÖDP	5	1,77 %
Christiane Lindörfer, ÖDP	5	1,77 %
Martin Günzel, ÖDP	12	4,26 %
Fatemeh Mohammadi Motlagh, ÖDP	2	0,71 %
Doris Herrmann, ÖDP	3	1,06 %
Dariusz Migula, ÖDP	2	0,71 %
Andrea McWright-Lapp, ÖDP	6	2,13 %
Siegfried Fröhling, ÖDP	2	0,71 %
Harald Beck, ÖDP	2	0,71 %
Marion Langer, ÖDP	11	3,90 %
Bernhard Ziegler, ÖDP	5	1,77 %
Alexander Stein, ÖDP	2	0,71 %
Elke Dosch, ÖDP	5	1,77 %
Brigitte Pauluhn, ÖDP	11	3,90 %
BP	277	4,17 %
Uwe Hartmann, BP	18	6,50 %
Sascha Kecke, BP	8	2,89 %
Martin Dirschbacher, BP	11	3,97 %
Aileen Bimmerlein, BP	11	3,97 %
Oliver Hess, BP	8	2,89 %
Oliver Höhn, BP	14	5,05 %
Karl-Heinz Rönninger, BP	8	2,89 %
Birgit Hartmann, BP	13	4,69 %
Günther Riegel, BP	8	2,89 %
Nina Will, BP	4	1,44 %
Ernst Van Huet, BP	4	1,44 %
Volker Skop, BP	4	1,44 %
Rudolf Stadtler, BP	4	1,44 %
Anette Schneider, BP	4	1,44 %
Renate Mey, BP	4	1,44 %
Katharina Paul-Heß, BP	4	1,44 %
Claudia Somorowsky, BP	4	1,44 %
Michaela Kecke, BP	4	1,44 %
Thomas Rodamer, BP	4	1,44 %

	Anzahl	Prozent
Janina Van Huet, BP	4	1,44 %
Ellen Rammig, BP	5	1,81 %
Jürgen Rammig, BP	7	2,53 %
Melissa Rammig, BP	4	1,44 %
Tanja Riegel, BP	6	2,17 %
Sabine Nagel, BP	4	1,44 %
Günter Mey, BP	4	1,44 %
Harald Nagel, BP	4	1,44 %
Hilmar Vogel, BP	6	2,17 %
Sigmar Dönig, BP	4	1,44 %
Laura Lackner, BP	4	1,44 %
André Hofmann, BP	4	1,44 %
Dagmar Kuhn, BP	6	2,17 %
Mark Nagel, BP	4	1,44 %
Tanja Vogel, BP	4	1,44 %
Ingrid Weinmann, BP	4	1,44 %
Manfred Schneider, BP	4	1,44 %
Dominik Pohley, BP	4	1,44 %
Adolf Virnekäs, BP	6	2,17 %
Niklas Barrett, BP	4	1,44 %
Petra Karschti, BP	4	1,44 %
Hans Pötzingler, BP	4	1,44 %
Manuela Grosche, BP	4	1,44 %
Pascal Arenz, BP	5	1,81 %
Lotte Rönninger, BP	4	1,44 %
Ingrid Dünfelder, BP	5	1,81 %
Thomas Karschti, BP	4	1,44 %
Gerlinde Kuhn, BP	4	1,44 %
Silvia Dönig, BP	4	1,44 %
Erwin Draxler, BP	4	1,44 %
Berthold Weinmann, BP	4	1,44 %

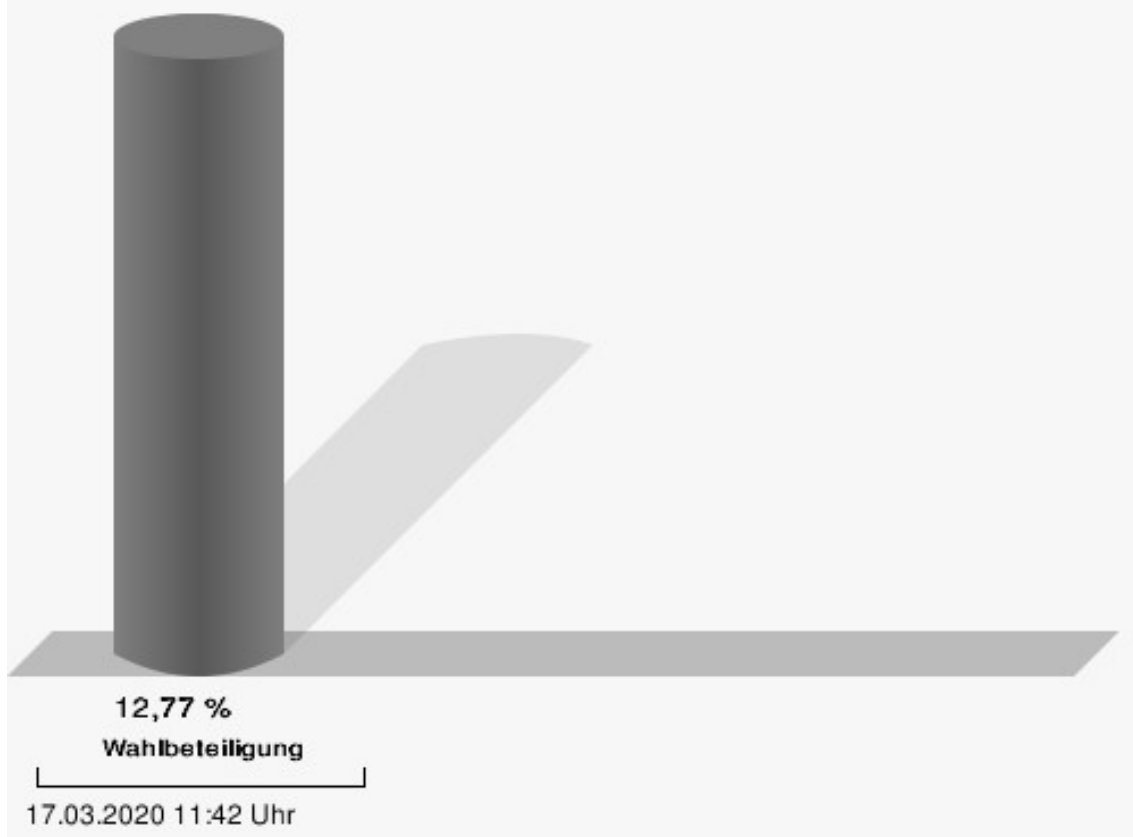
Große Kreisstadt Kitzingen - Kitzingen, Florian-Geyer-Halle, Foyer

Kreistagswahl 15.03.2020



CSU = Christlich-Soziale Union in Bayern e.V.
FW-FBW = Freie Wähler - FBW Kitzingen e.V.

Wahlbeteiligung



Kitzingen, Ev. Kindergarten Alemannenstraße

	Anzahl	Prozent
CSU	2.797	32,72 %
Timo Markert, CSU	77	2,75 %
Barbara Becker, CSU	71	2,54 %
Dr. Otto Hünnerkopf, CSU	64	2,29 %
Gerlinde Martin, CSU	56	2,00 %
Stefan Güntner, CSU	81	2,90 %
Dr. jur. Werner Knaier, CSU	57	2,04 %
Marcel Hannweber, CSU	56	2,00 %
Reinhold Kuhn, CSU	53	1,89 %
Manuela Strohofer, CSU	46	1,64 %
Sabrina Stemplowsky, CSU	58	2,07 %
Ferdinand Fürst zu Castell-Castell, CSU	50	1,79 %
Josef Wächter, CSU	44	1,57 %
Doris Paul, CSU	48	1,72 %
Heiko Bäuerlein, CSU	46	1,64 %
Robert Scheller, CSU	50	1,79 %
Gertrud Schwab, CSU	58	2,07 %
Gerhard Schenkel, CSU	49	1,75 %
Heinz Dorsch, CSU	43	1,54 %
Alfons Saugel, CSU	49	1,75 %
Eva Dinkel, CSU	46	1,64 %
Rainer Ott, CSU	42	1,50 %
Elmar Henke, CSU	40	1,43 %
Dieter Haag, CSU	51	1,82 %
René Schlehr, CSU	43	1,54 %
Tibor Brumme, CSU	57	2,04 %
Erich Hegwein, CSU	39	1,39 %
Thomas Reichert, CSU	46	1,64 %
Sibylle Säger, CSU	39	1,39 %
Bernhard Brückner, CSU	48	1,72 %
Frank Gimperlein, CSU	58	2,07 %
Annemarie Mauer, CSU	39	1,39 %
Marlene Bauer, CSU	39	1,39 %
Simon Rinke, CSU	43	1,54 %
Marion Frischholz, CSU	45	1,61 %
Manfred Kleinschrodt, CSU	42	1,50 %
Ruth Albrecht, CSU	39	1,39 %
Sandra Hannweber, CSU	46	1,64 %

	Anzahl	Prozent
Dr. med. dent. Bent Hanel, CSU	39	1,39 %
Hartmut Stiller, CSU	42	1,50 %
Julia Pfriem, CSU	47	1,68 %
Dr. oen. Uwe Matheus, CSU	41	1,47 %
Heidi Plömpel, CSU	39	1,39 %
Anke Schunk, CSU	42	1,50 %
Peter Riegler, CSU	39	1,39 %
Bernd Lussert, CSU	38	1,36 %
Elisabeth Drescher, CSU	38	1,36 %
Laura Voit, CSU	41	1,47 %
Peter Brandner, CSU	38	1,36 %
Maria Fieber, CSU	38	1,36 %
Fabian Uhl, CSU	39	1,39 %
Lilian Laacke, CSU	41	1,47 %
Manfred Ziegler, CSU	38	1,36 %
Dr. med. Stephan Küntzer, CSU	52	1,86 %
Michael Fackelmann, CSU	39	1,39 %
Ulrike Freifrau von Mauchenheim, gen. Bechtolsheim, CSU	37	1,32 %
Horst Reuther, CSU	51	1,82 %
Peter Sterk, CSU	44	1,57 %
Helma Schug, CSU	42	1,50 %
Daniel Nagl, CSU	37	1,32 %
Jan Götz, CSU	37	1,32 %
GRÜNE	1.515	17,72 %
Angela Hufnagel, GRÜNE	45	2,97 %
Klaus Sanzenbacher, GRÜNE	36	2,38 %
Christa Büttner, GRÜNE	42	2,77 %
Stefan Schwarz, GRÜNE	36	2,38 %
Dr. Gisela Kramer-Grünwald, GRÜNE	57	3,76 %
Andrea Schmidt, GRÜNE	50	3,30 %
Jonas Kruse, GRÜNE	34	2,24 %
Andrea Rauch, GRÜNE	28	1,85 %
Nico Engelbrecht, GRÜNE	22	1,45 %
Andrea Drexelius, GRÜNE	25	1,65 %
Harald Godron, GRÜNE	24	1,58 %
Eva Trapp, GRÜNE	26	1,72 %
Frank Hufnagel, GRÜNE	21	1,39 %
Stefanie Schumacher, GRÜNE	29	1,91 %

	Anzahl	Prozent
Dr. rer. nat. Hans-Martin Hoffmann, GRÜNE	21	1,39 %
Regina Hetterich, GRÜNE	24	1,58 %
Willi Hörrmann, GRÜNE	23	1,52 %
Birgit Zugelder-Hofmann, GRÜNE	24	1,58 %
Herbert Schmidt, GRÜNE	25	1,65 %
Ursula Marpoder, GRÜNE	21	1,39 %
Armin Döpfner, GRÜNE	26	1,72 %
Theresa Sanzenbacher, GRÜNE	21	1,39 %
Peter Laumer, GRÜNE	22	1,45 %
Melanie Stöcklein, GRÜNE	30	1,98 %
Ulrich Drexelius, GRÜNE	24	1,58 %
Sylvia Krüger-Schrauth, GRÜNE	21	1,39 %
Heiner Schmidt, GRÜNE	22	1,45 %
Hajar Noori, GRÜNE	25	1,65 %
Markus Krüger, GRÜNE	24	1,58 %
Xenia Bastert, GRÜNE	21	1,39 %
Thomas Ziegler, GRÜNE	24	1,58 %
Astrid Franssen, GRÜNE	21	1,39 %
Moritz Hornung, GRÜNE	21	1,39 %
Silke Seebeck, GRÜNE	21	1,39 %
Victor Trapp, GRÜNE	24	1,58 %
Waltraud Lutz-Neugebauer, GRÜNE	21	1,39 %
Jens Schellhase, GRÜNE	22	1,45 %
Imelda Weippert, GRÜNE	24	1,58 %
Bernd Zeidler, GRÜNE	25	1,65 %
Elfriede Hahn-Schwind, GRÜNE	23	1,52 %
Jörg Schlüter, GRÜNE	21	1,39 %
Sara Arab, GRÜNE	24	1,58 %
Manfred Erhard, GRÜNE	21	1,39 %
Anna-Lea Beckenbauer, GRÜNE	27	1,78 %
Joachim Neugebauer, GRÜNE	24	1,58 %
Julia Wenner, GRÜNE	21	1,39 %
Artie Gutschera, GRÜNE	26	1,72 %
Gabriele Gauer, GRÜNE	26	1,72 %
Reinhard Schmid, GRÜNE	22	1,45 %
Julia Gilfert, GRÜNE	21	1,39 %
Peter Bieber, GRÜNE	23	1,52 %
Anna Mebs, GRÜNE	26	1,72 %
Liam Franssen, GRÜNE	20	1,32 %

	Anzahl	Prozent
Heidelinde Kruckow, GRÜNE	20	1,32 %
Dieter Then, GRÜNE	20	1,32 %
Christine Seynstahl, GRÜNE	20	1,32 %
Conny Gutschera, GRÜNE	21	1,39 %
Petra Godron, GRÜNE	18	1,19 %
Hans-Georg Plate, GRÜNE	22	1,45 %
Rita Gryzla, GRÜNE	17	1,12 %
FREIE WÄHLER/FW-Kreisverband Kitzingen	1.254	14,67 %
Tamara Bischof, FREIE WÄHLER/FW-Kreisverband Kitzingen	76	6,06 %
Josef Mend, FREIE WÄHLER/FW-Kreisverband Kitzingen	51	4,07 %
Stefan Wolbert, FREIE WÄHLER/FW-Kreisverband Kitzingen	31	2,47 %
Dr. med. Susanne Knof, FREIE WÄHLER/FW-Kreisverband Kitzingen	24	1,91 %
Udo Gebert, FREIE WÄHLER/FW-Kreisverband Kitzingen	30	2,39 %
Dr. Roland Hardörfer, FREIE WÄHLER/FW-Kreisverband Kitzingen	31	2,47 %
Heinrich Wörner, FREIE WÄHLER/FW-Kreisverband Kitzingen	18	1,44 %
Volker Schmitt, FREIE WÄHLER/FW-Kreisverband Kitzingen	21	1,67 %
Guido Braun, FREIE WÄHLER/FW-Kreisverband Kitzingen	24	1,91 %
Dieter Lenzer, FREIE WÄHLER/FW-Kreisverband Kitzingen	18	1,44 %
Ernst Nickel, FREIE WÄHLER/FW-Kreisverband Kitzingen	18	1,44 %
Sabrina Bischof, FREIE WÄHLER/FW-Kreisverband Kitzingen	23	1,83 %
Ingrid Reifenscheid-Eckert, FREIE WÄHLER/FW-Kreisverband Kitzingen	25	1,99 %
Gerlinde Stier, FREIE WÄHLER/FW-Kreisverband Kitzingen	19	1,52 %
Herbert Volkamer, FREIE WÄHLER/FW-Kreisverband Kitzingen	21	1,67 %
Eckhard Himmel, FREIE WÄHLER/FW-Kreisverband Kitzingen	22	1,75 %
Herbert Biebelriether, FREIE WÄHLER/FW-Kreisverband Kitzingen	18	1,44 %

	Anzahl	Prozent
Peter Kraus, FREIE WÄHLER/FW-Kreisverband Kitzingen	19	1,52 %
Carolin Meyer, FREIE WÄHLER/FW-Kreisverband Kitzingen	22	1,75 %
Matthias Bielek, FREIE WÄHLER/FW-Kreisverband Kitzingen	28	2,23 %
Peter Kornell, FREIE WÄHLER/FW-Kreisverband Kitzingen	18	1,44 %
Paul Streng, FREIE WÄHLER/FW-Kreisverband Kitzingen	19	1,52 %
Lothar Nagel, FREIE WÄHLER/FW-Kreisverband Kitzingen	19	1,52 %
Johanna Sendner, FREIE WÄHLER/FW-Kreisverband Kitzingen	19	1,52 %
Frank Stierhof, FREIE WÄHLER/FW-Kreisverband Kitzingen	16	1,28 %
Rudolf Schaller, FREIE WÄHLER/FW-Kreisverband Kitzingen	19	1,52 %
Gerhard Ackermann, FREIE WÄHLER/FW-Kreisverband Kitzingen	22	1,75 %
Peter Eschenbacher, FREIE WÄHLER/FW-Kreisverband Kitzingen	16	1,28 %
Konrad Mittenzwei, FREIE WÄHLER/FW-Kreisverband Kitzingen	21	1,67 %
Ulrich Falk, FREIE WÄHLER/FW-Kreisverband Kitzingen	16	1,28 %
August Hopf, FREIE WÄHLER/FW-Kreisverband Kitzingen	20	1,59 %
Cengiz Zarbo, FREIE WÄHLER/FW-Kreisverband Kitzingen	20	1,59 %
Dirk Albrecht, FREIE WÄHLER/FW-Kreisverband Kitzingen	22	1,75 %
Winfried Weidt, FREIE WÄHLER/FW-Kreisverband Kitzingen	16	1,28 %
Anja Hirt, FREIE WÄHLER/FW-Kreisverband Kitzingen	16	1,28 %
Simone Thomalla-Ossenkemper, FREIE WÄHLER/FW-Kreisverband Kitzingen	16	1,28 %
Rudolf Donath, FREIE WÄHLER/FW-Kreisverband Kitzingen	16	1,28 %
Helmut Schleyer, FREIE WÄHLER/FW-Kreisverband Kitzingen	16	1,28 %
Siegfried Hummel, FREIE WÄHLER/FW-Kreisverband Kitzingen	16	1,28 %

	Anzahl	Prozent
Eva-Sophia Rückel, FREIE WÄHLER/FW-Kreisverband Kitzingen	22	1,75 %
Wolfgang Brosche, FREIE WÄHLER/FW-Kreisverband Kitzingen	16	1,28 %
Gustav Tasch, FREIE WÄHLER/FW-Kreisverband Kitzingen	17	1,36 %
Andrea Pfannes, FREIE WÄHLER/FW-Kreisverband Kitzingen	21	1,67 %
Manuela Jamm, FREIE WÄHLER/FW-Kreisverband Kitzingen	16	1,28 %
Carolin Wegmann, FREIE WÄHLER/FW-Kreisverband Kitzingen	15	1,20 %
Klaus Heinrich, FREIE WÄHLER/FW-Kreisverband Kitzingen	15	1,20 %
Thomas Grimmer, FREIE WÄHLER/FW-Kreisverband Kitzingen	18	1,44 %
Rouven Lewandowski, FREIE WÄHLER/FW-Kreisverband Kitzingen	18	1,44 %
Ralf Trump, FREIE WÄHLER/FW-Kreisverband Kitzingen	28	2,23 %
Dr. Heinfried Hahn, FREIE WÄHLER/FW-Kreisverband Kitzingen	16	1,28 %
Heinrich Stier, FREIE WÄHLER/FW-Kreisverband Kitzingen	15	1,20 %
Herbert Holzapfel, FREIE WÄHLER/FW-Kreisverband Kitzingen	22	1,75 %
Nina Sahlmüller, FREIE WÄHLER/FW-Kreisverband Kitzingen	16	1,28 %
Felix Wallström, FREIE WÄHLER/FW-Kreisverband Kitzingen	15	1,20 %
Friedrich Düll, FREIE WÄHLER/FW-Kreisverband Kitzingen	18	1,44 %
Robert Menz, FREIE WÄHLER/FW-Kreisverband Kitzingen	15	1,20 %
Thomas Pauli, FREIE WÄHLER/FW-Kreisverband Kitzingen	16	1,28 %
Hans Brummer, FREIE WÄHLER/FW-Kreisverband Kitzingen	17	1,36 %
Peggy Knauer, FREIE WÄHLER/FW-Kreisverband Kitzingen	20	1,59 %
Hilar Burkard, FREIE WÄHLER/FW-Kreisverband Kitzingen	16	1,28 %
AfD	726	8,49 %
Andrea Klingen, AfD	51	7,02 %
Christian Klingen, AfD	42	5,79 %
Stefan Doliwa, AfD	38	5,23 %

	Anzahl	Prozent
Alfred Ackermann, AfD	36	4,96 %
Lars Goldbach, AfD	36	4,96 %
Marlis Ceslok, AfD	35	4,82 %
Gerda Reisberg, AfD	35	4,82 %
Hannelore Postel, AfD	36	4,96 %
Markus Kligen, AfD	39	5,37 %
Marius Jaekel, AfD	33	4,55 %
Karin Zesar, AfD	33	4,55 %
Marion Kirstein, AfD	35	4,82 %
Dr. med. Bernhard Sturn, AfD	42	5,79 %
Siegfried Postel, AfD	35	4,82 %
Heinz Ackermann, AfD	35	4,82 %
Ruth Doliwa, AfD	33	4,55 %
Daniela Strobel-Langenhan, AfD	34	4,68 %
Claudia Idselis, AfD	33	4,55 %
Detlef Idselis, AfD	33	4,55 %
Diana Ulm, AfD	32	4,41 %
SPD	749	8,76 %
Eva-Maria Weimann, SPD	21	2,80 %
Heinz Galuschka, SPD	14	1,87 %
Astrid Glos, SPD	37	4,94 %
Robert Finster, SPD	16	2,14 %
Margit Hofmann, SPD	18	2,40 %
Dr. med. Jürgen Kößler, SPD	20	2,67 %
Martina Sagstetter, SPD	15	2,00 %
Manfred Paul, SPD	35	4,67 %
Annabell Röhner, SPD	13	1,74 %
Maurice Then, SPD	15	2,00 %
Uta Wandera, SPD	15	2,00 %
Otto Kolesch, SPD	17	2,27 %
Ute Freibott, SPD	15	2,00 %
Marcus Hegwein, SPD	9	1,20 %
Dr. Marlies Thein, SPD	15	2,00 %
Gerald Möhrlein, SPD	11	1,47 %
Dr. med. Brigitte Endres-Paul, SPD	16	2,14 %
Harald Kopp, SPD	9	1,20 %
Barbara Hügelschäffer, SPD	18	2,40 %
Bernd Moser, SPD	25	3,34 %
Elvira Kahnt, SPD	12	1,60 %

	Anzahl	Prozent
Oskar Münzer, SPD	9	1,20 %
Dr. Margarete Klein-Pfeuffer, SPD	9	1,20 %
Dr. Wolfgang Patzwahl, SPD	15	2,00 %
Anja Bachmann, SPD	9	1,20 %
Klaus Hoffmann, SPD	9	1,20 %
Barbara Nikola-Bier, SPD	9	1,20 %
Gerhard Heß, SPD	15	2,00 %
Rosa Semle, SPD	9	1,20 %
Gerhard Uhl, SPD	18	2,40 %
Marianne Greif, SPD	12	1,60 %
Stefan Söllner, SPD	12	1,60 %
Helen Freifrau von Hoyningen-Huene, SPD	9	1,20 %
Hans-Dieter Kern, SPD	9	1,20 %
Ursula Uhl, SPD	12	1,60 %
Dietmar Schuler, SPD	8	1,07 %
Doris Eckstein, SPD	8	1,07 %
Othmar Röhner, SPD	11	1,47 %
Ulrike Münzer, SPD	8	1,07 %
Uwe Hagen, SPD	12	1,60 %
Monika Conrad, SPD	14	1,87 %
Klaus Heisel, SPD	13	1,74 %
Oskar Friedel, SPD	8	1,07 %
Dieter Söllner, SPD	11	1,47 %
Christian Küster, SPD	8	1,07 %
Marc-André Behrendt, SPD	8	1,07 %
Gerd Semle, SPD	8	1,07 %
Michael Langer, SPD	8	1,07 %
Armin Grötsch, SPD	8	1,07 %
Dr. Dirk Dantz, SPD	8	1,07 %
August Hering, SPD	9	1,20 %
Edgar Töpfer, SPD	12	1,60 %
Ewald Greif, SPD	8	1,07 %
Eugen Reifenscheid, SPD	10	1,34 %
Markus Pusch, SPD	8	1,07 %
Gerhard Schulzki, SPD	8	1,07 %
Dr. rer. nat. Volker Freiherr von Hoyningen-Huene, SPD	8	1,07 %
Peter Geier, SPD	8	1,07 %
Josef Günther, SPD	8	1,07 %
Christiane Berneth, SPD	7	0,93 %

	Anzahl	Prozent
FDP	150	1,75 %
Hans Müller, FDP	11	7,33 %
Stefan Deppisch, FDP	8	5,33 %
Mathias Krönert, FDP	7	4,67 %
Astrid Jung, FDP	7	4,67 %
Bernhard Etzelmüller, FDP	7	4,67 %
Clemens Schneider, FDP	4	2,67 %
Markus Greulich, FDP	6	4,00 %
Chiara Britting, FDP	4	2,67 %
Christian Heinle, FDP	4	2,67 %
Kristina Amendt, FDP	5	3,33 %
Thomas Adamik, FDP	4	2,67 %
Wolfgang Reuchlein, FDP	4	2,67 %
Stefan Köhler, FDP	5	3,33 %
Jan-Felix Beuerlein, FDP	5	3,33 %
Björn Holeschak, FDP	6	4,00 %
Benno Müller, FDP	5	3,33 %
Wolf-Eckhard Walz, FDP	5	3,33 %
Angela Kießling-Fischer, FDP	4	2,67 %
Christoph Müller, FDP	5	3,33 %
Ralf Hopfengart, FDP	4	2,67 %
Marco Koletschka, FDP	2	1,33 %
Alexander Wehr, FDP	2	1,33 %
Andreas Elster, FDP	3	2,00 %
Michael Mörer, FDP	2	1,33 %
Bernhard Achter, FDP	2	1,33 %
Sabine Häring, FDP	2	1,33 %
Helga Lohmann, FDP	3	2,00 %
Lisa Weiß, FDP	2	1,33 %
Christian Friedrich, FDP	2	1,33 %
Stefan Kaupert, FDP	2	1,33 %
Anita Zwinkau, FDP	2	1,33 %
Martin Stadtelmeyer, FDP	2	1,33 %
Heidemarie Wagner, FDP	2	1,33 %
Klaus Feser, FDP	2	1,33 %
Christine Scheler, FDP	1	0,67 %
Sandra Müller-Britting, FDP	1	0,67 %
Ute Enzenberger, FDP	1	0,67 %
Olindo Di Biasi, FDP	7	4,67 %
Bernd Djalek, FDP	0	0,00 %

	Anzahl	Prozent
Bernd Enzenberger, FDP	0	0,00 %
FW-FBW	732	8,56 %
Dr. Uwe Pfeiffle, FW-FBW	45	6,15 %
Karl-Dieter Fuchs, FW-FBW	23	3,14 %
Wolfram Beha, FW-FBW	28	3,83 %
Hermann Queck, FW-FBW	19	2,60 %
Simon Haag, FW-FBW	22	3,01 %
Manfred Freitag, FW-FBW	14	1,91 %
Roland Hoh, FW-FBW	13	1,78 %
Joachim Lott, FW-FBW	10	1,37 %
Dietrich Hermann, FW-FBW	10	1,37 %
Daniel Bayer, FW-FBW	13	1,78 %
Christiane Denk, FW-FBW	14	1,91 %
Rudolf Sattes, FW-FBW	13	1,78 %
Stefan Wehr, FW-FBW	10	1,37 %
Dieter Burlein, FW-FBW	10	1,37 %
Willi Hertlein, FW-FBW	10	1,37 %
Alfred Schnabel, FW-FBW	10	1,37 %
Elke Pfeiffle, FW-FBW	10	1,37 %
Marcus Götz, FW-FBW	10	1,37 %
Sabine Fuchs, FW-FBW	10	1,37 %
Dieter Koch, FW-FBW	16	2,19 %
Tobias Volk, FW-FBW	15	2,05 %
Steven Haass, FW-FBW	10	1,37 %
Frank Schmitt, FW-FBW	11	1,50 %
David Haass, FW-FBW	14	1,91 %
Otto Volk, FW-FBW	11	1,50 %
Evi Luckert, FW-FBW	10	1,37 %
Max Spiegel, FW-FBW	10	1,37 %
Stefan Schweser, FW-FBW	15	2,05 %
Christoph Hofmann, FW-FBW	12	1,64 %
Peter Enck, FW-FBW	10	1,37 %
Uwe Graßl, FW-FBW	13	1,78 %
Jasmin Sattes, FW-FBW	10	1,37 %
Sabine Schenkel-Drenkard, FW-FBW	13	1,78 %
Lutz Heyne, FW-FBW	12	1,64 %
Gerd Heiser, FW-FBW	10	1,37 %
Romana Wahner, FW-FBW	10	1,37 %
Niklas Brehm, FW-FBW	12	1,64 %

	Anzahl	Prozent
Michael Herbig, FW-FBW	11	1,50 %
Johannes Luckert, FW-FBW	9	1,23 %
Ralph Hofmann, FW-FBW	10	1,37 %
Rolf Wenkheimer, FW-FBW	9	1,23 %
Friedrich Haag, FW-FBW	11	1,50 %
Helga Brand, FW-FBW	9	1,23 %
Utta Poch, FW-FBW	9	1,23 %
Christian Töpfer, FW-FBW	9	1,23 %
Thorsten Dennerlein, FW-FBW	10	1,37 %
Karin Kohles, FW-FBW	10	1,37 %
Monika Hirsch-Günther, FW-FBW	9	1,23 %
Andreas Fuchs, FW-FBW	9	1,23 %
Dr. Bertram Poch, FW-FBW	9	1,23 %
Dagmar Ludwig, FW-FBW	10	1,37 %
Günther Kohles, FW-FBW	8	1,09 %
Markus Pallingen, FW-FBW	8	1,09 %
Christian Oppel, FW-FBW	10	1,37 %
Klaus Rügamer, FW-FBW	8	1,09 %
Frank Hoh, FW-FBW	10	1,37 %
Gertrud Katzenberger, FW-FBW	8	1,09 %
Alfred Sattes, FW-FBW	8	1,09 %
Manuela Hofmann, FW-FBW	16	2,19 %
Georg Wittmann, FW-FBW	14	1,91 %
UsW	127	1,49 %
Siegfried Müller, UsW	18	14,17 %
Werner May, UsW	6	4,72 %
Manfred Marstaller, UsW	3	2,36 %
Manuel Müller, UsW	7	5,51 %
Hermann Pfannes, UsW	9	7,09 %
Rolf Ferenczy, UsW	10	7,87 %
Heidi Hergert, UsW	3	2,36 %
Friedrich Lenhart, UsW	5	3,94 %
Stefan Grau, UsW	9	7,09 %
Bettina Kristinus, UsW	2	1,57 %
Christian Müller, UsW	5	3,94 %
Werner Hecht, UsW	2	1,57 %
Dieter Köberle, UsW	3	2,36 %
Dominic Niedermeyer, UsW	8	6,30 %
Birte May, UsW	2	1,57 %
Michael Dorsch, UsW	2	1,57 %

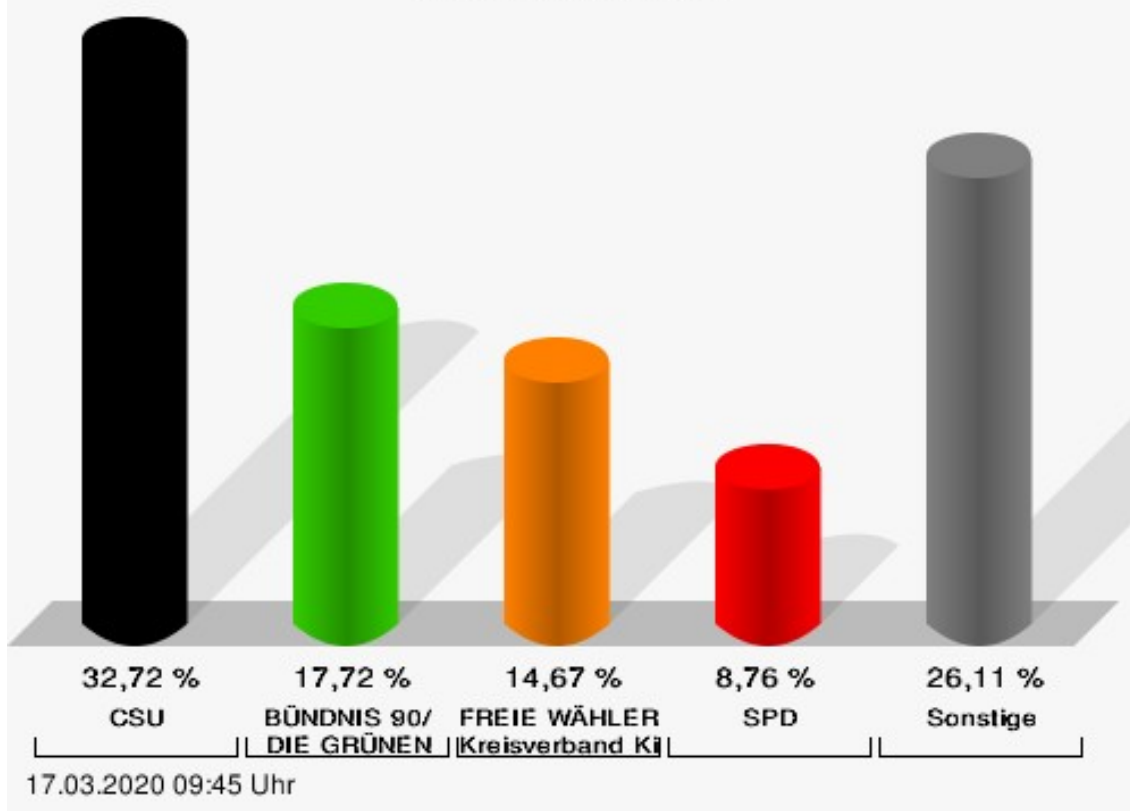
	Anzahl	Prozent
Karl Jeschke, UsW	7	5,51 %
Jürgen Niedermeyer, UsW	2	1,57 %
Anja Müller-Meister, UsW	2	1,57 %
Kurt Lamparter, UsW	2	1,57 %
Sandra Pfannes, UsW	3	2,36 %
Michael Schmitt, UsW	3	2,36 %
Gerd Müller, UsW	5	3,94 %
Miroslaw Dragon, UsW	2	1,57 %
Elisabeth Müller, UsW	2	1,57 %
Reinhard Scherzer, UsW	5	3,94 %
ÖDP	414	4,84 %
Reinhard Trump, ÖDP	22	5,31 %
Alexander Meier, ÖDP	15	3,62 %
Bianca Tröge, ÖDP	14	3,38 %
Erich Jakubczyk, ÖDP	14	3,38 %
Jens Pauluhn, ÖDP	25	6,04 %
Sigrid Dostal, ÖDP	14	3,38 %
Ulf Katzenberger, ÖDP	14	3,38 %
Hinnerk Vinzent, ÖDP	15	3,62 %
Sonja Gekeler-Hölscher, ÖDP	14	3,38 %
Annette Prectel, ÖDP	16	3,86 %
Matthias Lux, ÖDP	8	1,93 %
Margarita Mäder-Schmidt, ÖDP	7	1,69 %
Karola Trump, ÖDP	5	1,21 %
Herbert Pröstler, ÖDP	6	1,45 %
Karoline Mayer-Nuss, ÖDP	6	1,45 %
Stephanie Bauer, ÖDP	5	1,21 %
Thomas Schneider, ÖDP	5	1,21 %
Johannes Feller, ÖDP	13	3,14 %
Harald Weber, ÖDP	6	1,45 %
Wolfram Soldan, ÖDP	5	1,21 %
Hannelore Vinzent, ÖDP	5	1,21 %
Stefan Lenzer, ÖDP	8	1,93 %
Gottfried Schade, ÖDP	5	1,21 %
Petra Hösch, ÖDP	6	1,45 %
Silvia Paulus-Hildner, ÖDP	6	1,45 %
Martin Tröge, ÖDP	8	1,93 %
Marion Katzenberger, ÖDP	9	2,17 %
Thomas Abendroth, ÖDP	5	1,21 %
Friederike Kolb, ÖDP	8	1,93 %

	Anzahl	Prozent
Michael Hildner, ÖDP	6	1,45 %
Elke Özdil-Schlichthörlein, ÖDP	6	1,45 %
Werner Müller, ÖDP	5	1,21 %
Christian Schneider, ÖDP	5	1,21 %
Karolin Meier, ÖDP	5	1,21 %
Laura Goller, ÖDP	5	1,21 %
Christiane Lindörfer, ÖDP	6	1,45 %
Martin Günzel, ÖDP	15	3,62 %
Fatemeh Mohammadi Motlagh, ÖDP	6	1,45 %
Doris Herrmann, ÖDP	5	1,21 %
Dariusz Migula, ÖDP	6	1,45 %
Andrea McWright-Lapp, ÖDP	6	1,45 %
Siegfried Fröhling, ÖDP	5	1,21 %
Harald Beck, ÖDP	6	1,45 %
Marion Langer, ÖDP	8	1,93 %
Bernhard Ziegler, ÖDP	11	2,66 %
Alexander Stein, ÖDP	6	1,45 %
Elke Dosch, ÖDP	6	1,45 %
Brigitte Pauluhn, ÖDP	7	1,69 %
BP	84	0,98 %
Uwe Hartmann, BP	12	14,29 %
Sascha Kecke, BP	4	4,76 %
Martin Dirschbacher, BP	2	2,38 %
Aileen Bimmerlein, BP	3	3,57 %
Oliver Hess, BP	2	2,38 %
Oliver Höhn, BP	2	2,38 %
Karl-Heinz Rönninger, BP	2	2,38 %
Birgit Hartmann, BP	3	3,57 %
Günther Riegel, BP	4	4,76 %
Nina Will, BP	1	1,19 %
Ernst Van Huet, BP	1	1,19 %
Volker Skop, BP	1	1,19 %
Rudolf Stadtler, BP	1	1,19 %
Anette Schneider, BP	1	1,19 %
Renate Mey, BP	2	2,38 %
Katharina Paul-Heß, BP	2	2,38 %
Claudia Somorowsky, BP	2	2,38 %
Michaela Kecke, BP	1	1,19 %
Thomas Rodamer, BP	1	1,19 %

	Anzahl	Prozent
Janina Van Huet, BP	1	1,19 %
Ellen Rammig, BP	1	1,19 %
Jürgen Rammig, BP	2	2,38 %
Melissa Rammig, BP	1	1,19 %
Tanja Riegel, BP	1	1,19 %
Sabine Nagel, BP	4	4,76 %
Günter Mey, BP	1	1,19 %
Harald Nagel, BP	2	2,38 %
Hilmar Vogel, BP	1	1,19 %
Sigmar Dönig, BP	1	1,19 %
Laura Lackner, BP	1	1,19 %
André Hofmann, BP	1	1,19 %
Dagmar Kuhn, BP	1	1,19 %
Mark Nagel, BP	1	1,19 %
Tanja Vogel, BP	2	2,38 %
Ingrid Weinmann, BP	1	1,19 %
Manfred Schneider, BP	1	1,19 %
Dominik Pohley, BP	1	1,19 %
Adolf Virnekäs, BP	1	1,19 %
Niklas Barrett, BP	1	1,19 %
Petra Karschti, BP	1	1,19 %
Hans Pötzingler, BP	1	1,19 %
Manuela Grosche, BP	1	1,19 %
Pascal Arenz, BP	1	1,19 %
Lotte Rönninger, BP	1	1,19 %
Ingrid Dünfelder, BP	1	1,19 %
Thomas Karschti, BP	1	1,19 %
Gerlinde Kuhn, BP	1	1,19 %
Silvia Dönig, BP	1	1,19 %
Erwin Draxler, BP	1	1,19 %
Berthold Weinmann, BP	1	1,19 %

Be Kreisstadt Kitzingen - Kitzingen, Ev. Kindergarten Alemannenstr

Kreistagswahl 15.03.2020

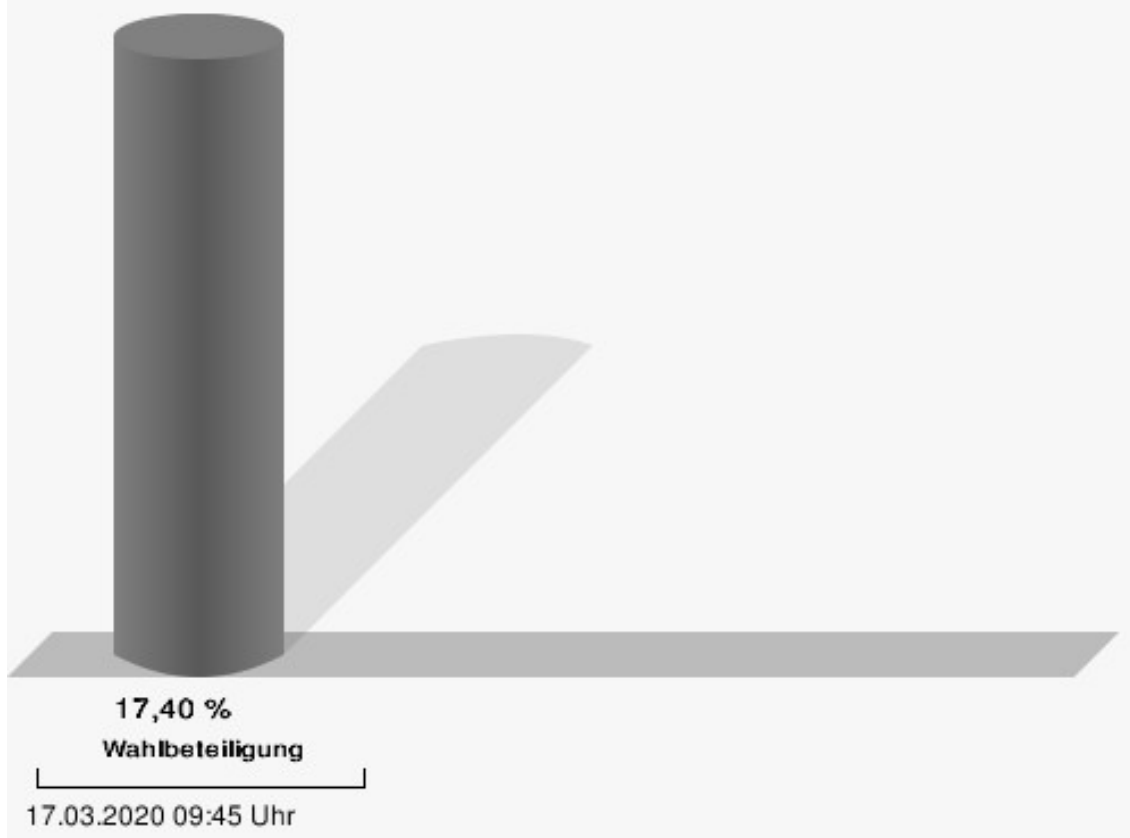


CSU = Christlich-Soziale Union in Bayern e.V.

FREIE WÄHLER/FW-Kreisverband Kitzingen = FREIE WÄHLER/FREIE WÄHLER-Kreisverband Kitzingen

SPD = Sozialdemokratische Partei Deutschlands

Wahlbeteiligung



Kitzingen, Berufsschule I

	Anzahl	Prozent
CSU	1.793	23,33 %
Timo Markert, CSU	68	3,79 %
Barbara Becker, CSU	51	2,84 %
Dr. Otto Hünnerkopf, CSU	52	2,90 %
Gerlinde Martin, CSU	32	1,78 %
Stefan Güntner, CSU	71	3,96 %
Dr. jur. Werner Knaier, CSU	23	1,28 %
Marcel Hannweber, CSU	32	1,78 %
Reinhold Kuhn, CSU	24	1,34 %
Manuela Strohofer, CSU	31	1,73 %
Sabrina Stemplowsky, CSU	39	2,18 %
Ferdinand Fürst zu Castell-Castell, CSU	32	1,78 %
Josef Wächter, CSU	23	1,28 %
Doris Paul, CSU	30	1,67 %
Heiko Bäuerlein, CSU	26	1,45 %
Robert Scheller, CSU	27	1,51 %
Gertrud Schwab, CSU	41	2,29 %
Gerhard Schenkel, CSU	46	2,57 %
Heinz Dorsch, CSU	21	1,17 %
Alfons Saugel, CSU	24	1,34 %
Eva Dinkel, CSU	27	1,51 %
Rainer Ott, CSU	26	1,45 %
Elmar Henke, CSU	39	2,18 %
Dieter Haag, CSU	31	1,73 %
René Schlehr, CSU	21	1,17 %
Tibor Brumme, CSU	41	2,29 %
Erich Hegwein, CSU	21	1,17 %
Thomas Reichert, CSU	30	1,67 %
Sibylle Säger, CSU	30	1,67 %
Bernhard Brückner, CSU	22	1,23 %
Frank Gimperlein, CSU	37	2,06 %
Annemarie Mauer, CSU	27	1,51 %
Marlene Bauer, CSU	27	1,51 %
Simon Rinke, CSU	24	1,34 %
Marion Frischholz, CSU	30	1,67 %
Manfred Kleinschrodt, CSU	23	1,28 %
Ruth Albrecht, CSU	20	1,12 %
Sandra Hannweber, CSU	29	1,62 %

	Anzahl	Prozent
Dr. med. dent. Bent Hanel, CSU	27	1,51 %
Hartmut Stiller, CSU	29	1,62 %
Julia Pfriem, CSU	32	1,78 %
Dr. oen. Uwe Matheus, CSU	23	1,28 %
Heidi Plömpel, CSU	25	1,39 %
Anke Schunk, CSU	26	1,45 %
Peter Riegler, CSU	20	1,12 %
Bernd Lussert, CSU	20	1,12 %
Elisabeth Drescher, CSU	23	1,28 %
Laura Voit, CSU	35	1,95 %
Peter Brandner, CSU	20	1,12 %
Maria Fieber, CSU	26	1,45 %
Fabian Uhl, CSU	26	1,45 %
Lilian Laacke, CSU	29	1,62 %
Manfred Ziegler, CSU	20	1,12 %
Dr. med. Stephan Küntzer, CSU	49	2,73 %
Michael Fackelmann, CSU	20	1,12 %
Ulrike Freifrau von Mauchenheim, gen. Bechtolsheim, CSU	23	1,28 %
Horst Reuther, CSU	22	1,23 %
Peter Sterk, CSU	27	1,51 %
Helma Schug, CSU	20	1,12 %
Daniel Nagl, CSU	23	1,28 %
Jan Götz, CSU	30	1,67 %
GRÜNE	1.836	23,89 %
Angela Hufnagel, GRÜNE	65	3,54 %
Klaus Sanzenbacher, GRÜNE	66	3,59 %
Christa Büttner, GRÜNE	55	3,00 %
Stefan Schwarz, GRÜNE	46	2,51 %
Dr. Gisela Kramer-Grünwald, GRÜNE	72	3,92 %
Andrea Schmidt, GRÜNE	73	3,98 %
Jonas Kruse, GRÜNE	39	2,12 %
Andrea Rauch, GRÜNE	51	2,78 %
Nico Engelbrecht, GRÜNE	31	1,69 %
Andrea Drexelius, GRÜNE	39	2,12 %
Harald Godron, GRÜNE	35	1,91 %
Eva Trapp, GRÜNE	38	2,07 %
Frank Hufnagel, GRÜNE	31	1,69 %
Stefanie Schumacher, GRÜNE	42	2,29 %

	Anzahl	Prozent
Dr. rer. nat. Hans-Martin Hoffmann, GRÜNE	28	1,53 %
Regina Hetterich, GRÜNE	34	1,85 %
Willi Hörrmann, GRÜNE	29	1,58 %
Birgit Zugelder-Hofmann, GRÜNE	28	1,53 %
Herbert Schmidt, GRÜNE	25	1,36 %
Ursula Marpoder, GRÜNE	26	1,42 %
Armin Döpfner, GRÜNE	25	1,36 %
Theresa Sanzenbacher, GRÜNE	26	1,42 %
Peter Laumer, GRÜNE	25	1,36 %
Melanie Stöcklein, GRÜNE	30	1,63 %
Ulrich Drexelius, GRÜNE	28	1,53 %
Sylvia Krüger-Schrauth, GRÜNE	27	1,47 %
Heiner Schmidt, GRÜNE	25	1,36 %
Hajar Noori, GRÜNE	25	1,36 %
Markus Krüger, GRÜNE	24	1,31 %
Xenia Bastert, GRÜNE	25	1,36 %
Thomas Ziegler, GRÜNE	23	1,25 %
Astrid Franssen, GRÜNE	27	1,47 %
Moritz Hornung, GRÜNE	25	1,36 %
Silke Seebeck, GRÜNE	29	1,58 %
Victor Trapp, GRÜNE	25	1,36 %
Waltraud Lutz-Neugebauer, GRÜNE	25	1,36 %
Jens Schellhase, GRÜNE	29	1,58 %
Imelda Weippert, GRÜNE	21	1,14 %
Bernd Zeidler, GRÜNE	24	1,31 %
Elfriede Hahn-Schwind, GRÜNE	21	1,14 %
Jörg Schlüter, GRÜNE	21	1,14 %
Sara Arab, GRÜNE	30	1,63 %
Manfred Erhard, GRÜNE	20	1,09 %
Anna-Lea Beckenbauer, GRÜNE	26	1,42 %
Joachim Neugebauer, GRÜNE	23	1,25 %
Julia Wenner, GRÜNE	22	1,20 %
Artie Gutschera, GRÜNE	19	1,03 %
Gabriele Gauer, GRÜNE	22	1,20 %
Reinhard Schmid, GRÜNE	25	1,36 %
Julia Gilfert, GRÜNE	23	1,25 %
Peter Bieber, GRÜNE	29	1,58 %
Anna Mebs, GRÜNE	22	1,20 %
Liam Franssen, GRÜNE	28	1,53 %

	Anzahl	Prozent
Heidelinde Kruckow, GRÜNE	19	1,03 %
Dieter Then, GRÜNE	22	1,20 %
Christine Seynstahl, GRÜNE	31	1,69 %
Conny Gutschera, GRÜNE	19	1,03 %
Petra Godron, GRÜNE	19	1,03 %
Hans-Georg Plate, GRÜNE	29	1,58 %
Rita Gryzla, GRÜNE	25	1,36 %
FREIE WÄHLER/FW-Kreisverband Kitzingen	659	8,58 %
Tamara Bischof, FREIE WÄHLER/FW-Kreisverband Kitzingen	58	8,80 %
Josef Mend, FREIE WÄHLER/FW-Kreisverband Kitzingen	20	3,03 %
Stefan Wolbert, FREIE WÄHLER/FW-Kreisverband Kitzingen	20	3,03 %
Dr. med. Susanne Knof, FREIE WÄHLER/FW-Kreisverband Kitzingen	18	2,73 %
Udo Gebert, FREIE WÄHLER/FW-Kreisverband Kitzingen	13	1,97 %
Dr. Roland Hardörfer, FREIE WÄHLER/FW-Kreisverband Kitzingen	18	2,73 %
Heinrich Wörner, FREIE WÄHLER/FW-Kreisverband Kitzingen	10	1,52 %
Volker Schmitt, FREIE WÄHLER/FW-Kreisverband Kitzingen	9	1,37 %
Guido Braun, FREIE WÄHLER/FW-Kreisverband Kitzingen	12	1,82 %
Dieter Lenzer, FREIE WÄHLER/FW-Kreisverband Kitzingen	12	1,82 %
Ernst Nickel, FREIE WÄHLER/FW-Kreisverband Kitzingen	9	1,37 %
Sabrina Bischof, FREIE WÄHLER/FW-Kreisverband Kitzingen	15	2,28 %
Ingrid Reifenscheid-Eckert, FREIE WÄHLER/FW-Kreisverband Kitzingen	14	2,12 %
Gerlinde Stier, FREIE WÄHLER/FW-Kreisverband Kitzingen	12	1,82 %
Herbert Volkamer, FREIE WÄHLER/FW-Kreisverband Kitzingen	9	1,37 %
Eckhard Himmel, FREIE WÄHLER/FW-Kreisverband Kitzingen	9	1,37 %
Herbert Biebelriether, FREIE WÄHLER/FW-Kreisverband Kitzingen	9	1,37 %

	Anzahl	Prozent
Peter Kraus, FREIE WÄHLER/FW-Kreisverband Kitzingen	16	2,43 %
Carolin Meyer, FREIE WÄHLER/FW-Kreisverband Kitzingen	12	1,82 %
Matthias Bielek, FREIE WÄHLER/FW-Kreisverband Kitzingen	27	4,10 %
Peter Kornell, FREIE WÄHLER/FW-Kreisverband Kitzingen	9	1,37 %
Paul Streng, FREIE WÄHLER/FW-Kreisverband Kitzingen	11	1,67 %
Lothar Nagel, FREIE WÄHLER/FW-Kreisverband Kitzingen	12	1,82 %
Johanna Sendner, FREIE WÄHLER/FW-Kreisverband Kitzingen	8	1,21 %
Frank Stierhof, FREIE WÄHLER/FW-Kreisverband Kitzingen	11	1,67 %
Rudolf Schaller, FREIE WÄHLER/FW-Kreisverband Kitzingen	8	1,21 %
Gerhard Ackermann, FREIE WÄHLER/FW-Kreisverband Kitzingen	8	1,21 %
Peter Eschenbacher, FREIE WÄHLER/FW-Kreisverband Kitzingen	8	1,21 %
Konrad Mittenzwei, FREIE WÄHLER/FW-Kreisverband Kitzingen	8	1,21 %
Ulrich Falk, FREIE WÄHLER/FW-Kreisverband Kitzingen	11	1,67 %
August Hopf, FREIE WÄHLER/FW-Kreisverband Kitzingen	11	1,67 %
Cengiz Zarbo, FREIE WÄHLER/FW-Kreisverband Kitzingen	8	1,21 %
Dirk Albrecht, FREIE WÄHLER/FW-Kreisverband Kitzingen	8	1,21 %
Winfried Weidt, FREIE WÄHLER/FW-Kreisverband Kitzingen	8	1,21 %
Anja Hirt, FREIE WÄHLER/FW-Kreisverband Kitzingen	8	1,21 %
Simone Thomalla-Ossenkemper, FREIE WÄHLER/FW-Kreisverband Kitzingen	8	1,21 %
Rudolf Donath, FREIE WÄHLER/FW-Kreisverband Kitzingen	8	1,21 %
Helmut Schleyer, FREIE WÄHLER/FW-Kreisverband Kitzingen	8	1,21 %
Siegfried Hummel, FREIE WÄHLER/FW-Kreisverband Kitzingen	8	1,21 %

	Anzahl	Prozent
Eva-Sophia Rückel, FREIE WÄHLER/FW-Kreisverband Kitzingen	7	1,06 %
Wolfgang Brosche, FREIE WÄHLER/FW-Kreisverband Kitzingen	7	1,06 %
Gustav Tasch, FREIE WÄHLER/FW-Kreisverband Kitzingen	8	1,21 %
Andrea Pfannes, FREIE WÄHLER/FW-Kreisverband Kitzingen	19	2,88 %
Manuela Jamm, FREIE WÄHLER/FW-Kreisverband Kitzingen	7	1,06 %
Carolin Wegmann, FREIE WÄHLER/FW-Kreisverband Kitzingen	7	1,06 %
Klaus Heinrich, FREIE WÄHLER/FW-Kreisverband Kitzingen	7	1,06 %
Thomas Grimmer, FREIE WÄHLER/FW-Kreisverband Kitzingen	7	1,06 %
Rouven Lewandowski, FREIE WÄHLER/FW-Kreisverband Kitzingen	7	1,06 %
Ralf Trump, FREIE WÄHLER/FW-Kreisverband Kitzingen	16	2,43 %
Dr. Heinfried Hahn, FREIE WÄHLER/FW-Kreisverband Kitzingen	8	1,21 %
Heinrich Stier, FREIE WÄHLER/FW-Kreisverband Kitzingen	11	1,67 %
Herbert Holzapfel, FREIE WÄHLER/FW-Kreisverband Kitzingen	7	1,06 %
Nina Sahlmüller, FREIE WÄHLER/FW-Kreisverband Kitzingen	7	1,06 %
Felix Wallström, FREIE WÄHLER/FW-Kreisverband Kitzingen	7	1,06 %
Friedrich Düll, FREIE WÄHLER/FW-Kreisverband Kitzingen	6	0,91 %
Robert Menz, FREIE WÄHLER/FW-Kreisverband Kitzingen	6	0,91 %
Thomas Pauli, FREIE WÄHLER/FW-Kreisverband Kitzingen	6	0,91 %
Hans Brummer, FREIE WÄHLER/FW-Kreisverband Kitzingen	6	0,91 %
Peggy Knauer, FREIE WÄHLER/FW-Kreisverband Kitzingen	6	0,91 %
Hilar Burkard, FREIE WÄHLER/FW-Kreisverband Kitzingen	6	0,91 %
AfD	407	5,30 %
Andrea Klingen, AfD	25	6,14 %
Christian Klingen, AfD	22	5,41 %
Stefan Doliwa, AfD	19	4,67 %

	Anzahl	Prozent
Alfred Ackermann, AfD	19	4,67 %
Lars Goldbach, AfD	25	6,14 %
Marlis Ceslok, AfD	22	5,41 %
Gerda Reisberg, AfD	19	4,67 %
Hannelore Postel, AfD	19	4,67 %
Markus Kligen, AfD	19	4,67 %
Marius Jaekel, AfD	19	4,67 %
Karin Zesar, AfD	19	4,67 %
Marion Kirstein, AfD	23	5,65 %
Dr. med. Bernhard Sturn, AfD	25	6,14 %
Siegfried Postel, AfD	19	4,67 %
Heinz Ackermann, AfD	19	4,67 %
Ruth Doliwa, AfD	19	4,67 %
Daniela Strobel-Langenhan, AfD	19	4,67 %
Claudia Idselis, AfD	19	4,67 %
Detlef Idselis, AfD	19	4,67 %
Diana Ulm, AfD	18	4,42 %
SPD	833	10,84 %
Eva-Maria Weimann, SPD	20	2,40 %
Heinz Galuschka, SPD	17	2,04 %
Astrid Glos, SPD	39	4,68 %
Robert Finster, SPD	18	2,16 %
Margit Hofmann, SPD	30	3,60 %
Dr. med. Jürgen Kößler, SPD	27	3,24 %
Martina Sagstetter, SPD	11	1,32 %
Manfred Paul, SPD	21	2,52 %
Annabell Röhner, SPD	16	1,92 %
Maurice Then, SPD	16	1,92 %
Uta Wandera, SPD	11	1,32 %
Otto Kolesch, SPD	12	1,44 %
Ute Freibott, SPD	14	1,68 %
Marcus Hegwein, SPD	11	1,32 %
Dr. Marlies Thein, SPD	17	2,04 %
Gerald Möhrlein, SPD	15	1,80 %
Dr. med. Brigitte Endres-Paul, SPD	25	3,00 %
Harald Kopp, SPD	11	1,32 %
Barbara Hügelschäffer, SPD	11	1,32 %
Bernd Moser, SPD	35	4,20 %
Elvira Kahnt, SPD	21	2,52 %

	Anzahl	Prozent
Oskar Münzer, SPD	11	1,32 %
Dr. Margarete Klein-Pfeuffer, SPD	11	1,32 %
Dr. Wolfgang Patzwahl, SPD	14	1,68 %
Anja Bachmann, SPD	17	2,04 %
Klaus Hoffmann, SPD	11	1,32 %
Barbara Nikola-Bier, SPD	14	1,68 %
Gerhard Heß, SPD	11	1,32 %
Rosa Semle, SPD	11	1,32 %
Gerhard Uhl, SPD	11	1,32 %
Marianne Greif, SPD	18	2,16 %
Stefan Söllner, SPD	11	1,32 %
Helen Freifrau von Hoyningen-Huene, SPD	12	1,44 %
Hans-Dieter Kern, SPD	11	1,32 %
Ursula Uhl, SPD	11	1,32 %
Dietmar Schuler, SPD	13	1,56 %
Doris Eckstein, SPD	13	1,56 %
Othmar Röhner, SPD	13	1,56 %
Ulrike Münzer, SPD	11	1,32 %
Uwe Hagen, SPD	17	2,04 %
Monika Conrad, SPD	12	1,44 %
Klaus Heisel, SPD	13	1,56 %
Oskar Friedel, SPD	12	1,44 %
Dieter Söllner, SPD	8	0,96 %
Christian Küster, SPD	8	0,96 %
Marc-André Behrendt, SPD	8	0,96 %
Gerd Semle, SPD	8	0,96 %
Michael Langer, SPD	11	1,32 %
Armin Grötsch, SPD	8	0,96 %
Dr. Dirk Dantz, SPD	8	0,96 %
August Hering, SPD	17	2,04 %
Edgar Töpfer, SPD	7	0,84 %
Ewald Greif, SPD	18	2,16 %
Eugen Reifenscheid, SPD	8	0,96 %
Markus Pusch, SPD	7	0,84 %
Gerhard Schulzki, SPD	7	0,84 %
Dr. rer. nat. Volker Freiherr von Hoyningen-Huene, SPD	7	0,84 %
Peter Geier, SPD	7	0,84 %
Josef Günther, SPD	10	1,20 %
Christiane Berneth, SPD	10	1,20 %

	Anzahl	Prozent
FDP	145	1,89 %
Hans Müller, FDP	8	5,52 %
Stefan Deppisch, FDP	5	3,45 %
Mathias Krönert, FDP	5	3,45 %
Astrid Jung, FDP	5	3,45 %
Bernhard Etzelmüller, FDP	8	5,52 %
Clemens Schneider, FDP	5	3,45 %
Markus Greulich, FDP	5	3,45 %
Chiara Britting, FDP	5	3,45 %
Christian Heinle, FDP	5	3,45 %
Kristina Amendt, FDP	5	3,45 %
Thomas Adamik, FDP	5	3,45 %
Wolfgang Reuchlein, FDP	7	4,83 %
Stefan Köhler, FDP	5	3,45 %
Jan-Felix Beuerlein, FDP	5	3,45 %
Björn Holeschak, FDP	5	3,45 %
Benno Müller, FDP	5	3,45 %
Wolf-Eckhard Walz, FDP	8	5,52 %
Angela Kießling-Fischer, FDP	5	3,45 %
Christoph Müller, FDP	5	3,45 %
Ralf Hopfengart, FDP	5	3,45 %
Marco Koletschka, FDP	4	2,76 %
Alexander Wehr, FDP	1	0,69 %
Andreas Elster, FDP	4	2,76 %
Michael Mörer, FDP	1	0,69 %
Bernhard Achter, FDP	1	0,69 %
Sabine Häring, FDP	1	0,69 %
Helga Lohmann, FDP	2	1,38 %
Lisa Weiß, FDP	1	0,69 %
Christian Friedrich, FDP	1	0,69 %
Stefan Kaupert, FDP	1	0,69 %
Anita Zwinkau, FDP	1	0,69 %
Martin Stadtelmeyer, FDP	1	0,69 %
Heidemarie Wagner, FDP	1	0,69 %
Klaus Feser, FDP	1	0,69 %
Christine Scheler, FDP	1	0,69 %
Sandra Müller-Britting, FDP	1	0,69 %
Ute Enzenberger, FDP	2	1,38 %
Olindo Di Biasi, FDP	4	2,76 %
Bernd Djalek, FDP	4	2,76 %

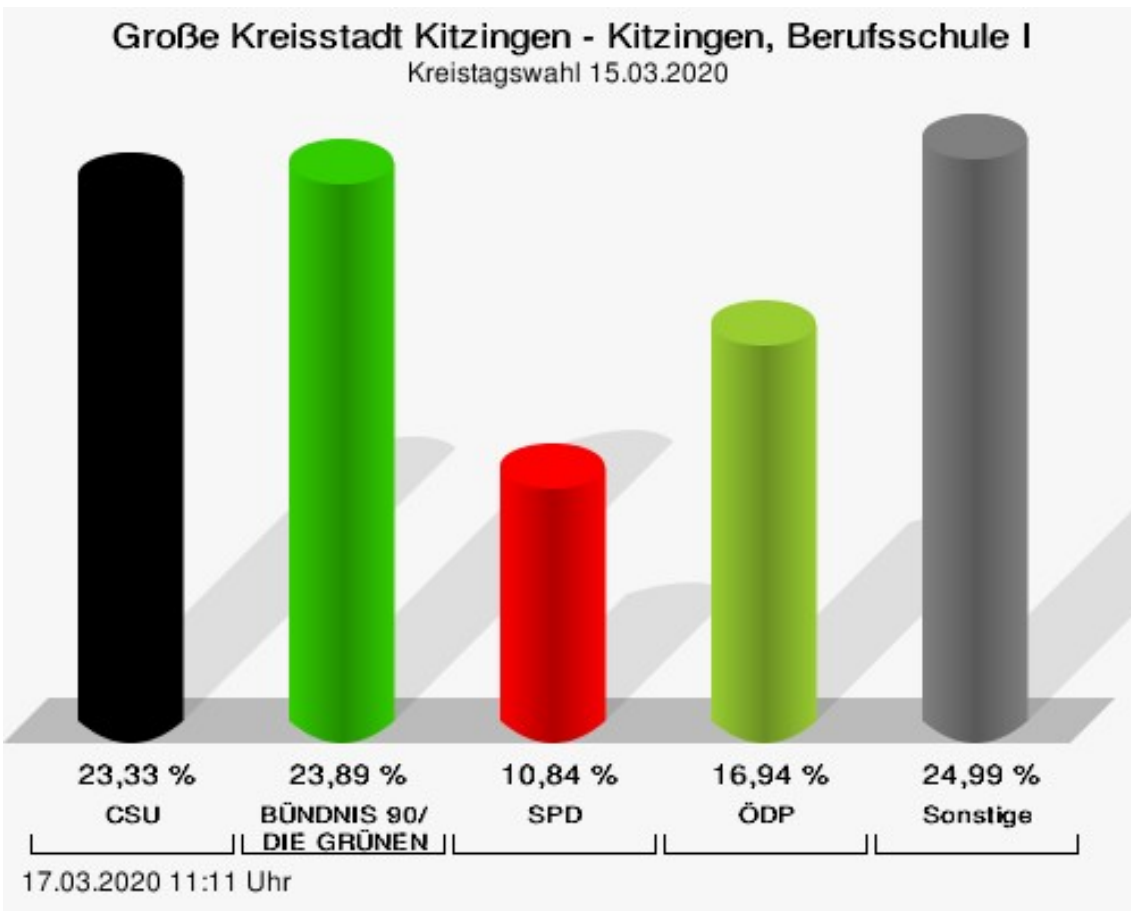
	Anzahl	Prozent
Bernd Enzenberger, FDP	1	0,69 %
FW-FBW	512	6,66 %
Dr. Uwe Pfeiffle, FW-FBW	30	5,86 %
Karl-Dieter Fuchs, FW-FBW	17	3,32 %
Wolfram Beha, FW-FBW	15	2,93 %
Hermann Queck, FW-FBW	12	2,34 %
Simon Haag, FW-FBW	16	3,13 %
Manfred Freitag, FW-FBW	12	2,34 %
Roland Hoh, FW-FBW	7	1,37 %
Joachim Lott, FW-FBW	9	1,76 %
Dietrich Hermann, FW-FBW	12	2,34 %
Daniel Bayer, FW-FBW	8	1,56 %
Christiane Denk, FW-FBW	6	1,17 %
Rudolf Sattes, FW-FBW	6	1,17 %
Stefan Wehr, FW-FBW	9	1,76 %
Dieter Burlein, FW-FBW	7	1,37 %
Willi Hertlein, FW-FBW	6	1,17 %
Alfred Schnabel, FW-FBW	7	1,37 %
Elke Pfeiffle, FW-FBW	6	1,17 %
Marcus Götz, FW-FBW	6	1,17 %
Sabine Fuchs, FW-FBW	6	1,17 %
Dieter Koch, FW-FBW	6	1,17 %
Tobias Volk, FW-FBW	12	2,34 %
Steven Haass, FW-FBW	6	1,17 %
Frank Schmitt, FW-FBW	6	1,17 %
David Haass, FW-FBW	16	3,13 %
Otto Volk, FW-FBW	6	1,17 %
Evi Luckert, FW-FBW	6	1,17 %
Max Spiegel, FW-FBW	6	1,17 %
Stefan Schweser, FW-FBW	7	1,37 %
Christoph Hofmann, FW-FBW	18	3,52 %
Peter Enck, FW-FBW	9	1,76 %
Uwe Graßl, FW-FBW	6	1,17 %
Jasmin Sattes, FW-FBW	6	1,17 %
Sabine Schenkel-Drenkard, FW-FBW	9	1,76 %
Lutz Heyne, FW-FBW	6	1,17 %
Gerd Heiser, FW-FBW	6	1,17 %
Romana Wahner, FW-FBW	6	1,17 %
Niklas Brehm, FW-FBW	6	1,17 %

	Anzahl	Prozent
Michael Herbig, FW-FBW	6	1,17 %
Johannes Luckert, FW-FBW	12	2,34 %
Ralph Hofmann, FW-FBW	6	1,17 %
Rolf Wenkheimer, FW-FBW	7	1,37 %
Friedrich Haag, FW-FBW	9	1,76 %
Helga Brand, FW-FBW	7	1,37 %
Utta Poch, FW-FBW	6	1,17 %
Christian Töpfer, FW-FBW	6	1,17 %
Thorsten Dennerlein, FW-FBW	10	1,95 %
Karin Kohles, FW-FBW	6	1,17 %
Monika Hirsch-Günther, FW-FBW	6	1,17 %
Andreas Fuchs, FW-FBW	9	1,76 %
Dr. Bertram Poch, FW-FBW	9	1,76 %
Dagmar Ludwig, FW-FBW	9	1,76 %
Günther Kohles, FW-FBW	6	1,17 %
Markus Pallingen, FW-FBW	6	1,17 %
Christian Oppel, FW-FBW	7	1,37 %
Klaus Rügamer, FW-FBW	6	1,17 %
Frank Hoh, FW-FBW	8	1,56 %
Gertrud Katzenberger, FW-FBW	6	1,17 %
Alfred Sattes, FW-FBW	7	1,37 %
Manuela Hofmann, FW-FBW	9	1,76 %
Georg Wittmann, FW-FBW	9	1,76 %
UsW	143	1,86 %
Siegfried Müller, UsW	18	12,59 %
Werner May, UsW	3	2,10 %
Manfred Marstaller, UsW	9	6,29 %
Manuel Müller, UsW	9	6,29 %
Hermann Pfannes, UsW	6	4,20 %
Rolf Ferenczy, UsW	21	14,69 %
Heidi Hergert, UsW	3	2,10 %
Friedrich Lenhart, UsW	3	2,10 %
Stefan Grau, UsW	9	6,29 %
Bettina Kristinus, UsW	2	1,40 %
Christian Müller, UsW	3	2,10 %
Werner Hecht, UsW	2	1,40 %
Dieter Köberle, UsW	2	1,40 %
Dominic Niedermeyer, UsW	8	5,59 %
Birte May, UsW	2	1,40 %
Michael Dorsch, UsW	4	2,80 %

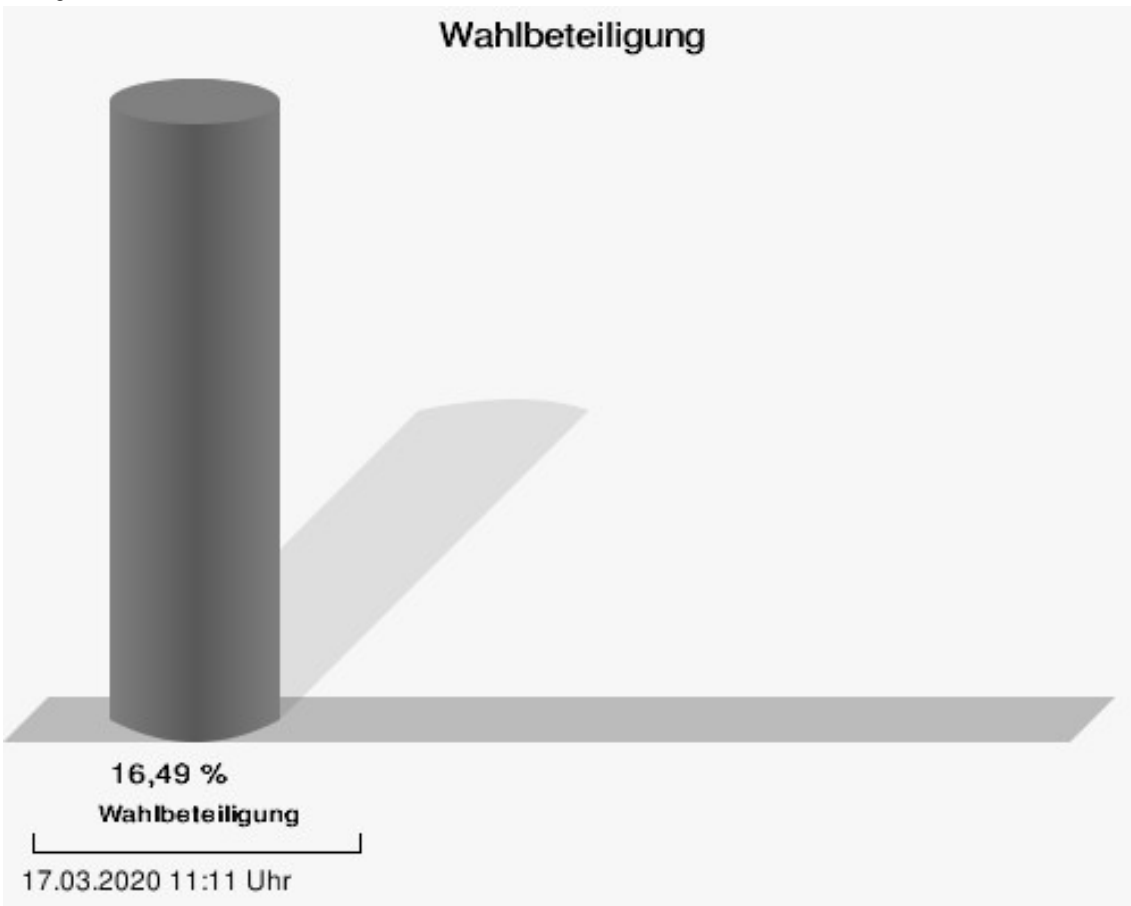
	Anzahl	Prozent
Karl Jeschke, UsW	5	3,50 %
Jürgen Niedermeyer, UsW	4	2,80 %
Anja Müller-Meister, UsW	2	1,40 %
Kurt Lamparter, UsW	4	2,80 %
Sandra Pfannes, UsW	2	1,40 %
Michael Schmitt, UsW	2	1,40 %
Gerd Müller, UsW	5	3,50 %
Miroslaw Dragon, UsW	2	1,40 %
Elisabeth Müller, UsW	5	3,50 %
Reinhard Scherzer, UsW	8	5,59 %
ÖDP	1.302	16,94 %
Reinhard Trump, ÖDP	56	4,30 %
Alexander Meier, ÖDP	51	3,92 %
Bianca Tröge, ÖDP	76	5,84 %
Erich Jakubczyk, ÖDP	54	4,15 %
Jens Pauluhn, ÖDP	79	6,07 %
Sigrid Dostal, ÖDP	45	3,46 %
Ulf Katzenberger, ÖDP	42	3,23 %
Hinnerk Vinzent, ÖDP	37	2,84 %
Sonja Gekeler-Hölscher, ÖDP	42	3,23 %
Annette Prectel, ÖDP	42	3,23 %
Matthias Lux, ÖDP	21	1,61 %
Margarita Mäder-Schmidt, ÖDP	18	1,38 %
Karola Trump, ÖDP	24	1,84 %
Herbert Pröstler, ÖDP	17	1,31 %
Karoline Mayer-Nuss, ÖDP	18	1,38 %
Stephanie Bauer, ÖDP	24	1,84 %
Thomas Schneider, ÖDP	18	1,38 %
Johannes Feller, ÖDP	23	1,77 %
Harald Weber, ÖDP	17	1,31 %
Wolfram Soldan, ÖDP	35	2,69 %
Hannelore Vinzent, ÖDP	17	1,31 %
Stefan Lenzer, ÖDP	17	1,31 %
Gottfried Schade, ÖDP	29	2,23 %
Petra Hösch, ÖDP	24	1,84 %
Silvia Paulus-Hildner, ÖDP	24	1,84 %
Martin Tröge, ÖDP	25	1,92 %
Marion Katzenberger, ÖDP	19	1,46 %
Thomas Abendroth, ÖDP	17	1,31 %
Friederike Kolb, ÖDP	17	1,31 %

	Anzahl	Prozent
Michael Hildner, ÖDP	16	1,23 %
Elke Özdil-Schlichthörlein, ÖDP	17	1,31 %
Werner Müller, ÖDP	16	1,23 %
Christian Schneider, ÖDP	24	1,84 %
Karolin Meier, ÖDP	16	1,23 %
Laura Goller, ÖDP	27	2,07 %
Christiane Lindörfer, ÖDP	19	1,46 %
Martin Günzel, ÖDP	17	1,31 %
Fatemeh Mohammadi Motlagh, ÖDP	20	1,54 %
Doris Herrmann, ÖDP	19	1,46 %
Dariusz Migula, ÖDP	17	1,31 %
Andrea McWright-Lapp, ÖDP	17	1,31 %
Siegfried Fröhling, ÖDP	21	1,61 %
Harald Beck, ÖDP	17	1,31 %
Marion Langer, ÖDP	24	1,84 %
Bernhard Ziegler, ÖDP	20	1,54 %
Alexander Stein, ÖDP	22	1,69 %
Elke Dosch, ÖDP	12	0,92 %
Brigitte Pauluhn, ÖDP	33	2,53 %
BP	54	0,70 %
Uwe Hartmann, BP	7	12,96 %
Sascha Kecke, BP	2	3,70 %
Martin Dirschbacher, BP	2	3,70 %
Aileen Bimmerlein, BP	2	3,70 %
Oliver Hess, BP	2	3,70 %
Oliver Höhn, BP	2	3,70 %
Karl-Heinz Rönninger, BP	2	3,70 %
Birgit Hartmann, BP	4	7,41 %
Günther Riegel, BP	2	3,70 %
Nina Will, BP	1	1,85 %
Ernst Van Huet, BP	0	0,00 %
Volker Skop, BP	0	0,00 %
Rudolf Stadtler, BP	1	1,85 %
Anette Schneider, BP	0	0,00 %
Renate Mey, BP	1	1,85 %
Katharina Paul-Heß, BP	1	1,85 %
Claudia Somorowsky, BP	1	1,85 %
Michaela Kecke, BP	2	3,70 %
Thomas Rodamer, BP	1	1,85 %

	Anzahl	Prozent
Janina Van Huet, BP	0	0,00 %
Ellen Rammig, BP	0	0,00 %
Jürgen Rammig, BP	1	1,85 %
Melissa Rammig, BP	0	0,00 %
Tanja Riegel, BP	0	0,00 %
Sabine Nagel, BP	1	1,85 %
Günter Mey, BP	2	3,70 %
Harald Nagel, BP	1	1,85 %
Hilmar Vogel, BP	1	1,85 %
Sigmar Dönig, BP	1	1,85 %
Laura Lackner, BP	1	1,85 %
André Hofmann, BP	1	1,85 %
Dagmar Kuhn, BP	1	1,85 %
Mark Nagel, BP	1	1,85 %
Tanja Vogel, BP	4	7,41 %
Ingrid Weinmann, BP	1	1,85 %
Manfred Schneider, BP	0	0,00 %
Dominik Pohley, BP	0	0,00 %
Adolf Virnekäs, BP	0	0,00 %
Niklas Barrett, BP	0	0,00 %
Petra Karschti, BP	1	1,85 %
Hans Pötzingler, BP	1	1,85 %
Manuela Grosche, BP	1	1,85 %
Pascal Arenz, BP	1	1,85 %
Lotte Rönninger, BP	0	0,00 %
Ingrid Dünfelder, BP	1	1,85 %
Thomas Karschti, BP	0	0,00 %
Gerlinde Kuhn, BP	0	0,00 %
Silvia Dönig, BP	0	0,00 %
Erwin Draxler, BP	0	0,00 %
Berthold Weinmann, BP	0	0,00 %



CSU = Christlich-Soziale Union in Bayern e.V.
 SPD = Sozialdemokratische Partei Deutschlands
 ÖDP = Ökologisch-Demokratische Partei



Kitzingen, St. Michael Gemeindehaus Etwashausen

	Anzahl	Prozent
CSU	2.186	33,57 %
Timo Markert, CSU	70	3,20 %
Barbara Becker, CSU	62	2,84 %
Dr. Otto Hünnerkopf, CSU	43	1,97 %
Gerlinde Martin, CSU	42	1,92 %
Stefan Güntner, CSU	85	3,89 %
Dr. jur. Werner Knaier, CSU	35	1,60 %
Marcel Hannweber, CSU	36	1,65 %
Reinhold Kuhn, CSU	32	1,46 %
Manuela Strohofer, CSU	41	1,88 %
Sabrina Stemplowsky, CSU	46	2,10 %
Ferdinand Fürst zu Castell-Castell, CSU	42	1,92 %
Josef Wächter, CSU	31	1,42 %
Doris Paul, CSU	47	2,15 %
Heiko Bäuerlein, CSU	33	1,51 %
Robert Scheller, CSU	35	1,60 %
Gertrud Schwab, CSU	46	2,10 %
Gerhard Schenkel, CSU	32	1,46 %
Heinz Dorsch, CSU	34	1,56 %
Alfons Saugel, CSU	33	1,51 %
Eva Dinkel, CSU	35	1,60 %
Rainer Ott, CSU	33	1,51 %
Elmar Henke, CSU	30	1,37 %
Dieter Haag, CSU	43	1,97 %
René Schlehr, CSU	29	1,33 %
Tibor Brumme, CSU	57	2,61 %
Erich Hegwein, CSU	30	1,37 %
Thomas Reichert, CSU	30	1,37 %
Sibylle Säger, CSU	31	1,42 %
Bernhard Brückner, CSU	31	1,42 %
Frank Gimperlein, CSU	40	1,83 %
Annemarie Mauer, CSU	31	1,42 %
Marlene Bauer, CSU	30	1,37 %
Simon Rinke, CSU	37	1,69 %
Marion Frischholz, CSU	37	1,69 %
Manfred Kleinschrodt, CSU	37	1,69 %
Ruth Albrecht, CSU	34	1,56 %
Sandra Hannweber, CSU	34	1,56 %

	Anzahl	Prozent
Dr. med. dent. Bent Hanel, CSU	34	1,56 %
Hartmut Stiller, CSU	39	1,78 %
Julia Pfriem, CSU	40	1,83 %
Dr. oen. Uwe Matheus, CSU	31	1,42 %
Heidi Plömpel, CSU	33	1,51 %
Anke Schunk, CSU	34	1,56 %
Peter Riegler, CSU	31	1,42 %
Bernd Lussert, CSU	30	1,37 %
Elisabeth Drescher, CSU	29	1,33 %
Laura Voit, CSU	30	1,37 %
Peter Brandner, CSU	28	1,28 %
Maria Fieber, CSU	30	1,37 %
Fabian Uhl, CSU	29	1,33 %
Lilian Laacke, CSU	31	1,42 %
Manfred Ziegler, CSU	27	1,24 %
Dr. med. Stephan Küntzer, CSU	62	2,84 %
Michael Fackelmann, CSU	26	1,19 %
Ulrike Freifrau von Mauchenheim, gen. Bechtolsheim, CSU	25	1,14 %
Horst Reuther, CSU	35	1,60 %
Peter Sterk, CSU	24	1,10 %
Helma Schug, CSU	23	1,05 %
Daniel Nagl, CSU	30	1,37 %
Jan Götz, CSU	31	1,42 %
GRÜNE	922	14,16 %
Angela Hufnagel, GRÜNE	30	3,25 %
Klaus Sanzenbacher, GRÜNE	26	2,82 %
Christa Büttner, GRÜNE	23	2,49 %
Stefan Schwarz, GRÜNE	18	1,95 %
Dr. Gisela Kramer-Grünwald, GRÜNE	22	2,39 %
Andrea Schmidt, GRÜNE	29	3,15 %
Jonas Kruse, GRÜNE	20	2,17 %
Andrea Rauch, GRÜNE	14	1,52 %
Nico Engelbrecht, GRÜNE	14	1,52 %
Andrea Drexelius, GRÜNE	17	1,84 %
Harald Godron, GRÜNE	15	1,63 %
Eva Trapp, GRÜNE	20	2,17 %
Frank Hufnagel, GRÜNE	15	1,63 %
Stefanie Schumacher, GRÜNE	19	2,06 %

	Anzahl	Prozent
Dr. rer. nat. Hans-Martin Hoffmann, GRÜNE	15	1,63 %
Regina Hetterich, GRÜNE	17	1,84 %
Willi Hörrmann, GRÜNE	16	1,74 %
Birgit Zugelder-Hofmann, GRÜNE	13	1,41 %
Herbert Schmidt, GRÜNE	13	1,41 %
Ursula Marpoder, GRÜNE	14	1,52 %
Armin Döpfner, GRÜNE	13	1,41 %
Theresa Sanzenbacher, GRÜNE	19	2,06 %
Peter Laumer, GRÜNE	13	1,41 %
Melanie Stöcklein, GRÜNE	13	1,41 %
Ulrich Drexelius, GRÜNE	16	1,74 %
Sylvia Krüger-Schrauth, GRÜNE	14	1,52 %
Heiner Schmidt, GRÜNE	14	1,52 %
Hajar Noori, GRÜNE	16	1,74 %
Markus Krüger, GRÜNE	13	1,41 %
Xenia Bastert, GRÜNE	17	1,84 %
Thomas Ziegler, GRÜNE	13	1,41 %
Astrid Franssen, GRÜNE	13	1,41 %
Moritz Hornung, GRÜNE	15	1,63 %
Silke Seebeck, GRÜNE	13	1,41 %
Victor Trapp, GRÜNE	13	1,41 %
Waltraud Lutz-Neugebauer, GRÜNE	14	1,52 %
Jens Schellhase, GRÜNE	14	1,52 %
Imelda Weippert, GRÜNE	13	1,41 %
Bernd Zeidler, GRÜNE	14	1,52 %
Elfriede Hahn-Schwind, GRÜNE	13	1,41 %
Jörg Schlüter, GRÜNE	13	1,41 %
Sara Arab, GRÜNE	13	1,41 %
Manfred Erhard, GRÜNE	13	1,41 %
Anna-Lea Beckenbauer, GRÜNE	16	1,74 %
Joachim Neugebauer, GRÜNE	15	1,63 %
Julia Wenner, GRÜNE	13	1,41 %
Artie Gutschera, GRÜNE	14	1,52 %
Gabriele Gauer, GRÜNE	14	1,52 %
Reinhard Schmid, GRÜNE	13	1,41 %
Julia Gilfert, GRÜNE	14	1,52 %
Peter Bieber, GRÜNE	15	1,63 %
Anna Mebs, GRÜNE	12	1,30 %
Liam Franssen, GRÜNE	12	1,30 %

	Anzahl	Prozent
Heidelinde Kruckow, GRÜNE	12	1,30 %
Dieter Then, GRÜNE	12	1,30 %
Christine Seynstahl, GRÜNE	17	1,84 %
Conny Gutschera, GRÜNE	12	1,30 %
Petra Godron, GRÜNE	12	1,30 %
Hans-Georg Plate, GRÜNE	14	1,52 %
Rita Gryzla, GRÜNE	13	1,41 %
FREIE WÄHLER/FW-Kreisverband Kitzingen	708	10,87 %
Tamara Bischof, FREIE WÄHLER/FW-Kreisverband Kitzingen	48	6,78 %
Josef Mend, FREIE WÄHLER/FW-Kreisverband Kitzingen	26	3,67 %
Stefan Wolbert, FREIE WÄHLER/FW-Kreisverband Kitzingen	25	3,53 %
Dr. med. Susanne Knof, FREIE WÄHLER/FW-Kreisverband Kitzingen	18	2,54 %
Udo Gebert, FREIE WÄHLER/FW-Kreisverband Kitzingen	11	1,55 %
Dr. Roland Hardörfer, FREIE WÄHLER/FW-Kreisverband Kitzingen	16	2,26 %
Heinrich Wörner, FREIE WÄHLER/FW-Kreisverband Kitzingen	11	1,55 %
Volker Schmitt, FREIE WÄHLER/FW-Kreisverband Kitzingen	11	1,55 %
Guido Braun, FREIE WÄHLER/FW-Kreisverband Kitzingen	12	1,69 %
Dieter Lenzer, FREIE WÄHLER/FW-Kreisverband Kitzingen	13	1,84 %
Ernst Nickel, FREIE WÄHLER/FW-Kreisverband Kitzingen	8	1,13 %
Sabrina Bischof, FREIE WÄHLER/FW-Kreisverband Kitzingen	14	1,98 %
Ingrid Reifenscheid-Eckert, FREIE WÄHLER/FW-Kreisverband Kitzingen	12	1,69 %
Gerlinde Stier, FREIE WÄHLER/FW-Kreisverband Kitzingen	14	1,98 %
Herbert Volkamer, FREIE WÄHLER/FW-Kreisverband Kitzingen	8	1,13 %
Eckhard Himmel, FREIE WÄHLER/FW-Kreisverband Kitzingen	9	1,27 %
Herbert Biebelriether, FREIE WÄHLER/FW-Kreisverband Kitzingen	9	1,27 %

	Anzahl	Prozent
Peter Kraus, FREIE WÄHLER/FW-Kreisverband Kitzingen	11	1,55 %
Carolin Meyer, FREIE WÄHLER/FW-Kreisverband Kitzingen	18	2,54 %
Matthias Bielek, FREIE WÄHLER/FW-Kreisverband Kitzingen	14	1,98 %
Peter Kornell, FREIE WÄHLER/FW-Kreisverband Kitzingen	10	1,41 %
Paul Streng, FREIE WÄHLER/FW-Kreisverband Kitzingen	11	1,55 %
Lothar Nagel, FREIE WÄHLER/FW-Kreisverband Kitzingen	7	0,99 %
Johanna Sendner, FREIE WÄHLER/FW-Kreisverband Kitzingen	14	1,98 %
Frank Stierhof, FREIE WÄHLER/FW-Kreisverband Kitzingen	8	1,13 %
Rudolf Schaller, FREIE WÄHLER/FW-Kreisverband Kitzingen	10	1,41 %
Gerhard Ackermann, FREIE WÄHLER/FW-Kreisverband Kitzingen	10	1,41 %
Peter Eschenbacher, FREIE WÄHLER/FW-Kreisverband Kitzingen	16	2,26 %
Konrad Mittenzwei, FREIE WÄHLER/FW-Kreisverband Kitzingen	13	1,84 %
Ulrich Falk, FREIE WÄHLER/FW-Kreisverband Kitzingen	7	0,99 %
August Hopf, FREIE WÄHLER/FW-Kreisverband Kitzingen	7	0,99 %
Cengiz Zarbo, FREIE WÄHLER/FW-Kreisverband Kitzingen	7	0,99 %
Dirk Albrecht, FREIE WÄHLER/FW-Kreisverband Kitzingen	16	2,26 %
Winfried Weidt, FREIE WÄHLER/FW-Kreisverband Kitzingen	7	0,99 %
Anja Hirt, FREIE WÄHLER/FW-Kreisverband Kitzingen	14	1,98 %
Simone Thomalla-Ossenkemper, FREIE WÄHLER/FW-Kreisverband Kitzingen	7	0,99 %
Rudolf Donath, FREIE WÄHLER/FW-Kreisverband Kitzingen	7	0,99 %
Helmut Schleyer, FREIE WÄHLER/FW-Kreisverband Kitzingen	7	0,99 %
Siegfried Hummel, FREIE WÄHLER/FW-Kreisverband Kitzingen	7	0,99 %

	Anzahl	Prozent
Eva-Sophia Rückel, FREIE WÄHLER/FW-Kreisverband Kitzingen	7	0,99 %
Wolfgang Brosche, FREIE WÄHLER/FW-Kreisverband Kitzingen	7	0,99 %
Gustav Tasch, FREIE WÄHLER/FW-Kreisverband Kitzingen	10	1,41 %
Andrea Pfannes, FREIE WÄHLER/FW-Kreisverband Kitzingen	10	1,41 %
Manuela Jamm, FREIE WÄHLER/FW-Kreisverband Kitzingen	11	1,55 %
Carolin Wegmann, FREIE WÄHLER/FW-Kreisverband Kitzingen	10	1,41 %
Klaus Heinrich, FREIE WÄHLER/FW-Kreisverband Kitzingen	10	1,41 %
Thomas Grimmer, FREIE WÄHLER/FW-Kreisverband Kitzingen	10	1,41 %
Rouven Lewandowski, FREIE WÄHLER/FW-Kreisverband Kitzingen	10	1,41 %
Ralf Trump, FREIE WÄHLER/FW-Kreisverband Kitzingen	10	1,41 %
Dr. Heinfried Hahn, FREIE WÄHLER/FW-Kreisverband Kitzingen	10	1,41 %
Heinrich Stier, FREIE WÄHLER/FW-Kreisverband Kitzingen	10	1,41 %
Herbert Holzapfel, FREIE WÄHLER/FW-Kreisverband Kitzingen	13	1,84 %
Nina Sahlmüller, FREIE WÄHLER/FW-Kreisverband Kitzingen	10	1,41 %
Felix Wallström, FREIE WÄHLER/FW-Kreisverband Kitzingen	11	1,55 %
Friedrich Düll, FREIE WÄHLER/FW-Kreisverband Kitzingen	17	2,40 %
Robert Menz, FREIE WÄHLER/FW-Kreisverband Kitzingen	10	1,41 %
Thomas Pauli, FREIE WÄHLER/FW-Kreisverband Kitzingen	10	1,41 %
Hans Brummer, FREIE WÄHLER/FW-Kreisverband Kitzingen	9	1,27 %
Peggy Knauer, FREIE WÄHLER/FW-Kreisverband Kitzingen	10	1,41 %
Hilar Burkard, FREIE WÄHLER/FW-Kreisverband Kitzingen	10	1,41 %
AfD	760	11,67 %
Andrea Klingen, AfD	46	6,05 %
Christian Klingen, AfD	45	5,92 %
Stefan Doliwa, AfD	39	5,13 %

	Anzahl	Prozent
Alfred Ackermann, AfD	39	5,13 %
Lars Goldbach, AfD	48	6,32 %
Marlis Ceslok, AfD	39	5,13 %
Gerda Reisberg, AfD	39	5,13 %
Hannelore Postel, AfD	40	5,26 %
Markus Kl ingen, AfD	39	5,13 %
Marius Jaekel, AfD	39	5,13 %
Karin Zesar, AfD	40	5,26 %
Marion Kirstein, AfD	37	4,87 %
Dr. med. Bernhard Sturn, AfD	38	5,00 %
Siegfried Postel, AfD	34	4,47 %
Heinz Ackermann, AfD	33	4,34 %
Ruth Doliwa, AfD	33	4,34 %
Daniela Strobel-Langenh an, AfD	33	4,34 %
Claudia Idselis, AfD	33	4,34 %
Detlef Idselis, AfD	33	4,34 %
Diana Ulm, AfD	33	4,34 %
SPD	672	10,32 %
Eva-Maria Weimann, SPD	16	2,38 %
Heinz Galuschka, SPD	14	2,08 %
Astrid Glos, SPD	29	4,32 %
Robert Finster, SPD	19	2,83 %
Margit Hofmann, SPD	12	1,79 %
Dr. med. Jürgen Kößler, SPD	15	2,23 %
Martina Sagstetter, SPD	14	2,08 %
Manfred Paul, SPD	39	5,80 %
Annabell Röhner, SPD	12	1,79 %
Maurice Then, SPD	12	1,79 %
Uta Wandera, SPD	14	2,08 %
Otto Kolesch, SPD	12	1,79 %
Ute Freibott, SPD	14	2,08 %
Marcus Hegwein, SPD	11	1,64 %
Dr. Marlies Thein, SPD	11	1,64 %
Gerald Möhrlein, SPD	12	1,79 %
Dr. med. Brigitte Endres-Paul, SPD	20	2,98 %
Harald Kopp, SPD	12	1,79 %
Barbara Hügelschäffer, SPD	13	1,93 %
Bernd Moser, SPD	14	2,08 %
Elvira Kahnt, SPD	11	1,64 %

	Anzahl	Prozent
Oskar Münzer, SPD	8	1,19 %
Dr. Margarete Klein-Pfeuffer, SPD	8	1,19 %
Dr. Wolfgang Patzwahl, SPD	9	1,34 %
Anja Bachmann, SPD	13	1,93 %
Klaus Hoffmann, SPD	8	1,19 %
Barbara Nikola-Bier, SPD	9	1,34 %
Gerhard Heß, SPD	8	1,19 %
Rosa Semle, SPD	8	1,19 %
Gerhard Uhl, SPD	9	1,34 %
Marianne Greif, SPD	11	1,64 %
Stefan Söllner, SPD	8	1,19 %
Helen Freifrau von Hoyningen-Huene, SPD	8	1,19 %
Hans-Dieter Kern, SPD	8	1,19 %
Ursula Uhl, SPD	8	1,19 %
Dietmar Schuler, SPD	8	1,19 %
Doris Eckstein, SPD	8	1,19 %
Othmar Röhner, SPD	8	1,19 %
Ulrike Münzer, SPD	8	1,19 %
Uwe Hagen, SPD	17	2,53 %
Monika Conrad, SPD	11	1,64 %
Klaus Heisel, SPD	8	1,19 %
Oskar Friedel, SPD	8	1,19 %
Dieter Söllner, SPD	9	1,34 %
Christian Küster, SPD	8	1,19 %
Marc-André Behrendt, SPD	8	1,19 %
Gerd Semle, SPD	8	1,19 %
Michael Langer, SPD	8	1,19 %
Armin Grötsch, SPD	9	1,34 %
Dr. Dirk Dantz, SPD	8	1,19 %
August Hering, SPD	11	1,64 %
Edgar Töpfer, SPD	8	1,19 %
Ewald Greif, SPD	11	1,64 %
Eugen Reifenscheid, SPD	12	1,79 %
Markus Pusch, SPD	8	1,19 %
Gerhard Schulzki, SPD	8	1,19 %
Dr. rer. nat. Volker Freiherr von Hoyningen-Huene, SPD	8	1,19 %
Peter Geier, SPD	8	1,19 %
Josef Günther, SPD	7	1,04 %
Christiane Berneth, SPD	8	1,19 %

	Anzahl	Prozent
FDP	152	2,33 %
Hans Müller, FDP	6	3,95 %
Stefan Deppisch, FDP	8	5,26 %
Mathias Krönert, FDP	6	3,95 %
Astrid Jung, FDP	12	7,89 %
Bernhard Etzelmüller, FDP	8	5,26 %
Clemens Schneider, FDP	6	3,95 %
Markus Greulich, FDP	6	3,95 %
Chiara Britting, FDP	6	3,95 %
Christian Heinle, FDP	6	3,95 %
Kristina Amendt, FDP	6	3,95 %
Thomas Adamik, FDP	6	3,95 %
Wolfgang Reuchlein, FDP	4	2,63 %
Stefan Köhler, FDP	4	2,63 %
Jan-Felix Beuerlein, FDP	4	2,63 %
Björn Holeschak, FDP	6	3,95 %
Benno Müller, FDP	4	2,63 %
Wolf-Eckhard Walz, FDP	4	2,63 %
Angela Kießling-Fischer, FDP	4	2,63 %
Christoph Müller, FDP	5	3,29 %
Ralf Hopfengart, FDP	5	3,29 %
Marco Koletschka, FDP	2	1,32 %
Alexander Wehr, FDP	3	1,97 %
Andreas Elster, FDP	2	1,32 %
Michael Mörer, FDP	2	1,32 %
Bernhard Achter, FDP	2	1,32 %
Sabine Häring, FDP	2	1,32 %
Helga Lohmann, FDP	2	1,32 %
Lisa Weiß, FDP	3	1,97 %
Christian Friedrich, FDP	2	1,32 %
Stefan Kaupert, FDP	2	1,32 %
Anita Zwinkau, FDP	2	1,32 %
Martin Stadtelmeyer, FDP	2	1,32 %
Heidemarie Wagner, FDP	2	1,32 %
Klaus Feser, FDP	2	1,32 %
Christine Scheler, FDP	1	0,66 %
Sandra Müller-Britting, FDP	1	0,66 %
Ute Enzenberger, FDP	1	0,66 %
Olindo Di Biasi, FDP	1	0,66 %
Bernd Djalek, FDP	1	0,66 %

	Anzahl	Prozent
Bernd Enzenberger, FDP	1	0,66 %
FW-FBW	643	9,87 %
Dr. Uwe Pfeiffle, FW-FBW	32	4,98 %
Karl-Dieter Fuchs, FW-FBW	20	3,11 %
Wolfram Beha, FW-FBW	14	2,18 %
Hermann Queck, FW-FBW	14	2,18 %
Simon Haag, FW-FBW	12	1,87 %
Manfred Freitag, FW-FBW	9	1,40 %
Roland Hoh, FW-FBW	17	2,64 %
Joachim Lott, FW-FBW	11	1,71 %
Dietrich Hermann, FW-FBW	8	1,24 %
Daniel Bayer, FW-FBW	11	1,71 %
Christiane Denk, FW-FBW	11	1,71 %
Rudolf Sattes, FW-FBW	11	1,71 %
Stefan Wehr, FW-FBW	8	1,24 %
Dieter Burlein, FW-FBW	11	1,71 %
Willi Hertlein, FW-FBW	11	1,71 %
Alfred Schnabel, FW-FBW	8	1,24 %
Elke Pfeiffle, FW-FBW	14	2,18 %
Marcus Götz, FW-FBW	8	1,24 %
Sabine Fuchs, FW-FBW	9	1,40 %
Dieter Koch, FW-FBW	16	2,49 %
Tobias Volk, FW-FBW	34	5,29 %
Steven Haass, FW-FBW	8	1,24 %
Frank Schmitt, FW-FBW	9	1,40 %
David Haass, FW-FBW	8	1,24 %
Otto Volk, FW-FBW	23	3,58 %
Evi Luckert, FW-FBW	8	1,24 %
Max Spiegel, FW-FBW	9	1,40 %
Stefan Schweser, FW-FBW	10	1,56 %
Christoph Hofmann, FW-FBW	14	2,18 %
Peter Enck, FW-FBW	12	1,87 %
Uwe Graßl, FW-FBW	10	1,56 %
Jasmin Sattes, FW-FBW	10	1,56 %
Sabine Schenkel-Drenkard, FW-FBW	7	1,09 %
Lutz Heyne, FW-FBW	10	1,56 %
Gerd Heiser, FW-FBW	7	1,09 %
Romana Wahner, FW-FBW	8	1,24 %
Niklas Brehm, FW-FBW	7	1,09 %

	Anzahl	Prozent
Michael Herbig, FW-FBW	8	1,24 %
Johannes Luckert, FW-FBW	8	1,24 %
Ralph Hofmann, FW-FBW	7	1,09 %
Rolf Wenkheimer, FW-FBW	8	1,24 %
Friedrich Haag, FW-FBW	13	2,02 %
Helga Brand, FW-FBW	8	1,24 %
Utta Poch, FW-FBW	7	1,09 %
Christian Töpfer, FW-FBW	7	1,09 %
Thorsten Dennerlein, FW-FBW	7	1,09 %
Karin Kohles, FW-FBW	8	1,24 %
Monika Hirsch-Günther, FW-FBW	11	1,71 %
Andreas Fuchs, FW-FBW	8	1,24 %
Dr. Bertram Poch, FW-FBW	8	1,24 %
Dagmar Ludwig, FW-FBW	7	1,09 %
Günther Kohles, FW-FBW	7	1,09 %
Markus Pallingen, FW-FBW	7	1,09 %
Christian Oppel, FW-FBW	8	1,24 %
Klaus Rügamer, FW-FBW	9	1,40 %
Frank Hoh, FW-FBW	12	1,87 %
Gertrud Katzenberger, FW-FBW	7	1,09 %
Alfred Sattes, FW-FBW	10	1,56 %
Manuela Hofmann, FW-FBW	7	1,09 %
Georg Wittmann, FW-FBW	12	1,87 %
UsW	242	3,72 %
Siegfried Müller, UsW	31	12,81 %
Werner May, UsW	24	9,92 %
Manfred Marstaller, UsW	13	5,37 %
Manuel Müller, UsW	12	4,96 %
Hermann Pfannes, UsW	9	3,72 %
Rolf Ferenczy, UsW	21	8,68 %
Heidi Hergert, UsW	9	3,72 %
Friedrich Lenhart, UsW	6	2,48 %
Stefan Grau, UsW	10	4,13 %
Bettina Kristinus, UsW	13	5,37 %
Christian Müller, UsW	7	2,89 %
Werner Hecht, UsW	11	4,55 %
Dieter Köberle, UsW	6	2,48 %
Dominic Niedermeyer, UsW	10	4,13 %
Birte May, UsW	9	3,72 %
Michael Dorsch, UsW	5	2,07 %

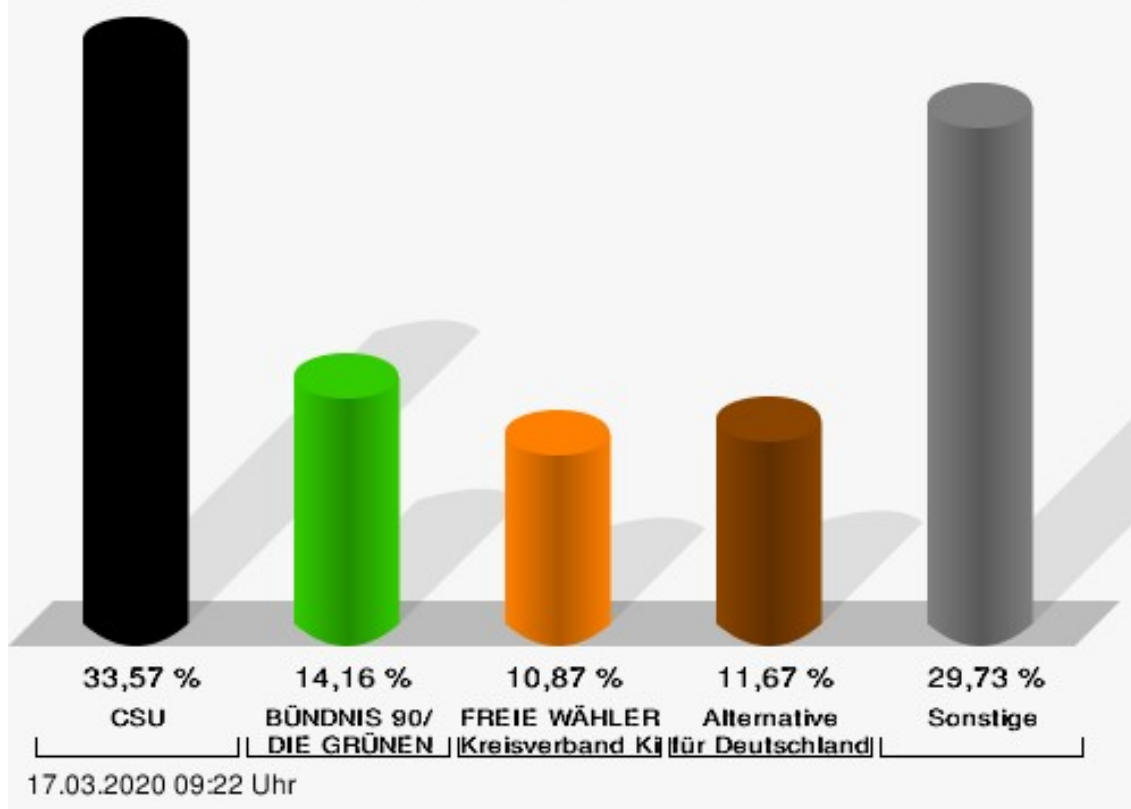
	Anzahl	Prozent
Karl Jeschke, UsW	4	1,65 %
Jürgen Niedermeyer, UsW	4	1,65 %
Anja Müller-Meister, UsW	7	2,89 %
Kurt Lamparter, UsW	7	2,89 %
Sandra Pfannes, UsW	4	1,65 %
Michael Schmitt, UsW	4	1,65 %
Gerd Müller, UsW	4	1,65 %
Miroslaw Dragon, UsW	4	1,65 %
Elisabeth Müller, UsW	4	1,65 %
Reinhard Scherzer, UsW	4	1,65 %
ÖDP	199	3,06 %
Reinhard Trump, ÖDP	14	7,04 %
Alexander Meier, ÖDP	7	3,52 %
Bianca Tröge, ÖDP	13	6,53 %
Erich Jakubczyk, ÖDP	4	2,01 %
Jens Pauluhn, ÖDP	20	10,05 %
Sigrid Dostal, ÖDP	7	3,52 %
Ulf Katzenberger, ÖDP	6	3,02 %
Hinnerk Vinzent, ÖDP	5	2,51 %
Sonja Gekeler-Hölscher, ÖDP	4	2,01 %
Annette Prectel, ÖDP	6	3,02 %
Matthias Lux, ÖDP	5	2,51 %
Margarita Mäder-Schmidt, ÖDP	2	1,01 %
Karola Trump, ÖDP	2	1,01 %
Herbert Pröstler, ÖDP	2	1,01 %
Karoline Mayer-Nuss, ÖDP	2	1,01 %
Stephanie Bauer, ÖDP	2	1,01 %
Thomas Schneider, ÖDP	2	1,01 %
Johannes Feller, ÖDP	5	2,51 %
Harald Weber, ÖDP	2	1,01 %
Wolfram Soldan, ÖDP	5	2,51 %
Hannelore Vinzent, ÖDP	3	1,51 %
Stefan Lenzer, ÖDP	2	1,01 %
Gottfried Schade, ÖDP	2	1,01 %
Petra Hösch, ÖDP	2	1,01 %
Silvia Paulus-Hildner, ÖDP	5	2,51 %
Martin Tröge, ÖDP	5	2,51 %
Marion Katzenberger, ÖDP	2	1,01 %
Thomas Abendroth, ÖDP	2	1,01 %
Friederike Kolb, ÖDP	2	1,01 %

	Anzahl	Prozent
Michael Hildner, ÖDP	2	1,01 %
Elke Özdil-Schlichthörlein, ÖDP	2	1,01 %
Werner Müller, ÖDP	2	1,01 %
Christian Schneider, ÖDP	2	1,01 %
Karolin Meier, ÖDP	5	2,51 %
Laura Goller, ÖDP	5	2,51 %
Christiane Lindörfer, ÖDP	2	1,01 %
Martin Günzel, ÖDP	7	3,52 %
Fatemeh Mohammadi Motlagh, ÖDP	2	1,01 %
Doris Herrmann, ÖDP	2	1,01 %
Dariusz Migula, ÖDP	2	1,01 %
Andrea McWright-Lapp, ÖDP	2	1,01 %
Siegfried Fröhling, ÖDP	5	2,51 %
Harald Beck, ÖDP	2	1,01 %
Marion Langer, ÖDP	5	2,51 %
Bernhard Ziegler, ÖDP	6	3,02 %
Alexander Stein, ÖDP	2	1,01 %
Elke Dosch, ÖDP	2	1,01 %
Brigitte Pauluhn, ÖDP	2	1,01 %
BP	28	0,43 %
Uwe Hartmann, BP	10	35,71 %
Sascha Kecke, BP	2	7,14 %
Martin Dirschbacher, BP	4	14,29 %
Aileen Bimmerlein, BP	0	0,00 %
Oliver Hess, BP	0	0,00 %
Oliver Höhn, BP	3	10,71 %
Karl-Heinz Rönninger, BP	0	0,00 %
Birgit Hartmann, BP	1	3,57 %
Günther Riegel, BP	1	3,57 %
Nina Will, BP	6	21,43 %
Ernst Van Huet, BP	0	0,00 %
Volker Skop, BP	0	0,00 %
Rudolf Stadtler, BP	0	0,00 %
Anette Schneider, BP	0	0,00 %
Renate Mey, BP	0	0,00 %
Katharina Paul-Heß, BP	1	3,57 %
Claudia Somorowsky, BP	0	0,00 %
Michaela Kecke, BP	0	0,00 %
Thomas Rodamer, BP	0	0,00 %

	Anzahl	Prozent
Janina Van Huet, BP	0	0,00 %
Ellen Rammig, BP	0	0,00 %
Jürgen Rammig, BP	0	0,00 %
Melissa Rammig, BP	0	0,00 %
Tanja Riegel, BP	0	0,00 %
Sabine Nagel, BP	0	0,00 %
Günter Mey, BP	0	0,00 %
Harald Nagel, BP	0	0,00 %
Hilmar Vogel, BP	0	0,00 %
Sigmar Dönig, BP	0	0,00 %
Laura Lackner, BP	0	0,00 %
André Hofmann, BP	0	0,00 %
Dagmar Kuhn, BP	0	0,00 %
Mark Nagel, BP	0	0,00 %
Tanja Vogel, BP	0	0,00 %
Ingrid Weinmann, BP	0	0,00 %
Manfred Schneider, BP	0	0,00 %
Dominik Pohley, BP	0	0,00 %
Adolf Virnekäs, BP	0	0,00 %
Niklas Barrett, BP	0	0,00 %
Petra Karschti, BP	0	0,00 %
Hans Pötzingler, BP	0	0,00 %
Manuela Grosche, BP	0	0,00 %
Pascal Arenz, BP	0	0,00 %
Lotte Rönninger, BP	0	0,00 %
Ingrid Dünfelder, BP	0	0,00 %
Thomas Karschti, BP	0	0,00 %
Gerlinde Kuhn, BP	0	0,00 %
Silvia Dönig, BP	0	0,00 %
Erwin Draxler, BP	0	0,00 %
Berthold Weinmann, BP	0	0,00 %

Kreisstadt Kitzingen - Kitzingen, St. Michael Gemeindehaus Etwasl

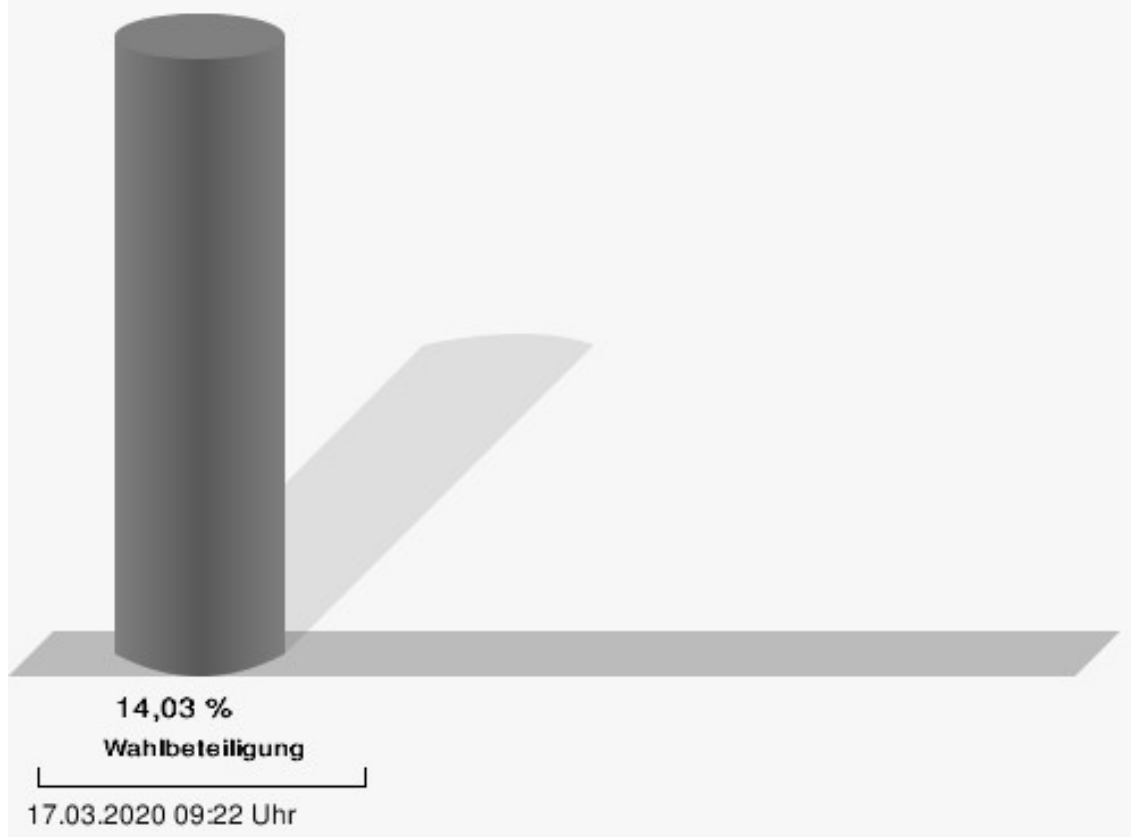
Kreistagswahl 15.03.2020



CSU = Christlich-Soziale Union in Bayern e.V.

FREIE WÄHLER/FW-Kreisverband Kitzingen = FREIE WÄHLER/FREIE WÄHLER-Kreisverband Kitzingen

Wahlbeteiligung



Kitzingen, Siedlungsschule I

	Anzahl	Prozent
CSU	1.782	20,76 %
Timo Markert, CSU	68	3,82 %
Barbara Becker, CSU	62	3,48 %
Dr. Otto Hünnerkopf, CSU	44	2,47 %
Gerlinde Martin, CSU	32	1,80 %
Stefan Güntner, CSU	74	4,15 %
Dr. jur. Werner Knaier, CSU	25	1,40 %
Marcel Hannweber, CSU	32	1,80 %
Reinhold Kuhn, CSU	29	1,63 %
Manuela Strohofer, CSU	29	1,63 %
Sabrina Stemplowsky, CSU	45	2,53 %
Ferdinand Fürst zu Castell-Castell, CSU	34	1,91 %
Josef Wächter, CSU	27	1,52 %
Doris Paul, CSU	35	1,96 %
Heiko Bäuerlein, CSU	29	1,63 %
Robert Scheller, CSU	25	1,40 %
Gertrud Schwab, CSU	25	1,40 %
Gerhard Schenkel, CSU	34	1,91 %
Heinz Dorsch, CSU	34	1,91 %
Alfons Saugel, CSU	24	1,35 %
Eva Dinkel, CSU	25	1,40 %
Rainer Ott, CSU	30	1,68 %
Elmar Henke, CSU	24	1,35 %
Dieter Haag, CSU	34	1,91 %
René Schlehr, CSU	28	1,57 %
Tibor Brumme, CSU	28	1,57 %
Erich Hegwein, CSU	24	1,35 %
Thomas Reichert, CSU	24	1,35 %
Sibylle Säger, CSU	27	1,52 %
Bernhard Brückner, CSU	25	1,40 %
Frank Gimperlein, CSU	29	1,63 %
Annemarie Mauer, CSU	25	1,40 %
Marlene Bauer, CSU	24	1,35 %
Simon Rinke, CSU	24	1,35 %
Marion Frischholz, CSU	25	1,40 %
Manfred Kleinschrodt, CSU	24	1,35 %
Ruth Albrecht, CSU	24	1,35 %
Sandra Hannweber, CSU	28	1,57 %

	Anzahl	Prozent
Dr. med. dent. Bent Hanel, CSU	28	1,57 %
Hartmut Stiller, CSU	27	1,52 %
Julia Pfriem, CSU	27	1,52 %
Dr. oen. Uwe Matheus, CSU	28	1,57 %
Heidi Plömpel, CSU	24	1,35 %
Anke Schunk, CSU	25	1,40 %
Peter Riegler, CSU	24	1,35 %
Bernd Lussert, CSU	30	1,68 %
Elisabeth Drescher, CSU	25	1,40 %
Laura Voit, CSU	23	1,29 %
Peter Brandner, CSU	23	1,29 %
Maria Fieber, CSU	24	1,35 %
Fabian Uhl, CSU	29	1,63 %
Lilian Laacke, CSU	29	1,63 %
Manfred Ziegler, CSU	23	1,29 %
Dr. med. Stephan Küntzer, CSU	40	2,24 %
Michael Fackelmann, CSU	23	1,29 %
Ulrike Freifrau von Mauchenheim, gen. Bechtolsheim, CSU	23	1,29 %
Horst Reuther, CSU	24	1,35 %
Peter Sterk, CSU	27	1,52 %
Helma Schug, CSU	24	1,35 %
Daniel Nagl, CSU	29	1,63 %
Jan Götz, CSU	24	1,35 %
GRÜNE	1.316	15,33 %
Angela Hufnagel, GRÜNE	45	3,42 %
Klaus Sanzenbacher, GRÜNE	43	3,27 %
Christa Büttner, GRÜNE	35	2,66 %
Stefan Schwarz, GRÜNE	31	2,36 %
Dr. Gisela Kramer-Grünwald, GRÜNE	33	2,51 %
Andrea Schmidt, GRÜNE	52	3,95 %
Jonas Kruse, GRÜNE	29	2,20 %
Andrea Rauch, GRÜNE	29	2,20 %
Nico Engelbrecht, GRÜNE	29	2,20 %
Andrea Drexelius, GRÜNE	27	2,05 %
Harald Godron, GRÜNE	22	1,67 %
Eva Trapp, GRÜNE	28	2,13 %
Frank Hufnagel, GRÜNE	29	2,20 %
Stefanie Schumacher, GRÜNE	25	1,90 %

	Anzahl	Prozent
Dr. rer. nat. Hans-Martin Hoffmann, GRÜNE	23	1,75 %
Regina Hetterich, GRÜNE	23	1,75 %
Willi Hörrmann, GRÜNE	21	1,60 %
Birgit Zugelder-Hofmann, GRÜNE	22	1,67 %
Herbert Schmidt, GRÜNE	29	2,20 %
Ursula Marpoder, GRÜNE	21	1,60 %
Armin Döpfner, GRÜNE	19	1,44 %
Theresa Sanzenbacher, GRÜNE	22	1,67 %
Peter Laumer, GRÜNE	17	1,29 %
Melanie Stöcklein, GRÜNE	26	1,98 %
Ulrich Drexelius, GRÜNE	17	1,29 %
Sylvia Krüger-Schrauth, GRÜNE	17	1,29 %
Heiner Schmidt, GRÜNE	17	1,29 %
Hajar Noori, GRÜNE	21	1,60 %
Markus Krüger, GRÜNE	20	1,52 %
Xenia Bastert, GRÜNE	20	1,52 %
Thomas Ziegler, GRÜNE	16	1,22 %
Astrid Franssen, GRÜNE	18	1,37 %
Moritz Hornung, GRÜNE	17	1,29 %
Silke Seebeck, GRÜNE	15	1,14 %
Victor Trapp, GRÜNE	22	1,67 %
Waltraud Lutz-Neugebauer, GRÜNE	16	1,22 %
Jens Schellhase, GRÜNE	15	1,14 %
Imelda Weippert, GRÜNE	16	1,22 %
Bernd Zeidler, GRÜNE	22	1,67 %
Elfriede Hahn-Schwind, GRÜNE	17	1,29 %
Jörg Schlüter, GRÜNE	20	1,52 %
Sara Arab, GRÜNE	15	1,14 %
Manfred Erhard, GRÜNE	16	1,22 %
Anna-Lea Beckenbauer, GRÜNE	21	1,60 %
Joachim Neugebauer, GRÜNE	16	1,22 %
Julia Wenner, GRÜNE	20	1,52 %
Artie Gutschera, GRÜNE	18	1,37 %
Gabriele Gauer, GRÜNE	18	1,37 %
Reinhard Schmid, GRÜNE	18	1,37 %
Julia Gilfert, GRÜNE	18	1,37 %
Peter Bieber, GRÜNE	19	1,44 %
Anna Mebs, GRÜNE	15	1,14 %
Liam Franssen, GRÜNE	18	1,37 %

	Anzahl	Prozent
Heidelinde Kruckow, GRÜNE	17	1,29 %
Dieter Then, GRÜNE	15	1,14 %
Christine Seynstahl, GRÜNE	17	1,29 %
Conny Gutschera, GRÜNE	16	1,22 %
Petra Godron, GRÜNE	15	1,14 %
Hans-Georg Plate, GRÜNE	24	1,82 %
Rita Gryzla, GRÜNE	14	1,06 %
FREIE WÄHLER/FW-Kreisverband Kitzingen	671	7,82 %
Tamara Bischof, FREIE WÄHLER/FW-Kreisverband Kitzingen	52	7,75 %
Josef Mend, FREIE WÄHLER/FW-Kreisverband Kitzingen	21	3,13 %
Stefan Wolbert, FREIE WÄHLER/FW-Kreisverband Kitzingen	26	3,87 %
Dr. med. Susanne Knof, FREIE WÄHLER/FW-Kreisverband Kitzingen	16	2,38 %
Udo Gebert, FREIE WÄHLER/FW-Kreisverband Kitzingen	14	2,09 %
Dr. Roland Hardörfer, FREIE WÄHLER/FW-Kreisverband Kitzingen	16	2,38 %
Heinrich Wörner, FREIE WÄHLER/FW-Kreisverband Kitzingen	13	1,94 %
Volker Schmitt, FREIE WÄHLER/FW-Kreisverband Kitzingen	13	1,94 %
Guido Braun, FREIE WÄHLER/FW-Kreisverband Kitzingen	13	1,94 %
Dieter Lenzer, FREIE WÄHLER/FW-Kreisverband Kitzingen	16	2,38 %
Ernst Nickel, FREIE WÄHLER/FW-Kreisverband Kitzingen	10	1,49 %
Sabrina Bischof, FREIE WÄHLER/FW-Kreisverband Kitzingen	11	1,64 %
Ingrid Reifenscheid-Eckert, FREIE WÄHLER/FW-Kreisverband Kitzingen	14	2,09 %
Gerlinde Stier, FREIE WÄHLER/FW-Kreisverband Kitzingen	14	2,09 %
Herbert Volkamer, FREIE WÄHLER/FW-Kreisverband Kitzingen	10	1,49 %
Eckhard Himmel, FREIE WÄHLER/FW-Kreisverband Kitzingen	13	1,94 %
Herbert Biebelriether, FREIE WÄHLER/FW-Kreisverband Kitzingen	7	1,04 %

	Anzahl	Prozent
Peter Kraus, FREIE WÄHLER/FW-Kreisverband Kitzingen	7	1,04 %
Carolin Meyer, FREIE WÄHLER/FW-Kreisverband Kitzingen	11	1,64 %
Matthias Bielek, FREIE WÄHLER/FW-Kreisverband Kitzingen	13	1,94 %
Peter Kornell, FREIE WÄHLER/FW-Kreisverband Kitzingen	14	2,09 %
Paul Streng, FREIE WÄHLER/FW-Kreisverband Kitzingen	13	1,94 %
Lothar Nagel, FREIE WÄHLER/FW-Kreisverband Kitzingen	7	1,04 %
Johanna Sendner, FREIE WÄHLER/FW-Kreisverband Kitzingen	8	1,19 %
Frank Stierhof, FREIE WÄHLER/FW-Kreisverband Kitzingen	7	1,04 %
Rudolf Schaller, FREIE WÄHLER/FW-Kreisverband Kitzingen	8	1,19 %
Gerhard Ackermann, FREIE WÄHLER/FW-Kreisverband Kitzingen	10	1,49 %
Peter Eschenbacher, FREIE WÄHLER/FW-Kreisverband Kitzingen	7	1,04 %
Konrad Mittenzwei, FREIE WÄHLER/FW-Kreisverband Kitzingen	7	1,04 %
Ulrich Falk, FREIE WÄHLER/FW-Kreisverband Kitzingen	7	1,04 %
August Hopf, FREIE WÄHLER/FW-Kreisverband Kitzingen	11	1,64 %
Cengiz Zarbo, FREIE WÄHLER/FW-Kreisverband Kitzingen	7	1,04 %
Dirk Albrecht, FREIE WÄHLER/FW-Kreisverband Kitzingen	7	1,04 %
Winfried Weidt, FREIE WÄHLER/FW-Kreisverband Kitzingen	10	1,49 %
Anja Hirt, FREIE WÄHLER/FW-Kreisverband Kitzingen	7	1,04 %
Simone Thomalla-Ossenkemper, FREIE WÄHLER/FW-Kreisverband Kitzingen	7	1,04 %
Rudolf Donath, FREIE WÄHLER/FW-Kreisverband Kitzingen	10	1,49 %
Helmut Schleyer, FREIE WÄHLER/FW-Kreisverband Kitzingen	7	1,04 %
Siegfried Hummel, FREIE WÄHLER/FW-Kreisverband Kitzingen	13	1,94 %

	Anzahl	Prozent
Eva-Sophia Rückel, FREIE WÄHLER/FW-Kreisverband Kitzingen	10	1,49 %
Wolfgang Brosche, FREIE WÄHLER/FW-Kreisverband Kitzingen	10	1,49 %
Gustav Tasch, FREIE WÄHLER/FW-Kreisverband Kitzingen	7	1,04 %
Andrea Pfannes, FREIE WÄHLER/FW-Kreisverband Kitzingen	7	1,04 %
Manuela Jamm, FREIE WÄHLER/FW-Kreisverband Kitzingen	10	1,49 %
Carolin Wegmann, FREIE WÄHLER/FW-Kreisverband Kitzingen	7	1,04 %
Klaus Heinrich, FREIE WÄHLER/FW-Kreisverband Kitzingen	7	1,04 %
Thomas Grimmer, FREIE WÄHLER/FW-Kreisverband Kitzingen	8	1,19 %
Rouven Lewandowski, FREIE WÄHLER/FW-Kreisverband Kitzingen	7	1,04 %
Ralf Trump, FREIE WÄHLER/FW-Kreisverband Kitzingen	16	2,38 %
Dr. Heinfried Hahn, FREIE WÄHLER/FW-Kreisverband Kitzingen	7	1,04 %
Heinrich Stier, FREIE WÄHLER/FW-Kreisverband Kitzingen	7	1,04 %
Herbert Holzapfel, FREIE WÄHLER/FW-Kreisverband Kitzingen	7	1,04 %
Nina Sahlmüller, FREIE WÄHLER/FW-Kreisverband Kitzingen	7	1,04 %
Felix Wallström, FREIE WÄHLER/FW-Kreisverband Kitzingen	12	1,79 %
Friedrich Düll, FREIE WÄHLER/FW-Kreisverband Kitzingen	7	1,04 %
Robert Menz, FREIE WÄHLER/FW-Kreisverband Kitzingen	7	1,04 %
Thomas Pauli, FREIE WÄHLER/FW-Kreisverband Kitzingen	10	1,49 %
Hans Brummer, FREIE WÄHLER/FW-Kreisverband Kitzingen	11	1,64 %
Peggy Knauer, FREIE WÄHLER/FW-Kreisverband Kitzingen	10	1,49 %
Hilar Burkard, FREIE WÄHLER/FW-Kreisverband Kitzingen	20	2,98 %
AfD	932	10,86 %
Andrea Klingen, AfD	52	5,58 %
Christian Klingen, AfD	48	5,15 %
Stefan Doliwa, AfD	48	5,15 %

	Anzahl	Prozent
Alfred Ackermann, AfD	45	4,83 %
Lars Goldbach, AfD	48	5,15 %
Marlis Ceslok, AfD	45	4,83 %
Gerda Reisberg, AfD	49	5,26 %
Hannelore Postel, AfD	45	4,83 %
Markus Klingen, AfD	48	5,15 %
Marius Jaekel, AfD	48	5,15 %
Karin Zesar, AfD	45	4,83 %
Marion Kirstein, AfD	45	4,83 %
Dr. med. Bernhard Sturn, AfD	49	5,26 %
Siegfried Postel, AfD	46	4,94 %
Heinz Ackermann, AfD	46	4,94 %
Ruth Doliwa, AfD	45	4,83 %
Daniela Strobel-Langenhan, AfD	45	4,83 %
Claudia Idselis, AfD	45	4,83 %
Detlef Idselis, AfD	42	4,51 %
Diana Ulm, AfD	48	5,15 %
SPD	1.678	19,55 %
Eva-Maria Weimann, SPD	33	1,97 %
Heinz Galuschka, SPD	33	1,97 %
Astrid Glos, SPD	38	2,26 %
Robert Finster, SPD	30	1,79 %
Margit Hofmann, SPD	29	1,73 %
Dr. med. Jürgen Kößler, SPD	31	1,85 %
Martina Sagstetter, SPD	33	1,97 %
Manfred Paul, SPD	52	3,10 %
Annabell Röhner, SPD	27	1,61 %
Maurice Then, SPD	27	1,61 %
Uta Wandera, SPD	27	1,61 %
Otto Kolesch, SPD	27	1,61 %
Ute Freibott, SPD	27	1,61 %
Marcus Hegwein, SPD	30	1,79 %
Dr. Marlies Thein, SPD	33	1,97 %
Gerald Möhrlein, SPD	27	1,61 %
Dr. med. Brigitte Endres-Paul, SPD	37	2,21 %
Harald Kopp, SPD	27	1,61 %
Barbara Hügelschäffer, SPD	29	1,73 %
Bernd Moser, SPD	38	2,26 %
Elvira Kahnt, SPD	31	1,85 %

	Anzahl	Prozent
Oskar Münzer, SPD	27	1,61 %
Dr. Margarete Klein-Pfeuffer, SPD	27	1,61 %
Dr. Wolfgang Patzwahl, SPD	29	1,73 %
Anja Bachmann, SPD	26	1,55 %
Klaus Hoffmann, SPD	26	1,55 %
Barbara Nikola-Bier, SPD	27	1,61 %
Gerhard Heß, SPD	26	1,55 %
Rosa Semle, SPD	26	1,55 %
Gerhard Uhl, SPD	26	1,55 %
Marianne Greif, SPD	26	1,55 %
Stefan Söllner, SPD	26	1,55 %
Helen Freifrau von Hoyningen-Huene, SPD	26	1,55 %
Hans-Dieter Kern, SPD	27	1,61 %
Ursula Uhl, SPD	27	1,61 %
Dietmar Schuler, SPD	26	1,55 %
Doris Eckstein, SPD	28	1,67 %
Othmar Röhner, SPD	25	1,49 %
Ulrike Münzer, SPD	25	1,49 %
Uwe Hagen, SPD	31	1,85 %
Monika Conrad, SPD	25	1,49 %
Klaus Heisel, SPD	30	1,79 %
Oskar Friedel, SPD	26	1,55 %
Dieter Söllner, SPD	24	1,43 %
Christian Küster, SPD	24	1,43 %
Marc-André Behrendt, SPD	24	1,43 %
Gerd Semle, SPD	24	1,43 %
Michael Langer, SPD	24	1,43 %
Armin Grötsch, SPD	24	1,43 %
Dr. Dirk Dantz, SPD	26	1,55 %
August Hering, SPD	23	1,37 %
Edgar Töpfer, SPD	27	1,61 %
Ewald Greif, SPD	25	1,49 %
Eugen Reifenscheid, SPD	29	1,73 %
Markus Pusch, SPD	23	1,37 %
Gerhard Schulzki, SPD	23	1,37 %
Dr. rer. nat. Volker Freiherr von Hoyningen-Huene, SPD	26	1,55 %
Peter Geier, SPD	24	1,43 %
Josef Günther, SPD	27	1,61 %
Christiane Berneth, SPD	27	1,61 %

	Anzahl	Prozent
FDP	187	2,18 %
Hans Müller, FDP	13	6,95 %
Stefan Deppisch, FDP	10	5,35 %
Mathias Krönert, FDP	4	2,14 %
Astrid Jung, FDP	13	6,95 %
Bernhard Etzelmüller, FDP	13	6,95 %
Clemens Schneider, FDP	13	6,95 %
Markus Greulich, FDP	4	2,14 %
Chiara Britting, FDP	5	2,67 %
Christian Heinle, FDP	4	2,14 %
Kristina Amendt, FDP	7	3,74 %
Thomas Adamik, FDP	4	2,14 %
Wolfgang Reuchlein, FDP	4	2,14 %
Stefan Köhler, FDP	7	3,74 %
Jan-Felix Beuerlein, FDP	4	2,14 %
Björn Holeschak, FDP	7	3,74 %
Benno Müller, FDP	4	2,14 %
Wolf-Eckhard Walz, FDP	7	3,74 %
Angela Kießling-Fischer, FDP	7	3,74 %
Christoph Müller, FDP	7	3,74 %
Ralf Hopfengart, FDP	7	3,74 %
Marco Koletschka, FDP	2	1,07 %
Alexander Wehr, FDP	2	1,07 %
Andreas Elster, FDP	2	1,07 %
Michael Mörer, FDP	2	1,07 %
Bernhard Achter, FDP	2	1,07 %
Sabine Häring, FDP	2	1,07 %
Helga Lohmann, FDP	2	1,07 %
Lisa Weiß, FDP	2	1,07 %
Christian Friedrich, FDP	5	2,67 %
Stefan Kaupert, FDP	2	1,07 %
Anita Zwinkau, FDP	2	1,07 %
Martin Stadtelmeyer, FDP	2	1,07 %
Heidemarie Wagner, FDP	2	1,07 %
Klaus Feser, FDP	2	1,07 %
Christine Scheler, FDP	2	1,07 %
Sandra Müller-Britting, FDP	2	1,07 %
Ute Enzenberger, FDP	2	1,07 %
Olindo Di Biasi, FDP	2	1,07 %
Bernd Djalek, FDP	2	1,07 %

	Anzahl	Prozent
Bernd Enzenberger, FDP	2	1,07 %
FW-FBW	534	6,22 %
Dr. Uwe Pfeiffle, FW-FBW	39	7,30 %
Karl-Dieter Fuchs, FW-FBW	13	2,43 %
Wolfram Beha, FW-FBW	11	2,06 %
Hermann Queck, FW-FBW	16	3,00 %
Simon Haag, FW-FBW	16	3,00 %
Manfred Freitag, FW-FBW	29	5,43 %
Roland Hoh, FW-FBW	7	1,31 %
Joachim Lott, FW-FBW	9	1,69 %
Dietrich Hermann, FW-FBW	7	1,31 %
Daniel Bayer, FW-FBW	7	1,31 %
Christiane Denk, FW-FBW	7	1,31 %
Rudolf Sattes, FW-FBW	7	1,31 %
Stefan Wehr, FW-FBW	7	1,31 %
Dieter Burlein, FW-FBW	7	1,31 %
Willi Hertlein, FW-FBW	7	1,31 %
Alfred Schnabel, FW-FBW	7	1,31 %
Elke Pfeiffle, FW-FBW	10	1,87 %
Marcus Götz, FW-FBW	7	1,31 %
Sabine Fuchs, FW-FBW	7	1,31 %
Dieter Koch, FW-FBW	7	1,31 %
Tobias Volk, FW-FBW	20	3,75 %
Steven Haass, FW-FBW	9	1,69 %
Frank Schmitt, FW-FBW	7	1,31 %
David Haass, FW-FBW	9	1,69 %
Otto Volk, FW-FBW	12	2,25 %
Evi Luckert, FW-FBW	7	1,31 %
Max Spiegel, FW-FBW	10	1,87 %
Stefan Schweser, FW-FBW	7	1,31 %
Christoph Hofmann, FW-FBW	10	1,87 %
Peter Enck, FW-FBW	7	1,31 %
Uwe Graßl, FW-FBW	9	1,69 %
Jasmin Sattes, FW-FBW	6	1,12 %
Sabine Schenkel-Drenkard, FW-FBW	6	1,12 %
Lutz Heyne, FW-FBW	5	0,94 %
Gerd Heiser, FW-FBW	8	1,50 %
Romana Wahner, FW-FBW	5	0,94 %
Niklas Brehm, FW-FBW	5	0,94 %

	Anzahl	Prozent
Michael Herbig, FW-FBW	5	0,94 %
Johannes Luckert, FW-FBW	11	2,06 %
Ralph Hofmann, FW-FBW	8	1,50 %
Rolf Wenkheimer, FW-FBW	8	1,50 %
Friedrich Haag, FW-FBW	5	0,94 %
Helga Brand, FW-FBW	5	0,94 %
Utta Poch, FW-FBW	11	2,06 %
Christian Töpfer, FW-FBW	5	0,94 %
Thorsten Dennerlein, FW-FBW	8	1,50 %
Karin Kohles, FW-FBW	5	0,94 %
Monika Hirsch-Günther, FW-FBW	11	2,06 %
Andreas Fuchs, FW-FBW	5	0,94 %
Dr. Bertram Poch, FW-FBW	14	2,62 %
Dagmar Ludwig, FW-FBW	5	0,94 %
Günther Kohles, FW-FBW	9	1,69 %
Markus Pallingen, FW-FBW	5	0,94 %
Christian Oppel, FW-FBW	8	1,50 %
Klaus Rügamer, FW-FBW	7	1,31 %
Frank Hoh, FW-FBW	7	1,31 %
Gertrud Katzenberger, FW-FBW	5	0,94 %
Alfred Sattes, FW-FBW	4	0,75 %
Manuela Hofmann, FW-FBW	7	1,31 %
Georg Wittmann, FW-FBW	7	1,31 %
UsW	1.008	11,74 %
Siegfried Müller, UsW	72	7,14 %
Werner May, UsW	57	5,65 %
Manfred Marstaller, UsW	51	5,06 %
Manuel Müller, UsW	55	5,46 %
Hermann Pfannes, UsW	42	4,17 %
Rolf Ferenczy, UsW	52	5,16 %
Heidi Hergert, UsW	48	4,76 %
Friedrich Lenhart, UsW	45	4,46 %
Stefan Grau, UsW	53	5,26 %
Bettina Kristinus, UsW	33	3,27 %
Christian Müller, UsW	36	3,57 %
Werner Hecht, UsW	32	3,17 %
Dieter Köberle, UsW	33	3,27 %
Dominic Niedermeyer, UsW	50	4,96 %
Birte May, UsW	29	2,88 %
Michael Dorsch, UsW	33	3,27 %

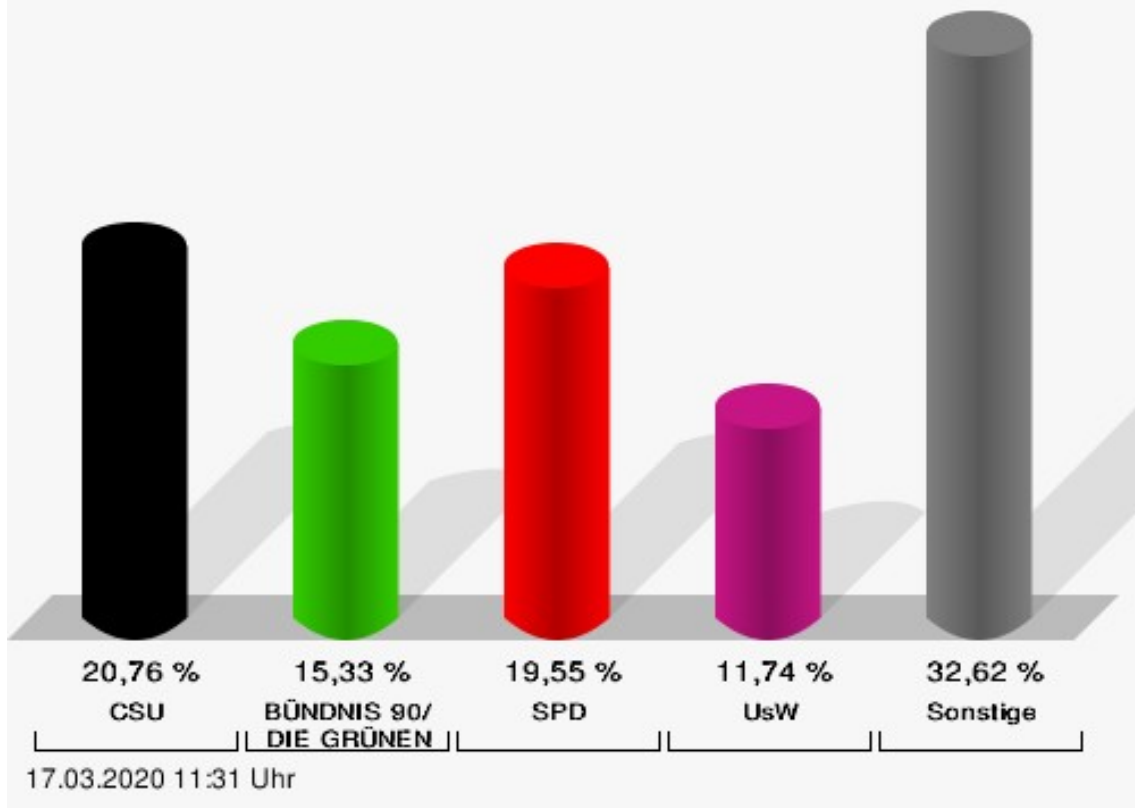
	Anzahl	Prozent
Karl Jeschke, UsW	27	2,68 %
Jürgen Niedermeyer, UsW	47	4,66 %
Anja Müller-Meister, UsW	34	3,37 %
Kurt Lamparter, UsW	29	2,88 %
Sandra Pfannes, UsW	29	2,88 %
Michael Schmitt, UsW	25	2,48 %
Gerd Müller, UsW	26	2,58 %
Miroslaw Dragon, UsW	20	1,98 %
Elisabeth Müller, UsW	23	2,28 %
Reinhard Scherzer, UsW	27	2,68 %
ÖDP	352	4,10 %
Reinhard Trump, ÖDP	34	9,66 %
Alexander Meier, ÖDP	17	4,83 %
Bianca Tröge, ÖDP	25	7,10 %
Erich Jakubczyk, ÖDP	17	4,83 %
Jens Pauluhn, ÖDP	12	3,41 %
Sigrid Dostal, ÖDP	9	2,56 %
Ulf Katzenberger, ÖDP	9	2,56 %
Hinnerk Vinzent, ÖDP	12	3,41 %
Sonja Gekeler-Hölscher, ÖDP	13	3,69 %
Annette Prectel, ÖDP	12	3,41 %
Matthias Lux, ÖDP	3	0,85 %
Margarita Mäder-Schmidt, ÖDP	6	1,70 %
Karola Trump, ÖDP	6	1,70 %
Herbert Pröstler, ÖDP	3	0,85 %
Karoline Mayer-Nuss, ÖDP	6	1,70 %
Stephanie Bauer, ÖDP	4	1,14 %
Thomas Schneider, ÖDP	3	0,85 %
Johannes Feller, ÖDP	11	3,13 %
Harald Weber, ÖDP	9	2,56 %
Wolfram Soldan, ÖDP	8	2,27 %
Hannelore Vinzent, ÖDP	3	0,85 %
Stefan Lenzer, ÖDP	3	0,85 %
Gottfried Schade, ÖDP	14	3,98 %
Petra Hösch, ÖDP	3	0,85 %
Silvia Paulus-Hildner, ÖDP	7	1,99 %
Martin Tröge, ÖDP	10	2,84 %
Marion Katzenberger, ÖDP	2	0,57 %
Thomas Abendroth, ÖDP	12	3,41 %
Friederike Kolb, ÖDP	2	0,57 %

	Anzahl	Prozent
Michael Hildner, ÖDP	2	0,57 %
Elke Özdil-Schlichthörlein, ÖDP	8	2,27 %
Werner Müller, ÖDP	5	1,42 %
Christian Schneider, ÖDP	2	0,57 %
Karolin Meier, ÖDP	2	0,57 %
Laura Goller, ÖDP	5	1,42 %
Christiane Lindörfer, ÖDP	3	0,85 %
Martin Günzel, ÖDP	2	0,57 %
Fatemeh Mohammadi Motlagh, ÖDP	5	1,42 %
Doris Herrmann, ÖDP	3	0,85 %
Dariusz Migula, ÖDP	11	3,13 %
Andrea McWright-Lapp, ÖDP	9	2,56 %
Siegfried Fröhling, ÖDP	2	0,57 %
Harald Beck, ÖDP	2	0,57 %
Marion Langer, ÖDP	2	0,57 %
Bernhard Ziegler, ÖDP	5	1,42 %
Alexander Stein, ÖDP	2	0,57 %
Elke Dosch, ÖDP	2	0,57 %
Brigitte Pauluhn, ÖDP	5	1,42 %
BP	124	1,44 %
Uwe Hartmann, BP	23	18,55 %
Sascha Kecke, BP	2	1,61 %
Martin Dirschbacher, BP	5	4,03 %
Aileen Bimmerlein, BP	5	4,03 %
Oliver Hess, BP	5	4,03 %
Oliver Höhn, BP	8	6,45 %
Karl-Heinz Rönninger, BP	6	4,84 %
Birgit Hartmann, BP	5	4,03 %
Günther Riegel, BP	2	1,61 %
Nina Will, BP	1	0,81 %
Ernst Van Huet, BP	1	0,81 %
Volker Skop, BP	1	0,81 %
Rudolf Stadtell, BP	1	0,81 %
Anette Schneider, BP	1	0,81 %
Renate Mey, BP	4	3,23 %
Katharina Paul-Heß, BP	4	3,23 %
Claudia Somorowsky, BP	1	0,81 %
Michaela Kecke, BP	1	0,81 %
Thomas Rodamer, BP	1	0,81 %

	Anzahl	Prozent
Janina Van Huet, BP	1	0,81 %
Ellen Rammig, BP	1	0,81 %
Jürgen Rammig, BP	1	0,81 %
Melissa Rammig, BP	1	0,81 %
Tanja Riegel, BP	1	0,81 %
Sabine Nagel, BP	4	3,23 %
Günter Mey, BP	1	0,81 %
Harald Nagel, BP	4	3,23 %
Hilmar Vogel, BP	3	2,42 %
Sigmar Dönig, BP	1	0,81 %
Laura Lackner, BP	2	1,61 %
André Hofmann, BP	1	0,81 %
Dagmar Kuhn, BP	1	0,81 %
Mark Nagel, BP	1	0,81 %
Tanja Vogel, BP	2	1,61 %
Ingrid Weinmann, BP	4	3,23 %
Manfred Schneider, BP	1	0,81 %
Dominik Pohley, BP	1	0,81 %
Adolf Virnekäs, BP	1	0,81 %
Niklas Barrett, BP	1	0,81 %
Petra Karschti, BP	1	0,81 %
Hans Pötzingler, BP	1	0,81 %
Manuela Grosche, BP	1	0,81 %
Pascal Arenz, BP	1	0,81 %
Lotte Rönninger, BP	4	3,23 %
Ingrid Dünfelder, BP	1	0,81 %
Thomas Karschti, BP	1	0,81 %
Gerlinde Kuhn, BP	1	0,81 %
Silvia Dönig, BP	1	0,81 %
Erwin Draxler, BP	1	0,81 %
Berthold Weinmann, BP	1	0,81 %

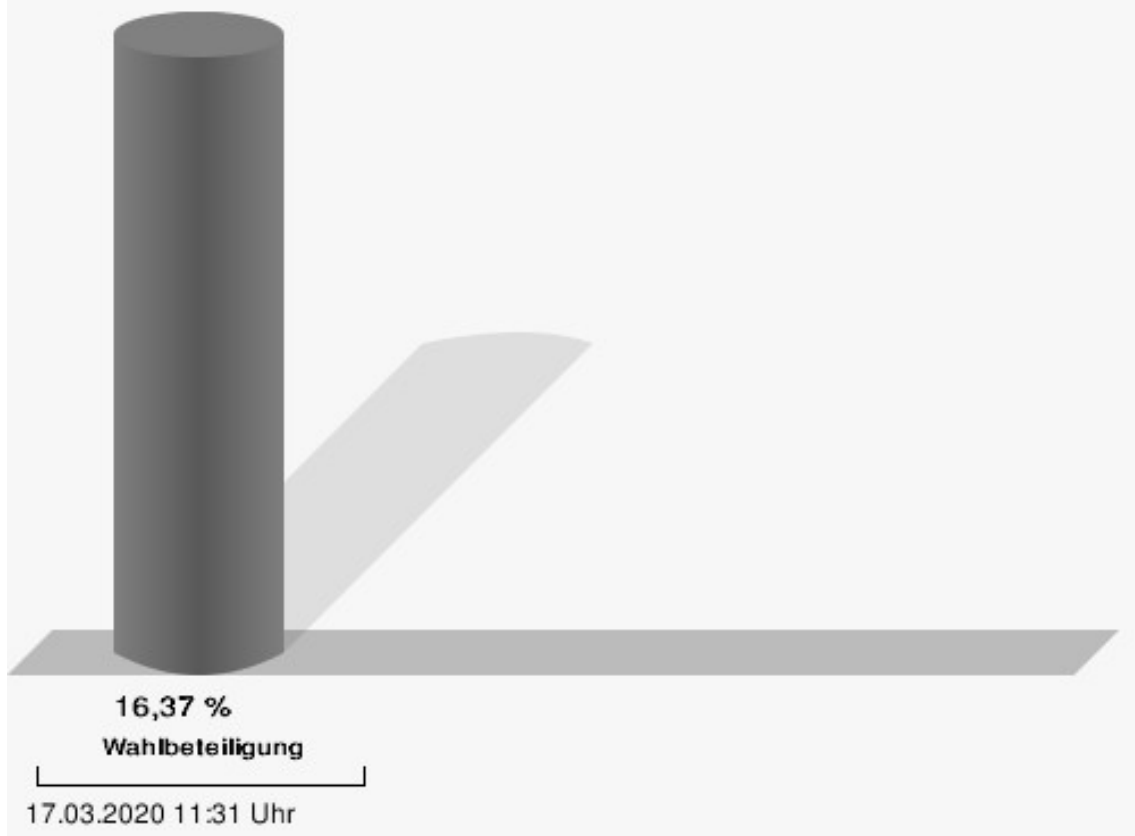
Große Kreisstadt Kitzingen - Kitzingen, Siedlungsschule I

Kreistagswahl 15.03.2020



CSU = Christlich-Soziale Union in Bayern e.V.
SPD = Sozialdemokratische Partei Deutschlands
UsW = Unabhängige soziale Wählergruppe

Wahlbeteiligung



Kitzingen, Siedlungsschule II

	Anzahl	Prozent
CSU	1.710	21,74 %
Timo Markert, CSU	53	3,10 %
Barbara Becker, CSU	43	2,51 %
Dr. Otto Hünnerkopf, CSU	36	2,11 %
Gerlinde Martin, CSU	27	1,58 %
Stefan Güntner, CSU	52	3,04 %
Dr. jur. Werner Knaier, CSU	26	1,52 %
Marcel Hannweber, CSU	29	1,70 %
Reinhold Kuhn, CSU	31	1,81 %
Manuela Strohofer, CSU	33	1,93 %
Sabrina Stemplowsky, CSU	37	2,16 %
Ferdinand Fürst zu Castell-Castell, CSU	29	1,70 %
Josef Wächter, CSU	28	1,64 %
Doris Paul, CSU	31	1,81 %
Heiko Bäuerlein, CSU	27	1,58 %
Robert Scheller, CSU	26	1,52 %
Gertrud Schwab, CSU	32	1,87 %
Gerhard Schenkel, CSU	32	1,87 %
Heinz Dorsch, CSU	29	1,70 %
Alfons Saugel, CSU	28	1,64 %
Eva Dinkel, CSU	25	1,46 %
Rainer Ott, CSU	29	1,70 %
Elmar Henke, CSU	29	1,70 %
Dieter Haag, CSU	36	2,11 %
René Schlehr, CSU	25	1,46 %
Tibor Brumme, CSU	32	1,87 %
Erich Hegwein, CSU	28	1,64 %
Thomas Reichert, CSU	33	1,93 %
Sibylle Säger, CSU	25	1,46 %
Bernhard Brückner, CSU	28	1,64 %
Frank Gimperlein, CSU	32	1,87 %
Annemarie Mauer, CSU	25	1,46 %
Marlene Bauer, CSU	28	1,64 %
Simon Rinke, CSU	25	1,46 %
Marion Frischholz, CSU	27	1,58 %
Manfred Kleinschrodt, CSU	27	1,58 %
Ruth Albrecht, CSU	25	1,46 %
Sandra Hannweber, CSU	26	1,52 %

	Anzahl	Prozent
Dr. med. dent. Bent Hanel, CSU	26	1,52 %
Hartmut Stiller, CSU	27	1,58 %
Julia Pfriem, CSU	29	1,70 %
Dr. oen. Uwe Matheus, CSU	25	1,46 %
Heidi Plömpel, CSU	25	1,46 %
Anke Schunk, CSU	25	1,46 %
Peter Riegler, CSU	27	1,58 %
Bernd Lussert, CSU	32	1,87 %
Elisabeth Drescher, CSU	24	1,40 %
Laura Voit, CSU	26	1,52 %
Peter Brandner, CSU	23	1,35 %
Maria Fieber, CSU	23	1,35 %
Fabian Uhl, CSU	22	1,29 %
Lilian Laacke, CSU	22	1,29 %
Manfred Ziegler, CSU	25	1,46 %
Dr. med. Stephan Küntzer, CSU	30	1,75 %
Michael Fackelmann, CSU	22	1,29 %
Ulrike Freifrau von Mauchenheim, gen. Bechtolsheim, CSU	22	1,29 %
Horst Reuther, CSU	27	1,58 %
Peter Sterk, CSU	23	1,35 %
Helma Schug, CSU	22	1,29 %
Daniel Nagl, CSU	23	1,35 %
Jan Götz, CSU	26	1,52 %
GRÜNE	994	12,64 %
Angela Hufnagel, GRÜNE	23	2,31 %
Klaus Sanzenbacher, GRÜNE	23	2,31 %
Christa Büttner, GRÜNE	20	2,01 %
Stefan Schwarz, GRÜNE	16	1,61 %
Dr. Gisela Kramer-Grünwald, GRÜNE	24	2,41 %
Andrea Schmidt, GRÜNE	41	4,12 %
Jonas Kruse, GRÜNE	17	1,71 %
Andrea Rauch, GRÜNE	17	1,71 %
Nico Engelbrecht, GRÜNE	16	1,61 %
Andrea Drexelius, GRÜNE	17	1,71 %
Harald Godron, GRÜNE	16	1,61 %
Eva Trapp, GRÜNE	17	1,71 %
Frank Hufnagel, GRÜNE	16	1,61 %
Stefanie Schumacher, GRÜNE	18	1,81 %

	Anzahl	Prozent
Dr. rer. nat. Hans-Martin Hoffmann, GRÜNE	16	1,61 %
Regina Hetterich, GRÜNE	17	1,71 %
Willi Hörrmann, GRÜNE	16	1,61 %
Birgit Zugelder-Hofmann, GRÜNE	16	1,61 %
Herbert Schmidt, GRÜNE	22	2,21 %
Ursula Marpoder, GRÜNE	16	1,61 %
Armin Döpfner, GRÜNE	16	1,61 %
Theresa Sanzenbacher, GRÜNE	21	2,11 %
Peter Laumer, GRÜNE	16	1,61 %
Melanie Stöcklein, GRÜNE	17	1,71 %
Ulrich Drexelius, GRÜNE	16	1,61 %
Sylvia Krüger-Schrauth, GRÜNE	17	1,71 %
Heiner Schmidt, GRÜNE	16	1,61 %
Hajar Noori, GRÜNE	16	1,61 %
Markus Krüger, GRÜNE	15	1,51 %
Xenia Bastert, GRÜNE	16	1,61 %
Thomas Ziegler, GRÜNE	14	1,41 %
Astrid Franssen, GRÜNE	14	1,41 %
Moritz Hornung, GRÜNE	14	1,41 %
Silke Seebeck, GRÜNE	16	1,61 %
Victor Trapp, GRÜNE	14	1,41 %
Waltraud Lutz-Neugebauer, GRÜNE	14	1,41 %
Jens Schellhase, GRÜNE	14	1,41 %
Imelda Weippert, GRÜNE	15	1,51 %
Bernd Zeidler, GRÜNE	15	1,51 %
Elfriede Hahn-Schwind, GRÜNE	15	1,51 %
Jörg Schlüter, GRÜNE	14	1,41 %
Sara Arab, GRÜNE	14	1,41 %
Manfred Erhard, GRÜNE	15	1,51 %
Anna-Lea Beckenbauer, GRÜNE	15	1,51 %
Joachim Neugebauer, GRÜNE	14	1,41 %
Julia Wenner, GRÜNE	16	1,61 %
Artie Gutschera, GRÜNE	15	1,51 %
Gabriele Gauer, GRÜNE	15	1,51 %
Reinhard Schmid, GRÜNE	14	1,41 %
Julia Gilfert, GRÜNE	15	1,51 %
Peter Bieber, GRÜNE	14	1,41 %
Anna Mebs, GRÜNE	16	1,61 %
Liam Franssen, GRÜNE	16	1,61 %

	Anzahl	Prozent
Heidelinde Kruckow, GRÜNE	15	1,51 %
Dieter Then, GRÜNE	15	1,51 %
Christine Seynstahl, GRÜNE	16	1,61 %
Conny Gutschera, GRÜNE	16	1,61 %
Petra Godron, GRÜNE	15	1,51 %
Hans-Georg Plate, GRÜNE	15	1,51 %
Rita Gryzla, GRÜNE	14	1,41 %
FREIE WÄHLER/FW-Kreisverband Kitzingen	548	6,97 %
Tamara Bischof, FREIE WÄHLER/FW-Kreisverband Kitzingen	52	9,49 %
Josef Mend, FREIE WÄHLER/FW-Kreisverband Kitzingen	27	4,93 %
Stefan Wolbert, FREIE WÄHLER/FW-Kreisverband Kitzingen	22	4,01 %
Dr. med. Susanne Knof, FREIE WÄHLER/FW-Kreisverband Kitzingen	12	2,19 %
Udo Gebert, FREIE WÄHLER/FW-Kreisverband Kitzingen	9	1,64 %
Dr. Roland Hardörfer, FREIE WÄHLER/FW-Kreisverband Kitzingen	9	1,64 %
Heinrich Wörner, FREIE WÄHLER/FW-Kreisverband Kitzingen	8	1,46 %
Volker Schmitt, FREIE WÄHLER/FW-Kreisverband Kitzingen	13	2,37 %
Guido Braun, FREIE WÄHLER/FW-Kreisverband Kitzingen	11	2,01 %
Dieter Lenzer, FREIE WÄHLER/FW-Kreisverband Kitzingen	12	2,19 %
Ernst Nickel, FREIE WÄHLER/FW-Kreisverband Kitzingen	11	2,01 %
Sabrina Bischof, FREIE WÄHLER/FW-Kreisverband Kitzingen	8	1,46 %
Ingrid Reifenscheid-Eckert, FREIE WÄHLER/FW-Kreisverband Kitzingen	11	2,01 %
Gerlinde Stier, FREIE WÄHLER/FW-Kreisverband Kitzingen	10	1,82 %
Herbert Volkamer, FREIE WÄHLER/FW-Kreisverband Kitzingen	7	1,28 %
Eckhard Himmel, FREIE WÄHLER/FW-Kreisverband Kitzingen	8	1,46 %
Herbert Biebelriether, FREIE WÄHLER/FW-Kreisverband Kitzingen	7	1,28 %

	Anzahl	Prozent
Peter Kraus, FREIE WÄHLER/FW-Kreisverband Kitzingen	7	1,28 %
Carolin Meyer, FREIE WÄHLER/FW-Kreisverband Kitzingen	9	1,64 %
Matthias Bielek, FREIE WÄHLER/FW-Kreisverband Kitzingen	15	2,74 %
Peter Kornell, FREIE WÄHLER/FW-Kreisverband Kitzingen	12	2,19 %
Paul Streng, FREIE WÄHLER/FW-Kreisverband Kitzingen	8	1,46 %
Lothar Nagel, FREIE WÄHLER/FW-Kreisverband Kitzingen	7	1,28 %
Johanna Sendner, FREIE WÄHLER/FW-Kreisverband Kitzingen	7	1,28 %
Frank Stierhof, FREIE WÄHLER/FW-Kreisverband Kitzingen	7	1,28 %
Rudolf Schaller, FREIE WÄHLER/FW-Kreisverband Kitzingen	7	1,28 %
Gerhard Ackermann, FREIE WÄHLER/FW-Kreisverband Kitzingen	8	1,46 %
Peter Eschenbacher, FREIE WÄHLER/FW-Kreisverband Kitzingen	9	1,64 %
Konrad Mittenzwei, FREIE WÄHLER/FW-Kreisverband Kitzingen	6	1,09 %
Ulrich Falk, FREIE WÄHLER/FW-Kreisverband Kitzingen	6	1,09 %
August Hopf, FREIE WÄHLER/FW-Kreisverband Kitzingen	6	1,09 %
Cengiz Zarbo, FREIE WÄHLER/FW-Kreisverband Kitzingen	6	1,09 %
Dirk Albrecht, FREIE WÄHLER/FW-Kreisverband Kitzingen	10	1,82 %
Winfried Weidt, FREIE WÄHLER/FW-Kreisverband Kitzingen	7	1,28 %
Anja Hirt, FREIE WÄHLER/FW-Kreisverband Kitzingen	6	1,09 %
Simone Thomalla-Ossenkemper, FREIE WÄHLER/FW-Kreisverband Kitzingen	6	1,09 %
Rudolf Donath, FREIE WÄHLER/FW-Kreisverband Kitzingen	6	1,09 %
Helmut Schleyer, FREIE WÄHLER/FW-Kreisverband Kitzingen	6	1,09 %
Siegfried Hummel, FREIE WÄHLER/FW-Kreisverband Kitzingen	7	1,28 %

	Anzahl	Prozent
Eva-Sophia Rückel, FREIE WÄHLER/FW-Kreisverband Kitzingen	6	1,09 %
Wolfgang Brosche, FREIE WÄHLER/FW-Kreisverband Kitzingen	6	1,09 %
Gustav Tasch, FREIE WÄHLER/FW-Kreisverband Kitzingen	6	1,09 %
Andrea Pfannes, FREIE WÄHLER/FW-Kreisverband Kitzingen	10	1,82 %
Manuela Jamm, FREIE WÄHLER/FW-Kreisverband Kitzingen	6	1,09 %
Carolin Wegmann, FREIE WÄHLER/FW-Kreisverband Kitzingen	9	1,64 %
Klaus Heinrich, FREIE WÄHLER/FW-Kreisverband Kitzingen	6	1,09 %
Thomas Grimmer, FREIE WÄHLER/FW-Kreisverband Kitzingen	7	1,28 %
Rouven Lewandowski, FREIE WÄHLER/FW-Kreisverband Kitzingen	7	1,28 %
Ralf Trump, FREIE WÄHLER/FW-Kreisverband Kitzingen	8	1,46 %
Dr. Heinfried Hahn, FREIE WÄHLER/FW-Kreisverband Kitzingen	6	1,09 %
Heinrich Stier, FREIE WÄHLER/FW-Kreisverband Kitzingen	6	1,09 %
Herbert Holzapfel, FREIE WÄHLER/FW-Kreisverband Kitzingen	6	1,09 %
Nina Sahlmüller, FREIE WÄHLER/FW-Kreisverband Kitzingen	6	1,09 %
Felix Wallström, FREIE WÄHLER/FW-Kreisverband Kitzingen	8	1,46 %
Friedrich Düll, FREIE WÄHLER/FW-Kreisverband Kitzingen	7	1,28 %
Robert Menz, FREIE WÄHLER/FW-Kreisverband Kitzingen	6	1,09 %
Thomas Pauli, FREIE WÄHLER/FW-Kreisverband Kitzingen	8	1,46 %
Hans Brummer, FREIE WÄHLER/FW-Kreisverband Kitzingen	7	1,28 %
Peggy Knauer, FREIE WÄHLER/FW-Kreisverband Kitzingen	6	1,09 %
Hilar Burkard, FREIE WÄHLER/FW-Kreisverband Kitzingen	6	1,09 %
AfD	1.564	19,88 %
Andrea Klingen, AfD	81	5,18 %
Christian Klingen, AfD	78	4,99 %
Stefan Doliwa, AfD	78	4,99 %

	Anzahl	Prozent
Alfred Ackermann, AfD	78	4,99 %
Lars Goldbach, AfD	76	4,86 %
Marlis Ceslok, AfD	78	4,99 %
Gerda Reisberg, AfD	78	4,99 %
Hannelore Postel, AfD	78	4,99 %
Markus Kligen, AfD	78	4,99 %
Marius Jaekel, AfD	78	4,99 %
Karin Zesar, AfD	78	4,99 %
Marion Kirstein, AfD	82	5,24 %
Dr. med. Bernhard Sturn, AfD	82	5,24 %
Siegfried Postel, AfD	78	4,99 %
Heinz Ackermann, AfD	78	4,99 %
Ruth Doliwa, AfD	78	4,99 %
Daniela Strobel-Langenhan, AfD	79	5,05 %
Claudia Idselis, AfD	79	5,05 %
Detlef Idselis, AfD	76	4,86 %
Diana Ulm, AfD	73	4,67 %
SPD	1.290	16,40 %
Eva-Maria Weimann, SPD	28	2,17 %
Heinz Galuschka, SPD	26	2,02 %
Astrid Glos, SPD	37	2,87 %
Robert Finster, SPD	30	2,33 %
Margit Hofmann, SPD	22	1,71 %
Dr. med. Jürgen Kößler, SPD	29	2,25 %
Martina Sagstetter, SPD	24	1,86 %
Manfred Paul, SPD	30	2,33 %
Annabell Röhner, SPD	20	1,55 %
Maurice Then, SPD	23	1,78 %
Uta Wandera, SPD	23	1,78 %
Otto Kolesch, SPD	23	1,78 %
Ute Freibott, SPD	21	1,63 %
Marcus Hegwein, SPD	22	1,71 %
Dr. Marlies Thein, SPD	23	1,78 %
Gerald Möhrlein, SPD	24	1,86 %
Dr. med. Brigitte Endres-Paul, SPD	25	1,94 %
Harald Kopp, SPD	21	1,63 %
Barbara Hügelschäffer, SPD	22	1,71 %
Bernd Moser, SPD	29	2,25 %
Elvira Kahnt, SPD	23	1,78 %

	Anzahl	Prozent
Oskar Münzer, SPD	20	1,55 %
Dr. Margarete Klein-Pfeuffer, SPD	24	1,86 %
Dr. Wolfgang Patzwahl, SPD	21	1,63 %
Anja Bachmann, SPD	22	1,71 %
Klaus Hoffmann, SPD	21	1,63 %
Barbara Nikola-Bier, SPD	22	1,71 %
Gerhard Heß, SPD	20	1,55 %
Rosa Semle, SPD	22	1,71 %
Gerhard Uhl, SPD	20	1,55 %
Marianne Greif, SPD	25	1,94 %
Stefan Söllner, SPD	20	1,55 %
Helen Freifrau von Hoyningen-Huene, SPD	20	1,55 %
Hans-Dieter Kern, SPD	20	1,55 %
Ursula Uhl, SPD	23	1,78 %
Dietmar Schuler, SPD	20	1,55 %
Doris Eckstein, SPD	20	1,55 %
Othmar Röhner, SPD	19	1,47 %
Ulrike Münzer, SPD	20	1,55 %
Uwe Hagen, SPD	20	1,55 %
Monika Conrad, SPD	21	1,63 %
Klaus Heisel, SPD	35	2,71 %
Oskar Friedel, SPD	18	1,40 %
Dieter Söllner, SPD	18	1,40 %
Christian Küster, SPD	18	1,40 %
Marc-André Behrendt, SPD	18	1,40 %
Gerd Semle, SPD	17	1,32 %
Michael Langer, SPD	17	1,32 %
Armin Grötsch, SPD	18	1,40 %
Dr. Dirk Dantz, SPD	17	1,32 %
August Hering, SPD	18	1,40 %
Edgar Töpfer, SPD	16	1,24 %
Ewald Greif, SPD	16	1,24 %
Eugen Reifenscheid, SPD	26	2,02 %
Markus Pusch, SPD	16	1,24 %
Gerhard Schulzki, SPD	16	1,24 %
Dr. rer. nat. Volker Freiherr von Hoyningen-Huene, SPD	16	1,24 %
Peter Geier, SPD	16	1,24 %
Josef Günther, SPD	14	1,09 %
Christiane Berneth, SPD	15	1,16 %

	Anzahl	Prozent
FDP	112	1,42 %
Hans Müller, FDP	9	8,04 %
Stefan Deppisch, FDP	7	6,25 %
Mathias Krönert, FDP	7	6,25 %
Astrid Jung, FDP	10	8,93 %
Bernhard Etzelmüller, FDP	5	4,46 %
Clemens Schneider, FDP	3	2,68 %
Markus Greulich, FDP	4	3,57 %
Chiara Britting, FDP	3	2,68 %
Christian Heinle, FDP	3	2,68 %
Kristina Amendt, FDP	5	4,46 %
Thomas Adamik, FDP	3	2,68 %
Wolfgang Reuchlein, FDP	4	3,57 %
Stefan Köhler, FDP	3	2,68 %
Jan-Felix Beuerlein, FDP	3	2,68 %
Björn Holeschak, FDP	4	3,57 %
Benno Müller, FDP	4	3,57 %
Wolf-Eckhard Walz, FDP	2	1,79 %
Angela Kießling-Fischer, FDP	2	1,79 %
Christoph Müller, FDP	3	2,68 %
Ralf Hopfengart, FDP	2	1,79 %
Marco Koletschka, FDP	1	0,89 %
Alexander Wehr, FDP	2	1,79 %
Andreas Elster, FDP	1	0,89 %
Michael Mörer, FDP	1	0,89 %
Bernhard Achter, FDP	1	0,89 %
Sabine Häring, FDP	1	0,89 %
Helga Lohmann, FDP	1	0,89 %
Lisa Weiß, FDP	3	2,68 %
Christian Friedrich, FDP	1	0,89 %
Stefan Kaupert, FDP	4	3,57 %
Anita Zwinkau, FDP	1	0,89 %
Martin Stadtelmeyer, FDP	1	0,89 %
Heidemarie Wagner, FDP	1	0,89 %
Klaus Feser, FDP	1	0,89 %
Christine Scheler, FDP	1	0,89 %
Sandra Müller-Britting, FDP	1	0,89 %
Ute Enzenberger, FDP	1	0,89 %
Olindo Di Biasi, FDP	1	0,89 %
Bernd Djalek, FDP	1	0,89 %

	Anzahl	Prozent
Bernd Enzenberger, FDP	1	0,89 %
FW-FBW	528	6,71 %
Dr. Uwe Pfeiffle, FW-FBW	23	4,36 %
Karl-Dieter Fuchs, FW-FBW	19	3,60 %
Wolfram Beha, FW-FBW	15	2,84 %
Hermann Queck, FW-FBW	8	1,52 %
Simon Haag, FW-FBW	12	2,27 %
Manfred Freitag, FW-FBW	19	3,60 %
Roland Hoh, FW-FBW	8	1,52 %
Joachim Lott, FW-FBW	7	1,33 %
Dietrich Hermann, FW-FBW	10	1,89 %
Daniel Bayer, FW-FBW	12	2,27 %
Christiane Denk, FW-FBW	9	1,70 %
Rudolf Sattes, FW-FBW	12	2,27 %
Stefan Wehr, FW-FBW	8	1,52 %
Dieter Burlein, FW-FBW	7	1,33 %
Willi Hertlein, FW-FBW	8	1,52 %
Alfred Schnabel, FW-FBW	10	1,89 %
Elke Pfeiffle, FW-FBW	9	1,70 %
Marcus Götz, FW-FBW	8	1,52 %
Sabine Fuchs, FW-FBW	8	1,52 %
Dieter Koch, FW-FBW	7	1,33 %
Tobias Volk, FW-FBW	14	2,65 %
Steven Haass, FW-FBW	11	2,08 %
Frank Schmitt, FW-FBW	7	1,33 %
David Haass, FW-FBW	7	1,33 %
Otto Volk, FW-FBW	11	2,08 %
Evi Luckert, FW-FBW	11	2,08 %
Max Spiegel, FW-FBW	8	1,52 %
Stefan Schweser, FW-FBW	8	1,52 %
Christoph Hofmann, FW-FBW	9	1,70 %
Peter Enck, FW-FBW	11	2,08 %
Uwe Graßl, FW-FBW	7	1,33 %
Jasmin Sattes, FW-FBW	11	2,08 %
Sabine Schenkel-Drenkard, FW-FBW	8	1,52 %
Lutz Heyne, FW-FBW	7	1,33 %
Gerd Heiser, FW-FBW	10	1,89 %
Romana Wahner, FW-FBW	9	1,70 %
Niklas Brehm, FW-FBW	7	1,33 %

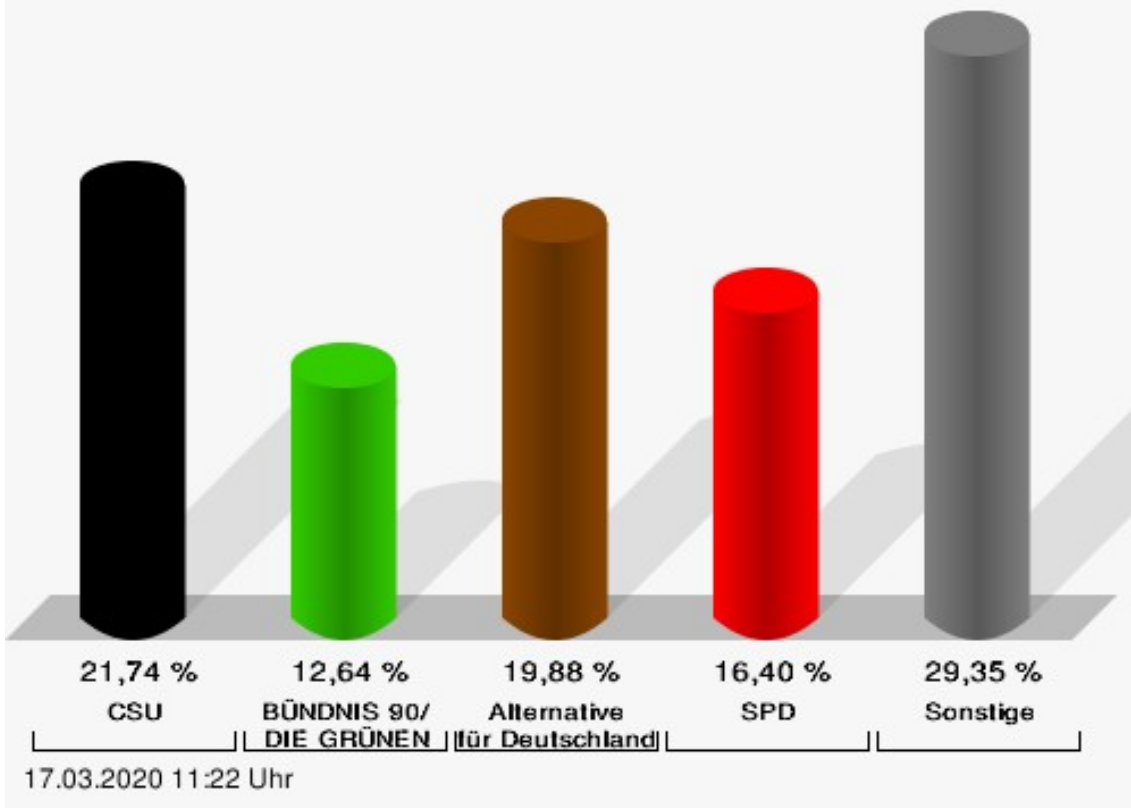
	Anzahl	Prozent
Michael Herbig, FW-FBW	10	1,89 %
Johannes Luckert, FW-FBW	7	1,33 %
Ralph Hofmann, FW-FBW	7	1,33 %
Rolf Wenkheimer, FW-FBW	7	1,33 %
Friedrich Haag, FW-FBW	7	1,33 %
Helga Brand, FW-FBW	8	1,52 %
Utta Poch, FW-FBW	6	1,14 %
Christian Töpfer, FW-FBW	6	1,14 %
Thorsten Dennerlein, FW-FBW	7	1,33 %
Karin Kohles, FW-FBW	6	1,14 %
Monika Hirsch-Günther, FW-FBW	6	1,14 %
Andreas Fuchs, FW-FBW	6	1,14 %
Dr. Bertram Poch, FW-FBW	6	1,14 %
Dagmar Ludwig, FW-FBW	6	1,14 %
Günther Kohles, FW-FBW	6	1,14 %
Markus Pallingen, FW-FBW	6	1,14 %
Christian Oppel, FW-FBW	6	1,14 %
Klaus Rügamer, FW-FBW	6	1,14 %
Frank Hoh, FW-FBW	6	1,14 %
Gertrud Katzenberger, FW-FBW	7	1,33 %
Alfred Sattes, FW-FBW	6	1,14 %
Manuela Hofmann, FW-FBW	7	1,33 %
Georg Wittmann, FW-FBW	8	1,52 %
UsW	397	5,05 %
Siegfried Müller, UsW	46	11,59 %
Werner May, UsW	21	5,29 %
Manfred Marstaller, UsW	22	5,54 %
Manuel Müller, UsW	25	6,30 %
Hermann Pfannes, UsW	16	4,03 %
Rolf Ferenczy, UsW	19	4,79 %
Heidi Hergert, UsW	15	3,78 %
Friedrich Lenhart, UsW	15	3,78 %
Stefan Grau, UsW	21	5,29 %
Bettina Kristinus, UsW	19	4,79 %
Christian Müller, UsW	13	3,27 %
Werner Hecht, UsW	9	2,27 %
Dieter Köberle, UsW	11	2,77 %
Dominic Niedermeyer, UsW	17	4,28 %
Birte May, UsW	8	2,02 %
Michael Dorsch, UsW	13	3,27 %

	Anzahl	Prozent
Karl Jeschke, UsW	8	2,02 %
Jürgen Niedermeyer, UsW	11	2,77 %
Anja Müller-Meister, UsW	16	4,03 %
Kurt Lamparter, UsW	8	2,02 %
Sandra Pfannes, UsW	11	2,77 %
Michael Schmitt, UsW	11	2,77 %
Gerd Müller, UsW	10	2,52 %
Miroslaw Dragon, UsW	12	3,02 %
Elisabeth Müller, UsW	11	2,77 %
Reinhard Scherzer, UsW	9	2,27 %
ÖDP	459	5,83 %
Reinhard Trump, ÖDP	14	3,05 %
Alexander Meier, ÖDP	14	3,05 %
Bianca Tröge, ÖDP	33	7,19 %
Erich Jakubczyk, ÖDP	12	2,61 %
Jens Pauluhn, ÖDP	20	4,36 %
Sigrid Dostal, ÖDP	15	3,27 %
Ulf Katzenberger, ÖDP	16	3,49 %
Hinnerk Vinzent, ÖDP	16	3,49 %
Sonja Gekeler-Hölscher, ÖDP	13	2,83 %
Annette Prectel, ÖDP	15	3,27 %
Matthias Lux, ÖDP	9	1,96 %
Margarita Mäder-Schmidt, ÖDP	8	1,74 %
Karola Trump, ÖDP	7	1,53 %
Herbert Pröstler, ÖDP	7	1,53 %
Karoline Mayer-Nuss, ÖDP	7	1,53 %
Stephanie Bauer, ÖDP	7	1,53 %
Thomas Schneider, ÖDP	9	1,96 %
Johannes Feller, ÖDP	11	2,40 %
Harald Weber, ÖDP	8	1,74 %
Wolfram Soldan, ÖDP	8	1,74 %
Hannelore Vinzent, ÖDP	12	2,61 %
Stefan Lenzer, ÖDP	7	1,53 %
Gottfried Schade, ÖDP	7	1,53 %
Petra Hösch, ÖDP	7	1,53 %
Silvia Paulus-Hildner, ÖDP	10	2,18 %
Martin Tröge, ÖDP	15	3,27 %
Marion Katzenberger, ÖDP	8	1,74 %
Thomas Abendroth, ÖDP	7	1,53 %
Friederike Kolb, ÖDP	9	1,96 %

	Anzahl	Prozent
Michael Hildner, ÖDP	7	1,53 %
Elke Özdil-Schlichthörlein, ÖDP	8	1,74 %
Werner Müller, ÖDP	7	1,53 %
Christian Schneider, ÖDP	9	1,96 %
Karolin Meier, ÖDP	7	1,53 %
Laura Goller, ÖDP	7	1,53 %
Christiane Lindörfer, ÖDP	7	1,53 %
Martin Günzel, ÖDP	7	1,53 %
Fatemeh Mohammadi Motlagh, ÖDP	7	1,53 %
Doris Herrmann, ÖDP	9	1,96 %
Dariusz Migula, ÖDP	7	1,53 %
Andrea McWright-Lapp, ÖDP	6	1,31 %
Siegfried Fröhling, ÖDP	7	1,53 %
Harald Beck, ÖDP	5	1,09 %
Marion Langer, ÖDP	5	1,09 %
Bernhard Ziegler, ÖDP	8	1,74 %
Alexander Stein, ÖDP	5	1,09 %
Elke Dosch, ÖDP	5	1,09 %
Brigitte Pauluhn, ÖDP	5	1,09 %
BP	265	3,37 %
Uwe Hartmann, BP	25	9,43 %
Sascha Kecke, BP	12	4,53 %
Martin Dirschbacher, BP	11	4,15 %
Aileen Bimmerlein, BP	10	3,77 %
Oliver Hess, BP	8	3,02 %
Oliver Höhn, BP	8	3,02 %
Karl-Heinz Rönninger, BP	7	2,64 %
Birgit Hartmann, BP	9	3,40 %
Günther Riegel, BP	8	3,02 %
Nina Will, BP	3	1,13 %
Ernst Van Huet, BP	3	1,13 %
Volker Skop, BP	3	1,13 %
Rudolf Stadtler, BP	3	1,13 %
Anette Schneider, BP	4	1,51 %
Renate Mey, BP	3	1,13 %
Katharina Paul-Heß, BP	3	1,13 %
Claudia Somorowsky, BP	5	1,89 %
Michaela Kecke, BP	3	1,13 %
Thomas Rodamer, BP	6	2,26 %

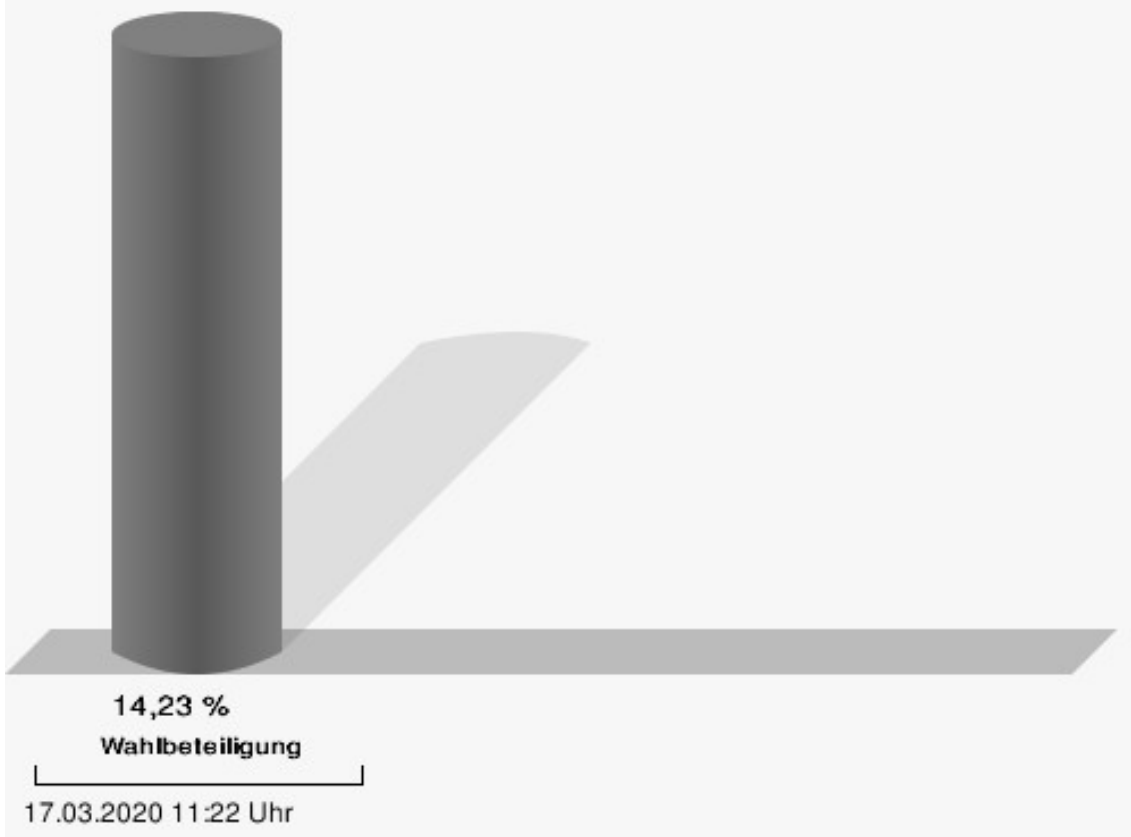
	Anzahl	Prozent
Janina Van Huet, BP	3	1,13 %
Ellen Rammig, BP	3	1,13 %
Jürgen Rammig, BP	4	1,51 %
Melissa Rammig, BP	7	2,64 %
Tanja Riegel, BP	4	1,51 %
Sabine Nagel, BP	5	1,89 %
Günter Mey, BP	9	3,40 %
Harald Nagel, BP	3	1,13 %
Hilmar Vogel, BP	5	1,89 %
Sigmar Dönig, BP	3	1,13 %
Laura Lackner, BP	3	1,13 %
André Hofmann, BP	3	1,13 %
Dagmar Kuhn, BP	3	1,13 %
Mark Nagel, BP	4	1,51 %
Tanja Vogel, BP	11	4,15 %
Ingrid Weinmann, BP	3	1,13 %
Manfred Schneider, BP	3	1,13 %
Dominik Pohley, BP	5	1,89 %
Adolf Virnekäs, BP	3	1,13 %
Niklas Barrett, BP	3	1,13 %
Petra Karschti, BP	3	1,13 %
Hans Pötzingler, BP	3	1,13 %
Manuela Grosche, BP	4	1,51 %
Pascal Arenz, BP	6	2,26 %
Lotte Rönninger, BP	3	1,13 %
Ingrid Dünfelder, BP	9	3,40 %
Thomas Karschti, BP	3	1,13 %
Gerlinde Kuhn, BP	3	1,13 %
Silvia Dönig, BP	3	1,13 %
Erwin Draxler, BP	4	1,51 %
Berthold Weinmann, BP	3	1,13 %

Große Kreisstadt Kitzingen - Kitzingen, Siedlungsschule II
Kreistagswahl 15.03.2020



CSU = Christlich-Soziale Union in Bayern e.V.
SPD = Sozialdemokratische Partei Deutschlands

Wahlbeteiligung



Kitzingen, Geflügelzucht

	Anzahl	Prozent
CSU	1.334	20,28 %
Timo Markert, CSU	65	4,87 %
Barbara Becker, CSU	38	2,85 %
Dr. Otto Hünnerkopf, CSU	31	2,32 %
Gerlinde Martin, CSU	21	1,57 %
Stefan Güntner, CSU	59	4,42 %
Dr. jur. Werner Knaier, CSU	21	1,57 %
Marcel Hannweber, CSU	21	1,57 %
Reinhold Kuhn, CSU	21	1,57 %
Manuela Strohofer, CSU	28	2,10 %
Sabrina Stemplowsky, CSU	41	3,07 %
Ferdinand Fürst zu Castell-Castell, CSU	25	1,87 %
Josef Wächter, CSU	18	1,35 %
Doris Paul, CSU	21	1,57 %
Heiko Bäuerlein, CSU	18	1,35 %
Robert Scheller, CSU	18	1,35 %
Gertrud Schwab, CSU	24	1,80 %
Gerhard Schenkel, CSU	41	3,07 %
Heinz Dorsch, CSU	18	1,35 %
Alfons Saugel, CSU	21	1,57 %
Eva Dinkel, CSU	21	1,57 %
Rainer Ott, CSU	19	1,42 %
Elmar Henke, CSU	18	1,35 %
Dieter Haag, CSU	31	2,32 %
René Schlehr, CSU	18	1,35 %
Tibor Brumme, CSU	29	2,17 %
Erich Hegwein, CSU	18	1,35 %
Thomas Reichert, CSU	21	1,57 %
Sibylle Säger, CSU	18	1,35 %
Bernhard Brückner, CSU	21	1,57 %
Frank Gimperlein, CSU	27	2,02 %
Annemarie Mauer, CSU	18	1,35 %
Marlene Bauer, CSU	18	1,35 %
Simon Rinke, CSU	17	1,27 %
Marion Frischholz, CSU	18	1,35 %
Manfred Kleinschrodt, CSU	17	1,27 %
Ruth Albrecht, CSU	17	1,27 %
Sandra Hannweber, CSU	20	1,50 %

	Anzahl	Prozent
Dr. med. dent. Bent Hanel, CSU	20	1,50 %
Hartmut Stiller, CSU	20	1,50 %
Julia Pfriem, CSU	21	1,57 %
Dr. oen. Uwe Matheus, CSU	17	1,27 %
Heidi Plömpel, CSU	20	1,50 %
Anke Schunk, CSU	18	1,35 %
Peter Riegler, CSU	17	1,27 %
Bernd Lussert, CSU	19	1,42 %
Elisabeth Drescher, CSU	16	1,20 %
Laura Voit, CSU	16	1,20 %
Peter Brandner, CSU	16	1,20 %
Maria Fieber, CSU	16	1,20 %
Fabian Uhl, CSU	16	1,20 %
Lilian Laacke, CSU	16	1,20 %
Manfred Ziegler, CSU	17	1,27 %
Dr. med. Stephan Küntzer, CSU	24	1,80 %
Michael Fackelmann, CSU	18	1,35 %
Ulrike Freifrau von Mauchenheim, gen. Bechtolsheim, CSU	15	1,12 %
Horst Reuther, CSU	24	1,80 %
Peter Sterk, CSU	21	1,57 %
Helma Schug, CSU	15	1,12 %
Daniel Nagl, CSU	18	1,35 %
Jan Götz, CSU	18	1,35 %
GRÜNE	983	14,94 %
Angela Hufnagel, GRÜNE	22	2,24 %
Klaus Sanzenbacher, GRÜNE	25	2,54 %
Christa Büttner, GRÜNE	28	2,85 %
Stefan Schwarz, GRÜNE	21	2,14 %
Dr. Gisela Kramer-Grünwald, GRÜNE	38	3,87 %
Andrea Schmidt, GRÜNE	46	4,68 %
Jonas Kruse, GRÜNE	18	1,83 %
Andrea Rauch, GRÜNE	21	2,14 %
Nico Engelbrecht, GRÜNE	18	1,83 %
Andrea Drexelius, GRÜNE	23	2,34 %
Harald Godron, GRÜNE	15	1,53 %
Eva Trapp, GRÜNE	18	1,83 %
Frank Hufnagel, GRÜNE	15	1,53 %
Stefanie Schumacher, GRÜNE	22	2,24 %

	Anzahl	Prozent
Dr. rer. nat. Hans-Martin Hoffmann, GRÜNE	21	2,14 %
Regina Hetterich, GRÜNE	17	1,73 %
Willi Hörrmann, GRÜNE	20	2,03 %
Birgit Zugelder-Hofmann, GRÜNE	15	1,53 %
Herbert Schmidt, GRÜNE	24	2,44 %
Ursula Marpoder, GRÜNE	15	1,53 %
Armin Döpfner, GRÜNE	16	1,63 %
Theresa Sanzenbacher, GRÜNE	20	2,03 %
Peter Laumer, GRÜNE	15	1,53 %
Melanie Stöcklein, GRÜNE	14	1,42 %
Ulrich Drexelius, GRÜNE	18	1,83 %
Sylvia Krüger-Schrauth, GRÜNE	14	1,42 %
Heiner Schmidt, GRÜNE	13	1,32 %
Hajar Noori, GRÜNE	14	1,42 %
Markus Krüger, GRÜNE	19	1,93 %
Xenia Bastert, GRÜNE	13	1,32 %
Thomas Ziegler, GRÜNE	19	1,93 %
Astrid Franssen, GRÜNE	15	1,53 %
Moritz Hornung, GRÜNE	12	1,22 %
Silke Seebeck, GRÜNE	19	1,93 %
Victor Trapp, GRÜNE	15	1,53 %
Waltraud Lutz-Neugebauer, GRÜNE	12	1,22 %
Jens Schellhase, GRÜNE	14	1,42 %
Imelda Weippert, GRÜNE	11	1,12 %
Bernd Zeidler, GRÜNE	13	1,32 %
Elfriede Hahn-Schwind, GRÜNE	11	1,12 %
Jörg Schlüter, GRÜNE	11	1,12 %
Sara Arab, GRÜNE	12	1,22 %
Manfred Erhard, GRÜNE	11	1,12 %
Anna-Lea Beckenbauer, GRÜNE	17	1,73 %
Joachim Neugebauer, GRÜNE	11	1,12 %
Julia Wenner, GRÜNE	12	1,22 %
Artie Gutschera, GRÜNE	14	1,42 %
Gabriele Gauer, GRÜNE	11	1,12 %
Reinhard Schmid, GRÜNE	11	1,12 %
Julia Gilfert, GRÜNE	15	1,53 %
Peter Bieber, GRÜNE	12	1,22 %
Anna Mebs, GRÜNE	11	1,12 %
Liam Franssen, GRÜNE	11	1,12 %

	Anzahl	Prozent
Heidelinde Kruckow, GRÜNE	13	1,32 %
Dieter Then, GRÜNE	13	1,32 %
Christine Seynstahl, GRÜNE	13	1,32 %
Conny Gutschera, GRÜNE	12	1,22 %
Petra Godron, GRÜNE	10	1,02 %
Hans-Georg Plate, GRÜNE	14	1,42 %
Rita Gryzla, GRÜNE	10	1,02 %
FREIE WÄHLER/FW-Kreisverband Kitzingen	1.079	16,40 %
Tamara Bischof, FREIE WÄHLER/FW-Kreisverband Kitzingen	75	6,95 %
Josef Mend, FREIE WÄHLER/FW-Kreisverband Kitzingen	37	3,43 %
Stefan Wolbert, FREIE WÄHLER/FW-Kreisverband Kitzingen	15	1,39 %
Dr. med. Susanne Knof, FREIE WÄHLER/FW-Kreisverband Kitzingen	24	2,22 %
Udo Gebert, FREIE WÄHLER/FW-Kreisverband Kitzingen	15	1,39 %
Dr. Roland Hardörfer, FREIE WÄHLER/FW-Kreisverband Kitzingen	21	1,95 %
Heinrich Wörner, FREIE WÄHLER/FW-Kreisverband Kitzingen	15	1,39 %
Volker Schmitt, FREIE WÄHLER/FW-Kreisverband Kitzingen	15	1,39 %
Guido Braun, FREIE WÄHLER/FW-Kreisverband Kitzingen	21	1,95 %
Dieter Lenzer, FREIE WÄHLER/FW-Kreisverband Kitzingen	22	2,04 %
Ernst Nickel, FREIE WÄHLER/FW-Kreisverband Kitzingen	24	2,22 %
Sabrina Bischof, FREIE WÄHLER/FW-Kreisverband Kitzingen	19	1,76 %
Ingrid Reifenscheid-Eckert, FREIE WÄHLER/FW-Kreisverband Kitzingen	15	1,39 %
Gerlinde Stier, FREIE WÄHLER/FW-Kreisverband Kitzingen	19	1,76 %
Herbert Volkamer, FREIE WÄHLER/FW-Kreisverband Kitzingen	22	2,04 %
Eckhard Himmel, FREIE WÄHLER/FW-Kreisverband Kitzingen	24	2,22 %
Herbert Biebelriether, FREIE WÄHLER/FW-Kreisverband Kitzingen	18	1,67 %

	Anzahl	Prozent
Peter Kraus, FREIE WÄHLER/FW-Kreisverband Kitzingen	22	2,04 %
Carolin Meyer, FREIE WÄHLER/FW-Kreisverband Kitzingen	21	1,95 %
Matthias Bielek, FREIE WÄHLER/FW-Kreisverband Kitzingen	19	1,76 %
Peter Kornell, FREIE WÄHLER/FW-Kreisverband Kitzingen	18	1,67 %
Paul Streng, FREIE WÄHLER/FW-Kreisverband Kitzingen	18	1,67 %
Lothar Nagel, FREIE WÄHLER/FW-Kreisverband Kitzingen	15	1,39 %
Johanna Sendner, FREIE WÄHLER/FW-Kreisverband Kitzingen	21	1,95 %
Frank Stierhof, FREIE WÄHLER/FW-Kreisverband Kitzingen	18	1,67 %
Rudolf Schaller, FREIE WÄHLER/FW-Kreisverband Kitzingen	18	1,67 %
Gerhard Ackermann, FREIE WÄHLER/FW-Kreisverband Kitzingen	15	1,39 %
Peter Eschenbacher, FREIE WÄHLER/FW-Kreisverband Kitzingen	18	1,67 %
Konrad Mittenzwei, FREIE WÄHLER/FW-Kreisverband Kitzingen	16	1,48 %
Ulrich Falk, FREIE WÄHLER/FW-Kreisverband Kitzingen	15	1,39 %
August Hopf, FREIE WÄHLER/FW-Kreisverband Kitzingen	15	1,39 %
Cengiz Zarbo, FREIE WÄHLER/FW-Kreisverband Kitzingen	17	1,58 %
Dirk Albrecht, FREIE WÄHLER/FW-Kreisverband Kitzingen	18	1,67 %
Winfried Weidt, FREIE WÄHLER/FW-Kreisverband Kitzingen	15	1,39 %
Anja Hirt, FREIE WÄHLER/FW-Kreisverband Kitzingen	15	1,39 %
Simone Thomalla-Ossenkemper, FREIE WÄHLER/FW-Kreisverband Kitzingen	15	1,39 %
Rudolf Donath, FREIE WÄHLER/FW-Kreisverband Kitzingen	18	1,67 %
Helmut Schleyer, FREIE WÄHLER/FW-Kreisverband Kitzingen	15	1,39 %
Siegfried Hummel, FREIE WÄHLER/FW-Kreisverband Kitzingen	18	1,67 %

	Anzahl	Prozent
Eva-Sophia Rückel, FREIE WÄHLER/FW-Kreisverband Kitzingen	15	1,39 %
Wolfgang Brosche, FREIE WÄHLER/FW-Kreisverband Kitzingen	15	1,39 %
Gustav Tasch, FREIE WÄHLER/FW-Kreisverband Kitzingen	15	1,39 %
Andrea Pfannes, FREIE WÄHLER/FW-Kreisverband Kitzingen	15	1,39 %
Manuela Jamm, FREIE WÄHLER/FW-Kreisverband Kitzingen	15	1,39 %
Carolin Wegmann, FREIE WÄHLER/FW-Kreisverband Kitzingen	15	1,39 %
Klaus Heinrich, FREIE WÄHLER/FW-Kreisverband Kitzingen	15	1,39 %
Thomas Grimmer, FREIE WÄHLER/FW-Kreisverband Kitzingen	15	1,39 %
Rouven Lewandowski, FREIE WÄHLER/FW-Kreisverband Kitzingen	15	1,39 %
Ralf Trump, FREIE WÄHLER/FW-Kreisverband Kitzingen	14	1,30 %
Dr. Heinfried Hahn, FREIE WÄHLER/FW-Kreisverband Kitzingen	14	1,30 %
Heinrich Stier, FREIE WÄHLER/FW-Kreisverband Kitzingen	14	1,30 %
Herbert Holzapfel, FREIE WÄHLER/FW-Kreisverband Kitzingen	14	1,30 %
Nina Sahlmüller, FREIE WÄHLER/FW-Kreisverband Kitzingen	14	1,30 %
Felix Wallström, FREIE WÄHLER/FW-Kreisverband Kitzingen	13	1,20 %
Friedrich Düll, FREIE WÄHLER/FW-Kreisverband Kitzingen	13	1,20 %
Robert Menz, FREIE WÄHLER/FW-Kreisverband Kitzingen	13	1,20 %
Thomas Pauli, FREIE WÄHLER/FW-Kreisverband Kitzingen	13	1,20 %
Hans Brummer, FREIE WÄHLER/FW-Kreisverband Kitzingen	13	1,20 %
Peggy Knauer, FREIE WÄHLER/FW-Kreisverband Kitzingen	14	1,30 %
Hilar Burkard, FREIE WÄHLER/FW-Kreisverband Kitzingen	14	1,30 %
AfD	499	7,58 %
Andrea Klingen, AfD	24	4,81 %
Christian Klingen, AfD	25	5,01 %
Stefan Doliwa, AfD	24	4,81 %

	Anzahl	Prozent
Alfred Ackermann, AfD	25	5,01 %
Lars Goldbach, AfD	24	4,81 %
Marlis Ceslok, AfD	24	4,81 %
Gerda Reisberg, AfD	25	5,01 %
Hannelore Postel, AfD	25	5,01 %
Markus Klingen, AfD	24	4,81 %
Marius Jaekel, AfD	24	4,81 %
Karin Zesar, AfD	24	4,81 %
Marion Kirstein, AfD	25	5,01 %
Dr. med. Bernhard Sturn, AfD	24	4,81 %
Siegfried Postel, AfD	27	5,41 %
Heinz Ackermann, AfD	27	5,41 %
Ruth Doliwa, AfD	25	5,01 %
Daniela Strobel-Langenhan, AfD	27	5,41 %
Claudia Idselis, AfD	25	5,01 %
Detlef Idselis, AfD	24	4,81 %
Diana Ulm, AfD	27	5,41 %
SPD	773	11,75 %
Eva-Maria Weimann, SPD	12	1,55 %
Heinz Galuschka, SPD	11	1,42 %
Astrid Glos, SPD	33	4,27 %
Robert Finster, SPD	12	1,55 %
Margit Hofmann, SPD	16	2,07 %
Dr. med. Jürgen Kößler, SPD	11	1,42 %
Martina Sagstetter, SPD	14	1,81 %
Manfred Paul, SPD	42	5,43 %
Annabell Röhner, SPD	11	1,42 %
Maurice Then, SPD	11	1,42 %
Uta Wandera, SPD	12	1,55 %
Otto Kolesch, SPD	23	2,98 %
Ute Freibott, SPD	11	1,42 %
Marcus Hegwein, SPD	14	1,81 %
Dr. Marlies Thein, SPD	14	1,81 %
Gerald Möhrlein, SPD	12	1,55 %
Dr. med. Brigitte Endres-Paul, SPD	24	3,10 %
Harald Kopp, SPD	11	1,42 %
Barbara Hügelschäffer, SPD	14	1,81 %
Bernd Moser, SPD	27	3,49 %
Elvira Kahnt, SPD	15	1,94 %

	Anzahl	Prozent
Oskar Münzer, SPD	15	1,94 %
Dr. Margarete Klein-Pfeuffer, SPD	12	1,55 %
Dr. Wolfgang Patzwahl, SPD	11	1,42 %
Anja Bachmann, SPD	11	1,42 %
Klaus Hoffmann, SPD	11	1,42 %
Barbara Nikola-Bier, SPD	11	1,42 %
Gerhard Heß, SPD	11	1,42 %
Rosa Semle, SPD	11	1,42 %
Gerhard Uhl, SPD	11	1,42 %
Marianne Greif, SPD	17	2,20 %
Stefan Söllner, SPD	11	1,42 %
Helen Freifrau von Hoyningen-Huene, SPD	10	1,29 %
Hans-Dieter Kern, SPD	10	1,29 %
Ursula Uhl, SPD	14	1,81 %
Dietmar Schuler, SPD	10	1,29 %
Doris Eckstein, SPD	13	1,68 %
Othmar Röhner, SPD	10	1,29 %
Ulrike Münzer, SPD	10	1,29 %
Uwe Hagen, SPD	10	1,29 %
Monika Conrad, SPD	10	1,29 %
Klaus Heisel, SPD	20	2,59 %
Oskar Friedel, SPD	16	2,07 %
Dieter Söllner, SPD	10	1,29 %
Christian Küster, SPD	9	1,16 %
Marc-André Behrendt, SPD	9	1,16 %
Gerd Semle, SPD	10	1,29 %
Michael Langer, SPD	9	1,16 %
Armin Grötsch, SPD	10	1,29 %
Dr. Dirk Dantz, SPD	9	1,16 %
August Hering, SPD	9	1,16 %
Edgar Töpfer, SPD	13	1,68 %
Ewald Greif, SPD	12	1,55 %
Eugen Reifenscheid, SPD	10	1,29 %
Markus Pusch, SPD	8	1,03 %
Gerhard Schulzki, SPD	8	1,03 %
Dr. rer. nat. Volker Freiherr von Hoyningen-Huene, SPD	8	1,03 %
Peter Geier, SPD	8	1,03 %
Josef Günther, SPD	8	1,03 %
Christiane Berneth, SPD	8	1,03 %

	Anzahl	Prozent
FDP	8	0,12 %
Hans Müller, FDP	0	0,00 %
Stefan Deppisch, FDP	0	0,00 %
Mathias Krönert, FDP	0	0,00 %
Astrid Jung, FDP	0	0,00 %
Bernhard Etzelmüller, FDP	3	37,50 %
Clemens Schneider, FDP	0	0,00 %
Markus Greulich, FDP	0	0,00 %
Chiara Britting, FDP	0	0,00 %
Christian Heinle, FDP	0	0,00 %
Kristina Amendt, FDP	2	25,00 %
Thomas Adamik, FDP	0	0,00 %
Wolfgang Reuchlein, FDP	0	0,00 %
Stefan Köhler, FDP	0	0,00 %
Jan-Felix Beuerlein, FDP	0	0,00 %
Björn Holeschak, FDP	0	0,00 %
Benno Müller, FDP	0	0,00 %
Wolf-Eckhard Walz, FDP	0	0,00 %
Angela Kießling-Fischer, FDP	0	0,00 %
Christoph Müller, FDP	0	0,00 %
Ralf Hopfengart, FDP	0	0,00 %
Marco Koletschka, FDP	0	0,00 %
Alexander Wehr, FDP	0	0,00 %
Andreas Elster, FDP	0	0,00 %
Michael Mörer, FDP	0	0,00 %
Bernhard Achter, FDP	0	0,00 %
Sabine Häring, FDP	0	0,00 %
Helga Lohmann, FDP	0	0,00 %
Lisa Weiß, FDP	0	0,00 %
Christian Friedrich, FDP	0	0,00 %
Stefan Kaupert, FDP	0	0,00 %
Anita Zwinkau, FDP	0	0,00 %
Martin Stadtelmeyer, FDP	3	37,50 %
Heidemarie Wagner, FDP	0	0,00 %
Klaus Feser, FDP	0	0,00 %
Christine Scheler, FDP	0	0,00 %
Sandra Müller-Britting, FDP	0	0,00 %
Ute Enzenberger, FDP	0	0,00 %
Olindo Di Biasi, FDP	0	0,00 %
Bernd Djalek, FDP	0	0,00 %

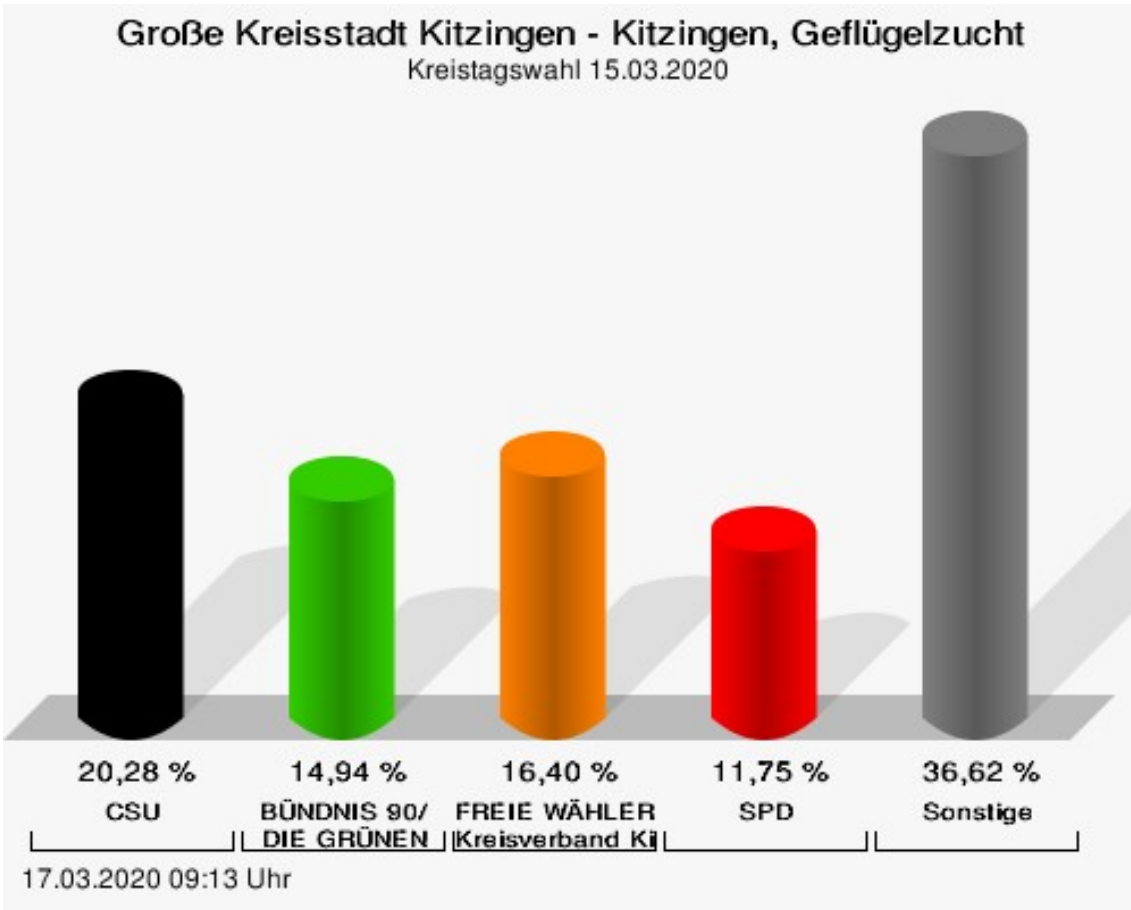
	Anzahl	Prozent
Bernd Enzenberger, FDP	0	0,00 %
FW-FBW	738	11,22 %
Dr. Uwe Pfeiffle, FW-FBW	41	5,56 %
Karl-Dieter Fuchs, FW-FBW	18	2,44 %
Wolfram Beha, FW-FBW	16	2,17 %
Hermann Queck, FW-FBW	23	3,12 %
Simon Haag, FW-FBW	16	2,17 %
Manfred Freitag, FW-FBW	20	2,71 %
Roland Hoh, FW-FBW	13	1,76 %
Joachim Lott, FW-FBW	10	1,36 %
Dietrich Hermann, FW-FBW	13	1,76 %
Daniel Bayer, FW-FBW	10	1,36 %
Christiane Denk, FW-FBW	13	1,76 %
Rudolf Sattes, FW-FBW	16	2,17 %
Stefan Wehr, FW-FBW	10	1,36 %
Dieter Burlein, FW-FBW	13	1,76 %
Willi Hertlein, FW-FBW	10	1,36 %
Alfred Schnabel, FW-FBW	10	1,36 %
Elke Pfeiffle, FW-FBW	13	1,76 %
Marcus Götz, FW-FBW	11	1,49 %
Sabine Fuchs, FW-FBW	10	1,36 %
Dieter Koch, FW-FBW	10	1,36 %
Tobias Volk, FW-FBW	21	2,85 %
Steven Haass, FW-FBW	13	1,76 %
Frank Schmitt, FW-FBW	10	1,36 %
David Haass, FW-FBW	13	1,76 %
Otto Volk, FW-FBW	11	1,49 %
Evi Luckert, FW-FBW	10	1,36 %
Max Spiegel, FW-FBW	10	1,36 %
Stefan Schweser, FW-FBW	10	1,36 %
Christoph Hofmann, FW-FBW	10	1,36 %
Peter Enck, FW-FBW	12	1,63 %
Uwe Graßl, FW-FBW	12	1,63 %
Jasmin Sattes, FW-FBW	9	1,22 %
Sabine Schenkel-Drenkard, FW-FBW	12	1,63 %
Lutz Heyne, FW-FBW	13	1,76 %
Gerd Heiser, FW-FBW	9	1,22 %
Romana Wahner, FW-FBW	12	1,63 %
Niklas Brehm, FW-FBW	12	1,63 %

	Anzahl	Prozent
Michael Herbig, FW-FBW	11	1,49 %
Johannes Luckert, FW-FBW	12	1,63 %
Ralph Hofmann, FW-FBW	12	1,63 %
Rolf Wenkheimer, FW-FBW	13	1,76 %
Friedrich Haag, FW-FBW	12	1,63 %
Helga Brand, FW-FBW	9	1,22 %
Utta Poch, FW-FBW	9	1,22 %
Christian Töpfer, FW-FBW	12	1,63 %
Thorsten Dennerlein, FW-FBW	9	1,22 %
Karin Kohles, FW-FBW	9	1,22 %
Monika Hirsch-Günther, FW-FBW	12	1,63 %
Andreas Fuchs, FW-FBW	12	1,63 %
Dr. Bertram Poch, FW-FBW	10	1,36 %
Dagmar Ludwig, FW-FBW	9	1,22 %
Günther Kohles, FW-FBW	9	1,22 %
Markus Pallingen, FW-FBW	11	1,49 %
Christian Oppel, FW-FBW	9	1,22 %
Klaus Rügamer, FW-FBW	9	1,22 %
Frank Hoh, FW-FBW	8	1,08 %
Gertrud Katzenberger, FW-FBW	8	1,08 %
Alfred Sattes, FW-FBW	11	1,49 %
Manuela Hofmann, FW-FBW	9	1,22 %
Georg Wittmann, FW-FBW	18	2,44 %
UsW	414	6,29 %
Siegfried Müller, UsW	40	9,66 %
Werner May, UsW	30	7,25 %
Manfred Marstaller, UsW	28	6,76 %
Manuel Müller, UsW	21	5,07 %
Hermann Pfannes, UsW	9	2,17 %
Rolf Ferenczy, UsW	27	6,52 %
Heidi Hergert, UsW	14	3,38 %
Friedrich Lenhart, UsW	12	2,90 %
Stefan Grau, UsW	16	3,86 %
Bettina Kristinus, UsW	13	3,14 %
Christian Müller, UsW	13	3,14 %
Werner Hecht, UsW	10	2,42 %
Dieter Köberle, UsW	19	4,59 %
Dominic Niedermeyer, UsW	27	6,52 %
Birte May, UsW	15	3,62 %
Michael Dorsch, UsW	18	4,35 %

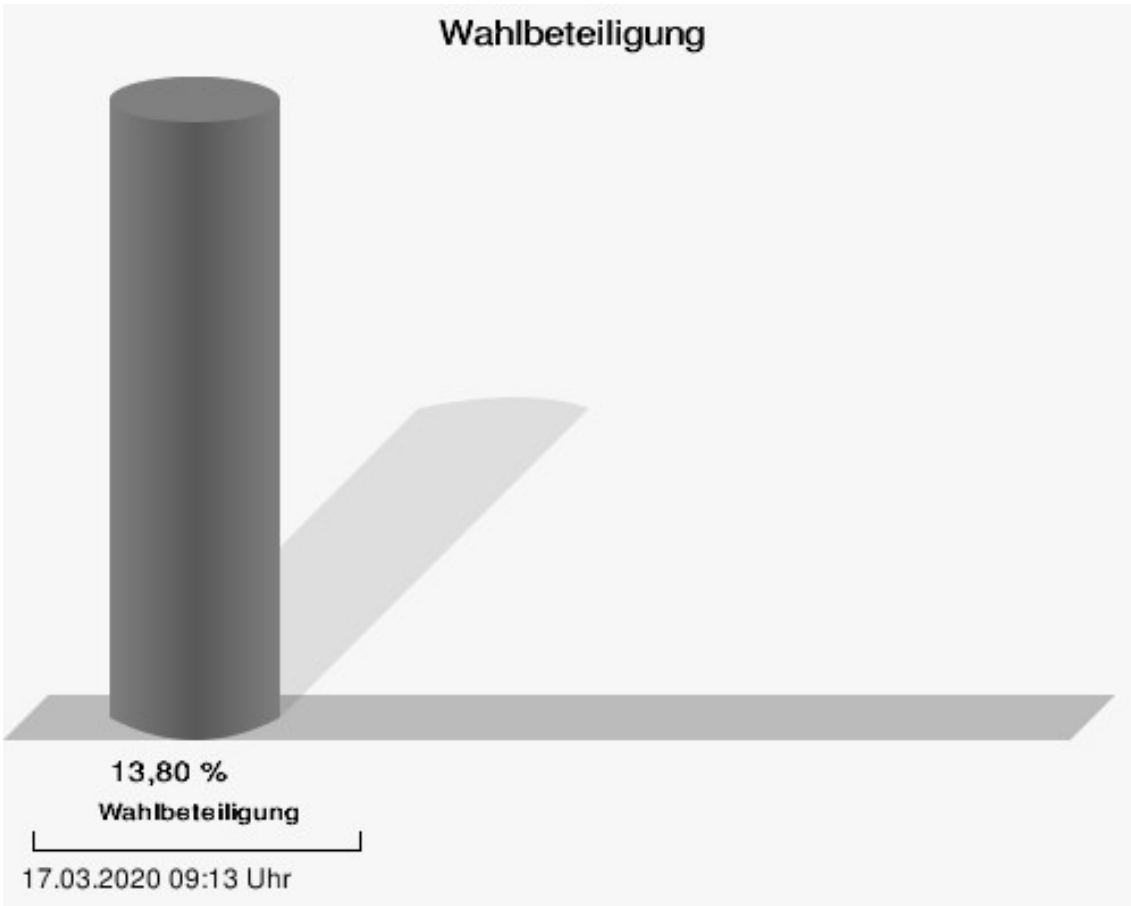
	Anzahl	Prozent
Karl Jeschke, UsW	15	3,62 %
Jürgen Niedermeyer, UsW	18	4,35 %
Anja Müller-Meister, UsW	8	1,93 %
Kurt Lamparter, UsW	7	1,69 %
Sandra Pfannes, UsW	4	0,97 %
Michael Schmitt, UsW	7	1,69 %
Gerd Müller, UsW	16	3,86 %
Miroslaw Dragon, UsW	6	1,45 %
Elisabeth Müller, UsW	4	0,97 %
Reinhard Scherzer, UsW	17	4,11 %
ÖDP	437	6,64 %
Reinhard Trump, ÖDP	17	3,89 %
Alexander Meier, ÖDP	14	3,20 %
Bianca Tröge, ÖDP	23	5,26 %
Erich Jakubczyk, ÖDP	17	3,89 %
Jens Pauluhn, ÖDP	18	4,12 %
Sigrid Dostal, ÖDP	13	2,97 %
Ulf Katzenberger, ÖDP	12	2,75 %
Hinnerk Vinzent, ÖDP	12	2,75 %
Sonja Gekeler-Hölscher, ÖDP	12	2,75 %
Annette Prectel, ÖDP	18	4,12 %
Matthias Lux, ÖDP	5	1,14 %
Margarita Mäder-Schmidt, ÖDP	11	2,52 %
Karola Trump, ÖDP	8	1,83 %
Herbert Pröstler, ÖDP	5	1,14 %
Karoline Mayer-Nuss, ÖDP	8	1,83 %
Stephanie Bauer, ÖDP	8	1,83 %
Thomas Schneider, ÖDP	6	1,37 %
Johannes Feller, ÖDP	9	2,06 %
Harald Weber, ÖDP	5	1,14 %
Wolfram Soldan, ÖDP	9	2,06 %
Hannelore Vinzent, ÖDP	8	1,83 %
Stefan Lenzer, ÖDP	8	1,83 %
Gottfried Schade, ÖDP	12	2,75 %
Petra Hösch, ÖDP	10	2,29 %
Silvia Paulus-Hildner, ÖDP	8	1,83 %
Martin Tröge, ÖDP	15	3,43 %
Marion Katzenberger, ÖDP	10	2,29 %
Thomas Abendroth, ÖDP	5	1,14 %
Friederike Kolb, ÖDP	5	1,14 %

	Anzahl	Prozent
Michael Hildner, ÖDP	8	1,83 %
Elke Özdil-Schlichthörlein, ÖDP	9	2,06 %
Werner Müller, ÖDP	6	1,37 %
Christian Schneider, ÖDP	5	1,14 %
Karolin Meier, ÖDP	5	1,14 %
Laura Goller, ÖDP	5	1,14 %
Christiane Lindörfer, ÖDP	5	1,14 %
Martin Günzel, ÖDP	5	1,14 %
Fatemeh Mohammadi Motlagh, ÖDP	11	2,52 %
Doris Herrmann, ÖDP	5	1,14 %
Dariusz Migula, ÖDP	8	1,83 %
Andrea McWright-Lapp, ÖDP	9	2,06 %
Siegfried Fröhling, ÖDP	6	1,37 %
Harald Beck, ÖDP	9	2,06 %
Marion Langer, ÖDP	8	1,83 %
Bernhard Ziegler, ÖDP	4	0,92 %
Alexander Stein, ÖDP	4	0,92 %
Elke Dosch, ÖDP	7	1,60 %
Brigitte Pauluhn, ÖDP	7	1,60 %
BP	314	4,77 %
Uwe Hartmann, BP	21	6,69 %
Sascha Kecke, BP	8	2,55 %
Martin Dirschbacher, BP	10	3,18 %
Aileen Bimmerlein, BP	8	2,55 %
Oliver Hess, BP	8	2,55 %
Oliver Höhn, BP	14	4,46 %
Karl-Heinz Rönninger, BP	8	2,55 %
Birgit Hartmann, BP	8	2,55 %
Günther Riegel, BP	13	4,14 %
Nina Will, BP	4	1,27 %
Ernst Van Huet, BP	4	1,27 %
Volker Skop, BP	4	1,27 %
Rudolf Stadtler, BP	4	1,27 %
Anette Schneider, BP	7	2,23 %
Renate Mey, BP	4	1,27 %
Katharina Paul-Heß, BP	4	1,27 %
Claudia Somorowsky, BP	7	2,23 %
Michaela Kecke, BP	4	1,27 %
Thomas Rodamer, BP	4	1,27 %

	Anzahl	Prozent
Janina Van Huet, BP	4	1,27 %
Ellen Rammig, BP	5	1,59 %
Jürgen Rammig, BP	10	3,18 %
Melissa Rammig, BP	5	1,59 %
Tanja Riegel, BP	7	2,23 %
Sabine Nagel, BP	7	2,23 %
Günter Mey, BP	4	1,27 %
Harald Nagel, BP	7	2,23 %
Hilmar Vogel, BP	7	2,23 %
Sigmar Dönig, BP	4	1,27 %
Laura Lackner, BP	4	1,27 %
André Hofmann, BP	5	1,59 %
Dagmar Kuhn, BP	7	2,23 %
Mark Nagel, BP	7	2,23 %
Tanja Vogel, BP	7	2,23 %
Ingrid Weinmann, BP	8	2,55 %
Manfred Schneider, BP	4	1,27 %
Dominik Pohley, BP	4	1,27 %
Adolf Virnekäs, BP	7	2,23 %
Niklas Barrett, BP	4	1,27 %
Petra Karschti, BP	4	1,27 %
Hans Pötzingler, BP	4	1,27 %
Manuela Grosche, BP	7	2,23 %
Pascal Arenz, BP	4	1,27 %
Lotte Rönninger, BP	4	1,27 %
Ingrid Dünfelder, BP	7	2,23 %
Thomas Karschti, BP	4	1,27 %
Gerlinde Kuhn, BP	4	1,27 %
Silvia Dönig, BP	4	1,27 %
Erwin Draxler, BP	4	1,27 %
Berthold Weinmann, BP	7	2,23 %



CSU = Christlich-Soziale Union in Bayern e.V.
 FREIE WÄHLER/FW-Kreisverband Kitzingen = FREIE WÄHLER/FREIE WÄHLER-Kreisverband Kitzingen
 SPD = Sozialdemokratische Partei Deutschlands



Kitzingen, SSV-Heim

	Anzahl	Prozent
CSU	1.601	23,85 %
Timo Markert, CSU	38	2,37 %
Barbara Becker, CSU	31	1,94 %
Dr. Otto Hünnerkopf, CSU	38	2,37 %
Gerlinde Martin, CSU	26	1,62 %
Stefan Güntner, CSU	53	3,31 %
Dr. jur. Werner Knaier, CSU	30	1,87 %
Marcel Hannweber, CSU	26	1,62 %
Reinhold Kuhn, CSU	27	1,69 %
Manuela Strohofer, CSU	28	1,75 %
Sabrina Stemplowsky, CSU	41	2,56 %
Ferdinand Fürst zu Castell-Castell, CSU	28	1,75 %
Josef Wächter, CSU	26	1,62 %
Doris Paul, CSU	29	1,81 %
Heiko Bäuerlein, CSU	27	1,69 %
Robert Scheller, CSU	23	1,44 %
Gertrud Schwab, CSU	28	1,75 %
Gerhard Schenkel, CSU	33	2,06 %
Heinz Dorsch, CSU	25	1,56 %
Alfons Saugel, CSU	26	1,62 %
Eva Dinkel, CSU	23	1,44 %
Rainer Ott, CSU	23	1,44 %
Elmar Henke, CSU	23	1,44 %
Dieter Haag, CSU	29	1,81 %
René Schlehr, CSU	23	1,44 %
Tibor Brumme, CSU	36	2,25 %
Erich Hegwein, CSU	23	1,44 %
Thomas Reichert, CSU	26	1,62 %
Sibylle Säger, CSU	24	1,50 %
Bernhard Brückner, CSU	23	1,44 %
Frank Gimperlein, CSU	32	2,00 %
Annemarie Mauer, CSU	23	1,44 %
Marlene Bauer, CSU	23	1,44 %
Simon Rinke, CSU	24	1,50 %
Marion Frischholz, CSU	26	1,62 %
Manfred Kleinschrodt, CSU	23	1,44 %
Ruth Albrecht, CSU	23	1,44 %
Sandra Hannweber, CSU	24	1,50 %

	Anzahl	Prozent
Dr. med. dent. Bent Hanel, CSU	23	1,44 %
Hartmut Stiller, CSU	27	1,69 %
Julia Pfriem, CSU	31	1,94 %
Dr. oen. Uwe Matheus, CSU	23	1,44 %
Heidi Plömpel, CSU	26	1,62 %
Anke Schunk, CSU	24	1,50 %
Peter Riegler, CSU	23	1,44 %
Bernd Lussert, CSU	26	1,62 %
Elisabeth Drescher, CSU	23	1,44 %
Laura Voit, CSU	23	1,44 %
Peter Brandner, CSU	23	1,44 %
Maria Fieber, CSU	23	1,44 %
Fabian Uhl, CSU	23	1,44 %
Lilian Laacke, CSU	24	1,50 %
Manfred Ziegler, CSU	27	1,69 %
Dr. med. Stephan Küntzer, CSU	31	1,94 %
Michael Fackelmann, CSU	23	1,44 %
Ulrike Freifrau von Mauchenheim, gen. Bechtolsheim, CSU	23	1,44 %
Horst Reuther, CSU	30	1,87 %
Peter Sterk, CSU	23	1,44 %
Helma Schug, CSU	23	1,44 %
Daniel Nagl, CSU	23	1,44 %
Jan Götz, CSU	22	1,37 %
GRÜNE	1.142	17,01 %
Angela Hufnagel, GRÜNE	26	2,28 %
Klaus Sanzenbacher, GRÜNE	24	2,10 %
Christa Büttner, GRÜNE	23	2,01 %
Stefan Schwarz, GRÜNE	20	1,75 %
Dr. Gisela Kramer-Grünwald, GRÜNE	27	2,36 %
Andrea Schmidt, GRÜNE	47	4,12 %
Jonas Kruse, GRÜNE	20	1,75 %
Andrea Rauch, GRÜNE	21	1,84 %
Nico Engelbrecht, GRÜNE	20	1,75 %
Andrea Drexelius, GRÜNE	20	1,75 %
Harald Godron, GRÜNE	20	1,75 %
Eva Trapp, GRÜNE	24	2,10 %
Frank Hufnagel, GRÜNE	23	2,01 %
Stefanie Schumacher, GRÜNE	20	1,75 %

	Anzahl	Prozent
Dr. rer. nat. Hans-Martin Hoffmann, GRÜNE	20	1,75 %
Regina Hetterich, GRÜNE	20	1,75 %
Willi Hörrmann, GRÜNE	21	1,84 %
Birgit Zugelder-Hofmann, GRÜNE	20	1,75 %
Herbert Schmidt, GRÜNE	27	2,36 %
Ursula Marpoder, GRÜNE	17	1,49 %
Armin Döpfner, GRÜNE	20	1,75 %
Theresa Sanzenbacher, GRÜNE	19	1,66 %
Peter Laumer, GRÜNE	17	1,49 %
Melanie Stöcklein, GRÜNE	18	1,58 %
Ulrich Drexelius, GRÜNE	17	1,49 %
Sylvia Krüger-Schrauth, GRÜNE	17	1,49 %
Heiner Schmidt, GRÜNE	17	1,49 %
Hajar Noori, GRÜNE	20	1,75 %
Markus Krüger, GRÜNE	17	1,49 %
Xenia Bastert, GRÜNE	17	1,49 %
Thomas Ziegler, GRÜNE	18	1,58 %
Astrid Franssen, GRÜNE	17	1,49 %
Moritz Hornung, GRÜNE	17	1,49 %
Silke Seebeck, GRÜNE	18	1,58 %
Victor Trapp, GRÜNE	17	1,49 %
Waltraud Lutz-Neugebauer, GRÜNE	17	1,49 %
Jens Schellhase, GRÜNE	17	1,49 %
Imelda Weippert, GRÜNE	17	1,49 %
Bernd Zeidler, GRÜNE	20	1,75 %
Elfriede Hahn-Schwind, GRÜNE	18	1,58 %
Jörg Schlüter, GRÜNE	20	1,75 %
Sara Arab, GRÜNE	17	1,49 %
Manfred Erhard, GRÜNE	18	1,58 %
Anna-Lea Beckenbauer, GRÜNE	17	1,49 %
Joachim Neugebauer, GRÜNE	17	1,49 %
Julia Wenner, GRÜNE	17	1,49 %
Artie Gutschera, GRÜNE	17	1,49 %
Gabriele Gauer, GRÜNE	17	1,49 %
Reinhard Schmid, GRÜNE	17	1,49 %
Julia Gilfert, GRÜNE	20	1,75 %
Peter Bieber, GRÜNE	17	1,49 %
Anna Mebs, GRÜNE	17	1,49 %
Liam Franssen, GRÜNE	16	1,40 %

	Anzahl	Prozent
Heidelinde Kruckow, GRÜNE	16	1,40 %
Dieter Then, GRÜNE	15	1,31 %
Christine Seynstahl, GRÜNE	15	1,31 %
Conny Gutschera, GRÜNE	15	1,31 %
Petra Godron, GRÜNE	15	1,31 %
Hans-Georg Plate, GRÜNE	12	1,05 %
Rita Gryzla, GRÜNE	12	1,05 %
FREIE WÄHLER/FW-Kreisverband Kitzingen	754	11,23 %
Tamara Bischof, FREIE WÄHLER/FW-Kreisverband Kitzingen	45	5,97 %
Josef Mend, FREIE WÄHLER/FW-Kreisverband Kitzingen	21	2,79 %
Stefan Wolbert, FREIE WÄHLER/FW-Kreisverband Kitzingen	12	1,59 %
Dr. med. Susanne Knof, FREIE WÄHLER/FW-Kreisverband Kitzingen	14	1,86 %
Udo Gebert, FREIE WÄHLER/FW-Kreisverband Kitzingen	11	1,46 %
Dr. Roland Hardörfer, FREIE WÄHLER/FW-Kreisverband Kitzingen	13	1,72 %
Heinrich Wörner, FREIE WÄHLER/FW-Kreisverband Kitzingen	12	1,59 %
Volker Schmitt, FREIE WÄHLER/FW-Kreisverband Kitzingen	14	1,86 %
Guido Braun, FREIE WÄHLER/FW-Kreisverband Kitzingen	14	1,86 %
Dieter Lenzer, FREIE WÄHLER/FW-Kreisverband Kitzingen	13	1,72 %
Ernst Nickel, FREIE WÄHLER/FW-Kreisverband Kitzingen	15	1,99 %
Sabrina Bischof, FREIE WÄHLER/FW-Kreisverband Kitzingen	15	1,99 %
Ingrid Reifenscheid-Eckert, FREIE WÄHLER/FW-Kreisverband Kitzingen	14	1,86 %
Gerlinde Stier, FREIE WÄHLER/FW-Kreisverband Kitzingen	12	1,59 %
Herbert Volkamer, FREIE WÄHLER/FW-Kreisverband Kitzingen	14	1,86 %
Eckhard Himmel, FREIE WÄHLER/FW-Kreisverband Kitzingen	12	1,59 %
Herbert Biebelriether, FREIE WÄHLER/FW-Kreisverband Kitzingen	11	1,46 %

	Anzahl	Prozent
Peter Kraus, FREIE WÄHLER/FW-Kreisverband Kitzingen	16	2,12 %
Carolin Meyer, FREIE WÄHLER/FW-Kreisverband Kitzingen	14	1,86 %
Matthias Bielek, FREIE WÄHLER/FW-Kreisverband Kitzingen	14	1,86 %
Peter Kornell, FREIE WÄHLER/FW-Kreisverband Kitzingen	12	1,59 %
Paul Streng, FREIE WÄHLER/FW-Kreisverband Kitzingen	14	1,86 %
Lothar Nagel, FREIE WÄHLER/FW-Kreisverband Kitzingen	11	1,46 %
Johanna Sendner, FREIE WÄHLER/FW-Kreisverband Kitzingen	12	1,59 %
Frank Stierhof, FREIE WÄHLER/FW-Kreisverband Kitzingen	11	1,46 %
Rudolf Schaller, FREIE WÄHLER/FW-Kreisverband Kitzingen	11	1,46 %
Gerhard Ackermann, FREIE WÄHLER/FW-Kreisverband Kitzingen	17	2,25 %
Peter Eschenbacher, FREIE WÄHLER/FW-Kreisverband Kitzingen	11	1,46 %
Konrad Mittenzwei, FREIE WÄHLER/FW-Kreisverband Kitzingen	12	1,59 %
Ulrich Falk, FREIE WÄHLER/FW-Kreisverband Kitzingen	11	1,46 %
August Hopf, FREIE WÄHLER/FW-Kreisverband Kitzingen	11	1,46 %
Cengiz Zarbo, FREIE WÄHLER/FW-Kreisverband Kitzingen	11	1,46 %
Dirk Albrecht, FREIE WÄHLER/FW-Kreisverband Kitzingen	11	1,46 %
Winfried Weidt, FREIE WÄHLER/FW-Kreisverband Kitzingen	10	1,33 %
Anja Hirt, FREIE WÄHLER/FW-Kreisverband Kitzingen	11	1,46 %
Simone Thomalla-Ossenkemper, FREIE WÄHLER/FW-Kreisverband Kitzingen	10	1,33 %
Rudolf Donath, FREIE WÄHLER/FW-Kreisverband Kitzingen	10	1,33 %
Helmut Schleyer, FREIE WÄHLER/FW-Kreisverband Kitzingen	11	1,46 %
Siegfried Hummel, FREIE WÄHLER/FW-Kreisverband Kitzingen	14	1,86 %

	Anzahl	Prozent
Eva-Sophia Rückel, FREIE WÄHLER/FW-Kreisverband Kitzingen	11	1,46 %
Wolfgang Brosche, FREIE WÄHLER/FW-Kreisverband Kitzingen	11	1,46 %
Gustav Tasch, FREIE WÄHLER/FW-Kreisverband Kitzingen	13	1,72 %
Andrea Pfannes, FREIE WÄHLER/FW-Kreisverband Kitzingen	13	1,72 %
Manuela Jamm, FREIE WÄHLER/FW-Kreisverband Kitzingen	11	1,46 %
Carolin Wegmann, FREIE WÄHLER/FW-Kreisverband Kitzingen	10	1,33 %
Klaus Heinrich, FREIE WÄHLER/FW-Kreisverband Kitzingen	10	1,33 %
Thomas Grimmer, FREIE WÄHLER/FW-Kreisverband Kitzingen	10	1,33 %
Rouven Lewandowski, FREIE WÄHLER/FW-Kreisverband Kitzingen	10	1,33 %
Ralf Trump, FREIE WÄHLER/FW-Kreisverband Kitzingen	11	1,46 %
Dr. Heinfried Hahn, FREIE WÄHLER/FW-Kreisverband Kitzingen	11	1,46 %
Heinrich Stier, FREIE WÄHLER/FW-Kreisverband Kitzingen	10	1,33 %
Herbert Holzapfel, FREIE WÄHLER/FW-Kreisverband Kitzingen	15	1,99 %
Nina Sahlmüller, FREIE WÄHLER/FW-Kreisverband Kitzingen	10	1,33 %
Felix Wallström, FREIE WÄHLER/FW-Kreisverband Kitzingen	13	1,72 %
Friedrich Düll, FREIE WÄHLER/FW-Kreisverband Kitzingen	10	1,33 %
Robert Menz, FREIE WÄHLER/FW-Kreisverband Kitzingen	10	1,33 %
Thomas Pauli, FREIE WÄHLER/FW-Kreisverband Kitzingen	10	1,33 %
Hans Brummer, FREIE WÄHLER/FW-Kreisverband Kitzingen	10	1,33 %
Peggy Knauer, FREIE WÄHLER/FW-Kreisverband Kitzingen	9	1,19 %
Hilar Burkard, FREIE WÄHLER/FW-Kreisverband Kitzingen	9	1,19 %
AfD	1.182	17,61 %
Andrea Klingen, AfD	60	5,08 %
Christian Klingen, AfD	62	5,25 %
Stefan Doliwa, AfD	60	5,08 %

	Anzahl	Prozent
Alfred Ackermann, AfD	60	5,08 %
Lars Goldbach, AfD	64	5,41 %
Marlis Ceslok, AfD	60	5,08 %
Gerda Reisberg, AfD	60	5,08 %
Hannelore Postel, AfD	60	5,08 %
Markus Klingen, AfD	60	5,08 %
Marius Jaekel, AfD	60	5,08 %
Karin Zesar, AfD	63	5,33 %
Marion Kirstein, AfD	64	5,41 %
Dr. med. Bernhard Sturn, AfD	61	5,16 %
Siegfried Postel, AfD	63	5,33 %
Heinz Ackermann, AfD	60	5,08 %
Ruth Doliwa, AfD	54	4,57 %
Daniela Strobel-Langenhan, AfD	51	4,31 %
Claudia Idselis, AfD	55	4,65 %
Detlef Idselis, AfD	54	4,57 %
Diana Ulm, AfD	51	4,31 %
SPD	630	9,39 %
Eva-Maria Weimann, SPD	12	1,90 %
Heinz Galuschka, SPD	12	1,90 %
Astrid Glos, SPD	19	3,02 %
Robert Finster, SPD	20	3,17 %
Margit Hofmann, SPD	10	1,59 %
Dr. med. Jürgen Kößler, SPD	11	1,75 %
Martina Sagstetter, SPD	9	1,43 %
Manfred Paul, SPD	22	3,49 %
Annabell Röhner, SPD	9	1,43 %
Maurice Then, SPD	9	1,43 %
Uta Wandera, SPD	10	1,59 %
Otto Kolesch, SPD	10	1,59 %
Ute Freibott, SPD	10	1,59 %
Marcus Hegwein, SPD	9	1,43 %
Dr. Marlies Thein, SPD	9	1,43 %
Gerald Möhrlein, SPD	9	1,43 %
Dr. med. Brigitte Endres-Paul, SPD	17	2,70 %
Harald Kopp, SPD	10	1,59 %
Barbara Hügelschäffer, SPD	9	1,43 %
Bernd Moser, SPD	20	3,17 %
Elvira Kahnt, SPD	12	1,90 %

	Anzahl	Prozent
Oskar Münzer, SPD	12	1,90 %
Dr. Margarete Klein-Pfeuffer, SPD	9	1,43 %
Dr. Wolfgang Patzwahl, SPD	12	1,90 %
Anja Bachmann, SPD	10	1,59 %
Klaus Hoffmann, SPD	9	1,43 %
Barbara Nikola-Bier, SPD	9	1,43 %
Gerhard Heß, SPD	9	1,43 %
Rosa Semle, SPD	10	1,59 %
Gerhard Uhl, SPD	9	1,43 %
Marianne Greif, SPD	10	1,59 %
Stefan Söllner, SPD	9	1,43 %
Helen Freifrau von Hoynin- gen-Huene, SPD	9	1,43 %
Hans-Dieter Kern, SPD	9	1,43 %
Ursula Uhl, SPD	11	1,75 %
Dietmar Schuler, SPD	10	1,59 %
Doris Eckstein, SPD	10	1,59 %
Othmar Röhner, SPD	9	1,43 %
Ulrike Münzer, SPD	9	1,43 %
Uwe Hagen, SPD	10	1,59 %
Monika Conrad, SPD	9	1,43 %
Klaus Heisel, SPD	15	2,38 %
Oskar Friedel, SPD	9	1,43 %
Dieter Söllner, SPD	9	1,43 %
Christian Küster, SPD	9	1,43 %
Marc-André Behrendt, SPD	9	1,43 %
Gerd Semle, SPD	9	1,43 %
Michael Langer, SPD	9	1,43 %
Armin Grötsch, SPD	11	1,75 %
Dr. Dirk Dantz, SPD	8	1,27 %
August Hering, SPD	8	1,27 %
Edgar Töpfer, SPD	8	1,27 %
Ewald Greif, SPD	12	1,90 %
Eugen Reifenscheid, SPD	10	1,59 %
Markus Pusch, SPD	8	1,27 %
Gerhard Schulzki, SPD	8	1,27 %
Dr. rer. nat. Volker Freiherr von Hoyningen-Huene, SPD	8	1,27 %
Peter Geier, SPD	8	1,27 %
Josef Günther, SPD	12	1,90 %
Christiane Berneth, SPD	8	1,27 %

	Anzahl	Prozent
FDP	75	1,12 %
Hans Müller, FDP	3	4,00 %
Stefan Deppisch, FDP	4	5,33 %
Mathias Krönert, FDP	2	2,67 %
Astrid Jung, FDP	3	4,00 %
Bernhard Etzelmüller, FDP	3	4,00 %
Clemens Schneider, FDP	3	4,00 %
Markus Greulich, FDP	2	2,67 %
Chiara Britting, FDP	3	4,00 %
Christian Heinle, FDP	2	2,67 %
Kristina Amendt, FDP	6	8,00 %
Thomas Adamik, FDP	2	2,67 %
Wolfgang Reuchlein, FDP	2	2,67 %
Stefan Köhler, FDP	3	4,00 %
Jan-Felix Beuerlein, FDP	2	2,67 %
Björn Holeschak, FDP	2	2,67 %
Benno Müller, FDP	3	4,00 %
Wolf-Eckhard Walz, FDP	2	2,67 %
Angela Kießling-Fischer, FDP	2	2,67 %
Christoph Müller, FDP	3	4,00 %
Ralf Hopfengart, FDP	2	2,67 %
Marco Koletschka, FDP	2	2,67 %
Alexander Wehr, FDP	1	1,33 %
Andreas Elster, FDP	1	1,33 %
Michael Mörer, FDP	1	1,33 %
Bernhard Achter, FDP	1	1,33 %
Sabine Häring, FDP	1	1,33 %
Helga Lohmann, FDP	1	1,33 %
Lisa Weiß, FDP	1	1,33 %
Christian Friedrich, FDP	1	1,33 %
Stefan Kaupert, FDP	1	1,33 %
Anita Zwinkau, FDP	1	1,33 %
Martin Stadtelmeyer, FDP	1	1,33 %
Heidemarie Wagner, FDP	1	1,33 %
Klaus Feser, FDP	1	1,33 %
Christine Scheler, FDP	1	1,33 %
Sandra Müller-Britting, FDP	1	1,33 %
Ute Enzenberger, FDP	1	1,33 %
Olindo Di Biasi, FDP	1	1,33 %
Bernd Djalek, FDP	1	1,33 %

	Anzahl	Prozent
Bernd Enzenberger, FDP	1	1,33 %
FW-FBW	451	6,72 %
Dr. Uwe Pfeiffle, FW-FBW	19	4,21 %
Karl-Dieter Fuchs, FW-FBW	7	1,55 %
Wolfram Beha, FW-FBW	11	2,44 %
Hermann Queck, FW-FBW	13	2,88 %
Simon Haag, FW-FBW	6	1,33 %
Manfred Freitag, FW-FBW	12	2,66 %
Roland Hoh, FW-FBW	9	2,00 %
Joachim Lott, FW-FBW	6	1,33 %
Dietrich Hermann, FW-FBW	7	1,55 %
Daniel Bayer, FW-FBW	8	1,77 %
Christiane Denk, FW-FBW	7	1,55 %
Rudolf Sattes, FW-FBW	6	1,33 %
Stefan Wehr, FW-FBW	6	1,33 %
Dieter Burlein, FW-FBW	7	1,55 %
Willi Hertlein, FW-FBW	7	1,55 %
Alfred Schnabel, FW-FBW	6	1,33 %
Elke Pfeiffle, FW-FBW	6	1,33 %
Marcus Götz, FW-FBW	6	1,33 %
Sabine Fuchs, FW-FBW	6	1,33 %
Dieter Koch, FW-FBW	6	1,33 %
Tobias Volk, FW-FBW	12	2,66 %
Steven Haass, FW-FBW	6	1,33 %
Frank Schmitt, FW-FBW	6	1,33 %
David Haass, FW-FBW	10	2,22 %
Otto Volk, FW-FBW	9	2,00 %
Evi Luckert, FW-FBW	7	1,55 %
Max Spiegel, FW-FBW	10	2,22 %
Stefan Schweser, FW-FBW	6	1,33 %
Christoph Hofmann, FW-FBW	10	2,22 %
Peter Enck, FW-FBW	9	2,00 %
Uwe Graßl, FW-FBW	6	1,33 %
Jasmin Sattes, FW-FBW	6	1,33 %
Sabine Schenkel-Drenkard, FW-FBW	7	1,55 %
Lutz Heyne, FW-FBW	6	1,33 %
Gerd Heiser, FW-FBW	6	1,33 %
Romana Wahner, FW-FBW	7	1,55 %
Niklas Brehm, FW-FBW	6	1,33 %

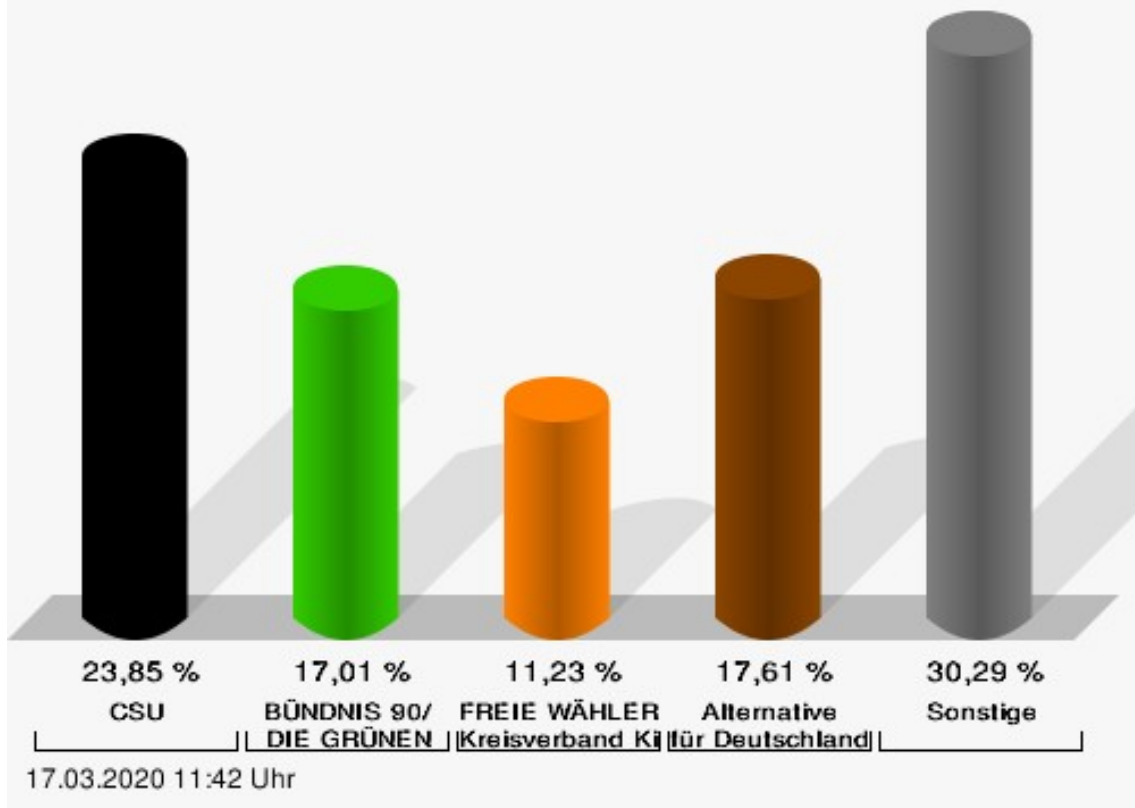
	Anzahl	Prozent
Michael Herbig, FW-FBW	6	1,33 %
Johannes Luckert, FW-FBW	6	1,33 %
Ralph Hofmann, FW-FBW	6	1,33 %
Rolf Wenkheimer, FW-FBW	11	2,44 %
Friedrich Haag, FW-FBW	6	1,33 %
Helga Brand, FW-FBW	9	2,00 %
Utta Poch, FW-FBW	6	1,33 %
Christian Töpfer, FW-FBW	6	1,33 %
Thorsten Dennerlein, FW-FBW	6	1,33 %
Karin Kohles, FW-FBW	7	1,55 %
Monika Hirsch-Günther, FW-FBW	7	1,55 %
Andreas Fuchs, FW-FBW	6	1,33 %
Dr. Bertram Poch, FW-FBW	9	2,00 %
Dagmar Ludwig, FW-FBW	6	1,33 %
Günther Kohles, FW-FBW	6	1,33 %
Markus Pallingen, FW-FBW	7	1,55 %
Christian Oppel, FW-FBW	6	1,33 %
Klaus Rügamer, FW-FBW	6	1,33 %
Frank Hoh, FW-FBW	6	1,33 %
Gertrud Katzenberger, FW-FBW	6	1,33 %
Alfred Sattes, FW-FBW	6	1,33 %
Manuela Hofmann, FW-FBW	6	1,33 %
Georg Wittmann, FW-FBW	15	3,33 %
UsW	455	6,78 %
Siegfried Müller, UsW	41	9,01 %
Werner May, UsW	20	4,40 %
Manfred Marstaller, UsW	25	5,49 %
Manuel Müller, UsW	19	4,18 %
Hermann Pfannes, UsW	22	4,84 %
Rolf Ferenczy, UsW	22	4,84 %
Heidi Hergert, UsW	21	4,62 %
Friedrich Lenhart, UsW	24	5,27 %
Stefan Grau, UsW	17	3,74 %
Bettina Kristinus, UsW	18	3,96 %
Christian Müller, UsW	13	2,86 %
Werner Hecht, UsW	15	3,30 %
Dieter Köberle, UsW	15	3,30 %
Dominic Niedermeyer, UsW	23	5,05 %
Birte May, UsW	12	2,64 %
Michael Dorsch, UsW	13	2,86 %

	Anzahl	Prozent
Karl Jeschke, UsW	17	3,74 %
Jürgen Niedermeyer, UsW	13	2,86 %
Anja Müller-Meister, UsW	12	2,64 %
Kurt Lamparter, UsW	20	4,40 %
Sandra Pfannes, UsW	12	2,64 %
Michael Schmitt, UsW	12	2,64 %
Gerd Müller, UsW	12	2,64 %
Miroslaw Dragon, UsW	15	3,30 %
Elisabeth Müller, UsW	11	2,42 %
Reinhard Scherzer, UsW	11	2,42 %
ÖDP	99	1,47 %
Reinhard Trump, ÖDP	2	2,02 %
Alexander Meier, ÖDP	3	3,03 %
Bianca Tröge, ÖDP	12	12,12 %
Erich Jakubczyk, ÖDP	2	2,02 %
Jens Pauluhn, ÖDP	13	13,13 %
Sigrid Dostal, ÖDP	2	2,02 %
Ulf Katzenberger, ÖDP	3	3,03 %
Hinnerk Vinzent, ÖDP	2	2,02 %
Sonja Gekeler-Hölscher, ÖDP	2	2,02 %
Annette Prectel, ÖDP	2	2,02 %
Matthias Lux, ÖDP	1	1,01 %
Margarita Mäder-Schmidt, ÖDP	1	1,01 %
Karola Trump, ÖDP	1	1,01 %
Herbert Pröstler, ÖDP	1	1,01 %
Karoline Mayer-Nuss, ÖDP	1	1,01 %
Stephanie Bauer, ÖDP	1	1,01 %
Thomas Schneider, ÖDP	2	2,02 %
Johannes Feller, ÖDP	1	1,01 %
Harald Weber, ÖDP	1	1,01 %
Wolfram Soldan, ÖDP	1	1,01 %
Hannelore Vinzent, ÖDP	2	2,02 %
Stefan Lenzer, ÖDP	1	1,01 %
Gottfried Schade, ÖDP	1	1,01 %
Petra Hösch, ÖDP	1	1,01 %
Silvia Paulus-Hildner, ÖDP	1	1,01 %
Martin Tröge, ÖDP	4	4,04 %
Marion Katzenberger, ÖDP	1	1,01 %
Thomas Abendroth, ÖDP	7	7,07 %
Friederike Kolb, ÖDP	2	2,02 %

	Anzahl	Prozent
Michael Hildner, ÖDP	1	1,01 %
Elke Özdil-Schlichthörlein, ÖDP	1	1,01 %
Werner Müller, ÖDP	1	1,01 %
Christian Schneider, ÖDP	1	1,01 %
Karolin Meier, ÖDP	1	1,01 %
Laura Goller, ÖDP	1	1,01 %
Christiane Lindörfer, ÖDP	2	2,02 %
Martin Günzel, ÖDP	1	1,01 %
Fatemeh Mohammadi Motlagh, ÖDP	1	1,01 %
Doris Herrmann, ÖDP	1	1,01 %
Dariusz Migula, ÖDP	5	5,05 %
Andrea McWright-Lapp, ÖDP	1	1,01 %
Siegfried Fröhling, ÖDP	2	2,02 %
Harald Beck, ÖDP	1	1,01 %
Marion Langer, ÖDP	1	1,01 %
Bernhard Ziegler, ÖDP	1	1,01 %
Alexander Stein, ÖDP	1	1,01 %
Elke Dosch, ÖDP	1	1,01 %
Brigitte Pauluhn, ÖDP	1	1,01 %
BP	323	4,81 %
Uwe Hartmann, BP	27	8,36 %
Sascha Kecke, BP	9	2,79 %
Martin Dirschbacher, BP	9	2,79 %
Aileen Bimmerlein, BP	9	2,79 %
Oliver Hess, BP	10	3,10 %
Oliver Höhn, BP	9	2,79 %
Karl-Heinz Rönninger, BP	9	2,79 %
Birgit Hartmann, BP	9	2,79 %
Günther Riegel, BP	9	2,79 %
Nina Will, BP	5	1,55 %
Ernst Van Huet, BP	5	1,55 %
Volker Skop, BP	6	1,86 %
Rudolf Stadtler, BP	5	1,55 %
Anette Schneider, BP	5	1,55 %
Renate Mey, BP	5	1,55 %
Katharina Paul-Heß, BP	5	1,55 %
Claudia Somorowsky, BP	5	1,55 %
Michaela Kecke, BP	5	1,55 %
Thomas Rodamer, BP	5	1,55 %

	Anzahl	Prozent
Janina Van Huet, BP	5	1,55 %
Ellen Rammig, BP	6	1,86 %
Jürgen Rammig, BP	7	2,17 %
Melissa Rammig, BP	5	1,55 %
Tanja Riegel, BP	5	1,55 %
Sabine Nagel, BP	5	1,55 %
Günter Mey, BP	5	1,55 %
Harald Nagel, BP	6	1,86 %
Hilmar Vogel, BP	5	1,55 %
Sigmar Dönig, BP	5	1,55 %
Laura Lackner, BP	5	1,55 %
André Hofmann, BP	5	1,55 %
Dagmar Kuhn, BP	6	1,86 %
Mark Nagel, BP	5	1,55 %
Tanja Vogel, BP	8	2,48 %
Ingrid Weinmann, BP	5	1,55 %
Manfred Schneider, BP	5	1,55 %
Dominik Pohley, BP	5	1,55 %
Adolf Virnekäs, BP	5	1,55 %
Niklas Barrett, BP	5	1,55 %
Petra Karschti, BP	4	1,24 %
Hans Pötzing, BP	7	2,17 %
Manuela Grosche, BP	4	1,24 %
Pascal Arenz, BP	5	1,55 %
Lotte Rönninger, BP	7	2,17 %
Ingrid Dünfelder, BP	4	1,24 %
Thomas Karschti, BP	8	2,48 %
Gerlinde Kuhn, BP	7	2,17 %
Silvia Dönig, BP	7	2,17 %
Erwin Draxler, BP	7	2,17 %
Berthold Weinmann, BP	4	1,24 %

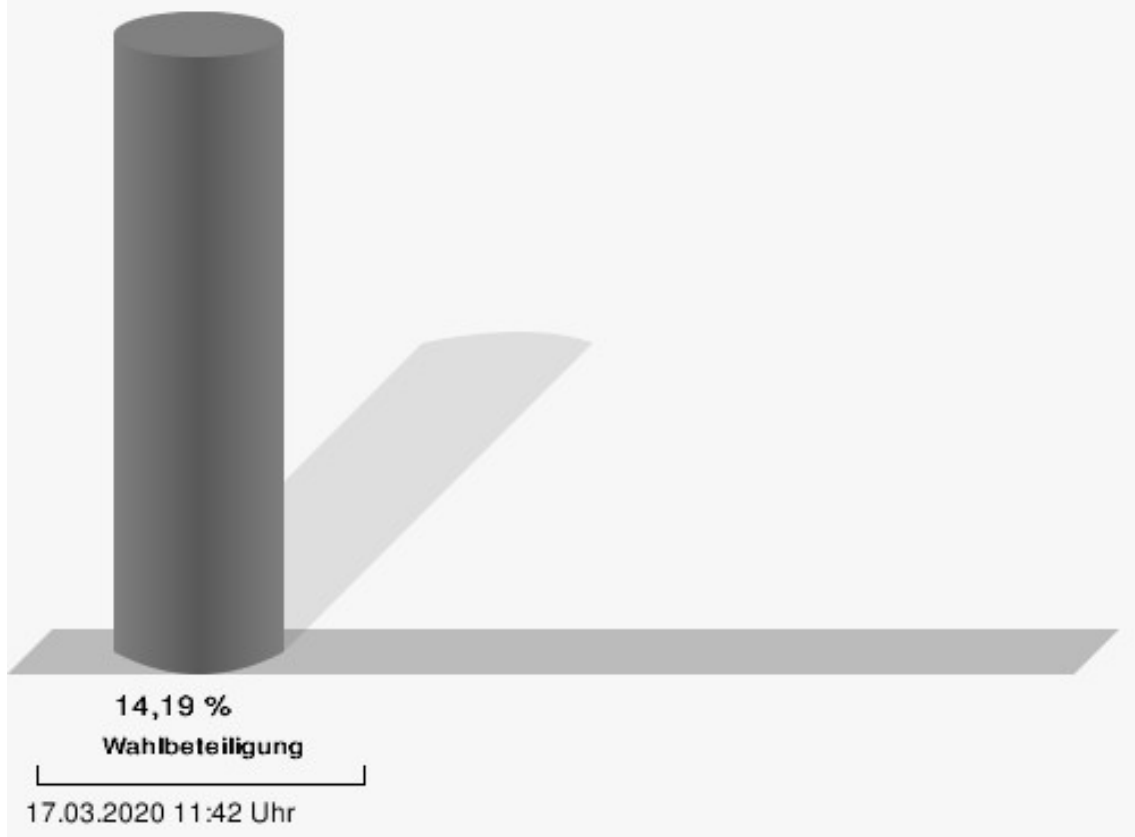
Große Kreisstadt Kitzingen - Kitzingen, SSV-Heim Kreistagswahl 15.03.2020



CSU = Christlich-Soziale Union in Bayern e.V.

FREIE WÄHLER/FW-Kreisverband Kitzingen = FREIE WÄHLER/FREIE WÄHLER-Kreisverband Kitzingen

Wahlbeteiligung



Kitzingen, Hoheim Amtszimmer

	Anzahl	Prozent
CSU	918	22,23 %
Timo Markert, CSU	32	3,49 %
Barbara Becker, CSU	19	2,07 %
Dr. Otto Hünnerkopf, CSU	25	2,72 %
Gerlinde Martin, CSU	19	2,07 %
Stefan Güntner, CSU	37	4,03 %
Dr. jur. Werner Knaier, CSU	15	1,63 %
Marcel Hannweber, CSU	15	1,63 %
Reinhold Kuhn, CSU	18	1,96 %
Manuela Strohofer, CSU	15	1,63 %
Sabrina Stemplowsky, CSU	18	1,96 %
Ferdinand Fürst zu Castell-Castell, CSU	16	1,74 %
Josef Wächter, CSU	16	1,74 %
Doris Paul, CSU	16	1,74 %
Heiko Bäuerlein, CSU	19	2,07 %
Robert Scheller, CSU	16	1,74 %
Gertrud Schwab, CSU	18	1,96 %
Gerhard Schenkel, CSU	15	1,63 %
Heinz Dorsch, CSU	21	2,29 %
Alfons Saugel, CSU	15	1,63 %
Eva Dinkel, CSU	13	1,42 %
Rainer Ott, CSU	16	1,74 %
Elmar Henke, CSU	13	1,42 %
Dieter Haag, CSU	25	2,72 %
René Schlehr, CSU	12	1,31 %
Tibor Brumme, CSU	16	1,74 %
Erich Hegwein, CSU	15	1,63 %
Thomas Reichert, CSU	16	1,74 %
Sibylle Säger, CSU	12	1,31 %
Bernhard Brückner, CSU	12	1,31 %
Frank Gimperlein, CSU	23	2,51 %
Annemarie Mauer, CSU	12	1,31 %
Marlene Bauer, CSU	12	1,31 %
Simon Rinke, CSU	12	1,31 %
Marion Frischholz, CSU	17	1,85 %
Manfred Kleinschrodt, CSU	15	1,63 %
Ruth Albrecht, CSU	12	1,31 %
Sandra Hannweber, CSU	15	1,63 %

	Anzahl	Prozent
Dr. med. dent. Bent Hanel, CSU	11	1,20 %
Hartmut Stiller, CSU	12	1,31 %
Julia Pfriem, CSU	18	1,96 %
Dr. oen. Uwe Matheus, CSU	11	1,20 %
Heidi Plömpel, CSU	14	1,53 %
Anke Schunk, CSU	15	1,63 %
Peter Riegler, CSU	11	1,20 %
Bernd Lussert, CSU	11	1,20 %
Elisabeth Drescher, CSU	14	1,53 %
Laura Voit, CSU	14	1,53 %
Peter Brandner, CSU	11	1,20 %
Maria Fieber, CSU	14	1,53 %
Fabian Uhl, CSU	11	1,20 %
Lilian Laacke, CSU	14	1,53 %
Manfred Ziegler, CSU	10	1,09 %
Dr. med. Stephan Küntzer, CSU	19	2,07 %
Michael Fackelmann, CSU	10	1,09 %
Ulrike Freifrau von Mauchenheim, gen. Bechtolsheim, CSU	13	1,42 %
Horst Reuther, CSU	10	1,09 %
Peter Sterk, CSU	12	1,31 %
Helma Schug, CSU	12	1,31 %
Daniel Nagl, CSU	9	0,98 %
Jan Götz, CSU	9	0,98 %
GRÜNE	866	20,97 %
Angela Hufnagel, GRÜNE	16	1,85 %
Klaus Sanzenbacher, GRÜNE	19	2,19 %
Christa Büttner, GRÜNE	17	1,96 %
Stefan Schwarz, GRÜNE	16	1,85 %
Dr. Gisela Kramer-Grünwald, GRÜNE	20	2,31 %
Andrea Schmidt, GRÜNE	19	2,19 %
Jonas Kruse, GRÜNE	14	1,62 %
Andrea Rauch, GRÜNE	14	1,62 %
Nico Engelbrecht, GRÜNE	14	1,62 %
Andrea Drexelius, GRÜNE	14	1,62 %
Harald Godron, GRÜNE	14	1,62 %
Eva Trapp, GRÜNE	14	1,62 %
Frank Hufnagel, GRÜNE	14	1,62 %
Stefanie Schumacher, GRÜNE	17	1,96 %

	Anzahl	Prozent
Dr. rer. nat. Hans-Martin Hoffmann, GRÜNE	14	1,62 %
Regina Hetterich, GRÜNE	14	1,62 %
Willi Hörrmann, GRÜNE	14	1,62 %
Birgit Zugelder-Hofmann, GRÜNE	14	1,62 %
Herbert Schmidt, GRÜNE	14	1,62 %
Ursula Marpoder, GRÜNE	14	1,62 %
Armin Döpfner, GRÜNE	14	1,62 %
Theresa Sanzenbacher, GRÜNE	14	1,62 %
Peter Laumer, GRÜNE	14	1,62 %
Melanie Stöcklein, GRÜNE	18	2,08 %
Ulrich Drexelius, GRÜNE	14	1,62 %
Sylvia Krüger-Schrauth, GRÜNE	14	1,62 %
Heiner Schmidt, GRÜNE	14	1,62 %
Hajar Noori, GRÜNE	14	1,62 %
Markus Krüger, GRÜNE	14	1,62 %
Xenia Bastert, GRÜNE	14	1,62 %
Thomas Ziegler, GRÜNE	14	1,62 %
Astrid Franssen, GRÜNE	14	1,62 %
Moritz Hornung, GRÜNE	15	1,73 %
Silke Seebeck, GRÜNE	14	1,62 %
Victor Trapp, GRÜNE	14	1,62 %
Waltraud Lutz-Neugebauer, GRÜNE	14	1,62 %
Jens Schellhase, GRÜNE	14	1,62 %
Imelda Weippert, GRÜNE	14	1,62 %
Bernd Zeidler, GRÜNE	15	1,73 %
Elfriede Hahn-Schwind, GRÜNE	14	1,62 %
Jörg Schlüter, GRÜNE	16	1,85 %
Sara Arab, GRÜNE	14	1,62 %
Manfred Erhard, GRÜNE	14	1,62 %
Anna-Lea Beckenbauer, GRÜNE	14	1,62 %
Joachim Neugebauer, GRÜNE	14	1,62 %
Julia Wenner, GRÜNE	15	1,73 %
Artie Gutschera, GRÜNE	14	1,62 %
Gabriele Gauer, GRÜNE	14	1,62 %
Reinhard Schmid, GRÜNE	13	1,50 %
Julia Gilfert, GRÜNE	14	1,62 %
Peter Bieber, GRÜNE	13	1,50 %
Anna Mebs, GRÜNE	13	1,50 %
Liam Franssen, GRÜNE	14	1,62 %

	Anzahl	Prozent
Heidelinde Kruckow, GRÜNE	13	1,50 %
Dieter Then, GRÜNE	13	1,50 %
Christine Seynstahl, GRÜNE	13	1,50 %
Conny Gutschera, GRÜNE	13	1,50 %
Petra Godron, GRÜNE	13	1,50 %
Hans-Georg Plate, GRÜNE	15	1,73 %
Rita Gryzla, GRÜNE	12	1,39 %
FREIE WÄHLER/FW-Kreisverband Kitzingen	706	17,10 %
Tamara Bischof, FREIE WÄHLER/FW-Kreisverband Kitzingen	36	5,10 %
Josef Mend, FREIE WÄHLER/FW-Kreisverband Kitzingen	20	2,83 %
Stefan Wolbert, FREIE WÄHLER/FW-Kreisverband Kitzingen	22	3,12 %
Dr. med. Susanne Knof, FREIE WÄHLER/FW-Kreisverband Kitzingen	15	2,12 %
Udo Gebert, FREIE WÄHLER/FW-Kreisverband Kitzingen	11	1,56 %
Dr. Roland Hardörfer, FREIE WÄHLER/FW-Kreisverband Kitzingen	14	1,98 %
Heinrich Wörner, FREIE WÄHLER/FW-Kreisverband Kitzingen	11	1,56 %
Volker Schmitt, FREIE WÄHLER/FW-Kreisverband Kitzingen	12	1,70 %
Guido Braun, FREIE WÄHLER/FW-Kreisverband Kitzingen	11	1,56 %
Dieter Lenzer, FREIE WÄHLER/FW-Kreisverband Kitzingen	14	1,98 %
Ernst Nickel, FREIE WÄHLER/FW-Kreisverband Kitzingen	11	1,56 %
Sabrina Bischof, FREIE WÄHLER/FW-Kreisverband Kitzingen	12	1,70 %
Ingrid Reifenscheid-Eckert, FREIE WÄHLER/FW-Kreisverband Kitzingen	11	1,56 %
Gerlinde Stier, FREIE WÄHLER/FW-Kreisverband Kitzingen	15	2,12 %
Herbert Volkamer, FREIE WÄHLER/FW-Kreisverband Kitzingen	11	1,56 %
Eckhard Himmel, FREIE WÄHLER/FW-Kreisverband Kitzingen	15	2,12 %
Herbert Biebelriether, FREIE WÄHLER/FW-Kreisverband Kitzingen	13	1,84 %

	Anzahl	Prozent
Peter Kraus, FREIE WÄHLER/FW-Kreisverband Kitzingen	11	1,56 %
Carolin Meyer, FREIE WÄHLER/FW-Kreisverband Kitzingen	11	1,56 %
Matthias Bielek, FREIE WÄHLER/FW-Kreisverband Kitzingen	16	2,27 %
Peter Kornell, FREIE WÄHLER/FW-Kreisverband Kitzingen	12	1,70 %
Paul Streng, FREIE WÄHLER/FW-Kreisverband Kitzingen	13	1,84 %
Lothar Nagel, FREIE WÄHLER/FW-Kreisverband Kitzingen	10	1,42 %
Johanna Sendner, FREIE WÄHLER/FW-Kreisverband Kitzingen	11	1,56 %
Frank Stierhof, FREIE WÄHLER/FW-Kreisverband Kitzingen	11	1,56 %
Rudolf Schaller, FREIE WÄHLER/FW-Kreisverband Kitzingen	10	1,42 %
Gerhard Ackermann, FREIE WÄHLER/FW-Kreisverband Kitzingen	10	1,42 %
Peter Eschenbacher, FREIE WÄHLER/FW-Kreisverband Kitzingen	18	2,55 %
Konrad Mittenzwei, FREIE WÄHLER/FW-Kreisverband Kitzingen	14	1,98 %
Ulrich Falk, FREIE WÄHLER/FW-Kreisverband Kitzingen	14	1,98 %
August Hopf, FREIE WÄHLER/FW-Kreisverband Kitzingen	13	1,84 %
Cengiz Zarbo, FREIE WÄHLER/FW-Kreisverband Kitzingen	10	1,42 %
Dirk Albrecht, FREIE WÄHLER/FW-Kreisverband Kitzingen	12	1,70 %
Winfried Weidt, FREIE WÄHLER/FW-Kreisverband Kitzingen	10	1,42 %
Anja Hirt, FREIE WÄHLER/FW-Kreisverband Kitzingen	9	1,27 %
Simone Thomalla-Ossenkemper, FREIE WÄHLER/FW-Kreisverband Kitzingen	9	1,27 %
Rudolf Donath, FREIE WÄHLER/FW-Kreisverband Kitzingen	10	1,42 %
Helmut Schleyer, FREIE WÄHLER/FW-Kreisverband Kitzingen	9	1,27 %
Siegfried Hummel, FREIE WÄHLER/FW-Kreisverband Kitzingen	10	1,42 %

	Anzahl	Prozent
Eva-Sophia Rückel, FREIE WÄHLER/FW-Kreisverband Kitzingen	12	1,70 %
Wolfgang Brosche, FREIE WÄHLER/FW-Kreisverband Kitzingen	9	1,27 %
Gustav Tasch, FREIE WÄHLER/FW-Kreisverband Kitzingen	9	1,27 %
Andrea Pfannes, FREIE WÄHLER/FW-Kreisverband Kitzingen	9	1,27 %
Manuela Jamm, FREIE WÄHLER/FW-Kreisverband Kitzingen	9	1,27 %
Carolin Wegmann, FREIE WÄHLER/FW-Kreisverband Kitzingen	10	1,42 %
Klaus Heinrich, FREIE WÄHLER/FW-Kreisverband Kitzingen	9	1,27 %
Thomas Grimmer, FREIE WÄHLER/FW-Kreisverband Kitzingen	13	1,84 %
Rouven Lewandowski, FREIE WÄHLER/FW-Kreisverband Kitzingen	13	1,84 %
Ralf Trump, FREIE WÄHLER/FW-Kreisverband Kitzingen	12	1,70 %
Dr. Heinfried Hahn, FREIE WÄHLER/FW-Kreisverband Kitzingen	9	1,27 %
Heinrich Stier, FREIE WÄHLER/FW-Kreisverband Kitzingen	10	1,42 %
Herbert Holzapfel, FREIE WÄHLER/FW-Kreisverband Kitzingen	12	1,70 %
Nina Sahlmüller, FREIE WÄHLER/FW-Kreisverband Kitzingen	9	1,27 %
Felix Wallström, FREIE WÄHLER/FW-Kreisverband Kitzingen	9	1,27 %
Friedrich Düll, FREIE WÄHLER/FW-Kreisverband Kitzingen	9	1,27 %
Robert Menz, FREIE WÄHLER/FW-Kreisverband Kitzingen	8	1,13 %
Thomas Pauli, FREIE WÄHLER/FW-Kreisverband Kitzingen	8	1,13 %
Hans Brummer, FREIE WÄHLER/FW-Kreisverband Kitzingen	7	0,99 %
Peggy Knauer, FREIE WÄHLER/FW-Kreisverband Kitzingen	7	0,99 %
Hilar Burkard, FREIE WÄHLER/FW-Kreisverband Kitzingen	6	0,85 %
AfD	459	11,12 %
Andrea Kligen, AfD	27	5,88 %
Christian Kligen, AfD	24	5,23 %
Stefan Doliwa, AfD	24	5,23 %

	Anzahl	Prozent
Alfred Ackermann, AfD	24	5,23 %
Lars Goldbach, AfD	24	5,23 %
Marlis Ceslok, AfD	21	4,58 %
Gerda Reisberg, AfD	24	5,23 %
Hannelore Postel, AfD	21	4,58 %
Markus Klingen, AfD	24	5,23 %
Marius Jaekel, AfD	24	5,23 %
Karin Zesar, AfD	21	4,58 %
Marion Kirstein, AfD	21	4,58 %
Dr. med. Bernhard Sturn, AfD	24	5,23 %
Siegfried Postel, AfD	21	4,58 %
Heinz Ackermann, AfD	21	4,58 %
Ruth Doliwa, AfD	21	4,58 %
Daniela Strobel-Langenhan, AfD	24	5,23 %
Claudia Idselis, AfD	24	5,23 %
Detlef Idselis, AfD	24	5,23 %
Diana Ulm, AfD	21	4,58 %
SPD	464	11,24 %
Eva-Maria Weimann, SPD	7	1,51 %
Heinz Galuschka, SPD	11	2,37 %
Astrid Glos, SPD	13	2,80 %
Robert Finster, SPD	7	1,51 %
Margit Hofmann, SPD	10	2,16 %
Dr. med. Jürgen Kößler, SPD	10	2,16 %
Martina Sagstetter, SPD	7	1,51 %
Manfred Paul, SPD	13	2,80 %
Annabell Röhner, SPD	7	1,51 %
Maurice Then, SPD	7	1,51 %
Uta Wandera, SPD	7	1,51 %
Otto Kolesch, SPD	10	2,16 %
Ute Freibott, SPD	7	1,51 %
Marcus Hegwein, SPD	7	1,51 %
Dr. Marlies Thein, SPD	10	2,16 %
Gerald Möhrlein, SPD	7	1,51 %
Dr. med. Brigitte Endres-Paul, SPD	13	2,80 %
Harald Kopp, SPD	7	1,51 %
Barbara Hügelschäffer, SPD	7	1,51 %
Bernd Moser, SPD	8	1,72 %
Elvira Kahnt, SPD	7	1,51 %

	Anzahl	Prozent
Oskar Münzer, SPD	7	1,51 %
Dr. Margarete Klein-Pfeuffer, SPD	7	1,51 %
Dr. Wolfgang Patzwahl, SPD	7	1,51 %
Anja Bachmann, SPD	7	1,51 %
Klaus Hoffmann, SPD	7	1,51 %
Barbara Nikola-Bier, SPD	7	1,51 %
Gerhard Heß, SPD	7	1,51 %
Rosa Semle, SPD	7	1,51 %
Gerhard Uhl, SPD	7	1,51 %
Marianne Greif, SPD	7	1,51 %
Stefan Söllner, SPD	7	1,51 %
Helen Freifrau von Hoyningen-Huene, SPD	7	1,51 %
Hans-Dieter Kern, SPD	7	1,51 %
Ursula Uhl, SPD	8	1,72 %
Dietmar Schuler, SPD	7	1,51 %
Doris Eckstein, SPD	7	1,51 %
Othmar Röhner, SPD	7	1,51 %
Ulrike Münzer, SPD	7	1,51 %
Uwe Hagen, SPD	7	1,51 %
Monika Conrad, SPD	7	1,51 %
Klaus Heisel, SPD	11	2,37 %
Oskar Friedel, SPD	7	1,51 %
Dieter Söllner, SPD	7	1,51 %
Christian Küster, SPD	7	1,51 %
Marc-André Behrendt, SPD	7	1,51 %
Gerd Semle, SPD	7	1,51 %
Michael Langer, SPD	7	1,51 %
Armin Grötsch, SPD	7	1,51 %
Dr. Dirk Dantz, SPD	7	1,51 %
August Hering, SPD	7	1,51 %
Edgar Töpfer, SPD	8	1,72 %
Ewald Greif, SPD	7	1,51 %
Eugen Reifenscheid, SPD	7	1,51 %
Markus Pusch, SPD	7	1,51 %
Gerhard Schulzki, SPD	7	1,51 %
Dr. rer. nat. Volker Freiherr von Hoyningen-Huene, SPD	7	1,51 %
Peter Geier, SPD	7	1,51 %
Josef Günther, SPD	11	2,37 %
Christiane Berneth, SPD	6	1,29 %

	Anzahl	Prozent
FDP	1	0,02 %
Hans Müller, FDP	0	0,00 %
Stefan Deppisch, FDP	0	0,00 %
Mathias Krönert, FDP	0	0,00 %
Astrid Jung, FDP	0	0,00 %
Bernhard Etzelmüller, FDP	0	0,00 %
Clemens Schneider, FDP	0	0,00 %
Markus Greulich, FDP	0	0,00 %
Chiara Britting, FDP	0	0,00 %
Christian Heinle, FDP	0	0,00 %
Kristina Amendt, FDP	1	100,00 %
Thomas Adamik, FDP	0	0,00 %
Wolfgang Reuchlein, FDP	0	0,00 %
Stefan Köhler, FDP	0	0,00 %
Jan-Felix Beuerlein, FDP	0	0,00 %
Björn Holeschak, FDP	0	0,00 %
Benno Müller, FDP	0	0,00 %
Wolf-Eckhard Walz, FDP	0	0,00 %
Angela Kießling-Fischer, FDP	0	0,00 %
Christoph Müller, FDP	0	0,00 %
Ralf Hopfengart, FDP	0	0,00 %
Marco Koletschka, FDP	0	0,00 %
Alexander Wehr, FDP	0	0,00 %
Andreas Elster, FDP	0	0,00 %
Michael Mörer, FDP	0	0,00 %
Bernhard Achter, FDP	0	0,00 %
Sabine Häring, FDP	0	0,00 %
Helga Lohmann, FDP	0	0,00 %
Lisa Weiß, FDP	0	0,00 %
Christian Friedrich, FDP	0	0,00 %
Stefan Kaupert, FDP	0	0,00 %
Anita Zwinkau, FDP	0	0,00 %
Martin Stadtelmeyer, FDP	0	0,00 %
Heidmarie Wagner, FDP	0	0,00 %
Klaus Feser, FDP	0	0,00 %
Christine Scheler, FDP	0	0,00 %
Sandra Müller-Britting, FDP	0	0,00 %
Ute Enzenberger, FDP	0	0,00 %
Olindo Di Biasi, FDP	0	0,00 %
Bernd Djalek, FDP	0	0,00 %

	Anzahl	Prozent
Bernd Enzenberger, FDP	0	0,00 %
FW-FBW	413	10,00 %
Dr. Uwe Pfeiffle, FW-FBW	23	5,57 %
Karl-Dieter Fuchs, FW-FBW	9	2,18 %
Wolfram Beha, FW-FBW	13	3,15 %
Hermann Queck, FW-FBW	8	1,94 %
Simon Haag, FW-FBW	9	2,18 %
Manfred Freitag, FW-FBW	7	1,69 %
Roland Hoh, FW-FBW	9	2,18 %
Joachim Lott, FW-FBW	5	1,21 %
Dietrich Hermann, FW-FBW	7	1,69 %
Daniel Bayer, FW-FBW	7	1,69 %
Christiane Denk, FW-FBW	5	1,21 %
Rudolf Sattes, FW-FBW	9	2,18 %
Stefan Wehr, FW-FBW	6	1,45 %
Dieter Burlein, FW-FBW	6	1,45 %
Willi Hertlein, FW-FBW	5	1,21 %
Alfred Schnabel, FW-FBW	5	1,21 %
Elke Pfeiffle, FW-FBW	7	1,69 %
Marcus Götz, FW-FBW	8	1,94 %
Sabine Fuchs, FW-FBW	6	1,45 %
Dieter Koch, FW-FBW	5	1,21 %
Tobias Volk, FW-FBW	15	3,63 %
Steven Haass, FW-FBW	6	1,45 %
Frank Schmitt, FW-FBW	5	1,21 %
David Haass, FW-FBW	5	1,21 %
Otto Volk, FW-FBW	12	2,91 %
Evi Luckert, FW-FBW	8	1,94 %
Max Spiegel, FW-FBW	5	1,21 %
Stefan Schweser, FW-FBW	8	1,94 %
Christoph Hofmann, FW-FBW	10	2,42 %
Peter Enck, FW-FBW	5	1,21 %
Uwe Graßl, FW-FBW	5	1,21 %
Jasmin Sattes, FW-FBW	7	1,69 %
Sabine Schenkel-Drenkard, FW-FBW	6	1,45 %
Lutz Heyne, FW-FBW	5	1,21 %
Gerd Heiser, FW-FBW	5	1,21 %
Romana Wahner, FW-FBW	5	1,21 %
Niklas Brehm, FW-FBW	6	1,45 %

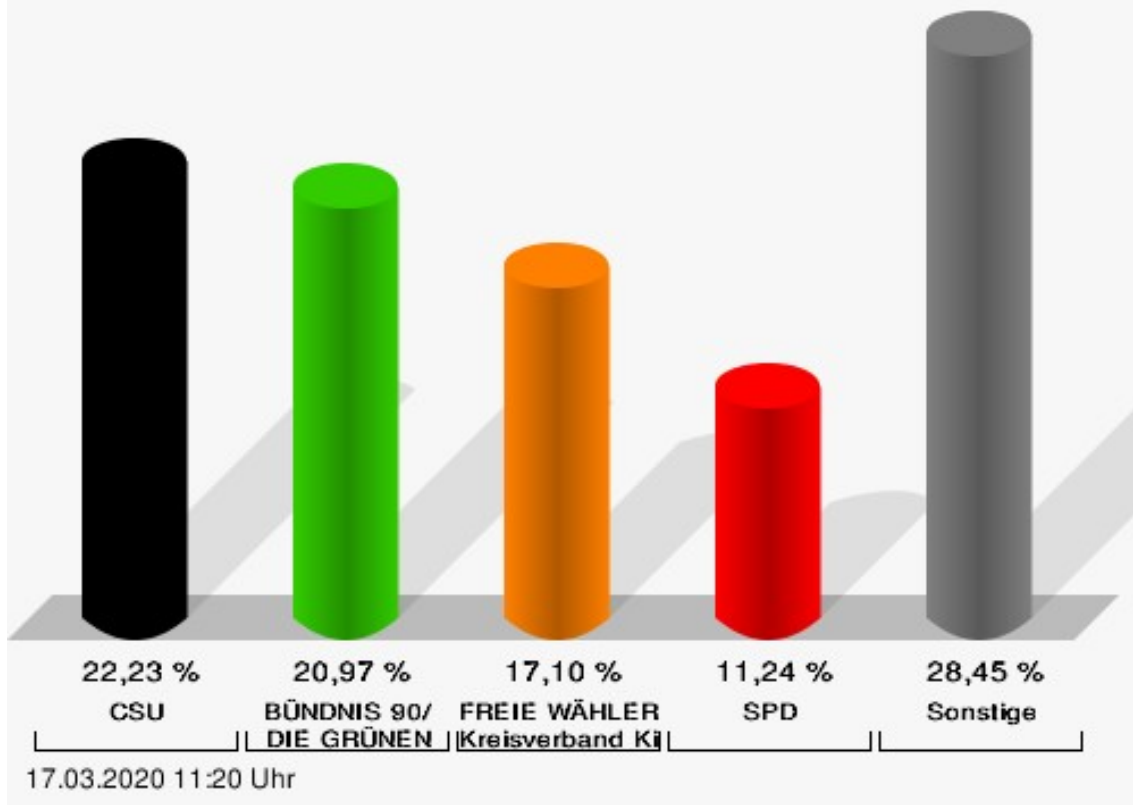
	Anzahl	Prozent
Michael Herbig, FW-FBW	6	1,45 %
Johannes Luckert, FW-FBW	8	1,94 %
Ralph Hofmann, FW-FBW	4	0,97 %
Rolf Wenkheimer, FW-FBW	4	0,97 %
Friedrich Haag, FW-FBW	6	1,45 %
Helga Brand, FW-FBW	7	1,69 %
Utta Poch, FW-FBW	4	0,97 %
Christian Töpfer, FW-FBW	5	1,21 %
Thorsten Dennerlein, FW-FBW	8	1,94 %
Karin Kohles, FW-FBW	16	3,87 %
Monika Hirsch-Günther, FW-FBW	5	1,21 %
Andreas Fuchs, FW-FBW	4	0,97 %
Dr. Bertram Poch, FW-FBW	4	0,97 %
Dagmar Ludwig, FW-FBW	4	0,97 %
Günther Kohles, FW-FBW	8	1,94 %
Markus Pallingen, FW-FBW	4	0,97 %
Christian Oppel, FW-FBW	5	1,21 %
Klaus Rügamer, FW-FBW	4	0,97 %
Frank Hoh, FW-FBW	4	0,97 %
Gertrud Katzenberger, FW-FBW	8	1,94 %
Alfred Sattes, FW-FBW	4	0,97 %
Manuela Hofmann, FW-FBW	4	0,97 %
Georg Wittmann, FW-FBW	10	2,42 %
UsW	52	1,26 %
Siegfried Müller, UsW	10	19,23 %
Werner May, UsW	0	0,00 %
Manfred Marstaller, UsW	3	5,77 %
Manuel Müller, UsW	6	11,54 %
Hermann Pfannes, UsW	7	13,46 %
Rolf Ferenczy, UsW	4	7,69 %
Heidi Hergert, UsW	0	0,00 %
Friedrich Lenhart, UsW	0	0,00 %
Stefan Grau, UsW	3	5,77 %
Bettina Kristinus, UsW	3	5,77 %
Christian Müller, UsW	0	0,00 %
Werner Hecht, UsW	1	1,92 %
Dieter Köberle, UsW	0	0,00 %
Dominic Niedermeyer, UsW	0	0,00 %
Birte May, UsW	0	0,00 %
Michael Dorsch, UsW	3	5,77 %

	Anzahl	Prozent
Karl Jeschke, UsW	1	1,92 %
Jürgen Niedermeyer, UsW	0	0,00 %
Anja Müller-Meister, UsW	3	5,77 %
Kurt Lamparter, UsW	1	1,92 %
Sandra Pfannes, UsW	1	1,92 %
Michael Schmitt, UsW	0	0,00 %
Gerd Müller, UsW	0	0,00 %
Miroslaw Dragon, UsW	0	0,00 %
Elisabeth Müller, UsW	0	0,00 %
Reinhard Scherzer, UsW	6	11,54 %
ÖDP	226	5,47 %
Reinhard Trump, ÖDP	11	4,87 %
Alexander Meier, ÖDP	8	3,54 %
Bianca Tröge, ÖDP	8	3,54 %
Erich Jakubczyk, ÖDP	8	3,54 %
Jens Pauluhn, ÖDP	8	3,54 %
Sigrid Dostal, ÖDP	8	3,54 %
Ulf Katzenberger, ÖDP	8	3,54 %
Hinnerk Vinzent, ÖDP	8	3,54 %
Sonja Gekeler-Hölscher, ÖDP	8	3,54 %
Annette Prectel, ÖDP	8	3,54 %
Matthias Lux, ÖDP	4	1,77 %
Margarita Mäder-Schmidt, ÖDP	4	1,77 %
Karola Trump, ÖDP	4	1,77 %
Herbert Pröstler, ÖDP	4	1,77 %
Karoline Mayer-Nuss, ÖDP	4	1,77 %
Stephanie Bauer, ÖDP	4	1,77 %
Thomas Schneider, ÖDP	4	1,77 %
Johannes Feller, ÖDP	4	1,77 %
Harald Weber, ÖDP	4	1,77 %
Wolfram Soldan, ÖDP	4	1,77 %
Hannelore Vinzent, ÖDP	4	1,77 %
Stefan Lenzer, ÖDP	4	1,77 %
Gottfried Schade, ÖDP	4	1,77 %
Petra Hösch, ÖDP	4	1,77 %
Silvia Paulus-Hildner, ÖDP	4	1,77 %
Martin Tröge, ÖDP	4	1,77 %
Marion Katzenberger, ÖDP	4	1,77 %
Thomas Abendroth, ÖDP	5	2,21 %
Friederike Kolb, ÖDP	4	1,77 %

	Anzahl	Prozent
Michael Hildner, ÖDP	4	1,77 %
Elke Özdil-Schlichthörlein, ÖDP	4	1,77 %
Werner Müller, ÖDP	4	1,77 %
Christian Schneider, ÖDP	3	1,33 %
Karolin Meier, ÖDP	3	1,33 %
Laura Goller, ÖDP	3	1,33 %
Christiane Lindörfer, ÖDP	3	1,33 %
Martin Günzel, ÖDP	4	1,77 %
Fatemeh Mohammadi Motlagh, ÖDP	3	1,33 %
Doris Herrmann, ÖDP	3	1,33 %
Dariusz Migula, ÖDP	3	1,33 %
Andrea McWright-Lapp, ÖDP	3	1,33 %
Siegfried Fröhling, ÖDP	6	2,65 %
Harald Beck, ÖDP	3	1,33 %
Marion Langer, ÖDP	3	1,33 %
Bernhard Ziegler, ÖDP	4	1,77 %
Alexander Stein, ÖDP	3	1,33 %
Elke Dosch, ÖDP	3	1,33 %
Brigitte Pauluhn, ÖDP	4	1,77 %
BP	24	0,58 %
Uwe Hartmann, BP	6	25,00 %
Sascha Kecke, BP	0	0,00 %
Martin Dirschbacher, BP	0	0,00 %
Aileen Bimmerlein, BP	3	12,50 %
Oliver Hess, BP	0	0,00 %
Oliver Höhn, BP	3	12,50 %
Karl-Heinz Rönninger, BP	0	0,00 %
Birgit Hartmann, BP	0	0,00 %
Günther Riegel, BP	0	0,00 %
Nina Will, BP	1	4,17 %
Ernst Van Huet, BP	0	0,00 %
Volker Skop, BP	0	0,00 %
Rudolf Stadtler, BP	0	0,00 %
Anette Schneider, BP	0	0,00 %
Renate Mey, BP	0	0,00 %
Katharina Paul-Heß, BP	0	0,00 %
Claudia Somorowsky, BP	0	0,00 %
Michaela Kecke, BP	0	0,00 %
Thomas Rodamer, BP	0	0,00 %

	Anzahl	Prozent
Janina Van Huet, BP	0	0,00 %
Ellen Rammig, BP	1	4,17 %
Jürgen Rammig, BP	3	12,50 %
Melissa Rammig, BP	0	0,00 %
Tanja Riegel, BP	0	0,00 %
Sabine Nagel, BP	0	0,00 %
Günter Mey, BP	3	12,50 %
Harald Nagel, BP	0	0,00 %
Hilmar Vogel, BP	0	0,00 %
Sigmar Dönig, BP	0	0,00 %
Laura Lackner, BP	0	0,00 %
André Hofmann, BP	0	0,00 %
Dagmar Kuhn, BP	0	0,00 %
Mark Nagel, BP	3	12,50 %
Tanja Vogel, BP	0	0,00 %
Ingrid Weinmann, BP	0	0,00 %
Manfred Schneider, BP	0	0,00 %
Dominik Pohley, BP	0	0,00 %
Adolf Virnekäs, BP	1	4,17 %
Niklas Barrett, BP	0	0,00 %
Petra Karschti, BP	0	0,00 %
Hans Pötzingler, BP	0	0,00 %
Manuela Grosche, BP	0	0,00 %
Pascal Arenz, BP	0	0,00 %
Lotte Rönninger, BP	0	0,00 %
Ingrid Dünfelder, BP	0	0,00 %
Thomas Karschti, BP	0	0,00 %
Gerlinde Kuhn, BP	0	0,00 %
Silvia Dönig, BP	0	0,00 %
Erwin Draxler, BP	0	0,00 %
Berthold Weinmann, BP	0	0,00 %

Große Kreisstadt Kitzingen - Kitzingen, Hoheim Amtszimmer Kreistagswahl 15.03.2020

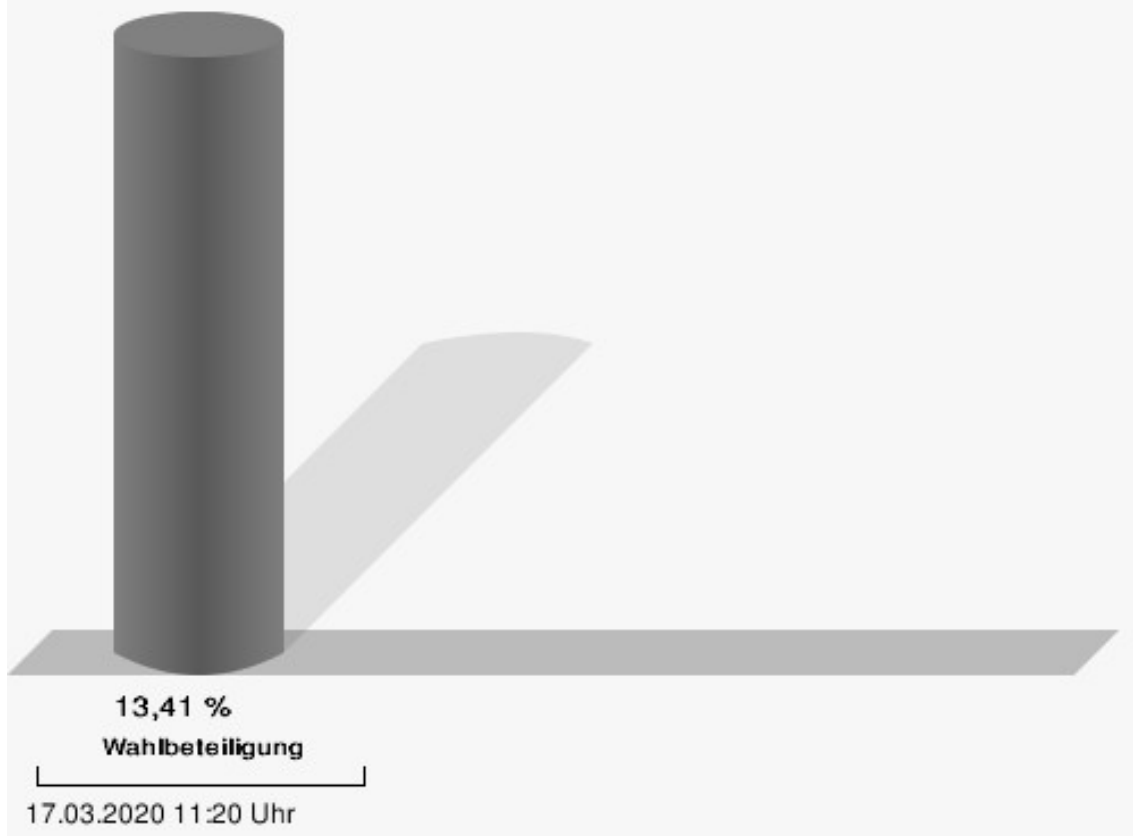


CSU = Christlich-Soziale Union in Bayern e.V.

FREIE WÄHLER/FW-Kreisverband Kitzingen = FREIE WÄHLER/FREIE WÄHLER-Kreisverband Kitzingen

SPD = Sozialdemokratische Partei Deutschlands

Wahlbeteiligung



Kitzingen, Sickershausen Festhalle

	Anzahl	Prozent
CSU	2.815	41,12 %
Timo Markert, CSU	118	4,19 %
Barbara Becker, CSU	79	2,81 %
Dr. Otto Hünnerkopf, CSU	70	2,49 %
Gerlinde Martin, CSU	44	1,56 %
Stefan Güntner, CSU	169	6,00 %
Dr. jur. Werner Knaier, CSU	40	1,42 %
Marcel Hannweber, CSU	48	1,71 %
Reinhold Kuhn, CSU	44	1,56 %
Manuela Strohofer, CSU	43	1,53 %
Sabrina Stemplowsky, CSU	75	2,66 %
Ferdinand Fürst zu Castell-Castell, CSU	45	1,60 %
Josef Wächter, CSU	41	1,46 %
Doris Paul, CSU	54	1,92 %
Heiko Bäuerlein, CSU	41	1,46 %
Robert Scheller, CSU	41	1,46 %
Gertrud Schwab, CSU	70	2,49 %
Gerhard Schenkel, CSU	51	1,81 %
Heinz Dorsch, CSU	44	1,56 %
Alfons Saugel, CSU	41	1,46 %
Eva Dinkel, CSU	41	1,46 %
Rainer Ott, CSU	41	1,46 %
Elmar Henke, CSU	38	1,35 %
Dieter Haag, CSU	62	2,20 %
René Schlehr, CSU	38	1,35 %
Tibor Brumme, CSU	49	1,74 %
Erich Hegwein, CSU	38	1,35 %
Thomas Reichert, CSU	42	1,49 %
Sibylle Säger, CSU	41	1,46 %
Bernhard Brückner, CSU	37	1,31 %
Frank Gimperlein, CSU	53	1,88 %
Annemarie Mauer, CSU	37	1,31 %
Marlene Bauer, CSU	36	1,28 %
Simon Rinke, CSU	37	1,31 %
Marion Frischholz, CSU	36	1,28 %
Manfred Kleinschrodt, CSU	40	1,42 %
Ruth Albrecht, CSU	36	1,28 %
Sandra Hannweber, CSU	36	1,28 %

	Anzahl	Prozent
Dr. med. dent. Bent Hanel, CSU	43	1,53 %
Hartmut Stiller, CSU	51	1,81 %
Julia Pfriem, CSU	45	1,60 %
Dr. oen. Uwe Matheus, CSU	37	1,31 %
Heidi Plömpel, CSU	37	1,31 %
Anke Schunk, CSU	42	1,49 %
Peter Riegler, CSU	36	1,28 %
Bernd Lussert, CSU	42	1,49 %
Elisabeth Drescher, CSU	33	1,17 %
Laura Voit, CSU	45	1,60 %
Peter Brandner, CSU	36	1,28 %
Maria Fieber, CSU	33	1,17 %
Fabian Uhl, CSU	35	1,24 %
Lilian Laacke, CSU	35	1,24 %
Manfred Ziegler, CSU	34	1,21 %
Dr. med. Stephan Küntzer, CSU	74	2,63 %
Michael Fackelmann, CSU	35	1,24 %
Ulrike Freifrau von Mauchenheim, gen. Bechtolsheim, CSU	36	1,28 %
Horst Reuther, CSU	37	1,31 %
Peter Sterk, CSU	34	1,21 %
Helma Schug, CSU	39	1,39 %
Daniel Nagl, CSU	34	1,21 %
Jan Götz, CSU	46	1,63 %
GRÜNE	778	11,36 %
Angela Hufnagel, GRÜNE	21	2,70 %
Klaus Sanzenbacher, GRÜNE	34	4,37 %
Christa Büttner, GRÜNE	33	4,24 %
Stefan Schwarz, GRÜNE	13	1,67 %
Dr. Gisela Kramer-Grünwald, GRÜNE	14	1,80 %
Andrea Schmidt, GRÜNE	46	5,91 %
Jonas Kruse, GRÜNE	13	1,67 %
Andrea Rauch, GRÜNE	10	1,29 %
Nico Engelbrecht, GRÜNE	10	1,29 %
Andrea Drexelius, GRÜNE	10	1,29 %
Harald Godron, GRÜNE	10	1,29 %
Eva Trapp, GRÜNE	14	1,80 %
Frank Hufnagel, GRÜNE	13	1,67 %
Stefanie Schumacher, GRÜNE	14	1,80 %

	Anzahl	Prozent
Dr. rer. nat. Hans-Martin Hoffmann, GRÜNE	10	1,29 %
Regina Hetterich, GRÜNE	13	1,67 %
Willi Hörrmann, GRÜNE	14	1,80 %
Birgit Zugelder-Hofmann, GRÜNE	10	1,29 %
Herbert Schmidt, GRÜNE	12	1,54 %
Ursula Marpoder, GRÜNE	10	1,29 %
Armin Döpfner, GRÜNE	10	1,29 %
Theresa Sanzenbacher, GRÜNE	16	2,06 %
Peter Laumer, GRÜNE	10	1,29 %
Melanie Stöcklein, GRÜNE	15	1,93 %
Ulrich Drexelius, GRÜNE	11	1,41 %
Sylvia Krüger-Schrauth, GRÜNE	11	1,41 %
Heiner Schmidt, GRÜNE	10	1,29 %
Hajar Noori, GRÜNE	12	1,54 %
Markus Krüger, GRÜNE	14	1,80 %
Xenia Bastert, GRÜNE	11	1,41 %
Thomas Ziegler, GRÜNE	14	1,80 %
Astrid Franssen, GRÜNE	11	1,41 %
Moritz Hornung, GRÜNE	11	1,41 %
Silke Seebeck, GRÜNE	11	1,41 %
Victor Trapp, GRÜNE	11	1,41 %
Waltraud Lutz-Neugebauer, GRÜNE	10	1,29 %
Jens Schellhase, GRÜNE	10	1,29 %
Imelda Weippert, GRÜNE	10	1,29 %
Bernd Zeidler, GRÜNE	12	1,54 %
Elfriede Hahn-Schwind, GRÜNE	11	1,41 %
Jörg Schlüter, GRÜNE	10	1,29 %
Sara Arab, GRÜNE	15	1,93 %
Manfred Erhard, GRÜNE	10	1,29 %
Anna-Lea Beckenbauer, GRÜNE	11	1,41 %
Joachim Neugebauer, GRÜNE	10	1,29 %
Julia Wenner, GRÜNE	10	1,29 %
Artie Gutschera, GRÜNE	11	1,41 %
Gabriele Gauer, GRÜNE	11	1,41 %
Reinhard Schmid, GRÜNE	10	1,29 %
Julia Gilfert, GRÜNE	11	1,41 %
Peter Bieber, GRÜNE	11	1,41 %
Anna Mebs, GRÜNE	11	1,41 %
Liam Franssen, GRÜNE	10	1,29 %

	Anzahl	Prozent
Heidelinde Kruckow, GRÜNE	12	1,54 %
Dieter Then, GRÜNE	11	1,41 %
Christine Seynstahl, GRÜNE	15	1,93 %
Conny Gutschera, GRÜNE	14	1,80 %
Petra Godron, GRÜNE	10	1,29 %
Hans-Georg Plate, GRÜNE	10	1,29 %
Rita Gryzla, GRÜNE	10	1,29 %
FREIE WÄHLER/FW-Kreisverband Kitzingen	833	12,17 %
Tamara Bischof, FREIE WÄHLER/FW-Kreisverband Kitzingen	108	12,97 %
Josef Mend, FREIE WÄHLER/FW-Kreisverband Kitzingen	49	5,88 %
Stefan Wolbert, FREIE WÄHLER/FW-Kreisverband Kitzingen	31	3,72 %
Dr. med. Susanne Knof, FREIE WÄHLER/FW-Kreisverband Kitzingen	15	1,80 %
Udo Gebert, FREIE WÄHLER/FW-Kreisverband Kitzingen	7	0,84 %
Dr. Roland Hardörfer, FREIE WÄHLER/FW-Kreisverband Kitzingen	11	1,32 %
Heinrich Wörner, FREIE WÄHLER/FW-Kreisverband Kitzingen	7	0,84 %
Volker Schmitt, FREIE WÄHLER/FW-Kreisverband Kitzingen	10	1,20 %
Guido Braun, FREIE WÄHLER/FW-Kreisverband Kitzingen	10	1,20 %
Dieter Lenzer, FREIE WÄHLER/FW-Kreisverband Kitzingen	18	2,16 %
Ernst Nickel, FREIE WÄHLER/FW-Kreisverband Kitzingen	10	1,20 %
Sabrina Bischof, FREIE WÄHLER/FW-Kreisverband Kitzingen	16	1,92 %
Ingrid Reifenscheid-Eckert, FREIE WÄHLER/FW-Kreisverband Kitzingen	17	2,04 %
Gerlinde Stier, FREIE WÄHLER/FW-Kreisverband Kitzingen	21	2,52 %
Herbert Volkamer, FREIE WÄHLER/FW-Kreisverband Kitzingen	19	2,28 %
Eckhard Himmel, FREIE WÄHLER/FW-Kreisverband Kitzingen	41	4,92 %
Herbert Biebelriether, FREIE WÄHLER/FW-Kreisverband Kitzingen	14	1,68 %

	Anzahl	Prozent
Peter Kraus, FREIE WÄHLER/FW-Kreisverband Kitzingen	21	2,52 %
Carolin Meyer, FREIE WÄHLER/FW-Kreisverband Kitzingen	21	2,52 %
Matthias Bielek, FREIE WÄHLER/FW-Kreisverband Kitzingen	13	1,56 %
Peter Kornell, FREIE WÄHLER/FW-Kreisverband Kitzingen	10	1,20 %
Paul Streng, FREIE WÄHLER/FW-Kreisverband Kitzingen	14	1,68 %
Lothar Nagel, FREIE WÄHLER/FW-Kreisverband Kitzingen	7	0,84 %
Johanna Sendner, FREIE WÄHLER/FW-Kreisverband Kitzingen	7	0,84 %
Frank Stierhof, FREIE WÄHLER/FW-Kreisverband Kitzingen	25	3,00 %
Rudolf Schaller, FREIE WÄHLER/FW-Kreisverband Kitzingen	10	1,20 %
Gerhard Ackermann, FREIE WÄHLER/FW-Kreisverband Kitzingen	10	1,20 %
Peter Eschenbacher, FREIE WÄHLER/FW-Kreisverband Kitzingen	7	0,84 %
Konrad Mittenzwei, FREIE WÄHLER/FW-Kreisverband Kitzingen	10	1,20 %
Ulrich Falk, FREIE WÄHLER/FW-Kreisverband Kitzingen	8	0,96 %
August Hopf, FREIE WÄHLER/FW-Kreisverband Kitzingen	10	1,20 %
Cengiz Zarbo, FREIE WÄHLER/FW-Kreisverband Kitzingen	10	1,20 %
Dirk Albrecht, FREIE WÄHLER/FW-Kreisverband Kitzingen	7	0,84 %
Winfried Weidt, FREIE WÄHLER/FW-Kreisverband Kitzingen	10	1,20 %
Anja Hirt, FREIE WÄHLER/FW-Kreisverband Kitzingen	9	1,08 %
Simone Thomalla-Ossenkemper, FREIE WÄHLER/FW-Kreisverband Kitzingen	7	0,84 %
Rudolf Donath, FREIE WÄHLER/FW-Kreisverband Kitzingen	7	0,84 %
Helmut Schleyer, FREIE WÄHLER/FW-Kreisverband Kitzingen	11	1,32 %
Siegfried Hummel, FREIE WÄHLER/FW-Kreisverband Kitzingen	10	1,20 %

	Anzahl	Prozent
Eva-Sophia Rückel, FREIE WÄHLER/FW-Kreisverband Kitzingen	7	0,84 %
Wolfgang Brosche, FREIE WÄHLER/FW-Kreisverband Kitzingen	7	0,84 %
Gustav Tasch, FREIE WÄHLER/FW-Kreisverband Kitzingen	7	0,84 %
Andrea Pfannes, FREIE WÄHLER/FW-Kreisverband Kitzingen	13	1,56 %
Manuela Jamm, FREIE WÄHLER/FW-Kreisverband Kitzingen	7	0,84 %
Carolin Wegmann, FREIE WÄHLER/FW-Kreisverband Kitzingen	14	1,68 %
Klaus Heinrich, FREIE WÄHLER/FW-Kreisverband Kitzingen	7	0,84 %
Thomas Grimmer, FREIE WÄHLER/FW-Kreisverband Kitzingen	10	1,20 %
Rouven Lewandowski, FREIE WÄHLER/FW-Kreisverband Kitzingen	7	0,84 %
Ralf Trump, FREIE WÄHLER/FW-Kreisverband Kitzingen	10	1,20 %
Dr. Heinfried Hahn, FREIE WÄHLER/FW-Kreisverband Kitzingen	7	0,84 %
Heinrich Stier, FREIE WÄHLER/FW-Kreisverband Kitzingen	7	0,84 %
Herbert Holzapfel, FREIE WÄHLER/FW-Kreisverband Kitzingen	7	0,84 %
Nina Sahlmüller, FREIE WÄHLER/FW-Kreisverband Kitzingen	9	1,08 %
Felix Wallström, FREIE WÄHLER/FW-Kreisverband Kitzingen	10	1,20 %
Friedrich Düll, FREIE WÄHLER/FW-Kreisverband Kitzingen	10	1,20 %
Robert Menz, FREIE WÄHLER/FW-Kreisverband Kitzingen	7	0,84 %
Thomas Pauli, FREIE WÄHLER/FW-Kreisverband Kitzingen	8	0,96 %
Hans Brummer, FREIE WÄHLER/FW-Kreisverband Kitzingen	10	1,20 %
Peggy Knauer, FREIE WÄHLER/FW-Kreisverband Kitzingen	11	1,32 %
Hilar Burkard, FREIE WÄHLER/FW-Kreisverband Kitzingen	10	1,20 %
AfD	511	7,46 %
Andrea Klingen, AfD	30	5,87 %
Christian Klingen, AfD	27	5,28 %
Stefan Doliwa, AfD	30	5,87 %

	Anzahl	Prozent
Alfred Ackermann, AfD	30	5,87 %
Lars Goldbach, AfD	28	5,48 %
Marlis Ceslok, AfD	27	5,28 %
Gerda Reisberg, AfD	29	5,68 %
Hannelore Postel, AfD	24	4,70 %
Markus Kligen, AfD	24	4,70 %
Marius Jaekel, AfD	27	5,28 %
Karin Zesar, AfD	27	5,28 %
Marion Kirstein, AfD	24	4,70 %
Dr. med. Bernhard Sturn, AfD	24	4,70 %
Siegfried Postel, AfD	21	4,11 %
Heinz Ackermann, AfD	21	4,11 %
Ruth Doliwa, AfD	21	4,11 %
Daniela Strobel-Langenhan, AfD	28	5,48 %
Claudia Idselis, AfD	21	4,11 %
Detlef Idselis, AfD	24	4,70 %
Diana Ulm, AfD	24	4,70 %
SPD	690	10,08 %
Eva-Maria Weimann, SPD	22	3,19 %
Heinz Galuschka, SPD	20	2,90 %
Astrid Glos, SPD	24	3,48 %
Robert Finster, SPD	22	3,19 %
Margit Hofmann, SPD	14	2,03 %
Dr. med. Jürgen Kößler, SPD	21	3,04 %
Martina Sagstetter, SPD	15	2,17 %
Manfred Paul, SPD	43	6,23 %
Annabell Röhner, SPD	13	1,88 %
Maurice Then, SPD	13	1,88 %
Uta Wandera, SPD	13	1,88 %
Otto Kolesch, SPD	13	1,88 %
Ute Freibott, SPD	13	1,88 %
Marcus Hegwein, SPD	16	2,32 %
Dr. Marlies Thein, SPD	19	2,75 %
Gerald Möhrlein, SPD	13	1,88 %
Dr. med. Brigitte Endres-Paul, SPD	17	2,46 %
Harald Kopp, SPD	13	1,88 %
Barbara Hügelschäffer, SPD	10	1,45 %
Bernd Moser, SPD	25	3,62 %
Elvira Kahnt, SPD	12	1,74 %

	Anzahl	Prozent
Oskar Münzer, SPD	7	1,01 %
Dr. Margarete Klein-Pfeuffer, SPD	10	1,45 %
Dr. Wolfgang Patzwahl, SPD	7	1,01 %
Anja Bachmann, SPD	10	1,45 %
Klaus Hoffmann, SPD	8	1,16 %
Barbara Nikola-Bier, SPD	7	1,01 %
Gerhard Heß, SPD	10	1,45 %
Rosa Semle, SPD	9	1,30 %
Gerhard Uhl, SPD	10	1,45 %
Marianne Greif, SPD	10	1,45 %
Stefan Söllner, SPD	7	1,01 %
Helen Freifrau von Hoyningen-Huene, SPD	7	1,01 %
Hans-Dieter Kern, SPD	7	1,01 %
Ursula Uhl, SPD	10	1,45 %
Dietmar Schuler, SPD	7	1,01 %
Doris Eckstein, SPD	8	1,16 %
Othmar Röhner, SPD	13	1,88 %
Ulrike Münzer, SPD	7	1,01 %
Uwe Hagen, SPD	7	1,01 %
Monika Conrad, SPD	8	1,16 %
Klaus Heisel, SPD	14	2,03 %
Oskar Friedel, SPD	8	1,16 %
Dieter Söllner, SPD	7	1,01 %
Christian Küster, SPD	7	1,01 %
Marc-André Behrendt, SPD	7	1,01 %
Gerd Semle, SPD	11	1,59 %
Michael Langer, SPD	7	1,01 %
Armin Grötsch, SPD	7	1,01 %
Dr. Dirk Dantz, SPD	6	0,87 %
August Hering, SPD	9	1,30 %
Edgar Töpfer, SPD	6	0,87 %
Ewald Greif, SPD	13	1,88 %
Eugen Reifenscheid, SPD	9	1,30 %
Markus Pusch, SPD	5	0,72 %
Gerhard Schulzki, SPD	5	0,72 %
Dr. rer. nat. Volker Freiherr von Hoyningen-Huene, SPD	5	0,72 %
Peter Geier, SPD	5	0,72 %
Josef Günther, SPD	14	2,03 %
Christiane Berneth, SPD	5	0,72 %

	Anzahl	Prozent
FDP	50	0,73 %
Hans Müller, FDP	8	16,00 %
Stefan Deppisch, FDP	2	4,00 %
Mathias Krönert, FDP	2	4,00 %
Astrid Jung, FDP	6	12,00 %
Bernhard Etzelmüller, FDP	5	10,00 %
Clemens Schneider, FDP	2	4,00 %
Markus Greulich, FDP	8	16,00 %
Chiara Britting, FDP	2	4,00 %
Christian Heinle, FDP	2	4,00 %
Kristina Amendt, FDP	10	20,00 %
Thomas Adamik, FDP	0	0,00 %
Wolfgang Reuchlein, FDP	0	0,00 %
Stefan Köhler, FDP	1	2,00 %
Jan-Felix Beuerlein, FDP	0	0,00 %
Björn Holeschak, FDP	0	0,00 %
Benno Müller, FDP	0	0,00 %
Wolf-Eckhard Walz, FDP	0	0,00 %
Angela Kießling-Fischer, FDP	0	0,00 %
Christoph Müller, FDP	0	0,00 %
Ralf Hopfengart, FDP	0	0,00 %
Marco Koletschka, FDP	0	0,00 %
Alexander Wehr, FDP	0	0,00 %
Andreas Elster, FDP	0	0,00 %
Michael Mörer, FDP	0	0,00 %
Bernhard Achter, FDP	0	0,00 %
Sabine Häring, FDP	0	0,00 %
Helga Lohmann, FDP	0	0,00 %
Lisa Weiß, FDP	0	0,00 %
Christian Friedrich, FDP	0	0,00 %
Stefan Kaupert, FDP	1	2,00 %
Anita Zwinkau, FDP	0	0,00 %
Martin Stadtelmeyer, FDP	0	0,00 %
Heidemarie Wagner, FDP	0	0,00 %
Klaus Feser, FDP	1	2,00 %
Christine Scheler, FDP	0	0,00 %
Sandra Müller-Britting, FDP	0	0,00 %
Ute Enzenberger, FDP	0	0,00 %
Olindo Di Biasi, FDP	0	0,00 %
Bernd Djalek, FDP	0	0,00 %

	Anzahl	Prozent
Bernd Enzenberger, FDP	0	0,00 %
FW-FBW	564	8,24 %
Dr. Uwe Pfeiffle, FW-FBW	71	12,59 %
Karl-Dieter Fuchs, FW-FBW	13	2,30 %
Wolfram Beha, FW-FBW	14	2,48 %
Hermann Queck, FW-FBW	15	2,66 %
Simon Haag, FW-FBW	10	1,77 %
Manfred Freitag, FW-FBW	27	4,79 %
Roland Hoh, FW-FBW	6	1,06 %
Joachim Lott, FW-FBW	8	1,42 %
Dietrich Hermann, FW-FBW	15	2,66 %
Daniel Bayer, FW-FBW	8	1,42 %
Christiane Denk, FW-FBW	9	1,60 %
Rudolf Sattes, FW-FBW	17	3,01 %
Stefan Wehr, FW-FBW	5	0,89 %
Dieter Burlein, FW-FBW	9	1,60 %
Willi Hertlein, FW-FBW	5	0,89 %
Alfred Schnabel, FW-FBW	8	1,42 %
Elke Pfeiffle, FW-FBW	13	2,30 %
Marcus Götz, FW-FBW	10	1,77 %
Sabine Fuchs, FW-FBW	5	0,89 %
Dieter Koch, FW-FBW	6	1,06 %
Tobias Volk, FW-FBW	11	1,95 %
Steven Haass, FW-FBW	5	0,89 %
Frank Schmitt, FW-FBW	5	0,89 %
David Haass, FW-FBW	8	1,42 %
Otto Volk, FW-FBW	11	1,95 %
Evi Luckert, FW-FBW	6	1,06 %
Max Spiegel, FW-FBW	6	1,06 %
Stefan Schweser, FW-FBW	5	0,89 %
Christoph Hofmann, FW-FBW	5	0,89 %
Peter Enck, FW-FBW	9	1,60 %
Uwe Graßl, FW-FBW	6	1,06 %
Jasmin Sattes, FW-FBW	12	2,13 %
Sabine Schenkel-Drenkard, FW-FBW	5	0,89 %
Lutz Heyne, FW-FBW	9	1,60 %
Gerd Heiser, FW-FBW	15	2,66 %
Romana Wahner, FW-FBW	5	0,89 %
Niklas Brehm, FW-FBW	5	0,89 %

	Anzahl	Prozent
Michael Herbig, FW-FBW	7	1,24 %
Johannes Luckert, FW-FBW	8	1,42 %
Ralph Hofmann, FW-FBW	5	0,89 %
Rolf Wenkheimer, FW-FBW	5	0,89 %
Friedrich Haag, FW-FBW	12	2,13 %
Helga Brand, FW-FBW	6	1,06 %
Utta Poch, FW-FBW	7	1,24 %
Christian Töpfer, FW-FBW	5	0,89 %
Thorsten Dennerlein, FW-FBW	13	2,30 %
Karin Kohles, FW-FBW	5	0,89 %
Monika Hirsch-Günther, FW-FBW	5	0,89 %
Andreas Fuchs, FW-FBW	5	0,89 %
Dr. Bertram Poch, FW-FBW	9	1,60 %
Dagmar Ludwig, FW-FBW	8	1,42 %
Günther Kohles, FW-FBW	5	0,89 %
Markus Pallingen, FW-FBW	5	0,89 %
Christian Oppel, FW-FBW	6	1,06 %
Klaus Rügamer, FW-FBW	7	1,24 %
Frank Hoh, FW-FBW	6	1,06 %
Gertrud Katzenberger, FW-FBW	6	1,06 %
Alfred Sattes, FW-FBW	5	0,89 %
Manuela Hofmann, FW-FBW	5	0,89 %
Georg Wittmann, FW-FBW	17	3,01 %
UsW	335	4,89 %
Siegfried Müller, UsW	80	23,88 %
Werner May, UsW	15	4,48 %
Manfred Marstaller, UsW	14	4,18 %
Manuel Müller, UsW	10	2,99 %
Hermann Pfannes, UsW	3	0,90 %
Rolf Ferenczy, UsW	50	14,93 %
Heidi Hergert, UsW	63	18,81 %
Friedrich Lenhart, UsW	6	1,79 %
Stefan Grau, UsW	20	5,97 %
Bettina Kristinus, UsW	2	0,60 %
Christian Müller, UsW	2	0,60 %
Werner Hecht, UsW	2	0,60 %
Dieter Köberle, UsW	15	4,48 %
Dominic Niedermeyer, UsW	8	2,39 %
Birte May, UsW	5	1,49 %
Michael Dorsch, UsW	8	2,39 %

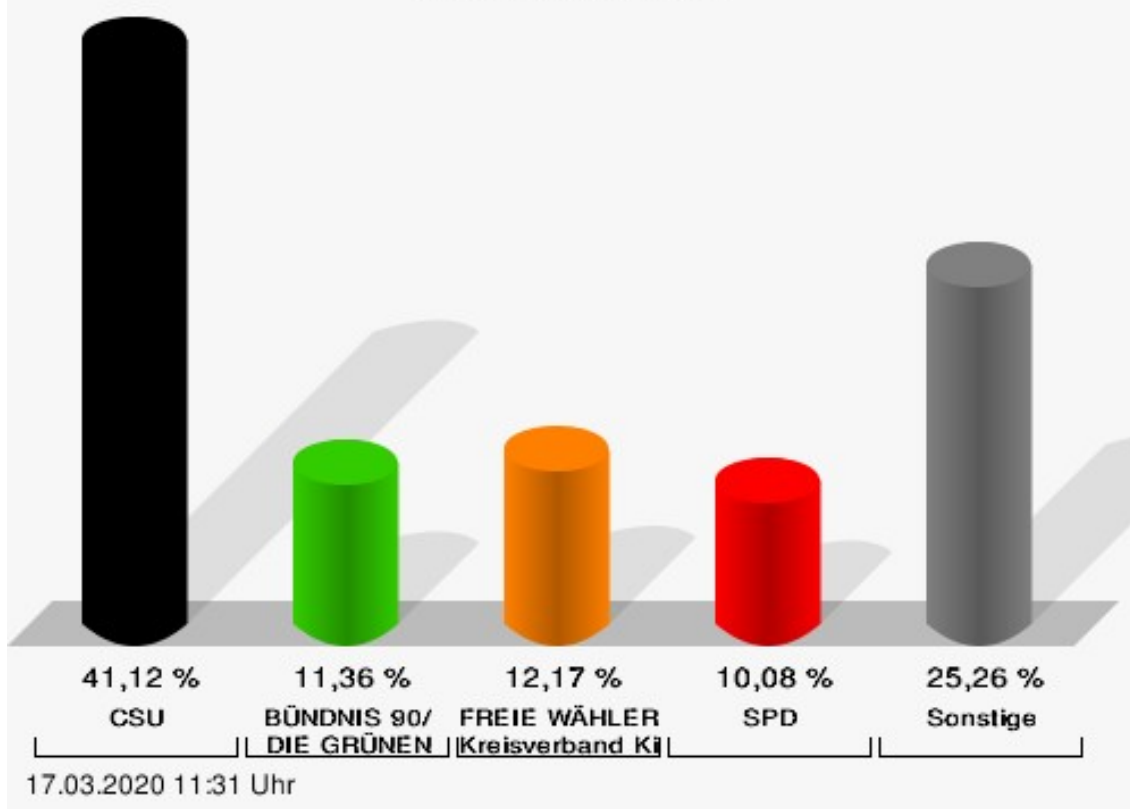
	Anzahl	Prozent
Karl Jeschke, UsW	3	0,90 %
Jürgen Niedermeyer, UsW	5	1,49 %
Anja Müller-Meister, UsW	5	1,49 %
Kurt Lamparter, UsW	4	1,19 %
Sandra Pfannes, UsW	2	0,60 %
Michael Schmitt, UsW	2	0,60 %
Gerd Müller, UsW	5	1,49 %
Mirosław Dragon, UsW	2	0,60 %
Elisabeth Müller, UsW	2	0,60 %
Reinhard Scherzer, UsW	2	0,60 %
ÖDP	241	3,52 %
Reinhard Trump, ÖDP	7	2,90 %
Alexander Meier, ÖDP	6	2,49 %
Bianca Tröge, ÖDP	42	17,43 %
Erich Jakubczyk, ÖDP	4	1,66 %
Jens Pauluhn, ÖDP	7	2,90 %
Sigrid Dostal, ÖDP	7	2,90 %
Ulf Katzenberger, ÖDP	8	3,32 %
Hinnerk Vinzent, ÖDP	4	1,66 %
Sonja Gekeler-Hölscher, ÖDP	4	1,66 %
Annette Prectel, ÖDP	6	2,49 %
Matthias Lux, ÖDP	2	0,83 %
Margarita Mäder-Schmidt, ÖDP	2	0,83 %
Karola Trump, ÖDP	2	0,83 %
Herbert Pröstler, ÖDP	2	0,83 %
Karoline Mayer-Nuss, ÖDP	27	11,20 %
Stephanie Bauer, ÖDP	2	0,83 %
Thomas Schneider, ÖDP	2	0,83 %
Johannes Feller, ÖDP	3	1,24 %
Harald Weber, ÖDP	2	0,83 %
Wolfram Soldan, ÖDP	2	0,83 %
Hannelore Vinzent, ÖDP	2	0,83 %
Stefan Lenzer, ÖDP	2	0,83 %
Gottfried Schade, ÖDP	4	1,66 %
Petra Hösch, ÖDP	6	2,49 %
Silvia Paulus-Hildner, ÖDP	4	1,66 %
Martin Tröge, ÖDP	11	4,56 %
Marion Katzenberger, ÖDP	5	2,07 %
Thomas Abendroth, ÖDP	8	3,32 %
Friederike Kolb, ÖDP	3	1,24 %

	Anzahl	Prozent
Michael Hildner, ÖDP	2	0,83 %
Elke Özdil-Schlichthörlein, ÖDP	2	0,83 %
Werner Müller, ÖDP	2	0,83 %
Christian Schneider, ÖDP	6	2,49 %
Karolin Meier, ÖDP	2	0,83 %
Laura Goller, ÖDP	2	0,83 %
Christiane Lindörfer, ÖDP	2	0,83 %
Martin Günzel, ÖDP	6	2,49 %
Fatemeh Mohammadi Motlagh, ÖDP	2	0,83 %
Doris Herrmann, ÖDP	2	0,83 %
Dariusz Migula, ÖDP	2	0,83 %
Andrea McWright-Lapp, ÖDP	2	0,83 %
Siegfried Fröhling, ÖDP	6	2,49 %
Harald Beck, ÖDP	4	1,66 %
Marion Langer, ÖDP	5	2,07 %
Bernhard Ziegler, ÖDP	4	1,66 %
Alexander Stein, ÖDP	1	0,41 %
Elke Dosch, ÖDP	0	0,00 %
Brigitte Pauluhn, ÖDP	3	1,24 %
BP	29	0,42 %
Uwe Hartmann, BP	0	0,00 %
Sascha Kecke, BP	0	0,00 %
Martin Dirschbacher, BP	0	0,00 %
Aileen Bimmerlein, BP	0	0,00 %
Oliver Hess, BP	0	0,00 %
Oliver Höhn, BP	3	10,34 %
Karl-Heinz Rönninger, BP	0	0,00 %
Birgit Hartmann, BP	0	0,00 %
Günther Riegel, BP	0	0,00 %
Nina Will, BP	3	10,34 %
Ernst Van Huet, BP	0	0,00 %
Volker Skop, BP	0	0,00 %
Rudolf Stadtell, BP	3	10,34 %
Anette Schneider, BP	0	0,00 %
Renate Mey, BP	0	0,00 %
Katharina Paul-Heß, BP	1	3,45 %
Claudia Somorowsky, BP	0	0,00 %
Michaela Kecke, BP	0	0,00 %
Thomas Rodamer, BP	1	3,45 %

	Anzahl	Prozent
Janina Van Huet, BP	0	0,00 %
Ellen Rammig, BP	4	13,79 %
Jürgen Rammig, BP	5	17,24 %
Melissa Rammig, BP	1	3,45 %
Tanja Riegel, BP	0	0,00 %
Sabine Nagel, BP	0	0,00 %
Günter Mey, BP	0	0,00 %
Harald Nagel, BP	0	0,00 %
Hilmar Vogel, BP	0	0,00 %
Sigmar Dönig, BP	0	0,00 %
Laura Lackner, BP	0	0,00 %
André Hofmann, BP	0	0,00 %
Dagmar Kuhn, BP	0	0,00 %
Mark Nagel, BP	0	0,00 %
Tanja Vogel, BP	0	0,00 %
Ingrid Weinmann, BP	0	0,00 %
Manfred Schneider, BP	0	0,00 %
Dominik Pohley, BP	0	0,00 %
Adolf Virnekäs, BP	0	0,00 %
Niklas Barrett, BP	2	6,90 %
Petra Karschti, BP	0	0,00 %
Hans Pötzingler, BP	0	0,00 %
Manuela Grosche, BP	0	0,00 %
Pascal Arenz, BP	3	10,34 %
Lotte Rönninger, BP	0	0,00 %
Ingrid Dünfelder, BP	0	0,00 %
Thomas Karschti, BP	0	0,00 %
Gerlinde Kuhn, BP	0	0,00 %
Silvia Dönig, BP	3	10,34 %
Erwin Draxler, BP	0	0,00 %
Berthold Weinmann, BP	0	0,00 %

Große Kreisstadt Kitzingen - Kitzingen, Sickershausen Festhalle

Kreistagswahl 15.03.2020

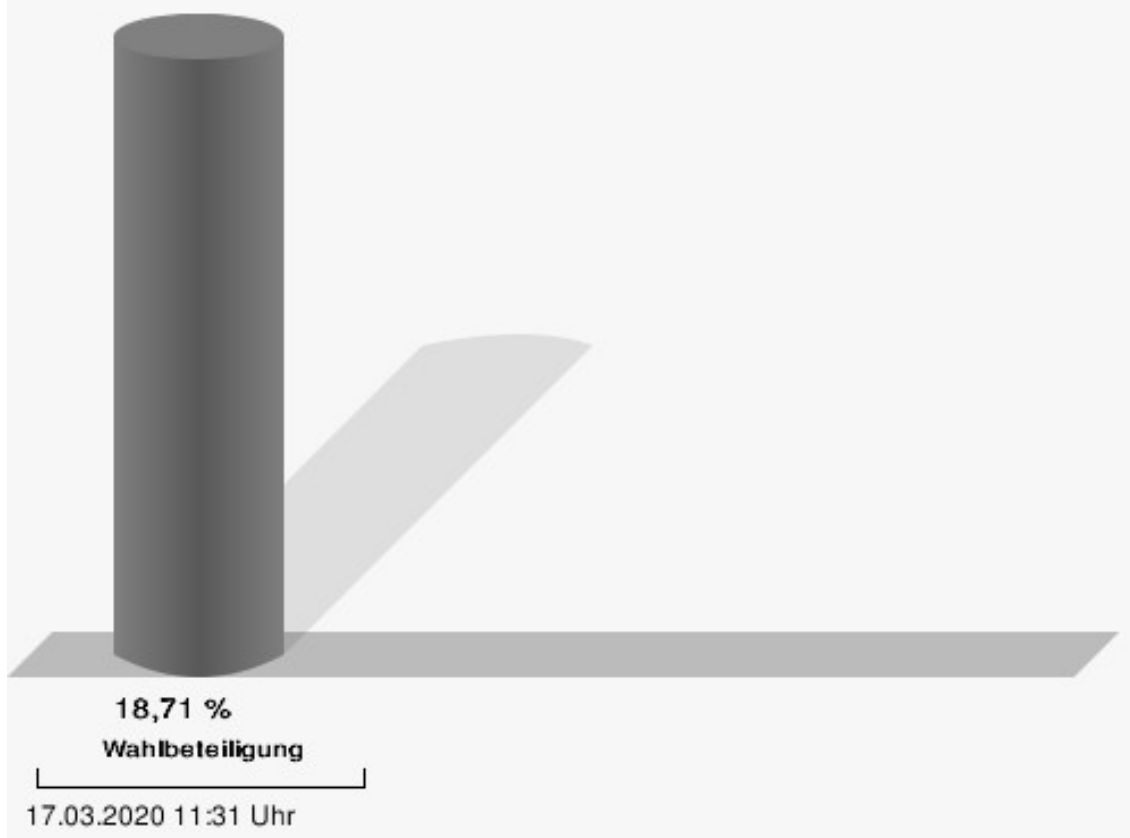


CSU = Christlich-Soziale Union in Bayern e.V.

FREIE WÄHLER/FW-Kreisverband Kitzingen = FREIE WÄHLER/FREIE WÄHLER-Kreisverband Kitzingen

SPD = Sozialdemokratische Partei Deutschlands

Wahlbeteiligung



Kitzingen, Hohenfeld Amtszimmer

	Anzahl	Prozent
CSU	1.543	24,31 %
Timo Markert, CSU	64	4,15 %
Barbara Becker, CSU	51	3,31 %
Dr. Otto Hünnerkopf, CSU	46	2,98 %
Gerlinde Martin, CSU	42	2,72 %
Stefan Güntner, CSU	77	4,99 %
Dr. jur. Werner Knaier, CSU	39	2,53 %
Marcel Hannweber, CSU	30	1,94 %
Reinhold Kuhn, CSU	31	2,01 %
Manuela Strohofer, CSU	34	2,20 %
Sabrina Stemplowsky, CSU	34	2,20 %
Ferdinand Fürst zu Castell-Castell, CSU	41	2,66 %
Josef Wächter, CSU	29	1,88 %
Doris Paul, CSU	40	2,59 %
Heiko Bäuerlein, CSU	21	1,36 %
Robert Scheller, CSU	24	1,56 %
Gertrud Schwab, CSU	37	2,40 %
Gerhard Schenkel, CSU	43	2,79 %
Heinz Dorsch, CSU	31	2,01 %
Alfons Saugel, CSU	25	1,62 %
Eva Dinkel, CSU	24	1,56 %
Rainer Ott, CSU	27	1,75 %
Elmar Henke, CSU	26	1,69 %
Dieter Haag, CSU	50	3,24 %
René Schlehr, CSU	24	1,56 %
Tibor Brumme, CSU	29	1,88 %
Erich Hegwein, CSU	26	1,69 %
Thomas Reichert, CSU	24	1,56 %
Sibylle Säger, CSU	18	1,17 %
Bernhard Brückner, CSU	21	1,36 %
Frank Gimperlein, CSU	31	2,01 %
Annemarie Mauer, CSU	17	1,10 %
Marlene Bauer, CSU	17	1,10 %
Simon Rinke, CSU	16	1,04 %
Marion Frischholz, CSU	21	1,36 %
Manfred Kleinschrodt, CSU	16	1,04 %
Ruth Albrecht, CSU	16	1,04 %
Sandra Hannweber, CSU	19	1,23 %

	Anzahl	Prozent
Dr. med. dent. Bent Hanel, CSU	18	1,17 %
Hartmut Stiller, CSU	22	1,43 %
Julia Pfriem, CSU	22	1,43 %
Dr. oen. Uwe Matheus, CSU	16	1,04 %
Heidi Plömpel, CSU	16	1,04 %
Anke Schunk, CSU	17	1,10 %
Peter Riegler, CSU	16	1,04 %
Bernd Lussert, CSU	19	1,23 %
Elisabeth Drescher, CSU	16	1,04 %
Laura Voit, CSU	23	1,49 %
Peter Brandner, CSU	14	0,91 %
Maria Fieber, CSU	14	0,91 %
Fabian Uhl, CSU	14	0,91 %
Lilian Laacke, CSU	14	0,91 %
Manfred Ziegler, CSU	13	0,84 %
Dr. med. Stephan Küntzer, CSU	28	1,81 %
Michael Fackelmann, CSU	13	0,84 %
Ulrike Freifrau von Mauchenheim, gen. Bechtolsheim, CSU	13	0,84 %
Horst Reuther, CSU	13	0,84 %
Peter Sterk, CSU	16	1,04 %
Helma Schug, CSU	13	0,84 %
Daniel Nagl, CSU	16	1,04 %
Jan Götz, CSU	16	1,04 %
GRÜNE	844	13,30 %
Angela Hufnagel, GRÜNE	26	3,08 %
Klaus Sanzenbacher, GRÜNE	27	3,20 %
Christa Büttner, GRÜNE	26	3,08 %
Stefan Schwarz, GRÜNE	26	3,08 %
Dr. Gisela Kramer-Grünwald, GRÜNE	27	3,20 %
Andrea Schmidt, GRÜNE	35	4,15 %
Jonas Kruse, GRÜNE	21	2,49 %
Andrea Rauch, GRÜNE	25	2,96 %
Nico Engelbrecht, GRÜNE	20	2,37 %
Andrea Drexelius, GRÜNE	20	2,37 %
Harald Godron, GRÜNE	19	2,25 %
Eva Trapp, GRÜNE	20	2,37 %
Frank Hufnagel, GRÜNE	20	2,37 %
Stefanie Schumacher, GRÜNE	20	2,37 %

	Anzahl	Prozent
Dr. rer. nat. Hans-Martin Hoffmann, GRÜNE	16	1,90 %
Regina Hetterich, GRÜNE	20	2,37 %
Willi Hörrmann, GRÜNE	19	2,25 %
Birgit Zugelder-Hofmann, GRÜNE	17	2,01 %
Herbert Schmidt, GRÜNE	16	1,90 %
Ursula Marpoder, GRÜNE	12	1,42 %
Armin Döpfner, GRÜNE	11	1,30 %
Theresa Sanzenbacher, GRÜNE	10	1,18 %
Peter Laumer, GRÜNE	13	1,54 %
Melanie Stöcklein, GRÜNE	17	2,01 %
Ulrich Drexelius, GRÜNE	10	1,18 %
Sylvia Krüger-Schrauth, GRÜNE	14	1,66 %
Heiner Schmidt, GRÜNE	10	1,18 %
Hajar Noori, GRÜNE	9	1,07 %
Markus Krüger, GRÜNE	13	1,54 %
Xenia Bastert, GRÜNE	9	1,07 %
Thomas Ziegler, GRÜNE	17	2,01 %
Astrid Franssen, GRÜNE	13	1,54 %
Moritz Hornung, GRÜNE	10	1,18 %
Silke Seebeck, GRÜNE	12	1,42 %
Victor Trapp, GRÜNE	10	1,18 %
Waltraud Lutz-Neugebauer, GRÜNE	10	1,18 %
Jens Schellhase, GRÜNE	9	1,07 %
Imelda Weippert, GRÜNE	10	1,18 %
Bernd Zeidler, GRÜNE	8	0,95 %
Elfriede Hahn-Schwind, GRÜNE	9	1,07 %
Jörg Schlüter, GRÜNE	8	0,95 %
Sara Arab, GRÜNE	9	1,07 %
Manfred Erhard, GRÜNE	8	0,95 %
Anna-Lea Beckenbauer, GRÜNE	9	1,07 %
Joachim Neugebauer, GRÜNE	9	1,07 %
Julia Wenner, GRÜNE	12	1,42 %
Artie Gutschera, GRÜNE	9	1,07 %
Gabriele Gauer, GRÜNE	9	1,07 %
Reinhard Schmid, GRÜNE	12	1,42 %
Julia Gilfert, GRÜNE	9	1,07 %
Peter Bieber, GRÜNE	11	1,30 %
Anna Mebs, GRÜNE	11	1,30 %
Liam Franssen, GRÜNE	8	0,95 %

	Anzahl	Prozent
Heidelinde Kruckow, GRÜNE	8	0,95 %
Dieter Then, GRÜNE	11	1,30 %
Christine Seynstahl, GRÜNE	13	1,54 %
Conny Gutschera, GRÜNE	8	0,95 %
Petra Godron, GRÜNE	10	1,18 %
Hans-Georg Plate, GRÜNE	7	0,83 %
Rita Gryzla, GRÜNE	7	0,83 %
FREIE WÄHLER/FW-Kreisverband Kitzingen	1.072	16,89 %
Tamara Bischof, FREIE WÄHLER/FW-Kreisverband Kitzingen	97	9,05 %
Josef Mend, FREIE WÄHLER/FW-Kreisverband Kitzingen	50	4,66 %
Stefan Wolbert, FREIE WÄHLER/FW-Kreisverband Kitzingen	23	2,15 %
Dr. med. Susanne Knof, FREIE WÄHLER/FW-Kreisverband Kitzingen	33	3,08 %
Udo Gebert, FREIE WÄHLER/FW-Kreisverband Kitzingen	18	1,68 %
Dr. Roland Hardörfer, FREIE WÄHLER/FW-Kreisverband Kitzingen	23	2,15 %
Heinrich Wörner, FREIE WÄHLER/FW-Kreisverband Kitzingen	15	1,40 %
Volker Schmitt, FREIE WÄHLER/FW-Kreisverband Kitzingen	17	1,59 %
Guido Braun, FREIE WÄHLER/FW-Kreisverband Kitzingen	28	2,61 %
Dieter Lenzer, FREIE WÄHLER/FW-Kreisverband Kitzingen	23	2,15 %
Ernst Nickel, FREIE WÄHLER/FW-Kreisverband Kitzingen	18	1,68 %
Sabrina Bischof, FREIE WÄHLER/FW-Kreisverband Kitzingen	29	2,71 %
Ingrid Reifenscheid-Eckert, FREIE WÄHLER/FW-Kreisverband Kitzingen	25	2,33 %
Gerlinde Stier, FREIE WÄHLER/FW-Kreisverband Kitzingen	18	1,68 %
Herbert Volkamer, FREIE WÄHLER/FW-Kreisverband Kitzingen	14	1,31 %
Eckhard Himmel, FREIE WÄHLER/FW-Kreisverband Kitzingen	23	2,15 %
Herbert Biebelriether, FREIE WÄHLER/FW-Kreisverband Kitzingen	16	1,49 %

	Anzahl	Prozent
Peter Kraus, FREIE WÄHLER/FW-Kreisverband Kitzingen	17	1,59 %
Carolin Meyer, FREIE WÄHLER/FW-Kreisverband Kitzingen	16	1,49 %
Matthias Bielek, FREIE WÄHLER/FW-Kreisverband Kitzingen	28	2,61 %
Peter Kornell, FREIE WÄHLER/FW-Kreisverband Kitzingen	18	1,68 %
Paul Streng, FREIE WÄHLER/FW-Kreisverband Kitzingen	15	1,40 %
Lothar Nagel, FREIE WÄHLER/FW-Kreisverband Kitzingen	12	1,12 %
Johanna Sendner, FREIE WÄHLER/FW-Kreisverband Kitzingen	15	1,40 %
Frank Stierhof, FREIE WÄHLER/FW-Kreisverband Kitzingen	21	1,96 %
Rudolf Schaller, FREIE WÄHLER/FW-Kreisverband Kitzingen	15	1,40 %
Gerhard Ackermann, FREIE WÄHLER/FW-Kreisverband Kitzingen	12	1,12 %
Peter Eschenbacher, FREIE WÄHLER/FW-Kreisverband Kitzingen	15	1,40 %
Konrad Mittenzwei, FREIE WÄHLER/FW-Kreisverband Kitzingen	18	1,68 %
Ulrich Falk, FREIE WÄHLER/FW-Kreisverband Kitzingen	12	1,12 %
August Hopf, FREIE WÄHLER/FW-Kreisverband Kitzingen	15	1,40 %
Cengiz Zarbo, FREIE WÄHLER/FW-Kreisverband Kitzingen	12	1,12 %
Dirk Albrecht, FREIE WÄHLER/FW-Kreisverband Kitzingen	22	2,05 %
Winfried Weidt, FREIE WÄHLER/FW-Kreisverband Kitzingen	12	1,12 %
Anja Hirt, FREIE WÄHLER/FW-Kreisverband Kitzingen	12	1,12 %
Simone Thomalla-Ossenkemper, FREIE WÄHLER/FW-Kreisverband Kitzingen	13	1,21 %
Rudolf Donath, FREIE WÄHLER/FW-Kreisverband Kitzingen	13	1,21 %
Helmut Schleyer, FREIE WÄHLER/FW-Kreisverband Kitzingen	15	1,40 %
Siegfried Hummel, FREIE WÄHLER/FW-Kreisverband Kitzingen	12	1,12 %

	Anzahl	Prozent
Eva-Sophia Rückel, FREIE WÄHLER/FW-Kreisverband Kitzingen	15	1,40 %
Wolfgang Brosche, FREIE WÄHLER/FW-Kreisverband Kitzingen	12	1,12 %
Gustav Tasch, FREIE WÄHLER/FW-Kreisverband Kitzingen	12	1,12 %
Andrea Pfannes, FREIE WÄHLER/FW-Kreisverband Kitzingen	12	1,12 %
Manuela Jamm, FREIE WÄHLER/FW-Kreisverband Kitzingen	12	1,12 %
Carolin Wegmann, FREIE WÄHLER/FW-Kreisverband Kitzingen	12	1,12 %
Klaus Heinrich, FREIE WÄHLER/FW-Kreisverband Kitzingen	12	1,12 %
Thomas Grimmer, FREIE WÄHLER/FW-Kreisverband Kitzingen	12	1,12 %
Rouven Lewandowski, FREIE WÄHLER/FW-Kreisverband Kitzingen	15	1,40 %
Ralf Trump, FREIE WÄHLER/FW-Kreisverband Kitzingen	13	1,21 %
Dr. Heinfried Hahn, FREIE WÄHLER/FW-Kreisverband Kitzingen	11	1,03 %
Heinrich Stier, FREIE WÄHLER/FW-Kreisverband Kitzingen	11	1,03 %
Herbert Holzapfel, FREIE WÄHLER/FW-Kreisverband Kitzingen	11	1,03 %
Nina Sahlmüller, FREIE WÄHLER/FW-Kreisverband Kitzingen	14	1,31 %
Felix Wallström, FREIE WÄHLER/FW-Kreisverband Kitzingen	14	1,31 %
Friedrich Düll, FREIE WÄHLER/FW-Kreisverband Kitzingen	14	1,31 %
Robert Menz, FREIE WÄHLER/FW-Kreisverband Kitzingen	11	1,03 %
Thomas Pauli, FREIE WÄHLER/FW-Kreisverband Kitzingen	14	1,31 %
Hans Brummer, FREIE WÄHLER/FW-Kreisverband Kitzingen	11	1,03 %
Peggy Knauer, FREIE WÄHLER/FW-Kreisverband Kitzingen	11	1,03 %
Hilar Burkard, FREIE WÄHLER/FW-Kreisverband Kitzingen	13	1,21 %
AfD	443	6,98 %
Andrea Klingen, AfD	32	7,22 %
Christian Klingen, AfD	28	6,32 %
Stefan Doliwa, AfD	25	5,64 %

	Anzahl	Prozent
Alfred Ackermann, AfD	28	6,32 %
Lars Goldbach, AfD	25	5,64 %
Marlis Ceslok, AfD	22	4,97 %
Gerda Reisberg, AfD	25	5,64 %
Hannelore Postel, AfD	25	5,64 %
Markus Klingen, AfD	28	6,32 %
Marius Jaekel, AfD	19	4,29 %
Karin Zesar, AfD	19	4,29 %
Marion Kirstein, AfD	23	5,19 %
Dr. med. Bernhard Sturn, AfD	22	4,97 %
Siegfried Postel, AfD	20	4,51 %
Heinz Ackermann, AfD	19	4,29 %
Ruth Doliwa, AfD	16	3,61 %
Daniela Strobel-Langenhahn, AfD	18	4,06 %
Claudia Idselis, AfD	17	3,84 %
Detlef Idselis, AfD	15	3,39 %
Diana Ulm, AfD	17	3,84 %
SPD	594	9,36 %
Eva-Maria Weimann, SPD	13	2,19 %
Heinz Galuschka, SPD	18	3,03 %
Astrid Glos, SPD	32	5,39 %
Robert Finster, SPD	20	3,37 %
Margit Hofmann, SPD	15	2,53 %
Dr. med. Jürgen Kößler, SPD	14	2,36 %
Martina Sagstetter, SPD	9	1,52 %
Manfred Paul, SPD	20	3,37 %
Annabell Röhner, SPD	8	1,35 %
Maurice Then, SPD	11	1,85 %
Uta Wandera, SPD	8	1,35 %
Otto Kolesch, SPD	11	1,85 %
Ute Freibott, SPD	8	1,35 %
Marcus Hegwein, SPD	8	1,35 %
Dr. Marlies Thein, SPD	9	1,52 %
Gerald Möhrlein, SPD	8	1,35 %
Dr. med. Brigitte Endres-Paul, SPD	8	1,35 %
Harald Kopp, SPD	8	1,35 %
Barbara Hügelschäffer, SPD	15	2,53 %
Bernd Moser, SPD	27	4,55 %
Elvira Kahnt, SPD	16	2,69 %

	Anzahl	Prozent
Oskar Münzer, SPD	7	1,18 %
Dr. Margarete Klein-Pfeuffer, SPD	7	1,18 %
Dr. Wolfgang Patzwahl, SPD	7	1,18 %
Anja Bachmann, SPD	8	1,35 %
Klaus Hoffmann, SPD	10	1,68 %
Barbara Nikola-Bier, SPD	10	1,68 %
Gerhard Heß, SPD	14	2,36 %
Rosa Semle, SPD	10	1,68 %
Gerhard Uhl, SPD	7	1,18 %
Marianne Greif, SPD	13	2,19 %
Stefan Söllner, SPD	7	1,18 %
Helen Freifrau von Hoyningen-Huene, SPD	7	1,18 %
Hans-Dieter Kern, SPD	7	1,18 %
Ursula Uhl, SPD	7	1,18 %
Dietmar Schuler, SPD	7	1,18 %
Doris Eckstein, SPD	7	1,18 %
Othmar Röhner, SPD	7	1,18 %
Ulrike Münzer, SPD	7	1,18 %
Uwe Hagen, SPD	10	1,68 %
Monika Conrad, SPD	7	1,18 %
Klaus Heisel, SPD	10	1,68 %
Oskar Friedel, SPD	7	1,18 %
Dieter Söllner, SPD	7	1,18 %
Christian Küster, SPD	7	1,18 %
Marc-André Behrendt, SPD	7	1,18 %
Gerd Semle, SPD	7	1,18 %
Michael Langer, SPD	7	1,18 %
Armin Grötsch, SPD	8	1,35 %
Dr. Dirk Dantz, SPD	7	1,18 %
August Hering, SPD	7	1,18 %
Edgar Töpfer, SPD	8	1,35 %
Ewald Greif, SPD	13	2,19 %
Eugen Reifenscheid, SPD	7	1,18 %
Markus Pusch, SPD	7	1,18 %
Gerhard Schulzki, SPD	7	1,18 %
Dr. rer. nat. Volker Freiherr von Hoyningen-Huene, SPD	7	1,18 %
Peter Geier, SPD	7	1,18 %
Josef Günther, SPD	6	1,01 %
Christiane Berneth, SPD	6	1,01 %

	Anzahl	Prozent
FDP	77	1,21 %
Hans Müller, FDP	7	9,09 %
Stefan Deppisch, FDP	2	2,60 %
Mathias Krönert, FDP	2	2,60 %
Astrid Jung, FDP	5	6,49 %
Bernhard Etzelmüller, FDP	2	2,60 %
Clemens Schneider, FDP	8	10,39 %
Markus Greulich, FDP	2	2,60 %
Chiara Britting, FDP	2	2,60 %
Christian Heinle, FDP	2	2,60 %
Kristina Amendt, FDP	2	2,60 %
Thomas Adamik, FDP	2	2,60 %
Wolfgang Reuchlein, FDP	2	2,60 %
Stefan Köhler, FDP	8	10,39 %
Jan-Felix Beuerlein, FDP	2	2,60 %
Björn Holeschak, FDP	2	2,60 %
Benno Müller, FDP	2	2,60 %
Wolf-Eckhard Walz, FDP	2	2,60 %
Angela Kießling-Fischer, FDP	2	2,60 %
Christoph Müller, FDP	2	2,60 %
Ralf Hopfengart, FDP	2	2,60 %
Marco Koletschka, FDP	1	1,30 %
Alexander Wehr, FDP	2	2,60 %
Andreas Elster, FDP	1	1,30 %
Michael Mörer, FDP	1	1,30 %
Bernhard Achter, FDP	1	1,30 %
Sabine Häring, FDP	1	1,30 %
Helga Lohmann, FDP	1	1,30 %
Lisa Weiß, FDP	4	5,19 %
Christian Friedrich, FDP	1	1,30 %
Stefan Kaupert, FDP	2	2,60 %
Anita Zwinkau, FDP	1	1,30 %
Martin Stadtelmeyer, FDP	0	0,00 %
Heidemarie Wagner, FDP	0	0,00 %
Klaus Feser, FDP	0	0,00 %
Christine Scheler, FDP	0	0,00 %
Sandra Müller-Britting, FDP	0	0,00 %
Ute Enzenberger, FDP	1	1,30 %
Olindo Di Biasi, FDP	0	0,00 %
Bernd Djalek, FDP	0	0,00 %

	Anzahl	Prozent
Bernd Enzenberger, FDP	0	0,00 %
FW-FBW	1.171	18,45 %
Dr. Uwe Pfeiffle, FW-FBW	81	6,92 %
Karl-Dieter Fuchs, FW-FBW	34	2,90 %
Wolfram Beha, FW-FBW	28	2,39 %
Hermann Queck, FW-FBW	18	1,54 %
Simon Haag, FW-FBW	22	1,88 %
Manfred Freitag, FW-FBW	24	2,05 %
Roland Hoh, FW-FBW	17	1,45 %
Joachim Lott, FW-FBW	10	0,85 %
Dietrich Hermann, FW-FBW	15	1,28 %
Daniel Bayer, FW-FBW	14	1,20 %
Christiane Denk, FW-FBW	12	1,02 %
Rudolf Sattes, FW-FBW	88	7,51 %
Stefan Wehr, FW-FBW	20	1,71 %
Dieter Burlein, FW-FBW	12	1,02 %
Willi Hertlein, FW-FBW	11	0,94 %
Alfred Schnabel, FW-FBW	16	1,37 %
Elke Pfeiffle, FW-FBW	27	2,31 %
Marcus Götz, FW-FBW	43	3,67 %
Sabine Fuchs, FW-FBW	12	1,02 %
Dieter Koch, FW-FBW	12	1,02 %
Tobias Volk, FW-FBW	19	1,62 %
Steven Haass, FW-FBW	12	1,02 %
Frank Schmitt, FW-FBW	11	0,94 %
David Haass, FW-FBW	21	1,79 %
Otto Volk, FW-FBW	22	1,88 %
Evi Luckert, FW-FBW	11	0,94 %
Max Spiegel, FW-FBW	12	1,02 %
Stefan Schweser, FW-FBW	11	0,94 %
Christoph Hofmann, FW-FBW	17	1,45 %
Peter Enck, FW-FBW	40	3,42 %
Uwe Graßl, FW-FBW	17	1,45 %
Jasmin Sattes, FW-FBW	32	2,73 %
Sabine Schenkel-Drenkard, FW-FBW	11	0,94 %
Lutz Heyne, FW-FBW	12	1,02 %
Gerd Heiser, FW-FBW	58	4,95 %
Romana Wahner, FW-FBW	11	0,94 %
Niklas Brehm, FW-FBW	12	1,02 %

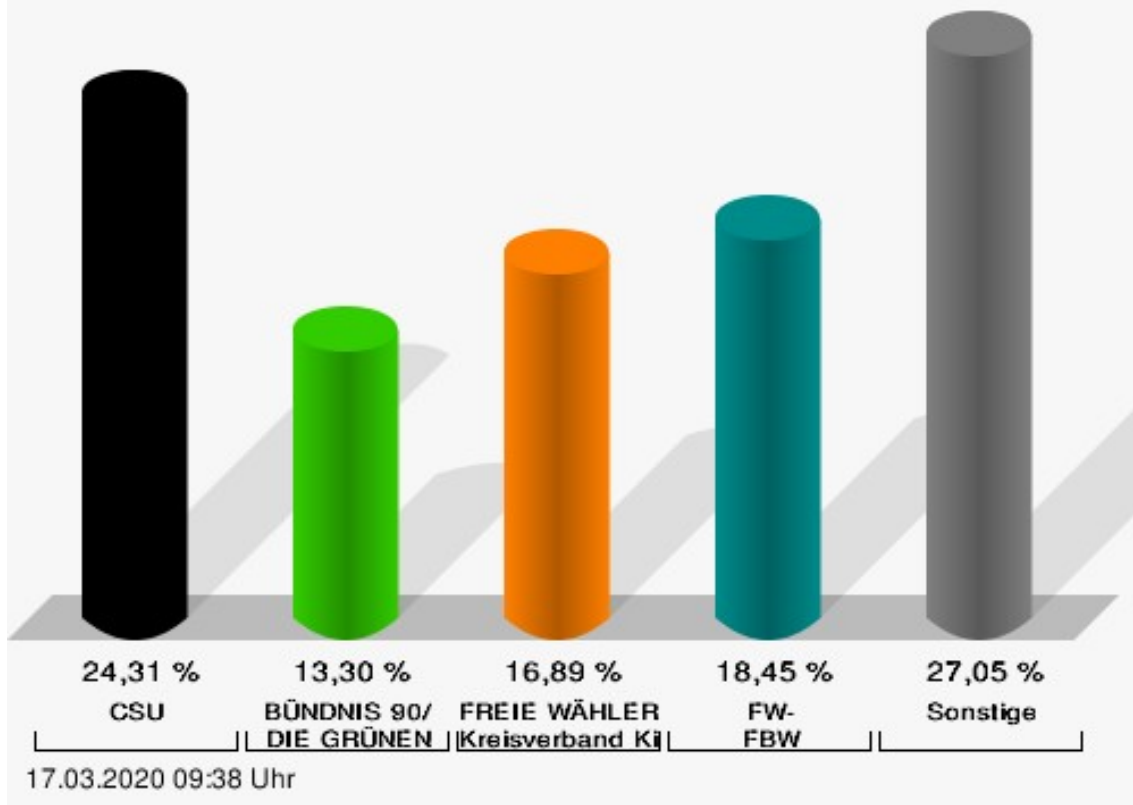
	Anzahl	Prozent
Michael Herbig, FW-FBW	13	1,11 %
Johannes Luckert, FW-FBW	22	1,88 %
Ralph Hofmann, FW-FBW	12	1,02 %
Rolf Wenkheimer, FW-FBW	14	1,20 %
Friedrich Haag, FW-FBW	12	1,02 %
Helga Brand, FW-FBW	11	0,94 %
Utta Poch, FW-FBW	11	0,94 %
Christian Töpfer, FW-FBW	11	0,94 %
Thorsten Dennerlein, FW-FBW	50	4,27 %
Karin Kohles, FW-FBW	12	1,02 %
Monika Hirsch-Günther, FW-FBW	10	0,85 %
Andreas Fuchs, FW-FBW	10	0,85 %
Dr. Bertram Poch, FW-FBW	11	0,94 %
Dagmar Ludwig, FW-FBW	10	0,85 %
Günther Kohles, FW-FBW	11	0,94 %
Markus Pallingen, FW-FBW	10	0,85 %
Christian Oppel, FW-FBW	10	0,85 %
Klaus Rügamer, FW-FBW	11	0,94 %
Frank Hoh, FW-FBW	10	0,85 %
Gertrud Katzenberger, FW-FBW	8	0,68 %
Alfred Sattes, FW-FBW	15	1,28 %
Manuela Hofmann, FW-FBW	9	0,77 %
Georg Wittmann, FW-FBW	33	2,82 %
UsW	296	4,66 %
Siegfried Müller, UsW	42	14,19 %
Werner May, UsW	9	3,04 %
Manfred Marstaller, UsW	10	3,38 %
Manuel Müller, UsW	21	7,09 %
Hermann Pfannes, UsW	9	3,04 %
Rolf Ferenczy, UsW	12	4,05 %
Heidi Hergert, UsW	9	3,04 %
Friedrich Lenhart, UsW	12	4,05 %
Stefan Grau, UsW	17	5,74 %
Bettina Kristinus, UsW	8	2,70 %
Christian Müller, UsW	8	2,70 %
Werner Hecht, UsW	7	2,36 %
Dieter Köberle, UsW	9	3,04 %
Dominic Niedermeyer, UsW	16	5,41 %
Birte May, UsW	10	3,38 %
Michael Dorsch, UsW	47	15,88 %

	Anzahl	Prozent
Karl Jeschke, UsW	8	2,70 %
Jürgen Niedermeyer, UsW	8	2,70 %
Anja Müller-Meister, UsW	11	3,72 %
Kurt Lamparter, UsW	5	1,69 %
Sandra Pfannes, UsW	2	0,68 %
Michael Schmitt, UsW	2	0,68 %
Gerd Müller, UsW	5	1,69 %
Miroslaw Dragon, UsW	2	0,68 %
Elisabeth Müller, UsW	2	0,68 %
Reinhard Scherzer, UsW	5	1,69 %
ÖDP	43	0,68 %
Reinhard Trump, ÖDP	0	0,00 %
Alexander Meier, ÖDP	0	0,00 %
Bianca Tröge, ÖDP	4	9,30 %
Erich Jakubczyk, ÖDP	0	0,00 %
Jens Pauluhn, ÖDP	7	16,28 %
Sigrid Dostal, ÖDP	0	0,00 %
Ulf Katzenberger, ÖDP	6	13,95 %
Hinnerk Vinzent, ÖDP	0	0,00 %
Sonja Gekeler-Hölscher, ÖDP	0	0,00 %
Annette Prechtel, ÖDP	0	0,00 %
Matthias Lux, ÖDP	0	0,00 %
Margarita Mäder-Schmidt, ÖDP	2	4,65 %
Karola Trump, ÖDP	1	2,33 %
Herbert Pröstler, ÖDP	3	6,98 %
Karoline Mayer-Nuss, ÖDP	0	0,00 %
Stephanie Bauer, ÖDP	0	0,00 %
Thomas Schneider, ÖDP	0	0,00 %
Johannes Feller, ÖDP	0	0,00 %
Harald Weber, ÖDP	0	0,00 %
Wolfram Soldan, ÖDP	0	0,00 %
Hannelore Vinzent, ÖDP	0	0,00 %
Stefan Lenzer, ÖDP	0	0,00 %
Gottfried Schade, ÖDP	0	0,00 %
Petra Hösch, ÖDP	0	0,00 %
Silvia Paulus-Hildner, ÖDP	0	0,00 %
Martin Tröge, ÖDP	0	0,00 %
Marion Katzenberger, ÖDP	5	11,63 %
Thomas Abendroth, ÖDP	0	0,00 %
Friederike Kolb, ÖDP	0	0,00 %

	Anzahl	Prozent
Michael Hildner, ÖDP	0	0,00 %
Elke Özdil-Schlichthörlein, ÖDP	3	6,98 %
Werner Müller, ÖDP	3	6,98 %
Christian Schneider, ÖDP	0	0,00 %
Karolin Meier, ÖDP	0	0,00 %
Laura Goller, ÖDP	0	0,00 %
Christiane Lindörfer, ÖDP	0	0,00 %
Martin Günzel, ÖDP	0	0,00 %
Fatemeh Mohammadi Motlagh, ÖDP	0	0,00 %
Doris Herrmann, ÖDP	0	0,00 %
Dariusz Migula, ÖDP	0	0,00 %
Andrea McWright-Lapp, ÖDP	0	0,00 %
Siegfried Fröhling, ÖDP	0	0,00 %
Harald Beck, ÖDP	0	0,00 %
Marion Langer, ÖDP	3	6,98 %
Bernhard Ziegler, ÖDP	1	2,33 %
Alexander Stein, ÖDP	2	4,65 %
Elke Dosch, ÖDP	3	6,98 %
Brigitte Pauluhn, ÖDP	0	0,00 %
BP	264	4,16 %
Uwe Hartmann, BP	15	5,68 %
Sascha Kecke, BP	6	2,27 %
Martin Dirschbacher, BP	9	3,41 %
Aileen Bimmerlein, BP	7	2,65 %
Oliver Hess, BP	6	2,27 %
Oliver Höhn, BP	43	16,29 %
Karl-Heinz Rönninger, BP	6	2,27 %
Birgit Hartmann, BP	6	2,27 %
Günther Riegel, BP	6	2,27 %
Nina Will, BP	5	1,89 %
Ernst Van Huet, BP	3	1,14 %
Volker Skop, BP	3	1,14 %
Rudolf Stadtler, BP	11	4,17 %
Anette Schneider, BP	3	1,14 %
Renate Mey, BP	3	1,14 %
Katharina Paul-Heß, BP	3	1,14 %
Claudia Somorowsky, BP	7	2,65 %
Michaela Kecke, BP	3	1,14 %
Thomas Rodamer, BP	4	1,52 %

	Anzahl	Prozent
Janina Van Huet, BP	3	1,14 %
Ellen Rammig, BP	4	1,52 %
Jürgen Rammig, BP	4	1,52 %
Melissa Rammig, BP	3	1,14 %
Tanja Riegel, BP	3	1,14 %
Sabine Nagel, BP	4	1,52 %
Günter Mey, BP	4	1,52 %
Harald Nagel, BP	4	1,52 %
Hilmar Vogel, BP	3	1,14 %
Sigmar Dönig, BP	3	1,14 %
Laura Lackner, BP	7	2,65 %
André Hofmann, BP	3	1,14 %
Dagmar Kuhn, BP	4	1,52 %
Mark Nagel, BP	3	1,14 %
Tanja Vogel, BP	7	2,65 %
Ingrid Weinmann, BP	4	1,52 %
Manfred Schneider, BP	3	1,14 %
Dominik Pohley, BP	3	1,14 %
Adolf Virnekäs, BP	3	1,14 %
Niklas Barrett, BP	3	1,14 %
Petra Karschti, BP	6	2,27 %
Hans Pötzingler, BP	4	1,52 %
Manuela Grosche, BP	3	1,14 %
Pascal Arenz, BP	6	2,27 %
Lotte Rönninger, BP	3	1,14 %
Ingrid Dünfelder, BP	3	1,14 %
Thomas Karschti, BP	6	2,27 %
Gerlinde Kuhn, BP	2	0,76 %
Silvia Dönig, BP	2	0,76 %
Erwin Draxler, BP	3	1,14 %
Berthold Weinmann, BP	2	0,76 %

Große Kreisstadt Kitzingen - Kitzingen, Hohenfeld Amtszimmer Kreistagswahl 15.03.2020

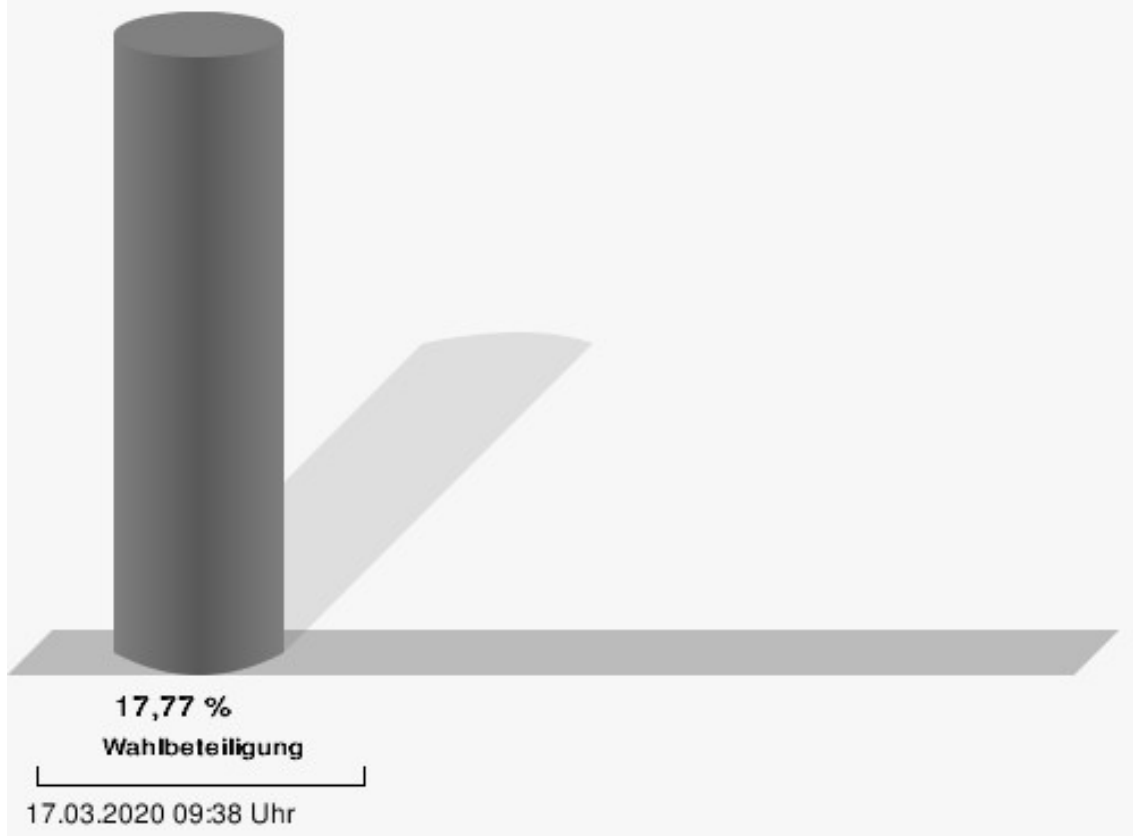


CSU = Christlich-Soziale Union in Bayern e.V.

FREIE WÄHLER/FW-Kreisverband Kitzingen = FREIE WÄHLER/FREIE WÄHLER-Kreisverband Kitzingen

FW-FBW = Freie Wähler - FBW Kitzingen e.V.

Wahlbeteiligung



Kitzingen, Repperndorf Feuerwehr

	Anzahl	Prozent
CSU	1.740	28,23 %
Timo Markert, CSU	97	5,57 %
Barbara Becker, CSU	46	2,64 %
Dr. Otto Hünnerkopf, CSU	34	1,95 %
Gerlinde Martin, CSU	33	1,90 %
Stefan Güntner, CSU	102	5,86 %
Dr. jur. Werner Knaier, CSU	25	1,44 %
Marcel Hannweber, CSU	34	1,95 %
Reinhold Kuhn, CSU	31	1,78 %
Manuela Strohofer, CSU	34	1,95 %
Sabrina Stemplowsky, CSU	46	2,64 %
Ferdinand Fürst zu Castell-Castell, CSU	37	2,13 %
Josef Wächter, CSU	27	1,55 %
Doris Paul, CSU	42	2,41 %
Heiko Bäuerlein, CSU	24	1,38 %
Robert Scheller, CSU	24	1,38 %
Gertrud Schwab, CSU	41	2,36 %
Gerhard Schenkel, CSU	33	1,90 %
Heinz Dorsch, CSU	28	1,61 %
Alfons Saugel, CSU	24	1,38 %
Eva Dinkel, CSU	24	1,38 %
Rainer Ott, CSU	30	1,72 %
Elmar Henke, CSU	23	1,32 %
Dieter Haag, CSU	38	2,18 %
René Schlehr, CSU	23	1,32 %
Tibor Brumme, CSU	32	1,84 %
Erich Hegwein, CSU	26	1,49 %
Thomas Reichert, CSU	23	1,32 %
Sibylle Säger, CSU	23	1,32 %
Bernhard Brückner, CSU	29	1,67 %
Frank Gimperlein, CSU	29	1,67 %
Annemarie Mauer, CSU	27	1,55 %
Marlene Bauer, CSU	32	1,84 %
Simon Rinke, CSU	22	1,26 %
Marion Frischholz, CSU	31	1,78 %
Manfred Kleinschrodt, CSU	25	1,44 %
Ruth Albrecht, CSU	22	1,26 %
Sandra Hannweber, CSU	24	1,38 %

	Anzahl	Prozent
Dr. med. dent. Bent Hanel, CSU	22	1,26 %
Hartmut Stiller, CSU	28	1,61 %
Julia Pfriem, CSU	26	1,49 %
Dr. oen. Uwe Matheus, CSU	21	1,21 %
Heidi Plömpel, CSU	22	1,26 %
Anke Schunk, CSU	23	1,32 %
Peter Riegler, CSU	21	1,21 %
Bernd Lussert, CSU	23	1,32 %
Elisabeth Drescher, CSU	21	1,21 %
Laura Voit, CSU	21	1,21 %
Peter Brandner, CSU	26	1,49 %
Maria Fieber, CSU	21	1,21 %
Fabian Uhl, CSU	21	1,21 %
Lilian Laacke, CSU	24	1,38 %
Manfred Ziegler, CSU	21	1,21 %
Dr. med. Stephan Küntzer, CSU	33	1,90 %
Michael Fackelmann, CSU	19	1,09 %
Ulrike Freifrau von Mauchenheim, gen. Bechtolsheim, CSU	18	1,03 %
Horst Reuther, CSU	23	1,32 %
Peter Sterk, CSU	15	0,86 %
Helma Schug, CSU	14	0,80 %
Daniel Nagl, CSU	14	0,80 %
Jan Götz, CSU	18	1,03 %
GRÜNE	532	8,63 %
Angela Hufnagel, GRÜNE	20	3,76 %
Klaus Sanzenbacher, GRÜNE	21	3,95 %
Christa Büttner, GRÜNE	25	4,70 %
Stefan Schwarz, GRÜNE	18	3,38 %
Dr. Gisela Kramer-Grünwald, GRÜNE	25	4,70 %
Andrea Schmidt, GRÜNE	25	4,70 %
Jonas Kruse, GRÜNE	7	1,32 %
Andrea Rauch, GRÜNE	7	1,32 %
Nico Engelbrecht, GRÜNE	7	1,32 %
Andrea Drexelius, GRÜNE	10	1,88 %
Harald Godron, GRÜNE	7	1,32 %
Eva Trapp, GRÜNE	11	2,07 %
Frank Hufnagel, GRÜNE	7	1,32 %
Stefanie Schumacher, GRÜNE	10	1,88 %

	Anzahl	Prozent
Dr. rer. nat. Hans-Martin Hoffmann, GRÜNE	8	1,50 %
Regina Hetterich, GRÜNE	10	1,88 %
Willi Hörrmann, GRÜNE	10	1,88 %
Birgit Zugelder-Hofmann, GRÜNE	7	1,32 %
Herbert Schmidt, GRÜNE	7	1,32 %
Ursula Marpoder, GRÜNE	7	1,32 %
Armin Döpfner, GRÜNE	7	1,32 %
Theresa Sanzenbacher, GRÜNE	7	1,32 %
Peter Laumer, GRÜNE	7	1,32 %
Melanie Stöcklein, GRÜNE	7	1,32 %
Ulrich Drexelius, GRÜNE	7	1,32 %
Sylvia Krüger-Schrauth, GRÜNE	7	1,32 %
Heiner Schmidt, GRÜNE	7	1,32 %
Hajar Noori, GRÜNE	7	1,32 %
Markus Krüger, GRÜNE	7	1,32 %
Xenia Bastert, GRÜNE	7	1,32 %
Thomas Ziegler, GRÜNE	13	2,44 %
Astrid Franssen, GRÜNE	7	1,32 %
Moritz Hornung, GRÜNE	7	1,32 %
Silke Seebeck, GRÜNE	10	1,88 %
Victor Trapp, GRÜNE	8	1,50 %
Waltraud Lutz-Neugebauer, GRÜNE	7	1,32 %
Jens Schellhase, GRÜNE	8	1,50 %
Imelda Weippert, GRÜNE	6	1,13 %
Bernd Zeidler, GRÜNE	7	1,32 %
Elfriede Hahn-Schwind, GRÜNE	6	1,13 %
Jörg Schlüter, GRÜNE	6	1,13 %
Sara Arab, GRÜNE	8	1,50 %
Manfred Erhard, GRÜNE	6	1,13 %
Anna-Lea Beckenbauer, GRÜNE	8	1,50 %
Joachim Neugebauer, GRÜNE	6	1,13 %
Julia Wenner, GRÜNE	6	1,13 %
Artie Gutschera, GRÜNE	9	1,69 %
Gabriele Gauer, GRÜNE	7	1,32 %
Reinhard Schmid, GRÜNE	6	1,13 %
Julia Gilfert, GRÜNE	6	1,13 %
Peter Bieber, GRÜNE	6	1,13 %
Anna Mebs, GRÜNE	6	1,13 %
Liam Franssen, GRÜNE	6	1,13 %

	Anzahl	Prozent
Heidelinde Kruckow, GRÜNE	6	1,13 %
Dieter Then, GRÜNE	6	1,13 %
Christine Seynstahl, GRÜNE	9	1,69 %
Conny Gutschera, GRÜNE	6	1,13 %
Petra Godron, GRÜNE	6	1,13 %
Hans-Georg Plate, GRÜNE	9	1,69 %
Rita Gryzla, GRÜNE	6	1,13 %
FREIE WÄHLER/FW-Kreisverband Kitzingen	860	13,95 %
Tamara Bischof, FREIE WÄHLER/FW-Kreisverband Kitzingen	50	5,81 %
Josef Mend, FREIE WÄHLER/FW-Kreisverband Kitzingen	33	3,84 %
Stefan Wolbert, FREIE WÄHLER/FW-Kreisverband Kitzingen	22	2,56 %
Dr. med. Susanne Knof, FREIE WÄHLER/FW-Kreisverband Kitzingen	23	2,67 %
Udo Gebert, FREIE WÄHLER/FW-Kreisverband Kitzingen	16	1,86 %
Dr. Roland Hardörfer, FREIE WÄHLER/FW-Kreisverband Kitzingen	18	2,09 %
Heinrich Wörner, FREIE WÄHLER/FW-Kreisverband Kitzingen	16	1,86 %
Volker Schmitt, FREIE WÄHLER/FW-Kreisverband Kitzingen	12	1,40 %
Guido Braun, FREIE WÄHLER/FW-Kreisverband Kitzingen	15	1,74 %
Dieter Lenzer, FREIE WÄHLER/FW-Kreisverband Kitzingen	18	2,09 %
Ernst Nickel, FREIE WÄHLER/FW-Kreisverband Kitzingen	12	1,40 %
Sabrina Bischof, FREIE WÄHLER/FW-Kreisverband Kitzingen	20	2,33 %
Ingrid Reifenscheid-Eckert, FREIE WÄHLER/FW-Kreisverband Kitzingen	16	1,86 %
Gerlinde Stier, FREIE WÄHLER/FW-Kreisverband Kitzingen	12	1,40 %
Herbert Volkamer, FREIE WÄHLER/FW-Kreisverband Kitzingen	21	2,44 %
Eckhard Himmel, FREIE WÄHLER/FW-Kreisverband Kitzingen	20	2,33 %
Herbert Biebelriether, FREIE WÄHLER/FW-Kreisverband Kitzingen	12	1,40 %

	Anzahl	Prozent
Peter Kraus, FREIE WÄHLER/FW-Kreisverband Kitzingen	19	2,21 %
Carolin Meyer, FREIE WÄHLER/FW-Kreisverband Kitzingen	25	2,91 %
Matthias Bielek, FREIE WÄHLER/FW-Kreisverband Kitzingen	19	2,21 %
Peter Kornell, FREIE WÄHLER/FW-Kreisverband Kitzingen	12	1,40 %
Paul Streng, FREIE WÄHLER/FW-Kreisverband Kitzingen	12	1,40 %
Lothar Nagel, FREIE WÄHLER/FW-Kreisverband Kitzingen	12	1,40 %
Johanna Sendner, FREIE WÄHLER/FW-Kreisverband Kitzingen	12	1,40 %
Frank Stierhof, FREIE WÄHLER/FW-Kreisverband Kitzingen	21	2,44 %
Rudolf Schaller, FREIE WÄHLER/FW-Kreisverband Kitzingen	13	1,51 %
Gerhard Ackermann, FREIE WÄHLER/FW-Kreisverband Kitzingen	15	1,74 %
Peter Eschenbacher, FREIE WÄHLER/FW-Kreisverband Kitzingen	14	1,63 %
Konrad Mittenzwei, FREIE WÄHLER/FW-Kreisverband Kitzingen	18	2,09 %
Ulrich Falk, FREIE WÄHLER/FW-Kreisverband Kitzingen	12	1,40 %
August Hopf, FREIE WÄHLER/FW-Kreisverband Kitzingen	14	1,63 %
Cengiz Zarbo, FREIE WÄHLER/FW-Kreisverband Kitzingen	11	1,28 %
Dirk Albrecht, FREIE WÄHLER/FW-Kreisverband Kitzingen	14	1,63 %
Winfried Weidt, FREIE WÄHLER/FW-Kreisverband Kitzingen	11	1,28 %
Anja Hirt, FREIE WÄHLER/FW-Kreisverband Kitzingen	11	1,28 %
Simone Thomalla-Ossenkemper, FREIE WÄHLER/FW-Kreisverband Kitzingen	11	1,28 %
Rudolf Donath, FREIE WÄHLER/FW-Kreisverband Kitzingen	11	1,28 %
Helmut Schleyer, FREIE WÄHLER/FW-Kreisverband Kitzingen	10	1,16 %
Siegfried Hummel, FREIE WÄHLER/FW-Kreisverband Kitzingen	10	1,16 %

	Anzahl	Prozent
Eva-Sophia Rückel, FREIE WÄHLER/FW-Kreisverband Kitzingen	10	1,16 %
Wolfgang Brosche, FREIE WÄHLER/FW-Kreisverband Kitzingen	10	1,16 %
Gustav Tasch, FREIE WÄHLER/FW-Kreisverband Kitzingen	13	1,51 %
Andrea Pfannes, FREIE WÄHLER/FW-Kreisverband Kitzingen	13	1,51 %
Manuela Jamm, FREIE WÄHLER/FW-Kreisverband Kitzingen	10	1,16 %
Carolin Wegmann, FREIE WÄHLER/FW-Kreisverband Kitzingen	13	1,51 %
Klaus Heinrich, FREIE WÄHLER/FW-Kreisverband Kitzingen	10	1,16 %
Thomas Grimmer, FREIE WÄHLER/FW-Kreisverband Kitzingen	10	1,16 %
Rouven Lewandowski, FREIE WÄHLER/FW-Kreisverband Kitzingen	10	1,16 %
Ralf Trump, FREIE WÄHLER/FW-Kreisverband Kitzingen	10	1,16 %
Dr. Heinfried Hahn, FREIE WÄHLER/FW-Kreisverband Kitzingen	9	1,05 %
Heinrich Stier, FREIE WÄHLER/FW-Kreisverband Kitzingen	9	1,05 %
Herbert Holzapfel, FREIE WÄHLER/FW-Kreisverband Kitzingen	9	1,05 %
Nina Sahlmüller, FREIE WÄHLER/FW-Kreisverband Kitzingen	9	1,05 %
Felix Wallström, FREIE WÄHLER/FW-Kreisverband Kitzingen	12	1,40 %
Friedrich Düll, FREIE WÄHLER/FW-Kreisverband Kitzingen	9	1,05 %
Robert Menz, FREIE WÄHLER/FW-Kreisverband Kitzingen	9	1,05 %
Thomas Pauli, FREIE WÄHLER/FW-Kreisverband Kitzingen	12	1,40 %
Hans Brummer, FREIE WÄHLER/FW-Kreisverband Kitzingen	12	1,40 %
Peggy Knauer, FREIE WÄHLER/FW-Kreisverband Kitzingen	9	1,05 %
Hilar Burkard, FREIE WÄHLER/FW-Kreisverband Kitzingen	9	1,05 %
AfD	601	9,75 %
Andrea Klingen, AfD	37	6,16 %
Christian Klingen, AfD	34	5,66 %
Stefan Doliwa, AfD	32	5,32 %

	Anzahl	Prozent
Alfred Ackermann, AfD	32	5,32 %
Lars Goldbach, AfD	31	5,16 %
Marlis Ceslok, AfD	31	5,16 %
Gerda Reisberg, AfD	31	5,16 %
Hannelore Postel, AfD	28	4,66 %
Markus Kl ingen, AfD	28	4,66 %
Marius Jaekel, AfD	28	4,66 %
Karin Zesar, AfD	28	4,66 %
Marion Kirstein, AfD	28	4,66 %
Dr. med. Bernhard Sturn, AfD	31	5,16 %
Siegfried Postel, AfD	28	4,66 %
Heinz Ackermann, AfD	28	4,66 %
Ruth Doliwa, AfD	28	4,66 %
Daniela Strobel-Langenh an, AfD	28	4,66 %
Claudia Idselis, AfD	28	4,66 %
Detlef Idselis, AfD	31	5,16 %
Diana Ulm, AfD	31	5,16 %
SPD	793	12,87 %
Eva-Maria Weimann, SPD	24	3,03 %
Heinz Galuschka, SPD	16	2,02 %
Astrid Glos, SPD	35	4,41 %
Robert Finster, SPD	17	2,14 %
Margit Hofmann, SPD	16	2,02 %
Dr. med. Jürgen Kößler, SPD	13	1,64 %
Martina Sagstetter, SPD	12	1,51 %
Manfred Paul, SPD	27	3,40 %
Annabell Röhner, SPD	12	1,51 %
Maurice Then, SPD	12	1,51 %
Uta Wandera, SPD	12	1,51 %
Otto Kolesch, SPD	12	1,51 %
Ute Freibott, SPD	12	1,51 %
Marcus Hegwein, SPD	12	1,51 %
Dr. Marlies Thein, SPD	12	1,51 %
Gerald Möhrlein, SPD	20	2,52 %
Dr. med. Brigitte Endres-Paul, SPD	13	1,64 %
Harald Kopp, SPD	12	1,51 %
Barbara Hügelschäffer, SPD	12	1,51 %
Bernd Moser, SPD	22	2,77 %
Elvira Kahnt, SPD	14	1,77 %

	Anzahl	Prozent
Oskar Münzer, SPD	15	1,89 %
Dr. Margarete Klein-Pfeuffer, SPD	12	1,51 %
Dr. Wolfgang Patzwahl, SPD	18	2,27 %
Anja Bachmann, SPD	15	1,89 %
Klaus Hoffmann, SPD	12	1,51 %
Barbara Nikola-Bier, SPD	14	1,77 %
Gerhard Heß, SPD	11	1,39 %
Rosa Semle, SPD	11	1,39 %
Gerhard Uhl, SPD	11	1,39 %
Marianne Greif, SPD	11	1,39 %
Stefan Söllner, SPD	11	1,39 %
Helen Freifrau von Hoyningen-Huene, SPD	11	1,39 %
Hans-Dieter Kern, SPD	11	1,39 %
Ursula Uhl, SPD	11	1,39 %
Dietmar Schuler, SPD	11	1,39 %
Doris Eckstein, SPD	11	1,39 %
Othmar Röhner, SPD	11	1,39 %
Ulrike Münzer, SPD	14	1,77 %
Uwe Hagen, SPD	11	1,39 %
Monika Conrad, SPD	11	1,39 %
Klaus Heisel, SPD	11	1,39 %
Oskar Friedel, SPD	11	1,39 %
Dieter Söllner, SPD	11	1,39 %
Christian Küster, SPD	11	1,39 %
Marc-André Behrendt, SPD	11	1,39 %
Gerd Semle, SPD	11	1,39 %
Michael Langer, SPD	11	1,39 %
Armin Grötsch, SPD	14	1,77 %
Dr. Dirk Dantz, SPD	13	1,64 %
August Hering, SPD	11	1,39 %
Edgar Töpfer, SPD	11	1,39 %
Ewald Greif, SPD	12	1,51 %
Eugen Reifenscheid, SPD	11	1,39 %
Markus Pusch, SPD	11	1,39 %
Gerhard Schulzki, SPD	11	1,39 %
Dr. rer. nat. Volker Freiherr von Hoyningen-Huene, SPD	11	1,39 %
Peter Geier, SPD	11	1,39 %
Josef Günther, SPD	10	1,26 %
Christiane Berneth, SPD	10	1,26 %

	Anzahl	Prozent
FDP	82	1,33 %
Hans Müller, FDP	2	2,44 %
Stefan Deppisch, FDP	2	2,44 %
Mathias Krönert, FDP	2	2,44 %
Astrid Jung, FDP	2	2,44 %
Bernhard Etzelmüller, FDP	2	2,44 %
Clemens Schneider, FDP	3	3,66 %
Markus Greulich, FDP	16	19,51 %
Chiara Britting, FDP	2	2,44 %
Christian Heinle, FDP	2	2,44 %
Kristina Amendt, FDP	5	6,10 %
Thomas Adamik, FDP	2	2,44 %
Wolfgang Reuchlein, FDP	5	6,10 %
Stefan Köhler, FDP	2	2,44 %
Jan-Felix Beuerlein, FDP	2	2,44 %
Björn Holeschak, FDP	2	2,44 %
Benno Müller, FDP	2	2,44 %
Wolf-Eckhard Walz, FDP	2	2,44 %
Angela Kießling-Fischer, FDP	2	2,44 %
Christoph Müller, FDP	2	2,44 %
Ralf Hopfengart, FDP	2	2,44 %
Marco Koletschka, FDP	1	1,22 %
Alexander Wehr, FDP	1	1,22 %
Andreas Elster, FDP	1	1,22 %
Michael Mörer, FDP	1	1,22 %
Bernhard Achter, FDP	1	1,22 %
Sabine Häring, FDP	1	1,22 %
Helga Lohmann, FDP	1	1,22 %
Lisa Weiß, FDP	1	1,22 %
Christian Friedrich, FDP	1	1,22 %
Stefan Kaupert, FDP	1	1,22 %
Anita Zwinkau, FDP	1	1,22 %
Martin Stadtelmeyer, FDP	1	1,22 %
Heidemarie Wagner, FDP	1	1,22 %
Klaus Feser, FDP	2	2,44 %
Christine Scheler, FDP	1	1,22 %
Sandra Müller-Britting, FDP	1	1,22 %
Ute Enzenberger, FDP	1	1,22 %
Olindo Di Biasi, FDP	1	1,22 %
Bernd Djalek, FDP	1	1,22 %

	Anzahl	Prozent
Bernd Enzenberger, FDP	1	1,22 %
FW-FBW	1.195	19,39 %
Dr. Uwe Pfeiffle, FW-FBW	66	5,52 %
Karl-Dieter Fuchs, FW-FBW	44	3,68 %
Wolfram Beha, FW-FBW	41	3,43 %
Hermann Queck, FW-FBW	47	3,93 %
Simon Haag, FW-FBW	71	5,94 %
Manfred Freitag, FW-FBW	39	3,26 %
Roland Hoh, FW-FBW	27	2,26 %
Joachim Lott, FW-FBW	16	1,34 %
Dietrich Hermann, FW-FBW	62	5,19 %
Daniel Bayer, FW-FBW	13	1,09 %
Christiane Denk, FW-FBW	15	1,26 %
Rudolf Sattes, FW-FBW	27	2,26 %
Stefan Wehr, FW-FBW	13	1,09 %
Dieter Burlein, FW-FBW	16	1,34 %
Willi Hertlein, FW-FBW	13	1,09 %
Alfred Schnabel, FW-FBW	23	1,92 %
Elke Pfeiffle, FW-FBW	17	1,42 %
Marcus Götz, FW-FBW	13	1,09 %
Sabine Fuchs, FW-FBW	13	1,09 %
Dieter Koch, FW-FBW	20	1,67 %
Tobias Volk, FW-FBW	26	2,18 %
Steven Haass, FW-FBW	17	1,42 %
Frank Schmitt, FW-FBW	13	1,09 %
David Haass, FW-FBW	16	1,34 %
Otto Volk, FW-FBW	23	1,92 %
Evi Luckert, FW-FBW	16	1,34 %
Max Spiegel, FW-FBW	13	1,09 %
Stefan Schweser, FW-FBW	13	1,09 %
Christoph Hofmann, FW-FBW	16	1,34 %
Peter Enck, FW-FBW	13	1,09 %
Uwe Graßl, FW-FBW	13	1,09 %
Jasmin Sattes, FW-FBW	13	1,09 %
Sabine Schenkel-Drenkard, FW-FBW	14	1,17 %
Lutz Heyne, FW-FBW	11	0,92 %
Gerd Heiser, FW-FBW	11	0,92 %
Romana Wahner, FW-FBW	14	1,17 %
Niklas Brehm, FW-FBW	11	0,92 %

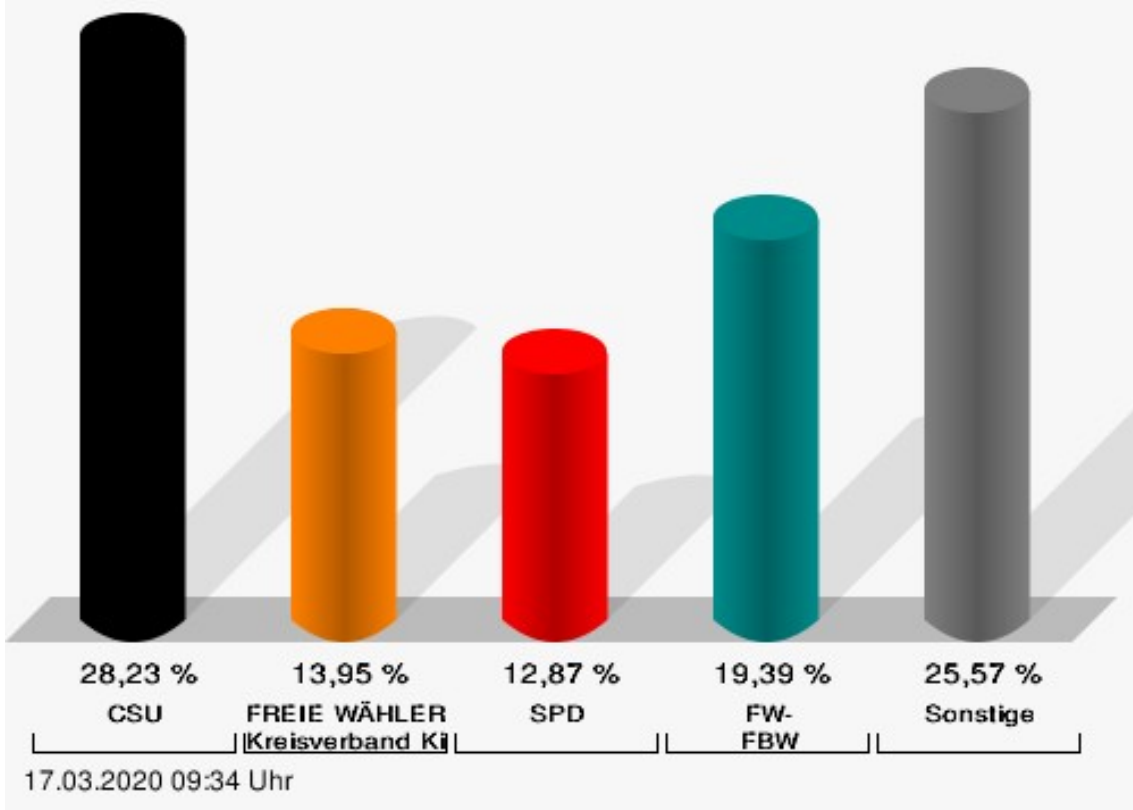
	Anzahl	Prozent
Michael Herbig, FW-FBW	13	1,09 %
Johannes Luckert, FW-FBW	17	1,42 %
Ralph Hofmann, FW-FBW	30	2,51 %
Rolf Wenkheimer, FW-FBW	13	1,09 %
Friedrich Haag, FW-FBW	45	3,77 %
Helga Brand, FW-FBW	13	1,09 %
Utta Poch, FW-FBW	12	1,00 %
Christian Töpfer, FW-FBW	13	1,09 %
Thorsten Dennerlein, FW-FBW	13	1,09 %
Karin Kohles, FW-FBW	10	0,84 %
Monika Hirsch-Günther, FW-FBW	10	0,84 %
Andreas Fuchs, FW-FBW	10	0,84 %
Dr. Bertram Poch, FW-FBW	9	0,75 %
Dagmar Ludwig, FW-FBW	9	0,75 %
Günther Kohles, FW-FBW	9	0,75 %
Markus Pallingen, FW-FBW	9	0,75 %
Christian Oppel, FW-FBW	9	0,75 %
Klaus Rügamer, FW-FBW	8	0,67 %
Frank Hoh, FW-FBW	8	0,67 %
Gertrud Katzenberger, FW-FBW	13	1,09 %
Alfred Sattes, FW-FBW	9	0,75 %
Manuela Hofmann, FW-FBW	32	2,68 %
Georg Wittmann, FW-FBW	32	2,68 %
UsW	123	2,00 %
Siegfried Müller, UsW	34	27,64 %
Werner May, UsW	9	7,32 %
Manfred Marstaller, UsW	24	19,51 %
Manuel Müller, UsW	17	13,82 %
Hermann Pfannes, UsW	0	0,00 %
Rolf Ferenczy, UsW	9	7,32 %
Heidi Hergert, UsW	0	0,00 %
Friedrich Lenhart, UsW	1	0,81 %
Stefan Grau, UsW	2	1,63 %
Bettina Kristinus, UsW	15	12,20 %
Christian Müller, UsW	0	0,00 %
Werner Hecht, UsW	3	2,44 %
Dieter Köberle, UsW	0	0,00 %
Dominic Niedermeyer, UsW	3	2,44 %
Birte May, UsW	0	0,00 %
Michael Dorsch, UsW	0	0,00 %

	Anzahl	Prozent
Karl Jeschke, UsW	0	0,00 %
Jürgen Niedermeyer, UsW	0	0,00 %
Anja Müller-Meister, UsW	3	2,44 %
Kurt Lamparter, UsW	0	0,00 %
Sandra Pfannes, UsW	3	2,44 %
Michael Schmitt, UsW	0	0,00 %
Gerd Müller, UsW	0	0,00 %
Miroslaw Dragon, UsW	0	0,00 %
Elisabeth Müller, UsW	0	0,00 %
Reinhard Scherzer, UsW	0	0,00 %
ÖDP	228	3,70 %
Reinhard Trump, ÖDP	7	3,07 %
Alexander Meier, ÖDP	6	2,63 %
Bianca Tröge, ÖDP	16	7,02 %
Erich Jakubczyk, ÖDP	6	2,63 %
Jens Pauluhn, ÖDP	15	6,58 %
Sigrid Dostal, ÖDP	6	2,63 %
Ulf Katzenberger, ÖDP	8	3,51 %
Hinnerk Vinzent, ÖDP	6	2,63 %
Sonja Gekeler-Hölscher, ÖDP	9	3,95 %
Annette Prectel, ÖDP	10	4,39 %
Matthias Lux, ÖDP	11	4,82 %
Margarita Mäder-Schmidt, ÖDP	4	1,75 %
Karola Trump, ÖDP	3	1,32 %
Herbert Pröstler, ÖDP	3	1,32 %
Karoline Mayer-Nuss, ÖDP	3	1,32 %
Stephanie Bauer, ÖDP	3	1,32 %
Thomas Schneider, ÖDP	3	1,32 %
Johannes Feller, ÖDP	3	1,32 %
Harald Weber, ÖDP	3	1,32 %
Wolfram Soldan, ÖDP	8	3,51 %
Hannelore Vinzent, ÖDP	3	1,32 %
Stefan Lenzer, ÖDP	3	1,32 %
Gottfried Schade, ÖDP	3	1,32 %
Petra Hösch, ÖDP	3	1,32 %
Silvia Paulus-Hildner, ÖDP	4	1,75 %
Martin Tröge, ÖDP	8	3,51 %
Marion Katzenberger, ÖDP	3	1,32 %
Thomas Abendroth, ÖDP	3	1,32 %
Friederike Kolb, ÖDP	7	3,07 %

	Anzahl	Prozent
Michael Hildner, ÖDP	3	1,32 %
Elke Özdil-Schlichthörlein, ÖDP	3	1,32 %
Werner Müller, ÖDP	3	1,32 %
Christian Schneider, ÖDP	3	1,32 %
Karolin Meier, ÖDP	4	1,75 %
Laura Goller, ÖDP	4	1,75 %
Christiane Lindörfer, ÖDP	3	1,32 %
Martin Günzel, ÖDP	6	2,63 %
Fatemeh Mohammadi Motlagh, ÖDP	2	0,88 %
Doris Herrmann, ÖDP	3	1,32 %
Dariusz Migula, ÖDP	2	0,88 %
Andrea McWright-Lapp, ÖDP	2	0,88 %
Siegfried Fröhling, ÖDP	2	0,88 %
Harald Beck, ÖDP	5	2,19 %
Marion Langer, ÖDP	2	0,88 %
Bernhard Ziegler, ÖDP	2	0,88 %
Alexander Stein, ÖDP	2	0,88 %
Elke Dosch, ÖDP	2	0,88 %
Brigitte Pauluhn, ÖDP	5	2,19 %
BP	10	0,16 %
Uwe Hartmann, BP	2	20,00 %
Sascha Kecke, BP	0	0,00 %
Martin Dirschbacher, BP	0	0,00 %
Aileen Bimmerlein, BP	0	0,00 %
Oliver Hess, BP	1	10,00 %
Oliver Höhn, BP	0	0,00 %
Karl-Heinz Rönninger, BP	1	10,00 %
Birgit Hartmann, BP	0	0,00 %
Günther Riegel, BP	0	0,00 %
Nina Will, BP	1	10,00 %
Ernst Van Huet, BP	0	0,00 %
Volker Skop, BP	0	0,00 %
Rudolf Stadtler, BP	0	0,00 %
Anette Schneider, BP	0	0,00 %
Renate Mey, BP	0	0,00 %
Katharina Paul-Heß, BP	0	0,00 %
Claudia Somorowsky, BP	0	0,00 %
Michaela Kecke, BP	0	0,00 %
Thomas Rodamer, BP	0	0,00 %

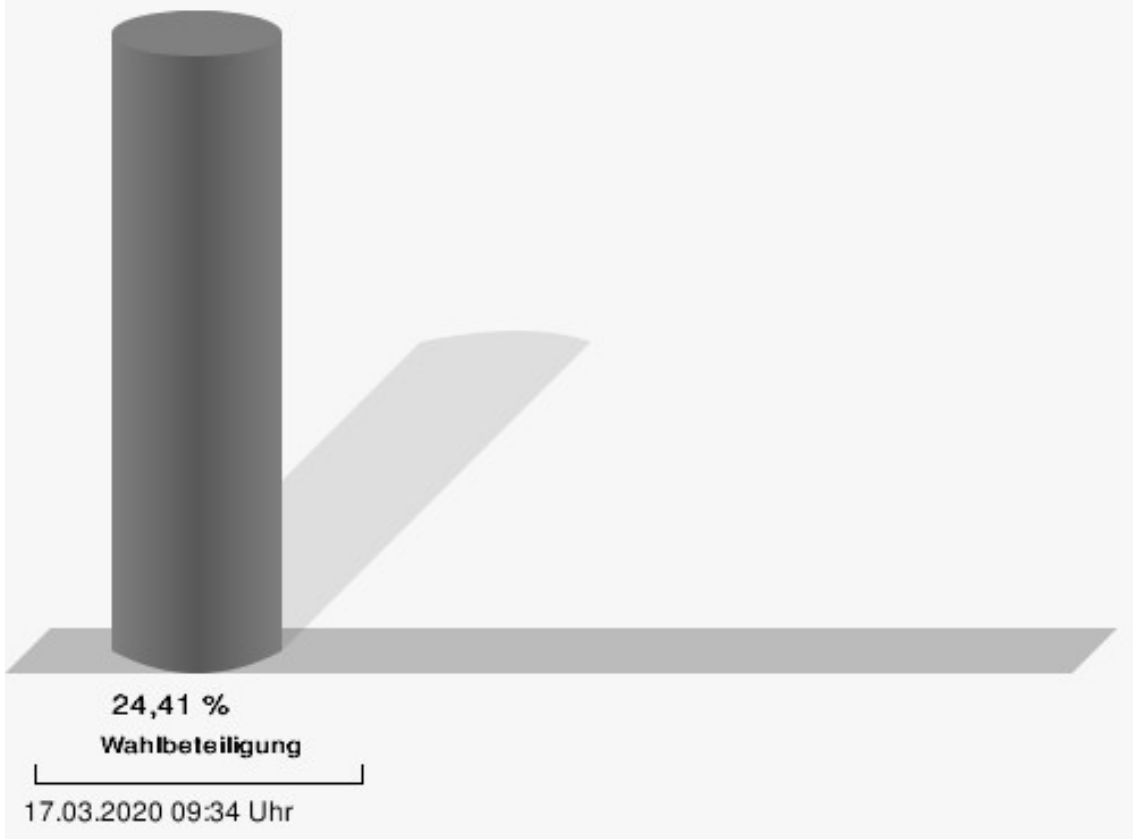
	Anzahl	Prozent
Janina Van Huet, BP	0	0,00 %
Ellen Rammig, BP	0	0,00 %
Jürgen Rammig, BP	0	0,00 %
Melissa Rammig, BP	0	0,00 %
Tanja Riegel, BP	1	10,00 %
Sabine Nagel, BP	1	10,00 %
Günter Mey, BP	0	0,00 %
Harald Nagel, BP	0	0,00 %
Hilmar Vogel, BP	0	0,00 %
Sigmar Dönig, BP	0	0,00 %
Laura Lackner, BP	0	0,00 %
André Hofmann, BP	1	10,00 %
Dagmar Kuhn, BP	1	10,00 %
Mark Nagel, BP	0	0,00 %
Tanja Vogel, BP	0	0,00 %
Ingrid Weinmann, BP	0	0,00 %
Manfred Schneider, BP	0	0,00 %
Dominik Pohley, BP	0	0,00 %
Adolf Virnekäs, BP	0	0,00 %
Niklas Barrett, BP	0	0,00 %
Petra Karschti, BP	1	10,00 %
Hans Pötzingler, BP	0	0,00 %
Manuela Grosche, BP	0	0,00 %
Pascal Arenz, BP	0	0,00 %
Lotte Rönninger, BP	0	0,00 %
Ingrid Dünfelder, BP	0	0,00 %
Thomas Karschti, BP	0	0,00 %
Gerlinde Kuhn, BP	0	0,00 %
Silvia Dönig, BP	0	0,00 %
Erwin Draxler, BP	0	0,00 %
Berthold Weinmann, BP	0	0,00 %

Große Kreisstadt Kitzingen - Kitzingen, Repperndorf Feuerwehr
 Kreistagswahl 15.03.2020



CSU = Christlich-Soziale Union in Bayern e.V.
 FREIE WÄHLER/FW-Kreisverband Kitzingen = FREIE WÄHLER/FREIE WÄHLER-Kreisverband Kitzingen
 SPD = Sozialdemokratische Partei Deutschlands
 FW-FBW = Freie Wähler - FBW Kitzingen e.V.

Wahlbeteiligung



Kitzingen, Kindergarten St. Michael Etwashausen

	Anzahl	Prozent
CSU	2.250	31,76 %
Timo Markert, CSU	69	3,07 %
Barbara Becker, CSU	57	2,53 %
Dr. Otto Hünnerkopf, CSU	46	2,04 %
Gerlinde Martin, CSU	35	1,56 %
Stefan Güntner, CSU	80	3,56 %
Dr. jur. Werner Knaier, CSU	39	1,73 %
Marcel Hannweber, CSU	36	1,60 %
Reinhold Kuhn, CSU	36	1,60 %
Manuela Strohofer, CSU	41	1,82 %
Sabrina Stemplowsky, CSU	48	2,13 %
Ferdinand Fürst zu Castell-Castell, CSU	40	1,78 %
Josef Wächter, CSU	35	1,56 %
Doris Paul, CSU	33	1,47 %
Heiko Bäuerlein, CSU	35	1,56 %
Robert Scheller, CSU	36	1,60 %
Gertrud Schwab, CSU	41	1,82 %
Gerhard Schenkel, CSU	40	1,78 %
Heinz Dorsch, CSU	33	1,47 %
Alfons Saugel, CSU	32	1,42 %
Eva Dinkel, CSU	36	1,60 %
Rainer Ott, CSU	33	1,47 %
Elmar Henke, CSU	32	1,42 %
Dieter Haag, CSU	46	2,04 %
René Schlehr, CSU	32	1,42 %
Tibor Brumme, CSU	50	2,22 %
Erich Hegwein, CSU	33	1,47 %
Thomas Reichert, CSU	36	1,60 %
Sibylle Säger, CSU	32	1,42 %
Bernhard Brückner, CSU	33	1,47 %
Frank Gimperlein, CSU	40	1,78 %
Annemarie Mauer, CSU	33	1,47 %
Marlene Bauer, CSU	32	1,42 %
Simon Rinke, CSU	32	1,42 %
Marion Frischholz, CSU	33	1,47 %
Manfred Kleinschrodt, CSU	32	1,42 %
Ruth Albrecht, CSU	33	1,47 %
Sandra Hannweber, CSU	35	1,56 %

	Anzahl	Prozent
Dr. med. dent. Bent Hanel, CSU	33	1,47 %
Hartmut Stiller, CSU	42	1,87 %
Julia Pfriem, CSU	34	1,51 %
Dr. oen. Uwe Matheus, CSU	32	1,42 %
Heidi Plömpel, CSU	32	1,42 %
Anke Schunk, CSU	44	1,96 %
Peter Riegler, CSU	31	1,38 %
Bernd Lussert, CSU	31	1,38 %
Elisabeth Drescher, CSU	35	1,56 %
Laura Voit, CSU	40	1,78 %
Peter Brandner, CSU	32	1,42 %
Maria Fieber, CSU	31	1,38 %
Fabian Uhl, CSU	31	1,38 %
Lilian Laacke, CSU	31	1,38 %
Manfred Ziegler, CSU	33	1,47 %
Dr. med. Stephan Küntzer, CSU	48	2,13 %
Michael Fackelmann, CSU	31	1,38 %
Ulrike Freifrau von Mauchenheim, gen. Bechtolsheim, CSU	31	1,38 %
Horst Reuther, CSU	35	1,56 %
Peter Sterk, CSU	33	1,47 %
Helma Schug, CSU	32	1,42 %
Daniel Nagl, CSU	40	1,78 %
Jan Götz, CSU	43	1,91 %
GRÜNE	1.142	16,12 %
Angela Hufnagel, GRÜNE	32	2,80 %
Klaus Sanzenbacher, GRÜNE	26	2,28 %
Christa Büttner, GRÜNE	25	2,19 %
Stefan Schwarz, GRÜNE	26	2,28 %
Dr. Gisela Kramer-Grünwald, GRÜNE	26	2,28 %
Andrea Schmidt, GRÜNE	44	3,85 %
Jonas Kruse, GRÜNE	26	2,28 %
Andrea Rauch, GRÜNE	28	2,45 %
Nico Engelbrecht, GRÜNE	22	1,93 %
Andrea Drexelius, GRÜNE	26	2,28 %
Harald Godron, GRÜNE	21	1,84 %
Eva Trapp, GRÜNE	24	2,10 %
Frank Hufnagel, GRÜNE	18	1,58 %
Stefanie Schumacher, GRÜNE	31	2,71 %

	Anzahl	Prozent
Dr. rer. nat. Hans-Martin Hoffmann, GRÜNE	24	2,10 %
Regina Hetterich, GRÜNE	19	1,66 %
Willi Hörrmann, GRÜNE	24	2,10 %
Birgit Zugelder-Hofmann, GRÜNE	21	1,84 %
Herbert Schmidt, GRÜNE	18	1,58 %
Ursula Marpoder, GRÜNE	15	1,31 %
Armin Döpfner, GRÜNE	16	1,40 %
Theresa Sanzenbacher, GRÜNE	16	1,40 %
Peter Laumer, GRÜNE	17	1,49 %
Melanie Stöcklein, GRÜNE	15	1,31 %
Ulrich Drexelius, GRÜNE	19	1,66 %
Sylvia Krüger-Schrauth, GRÜNE	18	1,58 %
Heiner Schmidt, GRÜNE	18	1,58 %
Hajar Noori, GRÜNE	15	1,31 %
Markus Krüger, GRÜNE	15	1,31 %
Xenia Bastert, GRÜNE	18	1,58 %
Thomas Ziegler, GRÜNE	21	1,84 %
Astrid Franssen, GRÜNE	15	1,31 %
Moritz Hornung, GRÜNE	15	1,31 %
Silke Seebeck, GRÜNE	16	1,40 %
Victor Trapp, GRÜNE	14	1,23 %
Waltraud Lutz-Neugebauer, GRÜNE	14	1,23 %
Jens Schellhase, GRÜNE	19	1,66 %
Imelda Weippert, GRÜNE	17	1,49 %
Bernd Zeidler, GRÜNE	14	1,23 %
Elfriede Hahn-Schwind, GRÜNE	14	1,23 %
Jörg Schlüter, GRÜNE	15	1,31 %
Sara Arab, GRÜNE	14	1,23 %
Manfred Erhard, GRÜNE	14	1,23 %
Anna-Lea Beckenbauer, GRÜNE	17	1,49 %
Joachim Neugebauer, GRÜNE	14	1,23 %
Julia Wenner, GRÜNE	17	1,49 %
Artie Gutschera, GRÜNE	17	1,49 %
Gabriele Gauer, GRÜNE	14	1,23 %
Reinhard Schmid, GRÜNE	14	1,23 %
Julia Gilfert, GRÜNE	20	1,75 %
Peter Bieber, GRÜNE	14	1,23 %
Anna Mebs, GRÜNE	17	1,49 %
Liam Franssen, GRÜNE	17	1,49 %

	Anzahl	Prozent
Heidelinde Kruckow, GRÜNE	14	1,23 %
Dieter Then, GRÜNE	18	1,58 %
Christine Seynstahl, GRÜNE	15	1,31 %
Conny Gutschera, GRÜNE	14	1,23 %
Petra Godron, GRÜNE	15	1,31 %
Hans-Georg Plate, GRÜNE	25	2,19 %
Rita Gryzla, GRÜNE	15	1,31 %
FREIE WÄHLER/FW-Kreisverband Kitzingen	995	14,04 %
Tamara Bischof, FREIE WÄHLER/FW-Kreisverband Kitzingen	52	5,23 %
Josef Mend, FREIE WÄHLER/FW-Kreisverband Kitzingen	34	3,42 %
Stefan Wolbert, FREIE WÄHLER/FW-Kreisverband Kitzingen	32	3,22 %
Dr. med. Susanne Knof, FREIE WÄHLER/FW-Kreisverband Kitzingen	22	2,21 %
Udo Gebert, FREIE WÄHLER/FW-Kreisverband Kitzingen	16	1,61 %
Dr. Roland Hardörfer, FREIE WÄHLER/FW-Kreisverband Kitzingen	21	2,11 %
Heinrich Wörner, FREIE WÄHLER/FW-Kreisverband Kitzingen	15	1,51 %
Volker Schmitt, FREIE WÄHLER/FW-Kreisverband Kitzingen	14	1,41 %
Guido Braun, FREIE WÄHLER/FW-Kreisverband Kitzingen	14	1,41 %
Dieter Lenzer, FREIE WÄHLER/FW-Kreisverband Kitzingen	15	1,51 %
Ernst Nickel, FREIE WÄHLER/FW-Kreisverband Kitzingen	15	1,51 %
Sabrina Bischof, FREIE WÄHLER/FW-Kreisverband Kitzingen	18	1,81 %
Ingrid Reifenscheid-Eckert, FREIE WÄHLER/FW-Kreisverband Kitzingen	14	1,41 %
Gerlinde Stier, FREIE WÄHLER/FW-Kreisverband Kitzingen	15	1,51 %
Herbert Volkamer, FREIE WÄHLER/FW-Kreisverband Kitzingen	16	1,61 %
Eckhard Himmel, FREIE WÄHLER/FW-Kreisverband Kitzingen	15	1,51 %
Herbert Biebelriether, FREIE WÄHLER/FW-Kreisverband Kitzingen	15	1,51 %

	Anzahl	Prozent
Peter Kraus, FREIE WÄHLER/FW-Kreisverband Kitzingen	18	1,81 %
Carolin Meyer, FREIE WÄHLER/FW-Kreisverband Kitzingen	19	1,91 %
Matthias Bielek, FREIE WÄHLER/FW-Kreisverband Kitzingen	20	2,01 %
Peter Kornell, FREIE WÄHLER/FW-Kreisverband Kitzingen	19	1,91 %
Paul Streng, FREIE WÄHLER/FW-Kreisverband Kitzingen	15	1,51 %
Lothar Nagel, FREIE WÄHLER/FW-Kreisverband Kitzingen	14	1,41 %
Johanna Sendner, FREIE WÄHLER/FW-Kreisverband Kitzingen	14	1,41 %
Frank Stierhof, FREIE WÄHLER/FW-Kreisverband Kitzingen	18	1,81 %
Rudolf Schaller, FREIE WÄHLER/FW-Kreisverband Kitzingen	14	1,41 %
Gerhard Ackermann, FREIE WÄHLER/FW-Kreisverband Kitzingen	14	1,41 %
Peter Eschenbacher, FREIE WÄHLER/FW-Kreisverband Kitzingen	15	1,51 %
Konrad Mittenzwei, FREIE WÄHLER/FW-Kreisverband Kitzingen	18	1,81 %
Ulrich Falk, FREIE WÄHLER/FW-Kreisverband Kitzingen	14	1,41 %
August Hopf, FREIE WÄHLER/FW-Kreisverband Kitzingen	17	1,71 %
Cengiz Zarbo, FREIE WÄHLER/FW-Kreisverband Kitzingen	14	1,41 %
Dirk Albrecht, FREIE WÄHLER/FW-Kreisverband Kitzingen	14	1,41 %
Winfried Weidt, FREIE WÄHLER/FW-Kreisverband Kitzingen	14	1,41 %
Anja Hirt, FREIE WÄHLER/FW-Kreisverband Kitzingen	15	1,51 %
Simone Thomalla-Ossenkemper, FREIE WÄHLER/FW-Kreisverband Kitzingen	14	1,41 %
Rudolf Donath, FREIE WÄHLER/FW-Kreisverband Kitzingen	14	1,41 %
Helmut Schleyer, FREIE WÄHLER/FW-Kreisverband Kitzingen	14	1,41 %
Siegfried Hummel, FREIE WÄHLER/FW-Kreisverband Kitzingen	15	1,51 %

	Anzahl	Prozent
Eva-Sophia Rückel, FREIE WÄHLER/FW-Kreisverband Kitzingen	14	1,41 %
Wolfgang Brosche, FREIE WÄHLER/FW-Kreisverband Kitzingen	15	1,51 %
Gustav Tasch, FREIE WÄHLER/FW-Kreisverband Kitzingen	14	1,41 %
Andrea Pfannes, FREIE WÄHLER/FW-Kreisverband Kitzingen	14	1,41 %
Manuela Jamm, FREIE WÄHLER/FW-Kreisverband Kitzingen	14	1,41 %
Carolin Wegmann, FREIE WÄHLER/FW-Kreisverband Kitzingen	17	1,71 %
Klaus Heinrich, FREIE WÄHLER/FW-Kreisverband Kitzingen	14	1,41 %
Thomas Grimmer, FREIE WÄHLER/FW-Kreisverband Kitzingen	14	1,41 %
Rouven Lewandowski, FREIE WÄHLER/FW-Kreisverband Kitzingen	14	1,41 %
Ralf Trump, FREIE WÄHLER/FW-Kreisverband Kitzingen	15	1,51 %
Dr. Heinfried Hahn, FREIE WÄHLER/FW-Kreisverband Kitzingen	14	1,41 %
Heinrich Stier, FREIE WÄHLER/FW-Kreisverband Kitzingen	14	1,41 %
Herbert Holzapfel, FREIE WÄHLER/FW-Kreisverband Kitzingen	14	1,41 %
Nina Sahlmüller, FREIE WÄHLER/FW-Kreisverband Kitzingen	14	1,41 %
Felix Wallström, FREIE WÄHLER/FW-Kreisverband Kitzingen	14	1,41 %
Friedrich Düll, FREIE WÄHLER/FW-Kreisverband Kitzingen	15	1,51 %
Robert Menz, FREIE WÄHLER/FW-Kreisverband Kitzingen	15	1,51 %
Thomas Pauli, FREIE WÄHLER/FW-Kreisverband Kitzingen	14	1,41 %
Hans Brummer, FREIE WÄHLER/FW-Kreisverband Kitzingen	15	1,51 %
Peggy Knauer, FREIE WÄHLER/FW-Kreisverband Kitzingen	16	1,61 %
Hilar Burkard, FREIE WÄHLER/FW-Kreisverband Kitzingen	19	1,91 %
AfD	652	9,20 %
Andrea Klingen, AfD	39	5,98 %
Christian Klingen, AfD	36	5,52 %
Stefan Doliwa, AfD	36	5,52 %

	Anzahl	Prozent
Alfred Ackermann, AfD	39	5,98 %
Lars Goldbach, AfD	38	5,83 %
Marlis Ceslok, AfD	33	5,06 %
Gerda Reisberg, AfD	30	4,60 %
Hannelore Postel, AfD	33	5,06 %
Markus Klingen, AfD	30	4,60 %
Marius Jaekel, AfD	30	4,60 %
Karin Zesar, AfD	30	4,60 %
Marion Kirstein, AfD	30	4,60 %
Dr. med. Bernhard Sturn, AfD	30	4,60 %
Siegfried Postel, AfD	30	4,60 %
Heinz Ackermann, AfD	36	5,52 %
Ruth Doliwa, AfD	30	4,60 %
Daniela Strobel-Langenhan, AfD	36	5,52 %
Claudia Idselis, AfD	30	4,60 %
Detlef Idselis, AfD	30	4,60 %
Diana Ulm, AfD	26	3,99 %
SPD	829	11,70 %
Eva-Maria Weimann, SPD	15	1,81 %
Heinz Galuschka, SPD	18	2,17 %
Astrid Glos, SPD	28	3,38 %
Robert Finster, SPD	18	2,17 %
Margit Hofmann, SPD	15	1,81 %
Dr. med. Jürgen Kößler, SPD	12	1,45 %
Martina Sagstetter, SPD	11	1,33 %
Manfred Paul, SPD	46	5,55 %
Annabell Röhner, SPD	11	1,33 %
Maurice Then, SPD	11	1,33 %
Uta Wandera, SPD	11	1,33 %
Otto Kolesch, SPD	11	1,33 %
Ute Freibott, SPD	16	1,93 %
Marcus Hegwein, SPD	12	1,45 %
Dr. Marlies Thein, SPD	11	1,33 %
Gerald Möhrlein, SPD	11	1,33 %
Dr. med. Brigitte Endres-Paul, SPD	17	2,05 %
Harald Kopp, SPD	11	1,33 %
Barbara Hügelschäffer, SPD	13	1,57 %
Bernd Moser, SPD	26	3,14 %
Elvira Kahnt, SPD	14	1,69 %

	Anzahl	Prozent
Oskar Münzer, SPD	14	1,69 %
Dr. Margarete Klein-Pfeuffer, SPD	11	1,33 %
Dr. Wolfgang Patzwahl, SPD	11	1,33 %
Anja Bachmann, SPD	15	1,81 %
Klaus Hoffmann, SPD	11	1,33 %
Barbara Nikola-Bier, SPD	12	1,45 %
Gerhard Heß, SPD	14	1,69 %
Rosa Semle, SPD	13	1,57 %
Gerhard Uhl, SPD	17	2,05 %
Marianne Greif, SPD	14	1,69 %
Stefan Söllner, SPD	14	1,69 %
Helen Freifrau von Hoyningen-Huene, SPD	11	1,33 %
Hans-Dieter Kern, SPD	11	1,33 %
Ursula Uhl, SPD	17	2,05 %
Dietmar Schuler, SPD	11	1,33 %
Doris Eckstein, SPD	11	1,33 %
Othmar Röhner, SPD	11	1,33 %
Ulrike Münzer, SPD	14	1,69 %
Uwe Hagen, SPD	20	2,41 %
Monika Conrad, SPD	11	1,33 %
Klaus Heisel, SPD	14	1,69 %
Oskar Friedel, SPD	11	1,33 %
Dieter Söllner, SPD	17	2,05 %
Christian Küster, SPD	11	1,33 %
Marc-André Behrendt, SPD	14	1,69 %
Gerd Semle, SPD	13	1,57 %
Michael Langer, SPD	11	1,33 %
Armin Grötsch, SPD	14	1,69 %
Dr. Dirk Dantz, SPD	11	1,33 %
August Hering, SPD	11	1,33 %
Edgar Töpfer, SPD	12	1,45 %
Ewald Greif, SPD	11	1,33 %
Eugen Reifenscheid, SPD	11	1,33 %
Markus Pusch, SPD	11	1,33 %
Gerhard Schulzki, SPD	11	1,33 %
Dr. rer. nat. Volker Freiherr von Hoyningen-Huene, SPD	11	1,33 %
Peter Geier, SPD	11	1,33 %
Josef Günther, SPD	12	1,45 %
Christiane Berneth, SPD	11	1,33 %

	Anzahl	Prozent
FDP	22	0,31 %
Hans Müller, FDP	5	22,73 %
Stefan Deppisch, FDP	0	0,00 %
Mathias Krönert, FDP	0	0,00 %
Astrid Jung, FDP	0	0,00 %
Bernhard Etzelmüller, FDP	4	18,18 %
Clemens Schneider, FDP	3	13,64 %
Markus Greulich, FDP	1	4,55 %
Chiara Britting, FDP	0	0,00 %
Christian Heinle, FDP	0	0,00 %
Kristina Amendt, FDP	0	0,00 %
Thomas Adamik, FDP	0	0,00 %
Wolfgang Reuchlein, FDP	0	0,00 %
Stefan Köhler, FDP	1	4,55 %
Jan-Felix Beuerlein, FDP	0	0,00 %
Björn Holeschak, FDP	0	0,00 %
Benno Müller, FDP	0	0,00 %
Wolf-Eckhard Walz, FDP	0	0,00 %
Angela Kießling-Fischer, FDP	1	4,55 %
Christoph Müller, FDP	0	0,00 %
Ralf Hopfengart, FDP	0	0,00 %
Marco Koletschka, FDP	0	0,00 %
Alexander Wehr, FDP	0	0,00 %
Andreas Elster, FDP	0	0,00 %
Michael Mörer, FDP	0	0,00 %
Bernhard Achter, FDP	0	0,00 %
Sabine Häring, FDP	0	0,00 %
Helga Lohmann, FDP	0	0,00 %
Lisa Weiß, FDP	0	0,00 %
Christian Friedrich, FDP	0	0,00 %
Stefan Kaupert, FDP	0	0,00 %
Anita Zwinkau, FDP	0	0,00 %
Martin Stadtelmeyer, FDP	0	0,00 %
Heidemarie Wagner, FDP	0	0,00 %
Klaus Feser, FDP	0	0,00 %
Christine Scheler, FDP	0	0,00 %
Sandra Müller-Britting, FDP	0	0,00 %
Ute Enzenberger, FDP	0	0,00 %
Olindo Di Biasi, FDP	5	22,73 %
Bernd Djalek, FDP	1	4,55 %

	Anzahl	Prozent
Bernd Enzenberger, FDP	1	4,55 %
FW-FBW	534	7,54 %
Dr. Uwe Pfeiffle, FW-FBW	21	3,93 %
Karl-Dieter Fuchs, FW-FBW	17	3,18 %
Wolfram Beha, FW-FBW	17	3,18 %
Hermann Queck, FW-FBW	13	2,43 %
Simon Haag, FW-FBW	10	1,87 %
Manfred Freitag, FW-FBW	22	4,12 %
Roland Hoh, FW-FBW	10	1,87 %
Joachim Lott, FW-FBW	7	1,31 %
Dietrich Hermann, FW-FBW	7	1,31 %
Daniel Bayer, FW-FBW	8	1,50 %
Christiane Denk, FW-FBW	7	1,31 %
Rudolf Sattes, FW-FBW	7	1,31 %
Stefan Wehr, FW-FBW	6	1,12 %
Dieter Burlein, FW-FBW	13	2,43 %
Willi Hertlein, FW-FBW	6	1,12 %
Alfred Schnabel, FW-FBW	6	1,12 %
Elke Pfeiffle, FW-FBW	8	1,50 %
Marcus Götz, FW-FBW	6	1,12 %
Sabine Fuchs, FW-FBW	7	1,31 %
Dieter Koch, FW-FBW	7	1,31 %
Tobias Volk, FW-FBW	12	2,25 %
Steven Haass, FW-FBW	7	1,31 %
Frank Schmitt, FW-FBW	7	1,31 %
David Haass, FW-FBW	7	1,31 %
Otto Volk, FW-FBW	14	2,62 %
Evi Luckert, FW-FBW	8	1,50 %
Max Spiegel, FW-FBW	19	3,56 %
Stefan Schweser, FW-FBW	6	1,12 %
Christoph Hofmann, FW-FBW	10	1,87 %
Peter Enck, FW-FBW	15	2,81 %
Uwe Graßl, FW-FBW	7	1,31 %
Jasmin Sattes, FW-FBW	8	1,50 %
Sabine Schenkel-Drenkard, FW-FBW	11	2,06 %
Lutz Heyne, FW-FBW	7	1,31 %
Gerd Heiser, FW-FBW	6	1,12 %
Romana Wahner, FW-FBW	9	1,69 %
Niklas Brehm, FW-FBW	6	1,12 %

	Anzahl	Prozent
Michael Herbig, FW-FBW	6	1,12 %
Johannes Luckert, FW-FBW	10	1,87 %
Ralph Hofmann, FW-FBW	7	1,31 %
Rolf Wenkheimer, FW-FBW	6	1,12 %
Friedrich Haag, FW-FBW	6	1,12 %
Helga Brand, FW-FBW	6	1,12 %
Utta Poch, FW-FBW	6	1,12 %
Christian Töpfer, FW-FBW	6	1,12 %
Thorsten Dennerlein, FW-FBW	7	1,31 %
Karin Kohles, FW-FBW	6	1,12 %
Monika Hirsch-Günther, FW-FBW	6	1,12 %
Andreas Fuchs, FW-FBW	6	1,12 %
Dr. Bertram Poch, FW-FBW	9	1,69 %
Dagmar Ludwig, FW-FBW	6	1,12 %
Günther Kohles, FW-FBW	6	1,12 %
Markus Pallingen, FW-FBW	7	1,31 %
Christian Oppel, FW-FBW	9	1,69 %
Klaus Rügamer, FW-FBW	7	1,31 %
Frank Hoh, FW-FBW	6	1,12 %
Gertrud Katzenberger, FW-FBW	9	1,69 %
Alfred Sattes, FW-FBW	7	1,31 %
Manuela Hofmann, FW-FBW	10	1,87 %
Georg Wittmann, FW-FBW	16	3,00 %
UsW	180	2,54 %
Siegfried Müller, UsW	19	10,56 %
Werner May, UsW	13	7,22 %
Manfred Marstaller, UsW	9	5,00 %
Manuel Müller, UsW	10	5,56 %
Hermann Pfannes, UsW	6	3,33 %
Rolf Ferenczy, UsW	10	5,56 %
Heidi Hergert, UsW	12	6,67 %
Friedrich Lenhart, UsW	9	5,00 %
Stefan Grau, UsW	8	4,44 %
Bettina Kristinus, UsW	9	5,00 %
Christian Müller, UsW	6	3,33 %
Werner Hecht, UsW	6	3,33 %
Dieter Köberle, UsW	4	2,22 %
Dominic Niedermeyer, UsW	4	2,22 %
Birte May, UsW	4	2,22 %
Michael Dorsch, UsW	5	2,78 %

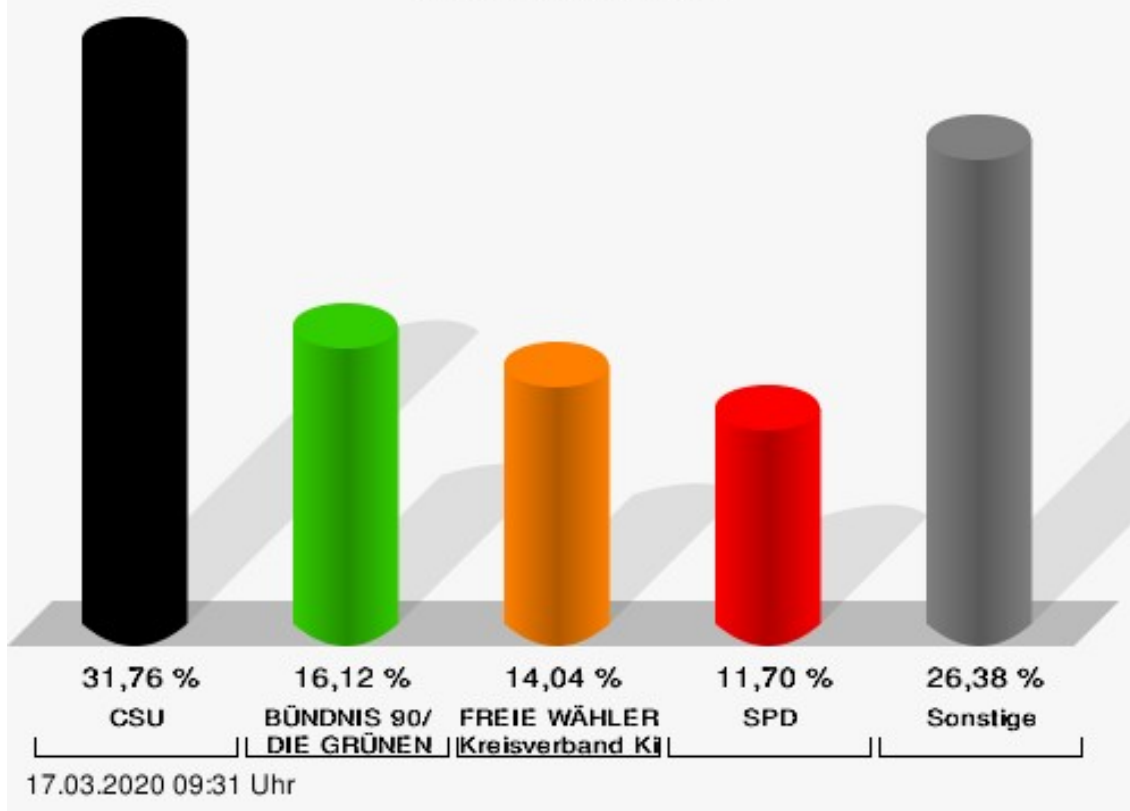
	Anzahl	Prozent
Karl Jeschke, UsW	4	2,22 %
Jürgen Niedermeyer, UsW	4	2,22 %
Anja Müller-Meister, UsW	6	3,33 %
Kurt Lamparter, UsW	4	2,22 %
Sandra Pfannes, UsW	4	2,22 %
Michael Schmitt, UsW	4	2,22 %
Gerd Müller, UsW	5	2,78 %
Miroslaw Dragon, UsW	4	2,22 %
Elisabeth Müller, UsW	4	2,22 %
Reinhard Scherzer, UsW	7	3,89 %
ÖDP	293	4,14 %
Reinhard Trump, ÖDP	11	3,75 %
Alexander Meier, ÖDP	11	3,75 %
Bianca Tröge, ÖDP	17	5,80 %
Erich Jakubczyk, ÖDP	8	2,73 %
Jens Pauluhn, ÖDP	18	6,14 %
Sigrid Dostal, ÖDP	8	2,73 %
Ulf Katzenberger, ÖDP	9	3,07 %
Hinnerk Vinzent, ÖDP	8	2,73 %
Sonja Gekeler-Hölscher, ÖDP	8	2,73 %
Annette Prectel, ÖDP	11	3,75 %
Matthias Lux, ÖDP	4	1,37 %
Margarita Mäder-Schmidt, ÖDP	4	1,37 %
Karola Trump, ÖDP	4	1,37 %
Herbert Pröstler, ÖDP	4	1,37 %
Karoline Mayer-Nuss, ÖDP	4	1,37 %
Stephanie Bauer, ÖDP	4	1,37 %
Thomas Schneider, ÖDP	4	1,37 %
Johannes Feller, ÖDP	7	2,39 %
Harald Weber, ÖDP	4	1,37 %
Wolfram Soldan, ÖDP	4	1,37 %
Hannelore Vinzent, ÖDP	4	1,37 %
Stefan Lenzer, ÖDP	4	1,37 %
Gottfried Schade, ÖDP	7	2,39 %
Petra Hösch, ÖDP	7	2,39 %
Silvia Paulus-Hildner, ÖDP	4	1,37 %
Martin Tröge, ÖDP	4	1,37 %
Marion Katzenberger, ÖDP	4	1,37 %
Thomas Abendroth, ÖDP	7	2,39 %
Friederike Kolb, ÖDP	4	1,37 %

	Anzahl	Prozent
Michael Hildner, ÖDP	4	1,37 %
Elke Özdil-Schlichthörlein, ÖDP	4	1,37 %
Werner Müller, ÖDP	5	1,71 %
Christian Schneider, ÖDP	4	1,37 %
Karolin Meier, ÖDP	5	1,71 %
Laura Goller, ÖDP	4	1,37 %
Christiane Lindörfer, ÖDP	4	1,37 %
Martin Günzel, ÖDP	9	3,07 %
Fatemeh Mohammadi Motlagh, ÖDP	7	2,39 %
Doris Herrmann, ÖDP	4	1,37 %
Dariusz Migula, ÖDP	4	1,37 %
Andrea McWright-Lapp, ÖDP	7	2,39 %
Siegfried Fröhling, ÖDP	4	1,37 %
Harald Beck, ÖDP	4	1,37 %
Marion Langer, ÖDP	5	1,71 %
Bernhard Ziegler, ÖDP	4	1,37 %
Alexander Stein, ÖDP	5	1,71 %
Elke Dosch, ÖDP	5	1,71 %
Brigitte Pauluhn, ÖDP	8	2,73 %
BP	188	2,65 %
Uwe Hartmann, BP	9	4,79 %
Sascha Kecke, BP	6	3,19 %
Martin Dirschbacher, BP	6	3,19 %
Aileen Bimmerlein, BP	7	3,72 %
Oliver Hess, BP	6	3,19 %
Oliver Höhn, BP	6	3,19 %
Karl-Heinz Rönninger, BP	6	3,19 %
Birgit Hartmann, BP	6	3,19 %
Günther Riegel, BP	6	3,19 %
Nina Will, BP	4	2,13 %
Ernst Van Huet, BP	3	1,60 %
Volker Skop, BP	3	1,60 %
Rudolf Stadtell, BP	3	1,60 %
Anette Schneider, BP	3	1,60 %
Renate Mey, BP	3	1,60 %
Katharina Paul-Heß, BP	3	1,60 %
Claudia Somorowsky, BP	3	1,60 %
Michaela Kecke, BP	3	1,60 %
Thomas Rodamer, BP	3	1,60 %

	Anzahl	Prozent
Janina Van Huet, BP	3	1,60 %
Ellen Rammig, BP	3	1,60 %
Jürgen Rammig, BP	3	1,60 %
Melissa Rammig, BP	3	1,60 %
Tanja Riegel, BP	3	1,60 %
Sabine Nagel, BP	3	1,60 %
Günter Mey, BP	3	1,60 %
Harald Nagel, BP	3	1,60 %
Hilmar Vogel, BP	4	2,13 %
Sigmar Dönig, BP	3	1,60 %
Laura Lackner, BP	3	1,60 %
André Hofmann, BP	3	1,60 %
Dagmar Kuhn, BP	3	1,60 %
Mark Nagel, BP	3	1,60 %
Tanja Vogel, BP	4	2,13 %
Ingrid Weinmann, BP	3	1,60 %
Manfred Schneider, BP	3	1,60 %
Dominik Pohley, BP	3	1,60 %
Adolf Virnekäs, BP	3	1,60 %
Niklas Barrett, BP	3	1,60 %
Petra Karschti, BP	3	1,60 %
Hans Pötzingler, BP	3	1,60 %
Manuela Grosche, BP	4	2,13 %
Pascal Arenz, BP	3	1,60 %
Lotte Rönninger, BP	3	1,60 %
Ingrid Dünfelder, BP	6	3,19 %
Thomas Karschti, BP	3	1,60 %
Gerlinde Kuhn, BP	6	3,19 %
Silvia Dönig, BP	2	1,06 %
Erwin Draxler, BP	2	1,06 %
Berthold Weinmann, BP	2	1,06 %

Kreisstadt Kitzingen - Kitzingen, Kindergarten St. Michael Etwash

Kreistagswahl 15.03.2020




CSU = Christlich-Soziale Union in Bayern e.V.

FREIE WÄHLER/FW-Kreisverband Kitzingen = FREIE WÄHLER/FREIE WÄHLER-Kreisverband Kitzingen

SPD = Sozialdemokratische Partei Deutschlands

Wahlbeteiligung



Kitzingen, Florian-Geyer-Halle, Gymnastikraum

	Anzahl	Prozent
CSU	2.002	30,05 %
Timo Markert, CSU	65	3,25 %
Barbara Becker, CSU	56	2,80 %
Dr. Otto Hünnerkopf, CSU	50	2,50 %
Gerlinde Martin, CSU	44	2,20 %
Stefan Güntner, CSU	88	4,40 %
Dr. jur. Werner Knaier, CSU	42	2,10 %
Marcel Hannweber, CSU	35	1,75 %
Reinhold Kuhn, CSU	41	2,05 %
Manuela Strohofer, CSU	41	2,05 %
Sabrina Stemplowsky, CSU	50	2,50 %
Ferdinand Fürst zu Castell-Castell, CSU	47	2,35 %
Josef Wächter, CSU	35	1,75 %
Doris Paul, CSU	38	1,90 %
Heiko Bäuerlein, CSU	29	1,45 %
Robert Scheller, CSU	38	1,90 %
Gertrud Schwab, CSU	43	2,15 %
Gerhard Schenkel, CSU	37	1,85 %
Heinz Dorsch, CSU	29	1,45 %
Alfons Saugel, CSU	29	1,45 %
Eva Dinkel, CSU	29	1,45 %
Rainer Ott, CSU	29	1,45 %
Elmar Henke, CSU	32	1,60 %
Dieter Haag, CSU	31	1,55 %
René Schlehr, CSU	29	1,45 %
Tibor Brumme, CSU	49	2,45 %
Erich Hegwein, CSU	29	1,45 %
Thomas Reichert, CSU	29	1,45 %
Sibylle Säger, CSU	28	1,40 %
Bernhard Brückner, CSU	31	1,55 %
Frank Gimperlein, CSU	32	1,60 %
Annemarie Mauer, CSU	26	1,30 %
Marlene Bauer, CSU	29	1,45 %
Simon Rinke, CSU	29	1,45 %
Marion Frischholz, CSU	29	1,45 %
Manfred Kleinschrodt, CSU	26	1,30 %
Ruth Albrecht, CSU	26	1,30 %
Sandra Hannweber, CSU	29	1,45 %

	Anzahl	Prozent
Dr. med. dent. Bent Hanel, CSU	29	1,45 %
Hartmut Stiller, CSU	43	2,15 %
Julia Pfriem, CSU	31	1,55 %
Dr. oen. Uwe Matheus, CSU	30	1,50 %
Heidi Plömpel, CSU	31	1,55 %
Anke Schunk, CSU	30	1,50 %
Peter Riegler, CSU	24	1,20 %
Bernd Lussert, CSU	34	1,70 %
Elisabeth Drescher, CSU	24	1,20 %
Laura Voit, CSU	23	1,15 %
Peter Brandner, CSU	23	1,15 %
Maria Fieber, CSU	26	1,30 %
Fabian Uhl, CSU	23	1,15 %
Lilian Laacke, CSU	23	1,15 %
Manfred Ziegler, CSU	26	1,30 %
Dr. med. Stephan Küntzer, CSU	47	2,35 %
Michael Fackelmann, CSU	23	1,15 %
Ulrike Freifrau von Mauchenheim, gen. Bechtolsheim, CSU	21	1,05 %
Horst Reuther, CSU	22	1,10 %
Peter Sterk, CSU	21	1,05 %
Helma Schug, CSU	24	1,20 %
Daniel Nagl, CSU	24	1,20 %
Jan Götz, CSU	21	1,05 %
GRÜNE	1.812	27,19 %
Angela Hufnagel, GRÜNE	44	2,43 %
Klaus Sanzenbacher, GRÜNE	35	1,93 %
Christa Büttner, GRÜNE	35	1,93 %
Stefan Schwarz, GRÜNE	38	2,10 %
Dr. Gisela Kramer-Grünwald, GRÜNE	52	2,87 %
Andrea Schmidt, GRÜNE	52	2,87 %
Jonas Kruse, GRÜNE	38	2,10 %
Andrea Rauch, GRÜNE	35	1,93 %
Nico Engelbrecht, GRÜNE	35	1,93 %
Andrea Drexelius, GRÜNE	35	1,93 %
Harald Godron, GRÜNE	34	1,88 %
Eva Trapp, GRÜNE	31	1,71 %
Frank Hufnagel, GRÜNE	31	1,71 %
Stefanie Schumacher, GRÜNE	32	1,77 %

	Anzahl	Prozent
Dr. rer. nat. Hans-Martin Hoffmann, GRÜNE	31	1,71 %
Regina Hetterich, GRÜNE	28	1,55 %
Willi Hörrmann, GRÜNE	28	1,55 %
Birgit Zugelder-Hofmann, GRÜNE	28	1,55 %
Herbert Schmidt, GRÜNE	28	1,55 %
Ursula Marpoder, GRÜNE	28	1,55 %
Armin Döpfner, GRÜNE	28	1,55 %
Theresa Sanzenbacher, GRÜNE	28	1,55 %
Peter Laumer, GRÜNE	28	1,55 %
Melanie Stöcklein, GRÜNE	28	1,55 %
Ulrich Drexelius, GRÜNE	28	1,55 %
Sylvia Krüger-Schrauth, GRÜNE	29	1,60 %
Heiner Schmidt, GRÜNE	31	1,71 %
Hajar Noori, GRÜNE	28	1,55 %
Markus Krüger, GRÜNE	28	1,55 %
Xenia Bastert, GRÜNE	28	1,55 %
Thomas Ziegler, GRÜNE	28	1,55 %
Astrid Franssen, GRÜNE	31	1,71 %
Moritz Hornung, GRÜNE	28	1,55 %
Silke Seebeck, GRÜNE	28	1,55 %
Victor Trapp, GRÜNE	28	1,55 %
Waltraud Lutz-Neugebauer, GRÜNE	28	1,55 %
Jens Schellhase, GRÜNE	28	1,55 %
Imelda Weippert, GRÜNE	28	1,55 %
Bernd Zeidler, GRÜNE	31	1,71 %
Elfriede Hahn-Schwind, GRÜNE	28	1,55 %
Jörg Schlüter, GRÜNE	28	1,55 %
Sara Arab, GRÜNE	28	1,55 %
Manfred Erhard, GRÜNE	28	1,55 %
Anna-Lea Beckenbauer, GRÜNE	28	1,55 %
Joachim Neugebauer, GRÜNE	28	1,55 %
Julia Wenner, GRÜNE	28	1,55 %
Artie Gutschera, GRÜNE	33	1,82 %
Gabriele Gauer, GRÜNE	28	1,55 %
Reinhard Schmid, GRÜNE	28	1,55 %
Julia Gilfert, GRÜNE	28	1,55 %
Peter Bieber, GRÜNE	28	1,55 %
Anna Mebs, GRÜNE	27	1,49 %
Liam Franssen, GRÜNE	27	1,49 %

	Anzahl	Prozent
Heidelinde Kruckow, GRÜNE	27	1,49 %
Dieter Then, GRÜNE	26	1,43 %
Christine Seynstahl, GRÜNE	25	1,38 %
Conny Gutschera, GRÜNE	28	1,55 %
Petra Godron, GRÜNE	25	1,38 %
Hans-Georg Plate, GRÜNE	23	1,27 %
Rita Gryzla, GRÜNE	23	1,27 %
FREIE WÄHLER/FW-Kreisverband Kitzingen	531	7,97 %
Tamara Bischof, FREIE WÄHLER/FW-Kreisverband Kitzingen	57	10,73 %
Josef Mend, FREIE WÄHLER/FW-Kreisverband Kitzingen	23	4,33 %
Stefan Wolbert, FREIE WÄHLER/FW-Kreisverband Kitzingen	18	3,39 %
Dr. med. Susanne Knof, FREIE WÄHLER/FW-Kreisverband Kitzingen	21	3,95 %
Udo Gebert, FREIE WÄHLER/FW-Kreisverband Kitzingen	10	1,88 %
Dr. Roland Hardörfer, FREIE WÄHLER/FW-Kreisverband Kitzingen	16	3,01 %
Heinrich Wörner, FREIE WÄHLER/FW-Kreisverband Kitzingen	10	1,88 %
Volker Schmitt, FREIE WÄHLER/FW-Kreisverband Kitzingen	11	2,07 %
Guido Braun, FREIE WÄHLER/FW-Kreisverband Kitzingen	10	1,88 %
Dieter Lenzer, FREIE WÄHLER/FW-Kreisverband Kitzingen	10	1,88 %
Ernst Nickel, FREIE WÄHLER/FW-Kreisverband Kitzingen	7	1,32 %
Sabrina Bischof, FREIE WÄHLER/FW-Kreisverband Kitzingen	10	1,88 %
Ingrid Reifenscheid-Eckert, FREIE WÄHLER/FW-Kreisverband Kitzingen	7	1,32 %
Gerlinde Stier, FREIE WÄHLER/FW-Kreisverband Kitzingen	7	1,32 %
Herbert Volkamer, FREIE WÄHLER/FW-Kreisverband Kitzingen	13	2,45 %
Eckhard Himmel, FREIE WÄHLER/FW-Kreisverband Kitzingen	7	1,32 %
Herbert Biebelriether, FREIE WÄHLER/FW-Kreisverband Kitzingen	7	1,32 %

	Anzahl	Prozent
Peter Kraus, FREIE WÄHLER/FW-Kreisverband Kitzingen	7	1,32 %
Carolin Meyer, FREIE WÄHLER/FW-Kreisverband Kitzingen	10	1,88 %
Matthias Bielek, FREIE WÄHLER/FW-Kreisverband Kitzingen	7	1,32 %
Peter Kornell, FREIE WÄHLER/FW-Kreisverband Kitzingen	7	1,32 %
Paul Streng, FREIE WÄHLER/FW-Kreisverband Kitzingen	10	1,88 %
Lothar Nagel, FREIE WÄHLER/FW-Kreisverband Kitzingen	7	1,32 %
Johanna Sendner, FREIE WÄHLER/FW-Kreisverband Kitzingen	6	1,13 %
Frank Stierhof, FREIE WÄHLER/FW-Kreisverband Kitzingen	9	1,69 %
Rudolf Schaller, FREIE WÄHLER/FW-Kreisverband Kitzingen	6	1,13 %
Gerhard Ackermann, FREIE WÄHLER/FW-Kreisverband Kitzingen	6	1,13 %
Peter Eschenbacher, FREIE WÄHLER/FW-Kreisverband Kitzingen	12	2,26 %
Konrad Mittenzwei, FREIE WÄHLER/FW-Kreisverband Kitzingen	7	1,32 %
Ulrich Falk, FREIE WÄHLER/FW-Kreisverband Kitzingen	6	1,13 %
August Hopf, FREIE WÄHLER/FW-Kreisverband Kitzingen	6	1,13 %
Cengiz Zarbo, FREIE WÄHLER/FW-Kreisverband Kitzingen	9	1,69 %
Dirk Albrecht, FREIE WÄHLER/FW-Kreisverband Kitzingen	6	1,13 %
Winfried Weidt, FREIE WÄHLER/FW-Kreisverband Kitzingen	6	1,13 %
Anja Hirt, FREIE WÄHLER/FW-Kreisverband Kitzingen	6	1,13 %
Simone Thomalla-Ossenkemper, FREIE WÄHLER/FW-Kreisverband Kitzingen	6	1,13 %
Rudolf Donath, FREIE WÄHLER/FW-Kreisverband Kitzingen	6	1,13 %
Helmut Schleyer, FREIE WÄHLER/FW-Kreisverband Kitzingen	6	1,13 %
Siegfried Hummel, FREIE WÄHLER/FW-Kreisverband Kitzingen	6	1,13 %

	Anzahl	Prozent
Eva-Sophia Rückel, FREIE WÄHLER/FW-Kreisverband Kitzingen	6	1,13 %
Wolfgang Brosche, FREIE WÄHLER/FW-Kreisverband Kitzingen	6	1,13 %
Gustav Tasch, FREIE WÄHLER/FW-Kreisverband Kitzingen	6	1,13 %
Andrea Pfannes, FREIE WÄHLER/FW-Kreisverband Kitzingen	6	1,13 %
Manuela Jamm, FREIE WÄHLER/FW-Kreisverband Kitzingen	6	1,13 %
Carolin Wegmann, FREIE WÄHLER/FW-Kreisverband Kitzingen	9	1,69 %
Klaus Heinrich, FREIE WÄHLER/FW-Kreisverband Kitzingen	6	1,13 %
Thomas Grimmer, FREIE WÄHLER/FW-Kreisverband Kitzingen	6	1,13 %
Rouven Lewandowski, FREIE WÄHLER/FW-Kreisverband Kitzingen	6	1,13 %
Ralf Trump, FREIE WÄHLER/FW-Kreisverband Kitzingen	7	1,32 %
Dr. Heinfried Hahn, FREIE WÄHLER/FW-Kreisverband Kitzingen	6	1,13 %
Heinrich Stier, FREIE WÄHLER/FW-Kreisverband Kitzingen	6	1,13 %
Herbert Holzapfel, FREIE WÄHLER/FW-Kreisverband Kitzingen	6	1,13 %
Nina Sahlmüller, FREIE WÄHLER/FW-Kreisverband Kitzingen	6	1,13 %
Felix Wallström, FREIE WÄHLER/FW-Kreisverband Kitzingen	9	1,69 %
Friedrich Düll, FREIE WÄHLER/FW-Kreisverband Kitzingen	9	1,69 %
Robert Menz, FREIE WÄHLER/FW-Kreisverband Kitzingen	6	1,13 %
Thomas Pauli, FREIE WÄHLER/FW-Kreisverband Kitzingen	5	0,94 %
Hans Brummer, FREIE WÄHLER/FW-Kreisverband Kitzingen	5	0,94 %
Peggy Knauer, FREIE WÄHLER/FW-Kreisverband Kitzingen	4	0,75 %
Hilar Burkard, FREIE WÄHLER/FW-Kreisverband Kitzingen	4	0,75 %
AfD	410	6,15 %
Andrea Klingen, AfD	23	5,61 %
Christian Klingen, AfD	24	5,85 %
Stefan Doliwa, AfD	21	5,12 %

	Anzahl	Prozent
Alfred Ackermann, AfD	21	5,12 %
Lars Goldbach, AfD	21	5,12 %
Marlis Ceslok, AfD	21	5,12 %
Gerda Reisberg, AfD	21	5,12 %
Hannelore Postel, AfD	21	5,12 %
Markus Kl ingen, AfD	24	5,85 %
Marius Jaekel, AfD	21	5,12 %
Karin Zesar, AfD	21	5,12 %
Marion Kirstein, AfD	24	5,85 %
Dr. med. Bernhard Sturn, AfD	21	5,12 %
Siegfried Postel, AfD	18	4,39 %
Heinz Ackermann, AfD	18	4,39 %
Ruth Doliwa, AfD	18	4,39 %
Daniela Strobel-Langenh an, AfD	18	4,39 %
Claudia Idselis, AfD	18	4,39 %
Detlef Idselis, AfD	18	4,39 %
Diana Ulm, AfD	18	4,39 %
SPD	859	12,89 %
Eva-Maria Weimann, SPD	22	2,56 %
Heinz Galuschka, SPD	15	1,75 %
Astrid Glos, SPD	44	5,12 %
Robert Finster, SPD	15	1,75 %
Margit Hofmann, SPD	24	2,79 %
Dr. med. Jürgen Kößler, SPD	18	2,10 %
Martina Sagstetter, SPD	22	2,56 %
Manfred Paul, SPD	41	4,77 %
Annabell Röhner, SPD	15	1,75 %
Maurice Then, SPD	15	1,75 %
Uta Wandera, SPD	13	1,51 %
Otto Kolesch, SPD	12	1,40 %
Ute Freibott, SPD	15	1,75 %
Marcus Hegwein, SPD	15	1,75 %
Dr. Marlies Thein, SPD	15	1,75 %
Gerald Möhrlein, SPD	18	2,10 %
Dr. med. Brigitte Endres-Paul, SPD	26	3,03 %
Harald Kopp, SPD	12	1,40 %
Barbara Hügelschäffer, SPD	17	1,98 %
Bernd Moser, SPD	26	3,03 %
Elvira Kahnt, SPD	20	2,33 %

	Anzahl	Prozent
Oskar Münzer, SPD	11	1,28 %
Dr. Margarete Klein-Pfeuffer, SPD	13	1,51 %
Dr. Wolfgang Patzwahl, SPD	12	1,40 %
Anja Bachmann, SPD	11	1,28 %
Klaus Hoffmann, SPD	11	1,28 %
Barbara Nikola-Bier, SPD	11	1,28 %
Gerhard Heß, SPD	11	1,28 %
Rosa Semle, SPD	11	1,28 %
Gerhard Uhl, SPD	11	1,28 %
Marianne Greif, SPD	12	1,40 %
Stefan Söllner, SPD	11	1,28 %
Helen Freifrau von Hoyningen-Huene, SPD	14	1,63 %
Hans-Dieter Kern, SPD	11	1,28 %
Ursula Uhl, SPD	13	1,51 %
Dietmar Schuler, SPD	11	1,28 %
Doris Eckstein, SPD	11	1,28 %
Othmar Röhner, SPD	11	1,28 %
Ulrike Münzer, SPD	11	1,28 %
Uwe Hagen, SPD	11	1,28 %
Monika Conrad, SPD	11	1,28 %
Klaus Heisel, SPD	23	2,68 %
Oskar Friedel, SPD	11	1,28 %
Dieter Söllner, SPD	11	1,28 %
Christian Küster, SPD	11	1,28 %
Marc-André Behrendt, SPD	11	1,28 %
Gerd Semle, SPD	10	1,16 %
Michael Langer, SPD	10	1,16 %
Armin Grötsch, SPD	10	1,16 %
Dr. Dirk Dantz, SPD	10	1,16 %
August Hering, SPD	10	1,16 %
Edgar Töpfer, SPD	10	1,16 %
Ewald Greif, SPD	10	1,16 %
Eugen Reifenscheid, SPD	16	1,86 %
Markus Pusch, SPD	9	1,05 %
Gerhard Schulzki, SPD	9	1,05 %
Dr. rer. nat. Volker Freiherr von Hoyningen-Huene, SPD	12	1,40 %
Peter Geier, SPD	9	1,05 %
Josef Günther, SPD	9	1,05 %
Christiane Berneth, SPD	9	1,05 %

	Anzahl	Prozent
FDP	65	0,98 %
Hans Müller, FDP	2	3,08 %
Stefan Deppisch, FDP	2	3,08 %
Mathias Krönert, FDP	2	3,08 %
Astrid Jung, FDP	2	3,08 %
Bernhard Etzelmüller, FDP	2	3,08 %
Clemens Schneider, FDP	2	3,08 %
Markus Greulich, FDP	2	3,08 %
Chiara Britting, FDP	3	4,62 %
Christian Heinle, FDP	2	3,08 %
Kristina Amendt, FDP	2	3,08 %
Thomas Adamik, FDP	2	3,08 %
Wolfgang Reuchlein, FDP	5	7,69 %
Stefan Köhler, FDP	2	3,08 %
Jan-Felix Beuerlein, FDP	2	3,08 %
Björn Holeschak, FDP	2	3,08 %
Benno Müller, FDP	2	3,08 %
Wolf-Eckhard Walz, FDP	2	3,08 %
Angela Kießling-Fischer, FDP	2	3,08 %
Christoph Müller, FDP	2	3,08 %
Ralf Hopfengart, FDP	2	3,08 %
Marco Koletschka, FDP	1	1,54 %
Alexander Wehr, FDP	1	1,54 %
Andreas Elster, FDP	1	1,54 %
Michael Mörer, FDP	1	1,54 %
Bernhard Achter, FDP	1	1,54 %
Sabine Häring, FDP	1	1,54 %
Helga Lohmann, FDP	1	1,54 %
Lisa Weiß, FDP	2	3,08 %
Christian Friedrich, FDP	1	1,54 %
Stefan Kaupert, FDP	1	1,54 %
Anita Zwinkau, FDP	1	1,54 %
Martin Stadtelmeyer, FDP	1	1,54 %
Heidemarie Wagner, FDP	1	1,54 %
Klaus Feser, FDP	1	1,54 %
Christine Scheler, FDP	1	1,54 %
Sandra Müller-Britting, FDP	1	1,54 %
Ute Enzenberger, FDP	1	1,54 %
Olindo Di Biasi, FDP	1	1,54 %
Bernd Djalek, FDP	1	1,54 %

	Anzahl	Prozent
Bernd Enzenberger, FDP	1	1,54 %
FW-FBW	434	6,51 %
Dr. Uwe Pfeiffle, FW-FBW	44	10,14 %
Karl-Dieter Fuchs, FW-FBW	13	3,00 %
Wolfram Beha, FW-FBW	14	3,23 %
Hermann Queck, FW-FBW	7	1,61 %
Simon Haag, FW-FBW	7	1,61 %
Manfred Freitag, FW-FBW	28	6,45 %
Roland Hoh, FW-FBW	8	1,84 %
Joachim Lott, FW-FBW	5	1,15 %
Dietrich Hermann, FW-FBW	14	3,23 %
Daniel Bayer, FW-FBW	5	1,15 %
Christiane Denk, FW-FBW	7	1,61 %
Rudolf Sattes, FW-FBW	10	2,30 %
Stefan Wehr, FW-FBW	5	1,15 %
Dieter Burlein, FW-FBW	5	1,15 %
Willi Hertlein, FW-FBW	7	1,61 %
Alfred Schnabel, FW-FBW	4	0,92 %
Elke Pfeiffle, FW-FBW	11	2,53 %
Marcus Götz, FW-FBW	7	1,61 %
Sabine Fuchs, FW-FBW	4	0,92 %
Dieter Koch, FW-FBW	13	3,00 %
Tobias Volk, FW-FBW	10	2,30 %
Steven Haass, FW-FBW	4	0,92 %
Frank Schmitt, FW-FBW	4	0,92 %
David Haass, FW-FBW	4	0,92 %
Otto Volk, FW-FBW	3	0,69 %
Evi Luckert, FW-FBW	6	1,38 %
Max Spiegel, FW-FBW	10	2,30 %
Stefan Schweser, FW-FBW	3	0,69 %
Christoph Hofmann, FW-FBW	10	2,30 %
Peter Enck, FW-FBW	4	0,92 %
Uwe Graßl, FW-FBW	7	1,61 %
Jasmin Sattes, FW-FBW	9	2,07 %
Sabine Schenkel-Drenkard, FW-FBW	6	1,38 %
Lutz Heyne, FW-FBW	3	0,69 %
Gerd Heiser, FW-FBW	10	2,30 %
Romana Wahner, FW-FBW	3	0,69 %
Niklas Brehm, FW-FBW	4	0,92 %

	Anzahl	Prozent
Michael Herbig, FW-FBW	6	1,38 %
Johannes Luckert, FW-FBW	7	1,61 %
Ralph Hofmann, FW-FBW	6	1,38 %
Rolf Wenkheimer, FW-FBW	3	0,69 %
Friedrich Haag, FW-FBW	6	1,38 %
Helga Brand, FW-FBW	3	0,69 %
Utta Poch, FW-FBW	9	2,07 %
Christian Töpfer, FW-FBW	3	0,69 %
Thorsten Dennerlein, FW-FBW	6	1,38 %
Karin Kohles, FW-FBW	3	0,69 %
Monika Hirsch-Günther, FW-FBW	3	0,69 %
Andreas Fuchs, FW-FBW	3	0,69 %
Dr. Bertram Poch, FW-FBW	9	2,07 %
Dagmar Ludwig, FW-FBW	3	0,69 %
Günther Kohles, FW-FBW	6	1,38 %
Markus Pallingen, FW-FBW	3	0,69 %
Christian Oppel, FW-FBW	3	0,69 %
Klaus Rügamer, FW-FBW	3	0,69 %
Frank Hoh, FW-FBW	6	1,38 %
Gertrud Katzenberger, FW-FBW	6	1,38 %
Alfred Sattes, FW-FBW	6	1,38 %
Manuela Hofmann, FW-FBW	3	0,69 %
Georg Wittmann, FW-FBW	10	2,30 %
UsW	90	1,35 %
Siegfried Müller, UsW	14	15,56 %
Werner May, UsW	7	7,78 %
Manfred Marstaller, UsW	5	5,56 %
Manuel Müller, UsW	6	6,67 %
Hermann Pfannes, UsW	3	3,33 %
Rolf Ferenczy, UsW	12	13,33 %
Heidi Hergert, UsW	3	3,33 %
Friedrich Lenhart, UsW	4	4,44 %
Stefan Grau, UsW	2	2,22 %
Bettina Kristinus, UsW	2	2,22 %
Christian Müller, UsW	2	2,22 %
Werner Hecht, UsW	2	2,22 %
Dieter Köberle, UsW	2	2,22 %
Dominic Niedermeyer, UsW	2	2,22 %
Birte May, UsW	2	2,22 %
Michael Dorsch, UsW	2	2,22 %

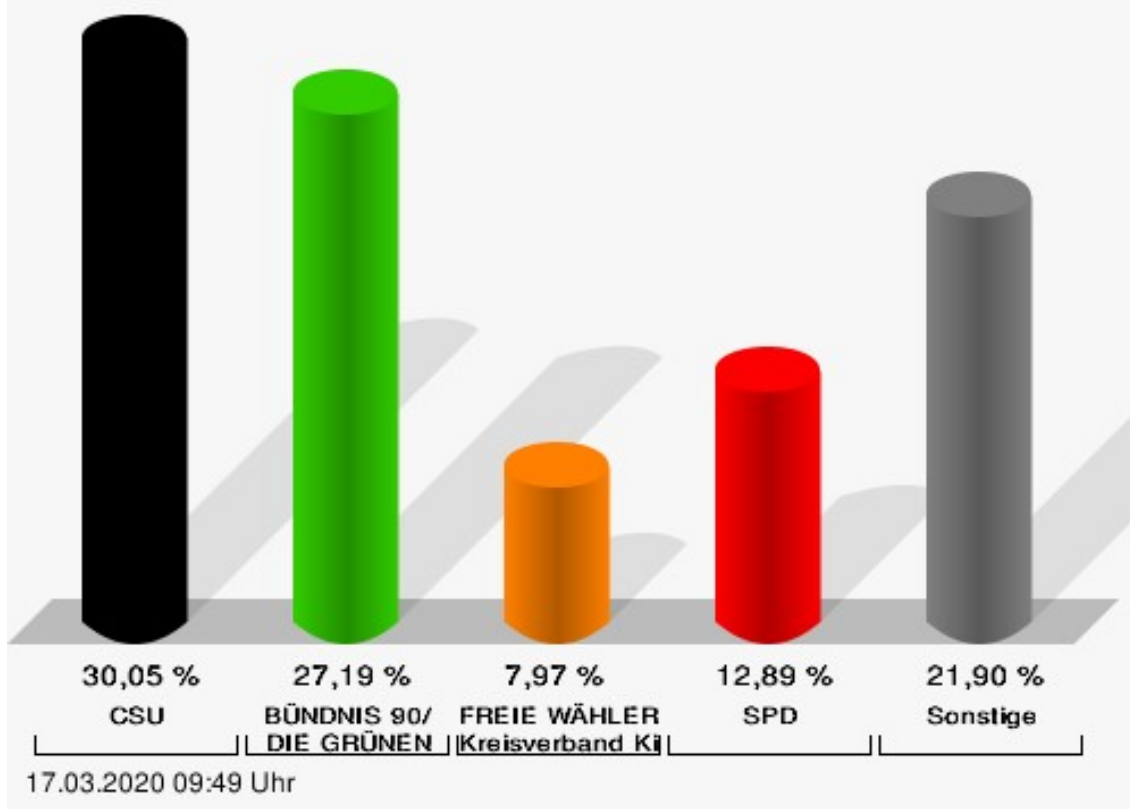
	Anzahl	Prozent
Karl Jeschke, UsW	2	2,22 %
Jürgen Niedermeyer, UsW	2	2,22 %
Anja Müller-Meister, UsW	2	2,22 %
Kurt Lamparter, UsW	2	2,22 %
Sandra Pfannes, UsW	2	2,22 %
Michael Schmitt, UsW	2	2,22 %
Gerd Müller, UsW	2	2,22 %
Miroslaw Dragon, UsW	2	2,22 %
Elisabeth Müller, UsW	2	2,22 %
Reinhard Scherzer, UsW	2	2,22 %
ÖDP	435	6,53 %
Reinhard Trump, ÖDP	20	4,60 %
Alexander Meier, ÖDP	17	3,91 %
Bianca Tröge, ÖDP	33	7,59 %
Erich Jakubczyk, ÖDP	16	3,68 %
Jens Pauluhn, ÖDP	31	7,13 %
Sigrid Dostal, ÖDP	16	3,68 %
Ulf Katzenberger, ÖDP	23	5,29 %
Hinnerk Vinzent, ÖDP	16	3,68 %
Sonja Gekeler-Hölscher, ÖDP	13	2,99 %
Annette Prectel, ÖDP	16	3,68 %
Matthias Lux, ÖDP	14	3,22 %
Margarita Mäder-Schmidt, ÖDP	7	1,61 %
Karola Trump, ÖDP	6	1,38 %
Herbert Pröstler, ÖDP	6	1,38 %
Karoline Mayer-Nuss, ÖDP	6	1,38 %
Stephanie Bauer, ÖDP	8	1,84 %
Thomas Schneider, ÖDP	6	1,38 %
Johannes Feller, ÖDP	6	1,38 %
Harald Weber, ÖDP	6	1,38 %
Wolfram Soldan, ÖDP	8	1,84 %
Hannelore Vinzent, ÖDP	5	1,15 %
Stefan Lenzer, ÖDP	5	1,15 %
Gottfried Schade, ÖDP	8	1,84 %
Petra Hösch, ÖDP	7	1,61 %
Silvia Paulus-Hildner, ÖDP	6	1,38 %
Martin Tröge, ÖDP	9	2,07 %
Marion Katzenberger, ÖDP	7	1,61 %
Thomas Abendroth, ÖDP	5	1,15 %
Friederike Kolb, ÖDP	5	1,15 %

	Anzahl	Prozent
Michael Hildner, ÖDP	5	1,15 %
Elke Özdil-Schlichthörlein, ÖDP	5	1,15 %
Werner Müller, ÖDP	5	1,15 %
Christian Schneider, ÖDP	5	1,15 %
Karolin Meier, ÖDP	5	1,15 %
Laura Goller, ÖDP	11	2,53 %
Christiane Lindörfer, ÖDP	5	1,15 %
Martin Günzel, ÖDP	8	1,84 %
Fatemeh Mohammadi Motlagh, ÖDP	5	1,15 %
Doris Herrmann, ÖDP	7	1,61 %
Dariusz Migula, ÖDP	4	0,92 %
Andrea McWright-Lapp, ÖDP	4	0,92 %
Siegfried Fröhling, ÖDP	4	0,92 %
Harald Beck, ÖDP	4	0,92 %
Marion Langer, ÖDP	8	1,84 %
Bernhard Ziegler, ÖDP	4	0,92 %
Alexander Stein, ÖDP	4	0,92 %
Elke Dosch, ÖDP	4	0,92 %
Brigitte Pauluhn, ÖDP	7	1,61 %
BP	25	0,38 %
Uwe Hartmann, BP	12	48,00 %
Sascha Kecke, BP	0	0,00 %
Martin Dirschbacher, BP	0	0,00 %
Aileen Bimmerlein, BP	3	12,00 %
Oliver Hess, BP	0	0,00 %
Oliver Höhn, BP	3	12,00 %
Karl-Heinz Rönninger, BP	0	0,00 %
Birgit Hartmann, BP	0	0,00 %
Günther Riegel, BP	0	0,00 %
Nina Will, BP	3	12,00 %
Ernst Van Huet, BP	0	0,00 %
Volker Skop, BP	0	0,00 %
Rudolf Stadtler, BP	0	0,00 %
Anette Schneider, BP	0	0,00 %
Renate Mey, BP	0	0,00 %
Katharina Paul-Heß, BP	0	0,00 %
Claudia Somorowsky, BP	3	12,00 %
Michaela Kecke, BP	0	0,00 %
Thomas Rodamer, BP	0	0,00 %

	Anzahl	Prozent
Janina Van Huet, BP	0	0,00 %
Ellen Rammig, BP	0	0,00 %
Jürgen Rammig, BP	0	0,00 %
Melissa Rammig, BP	1	4,00 %
Tanja Riegel, BP	0	0,00 %
Sabine Nagel, BP	0	0,00 %
Günter Mey, BP	0	0,00 %
Harald Nagel, BP	0	0,00 %
Hilmar Vogel, BP	0	0,00 %
Sigmar Dönig, BP	0	0,00 %
Laura Lackner, BP	0	0,00 %
André Hofmann, BP	0	0,00 %
Dagmar Kuhn, BP	0	0,00 %
Mark Nagel, BP	0	0,00 %
Tanja Vogel, BP	0	0,00 %
Ingrid Weinmann, BP	0	0,00 %
Manfred Schneider, BP	0	0,00 %
Dominik Pohley, BP	0	0,00 %
Adolf Virnekäs, BP	0	0,00 %
Niklas Barrett, BP	0	0,00 %
Petra Karschti, BP	0	0,00 %
Hans Pötzingler, BP	0	0,00 %
Manuela Grosche, BP	0	0,00 %
Pascal Arenz, BP	0	0,00 %
Lotte Rönninger, BP	0	0,00 %
Ingrid Dünfelder, BP	0	0,00 %
Thomas Karschti, BP	0	0,00 %
Gerlinde Kuhn, BP	0	0,00 %
Silvia Dönig, BP	0	0,00 %
Erwin Draxler, BP	0	0,00 %
Berthold Weinmann, BP	0	0,00 %

Kreisstadt Kitzingen - Kitzingen, Florian-Geyer-Halle, Gymnastik

Kreistagswahl 15.03.2020




CSU = Christlich-Soziale Union in Bayern e.V.

FREIE WÄHLER/FW-Kreisverband Kitzingen = FREIE WÄHLER/FREIE WÄHLER-Kreisverband Kitzingen

SPD = Sozialdemokratische Partei Deutschlands

Wahlbeteiligung



Kitzingen, Berufsschule II

	Anzahl	Prozent
CSU	2.225	21,11 %
Timo Markert, CSU	70	3,15 %
Barbara Becker, CSU	50	2,25 %
Dr. Otto Hünnerkopf, CSU	49	2,20 %
Gerlinde Martin, CSU	44	1,98 %
Stefan Güntner, CSU	78	3,51 %
Dr. jur. Werner Knaier, CSU	40	1,80 %
Marcel Hannweber, CSU	37	1,66 %
Reinhold Kuhn, CSU	38	1,71 %
Manuela Strohofer, CSU	42	1,89 %
Sabrina Stemplowsky, CSU	43	1,93 %
Ferdinand Fürst zu Castell-Castell, CSU	42	1,89 %
Josef Wächter, CSU	35	1,57 %
Doris Paul, CSU	38	1,71 %
Heiko Bäuerlein, CSU	35	1,57 %
Robert Scheller, CSU	34	1,53 %
Gertrud Schwab, CSU	47	2,11 %
Gerhard Schenkel, CSU	42	1,89 %
Heinz Dorsch, CSU	36	1,62 %
Alfons Saugel, CSU	39	1,75 %
Eva Dinkel, CSU	35	1,57 %
Rainer Ott, CSU	36	1,62 %
Elmar Henke, CSU	36	1,62 %
Dieter Haag, CSU	38	1,71 %
René Schlehr, CSU	41	1,84 %
Tibor Brumme, CSU	42	1,89 %
Erich Hegwein, CSU	36	1,62 %
Thomas Reichert, CSU	38	1,71 %
Sibylle Säger, CSU	36	1,62 %
Bernhard Brückner, CSU	33	1,48 %
Frank Gimperlein, CSU	36	1,62 %
Annemarie Mauer, CSU	33	1,48 %
Marlene Bauer, CSU	33	1,48 %
Simon Rinke, CSU	36	1,62 %
Marion Frischholz, CSU	34	1,53 %
Manfred Kleinschrodt, CSU	33	1,48 %
Ruth Albrecht, CSU	32	1,44 %
Sandra Hannweber, CSU	35	1,57 %

	Anzahl	Prozent
Dr. med. dent. Bent Hanel, CSU	33	1,48 %
Hartmut Stiller, CSU	37	1,66 %
Julia Pfriem, CSU	41	1,84 %
Dr. oen. Uwe Matheus, CSU	32	1,44 %
Heidi Plömpel, CSU	37	1,66 %
Anke Schunk, CSU	37	1,66 %
Peter Riegler, CSU	31	1,39 %
Bernd Lussert, CSU	34	1,53 %
Elisabeth Drescher, CSU	30	1,35 %
Laura Voit, CSU	35	1,57 %
Peter Brandner, CSU	29	1,30 %
Maria Fieber, CSU	29	1,30 %
Fabian Uhl, CSU	29	1,30 %
Lilian Laacke, CSU	35	1,57 %
Manfred Ziegler, CSU	28	1,26 %
Dr. med. Stephan Küntzer, CSU	55	2,47 %
Michael Fackelmann, CSU	28	1,26 %
Ulrike Freifrau von Mauchenheim, gen. Bechtolsheim, CSU	27	1,21 %
Horst Reuther, CSU	26	1,17 %
Peter Sterk, CSU	26	1,17 %
Helma Schug, CSU	25	1,12 %
Daniel Nagl, CSU	30	1,35 %
Jan Götz, CSU	29	1,30 %
GRÜNE	3.219	30,54 %
Angela Hufnagel, GRÜNE	75	2,33 %
Klaus Sanzenbacher, GRÜNE	72	2,24 %
Christa Büttner, GRÜNE	76	2,36 %
Stefan Schwarz, GRÜNE	65	2,02 %
Dr. Gisela Kramer-Grünwald, GRÜNE	89	2,76 %
Andrea Schmidt, GRÜNE	70	2,17 %
Jonas Kruse, GRÜNE	66	2,05 %
Andrea Rauch, GRÜNE	58	1,80 %
Nico Engelbrecht, GRÜNE	60	1,86 %
Andrea Drexelius, GRÜNE	61	1,89 %
Harald Godron, GRÜNE	61	1,89 %
Eva Trapp, GRÜNE	72	2,24 %
Frank Hufnagel, GRÜNE	56	1,74 %
Stefanie Schumacher, GRÜNE	57	1,77 %

	Anzahl	Prozent
Dr. rer. nat. Hans-Martin Hoffmann, GRÜNE	60	1,86 %
Regina Hetterich, GRÜNE	59	1,83 %
Willi Hörrmann, GRÜNE	58	1,80 %
Birgit Zugelder-Hofmann, GRÜNE	56	1,74 %
Herbert Schmidt, GRÜNE	53	1,65 %
Ursula Marpoder, GRÜNE	52	1,62 %
Armin Döpfner, GRÜNE	52	1,62 %
Theresa Sanzenbacher, GRÜNE	59	1,83 %
Peter Laumer, GRÜNE	54	1,68 %
Melanie Stöcklein, GRÜNE	56	1,74 %
Ulrich Drexelius, GRÜNE	53	1,65 %
Sylvia Krüger-Schrauth, GRÜNE	54	1,68 %
Heiner Schmidt, GRÜNE	51	1,58 %
Hajar Noori, GRÜNE	52	1,62 %
Markus Krüger, GRÜNE	52	1,62 %
Xenia Bastert, GRÜNE	53	1,65 %
Thomas Ziegler, GRÜNE	50	1,55 %
Astrid Franssen, GRÜNE	50	1,55 %
Moritz Hornung, GRÜNE	48	1,49 %
Silke Seebeck, GRÜNE	47	1,46 %
Victor Trapp, GRÜNE	53	1,65 %
Waltraud Lutz-Neugebauer, GRÜNE	47	1,46 %
Jens Schellhase, GRÜNE	51	1,58 %
Imelda Weippert, GRÜNE	47	1,46 %
Bernd Zeidler, GRÜNE	54	1,68 %
Elfriede Hahn-Schwind, GRÜNE	46	1,43 %
Jörg Schlüter, GRÜNE	46	1,43 %
Sara Arab, GRÜNE	49	1,52 %
Manfred Erhard, GRÜNE	45	1,40 %
Anna-Lea Beckenbauer, GRÜNE	48	1,49 %
Joachim Neugebauer, GRÜNE	45	1,40 %
Julia Wenner, GRÜNE	47	1,46 %
Artie Gutschera, GRÜNE	51	1,58 %
Gabriele Gauer, GRÜNE	45	1,40 %
Reinhard Schmid, GRÜNE	44	1,37 %
Julia Gilfert, GRÜNE	44	1,37 %
Peter Bieber, GRÜNE	48	1,49 %
Anna Mebs, GRÜNE	46	1,43 %
Liam Franssen, GRÜNE	47	1,46 %

	Anzahl	Prozent
Heidelinde Kruckow, GRÜNE	44	1,37 %
Dieter Then, GRÜNE	43	1,34 %
Christine Seynstahl, GRÜNE	51	1,58 %
Conny Gutschera, GRÜNE	46	1,43 %
Petra Godron, GRÜNE	41	1,27 %
Hans-Georg Plate, GRÜNE	44	1,37 %
Rita Gryzla, GRÜNE	40	1,24 %
FREIE WÄHLER/FW-Kreisverband Kitzingen	1.109	10,52 %
Tamara Bischof, FREIE WÄHLER/FW-Kreisverband Kitzingen	64	5,77 %
Josef Mend, FREIE WÄHLER/FW-Kreisverband Kitzingen	34	3,07 %
Stefan Wolbert, FREIE WÄHLER/FW-Kreisverband Kitzingen	24	2,16 %
Dr. med. Susanne Knof, FREIE WÄHLER/FW-Kreisverband Kitzingen	22	1,98 %
Udo Gebert, FREIE WÄHLER/FW-Kreisverband Kitzingen	19	1,71 %
Dr. Roland Hardörfer, FREIE WÄHLER/FW-Kreisverband Kitzingen	23	2,07 %
Heinrich Wörner, FREIE WÄHLER/FW-Kreisverband Kitzingen	17	1,53 %
Volker Schmitt, FREIE WÄHLER/FW-Kreisverband Kitzingen	17	1,53 %
Guido Braun, FREIE WÄHLER/FW-Kreisverband Kitzingen	20	1,80 %
Dieter Lenzer, FREIE WÄHLER/FW-Kreisverband Kitzingen	20	1,80 %
Ernst Nickel, FREIE WÄHLER/FW-Kreisverband Kitzingen	17	1,53 %
Sabrina Bischof, FREIE WÄHLER/FW-Kreisverband Kitzingen	26	2,34 %
Ingrid Reifenscheid-Eckert, FREIE WÄHLER/FW-Kreisverband Kitzingen	23	2,07 %
Gerlinde Stier, FREIE WÄHLER/FW-Kreisverband Kitzingen	17	1,53 %
Herbert Volkamer, FREIE WÄHLER/FW-Kreisverband Kitzingen	24	2,16 %
Eckhard Himmel, FREIE WÄHLER/FW-Kreisverband Kitzingen	19	1,71 %
Herbert Biebelriether, FREIE WÄHLER/FW-Kreisverband Kitzingen	17	1,53 %

	Anzahl	Prozent
Peter Kraus, FREIE WÄHLER/FW-Kreisverband Kitzingen	22	1,98 %
Carolin Meyer, FREIE WÄHLER/FW-Kreisverband Kitzingen	18	1,62 %
Matthias Bielek, FREIE WÄHLER/FW-Kreisverband Kitzingen	18	1,62 %
Peter Kornell, FREIE WÄHLER/FW-Kreisverband Kitzingen	17	1,53 %
Paul Streng, FREIE WÄHLER/FW-Kreisverband Kitzingen	18	1,62 %
Lothar Nagel, FREIE WÄHLER/FW-Kreisverband Kitzingen	17	1,53 %
Johanna Sendner, FREIE WÄHLER/FW-Kreisverband Kitzingen	19	1,71 %
Frank Stierhof, FREIE WÄHLER/FW-Kreisverband Kitzingen	22	1,98 %
Rudolf Schaller, FREIE WÄHLER/FW-Kreisverband Kitzingen	17	1,53 %
Gerhard Ackermann, FREIE WÄHLER/FW-Kreisverband Kitzingen	17	1,53 %
Peter Eschenbacher, FREIE WÄHLER/FW-Kreisverband Kitzingen	17	1,53 %
Konrad Mittenzwei, FREIE WÄHLER/FW-Kreisverband Kitzingen	20	1,80 %
Ulrich Falk, FREIE WÄHLER/FW-Kreisverband Kitzingen	16	1,44 %
August Hopf, FREIE WÄHLER/FW-Kreisverband Kitzingen	20	1,80 %
Cengiz Zarbo, FREIE WÄHLER/FW-Kreisverband Kitzingen	19	1,71 %
Dirk Albrecht, FREIE WÄHLER/FW-Kreisverband Kitzingen	16	1,44 %
Winfried Weidt, FREIE WÄHLER/FW-Kreisverband Kitzingen	16	1,44 %
Anja Hirt, FREIE WÄHLER/FW-Kreisverband Kitzingen	16	1,44 %
Simone Thomalla-Ossenkemper, FREIE WÄHLER/FW-Kreisverband Kitzingen	16	1,44 %
Rudolf Donath, FREIE WÄHLER/FW-Kreisverband Kitzingen	16	1,44 %
Helmut Schleyer, FREIE WÄHLER/FW-Kreisverband Kitzingen	15	1,35 %
Siegfried Hummel, FREIE WÄHLER/FW-Kreisverband Kitzingen	15	1,35 %

	Anzahl	Prozent
Eva-Sophia Rückel, FREIE WÄHLER/FW-Kreisverband Kitzingen	15	1,35 %
Wolfgang Brosche, FREIE WÄHLER/FW-Kreisverband Kitzingen	15	1,35 %
Gustav Tasch, FREIE WÄHLER/FW-Kreisverband Kitzingen	16	1,44 %
Andrea Pfannes, FREIE WÄHLER/FW-Kreisverband Kitzingen	15	1,35 %
Manuela Jamm, FREIE WÄHLER/FW-Kreisverband Kitzingen	15	1,35 %
Carolin Wegmann, FREIE WÄHLER/FW-Kreisverband Kitzingen	15	1,35 %
Klaus Heinrich, FREIE WÄHLER/FW-Kreisverband Kitzingen	15	1,35 %
Thomas Grimmer, FREIE WÄHLER/FW-Kreisverband Kitzingen	15	1,35 %
Rouven Lewandowski, FREIE WÄHLER/FW-Kreisverband Kitzingen	15	1,35 %
Ralf Trump, FREIE WÄHLER/FW-Kreisverband Kitzingen	15	1,35 %
Dr. Heinfried Hahn, FREIE WÄHLER/FW-Kreisverband Kitzingen	15	1,35 %
Heinrich Stier, FREIE WÄHLER/FW-Kreisverband Kitzingen	15	1,35 %
Herbert Holzapfel, FREIE WÄHLER/FW-Kreisverband Kitzingen	15	1,35 %
Nina Sahlmüller, FREIE WÄHLER/FW-Kreisverband Kitzingen	18	1,62 %
Felix Wallström, FREIE WÄHLER/FW-Kreisverband Kitzingen	15	1,35 %
Friedrich Düll, FREIE WÄHLER/FW-Kreisverband Kitzingen	15	1,35 %
Robert Menz, FREIE WÄHLER/FW-Kreisverband Kitzingen	15	1,35 %
Thomas Pauli, FREIE WÄHLER/FW-Kreisverband Kitzingen	14	1,26 %
Hans Brummer, FREIE WÄHLER/FW-Kreisverband Kitzingen	14	1,26 %
Peggy Knauer, FREIE WÄHLER/FW-Kreisverband Kitzingen	16	1,44 %
Hilar Burkard, FREIE WÄHLER/FW-Kreisverband Kitzingen	16	1,44 %
AfD	804	7,63 %
Andrea Klingen, AfD	46	5,72 %
Christian Klingen, AfD	43	5,35 %
Stefan Doliwa, AfD	40	4,98 %

	Anzahl	Prozent
Alfred Ackermann, AfD	39	4,85 %
Lars Goldbach, AfD	42	5,22 %
Marlis Ceslok, AfD	39	4,85 %
Gerda Reisberg, AfD	42	5,22 %
Hannelore Postel, AfD	39	4,85 %
Markus Klingen, AfD	39	4,85 %
Marius Jaekel, AfD	42	5,22 %
Karin Zesar, AfD	39	4,85 %
Marion Kirstein, AfD	39	4,85 %
Dr. med. Bernhard Sturn, AfD	39	4,85 %
Siegfried Postel, AfD	39	4,85 %
Heinz Ackermann, AfD	39	4,85 %
Ruth Doliwa, AfD	39	4,85 %
Daniela Strobel-Langenhan, AfD	42	5,22 %
Claudia Idselis, AfD	37	4,60 %
Detlef Idselis, AfD	38	4,73 %
Diana Ulm, AfD	42	5,22 %
SPD	1.543	14,64 %
Eva-Maria Weimann, SPD	41	2,66 %
Heinz Galuschka, SPD	39	2,53 %
Astrid Glos, SPD	52	3,37 %
Robert Finster, SPD	38	2,46 %
Margit Hofmann, SPD	41	2,66 %
Dr. med. Jürgen Kößler, SPD	35	2,27 %
Martina Sagstetter, SPD	27	1,75 %
Manfred Paul, SPD	52	3,37 %
Annabell Röhner, SPD	25	1,62 %
Maurice Then, SPD	24	1,56 %
Uta Wandera, SPD	24	1,56 %
Otto Kolesch, SPD	25	1,62 %
Ute Freibott, SPD	29	1,88 %
Marcus Hegwein, SPD	23	1,49 %
Dr. Marlies Thein, SPD	26	1,69 %
Gerald Möhrlein, SPD	31	2,01 %
Dr. med. Brigitte Endres-Paul, SPD	40	2,59 %
Harald Kopp, SPD	23	1,49 %
Barbara Hügelschäffer, SPD	27	1,75 %
Bernd Moser, SPD	42	2,72 %
Elvira Kahnt, SPD	29	1,88 %

	Anzahl	Prozent
Oskar Münzer, SPD	24	1,56 %
Dr. Margarete Klein-Pfeuffer, SPD	23	1,49 %
Dr. Wolfgang Patzwahl, SPD	27	1,75 %
Anja Bachmann, SPD	24	1,56 %
Klaus Hoffmann, SPD	20	1,30 %
Barbara Nikola-Bier, SPD	20	1,30 %
Gerhard Heß, SPD	21	1,36 %
Rosa Semle, SPD	23	1,49 %
Gerhard Uhl, SPD	24	1,56 %
Marianne Greif, SPD	33	2,14 %
Stefan Söllner, SPD	23	1,49 %
Helen Freifrau von Hoyningen-Huene, SPD	21	1,36 %
Hans-Dieter Kern, SPD	19	1,23 %
Ursula Uhl, SPD	26	1,69 %
Dietmar Schuler, SPD	20	1,30 %
Doris Eckstein, SPD	19	1,23 %
Othmar Röhner, SPD	20	1,30 %
Ulrike Münzer, SPD	23	1,49 %
Uwe Hagen, SPD	32	2,07 %
Monika Conrad, SPD	19	1,23 %
Klaus Heisel, SPD	25	1,62 %
Oskar Friedel, SPD	18	1,17 %
Dieter Söllner, SPD	21	1,36 %
Christian Küster, SPD	19	1,23 %
Marc-André Behrendt, SPD	19	1,23 %
Gerd Semle, SPD	21	1,36 %
Michael Langer, SPD	21	1,36 %
Armin Grötsch, SPD	19	1,23 %
Dr. Dirk Dantz, SPD	34	2,20 %
August Hering, SPD	18	1,17 %
Edgar Töpfer, SPD	21	1,36 %
Ewald Greif, SPD	24	1,56 %
Eugen Reifenscheid, SPD	19	1,23 %
Markus Pusch, SPD	18	1,17 %
Gerhard Schulzki, SPD	18	1,17 %
Dr. rer. nat. Volker Freiherr von Hoyningen-Huene, SPD	18	1,17 %
Peter Geier, SPD	19	1,23 %
Josef Günther, SPD	19	1,23 %
Christiane Berneth, SPD	18	1,17 %

	Anzahl	Prozent
FDP	147	1,39 %
Hans Müller, FDP	8	5,44 %
Stefan Deppisch, FDP	6	4,08 %
Mathias Krönert, FDP	6	4,08 %
Astrid Jung, FDP	8	5,44 %
Bernhard Etzelmüller, FDP	4	2,72 %
Clemens Schneider, FDP	6	4,08 %
Markus Greulich, FDP	4	2,72 %
Chiara Britting, FDP	4	2,72 %
Christian Heinle, FDP	4	2,72 %
Kristina Amendt, FDP	12	8,16 %
Thomas Adamik, FDP	4	2,72 %
Wolfgang Reuchlein, FDP	5	3,40 %
Stefan Köhler, FDP	4	2,72 %
Jan-Felix Beuerlein, FDP	4	2,72 %
Björn Holeschak, FDP	5	3,40 %
Benno Müller, FDP	4	2,72 %
Wolf-Eckhard Walz, FDP	4	2,72 %
Angela Kießling-Fischer, FDP	4	2,72 %
Christoph Müller, FDP	4	2,72 %
Ralf Hopfengart, FDP	4	2,72 %
Marco Koletschka, FDP	3	2,04 %
Alexander Wehr, FDP	2	1,36 %
Andreas Elster, FDP	2	1,36 %
Michael Mörer, FDP	2	1,36 %
Bernhard Achter, FDP	2	1,36 %
Sabine Häring, FDP	2	1,36 %
Helga Lohmann, FDP	2	1,36 %
Lisa Weiß, FDP	2	1,36 %
Christian Friedrich, FDP	2	1,36 %
Stefan Kaupert, FDP	2	1,36 %
Anita Zwinkau, FDP	2	1,36 %
Martin Stadtelmeyer, FDP	2	1,36 %
Heidemarie Wagner, FDP	3	2,04 %
Klaus Feser, FDP	2	1,36 %
Christine Scheler, FDP	2	1,36 %
Sandra Müller-Britting, FDP	2	1,36 %
Ute Enzenberger, FDP	2	1,36 %
Olindo Di Biasi, FDP	3	2,04 %
Bernd Djalek, FDP	2	1,36 %

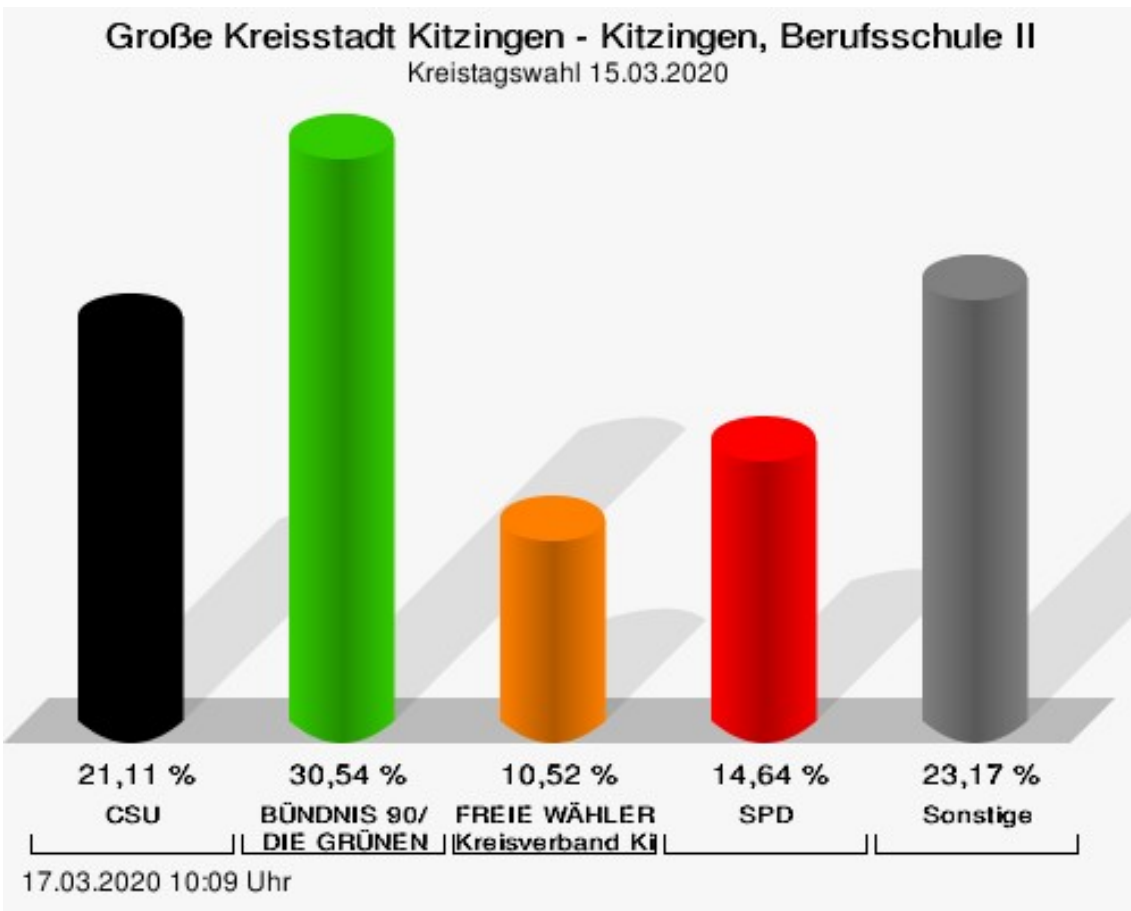
	Anzahl	Prozent
Bernd Enzenberger, FDP	2	1,36 %
FW-FBW	677	6,42 %
Dr. Uwe Pfeiffle, FW-FBW	35	5,17 %
Karl-Dieter Fuchs, FW-FBW	16	2,36 %
Wolfram Beha, FW-FBW	16	2,36 %
Hermann Queck, FW-FBW	18	2,66 %
Simon Haag, FW-FBW	10	1,48 %
Manfred Freitag, FW-FBW	34	5,02 %
Roland Hoh, FW-FBW	8	1,18 %
Joachim Lott, FW-FBW	11	1,62 %
Dietrich Hermann, FW-FBW	19	2,81 %
Daniel Bayer, FW-FBW	11	1,62 %
Christiane Denk, FW-FBW	11	1,62 %
Rudolf Sattes, FW-FBW	12	1,77 %
Stefan Wehr, FW-FBW	17	2,51 %
Dieter Burlein, FW-FBW	15	2,22 %
Willi Hertlein, FW-FBW	8	1,18 %
Alfred Schnabel, FW-FBW	8	1,18 %
Elke Pfeiffle, FW-FBW	8	1,18 %
Marcus Götz, FW-FBW	14	2,07 %
Sabine Fuchs, FW-FBW	8	1,18 %
Dieter Koch, FW-FBW	20	2,95 %
Tobias Volk, FW-FBW	12	1,77 %
Steven Haass, FW-FBW	8	1,18 %
Frank Schmitt, FW-FBW	8	1,18 %
David Haass, FW-FBW	11	1,62 %
Otto Volk, FW-FBW	12	1,77 %
Evi Luckert, FW-FBW	14	2,07 %
Max Spiegel, FW-FBW	8	1,18 %
Stefan Schweser, FW-FBW	8	1,18 %
Christoph Hofmann, FW-FBW	8	1,18 %
Peter Enck, FW-FBW	11	1,62 %
Uwe Graßl, FW-FBW	9	1,33 %
Jasmin Sattes, FW-FBW	11	1,62 %
Sabine Schenkel-Drenkard, FW-FBW	14	2,07 %
Lutz Heyne, FW-FBW	8	1,18 %
Gerd Heiser, FW-FBW	8	1,18 %
Romana Wahner, FW-FBW	8	1,18 %
Niklas Brehm, FW-FBW	8	1,18 %

	Anzahl	Prozent
Michael Herbig, FW-FBW	11	1,62 %
Johannes Luckert, FW-FBW	8	1,18 %
Ralph Hofmann, FW-FBW	8	1,18 %
Rolf Wenkheimer, FW-FBW	8	1,18 %
Friedrich Haag, FW-FBW	13	1,92 %
Helga Brand, FW-FBW	8	1,18 %
Utta Poch, FW-FBW	8	1,18 %
Christian Töpfer, FW-FBW	8	1,18 %
Thorsten Dennerlein, FW-FBW	11	1,62 %
Karin Kohles, FW-FBW	8	1,18 %
Monika Hirsch-Günther, FW-FBW	8	1,18 %
Andreas Fuchs, FW-FBW	8	1,18 %
Dr. Bertram Poch, FW-FBW	11	1,62 %
Dagmar Ludwig, FW-FBW	8	1,18 %
Günther Kohles, FW-FBW	8	1,18 %
Markus Pallingen, FW-FBW	8	1,18 %
Christian Oppel, FW-FBW	8	1,18 %
Klaus Rügamer, FW-FBW	11	1,62 %
Frank Hoh, FW-FBW	8	1,18 %
Gertrud Katzenberger, FW-FBW	8	1,18 %
Alfred Sattes, FW-FBW	7	1,03 %
Manuela Hofmann, FW-FBW	10	1,48 %
Georg Wittmann, FW-FBW	18	2,66 %
UsW	210	1,99 %
Siegfried Müller, UsW	28	13,33 %
Werner May, UsW	10	4,76 %
Manfred Marstaller, UsW	13	6,19 %
Manuel Müller, UsW	12	5,71 %
Hermann Pfannes, UsW	10	4,76 %
Rolf Ferenczy, UsW	15	7,14 %
Heidi Hergert, UsW	6	2,86 %
Friedrich Lenhart, UsW	9	4,29 %
Stefan Grau, UsW	10	4,76 %
Bettina Kristinus, UsW	4	1,90 %
Christian Müller, UsW	4	1,90 %
Werner Hecht, UsW	4	1,90 %
Dieter Köberle, UsW	4	1,90 %
Dominic Niedermeyer, UsW	13	6,19 %
Birte May, UsW	7	3,33 %
Michael Dorsch, UsW	7	3,33 %

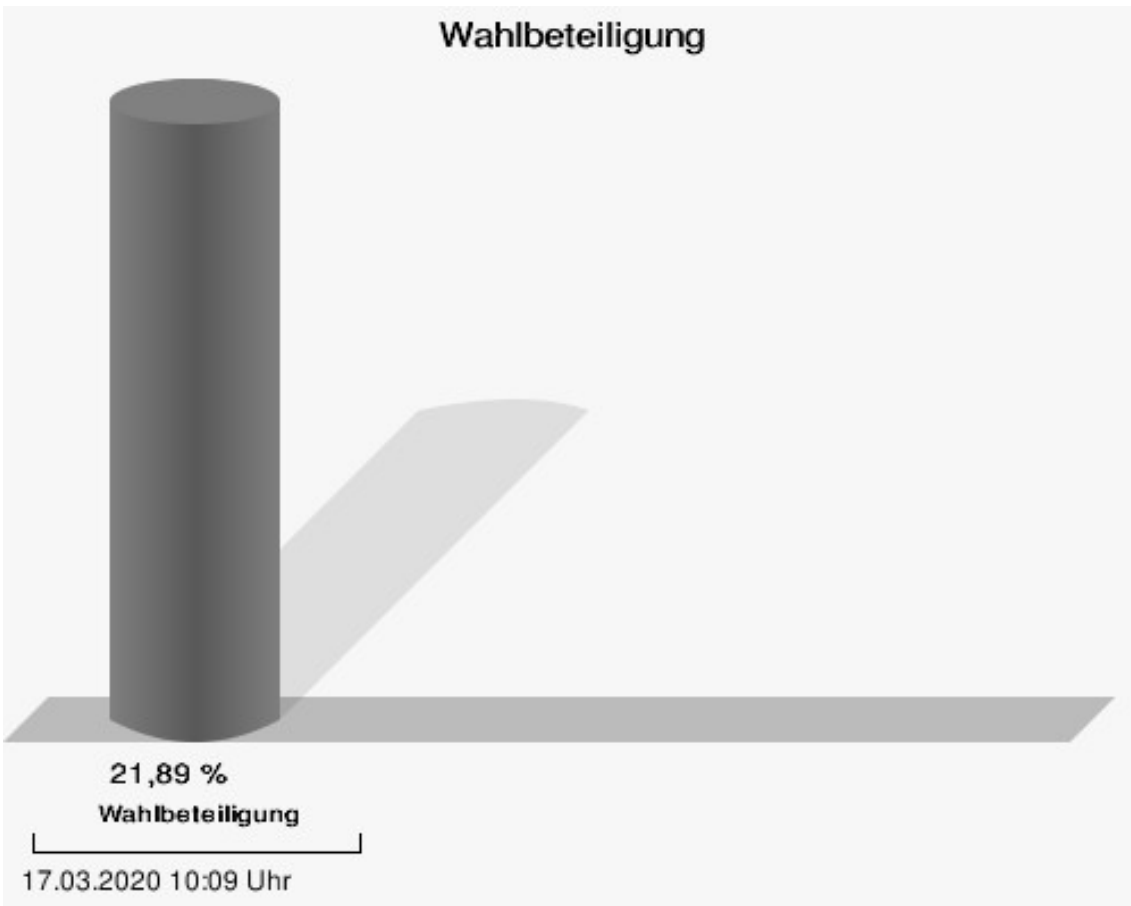
	Anzahl	Prozent
Karl Jeschke, UsW	9	4,29 %
Jürgen Niedermeyer, UsW	4	1,90 %
Anja Müller-Meister, UsW	4	1,90 %
Kurt Lamparter, UsW	10	4,76 %
Sandra Pfannes, UsW	7	3,33 %
Michael Schmitt, UsW	4	1,90 %
Gerd Müller, UsW	4	1,90 %
Miroslaw Dragon, UsW	4	1,90 %
Elisabeth Müller, UsW	4	1,90 %
Reinhard Scherzer, UsW	4	1,90 %
ÖDP	588	5,58 %
Reinhard Trump, ÖDP	27	4,59 %
Alexander Meier, ÖDP	20	3,40 %
Bianca Tröge, ÖDP	41	6,97 %
Erich Jakubczyk, ÖDP	24	4,08 %
Jens Pauluhn, ÖDP	37	6,29 %
Sigrid Dostal, ÖDP	14	2,38 %
Ulf Katzenberger, ÖDP	22	3,74 %
Hinnerk Vinzent, ÖDP	14	2,38 %
Sonja Gekeler-Hölscher, ÖDP	15	2,55 %
Annette Prectel, ÖDP	15	2,55 %
Matthias Lux, ÖDP	11	1,87 %
Margarita Mäder-Schmidt, ÖDP	9	1,53 %
Karola Trump, ÖDP	6	1,02 %
Herbert Pröstler, ÖDP	6	1,02 %
Karoline Mayer-Nuss, ÖDP	9	1,53 %
Stephanie Bauer, ÖDP	15	2,55 %
Thomas Schneider, ÖDP	7	1,19 %
Johannes Feller, ÖDP	19	3,23 %
Harald Weber, ÖDP	6	1,02 %
Wolfram Soldan, ÖDP	17	2,89 %
Hannelore Vinzent, ÖDP	9	1,53 %
Stefan Lenzer, ÖDP	9	1,53 %
Gottfried Schade, ÖDP	12	2,04 %
Petra Hösch, ÖDP	9	1,53 %
Silvia Paulus-Hildner, ÖDP	14	2,38 %
Martin Tröge, ÖDP	6	1,02 %
Marion Katzenberger, ÖDP	13	2,21 %
Thomas Abendroth, ÖDP	10	1,70 %
Friederike Kolb, ÖDP	10	1,70 %

	Anzahl	Prozent
Michael Hildner, ÖDP	11	1,87 %
Elke Özdil-Schlichthörlein, ÖDP	6	1,02 %
Werner Müller, ÖDP	6	1,02 %
Christian Schneider, ÖDP	6	1,02 %
Karolin Meier, ÖDP	6	1,02 %
Laura Goller, ÖDP	12	2,04 %
Christiane Lindörfer, ÖDP	10	1,70 %
Martin Günzel, ÖDP	15	2,55 %
Fatemeh Mohammadi Motlagh, ÖDP	6	1,02 %
Doris Herrmann, ÖDP	6	1,02 %
Dariusz Migula, ÖDP	9	1,53 %
Andrea McWright-Lapp, ÖDP	9	1,53 %
Siegfried Fröhling, ÖDP	6	1,02 %
Harald Beck, ÖDP	9	1,53 %
Marion Langer, ÖDP	15	2,55 %
Bernhard Ziegler, ÖDP	10	1,70 %
Alexander Stein, ÖDP	6	1,02 %
Elke Dosch, ÖDP	6	1,02 %
Brigitte Pauluhn, ÖDP	8	1,36 %
BP	17	0,16 %
Uwe Hartmann, BP	6	35,29 %
Sascha Kecke, BP	3	17,65 %
Martin Dirschbacher, BP	3	17,65 %
Aileen Bimmerlein, BP	0	0,00 %
Oliver Hess, BP	0	0,00 %
Oliver Höhn, BP	3	17,65 %
Karl-Heinz Rönninger, BP	0	0,00 %
Birgit Hartmann, BP	0	0,00 %
Günther Riegel, BP	0	0,00 %
Nina Will, BP	0	0,00 %
Ernst Van Huet, BP	0	0,00 %
Volker Skop, BP	0	0,00 %
Rudolf Stadtler, BP	0	0,00 %
Anette Schneider, BP	0	0,00 %
Renate Mey, BP	0	0,00 %
Katharina Paul-Heß, BP	0	0,00 %
Claudia Somorowsky, BP	0	0,00 %
Michaela Kecke, BP	0	0,00 %
Thomas Rodamer, BP	0	0,00 %

	Anzahl	Prozent
Janina Van Huet, BP	0	0,00 %
Ellen Rammig, BP	0	0,00 %
Jürgen Rammig, BP	0	0,00 %
Melissa Rammig, BP	0	0,00 %
Tanja Riegel, BP	0	0,00 %
Sabine Nagel, BP	0	0,00 %
Günter Mey, BP	0	0,00 %
Harald Nagel, BP	0	0,00 %
Hilmar Vogel, BP	0	0,00 %
Sigmar Dönig, BP	0	0,00 %
Laura Lackner, BP	0	0,00 %
André Hofmann, BP	0	0,00 %
Dagmar Kuhn, BP	0	0,00 %
Mark Nagel, BP	0	0,00 %
Tanja Vogel, BP	0	0,00 %
Ingrid Weinmann, BP	0	0,00 %
Manfred Schneider, BP	0	0,00 %
Dominik Pohley, BP	0	0,00 %
Adolf Virnekäs, BP	0	0,00 %
Niklas Barrett, BP	0	0,00 %
Petra Karschti, BP	0	0,00 %
Hans Pötzingler, BP	0	0,00 %
Manuela Grosche, BP	0	0,00 %
Pascal Arenz, BP	0	0,00 %
Lotte Rönninger, BP	0	0,00 %
Ingrid Dünfelder, BP	0	0,00 %
Thomas Karschti, BP	0	0,00 %
Gerlinde Kuhn, BP	0	0,00 %
Silvia Dönig, BP	0	0,00 %
Erwin Draxler, BP	1	5,88 %
Berthold Weinmann, BP	1	5,88 %



CSU = Christlich-Soziale Union in Bayern e.V.
 FREIE WÄHLER/FW-Kreisverband Kitzingen = FREIE WÄHLER/FREIE WÄHLER-Kreisverband Kitzingen
 SPD = Sozialdemokratische Partei Deutschlands



Kitzingen, Kinderhaus Marshall-Heights-Ring

	Anzahl	Prozent
CSU	1.543	22,98 %
Timo Markert, CSU	47	3,05 %
Barbara Becker, CSU	41	2,66 %
Dr. Otto Hünnerkopf, CSU	34	2,20 %
Gerlinde Martin, CSU	29	1,88 %
Stefan Güntner, CSU	54	3,50 %
Dr. jur. Werner Knaier, CSU	26	1,69 %
Marcel Hannweber, CSU	26	1,69 %
Reinhold Kuhn, CSU	26	1,69 %
Manuela Strohofer, CSU	30	1,94 %
Sabrina Stemplowsky, CSU	34	2,20 %
Ferdinand Fürst zu Castell-Castell, CSU	31	2,01 %
Josef Wächter, CSU	26	1,69 %
Doris Paul, CSU	36	2,33 %
Heiko Bäuerlein, CSU	26	1,69 %
Robert Scheller, CSU	23	1,49 %
Gertrud Schwab, CSU	32	2,07 %
Gerhard Schenkel, CSU	23	1,49 %
Heinz Dorsch, CSU	23	1,49 %
Alfons Saugel, CSU	24	1,56 %
Eva Dinkel, CSU	24	1,56 %
Rainer Ott, CSU	26	1,69 %
Elmar Henke, CSU	29	1,88 %
Dieter Haag, CSU	24	1,56 %
René Schlehr, CSU	23	1,49 %
Tibor Brumme, CSU	28	1,81 %
Erich Hegwein, CSU	23	1,49 %
Thomas Reichert, CSU	23	1,49 %
Sibylle Säger, CSU	26	1,69 %
Bernhard Brückner, CSU	23	1,49 %
Frank Gimperlein, CSU	27	1,75 %
Annemarie Mauer, CSU	23	1,49 %
Marlene Bauer, CSU	23	1,49 %
Simon Rinke, CSU	23	1,49 %
Marion Frischholz, CSU	26	1,69 %
Manfred Kleinschrodt, CSU	23	1,49 %
Ruth Albrecht, CSU	23	1,49 %
Sandra Hannweber, CSU	23	1,49 %

	Anzahl	Prozent
Dr. med. dent. Bent Hanel, CSU	23	1,49 %
Hartmut Stiller, CSU	24	1,56 %
Julia Pfriem, CSU	26	1,69 %
Dr. oen. Uwe Matheus, CSU	22	1,43 %
Heidi Plömpel, CSU	25	1,62 %
Anke Schunk, CSU	22	1,43 %
Peter Riegler, CSU	22	1,43 %
Bernd Lussert, CSU	25	1,62 %
Elisabeth Drescher, CSU	22	1,43 %
Laura Voit, CSU	22	1,43 %
Peter Brandner, CSU	22	1,43 %
Maria Fieber, CSU	22	1,43 %
Fabian Uhl, CSU	22	1,43 %
Lilian Laacke, CSU	21	1,36 %
Manfred Ziegler, CSU	23	1,49 %
Dr. med. Stephan Küntzer, CSU	29	1,88 %
Michael Fackelmann, CSU	20	1,30 %
Ulrike Freifrau von Mauchenheim, gen. Bechtolsheim, CSU	20	1,30 %
Horst Reuther, CSU	23	1,49 %
Peter Sterk, CSU	20	1,30 %
Helma Schug, CSU	18	1,17 %
Daniel Nagl, CSU	18	1,17 %
Jan Götz, CSU	21	1,36 %
GRÜNE	1.196	17,81 %
Angela Hufnagel, GRÜNE	32	2,68 %
Klaus Sanzenbacher, GRÜNE	28	2,34 %
Christa Büttner, GRÜNE	33	2,76 %
Stefan Schwarz, GRÜNE	23	1,92 %
Dr. Gisela Kramer-Grünwald, GRÜNE	41	3,43 %
Andrea Schmidt, GRÜNE	31	2,59 %
Jonas Kruse, GRÜNE	23	1,92 %
Andrea Rauch, GRÜNE	21	1,76 %
Nico Engelbrecht, GRÜNE	20	1,67 %
Andrea Drexelius, GRÜNE	21	1,76 %
Harald Godron, GRÜNE	20	1,67 %
Eva Trapp, GRÜNE	22	1,84 %
Frank Hufnagel, GRÜNE	22	1,84 %
Stefanie Schumacher, GRÜNE	26	2,17 %

	Anzahl	Prozent
Dr. rer. nat. Hans-Martin Hoffmann, GRÜNE	20	1,67 %
Regina Hetterich, GRÜNE	21	1,76 %
Willi Hörrmann, GRÜNE	20	1,67 %
Birgit Zugelder-Hofmann, GRÜNE	21	1,76 %
Herbert Schmidt, GRÜNE	20	1,67 %
Ursula Marpoder, GRÜNE	21	1,76 %
Armin Döpfner, GRÜNE	23	1,92 %
Theresa Sanzenbacher, GRÜNE	20	1,67 %
Peter Laumer, GRÜNE	19	1,59 %
Melanie Stöcklein, GRÜNE	20	1,67 %
Ulrich Drexelius, GRÜNE	17	1,42 %
Sylvia Krüger-Schrauth, GRÜNE	18	1,51 %
Heiner Schmidt, GRÜNE	17	1,42 %
Hajar Noori, GRÜNE	17	1,42 %
Markus Krüger, GRÜNE	19	1,59 %
Xenia Bastert, GRÜNE	18	1,51 %
Thomas Ziegler, GRÜNE	18	1,51 %
Astrid Franssen, GRÜNE	19	1,59 %
Moritz Hornung, GRÜNE	17	1,42 %
Silke Seebeck, GRÜNE	18	1,51 %
Victor Trapp, GRÜNE	17	1,42 %
Waltraud Lutz-Neugebauer, GRÜNE	18	1,51 %
Jens Schellhase, GRÜNE	20	1,67 %
Imelda Weippert, GRÜNE	17	1,42 %
Bernd Zeidler, GRÜNE	17	1,42 %
Elfriede Hahn-Schwind, GRÜNE	20	1,67 %
Jörg Schlüter, GRÜNE	17	1,42 %
Sara Arab, GRÜNE	17	1,42 %
Manfred Erhard, GRÜNE	17	1,42 %
Anna-Lea Beckenbauer, GRÜNE	18	1,51 %
Joachim Neugebauer, GRÜNE	17	1,42 %
Julia Wenner, GRÜNE	18	1,51 %
Artie Gutschera, GRÜNE	17	1,42 %
Gabriele Gauer, GRÜNE	21	1,76 %
Reinhard Schmid, GRÜNE	17	1,42 %
Julia Gilfert, GRÜNE	18	1,51 %
Peter Bieber, GRÜNE	16	1,34 %
Anna Mebs, GRÜNE	19	1,59 %
Liam Franssen, GRÜNE	16	1,34 %

	Anzahl	Prozent
Heidelinde Kruckow, GRÜNE	16	1,34 %
Dieter Then, GRÜNE	15	1,25 %
Christine Seynstahl, GRÜNE	18	1,51 %
Conny Gutschera, GRÜNE	16	1,34 %
Petra Godron, GRÜNE	16	1,34 %
Hans-Georg Plate, GRÜNE	16	1,34 %
Rita Gryzla, GRÜNE	16	1,34 %
FREIE WÄHLER/FW-Kreisverband Kitzingen	834	12,42 %
Tamara Bischof, FREIE WÄHLER/FW-Kreisverband Kitzingen	49	5,88 %
Josef Mend, FREIE WÄHLER/FW-Kreisverband Kitzingen	28	3,36 %
Stefan Wolbert, FREIE WÄHLER/FW-Kreisverband Kitzingen	28	3,36 %
Dr. med. Susanne Knof, FREIE WÄHLER/FW-Kreisverband Kitzingen	16	1,92 %
Udo Gebert, FREIE WÄHLER/FW-Kreisverband Kitzingen	18	2,16 %
Dr. Roland Hardörfer, FREIE WÄHLER/FW-Kreisverband Kitzingen	19	2,28 %
Heinrich Wörner, FREIE WÄHLER/FW-Kreisverband Kitzingen	16	1,92 %
Volker Schmitt, FREIE WÄHLER/FW-Kreisverband Kitzingen	23	2,76 %
Guido Braun, FREIE WÄHLER/FW-Kreisverband Kitzingen	22	2,64 %
Dieter Lenzer, FREIE WÄHLER/FW-Kreisverband Kitzingen	20	2,40 %
Ernst Nickel, FREIE WÄHLER/FW-Kreisverband Kitzingen	20	2,40 %
Sabrina Bischof, FREIE WÄHLER/FW-Kreisverband Kitzingen	18	2,16 %
Ingrid Reifenscheid-Eckert, FREIE WÄHLER/FW-Kreisverband Kitzingen	21	2,52 %
Gerlinde Stier, FREIE WÄHLER/FW-Kreisverband Kitzingen	16	1,92 %
Herbert Volkamer, FREIE WÄHLER/FW-Kreisverband Kitzingen	16	1,92 %
Eckhard Himmel, FREIE WÄHLER/FW-Kreisverband Kitzingen	18	2,16 %
Herbert Biebelriether, FREIE WÄHLER/FW-Kreisverband Kitzingen	15	1,80 %

	Anzahl	Prozent
Peter Kraus, FREIE WÄHLER/FW-Kreisverband Kitzingen	21	2,52 %
Carolin Meyer, FREIE WÄHLER/FW-Kreisverband Kitzingen	19	2,28 %
Matthias Bielek, FREIE WÄHLER/FW-Kreisverband Kitzingen	18	2,16 %
Peter Kornell, FREIE WÄHLER/FW-Kreisverband Kitzingen	13	1,56 %
Paul Streng, FREIE WÄHLER/FW-Kreisverband Kitzingen	9	1,08 %
Lothar Nagel, FREIE WÄHLER/FW-Kreisverband Kitzingen	9	1,08 %
Johanna Sendner, FREIE WÄHLER/FW-Kreisverband Kitzingen	10	1,20 %
Frank Stierhof, FREIE WÄHLER/FW-Kreisverband Kitzingen	12	1,44 %
Rudolf Schaller, FREIE WÄHLER/FW-Kreisverband Kitzingen	9	1,08 %
Gerhard Ackermann, FREIE WÄHLER/FW-Kreisverband Kitzingen	9	1,08 %
Peter Eschenbacher, FREIE WÄHLER/FW-Kreisverband Kitzingen	15	1,80 %
Konrad Mittenzwei, FREIE WÄHLER/FW-Kreisverband Kitzingen	14	1,68 %
Ulrich Falk, FREIE WÄHLER/FW-Kreisverband Kitzingen	9	1,08 %
August Hopf, FREIE WÄHLER/FW-Kreisverband Kitzingen	13	1,56 %
Cengiz Zarbo, FREIE WÄHLER/FW-Kreisverband Kitzingen	9	1,08 %
Dirk Albrecht, FREIE WÄHLER/FW-Kreisverband Kitzingen	13	1,56 %
Winfried Weidt, FREIE WÄHLER/FW-Kreisverband Kitzingen	13	1,56 %
Anja Hirt, FREIE WÄHLER/FW-Kreisverband Kitzingen	9	1,08 %
Simone Thomalla-Ossenkemper, FREIE WÄHLER/FW-Kreisverband Kitzingen	9	1,08 %
Rudolf Donath, FREIE WÄHLER/FW-Kreisverband Kitzingen	9	1,08 %
Helmut Schleyer, FREIE WÄHLER/FW-Kreisverband Kitzingen	10	1,20 %
Siegfried Hummel, FREIE WÄHLER/FW-Kreisverband Kitzingen	12	1,44 %

	Anzahl	Prozent
Eva-Sophia Rückel, FREIE WÄHLER/FW-Kreisverband Kitzingen	10	1,20 %
Wolfgang Brosche, FREIE WÄHLER/FW-Kreisverband Kitzingen	9	1,08 %
Gustav Tasch, FREIE WÄHLER/FW-Kreisverband Kitzingen	10	1,20 %
Andrea Pfannes, FREIE WÄHLER/FW-Kreisverband Kitzingen	13	1,56 %
Manuela Jamm, FREIE WÄHLER/FW-Kreisverband Kitzingen	13	1,56 %
Carolin Wegmann, FREIE WÄHLER/FW-Kreisverband Kitzingen	16	1,92 %
Klaus Heinrich, FREIE WÄHLER/FW-Kreisverband Kitzingen	9	1,08 %
Thomas Grimmer, FREIE WÄHLER/FW-Kreisverband Kitzingen	10	1,20 %
Rouven Lewandowski, FREIE WÄHLER/FW-Kreisverband Kitzingen	9	1,08 %
Ralf Trump, FREIE WÄHLER/FW-Kreisverband Kitzingen	10	1,20 %
Dr. Heinfried Hahn, FREIE WÄHLER/FW-Kreisverband Kitzingen	9	1,08 %
Heinrich Stier, FREIE WÄHLER/FW-Kreisverband Kitzingen	9	1,08 %
Herbert Holzapfel, FREIE WÄHLER/FW-Kreisverband Kitzingen	12	1,44 %
Nina Sahlmüller, FREIE WÄHLER/FW-Kreisverband Kitzingen	10	1,20 %
Felix Wallström, FREIE WÄHLER/FW-Kreisverband Kitzingen	8	0,96 %
Friedrich Düll, FREIE WÄHLER/FW-Kreisverband Kitzingen	8	0,96 %
Robert Menz, FREIE WÄHLER/FW-Kreisverband Kitzingen	8	0,96 %
Thomas Pauli, FREIE WÄHLER/FW-Kreisverband Kitzingen	9	1,08 %
Hans Brummer, FREIE WÄHLER/FW-Kreisverband Kitzingen	8	0,96 %
Peggy Knauer, FREIE WÄHLER/FW-Kreisverband Kitzingen	8	0,96 %
Hilar Burkard, FREIE WÄHLER/FW-Kreisverband Kitzingen	9	1,08 %
AfD	351	5,23 %
Andrea Klingen, AfD	25	7,12 %
Christian Klingen, AfD	19	5,41 %
Stefan Doliwa, AfD	19	5,41 %

	Anzahl	Prozent
Alfred Ackermann, AfD	19	5,41 %
Lars Goldbach, AfD	19	5,41 %
Marlis Ceslok, AfD	17	4,84 %
Gerda Reisberg, AfD	17	4,84 %
Hannelore Postel, AfD	17	4,84 %
Markus Klingen, AfD	17	4,84 %
Marius Jaekel, AfD	17	4,84 %
Karin Zesar, AfD	17	4,84 %
Marion Kirstein, AfD	20	5,70 %
Dr. med. Bernhard Sturn, AfD	17	4,84 %
Siegfried Postel, AfD	17	4,84 %
Heinz Ackermann, AfD	17	4,84 %
Ruth Doliwa, AfD	16	4,56 %
Daniela Strobel-Langenhan, AfD	16	4,56 %
Claudia Idselis, AfD	16	4,56 %
Detlef Idselis, AfD	16	4,56 %
Diana Ulm, AfD	13	3,70 %
SPD	721	10,74 %
Eva-Maria Weimann, SPD	13	1,80 %
Heinz Galuschka, SPD	17	2,36 %
Astrid Glos, SPD	25	3,47 %
Robert Finster, SPD	22	3,05 %
Margit Hofmann, SPD	19	2,64 %
Dr. med. Jürgen Kößler, SPD	10	1,39 %
Martina Sagstetter, SPD	15	2,08 %
Manfred Paul, SPD	20	2,77 %
Annabell Röhner, SPD	10	1,39 %
Maurice Then, SPD	10	1,39 %
Uta Wandera, SPD	10	1,39 %
Otto Kolesch, SPD	10	1,39 %
Ute Freibott, SPD	13	1,80 %
Marcus Hegwein, SPD	10	1,39 %
Dr. Marlies Thein, SPD	11	1,53 %
Gerald Möhrlein, SPD	14	1,94 %
Dr. med. Brigitte Endres-Paul, SPD	18	2,50 %
Harald Kopp, SPD	10	1,39 %
Barbara Hügelschäffer, SPD	10	1,39 %
Bernd Moser, SPD	22	3,05 %
Elvira Kahnt, SPD	16	2,22 %

	Anzahl	Prozent
Oskar Münzer, SPD	10	1,39 %
Dr. Margarete Klein-Pfeuffer, SPD	11	1,53 %
Dr. Wolfgang Patzwahl, SPD	13	1,80 %
Anja Bachmann, SPD	10	1,39 %
Klaus Hoffmann, SPD	10	1,39 %
Barbara Nikola-Bier, SPD	10	1,39 %
Gerhard Heß, SPD	11	1,53 %
Rosa Semle, SPD	10	1,39 %
Gerhard Uhl, SPD	10	1,39 %
Marianne Greif, SPD	16	2,22 %
Stefan Söllner, SPD	10	1,39 %
Helen Freifrau von Hoyningen-Huene, SPD	11	1,53 %
Hans-Dieter Kern, SPD	10	1,39 %
Ursula Uhl, SPD	10	1,39 %
Dietmar Schuler, SPD	10	1,39 %
Doris Eckstein, SPD	10	1,39 %
Othmar Röhner, SPD	11	1,53 %
Ulrike Münzer, SPD	10	1,39 %
Uwe Hagen, SPD	14	1,94 %
Monika Conrad, SPD	10	1,39 %
Klaus Heisel, SPD	14	1,94 %
Oskar Friedel, SPD	10	1,39 %
Dieter Söllner, SPD	10	1,39 %
Christian Küster, SPD	10	1,39 %
Marc-André Behrendt, SPD	10	1,39 %
Gerd Semle, SPD	10	1,39 %
Michael Langer, SPD	10	1,39 %
Armin Grötsch, SPD	10	1,39 %
Dr. Dirk Dantz, SPD	13	1,80 %
August Hering, SPD	10	1,39 %
Edgar Töpfer, SPD	10	1,39 %
Ewald Greif, SPD	11	1,53 %
Eugen Reifenscheid, SPD	10	1,39 %
Markus Pusch, SPD	10	1,39 %
Gerhard Schulzki, SPD	10	1,39 %
Dr. rer. nat. Volker Freiherr von Hoyningen-Huene, SPD	11	1,53 %
Peter Geier, SPD	10	1,39 %
Josef Günther, SPD	10	1,39 %
Christiane Berneth, SPD	10	1,39 %

	Anzahl	Prozent
FDP	92	1,37 %
Hans Müller, FDP	5	5,43 %
Stefan Deppisch, FDP	2	2,17 %
Mathias Krönert, FDP	2	2,17 %
Astrid Jung, FDP	4	4,35 %
Bernhard Etzelmüller, FDP	5	5,43 %
Clemens Schneider, FDP	2	2,17 %
Markus Greulich, FDP	2	2,17 %
Chiara Britting, FDP	2	2,17 %
Christian Heinle, FDP	2	2,17 %
Kristina Amendt, FDP	2	2,17 %
Thomas Adamik, FDP	2	2,17 %
Wolfgang Reuchlein, FDP	2	2,17 %
Stefan Köhler, FDP	2	2,17 %
Jan-Felix Beuerlein, FDP	5	5,43 %
Björn Holeschak, FDP	5	5,43 %
Benno Müller, FDP	2	2,17 %
Wolf-Eckhard Walz, FDP	2	2,17 %
Angela Kießling-Fischer, FDP	5	5,43 %
Christoph Müller, FDP	2	2,17 %
Ralf Hopfengart, FDP	2	2,17 %
Marco Koletschka, FDP	1	1,09 %
Alexander Wehr, FDP	1	1,09 %
Andreas Elster, FDP	4	4,35 %
Michael Mörer, FDP	1	1,09 %
Bernhard Achter, FDP	1	1,09 %
Sabine Häring, FDP	1	1,09 %
Helga Lohmann, FDP	4	4,35 %
Lisa Weiß, FDP	1	1,09 %
Christian Friedrich, FDP	1	1,09 %
Stefan Kaupert, FDP	1	1,09 %
Anita Zwinkau, FDP	4	4,35 %
Martin Stadtelmeyer, FDP	1	1,09 %
Heidemarie Wagner, FDP	1	1,09 %
Klaus Feser, FDP	1	1,09 %
Christine Scheler, FDP	1	1,09 %
Sandra Müller-Britting, FDP	1	1,09 %
Ute Enzenberger, FDP	1	1,09 %
Olindo Di Biasi, FDP	1	1,09 %
Bernd Djalek, FDP	4	4,35 %

	Anzahl	Prozent
Bernd Enzenberger, FDP	4	4,35 %
FW-FBW	1.240	18,47 %
Dr. Uwe Pfeiffle, FW-FBW	50	4,03 %
Karl-Dieter Fuchs, FW-FBW	23	1,85 %
Wolfram Beha, FW-FBW	32	2,58 %
Hermann Queck, FW-FBW	24	1,94 %
Simon Haag, FW-FBW	28	2,26 %
Manfred Freitag, FW-FBW	28	2,26 %
Roland Hoh, FW-FBW	18	1,45 %
Joachim Lott, FW-FBW	18	1,45 %
Dietrich Hermann, FW-FBW	21	1,69 %
Daniel Bayer, FW-FBW	18	1,45 %
Christiane Denk, FW-FBW	24	1,94 %
Rudolf Sattes, FW-FBW	19	1,53 %
Stefan Wehr, FW-FBW	19	1,53 %
Dieter Burlein, FW-FBW	20	1,61 %
Willi Hertlein, FW-FBW	18	1,45 %
Alfred Schnabel, FW-FBW	19	1,53 %
Elke Pfeiffle, FW-FBW	23	1,85 %
Marcus Götz, FW-FBW	20	1,61 %
Sabine Fuchs, FW-FBW	21	1,69 %
Dieter Koch, FW-FBW	23	1,85 %
Tobias Volk, FW-FBW	24	1,94 %
Steven Haass, FW-FBW	20	1,61 %
Frank Schmitt, FW-FBW	18	1,45 %
David Haass, FW-FBW	21	1,69 %
Otto Volk, FW-FBW	21	1,69 %
Evi Luckert, FW-FBW	20	1,61 %
Max Spiegel, FW-FBW	25	2,02 %
Stefan Schweser, FW-FBW	25	2,02 %
Christoph Hofmann, FW-FBW	22	1,77 %
Peter Enck, FW-FBW	22	1,77 %
Uwe Graßl, FW-FBW	22	1,77 %
Jasmin Sattes, FW-FBW	20	1,61 %
Sabine Schenkel-Drenkard, FW-FBW	23	1,85 %
Lutz Heyne, FW-FBW	23	1,85 %
Gerd Heiser, FW-FBW	17	1,37 %
Romana Wahner, FW-FBW	17	1,37 %
Niklas Brehm, FW-FBW	18	1,45 %

	Anzahl	Prozent
Michael Herbig, FW-FBW	19	1,53 %
Johannes Luckert, FW-FBW	20	1,61 %
Ralph Hofmann, FW-FBW	23	1,85 %
Rolf Wenkheimer, FW-FBW	17	1,37 %
Friedrich Haag, FW-FBW	20	1,61 %
Helga Brand, FW-FBW	16	1,29 %
Utta Poch, FW-FBW	18	1,45 %
Christian Töpfer, FW-FBW	16	1,29 %
Thorsten Dennerlein, FW-FBW	18	1,45 %
Karin Kohles, FW-FBW	16	1,29 %
Monika Hirsch-Günther, FW-FBW	17	1,37 %
Andreas Fuchs, FW-FBW	17	1,37 %
Dr. Bertram Poch, FW-FBW	24	1,94 %
Dagmar Ludwig, FW-FBW	17	1,37 %
Günther Kohles, FW-FBW	16	1,29 %
Markus Pallingen, FW-FBW	17	1,37 %
Christian Oppel, FW-FBW	19	1,53 %
Klaus Rügamer, FW-FBW	19	1,53 %
Frank Hoh, FW-FBW	15	1,21 %
Gertrud Katzenberger, FW-FBW	14	1,13 %
Alfred Sattes, FW-FBW	16	1,29 %
Manuela Hofmann, FW-FBW	13	1,05 %
Georg Wittmann, FW-FBW	29	2,34 %
UsW	196	2,92 %
Siegfried Müller, UsW	29	14,80 %
Werner May, UsW	13	6,63 %
Manfred Marstaller, UsW	11	5,61 %
Manuel Müller, UsW	14	7,14 %
Hermann Pfannes, UsW	5	2,55 %
Rolf Ferenczy, UsW	13	6,63 %
Heidi Hergert, UsW	4	2,04 %
Friedrich Lenhart, UsW	10	5,10 %
Stefan Grau, UsW	11	5,61 %
Bettina Kristinus, UsW	8	4,08 %
Christian Müller, UsW	9	4,59 %
Werner Hecht, UsW	4	2,04 %
Dieter Köberle, UsW	6	3,06 %
Dominic Niedermeyer, UsW	7	3,57 %
Birte May, UsW	5	2,55 %
Michael Dorsch, UsW	5	2,55 %

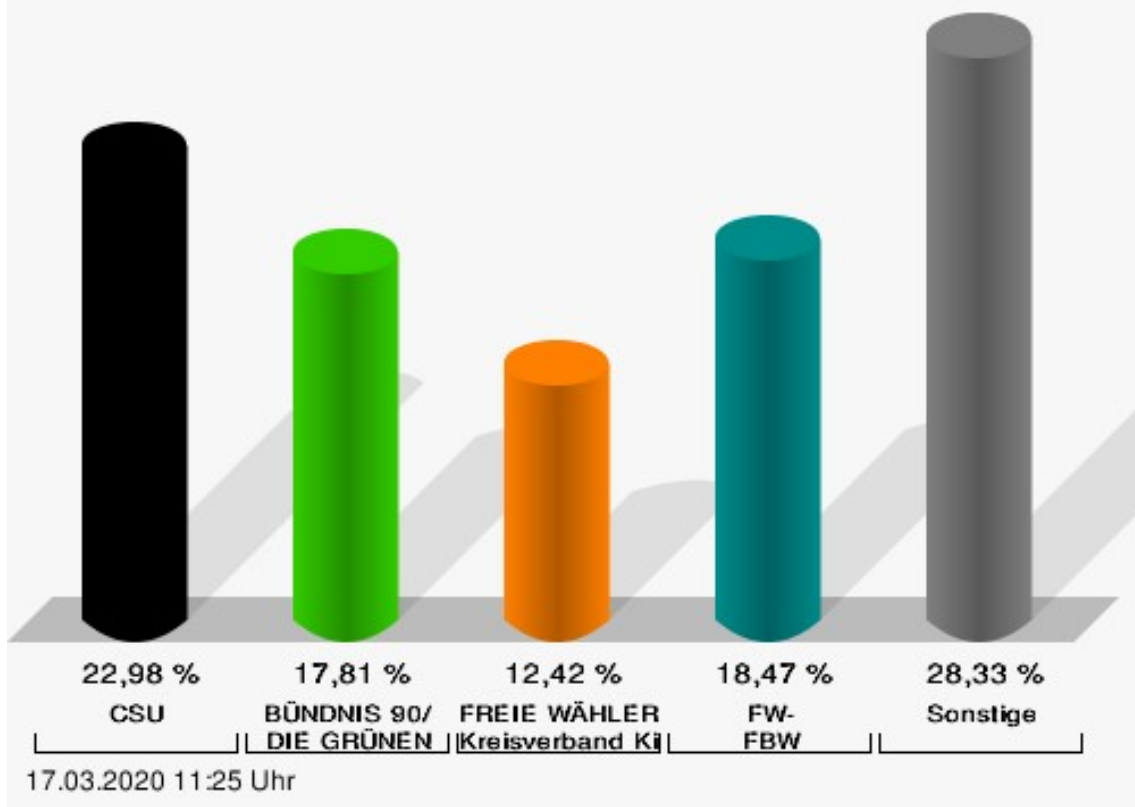
	Anzahl	Prozent
Karl Jeschke, UsW	3	1,53 %
Jürgen Niedermeyer, UsW	4	2,04 %
Anja Müller-Meister, UsW	8	4,08 %
Kurt Lamparter, UsW	7	3,57 %
Sandra Pfannes, UsW	3	1,53 %
Michael Schmitt, UsW	2	1,02 %
Gerd Müller, UsW	2	1,02 %
Mirosław Dragon, UsW	4	2,04 %
Elisabeth Müller, UsW	2	1,02 %
Reinhard Scherzer, UsW	7	3,57 %
ÖDP	437	6,51 %
Reinhard Trump, ÖDP	13	2,97 %
Alexander Meier, ÖDP	13	2,97 %
Bianca Tröge, ÖDP	30	6,86 %
Erich Jakubczyk, ÖDP	13	2,97 %
Jens Pauluhn, ÖDP	27	6,18 %
Sigrid Dostal, ÖDP	12	2,75 %
Ulf Katzenberger, ÖDP	16	3,66 %
Hinnerk Vinzent, ÖDP	10	2,29 %
Sonja Gekeler-Hölscher, ÖDP	12	2,75 %
Annette Prectel, ÖDP	15	3,43 %
Matthias Lux, ÖDP	10	2,29 %
Margarita Mäder-Schmidt, ÖDP	9	2,06 %
Karola Trump, ÖDP	6	1,37 %
Herbert Pröstler, ÖDP	6	1,37 %
Karoline Mayer-Nuss, ÖDP	11	2,52 %
Stephanie Bauer, ÖDP	9	2,06 %
Thomas Schneider, ÖDP	5	1,14 %
Johannes Feller, ÖDP	8	1,83 %
Harald Weber, ÖDP	5	1,14 %
Wolfram Soldan, ÖDP	14	3,20 %
Hannelore Vinzent, ÖDP	6	1,37 %
Stefan Lenzer, ÖDP	5	1,14 %
Gottfried Schade, ÖDP	12	2,75 %
Petra Hösch, ÖDP	9	2,06 %
Silvia Paulus-Hildner, ÖDP	13	2,97 %
Martin Tröge, ÖDP	5	1,14 %
Marion Katzenberger, ÖDP	11	2,52 %
Thomas Abendroth, ÖDP	6	1,37 %
Friederike Kolb, ÖDP	6	1,37 %

	Anzahl	Prozent
Michael Hildner, ÖDP	5	1,14 %
Elke Özdil-Schlichthörlein, ÖDP	10	2,29 %
Werner Müller, ÖDP	5	1,14 %
Christian Schneider, ÖDP	8	1,83 %
Karolin Meier, ÖDP	6	1,37 %
Laura Goller, ÖDP	6	1,37 %
Christiane Lindörfer, ÖDP	12	2,75 %
Martin Günzel, ÖDP	5	1,14 %
Fatemeh Mohammadi Motlagh, ÖDP	5	1,14 %
Doris Herrmann, ÖDP	6	1,37 %
Dariusz Migula, ÖDP	5	1,14 %
Andrea McWright-Lapp, ÖDP	6	1,37 %
Siegfried Fröhling, ÖDP	5	1,14 %
Harald Beck, ÖDP	6	1,37 %
Marion Langer, ÖDP	7	1,60 %
Bernhard Ziegler, ÖDP	8	1,83 %
Alexander Stein, ÖDP	5	1,14 %
Elke Dosch, ÖDP	5	1,14 %
Brigitte Pauluhn, ÖDP	5	1,14 %
BP	105	1,56 %
Uwe Hartmann, BP	14	13,33 %
Sascha Kecke, BP	6	5,71 %
Martin Dirschbacher, BP	2	1,90 %
Aileen Bimmerlein, BP	3	2,86 %
Oliver Hess, BP	3	2,86 %
Oliver Höhn, BP	5	4,76 %
Karl-Heinz Rönninger, BP	4	3,81 %
Birgit Hartmann, BP	5	4,76 %
Günther Riegel, BP	6	5,71 %
Nina Will, BP	2	1,90 %
Ernst Van Huet, BP	1	0,95 %
Volker Skop, BP	5	4,76 %
Rudolf Stadtler, BP	2	1,90 %
Anette Schneider, BP	1	0,95 %
Renate Mey, BP	2	1,90 %
Katharina Paul-Heß, BP	2	1,90 %
Claudia Somorowsky, BP	2	1,90 %
Michaela Kecke, BP	1	0,95 %
Thomas Rodamer, BP	2	1,90 %

	Anzahl	Prozent
Janina Van Huet, BP	2	1,90 %
Ellen Rammig, BP	1	0,95 %
Jürgen Rammig, BP	3	2,86 %
Melissa Rammig, BP	2	1,90 %
Tanja Riegel, BP	1	0,95 %
Sabine Nagel, BP	1	0,95 %
Günter Mey, BP	1	0,95 %
Harald Nagel, BP	1	0,95 %
Hilmar Vogel, BP	1	0,95 %
Sigmar Dönig, BP	1	0,95 %
Laura Lackner, BP	1	0,95 %
André Hofmann, BP	1	0,95 %
Dagmar Kuhn, BP	1	0,95 %
Mark Nagel, BP	1	0,95 %
Tanja Vogel, BP	1	0,95 %
Ingrid Weinmann, BP	1	0,95 %
Manfred Schneider, BP	1	0,95 %
Dominik Pohley, BP	1	0,95 %
Adolf Virnekäs, BP	1	0,95 %
Niklas Barrett, BP	1	0,95 %
Petra Karschti, BP	1	0,95 %
Hans Pötzingler, BP	1	0,95 %
Manuela Grosche, BP	1	0,95 %
Pascal Arenz, BP	1	0,95 %
Lotte Rönninger, BP	1	0,95 %
Ingrid Dünfelder, BP	1	0,95 %
Thomas Karschti, BP	2	1,90 %
Gerlinde Kuhn, BP	1	0,95 %
Silvia Dönig, BP	1	0,95 %
Erwin Draxler, BP	2	1,90 %
Berthold Weinmann, BP	1	0,95 %

Große Kreisstadt Kitzingen - Kitzingen, Kinderhaus Marshall-Heights-F

Kreistagswahl 15.03.2020

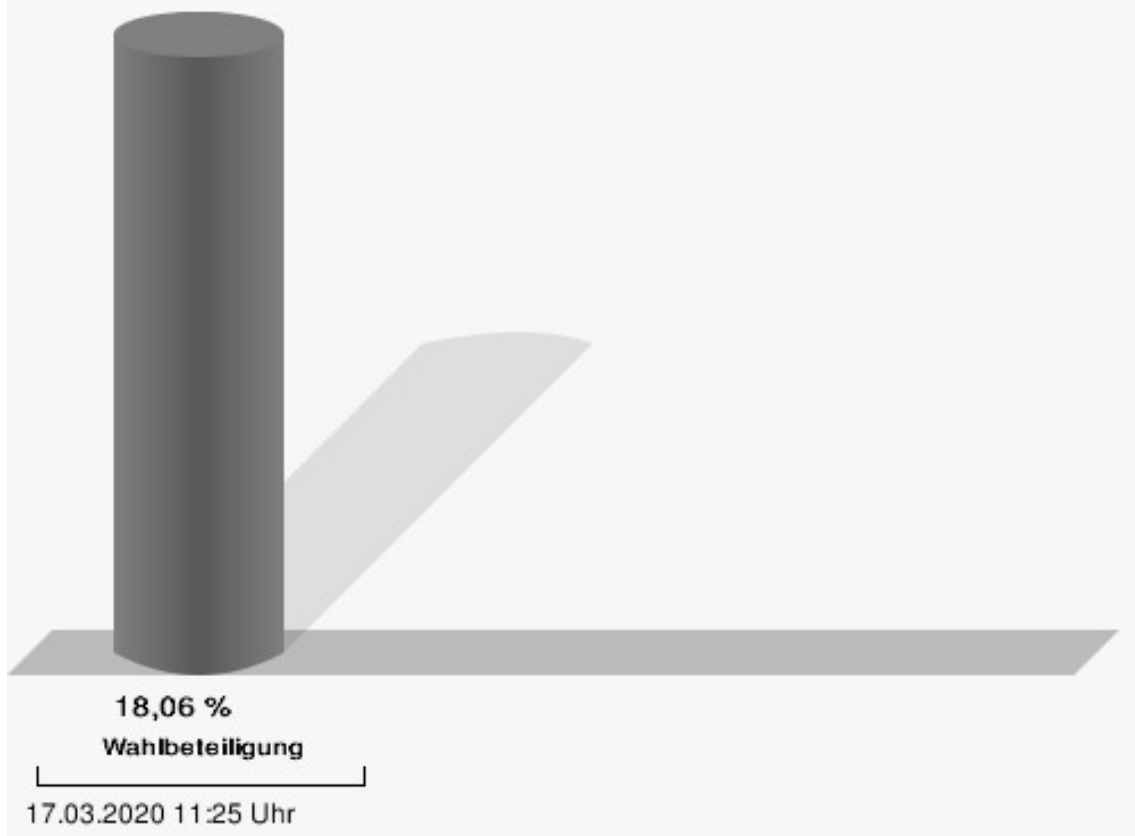


CSU = Christlich-Soziale Union in Bayern e.V.

FREIE WÄHLER/FW-Kreisverband Kitzingen = FREIE WÄHLER/FREIE WÄHLER-Kreisverband Kitzingen

FW-FBW = Freie Wähler - FBW Kitzingen e.V.

Wahlbeteiligung



Kitzingen, Briefwahl 1

	Anzahl	Prozent
CSU	7.065	31,86 %
Timo Markert, CSU	279	3,95 %
Barbara Becker, CSU	283	4,01 %
Dr. Otto Hünnerkopf, CSU	210	2,97 %
Gerlinde Martin, CSU	138	1,95 %
Stefan Güntner, CSU	452	6,40 %
Dr. jur. Werner Knaier, CSU	113	1,60 %
Marcel Hannweber, CSU	110	1,56 %
Reinhold Kuhn, CSU	121	1,71 %
Manuela Strohofer, CSU	173	2,45 %
Sabrina Stemplowsky, CSU	275	3,89 %
Ferdinand Fürst zu Castell-Castell, CSU	148	2,09 %
Josef Wächter, CSU	76	1,08 %
Doris Paul, CSU	186	2,63 %
Heiko Bäuerlein, CSU	89	1,26 %
Robert Scheller, CSU	78	1,10 %
Gertrud Schwab, CSU	235	3,33 %
Gerhard Schenkel, CSU	199	2,82 %
Heinz Dorsch, CSU	102	1,44 %
Alfons Saugel, CSU	79	1,12 %
Eva Dinkel, CSU	84	1,19 %
Rainer Ott, CSU	85	1,20 %
Elmar Henke, CSU	96	1,36 %
Dieter Haag, CSU	204	2,89 %
René Schlehr, CSU	81	1,15 %
Tibor Brumme, CSU	205	2,90 %
Erich Hegwein, CSU	84	1,19 %
Thomas Reichert, CSU	91	1,29 %
Sibylle Säger, CSU	86	1,22 %
Bernhard Brückner, CSU	83	1,17 %
Frank Gimperlein, CSU	140	1,98 %
Annemarie Mauer, CSU	72	1,02 %
Marlene Bauer, CSU	91	1,29 %
Simon Rinke, CSU	75	1,06 %
Marion Frischholz, CSU	87	1,23 %
Manfred Kleinschrodt, CSU	68	0,96 %
Ruth Albrecht, CSU	70	0,99 %
Sandra Hannweber, CSU	77	1,09 %

	Anzahl	Prozent
Dr. med. dent. Bent Hanel, CSU	86	1,22 %
Hartmut Stiller, CSU	136	1,92 %
Julia Pfriem, CSU	72	1,02 %
Dr. oen. Uwe Matheus, CSU	67	0,95 %
Heidi Plömpel, CSU	89	1,26 %
Anke Schunk, CSU	85	1,20 %
Peter Riegler, CSU	65	0,92 %
Bernd Lussert, CSU	73	1,03 %
Elisabeth Drescher, CSU	63	0,89 %
Laura Voit, CSU	90	1,27 %
Peter Brandner, CSU	62	0,88 %
Maria Fieber, CSU	68	0,96 %
Fabian Uhl, CSU	62	0,88 %
Lilian Laacke, CSU	65	0,92 %
Manfred Ziegler, CSU	69	0,98 %
Dr. med. Stephan Küntzer, CSU	237	3,35 %
Michael Fackelmann, CSU	56	0,79 %
Ulrike Freifrau von Mauchenheim, gen. Bechtolsheim, CSU	67	0,95 %
Horst Reuther, CSU	96	1,36 %
Peter Sterk, CSU	91	1,29 %
Helma Schug, CSU	68	0,96 %
Daniel Nagl, CSU	73	1,03 %
Jan Götz, CSU	100	1,42 %
GRÜNE	2.295	10,35 %
Angela Hufnagel, GRÜNE	76	3,31 %
Klaus Sanzenbacher, GRÜNE	104	4,53 %
Christa Büttner, GRÜNE	90	3,92 %
Stefan Schwarz, GRÜNE	54	2,35 %
Dr. Gisela Kramer-Grünwald, GRÜNE	142	6,19 %
Andrea Schmidt, GRÜNE	268	11,68 %
Jonas Kruse, GRÜNE	40	1,74 %
Andrea Rauch, GRÜNE	42	1,83 %
Nico Engelbrecht, GRÜNE	40	1,74 %
Andrea Drexelius, GRÜNE	33	1,44 %
Harald Godron, GRÜNE	30	1,31 %
Eva Trapp, GRÜNE	40	1,74 %
Frank Hufnagel, GRÜNE	32	1,39 %
Stefanie Schumacher, GRÜNE	47	2,05 %

	Anzahl	Prozent
Dr. rer. nat. Hans-Martin Hoffmann, GRÜNE	34	1,48 %
Regina Hetterich, GRÜNE	26	1,13 %
Willi Hörrmann, GRÜNE	27	1,18 %
Birgit Zugelder-Hofmann, GRÜNE	26	1,13 %
Herbert Schmidt, GRÜNE	44	1,92 %
Ursula Marpoder, GRÜNE	23	1,00 %
Armin Döpfner, GRÜNE	31	1,35 %
Theresa Sanzenbacher, GRÜNE	33	1,44 %
Peter Laumer, GRÜNE	35	1,53 %
Melanie Stöcklein, GRÜNE	41	1,79 %
Ulrich Drexelius, GRÜNE	26	1,13 %
Sylvia Krüger-Schrauth, GRÜNE	26	1,13 %
Heiner Schmidt, GRÜNE	23	1,00 %
Hajar Noori, GRÜNE	29	1,26 %
Markus Krüger, GRÜNE	25	1,09 %
Xenia Bastert, GRÜNE	25	1,09 %
Thomas Ziegler, GRÜNE	22	0,96 %
Astrid Franssen, GRÜNE	28	1,22 %
Moritz Hornung, GRÜNE	24	1,05 %
Silke Seebeck, GRÜNE	31	1,35 %
Victor Trapp, GRÜNE	35	1,53 %
Waltraud Lutz-Neugebauer, GRÜNE	22	0,96 %
Jens Schellhase, GRÜNE	32	1,39 %
Imelda Weippert, GRÜNE	27	1,18 %
Bernd Zeidler, GRÜNE	26	1,13 %
Elfriede Hahn-Schwind, GRÜNE	25	1,09 %
Jörg Schlüter, GRÜNE	25	1,09 %
Sara Arab, GRÜNE	31	1,35 %
Manfred Erhard, GRÜNE	23	1,00 %
Anna-Lea Beckenbauer, GRÜNE	23	1,00 %
Joachim Neugebauer, GRÜNE	21	0,92 %
Julia Wenner, GRÜNE	20	0,87 %
Artie Gutschera, GRÜNE	33	1,44 %
Gabriele Gauer, GRÜNE	33	1,44 %
Reinhard Schmid, GRÜNE	23	1,00 %
Julia Gilfert, GRÜNE	23	1,00 %
Peter Bieber, GRÜNE	40	1,74 %
Anna Mebs, GRÜNE	29	1,26 %
Liam Franssen, GRÜNE	19	0,83 %

	Anzahl	Prozent
Heidelinde Kruckow, GRÜNE	19	0,83 %
Dieter Then, GRÜNE	19	0,83 %
Christine Seynstahl, GRÜNE	29	1,26 %
Conny Gutschera, GRÜNE	23	1,00 %
Petra Godron, GRÜNE	18	0,78 %
Hans-Georg Plate, GRÜNE	42	1,83 %
Rita Gryzla, GRÜNE	18	0,78 %
FREIE WÄHLER/FW-Kreisverband Kitzingen	2.532	11,42 %
Tamara Bischof, FREIE WÄHLER/FW-Kreisverband Kitzingen	389	15,36 %
Josef Mend, FREIE WÄHLER/FW-Kreisverband Kitzingen	182	7,19 %
Stefan Wolbert, FREIE WÄHLER/FW-Kreisverband Kitzingen	128	5,06 %
Dr. med. Susanne Knof, FREIE WÄHLER/FW-Kreisverband Kitzingen	67	2,65 %
Udo Gebert, FREIE WÄHLER/FW-Kreisverband Kitzingen	29	1,15 %
Dr. Roland Hardörfer, FREIE WÄHLER/FW-Kreisverband Kitzingen	53	2,09 %
Heinrich Wörner, FREIE WÄHLER/FW-Kreisverband Kitzingen	29	1,15 %
Volker Schmitt, FREIE WÄHLER/FW-Kreisverband Kitzingen	45	1,78 %
Guido Braun, FREIE WÄHLER/FW-Kreisverband Kitzingen	33	1,30 %
Dieter Lenzer, FREIE WÄHLER/FW-Kreisverband Kitzingen	49	1,94 %
Ernst Nickel, FREIE WÄHLER/FW-Kreisverband Kitzingen	23	0,91 %
Sabrina Bischof, FREIE WÄHLER/FW-Kreisverband Kitzingen	56	2,21 %
Ingrid Reifenscheid-Eckert, FREIE WÄHLER/FW-Kreisverband Kitzingen	51	2,01 %
Gerlinde Stier, FREIE WÄHLER/FW-Kreisverband Kitzingen	52	2,05 %
Herbert Volkamer, FREIE WÄHLER/FW-Kreisverband Kitzingen	40	1,58 %
Eckhard Himmel, FREIE WÄHLER/FW-Kreisverband Kitzingen	84	3,32 %
Herbert Biebelriether, FREIE WÄHLER/FW-Kreisverband Kitzingen	30	1,18 %

	Anzahl	Prozent
Peter Kraus, FREIE WÄHLER/FW-Kreisverband Kitzingen	56	2,21 %
Carolin Meyer, FREIE WÄHLER/FW-Kreisverband Kitzingen	38	1,50 %
Matthias Bielek, FREIE WÄHLER/FW-Kreisverband Kitzingen	62	2,45 %
Peter Kornell, FREIE WÄHLER/FW-Kreisverband Kitzingen	36	1,42 %
Paul Streng, FREIE WÄHLER/FW-Kreisverband Kitzingen	55	2,17 %
Lothar Nagel, FREIE WÄHLER/FW-Kreisverband Kitzingen	31	1,22 %
Johanna Sendner, FREIE WÄHLER/FW-Kreisverband Kitzingen	21	0,83 %
Frank Stierhof, FREIE WÄHLER/FW-Kreisverband Kitzingen	59	2,33 %
Rudolf Schaller, FREIE WÄHLER/FW-Kreisverband Kitzingen	25	0,99 %
Gerhard Ackermann, FREIE WÄHLER/FW-Kreisverband Kitzingen	21	0,83 %
Peter Eschenbacher, FREIE WÄHLER/FW-Kreisverband Kitzingen	21	0,83 %
Konrad Mittenzwei, FREIE WÄHLER/FW-Kreisverband Kitzingen	46	1,82 %
Ulrich Falk, FREIE WÄHLER/FW-Kreisverband Kitzingen	23	0,91 %
August Hopf, FREIE WÄHLER/FW-Kreisverband Kitzingen	23	0,91 %
Cengiz Zarbo, FREIE WÄHLER/FW-Kreisverband Kitzingen	18	0,71 %
Dirk Albrecht, FREIE WÄHLER/FW-Kreisverband Kitzingen	44	1,74 %
Winfried Weidt, FREIE WÄHLER/FW-Kreisverband Kitzingen	21	0,83 %
Anja Hirt, FREIE WÄHLER/FW-Kreisverband Kitzingen	24	0,95 %
Simone Thomalla-Ossenkemper, FREIE WÄHLER/FW-Kreisverband Kitzingen	19	0,75 %
Rudolf Donath, FREIE WÄHLER/FW-Kreisverband Kitzingen	21	0,83 %
Helmut Schleyer, FREIE WÄHLER/FW-Kreisverband Kitzingen	21	0,83 %
Siegfried Hummel, FREIE WÄHLER/FW-Kreisverband Kitzingen	21	0,83 %

	Anzahl	Prozent
Eva-Sophia Rückel, FREIE WÄHLER/FW-Kreisverband Kitzingen	18	0,71 %
Wolfgang Brosche, FREIE WÄHLER/FW-Kreisverband Kitzingen	22	0,87 %
Gustav Tasch, FREIE WÄHLER/FW-Kreisverband Kitzingen	28	1,11 %
Andrea Pfannes, FREIE WÄHLER/FW-Kreisverband Kitzingen	34	1,34 %
Manuela Jamm, FREIE WÄHLER/FW-Kreisverband Kitzingen	24	0,95 %
Carolin Wegmann, FREIE WÄHLER/FW-Kreisverband Kitzingen	23	0,91 %
Klaus Heinrich, FREIE WÄHLER/FW-Kreisverband Kitzingen	16	0,63 %
Thomas Grimmer, FREIE WÄHLER/FW-Kreisverband Kitzingen	19	0,75 %
Rouven Lewandowski, FREIE WÄHLER/FW-Kreisverband Kitzingen	17	0,67 %
Ralf Trump, FREIE WÄHLER/FW-Kreisverband Kitzingen	43	1,70 %
Dr. Heinfried Hahn, FREIE WÄHLER/FW-Kreisverband Kitzingen	19	0,75 %
Heinrich Stier, FREIE WÄHLER/FW-Kreisverband Kitzingen	36	1,42 %
Herbert Holzapfel, FREIE WÄHLER/FW-Kreisverband Kitzingen	16	0,63 %
Nina Sahlmüller, FREIE WÄHLER/FW-Kreisverband Kitzingen	19	0,75 %
Felix Wallström, FREIE WÄHLER/FW-Kreisverband Kitzingen	28	1,11 %
Friedrich Düll, FREIE WÄHLER/FW-Kreisverband Kitzingen	26	1,03 %
Robert Menz, FREIE WÄHLER/FW-Kreisverband Kitzingen	15	0,59 %
Thomas Pauli, FREIE WÄHLER/FW-Kreisverband Kitzingen	14	0,55 %
Hans Brummer, FREIE WÄHLER/FW-Kreisverband Kitzingen	17	0,67 %
Peggy Knauer, FREIE WÄHLER/FW-Kreisverband Kitzingen	16	0,63 %
Hilar Burkard, FREIE WÄHLER/FW-Kreisverband Kitzingen	36	1,42 %
AfD	1.086	4,90 %
Andrea Klingen, AfD	75	6,91 %
Christian Klingen, AfD	80	7,37 %
Stefan Doliwa, AfD	64	5,89 %

	Anzahl	Prozent
Alfred Ackermann, AfD	63	5,80 %
Lars Goldbach, AfD	60	5,52 %
Marlis Ceslok, AfD	51	4,70 %
Gerda Reisberg, AfD	54	4,97 %
Hannelore Postel, AfD	54	4,97 %
Markus Klingen, AfD	54	4,97 %
Marius Jaekel, AfD	54	4,97 %
Karin Zesar, AfD	48	4,42 %
Marion Kirstein, AfD	51	4,70 %
Dr. med. Bernhard Sturn, AfD	51	4,70 %
Siegfried Postel, AfD	48	4,42 %
Heinz Ackermann, AfD	44	4,05 %
Ruth Doliwa, AfD	46	4,24 %
Daniela Strobel-Langenhan, AfD	47	4,33 %
Claudia Idselis, AfD	45	4,14 %
Detlef Idselis, AfD	48	4,42 %
Diana Ulm, AfD	49	4,51 %
SPD	2.601	11,73 %
Eva-Maria Weimann, SPD	50	1,92 %
Heinz Galuschka, SPD	67	2,58 %
Astrid Glos, SPD	241	9,27 %
Robert Finster, SPD	99	3,81 %
Margit Hofmann, SPD	70	2,69 %
Dr. med. Jürgen Kößler, SPD	37	1,42 %
Martina Sagstetter, SPD	34	1,31 %
Manfred Paul, SPD	241	9,27 %
Annabell Röhner, SPD	28	1,08 %
Maurice Then, SPD	33	1,27 %
Uta Wandera, SPD	26	1,00 %
Otto Kolesch, SPD	45	1,73 %
Ute Freibott, SPD	29	1,11 %
Marcus Hegwein, SPD	32	1,23 %
Dr. Marlies Thein, SPD	24	0,92 %
Gerald Möhrlein, SPD	76	2,92 %
Dr. med. Brigitte Endres-Paul, SPD	133	5,11 %
Harald Kopp, SPD	24	0,92 %
Barbara Hügelschäffer, SPD	43	1,65 %
Bernd Moser, SPD	161	6,19 %
Elvira Kahnt, SPD	80	3,08 %

	Anzahl	Prozent
Oskar Münzer, SPD	28	1,08 %
Dr. Margarete Klein-Pfeuffer, SPD	24	0,92 %
Dr. Wolfgang Patzwahl, SPD	37	1,42 %
Anja Bachmann, SPD	23	0,88 %
Klaus Hoffmann, SPD	24	0,92 %
Barbara Nikola-Bier, SPD	21	0,81 %
Gerhard Heß, SPD	33	1,27 %
Rosa Semle, SPD	19	0,73 %
Gerhard Uhl, SPD	37	1,42 %
Marianne Greif, SPD	51	1,96 %
Stefan Söllner, SPD	16	0,62 %
Helen Freifrau von Hoyningen-Huene, SPD	25	0,96 %
Hans-Dieter Kern, SPD	23	0,88 %
Ursula Uhl, SPD	24	0,92 %
Dietmar Schuler, SPD	16	0,62 %
Doris Eckstein, SPD	26	1,00 %
Othmar Röhner, SPD	16	0,62 %
Ulrike Münzer, SPD	17	0,65 %
Uwe Hagen, SPD	40	1,54 %
Monika Conrad, SPD	19	0,73 %
Klaus Heisel, SPD	121	4,65 %
Oskar Friedel, SPD	18	0,69 %
Dieter Söllner, SPD	14	0,54 %
Christian Küster, SPD	20	0,77 %
Marc-André Behrendt, SPD	18	0,69 %
Gerd Semle, SPD	14	0,54 %
Michael Langer, SPD	14	0,54 %
Armin Grötsch, SPD	18	0,69 %
Dr. Dirk Dantz, SPD	18	0,69 %
August Hering, SPD	18	0,69 %
Edgar Töpfer, SPD	24	0,92 %
Ewald Greif, SPD	56	2,15 %
Eugen Reifenscheid, SPD	45	1,73 %
Markus Pusch, SPD	14	0,54 %
Gerhard Schulzki, SPD	17	0,65 %
Dr. rer. nat. Volker Freiherr von Hoyningen-Huene, SPD	23	0,88 %
Peter Geier, SPD	15	0,58 %
Josef Günther, SPD	19	0,73 %
Christiane Berneth, SPD	23	0,88 %

	Anzahl	Prozent
FDP	438	1,98 %
Hans Müller, FDP	27	6,16 %
Stefan Deppisch, FDP	13	2,97 %
Mathias Krönert, FDP	10	2,28 %
Astrid Jung, FDP	22	5,02 %
Bernhard Etzelmüller, FDP	44	10,05 %
Clemens Schneider, FDP	17	3,88 %
Markus Greulich, FDP	21	4,79 %
Chiara Britting, FDP	16	3,65 %
Christian Heinle, FDP	10	2,28 %
Kristina Amendt, FDP	48	10,96 %
Thomas Adamik, FDP	10	2,28 %
Wolfgang Reuchlein, FDP	11	2,51 %
Stefan Köhler, FDP	15	3,42 %
Jan-Felix Beuerlein, FDP	11	2,51 %
Björn Holeschak, FDP	11	2,51 %
Benno Müller, FDP	11	2,51 %
Wolf-Eckhard Walz, FDP	14	3,20 %
Angela Kießling-Fischer, FDP	9	2,05 %
Christoph Müller, FDP	8	1,83 %
Ralf Hopfengart, FDP	8	1,83 %
Marco Koletschka, FDP	6	1,37 %
Alexander Wehr, FDP	4	0,91 %
Andreas Elster, FDP	4	0,91 %
Michael Mörer, FDP	4	0,91 %
Bernhard Achter, FDP	7	1,60 %
Sabine Häring, FDP	4	0,91 %
Helga Lohmann, FDP	5	1,14 %
Lisa Weiß, FDP	8	1,83 %
Christian Friedrich, FDP	4	0,91 %
Stefan Kaupert, FDP	5	1,14 %
Anita Zwinkau, FDP	4	0,91 %
Martin Stadtelmeyer, FDP	4	0,91 %
Heidemarie Wagner, FDP	4	0,91 %
Klaus Feser, FDP	6	1,37 %
Christine Scheler, FDP	3	0,68 %
Sandra Müller-Britting, FDP	3	0,68 %
Ute Enzenberger, FDP	3	0,68 %
Olindo Di Biasi, FDP	17	3,88 %
Bernd Djalek, FDP	3	0,68 %

	Anzahl	Prozent
Bernd Enzenberger, FDP	4	0,91 %
FW-FBW	2.785	12,56 %
Dr. Uwe Pfeiffle, FW-FBW	250	8,98 %
Karl-Dieter Fuchs, FW-FBW	127	4,56 %
Wolfram Beha, FW-FBW	119	4,27 %
Hermann Queck, FW-FBW	82	2,94 %
Simon Haag, FW-FBW	73	2,62 %
Manfred Freitag, FW-FBW	166	5,96 %
Roland Hoh, FW-FBW	52	1,87 %
Joachim Lott, FW-FBW	28	1,01 %
Dietrich Hermann, FW-FBW	50	1,80 %
Daniel Bayer, FW-FBW	55	1,97 %
Christiane Denk, FW-FBW	46	1,65 %
Rudolf Sattes, FW-FBW	75	2,69 %
Stefan Wehr, FW-FBW	30	1,08 %
Dieter Burlein, FW-FBW	29	1,04 %
Willi Hertlein, FW-FBW	25	0,90 %
Alfred Schnabel, FW-FBW	19	0,68 %
Elke Pfeiffle, FW-FBW	53	1,90 %
Marcus Götz, FW-FBW	41	1,47 %
Sabine Fuchs, FW-FBW	24	0,86 %
Dieter Koch, FW-FBW	37	1,33 %
Tobias Volk, FW-FBW	131	4,70 %
Steven Haass, FW-FBW	36	1,29 %
Frank Schmitt, FW-FBW	22	0,79 %
David Haass, FW-FBW	24	0,86 %
Otto Volk, FW-FBW	59	2,12 %
Evi Luckert, FW-FBW	33	1,18 %
Max Spiegel, FW-FBW	22	0,79 %
Stefan Schweser, FW-FBW	29	1,04 %
Christoph Hofmann, FW-FBW	57	2,05 %
Peter Enck, FW-FBW	37	1,33 %
Uwe Graßl, FW-FBW	23	0,83 %
Jasmin Sattes, FW-FBW	37	1,33 %
Sabine Schenkel-Drenkard, FW-FBW	38	1,36 %
Lutz Heyne, FW-FBW	42	1,51 %
Gerd Heiser, FW-FBW	45	1,62 %
Romana Wahner, FW-FBW	26	0,93 %
Niklas Brehm, FW-FBW	21	0,75 %

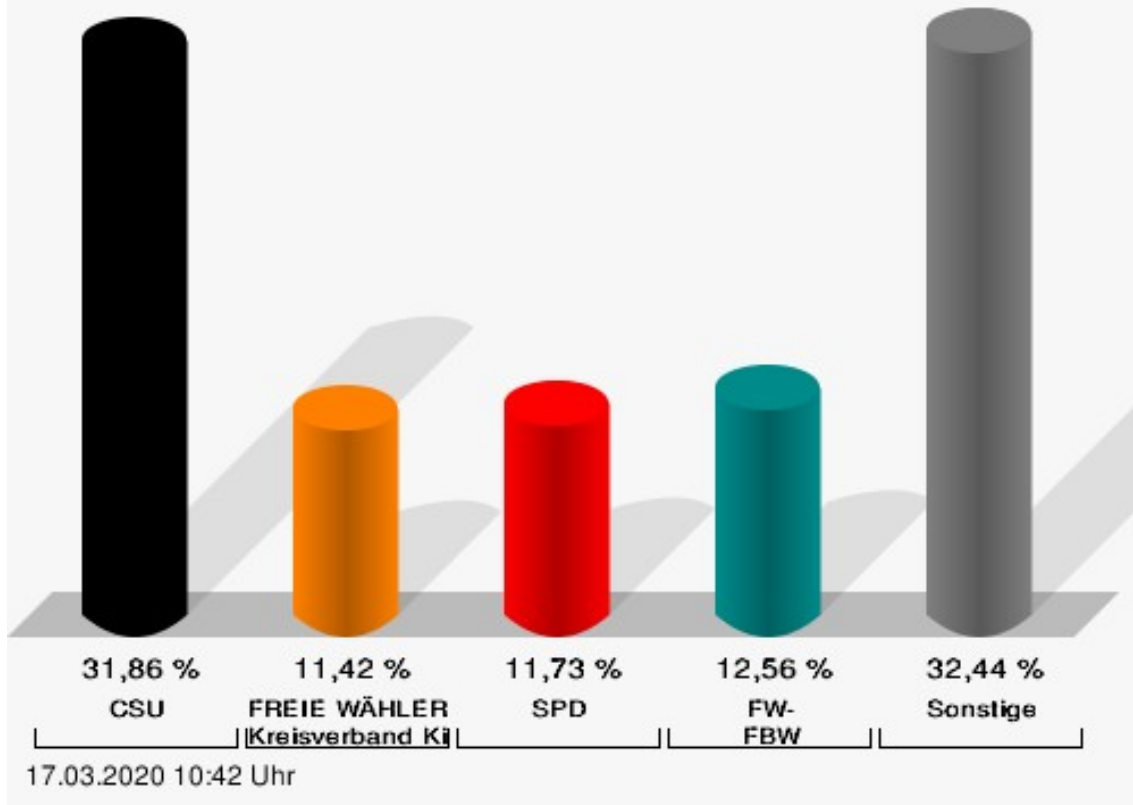
	Anzahl	Prozent
Michael Herbig, FW-FBW	24	0,86 %
Johannes Luckert, FW-FBW	39	1,40 %
Ralph Hofmann, FW-FBW	43	1,54 %
Rolf Wenkheimer, FW-FBW	29	1,04 %
Friedrich Haag, FW-FBW	57	2,05 %
Helga Brand, FW-FBW	18	0,65 %
Utta Poch, FW-FBW	29	1,04 %
Christian Töpfer, FW-FBW	24	0,86 %
Thorsten Dennerlein, FW-FBW	36	1,29 %
Karin Kohles, FW-FBW	29	1,04 %
Monika Hirsch-Günther, FW-FBW	19	0,68 %
Andreas Fuchs, FW-FBW	18	0,65 %
Dr. Bertram Poch, FW-FBW	34	1,22 %
Dagmar Ludwig, FW-FBW	20	0,72 %
Günther Kohles, FW-FBW	26	0,93 %
Markus Pallingen, FW-FBW	17	0,61 %
Christian Oppel, FW-FBW	25	0,90 %
Klaus Rügamer, FW-FBW	23	0,83 %
Frank Hoh, FW-FBW	21	0,75 %
Gertrud Katzenberger, FW-FBW	17	0,61 %
Alfred Sattes, FW-FBW	25	0,90 %
Manuela Hofmann, FW-FBW	40	1,44 %
Georg Wittmann, FW-FBW	109	3,91 %
UsW	1.550	6,99 %
Siegfried Müller, UsW	280	18,06 %
Werner May, UsW	126	8,13 %
Manfred Marstaller, UsW	80	5,16 %
Manuel Müller, UsW	122	7,87 %
Hermann Pfannes, UsW	33	2,13 %
Rolf Ferenczy, UsW	103	6,65 %
Heidi Hergert, UsW	55	3,55 %
Friedrich Lenhart, UsW	56	3,61 %
Stefan Grau, UsW	46	2,97 %
Bettina Kristinus, UsW	58	3,74 %
Christian Müller, UsW	29	1,87 %
Werner Hecht, UsW	40	2,58 %
Dieter Köberle, UsW	27	1,74 %
Dominic Niedermeyer, UsW	67	4,32 %
Birte May, UsW	23	1,48 %
Michael Dorsch, UsW	62	4,00 %

	Anzahl	Prozent
Karl Jeschke, UsW	27	1,74 %
Jürgen Niedermeyer, UsW	26	1,68 %
Anja Müller-Meister, UsW	86	5,55 %
Kurt Lamparter, UsW	48	3,10 %
Sandra Pfannes, UsW	16	1,03 %
Michael Schmitt, UsW	15	0,97 %
Gerd Müller, UsW	56	3,61 %
Miroslaw Dragon, UsW	16	1,03 %
Elisabeth Müller, UsW	22	1,42 %
Reinhard Scherzer, UsW	31	2,00 %
ÖDP	1.162	5,24 %
Reinhard Trump, ÖDP	43	3,70 %
Alexander Meier, ÖDP	25	2,15 %
Bianca Tröge, ÖDP	140	12,05 %
Erich Jakubczyk, ÖDP	23	1,98 %
Jens Pauluhn, ÖDP	116	9,98 %
Sigrid Dostal, ÖDP	37	3,18 %
Ulf Katzenberger, ÖDP	23	1,98 %
Hinnerk Vinzent, ÖDP	22	1,89 %
Sonja Gekeler-Hölscher, ÖDP	19	1,64 %
Annette Prectel, ÖDP	29	2,50 %
Matthias Lux, ÖDP	30	2,58 %
Margarita Mäder-Schmidt, ÖDP	14	1,20 %
Karola Trump, ÖDP	8	0,69 %
Herbert Pröstler, ÖDP	11	0,95 %
Karoline Mayer-Nuss, ÖDP	32	2,75 %
Stephanie Bauer, ÖDP	8	0,69 %
Thomas Schneider, ÖDP	8	0,69 %
Johannes Feller, ÖDP	26	2,24 %
Harald Weber, ÖDP	11	0,95 %
Wolfram Soldan, ÖDP	22	1,89 %
Hannelore Vinzent, ÖDP	14	1,20 %
Stefan Lenzer, ÖDP	25	2,15 %
Gottfried Schade, ÖDP	9	0,77 %
Petra Hösch, ÖDP	12	1,03 %
Silvia Paulus-Hildner, ÖDP	35	3,01 %
Martin Tröge, ÖDP	18	1,55 %
Marion Katzenberger, ÖDP	14	1,20 %
Thomas Abendroth, ÖDP	53	4,56 %
Friederike Kolb, ÖDP	14	1,20 %

	Anzahl	Prozent
Michael Hildner, ÖDP	10	0,86 %
Elke Özdil-Schlichthörlein, ÖDP	8	0,69 %
Werner Müller, ÖDP	12	1,03 %
Christian Schneider, ÖDP	15	1,29 %
Karolin Meier, ÖDP	7	0,60 %
Laura Goller, ÖDP	13	1,12 %
Christiane Lindörfer, ÖDP	25	2,15 %
Martin Günzel, ÖDP	59	5,08 %
Fatemeh Mohammadi Motlagh, ÖDP	6	0,52 %
Doris Herrmann, ÖDP	7	0,60 %
Dariusz Migula, ÖDP	6	0,52 %
Andrea McWright-Lapp, ÖDP	9	0,77 %
Siegfried Fröhling, ÖDP	15	1,29 %
Harald Beck, ÖDP	9	0,77 %
Marion Langer, ÖDP	50	4,30 %
Bernhard Ziegler, ÖDP	37	3,18 %
Alexander Stein, ÖDP	6	0,52 %
Elke Dosch, ÖDP	6	0,52 %
Brigitte Pauluhn, ÖDP	21	1,81 %
BP	660	2,98 %
Uwe Hartmann, BP	110	16,67 %
Sascha Kecke, BP	16	2,42 %
Martin Dirschbacher, BP	16	2,42 %
Aileen Bimmerlein, BP	23	3,48 %
Oliver Hess, BP	16	2,42 %
Oliver Höhn, BP	54	8,18 %
Karl-Heinz Rönninger, BP	14	2,12 %
Birgit Hartmann, BP	25	3,79 %
Günther Riegel, BP	16	2,42 %
Nina Will, BP	18	2,73 %
Ernst Van Huet, BP	12	1,82 %
Volker Skop, BP	5	0,76 %
Rudolf Stadtler, BP	20	3,03 %
Anette Schneider, BP	11	1,67 %
Renate Mey, BP	16	2,42 %
Katharina Paul-Heß, BP	11	1,67 %
Claudia Somorowsky, BP	11	1,67 %
Michaela Kecke, BP	12	1,82 %
Thomas Rodamer, BP	11	1,67 %

	Anzahl	Prozent
Janina Van Huet, BP	6	0,91 %
Ellen Rammig, BP	7	1,06 %
Jürgen Rammig, BP	12	1,82 %
Melissa Rammig, BP	7	1,06 %
Tanja Riegel, BP	11	1,67 %
Sabine Nagel, BP	21	3,18 %
Günter Mey, BP	6	0,91 %
Harald Nagel, BP	11	1,67 %
Hilmar Vogel, BP	6	0,91 %
Sigmar Dönig, BP	5	0,76 %
Laura Lackner, BP	12	1,82 %
André Hofmann, BP	5	0,76 %
Dagmar Kuhn, BP	6	0,91 %
Mark Nagel, BP	6	0,91 %
Tanja Vogel, BP	11	1,67 %
Ingrid Weinmann, BP	14	2,12 %
Manfred Schneider, BP	8	1,21 %
Dominik Pohley, BP	14	2,12 %
Adolf Virnekäs, BP	5	0,76 %
Niklas Barrett, BP	9	1,36 %
Petra Karschti, BP	9	1,36 %
Hans Pötzingler, BP	6	0,91 %
Manuela Grosche, BP	5	0,76 %
Pascal Arenz, BP	6	0,91 %
Lotte Rönninger, BP	5	0,76 %
Ingrid Dünfelder, BP	5	0,76 %
Thomas Karschti, BP	5	0,76 %
Gerlinde Kuhn, BP	5	0,76 %
Silvia Dönig, BP	5	0,76 %
Erwin Draxler, BP	5	0,76 %
Berthold Weinmann, BP	5	0,76 %

Große Kreisstadt Kitzingen - Kitzingen, Briefwahl 1
Kreistagswahl 15.03.2020



CSU = Christlich-Soziale Union in Bayern e.V.

FREIE WÄHLER/FW-Kreisverband Kitzingen = FREIE WÄHLER/FREIE WÄHLER-Kreisverband Kitzingen

SPD = Sozialdemokratische Partei Deutschlands

FW-FBW = Freie Wähler - FBW Kitzingen e.V.

Kitzingen, Briefwahl 2

	Anzahl	Prozent
CSU	6.560	28,84 %
Timo Markert, CSU	264	4,02 %
Barbara Becker, CSU	230	3,51 %
Dr. Otto Hünnerkopf, CSU	158	2,41 %
Gerlinde Martin, CSU	130	1,98 %
Stefan Güntner, CSU	376	5,73 %
Dr. jur. Werner Knaier, CSU	115	1,75 %
Marcel Hannweber, CSU	108	1,65 %
Reinhold Kuhn, CSU	99	1,51 %
Manuela Strohofer, CSU	140	2,13 %
Sabrina Stemplowsky, CSU	207	3,16 %
Ferdinand Fürst zu Castell-Castell, CSU	139	2,12 %
Josef Wächter, CSU	87	1,33 %
Doris Paul, CSU	129	1,97 %
Heiko Bäuerlein, CSU	83	1,27 %
Robert Scheller, CSU	80	1,22 %
Gertrud Schwab, CSU	176	2,68 %
Gerhard Schenkel, CSU	151	2,30 %
Heinz Dorsch, CSU	89	1,36 %
Alfons Saugel, CSU	96	1,46 %
Eva Dinkel, CSU	90	1,37 %
Rainer Ott, CSU	90	1,37 %
Elmar Henke, CSU	92	1,40 %
Dieter Haag, CSU	153	2,33 %
René Schlehr, CSU	77	1,17 %
Tibor Brumme, CSU	152	2,32 %
Erich Hegwein, CSU	96	1,46 %
Thomas Reichert, CSU	90	1,37 %
Sibylle Säger, CSU	91	1,39 %
Bernhard Brückner, CSU	79	1,20 %
Frank Gimperlein, CSU	188	2,87 %
Annemarie Mauer, CSU	75	1,14 %
Marlene Bauer, CSU	76	1,16 %
Simon Rinke, CSU	81	1,23 %
Marion Frischholz, CSU	80	1,22 %
Manfred Kleinschrodt, CSU	76	1,16 %
Ruth Albrecht, CSU	71	1,08 %
Sandra Hannweber, CSU	79	1,20 %

	Anzahl	Prozent
Dr. med. dent. Bent Hanel, CSU	84	1,28 %
Hartmut Stiller, CSU	96	1,46 %
Julia Pfriem, CSU	87	1,33 %
Dr. oen. Uwe Matheus, CSU	76	1,16 %
Heidi Plömpel, CSU	81	1,23 %
Anke Schunk, CSU	110	1,68 %
Peter Riegler, CSU	71	1,08 %
Bernd Lussert, CSU	90	1,37 %
Elisabeth Drescher, CSU	73	1,11 %
Laura Voit, CSU	95	1,45 %
Peter Brandner, CSU	77	1,17 %
Maria Fieber, CSU	70	1,07 %
Fabian Uhl, CSU	67	1,02 %
Lilian Laacke, CSU	80	1,22 %
Manfred Ziegler, CSU	66	1,01 %
Dr. med. Stephan Küntzer, CSU	186	2,84 %
Michael Fackelmann, CSU	67	1,02 %
Ulrike Freifrau von Mauchenheim, gen. Bechtolsheim, CSU	68	1,04 %
Horst Reuther, CSU	89	1,36 %
Peter Sterk, CSU	67	1,02 %
Helma Schug, CSU	73	1,11 %
Daniel Nagl, CSU	83	1,27 %
Jan Götz, CSU	111	1,69 %
GRÜNE	2.573	11,31 %
Angela Hufnagel, GRÜNE	84	3,26 %
Klaus Sanzenbacher, GRÜNE	61	2,37 %
Christa Büttner, GRÜNE	79	3,07 %
Stefan Schwarz, GRÜNE	62	2,41 %
Dr. Gisela Kramer-Grünwald, GRÜNE	175	6,80 %
Andrea Schmidt, GRÜNE	191	7,42 %
Jonas Kruse, GRÜNE	56	2,18 %
Andrea Rauch, GRÜNE	44	1,71 %
Nico Engelbrecht, GRÜNE	42	1,63 %
Andrea Drexelius, GRÜNE	41	1,59 %
Harald Godron, GRÜNE	40	1,55 %
Eva Trapp, GRÜNE	43	1,67 %
Frank Hufnagel, GRÜNE	41	1,59 %
Stefanie Schumacher, GRÜNE	49	1,90 %

	Anzahl	Prozent
Dr. rer. nat. Hans-Martin Hoffmann, GRÜNE	41	1,59 %
Regina Hetterich, GRÜNE	31	1,20 %
Willi Hörrmann, GRÜNE	31	1,20 %
Birgit Zugelder-Hofmann, GRÜNE	31	1,20 %
Herbert Schmidt, GRÜNE	51	1,98 %
Ursula Marpoder, GRÜNE	31	1,20 %
Armin Döpfner, GRÜNE	39	1,52 %
Theresa Sanzenbacher, GRÜNE	43	1,67 %
Peter Laumer, GRÜNE	37	1,44 %
Melanie Stöcklein, GRÜNE	36	1,40 %
Ulrich Drexelius, GRÜNE	33	1,28 %
Sylvia Krüger-Schrauth, GRÜNE	32	1,24 %
Heiner Schmidt, GRÜNE	31	1,20 %
Hajar Noori, GRÜNE	32	1,24 %
Markus Krüger, GRÜNE	31	1,20 %
Xenia Bastert, GRÜNE	34	1,32 %
Thomas Ziegler, GRÜNE	30	1,17 %
Astrid Franssen, GRÜNE	33	1,28 %
Moritz Hornung, GRÜNE	30	1,17 %
Silke Seebeck, GRÜNE	32	1,24 %
Victor Trapp, GRÜNE	38	1,48 %
Waltraud Lutz-Neugebauer, GRÜNE	33	1,28 %
Jens Schellhase, GRÜNE	38	1,48 %
Imelda Weippert, GRÜNE	30	1,17 %
Bernd Zeidler, GRÜNE	37	1,44 %
Elfriede Hahn-Schwind, GRÜNE	30	1,17 %
Jörg Schlüter, GRÜNE	33	1,28 %
Sara Arab, GRÜNE	35	1,36 %
Manfred Erhard, GRÜNE	31	1,20 %
Anna-Lea Beckenbauer, GRÜNE	36	1,40 %
Joachim Neugebauer, GRÜNE	29	1,13 %
Julia Wenner, GRÜNE	33	1,28 %
Artie Gutschera, GRÜNE	32	1,24 %
Gabriele Gauer, GRÜNE	39	1,52 %
Reinhard Schmid, GRÜNE	33	1,28 %
Julia Gilfert, GRÜNE	30	1,17 %
Peter Bieber, GRÜNE	35	1,36 %
Anna Mebs, GRÜNE	31	1,20 %
Liam Franssen, GRÜNE	28	1,09 %

	Anzahl	Prozent
Heidelinde Kruckow, GRÜNE	29	1,13 %
Dieter Then, GRÜNE	32	1,24 %
Christine Seynstahl, GRÜNE	40	1,55 %
Conny Gutschera, GRÜNE	35	1,36 %
Petra Godron, GRÜNE	31	1,20 %
Hans-Georg Plate, GRÜNE	50	1,94 %
Rita Gryzla, GRÜNE	28	1,09 %
FREIE WÄHLER/FW-Kreisverband Kitzingen	2.628	11,55 %
Tamara Bischof, FREIE WÄHLER/FW-Kreisverband Kitzingen	359	13,66 %
Josef Mend, FREIE WÄHLER/FW-Kreisverband Kitzingen	141	5,37 %
Stefan Wolbert, FREIE WÄHLER/FW-Kreisverband Kitzingen	98	3,73 %
Dr. med. Susanne Knof, FREIE WÄHLER/FW-Kreisverband Kitzingen	54	2,05 %
Udo Gebert, FREIE WÄHLER/FW-Kreisverband Kitzingen	31	1,18 %
Dr. Roland Hardörfer, FREIE WÄHLER/FW-Kreisverband Kitzingen	57	2,17 %
Heinrich Wörner, FREIE WÄHLER/FW-Kreisverband Kitzingen	35	1,33 %
Volker Schmitt, FREIE WÄHLER/FW-Kreisverband Kitzingen	41	1,56 %
Guido Braun, FREIE WÄHLER/FW-Kreisverband Kitzingen	35	1,33 %
Dieter Lenzer, FREIE WÄHLER/FW-Kreisverband Kitzingen	51	1,94 %
Ernst Nickel, FREIE WÄHLER/FW-Kreisverband Kitzingen	28	1,07 %
Sabrina Bischof, FREIE WÄHLER/FW-Kreisverband Kitzingen	71	2,70 %
Ingrid Reifenscheid-Eckert, FREIE WÄHLER/FW-Kreisverband Kitzingen	58	2,21 %
Gerlinde Stier, FREIE WÄHLER/FW-Kreisverband Kitzingen	59	2,25 %
Herbert Volkamer, FREIE WÄHLER/FW-Kreisverband Kitzingen	38	1,45 %
Eckhard Himmel, FREIE WÄHLER/FW-Kreisverband Kitzingen	89	3,39 %
Herbert Biebelriether, FREIE WÄHLER/FW-Kreisverband Kitzingen	19	0,72 %

	Anzahl	Prozent
Peter Kraus, FREIE WÄHLER/FW-Kreisverband Kitzingen	43	1,64 %
Carolin Meyer, FREIE WÄHLER/FW-Kreisverband Kitzingen	68	2,59 %
Matthias Bielek, FREIE WÄHLER/FW-Kreisverband Kitzingen	87	3,31 %
Peter Kornell, FREIE WÄHLER/FW-Kreisverband Kitzingen	41	1,56 %
Paul Streng, FREIE WÄHLER/FW-Kreisverband Kitzingen	55	2,09 %
Lothar Nagel, FREIE WÄHLER/FW-Kreisverband Kitzingen	35	1,33 %
Johanna Sendner, FREIE WÄHLER/FW-Kreisverband Kitzingen	19	0,72 %
Frank Stierhof, FREIE WÄHLER/FW-Kreisverband Kitzingen	34	1,29 %
Rudolf Schaller, FREIE WÄHLER/FW-Kreisverband Kitzingen	29	1,10 %
Gerhard Ackermann, FREIE WÄHLER/FW-Kreisverband Kitzingen	23	0,88 %
Peter Eschenbacher, FREIE WÄHLER/FW-Kreisverband Kitzingen	38	1,45 %
Konrad Mittenzwei, FREIE WÄHLER/FW-Kreisverband Kitzingen	51	1,94 %
Ulrich Falk, FREIE WÄHLER/FW-Kreisverband Kitzingen	25	0,95 %
August Hopf, FREIE WÄHLER/FW-Kreisverband Kitzingen	29	1,10 %
Cengiz Zarbo, FREIE WÄHLER/FW-Kreisverband Kitzingen	20	0,76 %
Dirk Albrecht, FREIE WÄHLER/FW-Kreisverband Kitzingen	61	2,32 %
Winfried Weidt, FREIE WÄHLER/FW-Kreisverband Kitzingen	20	0,76 %
Anja Hirt, FREIE WÄHLER/FW-Kreisverband Kitzingen	18	0,68 %
Simone Thomalla-Ossenkemper, FREIE WÄHLER/FW-Kreisverband Kitzingen	26	0,99 %
Rudolf Donath, FREIE WÄHLER/FW-Kreisverband Kitzingen	44	1,67 %
Helmut Schleyer, FREIE WÄHLER/FW-Kreisverband Kitzingen	27	1,03 %
Siegfried Hummel, FREIE WÄHLER/FW-Kreisverband Kitzingen	24	0,91 %

	Anzahl	Prozent
Eva-Sophia Rückel, FREIE WÄHLER/FW-Kreisverband Kitzingen	22	0,84 %
Wolfgang Brosche, FREIE WÄHLER/FW-Kreisverband Kitzingen	27	1,03 %
Gustav Tasch, FREIE WÄHLER/FW-Kreisverband Kitzingen	28	1,07 %
Andrea Pfannes, FREIE WÄHLER/FW-Kreisverband Kitzingen	37	1,41 %
Manuela Jamm, FREIE WÄHLER/FW-Kreisverband Kitzingen	20	0,76 %
Carolin Wegmann, FREIE WÄHLER/FW-Kreisverband Kitzingen	29	1,10 %
Klaus Heinrich, FREIE WÄHLER/FW-Kreisverband Kitzingen	19	0,72 %
Thomas Grimmer, FREIE WÄHLER/FW-Kreisverband Kitzingen	28	1,07 %
Rouven Lewandowski, FREIE WÄHLER/FW-Kreisverband Kitzingen	21	0,80 %
Ralf Trump, FREIE WÄHLER/FW-Kreisverband Kitzingen	46	1,75 %
Dr. Heinfried Hahn, FREIE WÄHLER/FW-Kreisverband Kitzingen	22	0,84 %
Heinrich Stier, FREIE WÄHLER/FW-Kreisverband Kitzingen	30	1,14 %
Herbert Holzapfel, FREIE WÄHLER/FW-Kreisverband Kitzingen	21	0,80 %
Nina Sahlmüller, FREIE WÄHLER/FW-Kreisverband Kitzingen	25	0,95 %
Felix Wallström, FREIE WÄHLER/FW-Kreisverband Kitzingen	26	0,99 %
Friedrich Düll, FREIE WÄHLER/FW-Kreisverband Kitzingen	28	1,07 %
Robert Menz, FREIE WÄHLER/FW-Kreisverband Kitzingen	18	0,68 %
Thomas Pauli, FREIE WÄHLER/FW-Kreisverband Kitzingen	19	0,72 %
Hans Brummer, FREIE WÄHLER/FW-Kreisverband Kitzingen	20	0,76 %
Peggy Knauer, FREIE WÄHLER/FW-Kreisverband Kitzingen	25	0,95 %
Hilar Burkard, FREIE WÄHLER/FW-Kreisverband Kitzingen	36	1,37 %
AfD	1.158	5,09 %
Andrea Klingen, AfD	79	6,82 %
Christian Klingen, AfD	78	6,74 %
Stefan Doliwa, AfD	69	5,96 %

	Anzahl	Prozent
Alfred Ackermann, AfD	68	5,87 %
Lars Goldbach, AfD	61	5,27 %
Marlis Ceslok, AfD	57	4,92 %
Gerda Reisberg, AfD	67	5,79 %
Hannelore Postel, AfD	55	4,75 %
Markus Klingen, AfD	62	5,35 %
Marius Jaekel, AfD	65	5,61 %
Karin Zesar, AfD	51	4,40 %
Marion Kirstein, AfD	52	4,49 %
Dr. med. Bernhard Sturn, AfD	72	6,22 %
Siegfried Postel, AfD	49	4,23 %
Heinz Ackermann, AfD	50	4,32 %
Ruth Doliwa, AfD	43	3,71 %
Daniela Strobel-Langenhan, AfD	52	4,49 %
Claudia Idselis, AfD	43	3,71 %
Detlef Idselis, AfD	42	3,63 %
Diana Ulm, AfD	43	3,71 %
SPD	2.651	11,65 %
Eva-Maria Weimann, SPD	73	2,75 %
Heinz Galuschka, SPD	75	2,83 %
Astrid Glos, SPD	190	7,17 %
Robert Finster, SPD	84	3,17 %
Margit Hofmann, SPD	77	2,90 %
Dr. med. Jürgen Kößler, SPD	47	1,77 %
Martina Sagstetter, SPD	40	1,51 %
Manfred Paul, SPD	200	7,54 %
Annabell Röhner, SPD	42	1,58 %
Maurice Then, SPD	43	1,62 %
Uta Wandera, SPD	33	1,24 %
Otto Kolesch, SPD	54	2,04 %
Ute Freibott, SPD	31	1,17 %
Marcus Hegwein, SPD	30	1,13 %
Dr. Marlies Thein, SPD	28	1,06 %
Gerald Möhrlein, SPD	58	2,19 %
Dr. med. Brigitte Endres-Paul, SPD	86	3,24 %
Harald Kopp, SPD	29	1,09 %
Barbara Hügelschäffer, SPD	32	1,21 %
Bernd Moser, SPD	131	4,94 %
Elvira Kahnt, SPD	65	2,45 %

	Anzahl	Prozent
Oskar Münzer, SPD	43	1,62 %
Dr. Margarete Klein-Pfeuffer, SPD	29	1,09 %
Dr. Wolfgang Patzwahl, SPD	37	1,40 %
Anja Bachmann, SPD	42	1,58 %
Klaus Hoffmann, SPD	29	1,09 %
Barbara Nikola-Bier, SPD	29	1,09 %
Gerhard Heß, SPD	37	1,40 %
Rosa Semle, SPD	29	1,09 %
Gerhard Uhl, SPD	33	1,24 %
Marianne Greif, SPD	56	2,11 %
Stefan Söllner, SPD	27	1,02 %
Helen Freifrau von Hoyningen-Huene, SPD	32	1,21 %
Hans-Dieter Kern, SPD	28	1,06 %
Ursula Uhl, SPD	31	1,17 %
Dietmar Schuler, SPD	27	1,02 %
Doris Eckstein, SPD	31	1,17 %
Othmar Röhner, SPD	34	1,28 %
Ulrike Münzer, SPD	37	1,40 %
Uwe Hagen, SPD	40	1,51 %
Monika Conrad, SPD	33	1,24 %
Klaus Heisel, SPD	79	2,98 %
Oskar Friedel, SPD	34	1,28 %
Dieter Söllner, SPD	22	0,83 %
Christian Küster, SPD	22	0,83 %
Marc-André Behrendt, SPD	24	0,91 %
Gerd Semle, SPD	21	0,79 %
Michael Langer, SPD	20	0,75 %
Armin Grötsch, SPD	26	0,98 %
Dr. Dirk Dantz, SPD	22	0,83 %
August Hering, SPD	24	0,91 %
Edgar Töpfer, SPD	27	1,02 %
Ewald Greif, SPD	40	1,51 %
Eugen Reifenscheid, SPD	46	1,74 %
Markus Pusch, SPD	18	0,68 %
Gerhard Schulzki, SPD	17	0,64 %
Dr. rer. nat. Volker Freiherr von Hoyningen-Huene, SPD	23	0,87 %
Peter Geier, SPD	17	0,64 %
Josef Günther, SPD	20	0,75 %
Christiane Berneth, SPD	17	0,64 %

	Anzahl	Prozent
FDP	572	2,51 %
Hans Müller, FDP	36	6,29 %
Stefan Deppisch, FDP	23	4,02 %
Mathias Krönert, FDP	14	2,45 %
Astrid Jung, FDP	20	3,50 %
Bernhard Etzelmüller, FDP	28	4,90 %
Clemens Schneider, FDP	22	3,85 %
Markus Greulich, FDP	20	3,50 %
Chiara Britting, FDP	21	3,67 %
Christian Heinle, FDP	14	2,45 %
Kristina Amendt, FDP	36	6,29 %
Thomas Adamik, FDP	14	2,45 %
Wolfgang Reuchlein, FDP	26	4,55 %
Stefan Köhler, FDP	18	3,15 %
Jan-Felix Beuerlein, FDP	16	2,80 %
Björn Holeschak, FDP	15	2,62 %
Benno Müller, FDP	21	3,67 %
Wolf-Eckhard Walz, FDP	14	2,45 %
Angela Kießling-Fischer, FDP	14	2,45 %
Christoph Müller, FDP	14	2,45 %
Ralf Hopfengart, FDP	14	2,45 %
Marco Koletschka, FDP	13	2,27 %
Alexander Wehr, FDP	7	1,22 %
Andreas Elster, FDP	7	1,22 %
Michael Mörer, FDP	7	1,22 %
Bernhard Achter, FDP	10	1,75 %
Sabine Häring, FDP	7	1,22 %
Helga Lohmann, FDP	9	1,57 %
Lisa Weiß, FDP	11	1,92 %
Christian Friedrich, FDP	8	1,40 %
Stefan Kaupert, FDP	8	1,40 %
Anita Zwinkau, FDP	7	1,22 %
Martin Stadtelmeyer, FDP	7	1,22 %
Heidemarie Wagner, FDP	7	1,22 %
Klaus Feser, FDP	10	1,75 %
Christine Scheler, FDP	7	1,22 %
Sandra Müller-Britting, FDP	10	1,75 %
Ute Enzenberger, FDP	7	1,22 %
Olindo Di Biasi, FDP	15	2,62 %
Bernd Djalek, FDP	8	1,40 %

	Anzahl	Prozent
Bernd Enzenberger, FDP	7	1,22 %
FW-FBW	3.744	16,46 %
Dr. Uwe Pfeiffle, FW-FBW	260	6,94 %
Karl-Dieter Fuchs, FW-FBW	119	3,18 %
Wolfram Beha, FW-FBW	113	3,02 %
Hermann Queck, FW-FBW	83	2,22 %
Simon Haag, FW-FBW	132	3,53 %
Manfred Freitag, FW-FBW	130	3,47 %
Roland Hoh, FW-FBW	64	1,71 %
Joachim Lott, FW-FBW	34	0,91 %
Dietrich Hermann, FW-FBW	96	2,56 %
Daniel Bayer, FW-FBW	54	1,44 %
Christiane Denk, FW-FBW	51	1,36 %
Rudolf Sattes, FW-FBW	66	1,76 %
Stefan Wehr, FW-FBW	39	1,04 %
Dieter Burlein, FW-FBW	54	1,44 %
Willi Hertlein, FW-FBW	39	1,04 %
Alfred Schnabel, FW-FBW	50	1,34 %
Elke Pfeiffle, FW-FBW	75	2,00 %
Marcus Götz, FW-FBW	50	1,34 %
Sabine Fuchs, FW-FBW	40	1,07 %
Dieter Koch, FW-FBW	55	1,47 %
Tobias Volk, FW-FBW	141	3,77 %
Steven Haass, FW-FBW	66	1,76 %
Frank Schmitt, FW-FBW	33	0,88 %
David Haass, FW-FBW	86	2,30 %
Otto Volk, FW-FBW	91	2,43 %
Evi Luckert, FW-FBW	54	1,44 %
Max Spiegel, FW-FBW	46	1,23 %
Stefan Schweser, FW-FBW	65	1,74 %
Christoph Hofmann, FW-FBW	78	2,08 %
Peter Enck, FW-FBW	69	1,84 %
Uwe Graßl, FW-FBW	39	1,04 %
Jasmin Sattes, FW-FBW	52	1,39 %
Sabine Schenkel-Drenkard, FW-FBW	55	1,47 %
Lutz Heyne, FW-FBW	55	1,47 %
Gerd Heiser, FW-FBW	42	1,12 %
Romana Wahner, FW-FBW	35	0,93 %
Niklas Brehm, FW-FBW	39	1,04 %

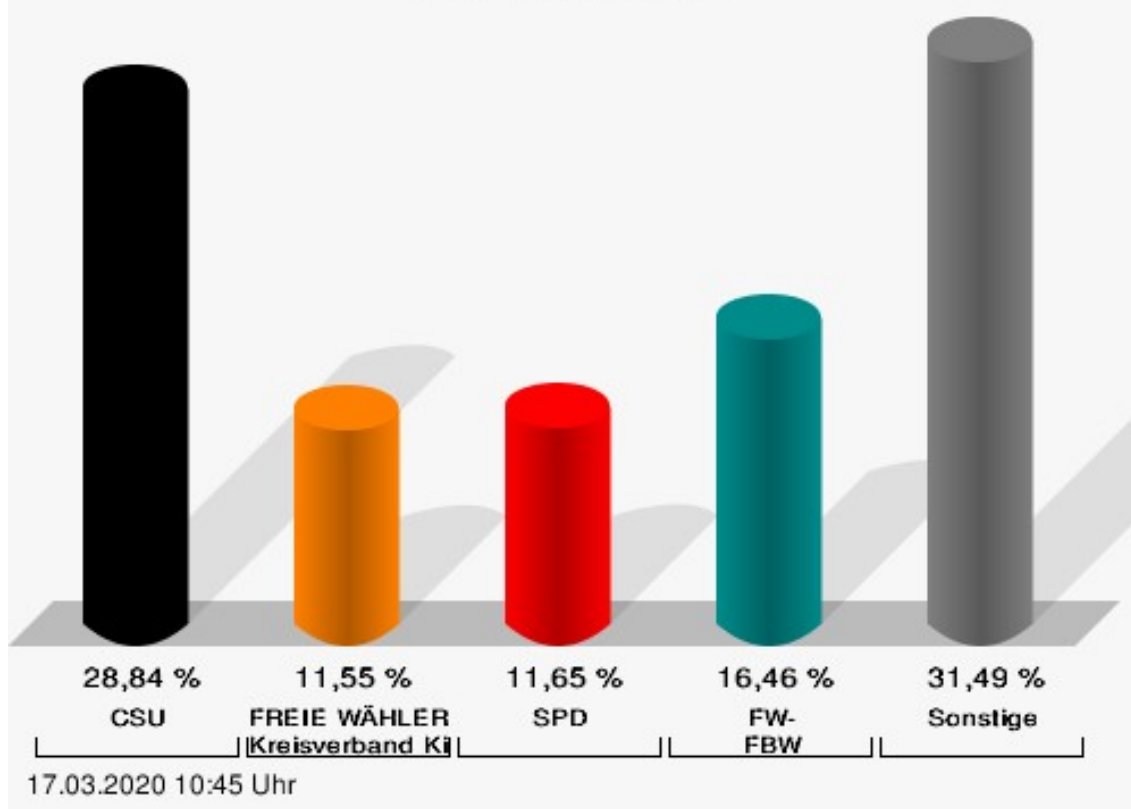
	Anzahl	Prozent
Michael Herbig, FW-FBW	46	1,23 %
Johannes Luckert, FW-FBW	48	1,28 %
Ralph Hofmann, FW-FBW	60	1,60 %
Rolf Wenkheimer, FW-FBW	45	1,20 %
Friedrich Haag, FW-FBW	86	2,30 %
Helga Brand, FW-FBW	33	0,88 %
Utta Poch, FW-FBW	48	1,28 %
Christian Töpfer, FW-FBW	41	1,10 %
Thorsten Dennerlein, FW-FBW	87	2,32 %
Karin Kohles, FW-FBW	35	0,93 %
Monika Hirsch-Günther, FW-FBW	41	1,10 %
Andreas Fuchs, FW-FBW	40	1,07 %
Dr. Bertram Poch, FW-FBW	42	1,12 %
Dagmar Ludwig, FW-FBW	28	0,75 %
Günther Kohles, FW-FBW	30	0,80 %
Markus Pallingen, FW-FBW	29	0,77 %
Christian Oppel, FW-FBW	45	1,20 %
Klaus Rügamer, FW-FBW	37	0,99 %
Frank Hoh, FW-FBW	29	0,77 %
Gertrud Katzenberger, FW-FBW	28	0,75 %
Alfred Sattes, FW-FBW	28	0,75 %
Manuela Hofmann, FW-FBW	50	1,34 %
Georg Wittmann, FW-FBW	138	3,69 %
UsW	1.460	6,42 %
Siegfried Müller, UsW	237	16,23 %
Werner May, UsW	95	6,51 %
Manfred Marstaller, UsW	62	4,25 %
Manuel Müller, UsW	115	7,88 %
Hermann Pfannes, UsW	40	2,74 %
Rolf Ferenczy, UsW	88	6,03 %
Heidi Hergert, UsW	57	3,90 %
Friedrich Lenhart, UsW	33	2,26 %
Stefan Grau, UsW	74	5,07 %
Bettina Kristinus, UsW	45	3,08 %
Christian Müller, UsW	34	2,33 %
Werner Hecht, UsW	38	2,60 %
Dieter Köberle, UsW	35	2,40 %
Dominic Niedermeyer, UsW	49	3,36 %
Birte May, UsW	42	2,88 %
Michael Dorsch, UsW	67	4,59 %

	Anzahl	Prozent
Karl Jeschke, UsW	38	2,60 %
Jürgen Niedermeyer, UsW	29	1,99 %
Anja Müller-Meister, UsW	36	2,47 %
Kurt Lamparter, UsW	45	3,08 %
Sandra Pfannes, UsW	36	2,47 %
Michael Schmitt, UsW	23	1,58 %
Gerd Müller, UsW	31	2,12 %
Mirosław Dragon, UsW	30	2,05 %
Elisabeth Müller, UsW	28	1,92 %
Reinhard Scherzer, UsW	53	3,63 %
ÖDP	980	4,31 %
Reinhard Trump, ÖDP	42	4,29 %
Alexander Meier, ÖDP	37	3,78 %
Bianca Tröge, ÖDP	84	8,57 %
Erich Jakubczyk, ÖDP	33	3,37 %
Jens Pauluhn, ÖDP	77	7,86 %
Sigrid Dostal, ÖDP	24	2,45 %
Ulf Katzenberger, ÖDP	31	3,16 %
Hinnerk Vinzent, ÖDP	24	2,45 %
Sonja Gekeler-Hölscher, ÖDP	20	2,04 %
Annette Prectel, ÖDP	35	3,57 %
Matthias Lux, ÖDP	22	2,24 %
Margarita Mäder-Schmidt, ÖDP	10	1,02 %
Karola Trump, ÖDP	12	1,22 %
Herbert Pröstler, ÖDP	10	1,02 %
Karoline Mayer-Nuss, ÖDP	26	2,65 %
Stephanie Bauer, ÖDP	12	1,22 %
Thomas Schneider, ÖDP	6	0,61 %
Johannes Feller, ÖDP	20	2,04 %
Harald Weber, ÖDP	9	0,92 %
Wolfram Soldan, ÖDP	13	1,33 %
Hannelore Vinzent, ÖDP	17	1,73 %
Stefan Lenzer, ÖDP	10	1,02 %
Gottfried Schade, ÖDP	7	0,71 %
Petra Hösch, ÖDP	18	1,84 %
Silvia Paulus-Hildner, ÖDP	19	1,94 %
Martin Tröge, ÖDP	22	2,24 %
Marion Katzenberger, ÖDP	20	2,04 %
Thomas Abendroth, ÖDP	35	3,57 %
Friederike Kolb, ÖDP	18	1,84 %

	Anzahl	Prozent
Michael Hildner, ÖDP	15	1,53 %
Elke Özdil-Schlichthörlein, ÖDP	7	0,71 %
Werner Müller, ÖDP	12	1,22 %
Christian Schneider, ÖDP	21	2,14 %
Karolin Meier, ÖDP	11	1,12 %
Laura Goller, ÖDP	7	0,71 %
Christiane Lindörfer, ÖDP	8	0,82 %
Martin Günzel, ÖDP	24	2,45 %
Fatemeh Mohammadi Motlagh, ÖDP	8	0,82 %
Doris Herrmann, ÖDP	8	0,82 %
Dariusz Migula, ÖDP	8	0,82 %
Andrea McWright-Lapp, ÖDP	11	1,12 %
Siegfried Fröhling, ÖDP	14	1,43 %
Harald Beck, ÖDP	10	1,02 %
Marion Langer, ÖDP	38	3,88 %
Bernhard Ziegler, ÖDP	32	3,27 %
Alexander Stein, ÖDP	8	0,82 %
Elke Dosch, ÖDP	4	0,41 %
Brigitte Pauluhn, ÖDP	21	2,14 %
BP	420	1,85 %
Uwe Hartmann, BP	60	14,29 %
Sascha Kecke, BP	12	2,86 %
Martin Dirschbacher, BP	13	3,10 %
Aileen Bimmerlein, BP	18	4,29 %
Oliver Hess, BP	6	1,43 %
Oliver Höhn, BP	32	7,62 %
Karl-Heinz Rönninger, BP	11	2,62 %
Birgit Hartmann, BP	19	4,52 %
Günther Riegel, BP	11	2,62 %
Nina Will, BP	22	5,24 %
Ernst Van Huet, BP	3	0,71 %
Volker Skop, BP	3	0,71 %
Rudolf Stadtler, BP	6	1,43 %
Anette Schneider, BP	3	0,71 %
Renate Mey, BP	5	1,19 %
Katharina Paul-Heß, BP	3	0,71 %
Claudia Somorowsky, BP	13	3,10 %
Michaela Kecke, BP	7	1,67 %
Thomas Rodamer, BP	6	1,43 %

	Anzahl	Prozent
Janina Van Huet, BP	3	0,71 %
Ellen Rammig, BP	10	2,38 %
Jürgen Rammig, BP	20	4,76 %
Melissa Rammig, BP	11	2,62 %
Tanja Riegel, BP	9	2,14 %
Sabine Nagel, BP	9	2,14 %
Günter Mey, BP	3	0,71 %
Harald Nagel, BP	5	1,19 %
Hilmar Vogel, BP	5	1,19 %
Sigmar Dönig, BP	3	0,71 %
Laura Lackner, BP	12	2,86 %
André Hofmann, BP	3	0,71 %
Dagmar Kuhn, BP	8	1,90 %
Mark Nagel, BP	2	0,48 %
Tanja Vogel, BP	9	2,14 %
Ingrid Weinmann, BP	2	0,48 %
Manfred Schneider, BP	5	1,19 %
Dominik Pohley, BP	4	0,95 %
Adolf Virnekäs, BP	8	1,90 %
Niklas Barrett, BP	2	0,48 %
Petra Karschti, BP	2	0,48 %
Hans Pötzingler, BP	3	0,71 %
Manuela Grosche, BP	5	1,19 %
Pascal Arenz, BP	5	1,19 %
Lotte Rönninger, BP	5	1,19 %
Ingrid Dünfelder, BP	3	0,71 %
Thomas Karschti, BP	2	0,48 %
Gerlinde Kuhn, BP	2	0,48 %
Silvia Dönig, BP	2	0,48 %
Erwin Draxler, BP	4	0,95 %
Berthold Weinmann, BP	1	0,24 %

Große Kreisstadt Kitzingen - Kitzingen, Briefwahl 2 Kreistagswahl 15.03.2020



CSU = Christlich-Soziale Union in Bayern e.V.

FREIE WÄHLER/FW-Kreisverband Kitzingen = FREIE WÄHLER/FREIE WÄHLER-Kreisverband Kitzingen

SPD = Sozialdemokratische Partei Deutschlands

FW-FBW = Freie Wähler - FBW Kitzingen e.V.

Kitzingen, Briefwahl 3

	Anzahl	Prozent
CSU	6.983	30,18 %
Timo Markert, CSU	334	4,78 %
Barbara Becker, CSU	280	4,01 %
Dr. Otto Hünnerkopf, CSU	235	3,37 %
Gerlinde Martin, CSU	138	1,98 %
Stefan Güntner, CSU	495	7,09 %
Dr. jur. Werner Knaier, CSU	124	1,78 %
Marcel Hannweber, CSU	109	1,56 %
Reinhold Kuhn, CSU	131	1,88 %
Manuela Strohofer, CSU	170	2,43 %
Sabrina Stemplowsky, CSU	262	3,75 %
Ferdinand Fürst zu Castell-Castell, CSU	148	2,12 %
Josef Wächter, CSU	105	1,50 %
Doris Paul, CSU	205	2,94 %
Heiko Bäuerlein, CSU	93	1,33 %
Robert Scheller, CSU	76	1,09 %
Gertrud Schwab, CSU	228	3,27 %
Gerhard Schenkel, CSU	192	2,75 %
Heinz Dorsch, CSU	87	1,25 %
Alfons Saugel, CSU	98	1,40 %
Eva Dinkel, CSU	70	1,00 %
Rainer Ott, CSU	84	1,20 %
Elmar Henke, CSU	92	1,32 %
Dieter Haag, CSU	194	2,78 %
René Schlehr, CSU	78	1,12 %
Tibor Brumme, CSU	200	2,86 %
Erich Hegwein, CSU	95	1,36 %
Thomas Reichert, CSU	87	1,25 %
Sibylle Säger, CSU	66	0,95 %
Bernhard Brückner, CSU	61	0,87 %
Frank Gimperlein, CSU	155	2,22 %
Annemarie Mauer, CSU	60	0,86 %
Marlene Bauer, CSU	70	1,00 %
Simon Rinke, CSU	65	0,93 %
Marion Frischholz, CSU	82	1,17 %
Manfred Kleinschrodt, CSU	65	0,93 %
Ruth Albrecht, CSU	60	0,86 %
Sandra Hannweber, CSU	62	0,89 %

	Anzahl	Prozent
Dr. med. dent. Bent Hanel, CSU	61	0,87 %
Hartmut Stiller, CSU	156	2,23 %
Julia Pfriem, CSU	89	1,27 %
Dr. oen. Uwe Matheus, CSU	71	1,02 %
Heidi Plömpel, CSU	77	1,10 %
Anke Schunk, CSU	85	1,22 %
Peter Riegler, CSU	63	0,90 %
Bernd Lussert, CSU	74	1,06 %
Elisabeth Drescher, CSU	57	0,82 %
Laura Voit, CSU	92	1,32 %
Peter Brandner, CSU	66	0,95 %
Maria Fieber, CSU	57	0,82 %
Fabian Uhl, CSU	54	0,77 %
Lilian Laacke, CSU	65	0,93 %
Manfred Ziegler, CSU	55	0,79 %
Dr. med. Stephan Küntzer, CSU	223	3,19 %
Michael Fackelmann, CSU	46	0,66 %
Ulrike Freifrau von Mauchenheim, gen. Bechtolsheim, CSU	48	0,69 %
Horst Reuther, CSU	91	1,30 %
Peter Sterk, CSU	84	1,20 %
Helma Schug, CSU	54	0,77 %
Daniel Nagl, CSU	75	1,07 %
Jan Götz, CSU	84	1,20 %
GRÜNE	2.789	12,05 %
Angela Hufnagel, GRÜNE	103	3,69 %
Klaus Sanzenbacher, GRÜNE	102	3,66 %
Christa Büttner, GRÜNE	91	3,26 %
Stefan Schwarz, GRÜNE	50	1,79 %
Dr. Gisela Kramer-Grünwald, GRÜNE	135	4,84 %
Andrea Schmidt, GRÜNE	261	9,36 %
Jonas Kruse, GRÜNE	44	1,58 %
Andrea Rauch, GRÜNE	46	1,65 %
Nico Engelbrecht, GRÜNE	38	1,36 %
Andrea Drexelius, GRÜNE	39	1,40 %
Harald Godron, GRÜNE	40	1,43 %
Eva Trapp, GRÜNE	46	1,65 %
Frank Hufnagel, GRÜNE	41	1,47 %
Stefanie Schumacher, GRÜNE	50	1,79 %

	Anzahl	Prozent
Dr. rer. nat. Hans-Martin Hoffmann, GRÜNE	38	1,36 %
Regina Hetterich, GRÜNE	40	1,43 %
Willi Hörrmann, GRÜNE	36	1,29 %
Birgit Zugelder-Hofmann, GRÜNE	35	1,25 %
Herbert Schmidt, GRÜNE	51	1,83 %
Ursula Marpoder, GRÜNE	38	1,36 %
Armin Döpfner, GRÜNE	42	1,51 %
Theresa Sanzenbacher, GRÜNE	51	1,83 %
Peter Laumer, GRÜNE	37	1,33 %
Melanie Stöcklein, GRÜNE	56	2,01 %
Ulrich Drexelius, GRÜNE	35	1,25 %
Sylvia Krüger-Schrauth, GRÜNE	39	1,40 %
Heiner Schmidt, GRÜNE	32	1,15 %
Hajar Noori, GRÜNE	37	1,33 %
Markus Krüger, GRÜNE	36	1,29 %
Xenia Bastert, GRÜNE	41	1,47 %
Thomas Ziegler, GRÜNE	51	1,83 %
Astrid Franssen, GRÜNE	39	1,40 %
Moritz Hornung, GRÜNE	32	1,15 %
Silke Seebeck, GRÜNE	38	1,36 %
Victor Trapp, GRÜNE	34	1,22 %
Waltraud Lutz-Neugebauer, GRÜNE	31	1,11 %
Jens Schellhase, GRÜNE	53	1,90 %
Imelda Weippert, GRÜNE	30	1,08 %
Bernd Zeidler, GRÜNE	32	1,15 %
Elfriede Hahn-Schwind, GRÜNE	33	1,18 %
Jörg Schlüter, GRÜNE	30	1,08 %
Sara Arab, GRÜNE	36	1,29 %
Manfred Erhard, GRÜNE	32	1,15 %
Anna-Lea Beckenbauer, GRÜNE	34	1,22 %
Joachim Neugebauer, GRÜNE	30	1,08 %
Julia Wenner, GRÜNE	34	1,22 %
Artie Gutschera, GRÜNE	36	1,29 %
Gabriele Gauer, GRÜNE	33	1,18 %
Reinhard Schmid, GRÜNE	29	1,04 %
Julia Gilfert, GRÜNE	30	1,08 %
Peter Bieber, GRÜNE	43	1,54 %
Anna Mebs, GRÜNE	32	1,15 %
Liam Franssen, GRÜNE	34	1,22 %

	Anzahl	Prozent
Heidelinde Kruckow, GRÜNE	28	1,00 %
Dieter Then, GRÜNE	29	1,04 %
Christine Seynstahl, GRÜNE	51	1,83 %
Conny Gutschera, GRÜNE	37	1,33 %
Petra Godron, GRÜNE	29	1,04 %
Hans-Georg Plate, GRÜNE	50	1,79 %
Rita Gryzla, GRÜNE	29	1,04 %
FREIE WÄHLER/FW-Kreisverband Kitzingen	2.656	11,48 %
Tamara Bischof, FREIE WÄHLER/FW-Kreisverband Kitzingen	395	14,87 %
Josef Mend, FREIE WÄHLER/FW-Kreisverband Kitzingen	206	7,76 %
Stefan Wolbert, FREIE WÄHLER/FW-Kreisverband Kitzingen	107	4,03 %
Dr. med. Susanne Knof, FREIE WÄHLER/FW-Kreisverband Kitzingen	54	2,03 %
Udo Gebert, FREIE WÄHLER/FW-Kreisverband Kitzingen	25	0,94 %
Dr. Roland Hardörfer, FREIE WÄHLER/FW-Kreisverband Kitzingen	33	1,24 %
Heinrich Wörner, FREIE WÄHLER/FW-Kreisverband Kitzingen	24	0,90 %
Volker Schmitt, FREIE WÄHLER/FW-Kreisverband Kitzingen	41	1,54 %
Guido Braun, FREIE WÄHLER/FW-Kreisverband Kitzingen	25	0,94 %
Dieter Lenzer, FREIE WÄHLER/FW-Kreisverband Kitzingen	42	1,58 %
Ernst Nickel, FREIE WÄHLER/FW-Kreisverband Kitzingen	44	1,66 %
Sabrina Bischof, FREIE WÄHLER/FW-Kreisverband Kitzingen	55	2,07 %
Ingrid Reifenscheid-Eckert, FREIE WÄHLER/FW-Kreisverband Kitzingen	75	2,82 %
Gerlinde Stier, FREIE WÄHLER/FW-Kreisverband Kitzingen	53	2,00 %
Herbert Volkamer, FREIE WÄHLER/FW-Kreisverband Kitzingen	37	1,39 %
Eckhard Himmel, FREIE WÄHLER/FW-Kreisverband Kitzingen	107	4,03 %
Herbert Biebelriether, FREIE WÄHLER/FW-Kreisverband Kitzingen	33	1,24 %

	Anzahl	Prozent
Peter Kraus, FREIE WÄHLER/FW-Kreisverband Kitzingen	78	2,94 %
Carolin Meyer, FREIE WÄHLER/FW-Kreisverband Kitzingen	41	1,54 %
Matthias Bielek, FREIE WÄHLER/FW-Kreisverband Kitzingen	56	2,11 %
Peter Kornell, FREIE WÄHLER/FW-Kreisverband Kitzingen	43	1,62 %
Paul Streng, FREIE WÄHLER/FW-Kreisverband Kitzingen	56	2,11 %
Lothar Nagel, FREIE WÄHLER/FW-Kreisverband Kitzingen	42	1,58 %
Johanna Sendner, FREIE WÄHLER/FW-Kreisverband Kitzingen	22	0,83 %
Frank Stierhof, FREIE WÄHLER/FW-Kreisverband Kitzingen	31	1,17 %
Rudolf Schaller, FREIE WÄHLER/FW-Kreisverband Kitzingen	28	1,05 %
Gerhard Ackermann, FREIE WÄHLER/FW-Kreisverband Kitzingen	29	1,09 %
Peter Eschenbacher, FREIE WÄHLER/FW-Kreisverband Kitzingen	44	1,66 %
Konrad Mittenzwei, FREIE WÄHLER/FW-Kreisverband Kitzingen	42	1,58 %
Ulrich Falk, FREIE WÄHLER/FW-Kreisverband Kitzingen	20	0,75 %
August Hopf, FREIE WÄHLER/FW-Kreisverband Kitzingen	22	0,83 %
Cengiz Zarbo, FREIE WÄHLER/FW-Kreisverband Kitzingen	18	0,68 %
Dirk Albrecht, FREIE WÄHLER/FW-Kreisverband Kitzingen	40	1,51 %
Winfried Weidt, FREIE WÄHLER/FW-Kreisverband Kitzingen	22	0,83 %
Anja Hirt, FREIE WÄHLER/FW-Kreisverband Kitzingen	18	0,68 %
Simone Thomalla-Ossenkemper, FREIE WÄHLER/FW-Kreisverband Kitzingen	21	0,79 %
Rudolf Donath, FREIE WÄHLER/FW-Kreisverband Kitzingen	31	1,17 %
Helmut Schleyer, FREIE WÄHLER/FW-Kreisverband Kitzingen	22	0,83 %
Siegfried Hummel, FREIE WÄHLER/FW-Kreisverband Kitzingen	18	0,68 %

	Anzahl	Prozent
Eva-Sophia Rückel, FREIE WÄHLER/FW-Kreisverband Kitzingen	25	0,94 %
Wolfgang Brosche, FREIE WÄHLER/FW-Kreisverband Kitzingen	23	0,87 %
Gustav Tasch, FREIE WÄHLER/FW-Kreisverband Kitzingen	39	1,47 %
Andrea Pfannes, FREIE WÄHLER/FW-Kreisverband Kitzingen	28	1,05 %
Manuela Jamm, FREIE WÄHLER/FW-Kreisverband Kitzingen	19	0,72 %
Carolin Wegmann, FREIE WÄHLER/FW-Kreisverband Kitzingen	22	0,83 %
Klaus Heinrich, FREIE WÄHLER/FW-Kreisverband Kitzingen	16	0,60 %
Thomas Grimmer, FREIE WÄHLER/FW-Kreisverband Kitzingen	20	0,75 %
Rouven Lewandowski, FREIE WÄHLER/FW-Kreisverband Kitzingen	31	1,17 %
Ralf Trump, FREIE WÄHLER/FW-Kreisverband Kitzingen	33	1,24 %
Dr. Heinfried Hahn, FREIE WÄHLER/FW-Kreisverband Kitzingen	36	1,36 %
Heinrich Stier, FREIE WÄHLER/FW-Kreisverband Kitzingen	39	1,47 %
Herbert Holzapfel, FREIE WÄHLER/FW-Kreisverband Kitzingen	19	0,72 %
Nina Sahlmüller, FREIE WÄHLER/FW-Kreisverband Kitzingen	24	0,90 %
Felix Wallström, FREIE WÄHLER/FW-Kreisverband Kitzingen	32	1,20 %
Friedrich Düll, FREIE WÄHLER/FW-Kreisverband Kitzingen	20	0,75 %
Robert Menz, FREIE WÄHLER/FW-Kreisverband Kitzingen	19	0,72 %
Thomas Pauli, FREIE WÄHLER/FW-Kreisverband Kitzingen	20	0,75 %
Hans Brummer, FREIE WÄHLER/FW-Kreisverband Kitzingen	22	0,83 %
Peggy Knauer, FREIE WÄHLER/FW-Kreisverband Kitzingen	28	1,05 %
Hilar Burkard, FREIE WÄHLER/FW-Kreisverband Kitzingen	41	1,54 %
AfD	808	3,49 %
Andrea Klingen, AfD	56	6,93 %
Christian Klingen, AfD	52	6,44 %
Stefan Doliwa, AfD	48	5,94 %

	Anzahl	Prozent
Alfred Ackermann, AfD	39	4,83 %
Lars Goldbach, AfD	49	6,06 %
Marlis Ceslok, AfD	37	4,58 %
Gerda Reisberg, AfD	36	4,46 %
Hannelore Postel, AfD	34	4,21 %
Markus Klingen, AfD	50	6,19 %
Marius Jaekel, AfD	40	4,95 %
Karin Zesar, AfD	37	4,58 %
Marion Kirstein, AfD	40	4,95 %
Dr. med. Bernhard Sturn, AfD	50	6,19 %
Siegfried Postel, AfD	34	4,21 %
Heinz Ackermann, AfD	31	3,84 %
Ruth Doliwa, AfD	31	3,84 %
Daniela Strobel-Langenhan, AfD	34	4,21 %
Claudia Idselis, AfD	31	3,84 %
Detlef Idselis, AfD	39	4,83 %
Diana Ulm, AfD	40	4,95 %
SPD	3.526	15,24 %
Eva-Maria Weimann, SPD	90	2,55 %
Heinz Galuschka, SPD	87	2,47 %
Astrid Glos, SPD	249	7,06 %
Robert Finster, SPD	195	5,53 %
Margit Hofmann, SPD	86	2,44 %
Dr. med. Jürgen Kößler, SPD	66	1,87 %
Martina Sagstetter, SPD	43	1,22 %
Manfred Paul, SPD	266	7,54 %
Annabell Röhner, SPD	56	1,59 %
Maurice Then, SPD	56	1,59 %
Uta Wandera, SPD	43	1,22 %
Otto Kolesch, SPD	50	1,42 %
Ute Freibott, SPD	30	0,85 %
Marcus Hegwein, SPD	41	1,16 %
Dr. Marlies Thein, SPD	31	0,88 %
Gerald Möhrlein, SPD	76	2,16 %
Dr. med. Brigitte Endres-Paul, SPD	162	4,59 %
Harald Kopp, SPD	39	1,11 %
Barbara Hügelschäffer, SPD	38	1,08 %
Bernd Moser, SPD	211	5,98 %
Elvira Kahnt, SPD	107	3,03 %

	Anzahl	Prozent
Oskar Münzer, SPD	44	1,25 %
Dr. Margarete Klein-Pfeuffer, SPD	37	1,05 %
Dr. Wolfgang Patzwahl, SPD	50	1,42 %
Anja Bachmann, SPD	45	1,28 %
Klaus Hoffmann, SPD	29	0,82 %
Barbara Nikola-Bier, SPD	29	0,82 %
Gerhard Heß, SPD	45	1,28 %
Rosa Semle, SPD	31	0,88 %
Gerhard Uhl, SPD	42	1,19 %
Marianne Greif, SPD	55	1,56 %
Stefan Söllner, SPD	39	1,11 %
Helen Freifrau von Hoyningen-Huene, SPD	34	0,96 %
Hans-Dieter Kern, SPD	29	0,82 %
Ursula Uhl, SPD	30	0,85 %
Dietmar Schuler, SPD	27	0,77 %
Doris Eckstein, SPD	30	0,85 %
Othmar Röhner, SPD	38	1,08 %
Ulrike Münzer, SPD	26	0,74 %
Uwe Hagen, SPD	47	1,33 %
Monika Conrad, SPD	42	1,19 %
Klaus Heisel, SPD	188	5,33 %
Oskar Friedel, SPD	31	0,88 %
Dieter Söllner, SPD	25	0,71 %
Christian Küster, SPD	27	0,77 %
Marc-André Behrendt, SPD	29	0,82 %
Gerd Semle, SPD	26	0,74 %
Michael Langer, SPD	26	0,74 %
Armin Grötsch, SPD	40	1,13 %
Dr. Dirk Dantz, SPD	50	1,42 %
August Hering, SPD	28	0,79 %
Edgar Töpfer, SPD	35	0,99 %
Ewald Greif, SPD	58	1,64 %
Eugen Reifenscheid, SPD	46	1,30 %
Markus Pusch, SPD	22	0,62 %
Gerhard Schulzki, SPD	26	0,74 %
Dr. rer. nat. Volker Freiherr von Hoyningen-Huene, SPD	26	0,74 %
Peter Geier, SPD	21	0,60 %
Josef Günther, SPD	23	0,65 %
Christiane Berneth, SPD	28	0,79 %

	Anzahl	Prozent
FDP	334	1,44 %
Hans Müller, FDP	29	8,68 %
Stefan Deppisch, FDP	13	3,89 %
Mathias Krönert, FDP	5	1,50 %
Astrid Jung, FDP	19	5,69 %
Bernhard Etzelmüller, FDP	45	13,47 %
Clemens Schneider, FDP	24	7,19 %
Markus Greulich, FDP	23	6,89 %
Chiara Britting, FDP	4	1,20 %
Christian Heinle, FDP	4	1,20 %
Kristina Amendt, FDP	23	6,89 %
Thomas Adamik, FDP	4	1,20 %
Wolfgang Reuchlein, FDP	12	3,59 %
Stefan Köhler, FDP	8	2,40 %
Jan-Felix Beuerlein, FDP	11	3,29 %
Björn Holeschak, FDP	4	1,20 %
Benno Müller, FDP	11	3,29 %
Wolf-Eckhard Walz, FDP	4	1,20 %
Angela Kießling-Fischer, FDP	10	2,99 %
Christoph Müller, FDP	4	1,20 %
Ralf Hopfengart, FDP	14	4,19 %
Marco Koletschka, FDP	3	0,90 %
Alexander Wehr, FDP	3	0,90 %
Andreas Elster, FDP	2	0,60 %
Michael Mörer, FDP	2	0,60 %
Bernhard Achter, FDP	11	3,29 %
Sabine Häring, FDP	2	0,60 %
Helga Lohmann, FDP	2	0,60 %
Lisa Weiß, FDP	2	0,60 %
Christian Friedrich, FDP	3	0,90 %
Stefan Kaupert, FDP	2	0,60 %
Anita Zwinkau, FDP	2	0,60 %
Martin Stadtelmeyer, FDP	2	0,60 %
Heidemarie Wagner, FDP	3	0,90 %
Klaus Feser, FDP	2	0,60 %
Christine Scheler, FDP	2	0,60 %
Sandra Müller-Britting, FDP	2	0,60 %
Ute Enzenberger, FDP	2	0,60 %
Olindo Di Biasi, FDP	12	3,59 %
Bernd Djalek, FDP	2	0,60 %

	Anzahl	Prozent
Bernd Enzenberger, FDP	2	0,60 %
FW-FBW	2.891	12,50 %
Dr. Uwe Pfeiffle, FW-FBW	293	10,13 %
Karl-Dieter Fuchs, FW-FBW	146	5,05 %
Wolfram Beha, FW-FBW	164	5,67 %
Hermann Queck, FW-FBW	80	2,77 %
Simon Haag, FW-FBW	90	3,11 %
Manfred Freitag, FW-FBW	137	4,74 %
Roland Hoh, FW-FBW	60	2,08 %
Joachim Lott, FW-FBW	24	0,83 %
Dietrich Hermann, FW-FBW	74	2,56 %
Daniel Bayer, FW-FBW	32	1,11 %
Christiane Denk, FW-FBW	47	1,63 %
Rudolf Sattes, FW-FBW	53	1,83 %
Stefan Wehr, FW-FBW	24	0,83 %
Dieter Burlein, FW-FBW	29	1,00 %
Willi Hertlein, FW-FBW	23	0,80 %
Alfred Schnabel, FW-FBW	26	0,90 %
Elke Pfeiffle, FW-FBW	52	1,80 %
Marcus Götz, FW-FBW	31	1,07 %
Sabine Fuchs, FW-FBW	27	0,93 %
Dieter Koch, FW-FBW	30	1,04 %
Tobias Volk, FW-FBW	111	3,84 %
Steven Haass, FW-FBW	42	1,45 %
Frank Schmitt, FW-FBW	29	1,00 %
David Haass, FW-FBW	49	1,69 %
Otto Volk, FW-FBW	74	2,56 %
Evi Luckert, FW-FBW	28	0,97 %
Max Spiegel, FW-FBW	27	0,93 %
Stefan Schweser, FW-FBW	37	1,28 %
Christoph Hofmann, FW-FBW	45	1,56 %
Peter Enck, FW-FBW	44	1,52 %
Uwe Graßl, FW-FBW	32	1,11 %
Jasmin Sattes, FW-FBW	34	1,18 %
Sabine Schenkel-Drenkard, FW-FBW	40	1,38 %
Lutz Heyne, FW-FBW	38	1,31 %
Gerd Heiser, FW-FBW	33	1,14 %
Romana Wahner, FW-FBW	24	0,83 %
Niklas Brehm, FW-FBW	27	0,93 %

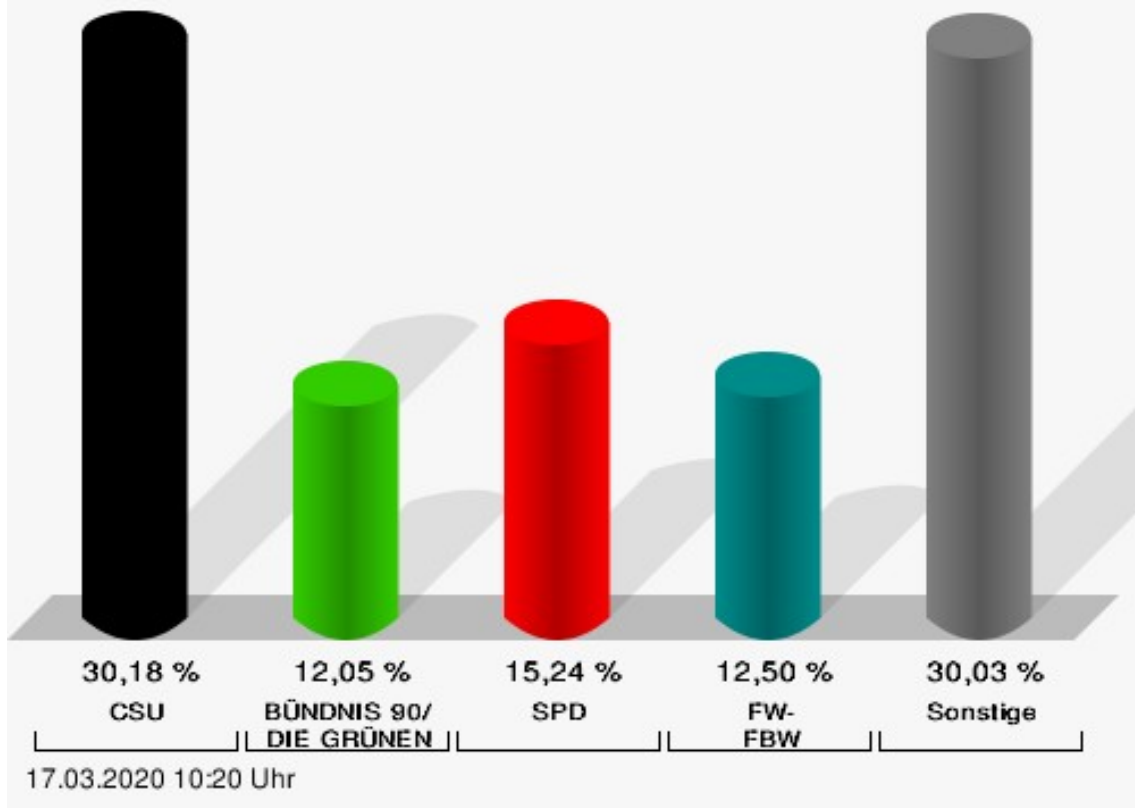
	Anzahl	Prozent
Michael Herbig, FW-FBW	37	1,28 %
Johannes Luckert, FW-FBW	28	0,97 %
Ralph Hofmann, FW-FBW	38	1,31 %
Rolf Wenkheimer, FW-FBW	35	1,21 %
Friedrich Haag, FW-FBW	72	2,49 %
Helga Brand, FW-FBW	22	0,76 %
Utta Poch, FW-FBW	32	1,11 %
Christian Töpfer, FW-FBW	31	1,07 %
Thorsten Dennerlein, FW-FBW	36	1,25 %
Karin Kohles, FW-FBW	33	1,14 %
Monika Hirsch-Günther, FW-FBW	29	1,00 %
Andreas Fuchs, FW-FBW	26	0,90 %
Dr. Bertram Poch, FW-FBW	48	1,66 %
Dagmar Ludwig, FW-FBW	12	0,42 %
Günther Kohles, FW-FBW	16	0,55 %
Markus Pallingen, FW-FBW	15	0,52 %
Christian Oppel, FW-FBW	21	0,73 %
Klaus Rügamer, FW-FBW	21	0,73 %
Frank Hoh, FW-FBW	16	0,55 %
Gertrud Katzenberger, FW-FBW	13	0,45 %
Alfred Sattes, FW-FBW	24	0,83 %
Manuela Hofmann, FW-FBW	28	0,97 %
Georg Wittmann, FW-FBW	102	3,53 %
UsW	1.716	7,42 %
Siegfried Müller, UsW	311	18,12 %
Werner May, UsW	146	8,51 %
Manfred Marstaller, UsW	140	8,16 %
Manuel Müller, UsW	105	6,12 %
Hermann Pfannes, UsW	36	2,10 %
Rolf Ferenczy, UsW	89	5,19 %
Heidi Hergert, UsW	85	4,95 %
Friedrich Lenhart, UsW	57	3,32 %
Stefan Grau, UsW	84	4,90 %
Bettina Kristinus, UsW	96	5,59 %
Christian Müller, UsW	30	1,75 %
Werner Hecht, UsW	37	2,16 %
Dieter Köberle, UsW	55	3,21 %
Dominic Niedermeyer, UsW	72	4,20 %
Birte May, UsW	32	1,86 %
Michael Dorsch, UsW	40	2,33 %

	Anzahl	Prozent
Karl Jeschke, UsW	43	2,51 %
Jürgen Niedermeyer, UsW	38	2,21 %
Anja Müller-Meister, UsW	31	1,81 %
Kurt Lamparter, UsW	37	2,16 %
Sandra Pfannes, UsW	21	1,22 %
Michael Schmitt, UsW	20	1,17 %
Gerd Müller, UsW	33	1,92 %
Miroslaw Dragon, UsW	20	1,17 %
Elisabeth Müller, UsW	17	0,99 %
Reinhard Scherzer, UsW	41	2,39 %
ÖDP	1.020	4,41 %
Reinhard Trump, ÖDP	49	4,80 %
Alexander Meier, ÖDP	32	3,14 %
Bianca Tröge, ÖDP	113	11,08 %
Erich Jakubczyk, ÖDP	25	2,45 %
Jens Pauluhn, ÖDP	96	9,41 %
Sigrid Dostal, ÖDP	27	2,65 %
Ulf Katzenberger, ÖDP	32	3,14 %
Hinnerk Vinzent, ÖDP	24	2,35 %
Sonja Gekeler-Hölscher, ÖDP	21	2,06 %
Annette Prectel, ÖDP	29	2,84 %
Matthias Lux, ÖDP	32	3,14 %
Margarita Mäder-Schmidt, ÖDP	16	1,57 %
Karola Trump, ÖDP	13	1,27 %
Herbert Pröstler, ÖDP	8	0,78 %
Karoline Mayer-Nuss, ÖDP	42	4,12 %
Stephanie Bauer, ÖDP	18	1,76 %
Thomas Schneider, ÖDP	11	1,08 %
Johannes Feller, ÖDP	23	2,25 %
Harald Weber, ÖDP	7	0,69 %
Wolfram Soldan, ÖDP	18	1,76 %
Hannelore Vinzent, ÖDP	8	0,78 %
Stefan Lenzer, ÖDP	7	0,69 %
Gottfried Schade, ÖDP	8	0,78 %
Petra Hösch, ÖDP	9	0,88 %
Silvia Paulus-Hildner, ÖDP	29	2,84 %
Martin Tröge, ÖDP	36	3,53 %
Marion Katzenberger, ÖDP	11	1,08 %
Thomas Abendroth, ÖDP	16	1,57 %
Friederike Kolb, ÖDP	14	1,37 %

	Anzahl	Prozent
Michael Hildner, ÖDP	11	1,08 %
Elke Özdil-Schlichthörlein, ÖDP	6	0,59 %
Werner Müller, ÖDP	8	0,78 %
Christian Schneider, ÖDP	22	2,16 %
Karolin Meier, ÖDP	5	0,49 %
Laura Goller, ÖDP	9	0,88 %
Christiane Lindörfer, ÖDP	14	1,37 %
Martin Günzel, ÖDP	41	4,02 %
Fatemeh Mohammadi Motlagh, ÖDP	5	0,49 %
Doris Herrmann, ÖDP	10	0,98 %
Dariusz Migula, ÖDP	4	0,39 %
Andrea McWright-Lapp, ÖDP	12	1,18 %
Siegfried Fröhling, ÖDP	17	1,67 %
Harald Beck, ÖDP	13	1,27 %
Marion Langer, ÖDP	27	2,65 %
Bernhard Ziegler, ÖDP	16	1,57 %
Alexander Stein, ÖDP	9	0,88 %
Elke Dosch, ÖDP	6	0,59 %
Brigitte Pauluhn, ÖDP	11	1,08 %
BP	413	1,79 %
Uwe Hartmann, BP	127	30,75 %
Sascha Kecke, BP	14	3,39 %
Martin Dirschbacher, BP	10	2,42 %
Aileen Bimmerlein, BP	13	3,15 %
Oliver Hess, BP	9	2,18 %
Oliver Höhn, BP	31	7,51 %
Karl-Heinz Rönninger, BP	5	1,21 %
Birgit Hartmann, BP	14	3,39 %
Günther Riegel, BP	11	2,66 %
Nina Will, BP	14	3,39 %
Ernst Van Huet, BP	2	0,48 %
Volker Skop, BP	2	0,48 %
Rudolf Stadtler, BP	20	4,84 %
Anette Schneider, BP	2	0,48 %
Renate Mey, BP	5	1,21 %
Katharina Paul-Heß, BP	2	0,48 %
Claudia Somorowsky, BP	3	0,73 %
Michaela Kecke, BP	3	0,73 %
Thomas Rodamer, BP	3	0,73 %

	Anzahl	Prozent
Janina Van Huet, BP	2	0,48 %
Ellen Rammig, BP	5	1,21 %
Jürgen Rammig, BP	10	2,42 %
Melissa Rammig, BP	6	1,45 %
Tanja Riegel, BP	3	0,73 %
Sabine Nagel, BP	4	0,97 %
Günter Mey, BP	2	0,48 %
Harald Nagel, BP	6	1,45 %
Hilmar Vogel, BP	3	0,73 %
Sigmar Dönig, BP	3	0,73 %
Laura Lackner, BP	4	0,97 %
André Hofmann, BP	3	0,73 %
Dagmar Kuhn, BP	9	2,18 %
Mark Nagel, BP	3	0,73 %
Tanja Vogel, BP	5	1,21 %
Ingrid Weinmann, BP	3	0,73 %
Manfred Schneider, BP	2	0,48 %
Dominik Pohley, BP	2	0,48 %
Adolf Virnekäs, BP	9	2,18 %
Niklas Barrett, BP	2	0,48 %
Petra Karschti, BP	3	0,73 %
Hans Pötzingler, BP	2	0,48 %
Manuela Grosche, BP	3	0,73 %
Pascal Arenz, BP	5	1,21 %
Lotte Rönninger, BP	2	0,48 %
Ingrid Dünfelder, BP	3	0,73 %
Thomas Karschti, BP	3	0,73 %
Gerlinde Kuhn, BP	3	0,73 %
Silvia Dönig, BP	2	0,48 %
Erwin Draxler, BP	4	0,97 %
Berthold Weinmann, BP	7	1,69 %

Große Kreisstadt Kitzingen - Kitzingen, Briefwahl 3
Kreistagswahl 15.03.2020



CSU = Christlich-Soziale Union in Bayern e.V.
SPD = Sozialdemokratische Partei Deutschlands
FW-FBW = Freie Wähler - FBW Kitzingen e.V.

Kitzingen, Briefwahl 4

	Anzahl	Prozent
CSU	7.074	31,30 %
Timo Markert, CSU	301	4,26 %
Barbara Becker, CSU	274	3,87 %
Dr. Otto Hünnerkopf, CSU	214	3,03 %
Gerlinde Martin, CSU	152	2,15 %
Stefan Güntner, CSU	399	5,64 %
Dr. jur. Werner Knaier, CSU	165	2,33 %
Marcel Hannweber, CSU	112	1,58 %
Reinhold Kuhn, CSU	126	1,78 %
Manuela Strohofer, CSU	180	2,54 %
Sabrina Stemplowsky, CSU	228	3,22 %
Ferdinand Fürst zu Castell-Castell, CSU	166	2,35 %
Josef Wächter, CSU	77	1,09 %
Doris Paul, CSU	183	2,59 %
Heiko Bäuerlein, CSU	87	1,23 %
Robert Scheller, CSU	93	1,31 %
Gertrud Schwab, CSU	163	2,30 %
Gerhard Schenkel, CSU	201	2,84 %
Heinz Dorsch, CSU	86	1,22 %
Alfons Saugel, CSU	83	1,17 %
Eva Dinkel, CSU	66	0,93 %
Rainer Ott, CSU	77	1,09 %
Elmar Henke, CSU	93	1,31 %
Dieter Haag, CSU	171	2,42 %
René Schlehr, CSU	77	1,09 %
Tibor Brumme, CSU	203	2,87 %
Erich Hegwein, CSU	95	1,34 %
Thomas Reichert, CSU	110	1,55 %
Sibylle Säger, CSU	73	1,03 %
Bernhard Brückner, CSU	79	1,12 %
Frank Gimperlein, CSU	157	2,22 %
Annemarie Mauer, CSU	70	0,99 %
Marlene Bauer, CSU	80	1,13 %
Simon Rinke, CSU	85	1,20 %
Marion Frischholz, CSU	83	1,17 %
Manfred Kleinschrodt, CSU	80	1,13 %
Ruth Albrecht, CSU	63	0,89 %
Sandra Hannweber, CSU	87	1,23 %

	Anzahl	Prozent
Dr. med. dent. Bent Hanel, CSU	77	1,09 %
Hartmut Stiller, CSU	157	2,22 %
Julia Pfriem, CSU	73	1,03 %
Dr. oen. Uwe Matheus, CSU	60	0,85 %
Heidi Plömpel, CSU	98	1,39 %
Anke Schunk, CSU	104	1,47 %
Peter Riegler, CSU	57	0,81 %
Bernd Lussert, CSU	74	1,05 %
Elisabeth Drescher, CSU	61	0,86 %
Laura Voit, CSU	82	1,16 %
Peter Brandner, CSU	82	1,16 %
Maria Fieber, CSU	68	0,96 %
Fabian Uhl, CSU	62	0,88 %
Lilian Laacke, CSU	62	0,88 %
Manfred Ziegler, CSU	65	0,92 %
Dr. med. Stephan Küntzer, CSU	248	3,51 %
Michael Fackelmann, CSU	56	0,79 %
Ulrike Freifrau von Mauchenheim, gen. Bechtolsheim, CSU	73	1,03 %
Horst Reuther, CSU	99	1,40 %
Peter Sterk, CSU	99	1,40 %
Helma Schug, CSU	73	1,03 %
Daniel Nagl, CSU	86	1,22 %
Jan Götz, CSU	119	1,68 %
GRÜNE	3.593	15,90 %
Angela Hufnagel, GRÜNE	103	2,87 %
Klaus Sanzenbacher, GRÜNE	115	3,20 %
Christa Büttner, GRÜNE	86	2,39 %
Stefan Schwarz, GRÜNE	68	1,89 %
Dr. Gisela Kramer-Grünwald, GRÜNE	122	3,40 %
Andrea Schmidt, GRÜNE	237	6,60 %
Jonas Kruse, GRÜNE	80	2,23 %
Andrea Rauch, GRÜNE	63	1,75 %
Nico Engelbrecht, GRÜNE	67	1,86 %
Andrea Drexelius, GRÜNE	80	2,23 %
Harald Godron, GRÜNE	65	1,81 %
Eva Trapp, GRÜNE	84	2,34 %
Frank Hufnagel, GRÜNE	50	1,39 %
Stefanie Schumacher, GRÜNE	97	2,70 %

	Anzahl	Prozent
Dr. rer. nat. Hans-Martin Hoffmann, GRÜNE	68	1,89 %
Regina Hetterich, GRÜNE	53	1,48 %
Willi Hörrmann, GRÜNE	51	1,42 %
Birgit Zugelder-Hofmann, GRÜNE	45	1,25 %
Herbert Schmidt, GRÜNE	71	1,98 %
Ursula Marpoder, GRÜNE	45	1,25 %
Armin Döpfner, GRÜNE	57	1,59 %
Theresa Sanzenbacher, GRÜNE	78	2,17 %
Peter Laumer, GRÜNE	54	1,50 %
Melanie Stöcklein, GRÜNE	57	1,59 %
Ulrich Drexelius, GRÜNE	54	1,50 %
Sylvia Krüger-Schrauth, GRÜNE	49	1,36 %
Heiner Schmidt, GRÜNE	53	1,48 %
Hajar Noori, GRÜNE	46	1,28 %
Markus Krüger, GRÜNE	48	1,34 %
Xenia Bastert, GRÜNE	45	1,25 %
Thomas Ziegler, GRÜNE	46	1,28 %
Astrid Franssen, GRÜNE	46	1,28 %
Moritz Hornung, GRÜNE	41	1,14 %
Silke Seebeck, GRÜNE	47	1,31 %
Victor Trapp, GRÜNE	63	1,75 %
Waltraud Lutz-Neugebauer, GRÜNE	38	1,06 %
Jens Schellhase, GRÜNE	45	1,25 %
Imelda Weippert, GRÜNE	38	1,06 %
Bernd Zeidler, GRÜNE	43	1,20 %
Elfriede Hahn-Schwind, GRÜNE	38	1,06 %
Jörg Schlüter, GRÜNE	38	1,06 %
Sara Arab, GRÜNE	50	1,39 %
Manfred Erhard, GRÜNE	46	1,28 %
Anna-Lea Beckenbauer, GRÜNE	62	1,73 %
Joachim Neugebauer, GRÜNE	38	1,06 %
Julia Wenner, GRÜNE	38	1,06 %
Artie Gutschera, GRÜNE	61	1,70 %
Gabriele Gauer, GRÜNE	55	1,53 %
Reinhard Schmid, GRÜNE	41	1,14 %
Julia Gilfert, GRÜNE	56	1,56 %
Peter Bieber, GRÜNE	47	1,31 %
Anna Mebs, GRÜNE	49	1,36 %
Liam Franssen, GRÜNE	41	1,14 %

	Anzahl	Prozent
Heidelinde Kruckow, GRÜNE	38	1,06 %
Dieter Then, GRÜNE	42	1,17 %
Christine Seynstahl, GRÜNE	53	1,48 %
Conny Gutschera, GRÜNE	55	1,53 %
Petra Godron, GRÜNE	43	1,20 %
Hans-Georg Plate, GRÜNE	65	1,81 %
Rita Gryzla, GRÜNE	39	1,09 %
FREIE WÄHLER/FW-Kreisverband Kitzingen	2.180	9,64 %
Tamara Bischof, FREIE WÄHLER/FW-Kreisverband Kitzingen	309	14,17 %
Josef Mend, FREIE WÄHLER/FW-Kreisverband Kitzingen	144	6,61 %
Stefan Wolbert, FREIE WÄHLER/FW-Kreisverband Kitzingen	113	5,18 %
Dr. med. Susanne Knof, FREIE WÄHLER/FW-Kreisverband Kitzingen	74	3,39 %
Udo Gebert, FREIE WÄHLER/FW-Kreisverband Kitzingen	21	0,96 %
Dr. Roland Hardörfer, FREIE WÄHLER/FW-Kreisverband Kitzingen	36	1,65 %
Heinrich Wörner, FREIE WÄHLER/FW-Kreisverband Kitzingen	29	1,33 %
Volker Schmitt, FREIE WÄHLER/FW-Kreisverband Kitzingen	46	2,11 %
Guido Braun, FREIE WÄHLER/FW-Kreisverband Kitzingen	53	2,43 %
Dieter Lenzer, FREIE WÄHLER/FW-Kreisverband Kitzingen	39	1,79 %
Ernst Nickel, FREIE WÄHLER/FW-Kreisverband Kitzingen	39	1,79 %
Sabrina Bischof, FREIE WÄHLER/FW-Kreisverband Kitzingen	61	2,80 %
Ingrid Reifenscheid-Eckert, FREIE WÄHLER/FW-Kreisverband Kitzingen	58	2,66 %
Gerlinde Stier, FREIE WÄHLER/FW-Kreisverband Kitzingen	40	1,83 %
Herbert Volkamer, FREIE WÄHLER/FW-Kreisverband Kitzingen	27	1,24 %
Eckhard Himmel, FREIE WÄHLER/FW-Kreisverband Kitzingen	83	3,81 %
Herbert Biebelriether, FREIE WÄHLER/FW-Kreisverband Kitzingen	32	1,47 %

	Anzahl	Prozent
Peter Kraus, FREIE WÄHLER/FW-Kreisverband Kitzingen	34	1,56 %
Carolin Meyer, FREIE WÄHLER/FW-Kreisverband Kitzingen	43	1,97 %
Matthias Bielek, FREIE WÄHLER/FW-Kreisverband Kitzingen	62	2,84 %
Peter Kornell, FREIE WÄHLER/FW-Kreisverband Kitzingen	28	1,28 %
Paul Streng, FREIE WÄHLER/FW-Kreisverband Kitzingen	49	2,25 %
Lothar Nagel, FREIE WÄHLER/FW-Kreisverband Kitzingen	26	1,19 %
Johanna Sendner, FREIE WÄHLER/FW-Kreisverband Kitzingen	26	1,19 %
Frank Stierhof, FREIE WÄHLER/FW-Kreisverband Kitzingen	32	1,47 %
Rudolf Schaller, FREIE WÄHLER/FW-Kreisverband Kitzingen	11	0,50 %
Gerhard Ackermann, FREIE WÄHLER/FW-Kreisverband Kitzingen	19	0,87 %
Peter Eschenbacher, FREIE WÄHLER/FW-Kreisverband Kitzingen	27	1,24 %
Konrad Mittenzwei, FREIE WÄHLER/FW-Kreisverband Kitzingen	40	1,83 %
Ulrich Falk, FREIE WÄHLER/FW-Kreisverband Kitzingen	15	0,69 %
August Hopf, FREIE WÄHLER/FW-Kreisverband Kitzingen	14	0,64 %
Cengiz Zarbo, FREIE WÄHLER/FW-Kreisverband Kitzingen	11	0,50 %
Dirk Albrecht, FREIE WÄHLER/FW-Kreisverband Kitzingen	53	2,43 %
Winfried Weidt, FREIE WÄHLER/FW-Kreisverband Kitzingen	21	0,96 %
Anja Hirt, FREIE WÄHLER/FW-Kreisverband Kitzingen	22	1,01 %
Simone Thomalla-Ossenkemper, FREIE WÄHLER/FW-Kreisverband Kitzingen	18	0,83 %
Rudolf Donath, FREIE WÄHLER/FW-Kreisverband Kitzingen	25	1,15 %
Helmut Schleyer, FREIE WÄHLER/FW-Kreisverband Kitzingen	16	0,73 %
Siegfried Hummel, FREIE WÄHLER/FW-Kreisverband Kitzingen	13	0,60 %

	Anzahl	Prozent
Eva-Sophia Rückel, FREIE WÄHLER/FW-Kreisverband Kitzingen	11	0,50 %
Wolfgang Brosche, FREIE WÄHLER/FW-Kreisverband Kitzingen	14	0,64 %
Gustav Tasch, FREIE WÄHLER/FW-Kreisverband Kitzingen	21	0,96 %
Andrea Pfannes, FREIE WÄHLER/FW-Kreisverband Kitzingen	15	0,69 %
Manuela Jamm, FREIE WÄHLER/FW-Kreisverband Kitzingen	20	0,92 %
Carolin Wegmann, FREIE WÄHLER/FW-Kreisverband Kitzingen	10	0,46 %
Klaus Heinrich, FREIE WÄHLER/FW-Kreisverband Kitzingen	10	0,46 %
Thomas Grimmer, FREIE WÄHLER/FW-Kreisverband Kitzingen	16	0,73 %
Rouven Lewandowski, FREIE WÄHLER/FW-Kreisverband Kitzingen	13	0,60 %
Ralf Trump, FREIE WÄHLER/FW-Kreisverband Kitzingen	42	1,93 %
Dr. Heinfried Hahn, FREIE WÄHLER/FW-Kreisverband Kitzingen	21	0,96 %
Heinrich Stier, FREIE WÄHLER/FW-Kreisverband Kitzingen	24	1,10 %
Herbert Holzapfel, FREIE WÄHLER/FW-Kreisverband Kitzingen	11	0,50 %
Nina Sahlmüller, FREIE WÄHLER/FW-Kreisverband Kitzingen	14	0,64 %
Felix Wallström, FREIE WÄHLER/FW-Kreisverband Kitzingen	25	1,15 %
Friedrich Düll, FREIE WÄHLER/FW-Kreisverband Kitzingen	26	1,19 %
Robert Menz, FREIE WÄHLER/FW-Kreisverband Kitzingen	17	0,78 %
Thomas Pauli, FREIE WÄHLER/FW-Kreisverband Kitzingen	8	0,37 %
Hans Brummer, FREIE WÄHLER/FW-Kreisverband Kitzingen	16	0,73 %
Peggy Knauer, FREIE WÄHLER/FW-Kreisverband Kitzingen	16	0,73 %
Hilar Burkard, FREIE WÄHLER/FW-Kreisverband Kitzingen	21	0,96 %
AfD	771	3,41 %
Andrea Klingen, AfD	58	7,52 %
Christian Klingen, AfD	66	8,56 %
Stefan Doliwa, AfD	42	5,45 %

	Anzahl	Prozent
Alfred Ackermann, AfD	45	5,84 %
Lars Goldbach, AfD	54	7,00 %
Marlis Ceslok, AfD	37	4,80 %
Gerda Reisberg, AfD	42	5,45 %
Hannelore Postel, AfD	39	5,06 %
Markus Klingen, AfD	42	5,45 %
Marius Jaekel, AfD	35	4,54 %
Karin Zesar, AfD	32	4,15 %
Marion Kirstein, AfD	35	4,54 %
Dr. med. Bernhard Sturn, AfD	43	5,58 %
Siegfried Postel, AfD	30	3,89 %
Heinz Ackermann, AfD	27	3,50 %
Ruth Doliwa, AfD	27	3,50 %
Daniela Strobel-Langenhans, AfD	30	3,89 %
Claudia Idselis, AfD	28	3,63 %
Detlef Idselis, AfD	27	3,50 %
Diana Ulm, AfD	32	4,15 %
SPD	2.749	12,16 %
Eva-Maria Weimann, SPD	65	2,36 %
Heinz Galuschka, SPD	85	3,09 %
Astrid Glos, SPD	192	6,98 %
Robert Finster, SPD	110	4,00 %
Margit Hofmann, SPD	57	2,07 %
Dr. med. Jürgen Kößler, SPD	65	2,36 %
Martina Sagstetter, SPD	43	1,56 %
Manfred Paul, SPD	208	7,57 %
Annabell Röhner, SPD	39	1,42 %
Maurice Then, SPD	39	1,42 %
Uta Wandera, SPD	36	1,31 %
Otto Kolesch, SPD	47	1,71 %
Ute Freibott, SPD	40	1,46 %
Marcus Hegwein, SPD	40	1,46 %
Dr. Marlies Thein, SPD	29	1,05 %
Gerald Möhrlein, SPD	66	2,40 %
Dr. med. Brigitte Endres-Paul, SPD	85	3,09 %
Harald Kopp, SPD	41	1,49 %
Barbara Hügelschäffer, SPD	36	1,31 %
Bernd Moser, SPD	145	5,27 %
Elvira Kahnt, SPD	56	2,04 %

	Anzahl	Prozent
Oskar Münzer, SPD	32	1,16 %
Dr. Margarete Klein-Pfeuffer, SPD	28	1,02 %
Dr. Wolfgang Patzwahl, SPD	36	1,31 %
Anja Bachmann, SPD	31	1,13 %
Klaus Hoffmann, SPD	26	0,95 %
Barbara Nikola-Bier, SPD	29	1,05 %
Gerhard Heß, SPD	34	1,24 %
Rosa Semle, SPD	27	0,98 %
Gerhard Uhl, SPD	33	1,20 %
Marianne Greif, SPD	37	1,35 %
Stefan Söllner, SPD	27	0,98 %
Helen Freifrau von Hoyningen-Huene, SPD	28	1,02 %
Hans-Dieter Kern, SPD	29	1,05 %
Ursula Uhl, SPD	26	0,95 %
Dietmar Schuler, SPD	26	0,95 %
Doris Eckstein, SPD	28	1,02 %
Othmar Röhner, SPD	31	1,13 %
Ulrike Münzer, SPD	27	0,98 %
Uwe Hagen, SPD	53	1,93 %
Monika Conrad, SPD	28	1,02 %
Klaus Heisel, SPD	97	3,53 %
Oskar Friedel, SPD	26	0,95 %
Dieter Söllner, SPD	24	0,87 %
Christian Küster, SPD	30	1,09 %
Marc-André Behrendt, SPD	30	1,09 %
Gerd Semle, SPD	27	0,98 %
Michael Langer, SPD	23	0,84 %
Armin Grötsch, SPD	34	1,24 %
Dr. Dirk Dantz, SPD	30	1,09 %
August Hering, SPD	29	1,05 %
Edgar Töpfer, SPD	30	1,09 %
Ewald Greif, SPD	39	1,42 %
Eugen Reifenscheid, SPD	40	1,46 %
Markus Pusch, SPD	25	0,91 %
Gerhard Schulzki, SPD	25	0,91 %
Dr. rer. nat. Volker Freiherr von Hoyningen-Huene, SPD	22	0,80 %
Peter Geier, SPD	24	0,87 %
Josef Günther, SPD	28	1,02 %
Christiane Berneth, SPD	26	0,95 %

	Anzahl	Prozent
FDP	487	2,15 %
Hans Müller, FDP	28	5,75 %
Stefan Deppisch, FDP	23	4,72 %
Mathias Krönert, FDP	13	2,67 %
Astrid Jung, FDP	21	4,31 %
Bernhard Etzelmüller, FDP	50	10,27 %
Clemens Schneider, FDP	16	3,29 %
Markus Greulich, FDP	20	4,11 %
Chiara Britting, FDP	20	4,11 %
Christian Heinle, FDP	13	2,67 %
Kristina Amendt, FDP	39	8,01 %
Thomas Adamik, FDP	13	2,67 %
Wolfgang Reuchlein, FDP	13	2,67 %
Stefan Köhler, FDP	13	2,67 %
Jan-Felix Beuerlein, FDP	13	2,67 %
Björn Holeschak, FDP	13	2,67 %
Benno Müller, FDP	11	2,26 %
Wolf-Eckhard Walz, FDP	10	2,05 %
Angela Kießling-Fischer, FDP	15	3,08 %
Christoph Müller, FDP	10	2,05 %
Ralf Hopfengart, FDP	13	2,67 %
Marco Koletschka, FDP	7	1,44 %
Alexander Wehr, FDP	5	1,03 %
Andreas Elster, FDP	5	1,03 %
Michael Mörer, FDP	5	1,03 %
Bernhard Achter, FDP	5	1,03 %
Sabine Häring, FDP	5	1,03 %
Helga Lohmann, FDP	8	1,64 %
Lisa Weiß, FDP	6	1,23 %
Christian Friedrich, FDP	6	1,23 %
Stefan Kaupert, FDP	5	1,03 %
Anita Zwinkau, FDP	6	1,23 %
Martin Stadtelmeyer, FDP	6	1,23 %
Heidemarie Wagner, FDP	7	1,44 %
Klaus Feser, FDP	8	1,64 %
Christine Scheler, FDP	6	1,23 %
Sandra Müller-Britting, FDP	6	1,23 %
Ute Enzenberger, FDP	6	1,23 %
Olindo Di Biasi, FDP	6	1,23 %
Bernd Djalek, FDP	6	1,23 %

	Anzahl	Prozent
Bernd Enzenberger, FDP	6	1,23 %
FW-FBW	2.406	10,64 %
Dr. Uwe Pfeiffle, FW-FBW	211	8,77 %
Karl-Dieter Fuchs, FW-FBW	128	5,32 %
Wolfram Beha, FW-FBW	110	4,57 %
Hermann Queck, FW-FBW	74	3,08 %
Simon Haag, FW-FBW	61	2,54 %
Manfred Freitag, FW-FBW	125	5,20 %
Roland Hoh, FW-FBW	39	1,62 %
Joachim Lott, FW-FBW	29	1,21 %
Dietrich Hermann, FW-FBW	55	2,29 %
Daniel Bayer, FW-FBW	25	1,04 %
Christiane Denk, FW-FBW	33	1,37 %
Rudolf Sattes, FW-FBW	49	2,04 %
Stefan Wehr, FW-FBW	22	0,91 %
Dieter Burlein, FW-FBW	28	1,16 %
Willi Hertlein, FW-FBW	15	0,62 %
Alfred Schnabel, FW-FBW	21	0,87 %
Elke Pfeiffle, FW-FBW	55	2,29 %
Marcus Götz, FW-FBW	26	1,08 %
Sabine Fuchs, FW-FBW	22	0,91 %
Dieter Koch, FW-FBW	25	1,04 %
Tobias Volk, FW-FBW	124	5,15 %
Steven Haass, FW-FBW	27	1,12 %
Frank Schmitt, FW-FBW	18	0,75 %
David Haass, FW-FBW	30	1,25 %
Otto Volk, FW-FBW	54	2,24 %
Evi Luckert, FW-FBW	39	1,62 %
Max Spiegel, FW-FBW	22	0,91 %
Stefan Schweser, FW-FBW	23	0,96 %
Christoph Hofmann, FW-FBW	58	2,41 %
Peter Enck, FW-FBW	21	0,87 %
Uwe Graßl, FW-FBW	28	1,16 %
Jasmin Sattes, FW-FBW	26	1,08 %
Sabine Schenkel-Drenkard, FW-FBW	50	2,08 %
Lutz Heyne, FW-FBW	36	1,50 %
Gerd Heiser, FW-FBW	20	0,83 %
Romana Wahner, FW-FBW	16	0,67 %
Niklas Brehm, FW-FBW	24	1,00 %

	Anzahl	Prozent
Michael Herbig, FW-FBW	23	0,96 %
Johannes Luckert, FW-FBW	29	1,21 %
Ralph Hofmann, FW-FBW	39	1,62 %
Rolf Wenkheimer, FW-FBW	26	1,08 %
Friedrich Haag, FW-FBW	52	2,16 %
Helga Brand, FW-FBW	11	0,46 %
Utta Poch, FW-FBW	27	1,12 %
Christian Töpfer, FW-FBW	17	0,71 %
Thorsten Dennerlein, FW-FBW	40	1,66 %
Karin Kohles, FW-FBW	18	0,75 %
Monika Hirsch-Günther, FW-FBW	26	1,08 %
Andreas Fuchs, FW-FBW	18	0,75 %
Dr. Bertram Poch, FW-FBW	35	1,45 %
Dagmar Ludwig, FW-FBW	16	0,67 %
Günther Kohles, FW-FBW	16	0,67 %
Markus Pallingen, FW-FBW	12	0,50 %
Christian Oppel, FW-FBW	23	0,96 %
Klaus Rügamer, FW-FBW	25	1,04 %
Frank Hoh, FW-FBW	21	0,87 %
Gertrud Katzenberger, FW-FBW	15	0,62 %
Alfred Sattes, FW-FBW	23	0,96 %
Manuela Hofmann, FW-FBW	31	1,29 %
Georg Wittmann, FW-FBW	94	3,91 %
UsW	1.998	8,84 %
Siegfried Müller, UsW	258	12,91 %
Werner May, UsW	151	7,56 %
Manfred Marstaller, UsW	132	6,61 %
Manuel Müller, UsW	136	6,81 %
Hermann Pfannes, UsW	71	3,55 %
Rolf Ferenczy, UsW	99	4,95 %
Heidi Hergert, UsW	89	4,45 %
Friedrich Lenhart, UsW	58	2,90 %
Stefan Grau, UsW	60	3,00 %
Bettina Kristinus, UsW	81	4,05 %
Christian Müller, UsW	49	2,45 %
Werner Hecht, UsW	81	4,05 %
Dieter Köberle, UsW	67	3,35 %
Dominic Niedermeyer, UsW	84	4,20 %
Birte May, UsW	56	2,80 %
Michael Dorsch, UsW	60	3,00 %

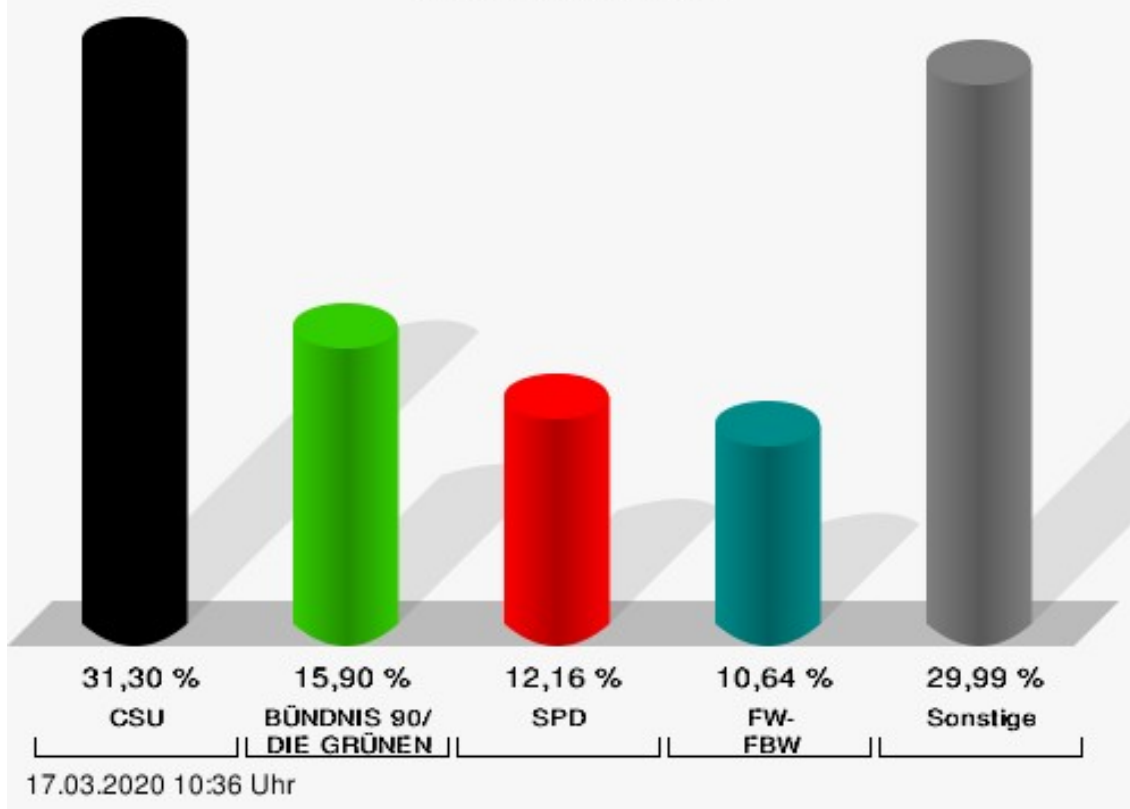
	Anzahl	Prozent
Karl Jeschke, UsW	61	3,05 %
Jürgen Niedermeyer, UsW	42	2,10 %
Anja Müller-Meister, UsW	52	2,60 %
Kurt Lamparter, UsW	50	2,50 %
Sandra Pfannes, UsW	40	2,00 %
Michael Schmitt, UsW	35	1,75 %
Gerd Müller, UsW	48	2,40 %
Mirosław Dragon, UsW	41	2,05 %
Elisabeth Müller, UsW	42	2,10 %
Reinhard Scherzer, UsW	55	2,75 %
ÖDP	862	3,81 %
Reinhard Trump, ÖDP	35	4,06 %
Alexander Meier, ÖDP	23	2,67 %
Bianca Tröge, ÖDP	97	11,25 %
Erich Jakubczyk, ÖDP	32	3,71 %
Jens Pauluhn, ÖDP	86	9,98 %
Sigrid Dostal, ÖDP	20	2,32 %
Ulf Katzenberger, ÖDP	29	3,36 %
Hinnerk Vinzent, ÖDP	20	2,32 %
Sonja Gekeler-Hölscher, ÖDP	25	2,90 %
Annette Prectel, ÖDP	21	2,44 %
Matthias Lux, ÖDP	17	1,97 %
Margarita Mäder-Schmidt, ÖDP	11	1,28 %
Karola Trump, ÖDP	7	0,81 %
Herbert Pröstler, ÖDP	8	0,93 %
Karoline Mayer-Nuss, ÖDP	23	2,67 %
Stephanie Bauer, ÖDP	11	1,28 %
Thomas Schneider, ÖDP	11	1,28 %
Johannes Feller, ÖDP	23	2,67 %
Harald Weber, ÖDP	7	0,81 %
Wolfram Soldan, ÖDP	24	2,78 %
Hannelore Vinzent, ÖDP	11	1,28 %
Stefan Lenzer, ÖDP	8	0,93 %
Gottfried Schade, ÖDP	14	1,62 %
Petra Hösch, ÖDP	10	1,16 %
Silvia Paulus-Hildner, ÖDP	19	2,20 %
Martin Tröge, ÖDP	12	1,39 %
Marion Katzenberger, ÖDP	9	1,04 %
Thomas Abendroth, ÖDP	19	2,20 %
Friederike Kolb, ÖDP	9	1,04 %

	Anzahl	Prozent
Michael Hildner, ÖDP	12	1,39 %
Elke Özdil-Schlichthörlein, ÖDP	13	1,51 %
Werner Müller, ÖDP	8	0,93 %
Christian Schneider, ÖDP	9	1,04 %
Karolin Meier, ÖDP	9	1,04 %
Laura Goller, ÖDP	7	0,81 %
Christiane Lindörfer, ÖDP	11	1,28 %
Martin Günzel, ÖDP	34	3,94 %
Fatemeh Mohammadi Motlagh, ÖDP	19	2,20 %
Doris Herrmann, ÖDP	6	0,70 %
Dariusz Migula, ÖDP	7	0,81 %
Andrea McWright-Lapp, ÖDP	7	0,81 %
Siegfried Fröhling, ÖDP	14	1,62 %
Harald Beck, ÖDP	6	0,70 %
Marion Langer, ÖDP	21	2,44 %
Bernhard Ziegler, ÖDP	15	1,74 %
Alexander Stein, ÖDP	7	0,81 %
Elke Dosch, ÖDP	7	0,81 %
Brigitte Pauluhn, ÖDP	9	1,04 %
BP	484	2,14 %
Uwe Hartmann, BP	82	16,94 %
Sascha Kecke, BP	8	1,65 %
Martin Dirschbacher, BP	16	3,31 %
Aileen Bimmerlein, BP	19	3,93 %
Oliver Hess, BP	12	2,48 %
Oliver Höhn, BP	31	6,40 %
Karl-Heinz Rönninger, BP	14	2,89 %
Birgit Hartmann, BP	19	3,93 %
Günther Riegel, BP	11	2,27 %
Nina Will, BP	10	2,07 %
Ernst Van Huet, BP	4	0,83 %
Volker Skop, BP	4	0,83 %
Rudolf Stadtler, BP	14	2,89 %
Anette Schneider, BP	4	0,83 %
Renate Mey, BP	8	1,65 %
Katharina Paul-Heß, BP	5	1,03 %
Claudia Somorowsky, BP	5	1,03 %
Michaela Kecke, BP	7	1,45 %
Thomas Rodamer, BP	7	1,45 %

	Anzahl	Prozent
Janina Van Huet, BP	4	0,83 %
Ellen Rammig, BP	14	2,89 %
Jürgen Rammig, BP	16	3,31 %
Melissa Rammig, BP	7	1,45 %
Tanja Riegel, BP	7	1,45 %
Sabine Nagel, BP	14	2,89 %
Günter Mey, BP	4	0,83 %
Harald Nagel, BP	4	0,83 %
Hilmar Vogel, BP	5	1,03 %
Sigmar Dönig, BP	4	0,83 %
Laura Lackner, BP	8	1,65 %
André Hofmann, BP	7	1,45 %
Dagmar Kuhn, BP	4	0,83 %
Mark Nagel, BP	5	1,03 %
Tanja Vogel, BP	15	3,10 %
Ingrid Weinmann, BP	5	1,03 %
Manfred Schneider, BP	5	1,03 %
Dominik Pohley, BP	4	0,83 %
Adolf Virnekäs, BP	7	1,45 %
Niklas Barrett, BP	4	0,83 %
Petra Karschti, BP	4	0,83 %
Hans Pötzingler, BP	4	0,83 %
Manuela Grosche, BP	17	3,51 %
Pascal Arenz, BP	5	1,03 %
Lotte Rönninger, BP	4	0,83 %
Ingrid Dünfelder, BP	4	0,83 %
Thomas Karschti, BP	5	1,03 %
Gerlinde Kuhn, BP	4	0,83 %
Silvia Dönig, BP	4	0,83 %
Erwin Draxler, BP	4	0,83 %
Berthold Weinmann, BP	6	1,24 %

Große Kreisstadt Kitzingen - Kitzingen, Briefwahl 4

Kreistagswahl 15.03.2020



CSU = Christlich-Soziale Union in Bayern e.V.
SPD = Sozialdemokratische Partei Deutschlands
FW-FBW = Freie Wähler - FBW Kitzingen e.V.

Kitzingen, Briefwahl 5

	Anzahl	Prozent
CSU	6.446	28,14 %
Timo Markert, CSU	317	4,92 %
Barbara Becker, CSU	218	3,38 %
Dr. Otto Hünnerkopf, CSU	204	3,16 %
Gerlinde Martin, CSU	134	2,08 %
Stefan Güntner, CSU	407	6,31 %
Dr. jur. Werner Knaier, CSU	103	1,60 %
Marcel Hannweber, CSU	121	1,88 %
Reinhold Kuhn, CSU	89	1,38 %
Manuela Strohofer, CSU	135	2,09 %
Sabrina Stemplowsky, CSU	233	3,61 %
Ferdinand Fürst zu Castell-Castell, CSU	138	2,14 %
Josef Wächter, CSU	78	1,21 %
Doris Paul, CSU	148	2,30 %
Heiko Bäuerlein, CSU	94	1,46 %
Robert Scheller, CSU	76	1,18 %
Gertrud Schwab, CSU	179	2,78 %
Gerhard Schenkel, CSU	158	2,45 %
Heinz Dorsch, CSU	103	1,60 %
Alfons Saugel, CSU	90	1,40 %
Eva Dinkel, CSU	85	1,32 %
Rainer Ott, CSU	80	1,24 %
Elmar Henke, CSU	83	1,29 %
Dieter Haag, CSU	159	2,47 %
René Schlehr, CSU	72	1,12 %
Tibor Brumme, CSU	188	2,92 %
Erich Hegwein, CSU	82	1,27 %
Thomas Reichert, CSU	82	1,27 %
Sibylle Säger, CSU	75	1,16 %
Bernhard Brückner, CSU	75	1,16 %
Frank Gimperlein, CSU	135	2,09 %
Annemarie Mauer, CSU	62	0,96 %
Marlene Bauer, CSU	73	1,13 %
Simon Rinke, CSU	65	1,01 %
Marion Frischholz, CSU	79	1,23 %
Manfred Kleinschrodt, CSU	81	1,26 %
Ruth Albrecht, CSU	60	0,93 %
Sandra Hannweber, CSU	73	1,13 %

	Anzahl	Prozent
Dr. med. dent. Bent Hanel, CSU	73	1,13 %
Hartmut Stiller, CSU	131	2,03 %
Julia Pfriem, CSU	91	1,41 %
Dr. oen. Uwe Matheus, CSU	60	0,93 %
Heidi Plömpel, CSU	82	1,27 %
Anke Schunk, CSU	91	1,41 %
Peter Riegler, CSU	59	0,92 %
Bernd Lussert, CSU	93	1,44 %
Elisabeth Drescher, CSU	59	0,92 %
Laura Voit, CSU	96	1,49 %
Peter Brandner, CSU	54	0,84 %
Maria Fieber, CSU	57	0,88 %
Fabian Uhl, CSU	53	0,82 %
Lilian Laacke, CSU	59	0,92 %
Manfred Ziegler, CSU	54	0,84 %
Dr. med. Stephan Küntzer, CSU	203	3,15 %
Michael Fackelmann, CSU	56	0,87 %
Ulrike Freifrau von Mauchenheim, gen. Bechtolsheim, CSU	62	0,96 %
Horst Reuther, CSU	78	1,21 %
Peter Sterk, CSU	74	1,15 %
Helma Schug, CSU	55	0,85 %
Daniel Nagl, CSU	66	1,02 %
Jan Götz, CSU	106	1,64 %
GRÜNE	3.202	13,98 %
Angela Hufnagel, GRÜNE	109	3,40 %
Klaus Sanzenbacher, GRÜNE	99	3,09 %
Christa Büttner, GRÜNE	97	3,03 %
Stefan Schwarz, GRÜNE	60	1,87 %
Dr. Gisela Kramer-Grünwald, GRÜNE	162	5,06 %
Andrea Schmidt, GRÜNE	219	6,84 %
Jonas Kruse, GRÜNE	56	1,75 %
Andrea Rauch, GRÜNE	57	1,78 %
Nico Engelbrecht, GRÜNE	53	1,66 %
Andrea Drexelius, GRÜNE	58	1,81 %
Harald Godron, GRÜNE	49	1,53 %
Eva Trapp, GRÜNE	59	1,84 %
Frank Hufnagel, GRÜNE	55	1,72 %
Stefanie Schumacher, GRÜNE	63	1,97 %

	Anzahl	Prozent
Dr. rer. nat. Hans-Martin Hoffmann, GRÜNE	46	1,44 %
Regina Hetterich, GRÜNE	53	1,66 %
Willi Hörrmann, GRÜNE	52	1,62 %
Birgit Zugelder-Hofmann, GRÜNE	48	1,50 %
Herbert Schmidt, GRÜNE	53	1,66 %
Ursula Marpoder, GRÜNE	51	1,59 %
Armin Döpfner, GRÜNE	54	1,69 %
Theresa Sanzenbacher, GRÜNE	50	1,56 %
Peter Laumer, GRÜNE	43	1,34 %
Melanie Stöcklein, GRÜNE	62	1,94 %
Ulrich Drexelius, GRÜNE	40	1,25 %
Sylvia Krüger-Schrauth, GRÜNE	51	1,59 %
Heiner Schmidt, GRÜNE	40	1,25 %
Hajar Noori, GRÜNE	44	1,37 %
Markus Krüger, GRÜNE	44	1,37 %
Xenia Bastert, GRÜNE	47	1,47 %
Thomas Ziegler, GRÜNE	40	1,25 %
Astrid Franssen, GRÜNE	46	1,44 %
Moritz Hornung, GRÜNE	42	1,31 %
Silke Seebeck, GRÜNE	43	1,34 %
Victor Trapp, GRÜNE	43	1,34 %
Waltraud Lutz-Neugebauer, GRÜNE	39	1,22 %
Jens Schellhase, GRÜNE	43	1,34 %
Imelda Weippert, GRÜNE	42	1,31 %
Bernd Zeidler, GRÜNE	40	1,25 %
Elfriede Hahn-Schwind, GRÜNE	39	1,22 %
Jörg Schlüter, GRÜNE	43	1,34 %
Sara Arab, GRÜNE	45	1,41 %
Manfred Erhard, GRÜNE	39	1,22 %
Anna-Lea Beckenbauer, GRÜNE	40	1,25 %
Joachim Neugebauer, GRÜNE	40	1,25 %
Julia Wenner, GRÜNE	38	1,19 %
Artie Gutschera, GRÜNE	49	1,53 %
Gabriele Gauer, GRÜNE	43	1,34 %
Reinhard Schmid, GRÜNE	42	1,31 %
Julia Gilfert, GRÜNE	36	1,12 %
Peter Bieber, GRÜNE	44	1,37 %
Anna Mebs, GRÜNE	39	1,22 %
Liam Franssen, GRÜNE	38	1,19 %

	Anzahl	Prozent
Heidelinde Kruckow, GRÜNE	37	1,16 %
Dieter Then, GRÜNE	41	1,28 %
Christine Seynstahl, GRÜNE	44	1,37 %
Conny Gutschera, GRÜNE	46	1,44 %
Petra Godron, GRÜNE	31	0,97 %
Hans-Georg Plate, GRÜNE	44	1,37 %
Rita Gryzla, GRÜNE	32	1,00 %
FREIE WÄHLER/FW-Kreisverband Kitzingen	2.356	10,29 %
Tamara Bischof, FREIE WÄHLER/FW-Kreisverband Kitzingen	372	15,79 %
Josef Mend, FREIE WÄHLER/FW-Kreisverband Kitzingen	127	5,39 %
Stefan Wolbert, FREIE WÄHLER/FW-Kreisverband Kitzingen	117	4,97 %
Dr. med. Susanne Knof, FREIE WÄHLER/FW-Kreisverband Kitzingen	64	2,72 %
Udo Gebert, FREIE WÄHLER/FW-Kreisverband Kitzingen	25	1,06 %
Dr. Roland Hardörfer, FREIE WÄHLER/FW-Kreisverband Kitzingen	43	1,83 %
Heinrich Wörner, FREIE WÄHLER/FW-Kreisverband Kitzingen	21	0,89 %
Volker Schmitt, FREIE WÄHLER/FW-Kreisverband Kitzingen	37	1,57 %
Guido Braun, FREIE WÄHLER/FW-Kreisverband Kitzingen	18	0,76 %
Dieter Lenzer, FREIE WÄHLER/FW-Kreisverband Kitzingen	44	1,87 %
Ernst Nickel, FREIE WÄHLER/FW-Kreisverband Kitzingen	30	1,27 %
Sabrina Bischof, FREIE WÄHLER/FW-Kreisverband Kitzingen	75	3,18 %
Ingrid Reifenscheid-Eckert, FREIE WÄHLER/FW-Kreisverband Kitzingen	84	3,57 %
Gerlinde Stier, FREIE WÄHLER/FW-Kreisverband Kitzingen	43	1,83 %
Herbert Volkamer, FREIE WÄHLER/FW-Kreisverband Kitzingen	42	1,78 %
Eckhard Himmel, FREIE WÄHLER/FW-Kreisverband Kitzingen	98	4,16 %
Herbert Biebelriether, FREIE WÄHLER/FW-Kreisverband Kitzingen	17	0,72 %

	Anzahl	Prozent
Peter Kraus, FREIE WÄHLER/FW-Kreisverband Kitzingen	47	1,99 %
Carolin Meyer, FREIE WÄHLER/FW-Kreisverband Kitzingen	45	1,91 %
Matthias Bielek, FREIE WÄHLER/FW-Kreisverband Kitzingen	58	2,46 %
Peter Kornell, FREIE WÄHLER/FW-Kreisverband Kitzingen	43	1,83 %
Paul Streng, FREIE WÄHLER/FW-Kreisverband Kitzingen	45	1,91 %
Lothar Nagel, FREIE WÄHLER/FW-Kreisverband Kitzingen	23	0,98 %
Johanna Sendner, FREIE WÄHLER/FW-Kreisverband Kitzingen	27	1,15 %
Frank Stierhof, FREIE WÄHLER/FW-Kreisverband Kitzingen	36	1,53 %
Rudolf Schaller, FREIE WÄHLER/FW-Kreisverband Kitzingen	18	0,76 %
Gerhard Ackermann, FREIE WÄHLER/FW-Kreisverband Kitzingen	17	0,72 %
Peter Eschenbacher, FREIE WÄHLER/FW-Kreisverband Kitzingen	23	0,98 %
Konrad Mittenzwei, FREIE WÄHLER/FW-Kreisverband Kitzingen	38	1,61 %
Ulrich Falk, FREIE WÄHLER/FW-Kreisverband Kitzingen	17	0,72 %
August Hopf, FREIE WÄHLER/FW-Kreisverband Kitzingen	25	1,06 %
Cengiz Zarbo, FREIE WÄHLER/FW-Kreisverband Kitzingen	28	1,19 %
Dirk Albrecht, FREIE WÄHLER/FW-Kreisverband Kitzingen	38	1,61 %
Winfried Weidt, FREIE WÄHLER/FW-Kreisverband Kitzingen	16	0,68 %
Anja Hirt, FREIE WÄHLER/FW-Kreisverband Kitzingen	19	0,81 %
Simone Thomalla-Ossenkemper, FREIE WÄHLER/FW-Kreisverband Kitzingen	21	0,89 %
Rudolf Donath, FREIE WÄHLER/FW-Kreisverband Kitzingen	21	0,89 %
Helmut Schleyer, FREIE WÄHLER/FW-Kreisverband Kitzingen	20	0,85 %
Siegfried Hummel, FREIE WÄHLER/FW-Kreisverband Kitzingen	21	0,89 %

	Anzahl	Prozent
Eva-Sophia Rückel, FREIE WÄHLER/FW-Kreisverband Kitzingen	22	0,93 %
Wolfgang Brosche, FREIE WÄHLER/FW-Kreisverband Kitzingen	21	0,89 %
Gustav Tasch, FREIE WÄHLER/FW-Kreisverband Kitzingen	27	1,15 %
Andrea Pfannes, FREIE WÄHLER/FW-Kreisverband Kitzingen	32	1,36 %
Manuela Jamm, FREIE WÄHLER/FW-Kreisverband Kitzingen	19	0,81 %
Carolin Wegmann, FREIE WÄHLER/FW-Kreisverband Kitzingen	22	0,93 %
Klaus Heinrich, FREIE WÄHLER/FW-Kreisverband Kitzingen	16	0,68 %
Thomas Grimmer, FREIE WÄHLER/FW-Kreisverband Kitzingen	15	0,64 %
Rouven Lewandowski, FREIE WÄHLER/FW-Kreisverband Kitzingen	16	0,68 %
Ralf Trump, FREIE WÄHLER/FW-Kreisverband Kitzingen	30	1,27 %
Dr. Heinfried Hahn, FREIE WÄHLER/FW-Kreisverband Kitzingen	16	0,68 %
Heinrich Stier, FREIE WÄHLER/FW-Kreisverband Kitzingen	23	0,98 %
Herbert Holzapfel, FREIE WÄHLER/FW-Kreisverband Kitzingen	14	0,59 %
Nina Sahlmüller, FREIE WÄHLER/FW-Kreisverband Kitzingen	20	0,85 %
Felix Wallström, FREIE WÄHLER/FW-Kreisverband Kitzingen	33	1,40 %
Friedrich Düll, FREIE WÄHLER/FW-Kreisverband Kitzingen	25	1,06 %
Robert Menz, FREIE WÄHLER/FW-Kreisverband Kitzingen	18	0,76 %
Thomas Pauli, FREIE WÄHLER/FW-Kreisverband Kitzingen	15	0,64 %
Hans Brummer, FREIE WÄHLER/FW-Kreisverband Kitzingen	14	0,59 %
Peggy Knauer, FREIE WÄHLER/FW-Kreisverband Kitzingen	20	0,85 %
Hilar Burkard, FREIE WÄHLER/FW-Kreisverband Kitzingen	35	1,49 %
AfD	1.039	4,54 %
Andrea Klingen, AfD	67	6,45 %
Christian Klingen, AfD	68	6,54 %
Stefan Doliwa, AfD	62	5,97 %

	Anzahl	Prozent
Alfred Ackermann, AfD	53	5,10 %
Lars Goldbach, AfD	62	5,97 %
Marlis Ceslok, AfD	47	4,52 %
Gerda Reisberg, AfD	56	5,39 %
Hannelore Postel, AfD	47	4,52 %
Markus Klingen, AfD	56	5,39 %
Marius Jaekel, AfD	43	4,14 %
Karin Zesar, AfD	46	4,43 %
Marion Kirstein, AfD	56	5,39 %
Dr. med. Bernhard Sturn, AfD	58	5,58 %
Siegfried Postel, AfD	43	4,14 %
Heinz Ackermann, AfD	43	4,14 %
Ruth Doliwa, AfD	43	4,14 %
Daniela Strobel-Langenhan, AfD	49	4,72 %
Claudia Idselis, AfD	51	4,91 %
Detlef Idselis, AfD	45	4,33 %
Diana Ulm, AfD	44	4,23 %
SPD	2.879	12,57 %
Eva-Maria Weimann, SPD	83	2,88 %
Heinz Galuschka, SPD	76	2,64 %
Astrid Glos, SPD	204	7,09 %
Robert Finster, SPD	93	3,23 %
Margit Hofmann, SPD	88	3,06 %
Dr. med. Jürgen Kößler, SPD	56	1,95 %
Martina Sagstetter, SPD	36	1,25 %
Manfred Paul, SPD	227	7,88 %
Annabell Röhner, SPD	36	1,25 %
Maurice Then, SPD	60	2,08 %
Uta Wandera, SPD	47	1,63 %
Otto Kolesch, SPD	47	1,63 %
Ute Freibott, SPD	32	1,11 %
Marcus Hegwein, SPD	34	1,18 %
Dr. Marlies Thein, SPD	39	1,35 %
Gerald Möhrlein, SPD	59	2,05 %
Dr. med. Brigitte Endres-Paul, SPD	124	4,31 %
Harald Kopp, SPD	32	1,11 %
Barbara Hügelschäffer, SPD	40	1,39 %
Bernd Moser, SPD	128	4,45 %
Elvira Kahnt, SPD	98	3,40 %

	Anzahl	Prozent
Oskar Münzer, SPD	31	1,08 %
Dr. Margarete Klein-Pfeuffer, SPD	33	1,15 %
Dr. Wolfgang Patzwahl, SPD	31	1,08 %
Anja Bachmann, SPD	34	1,18 %
Klaus Hoffmann, SPD	34	1,18 %
Barbara Nikola-Bier, SPD	27	0,94 %
Gerhard Heß, SPD	30	1,04 %
Rosa Semle, SPD	31	1,08 %
Gerhard Uhl, SPD	41	1,42 %
Marianne Greif, SPD	60	2,08 %
Stefan Söllner, SPD	27	0,94 %
Helen Freifrau von Hoyningen-Huene, SPD	23	0,80 %
Hans-Dieter Kern, SPD	25	0,87 %
Ursula Uhl, SPD	38	1,32 %
Dietmar Schuler, SPD	24	0,83 %
Doris Eckstein, SPD	32	1,11 %
Othmar Röhner, SPD	35	1,22 %
Ulrike Münzer, SPD	23	0,80 %
Uwe Hagen, SPD	51	1,77 %
Monika Conrad, SPD	30	1,04 %
Klaus Heisel, SPD	96	3,33 %
Oskar Friedel, SPD	22	0,76 %
Dieter Söllner, SPD	28	0,97 %
Christian Küster, SPD	21	0,73 %
Marc-André Behrendt, SPD	28	0,97 %
Gerd Semle, SPD	24	0,83 %
Michael Langer, SPD	23	0,80 %
Armin Grötsch, SPD	38	1,32 %
Dr. Dirk Dantz, SPD	41	1,42 %
August Hering, SPD	21	0,73 %
Edgar Töpfer, SPD	23	0,80 %
Ewald Greif, SPD	53	1,84 %
Eugen Reifenscheid, SPD	37	1,29 %
Markus Pusch, SPD	23	0,80 %
Gerhard Schulzki, SPD	17	0,59 %
Dr. rer. nat. Volker Freiherr von Hoyningen-Huene, SPD	18	0,63 %
Peter Geier, SPD	18	0,63 %
Josef Günther, SPD	28	0,97 %
Christiane Berneth, SPD	21	0,73 %

	Anzahl	Prozent
FDP	386	1,69 %
Hans Müller, FDP	32	8,29 %
Stefan Deppisch, FDP	24	6,22 %
Mathias Krönert, FDP	13	3,37 %
Astrid Jung, FDP	18	4,66 %
Bernhard Etzelmüller, FDP	44	11,40 %
Clemens Schneider, FDP	18	4,66 %
Markus Greulich, FDP	14	3,63 %
Chiara Britting, FDP	12	3,11 %
Christian Heinle, FDP	9	2,33 %
Kristina Amendt, FDP	32	8,29 %
Thomas Adamik, FDP	6	1,55 %
Wolfgang Reuchlein, FDP	18	4,66 %
Stefan Köhler, FDP	11	2,85 %
Jan-Felix Beuerlein, FDP	9	2,33 %
Björn Holeschak, FDP	8	2,07 %
Benno Müller, FDP	10	2,59 %
Wolf-Eckhard Walz, FDP	7	1,81 %
Angela Kießling-Fischer, FDP	6	1,55 %
Christoph Müller, FDP	4	1,04 %
Ralf Hopfengart, FDP	8	2,07 %
Marco Koletschka, FDP	8	2,07 %
Alexander Wehr, FDP	2	0,52 %
Andreas Elster, FDP	9	2,33 %
Michael Mörer, FDP	9	2,33 %
Bernhard Achter, FDP	5	1,30 %
Sabine Häring, FDP	2	0,52 %
Helga Lohmann, FDP	3	0,78 %
Lisa Weiß, FDP	2	0,52 %
Christian Friedrich, FDP	2	0,52 %
Stefan Kaupert, FDP	3	0,78 %
Anita Zwinkau, FDP	5	1,30 %
Martin Stadtelmeyer, FDP	2	0,52 %
Heidemarie Wagner, FDP	5	1,30 %
Klaus Feser, FDP	4	1,04 %
Christine Scheler, FDP	1	0,26 %
Sandra Müller-Britting, FDP	1	0,26 %
Ute Enzenberger, FDP	3	0,78 %
Olindo Di Biasi, FDP	11	2,85 %
Bernd Djalek, FDP	1	0,26 %

	Anzahl	Prozent
Bernd Enzenberger, FDP	5	1,30 %
FW-FBW	2.832	12,36 %
Dr. Uwe Pfeiffle, FW-FBW	274	9,68 %
Karl-Dieter Fuchs, FW-FBW	136	4,80 %
Wolfram Beha, FW-FBW	165	5,83 %
Hermann Queck, FW-FBW	72	2,54 %
Simon Haag, FW-FBW	123	4,34 %
Manfred Freitag, FW-FBW	149	5,26 %
Roland Hoh, FW-FBW	54	1,91 %
Joachim Lott, FW-FBW	23	0,81 %
Dietrich Hermann, FW-FBW	84	2,97 %
Daniel Bayer, FW-FBW	39	1,38 %
Christiane Denk, FW-FBW	34	1,20 %
Rudolf Sattes, FW-FBW	44	1,55 %
Stefan Wehr, FW-FBW	21	0,74 %
Dieter Burlein, FW-FBW	47	1,66 %
Willi Hertlein, FW-FBW	26	0,92 %
Alfred Schnabel, FW-FBW	35	1,24 %
Elke Pfeiffle, FW-FBW	59	2,08 %
Marcus Götz, FW-FBW	21	0,74 %
Sabine Fuchs, FW-FBW	27	0,95 %
Dieter Koch, FW-FBW	36	1,27 %
Tobias Volk, FW-FBW	105	3,71 %
Steven Haass, FW-FBW	46	1,62 %
Frank Schmitt, FW-FBW	29	1,02 %
David Haass, FW-FBW	44	1,55 %
Otto Volk, FW-FBW	57	2,01 %
Evi Luckert, FW-FBW	38	1,34 %
Max Spiegel, FW-FBW	22	0,78 %
Stefan Schweser, FW-FBW	22	0,78 %
Christoph Hofmann, FW-FBW	56	1,98 %
Peter Enck, FW-FBW	26	0,92 %
Uwe Graßl, FW-FBW	24	0,85 %
Jasmin Sattes, FW-FBW	24	0,85 %
Sabine Schenkel-Drenkard, FW-FBW	45	1,59 %
Lutz Heyne, FW-FBW	34	1,20 %
Gerd Heiser, FW-FBW	27	0,95 %
Romana Wahner, FW-FBW	25	0,88 %
Niklas Brehm, FW-FBW	31	1,09 %

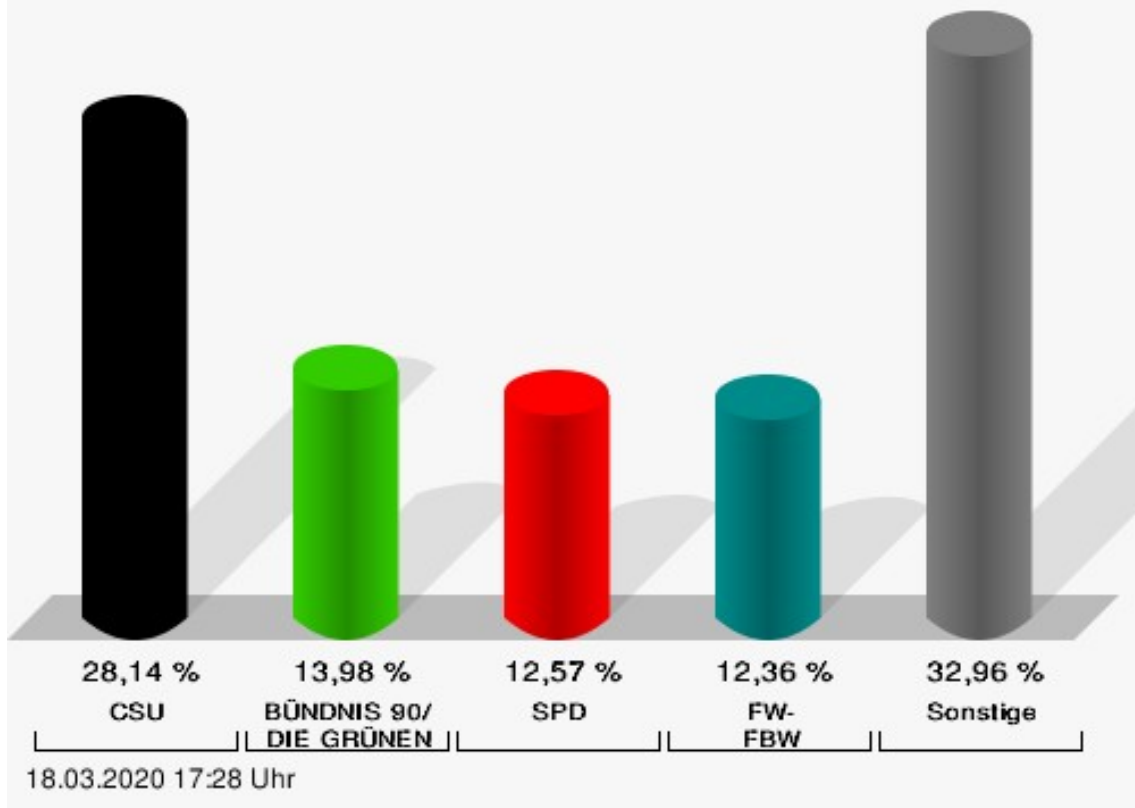
	Anzahl	Prozent
Michael Herbig, FW-FBW	28	0,99 %
Johannes Luckert, FW-FBW	27	0,95 %
Ralph Hofmann, FW-FBW	35	1,24 %
Rolf Wenkheimer, FW-FBW	19	0,67 %
Friedrich Haag, FW-FBW	70	2,47 %
Helga Brand, FW-FBW	22	0,78 %
Utta Poch, FW-FBW	35	1,24 %
Christian Töpfer, FW-FBW	25	0,88 %
Thorsten Dennerlein, FW-FBW	46	1,62 %
Karin Kohles, FW-FBW	22	0,78 %
Monika Hirsch-Günther, FW-FBW	22	0,78 %
Andreas Fuchs, FW-FBW	17	0,60 %
Dr. Bertram Poch, FW-FBW	38	1,34 %
Dagmar Ludwig, FW-FBW	16	0,56 %
Günther Kohles, FW-FBW	15	0,53 %
Markus Pallingen, FW-FBW	18	0,64 %
Christian Oppel, FW-FBW	22	0,78 %
Klaus Rügamer, FW-FBW	27	0,95 %
Frank Hoh, FW-FBW	32	1,13 %
Gertrud Katzenberger, FW-FBW	17	0,60 %
Alfred Sattes, FW-FBW	20	0,71 %
Manuela Hofmann, FW-FBW	44	1,55 %
Georg Wittmann, FW-FBW	91	3,21 %
UsW	1.880	8,21 %
Siegfried Müller, UsW	286	15,21 %
Werner May, UsW	132	7,02 %
Manfred Marstaller, UsW	116	6,17 %
Manuel Müller, UsW	145	7,71 %
Hermann Pfannes, UsW	63	3,35 %
Rolf Ferenczy, UsW	102	5,43 %
Heidi Hergert, UsW	70	3,72 %
Friedrich Lenhart, UsW	57	3,03 %
Stefan Grau, UsW	76	4,04 %
Bettina Kristinus, UsW	67	3,56 %
Christian Müller, UsW	48	2,55 %
Werner Hecht, UsW	56	2,98 %
Dieter Köberle, UsW	65	3,46 %
Dominic Niedermeyer, UsW	74	3,94 %
Birte May, UsW	52	2,77 %
Michael Dorsch, UsW	61	3,24 %

	Anzahl	Prozent
Karl Jeschke, UsW	43	2,29 %
Jürgen Niedermeyer, UsW	38	2,02 %
Anja Müller-Meister, UsW	50	2,66 %
Kurt Lamparter, UsW	49	2,61 %
Sandra Pfannes, UsW	31	1,65 %
Michael Schmitt, UsW	36	1,91 %
Gerd Müller, UsW	50	2,66 %
Miroslaw Dragon, UsW	27	1,44 %
Elisabeth Müller, UsW	31	1,65 %
Reinhard Scherzer, UsW	55	2,93 %
ÖDP	1.143	4,99 %
Reinhard Trump, ÖDP	51	4,46 %
Alexander Meier, ÖDP	31	2,71 %
Bianca Tröge, ÖDP	137	11,99 %
Erich Jakubczyk, ÖDP	34	2,97 %
Jens Pauluhn, ÖDP	105	9,19 %
Sigrid Dostal, ÖDP	35	3,06 %
Ulf Katzenberger, ÖDP	33	2,89 %
Hinnerk Vinzent, ÖDP	32	2,80 %
Sonja Gekeler-Hölscher, ÖDP	32	2,80 %
Annette Prectel, ÖDP	28	2,45 %
Matthias Lux, ÖDP	43	3,76 %
Margarita Mäder-Schmidt, ÖDP	14	1,22 %
Karola Trump, ÖDP	11	0,96 %
Herbert Pröstler, ÖDP	14	1,22 %
Karoline Mayer-Nuss, ÖDP	25	2,19 %
Stephanie Bauer, ÖDP	9	0,79 %
Thomas Schneider, ÖDP	7	0,61 %
Johannes Feller, ÖDP	20	1,75 %
Harald Weber, ÖDP	9	0,79 %
Wolfram Soldan, ÖDP	18	1,57 %
Hannelore Vinzent, ÖDP	20	1,75 %
Stefan Lenzer, ÖDP	13	1,14 %
Gottfried Schade, ÖDP	10	0,87 %
Petra Hösch, ÖDP	21	1,84 %
Silvia Paulus-Hildner, ÖDP	17	1,49 %
Martin Tröge, ÖDP	26	2,27 %
Marion Katzenberger, ÖDP	10	0,87 %
Thomas Abendroth, ÖDP	34	2,97 %
Friederike Kolb, ÖDP	16	1,40 %

	Anzahl	Prozent
Michael Hildner, ÖDP	16	1,40 %
Elke Özdil-Schlichthörlein, ÖDP	12	1,05 %
Werner Müller, ÖDP	6	0,52 %
Christian Schneider, ÖDP	10	0,87 %
Karolin Meier, ÖDP	10	0,87 %
Laura Goller, ÖDP	16	1,40 %
Christiane Lindörfer, ÖDP	27	2,36 %
Martin Günzel, ÖDP	43	3,76 %
Fatemeh Mohammadi Motlagh, ÖDP	5	0,44 %
Doris Herrmann, ÖDP	10	0,87 %
Dariusz Migula, ÖDP	12	1,05 %
Andrea McWright-Lapp, ÖDP	12	1,05 %
Siegfried Fröhling, ÖDP	15	1,31 %
Harald Beck, ÖDP	10	0,87 %
Marion Langer, ÖDP	33	2,89 %
Bernhard Ziegler, ÖDP	27	2,36 %
Alexander Stein, ÖDP	4	0,35 %
Elke Dosch, ÖDP	7	0,61 %
Brigitte Pauluhn, ÖDP	13	1,14 %
BP	743	3,24 %
Uwe Hartmann, BP	121	16,29 %
Sascha Kecke, BP	20	2,69 %
Martin Dirschbacher, BP	20	2,69 %
Aileen Bimmerlein, BP	40	5,38 %
Oliver Hess, BP	16	2,15 %
Oliver Höhn, BP	42	5,65 %
Karl-Heinz Rönninger, BP	17	2,29 %
Birgit Hartmann, BP	29	3,90 %
Günther Riegel, BP	18	2,42 %
Nina Will, BP	23	3,10 %
Ernst Van Huet, BP	7	0,94 %
Volker Skop, BP	7	0,94 %
Rudolf Stadtler, BP	22	2,96 %
Anette Schneider, BP	7	0,94 %
Renate Mey, BP	11	1,48 %
Katharina Paul-Heß, BP	8	1,08 %
Claudia Somorowsky, BP	8	1,08 %
Michaela Kecke, BP	7	0,94 %
Thomas Rodamer, BP	13	1,75 %

	Anzahl	Prozent
Janina Van Huet, BP	7	0,94 %
Ellen Rammig, BP	8	1,08 %
Jürgen Rammig, BP	17	2,29 %
Melissa Rammig, BP	10	1,35 %
Tanja Riegel, BP	10	1,35 %
Sabine Nagel, BP	19	2,56 %
Günter Mey, BP	7	0,94 %
Harald Nagel, BP	16	2,15 %
Hilmar Vogel, BP	12	1,62 %
Sigmar Dönig, BP	7	0,94 %
Laura Lackner, BP	10	1,35 %
André Hofmann, BP	9	1,21 %
Dagmar Kuhn, BP	8	1,08 %
Mark Nagel, BP	9	1,21 %
Tanja Vogel, BP	11	1,48 %
Ingrid Weinmann, BP	19	2,56 %
Manfred Schneider, BP	7	0,94 %
Dominik Pohley, BP	9	1,21 %
Adolf Virnekäs, BP	11	1,48 %
Niklas Barrett, BP	8	1,08 %
Petra Karschti, BP	8	1,08 %
Hans Pötzingler, BP	8	1,08 %
Manuela Grosche, BP	11	1,48 %
Pascal Arenz, BP	8	1,08 %
Lotte Rönninger, BP	7	0,94 %
Ingrid Dünfelder, BP	11	1,48 %
Thomas Karschti, BP	7	0,94 %
Gerlinde Kuhn, BP	8	1,08 %
Silvia Dönig, BP	6	0,81 %
Erwin Draxler, BP	8	1,08 %
Berthold Weinmann, BP	11	1,48 %

Große Kreisstadt Kitzingen - Kitzingen, Briefwahl 5
Kreistagswahl 15.03.2020



CSU = Christlich-Soziale Union in Bayern e.V.
SPD = Sozialdemokratische Partei Deutschlands
FW-FBW = Freie Wähler - FBW Kitzingen e.V.

Kitzingen, Briefwahl 6

	Anzahl	Prozent
CSU	7.028	31,56 %
Timo Markert, CSU	306	4,35 %
Barbara Becker, CSU	233	3,32 %
Dr. Otto Hünnerkopf, CSU	188	2,68 %
Gerlinde Martin, CSU	141	2,01 %
Stefan Güntner, CSU	379	5,39 %
Dr. jur. Werner Knaier, CSU	142	2,02 %
Marcel Hannweber, CSU	145	2,06 %
Reinhold Kuhn, CSU	113	1,61 %
Manuela Strohofer, CSU	189	2,69 %
Sabrina Stemplowsky, CSU	180	2,56 %
Ferdinand Fürst zu Castell-Castell, CSU	151	2,15 %
Josef Wächter, CSU	91	1,29 %
Doris Paul, CSU	161	2,29 %
Heiko Bäuerlein, CSU	97	1,38 %
Robert Scheller, CSU	99	1,41 %
Gertrud Schwab, CSU	153	2,18 %
Gerhard Schenkel, CSU	152	2,16 %
Heinz Dorsch, CSU	100	1,42 %
Alfons Saugel, CSU	96	1,37 %
Eva Dinkel, CSU	85	1,21 %
Rainer Ott, CSU	96	1,37 %
Elmar Henke, CSU	97	1,38 %
Dieter Haag, CSU	184	2,62 %
René Schlehr, CSU	78	1,11 %
Tibor Brumme, CSU	181	2,58 %
Erich Hegwein, CSU	104	1,48 %
Thomas Reichert, CSU	101	1,44 %
Sibylle Säger, CSU	86	1,22 %
Bernhard Brückner, CSU	84	1,20 %
Frank Gimperlein, CSU	152	2,16 %
Annemarie Mauer, CSU	85	1,21 %
Marlene Bauer, CSU	97	1,38 %
Simon Rinke, CSU	87	1,24 %
Marion Frischholz, CSU	90	1,28 %
Manfred Kleinschrodt, CSU	79	1,12 %
Ruth Albrecht, CSU	73	1,04 %
Sandra Hannweber, CSU	85	1,21 %

	Anzahl	Prozent
Dr. med. dent. Bent Hanel, CSU	81	1,15 %
Hartmut Stiller, CSU	125	1,78 %
Julia Pfriem, CSU	86	1,22 %
Dr. oen. Uwe Matheus, CSU	75	1,07 %
Heidi Plömpel, CSU	92	1,31 %
Anke Schunk, CSU	92	1,31 %
Peter Riegler, CSU	75	1,07 %
Bernd Lussert, CSU	95	1,35 %
Elisabeth Drescher, CSU	74	1,05 %
Laura Voit, CSU	106	1,51 %
Peter Brandner, CSU	75	1,07 %
Maria Fieber, CSU	70	1,00 %
Fabian Uhl, CSU	69	0,98 %
Lilian Laacke, CSU	73	1,04 %
Manfred Ziegler, CSU	67	0,95 %
Dr. med. Stephan Küntzer, CSU	214	3,04 %
Michael Fackelmann, CSU	66	0,94 %
Ulrike Freifrau von Mauchenheim, gen. Bechtolsheim, CSU	70	1,00 %
Horst Reuther, CSU	112	1,59 %
Peter Sterk, CSU	94	1,34 %
Helma Schug, CSU	77	1,10 %
Daniel Nagl, CSU	73	1,04 %
Jan Götz, CSU	107	1,52 %
GRÜNE	3.421	15,36 %
Angela Hufnagel, GRÜNE	119	3,48 %
Klaus Sanzenbacher, GRÜNE	99	2,89 %
Christa Büttner, GRÜNE	97	2,84 %
Stefan Schwarz, GRÜNE	62	1,81 %
Dr. Gisela Kramer-Grünwald, GRÜNE	205	5,99 %
Andrea Schmidt, GRÜNE	233	6,81 %
Jonas Kruse, GRÜNE	66	1,93 %
Andrea Rauch, GRÜNE	64	1,87 %
Nico Engelbrecht, GRÜNE	58	1,70 %
Andrea Drexelius, GRÜNE	72	2,10 %
Harald Godron, GRÜNE	60	1,75 %
Eva Trapp, GRÜNE	64	1,87 %
Frank Hufnagel, GRÜNE	72	2,10 %
Stefanie Schumacher, GRÜNE	76	2,22 %

	Anzahl	Prozent
Dr. rer. nat. Hans-Martin Hoffmann, GRÜNE	59	1,72 %
Regina Hetterich, GRÜNE	51	1,49 %
Willi Hörrmann, GRÜNE	54	1,58 %
Birgit Zugelder-Hofmann, GRÜNE	48	1,40 %
Herbert Schmidt, GRÜNE	67	1,96 %
Ursula Marpoder, GRÜNE	44	1,29 %
Armin Döpfner, GRÜNE	49	1,43 %
Theresa Sanzenbacher, GRÜNE	57	1,67 %
Peter Laumer, GRÜNE	52	1,52 %
Melanie Stöcklein, GRÜNE	76	2,22 %
Ulrich Drexelius, GRÜNE	41	1,20 %
Sylvia Krüger-Schrauth, GRÜNE	49	1,43 %
Heiner Schmidt, GRÜNE	49	1,43 %
Hajar Noori, GRÜNE	53	1,55 %
Markus Krüger, GRÜNE	48	1,40 %
Xenia Bastert, GRÜNE	51	1,49 %
Thomas Ziegler, GRÜNE	41	1,20 %
Astrid Franssen, GRÜNE	43	1,26 %
Moritz Hornung, GRÜNE	47	1,37 %
Silke Seebeck, GRÜNE	41	1,20 %
Victor Trapp, GRÜNE	41	1,20 %
Waltraud Lutz-Neugebauer, GRÜNE	40	1,17 %
Jens Schellhase, GRÜNE	42	1,23 %
Imelda Weippert, GRÜNE	35	1,02 %
Bernd Zeidler, GRÜNE	51	1,49 %
Elfriede Hahn-Schwind, GRÜNE	35	1,02 %
Jörg Schlüter, GRÜNE	41	1,20 %
Sara Arab, GRÜNE	50	1,46 %
Manfred Erhard, GRÜNE	34	0,99 %
Anna-Lea Beckenbauer, GRÜNE	48	1,40 %
Joachim Neugebauer, GRÜNE	33	0,96 %
Julia Wenner, GRÜNE	44	1,29 %
Artie Gutschera, GRÜNE	40	1,17 %
Gabriele Gauer, GRÜNE	53	1,55 %
Reinhard Schmid, GRÜNE	36	1,05 %
Julia Gilfert, GRÜNE	42	1,23 %
Peter Bieber, GRÜNE	46	1,34 %
Anna Mebs, GRÜNE	37	1,08 %
Liam Franssen, GRÜNE	43	1,26 %

	Anzahl	Prozent
Heidelinde Kruckow, GRÜNE	32	0,94 %
Dieter Then, GRÜNE	42	1,23 %
Christine Seynstahl, GRÜNE	43	1,26 %
Conny Gutschera, GRÜNE	31	0,91 %
Petra Godron, GRÜNE	33	0,96 %
Hans-Georg Plate, GRÜNE	49	1,43 %
Rita Gryzla, GRÜNE	33	0,96 %
FREIE WÄHLER/FW-Kreisverband Kitzingen	2.542	11,42 %
Tamara Bischof, FREIE WÄHLER/FW-Kreisverband Kitzingen	332	13,06 %
Josef Mend, FREIE WÄHLER/FW-Kreisverband Kitzingen	149	5,86 %
Stefan Wolbert, FREIE WÄHLER/FW-Kreisverband Kitzingen	78	3,07 %
Dr. med. Susanne Knof, FREIE WÄHLER/FW-Kreisverband Kitzingen	58	2,28 %
Udo Gebert, FREIE WÄHLER/FW-Kreisverband Kitzingen	36	1,42 %
Dr. Roland Hardörfer, FREIE WÄHLER/FW-Kreisverband Kitzingen	74	2,91 %
Heinrich Wörner, FREIE WÄHLER/FW-Kreisverband Kitzingen	31	1,22 %
Volker Schmitt, FREIE WÄHLER/FW-Kreisverband Kitzingen	32	1,26 %
Guido Braun, FREIE WÄHLER/FW-Kreisverband Kitzingen	38	1,49 %
Dieter Lenzer, FREIE WÄHLER/FW-Kreisverband Kitzingen	40	1,57 %
Ernst Nickel, FREIE WÄHLER/FW-Kreisverband Kitzingen	39	1,53 %
Sabrina Bischof, FREIE WÄHLER/FW-Kreisverband Kitzingen	45	1,77 %
Ingrid Reifenscheid-Eckert, FREIE WÄHLER/FW-Kreisverband Kitzingen	52	2,05 %
Gerlinde Stier, FREIE WÄHLER/FW-Kreisverband Kitzingen	50	1,97 %
Herbert Volkamer, FREIE WÄHLER/FW-Kreisverband Kitzingen	41	1,61 %
Eckhard Himmel, FREIE WÄHLER/FW-Kreisverband Kitzingen	76	2,99 %
Herbert Biebelriether, FREIE WÄHLER/FW-Kreisverband Kitzingen	33	1,30 %

	Anzahl	Prozent
Peter Kraus, FREIE WÄHLER/FW-Kreisverband Kitzingen	51	2,01 %
Carolin Meyer, FREIE WÄHLER/FW-Kreisverband Kitzingen	62	2,44 %
Matthias Bielek, FREIE WÄHLER/FW-Kreisverband Kitzingen	93	3,66 %
Peter Kornell, FREIE WÄHLER/FW-Kreisverband Kitzingen	48	1,89 %
Paul Streng, FREIE WÄHLER/FW-Kreisverband Kitzingen	49	1,93 %
Lothar Nagel, FREIE WÄHLER/FW-Kreisverband Kitzingen	37	1,46 %
Johanna Sendner, FREIE WÄHLER/FW-Kreisverband Kitzingen	29	1,14 %
Frank Stierhof, FREIE WÄHLER/FW-Kreisverband Kitzingen	33	1,30 %
Rudolf Schaller, FREIE WÄHLER/FW-Kreisverband Kitzingen	33	1,30 %
Gerhard Ackermann, FREIE WÄHLER/FW-Kreisverband Kitzingen	34	1,34 %
Peter Eschenbacher, FREIE WÄHLER/FW-Kreisverband Kitzingen	27	1,06 %
Konrad Mittenzwei, FREIE WÄHLER/FW-Kreisverband Kitzingen	35	1,38 %
Ulrich Falk, FREIE WÄHLER/FW-Kreisverband Kitzingen	27	1,06 %
August Hopf, FREIE WÄHLER/FW-Kreisverband Kitzingen	41	1,61 %
Cengiz Zarbo, FREIE WÄHLER/FW-Kreisverband Kitzingen	23	0,90 %
Dirk Albrecht, FREIE WÄHLER/FW-Kreisverband Kitzingen	41	1,61 %
Winfried Weidt, FREIE WÄHLER/FW-Kreisverband Kitzingen	22	0,87 %
Anja Hirt, FREIE WÄHLER/FW-Kreisverband Kitzingen	18	0,71 %
Simone Thomalla-Ossenkemper, FREIE WÄHLER/FW-Kreisverband Kitzingen	23	0,90 %
Rudolf Donath, FREIE WÄHLER/FW-Kreisverband Kitzingen	29	1,14 %
Helmut Schleyer, FREIE WÄHLER/FW-Kreisverband Kitzingen	23	0,90 %
Siegfried Hummel, FREIE WÄHLER/FW-Kreisverband Kitzingen	22	0,87 %

	Anzahl	Prozent
Eva-Sophia Rückel, FREIE WÄHLER/FW-Kreisverband Kitzingen	27	1,06 %
Wolfgang Brosche, FREIE WÄHLER/FW-Kreisverband Kitzingen	19	0,75 %
Gustav Tasch, FREIE WÄHLER/FW-Kreisverband Kitzingen	23	0,90 %
Andrea Pfannes, FREIE WÄHLER/FW-Kreisverband Kitzingen	28	1,10 %
Manuela Jamm, FREIE WÄHLER/FW-Kreisverband Kitzingen	21	0,83 %
Carolin Wegmann, FREIE WÄHLER/FW-Kreisverband Kitzingen	24	0,94 %
Klaus Heinrich, FREIE WÄHLER/FW-Kreisverband Kitzingen	19	0,75 %
Thomas Grimmer, FREIE WÄHLER/FW-Kreisverband Kitzingen	21	0,83 %
Rouven Lewandowski, FREIE WÄHLER/FW-Kreisverband Kitzingen	24	0,94 %
Ralf Trump, FREIE WÄHLER/FW-Kreisverband Kitzingen	50	1,97 %
Dr. Heinfried Hahn, FREIE WÄHLER/FW-Kreisverband Kitzingen	25	0,98 %
Heinrich Stier, FREIE WÄHLER/FW-Kreisverband Kitzingen	32	1,26 %
Herbert Holzapfel, FREIE WÄHLER/FW-Kreisverband Kitzingen	22	0,87 %
Nina Sahlmüller, FREIE WÄHLER/FW-Kreisverband Kitzingen	18	0,71 %
Felix Wallström, FREIE WÄHLER/FW-Kreisverband Kitzingen	40	1,57 %
Friedrich Düll, FREIE WÄHLER/FW-Kreisverband Kitzingen	22	0,87 %
Robert Menz, FREIE WÄHLER/FW-Kreisverband Kitzingen	20	0,79 %
Thomas Pauli, FREIE WÄHLER/FW-Kreisverband Kitzingen	18	0,71 %
Hans Brummer, FREIE WÄHLER/FW-Kreisverband Kitzingen	17	0,67 %
Peggy Knauer, FREIE WÄHLER/FW-Kreisverband Kitzingen	22	0,87 %
Hilar Burkard, FREIE WÄHLER/FW-Kreisverband Kitzingen	46	1,81 %
AfD	638	2,87 %
Andrea Klingen, AfD	43	6,74 %
Christian Klingen, AfD	47	7,37 %
Stefan Doliwa, AfD	33	5,17 %

	Anzahl	Prozent
Alfred Ackermann, AfD	32	5,02 %
Lars Goldbach, AfD	32	5,02 %
Marlis Ceslok, AfD	30	4,70 %
Gerda Reisberg, AfD	36	5,64 %
Hannelore Postel, AfD	30	4,70 %
Markus Klingen, AfD	32	5,02 %
Marius Jaekel, AfD	31	4,86 %
Karin Zesar, AfD	24	3,76 %
Marion Kirstein, AfD	27	4,23 %
Dr. med. Bernhard Sturn, AfD	49	7,68 %
Siegfried Postel, AfD	24	3,76 %
Heinz Ackermann, AfD	24	3,76 %
Ruth Doliwa, AfD	24	3,76 %
Daniela Strobel-Langenhahn, AfD	32	5,02 %
Claudia Idselis, AfD	32	5,02 %
Detlef Idselis, AfD	24	3,76 %
Diana Ulm, AfD	32	5,02 %
SPD	2.849	12,79 %
Eva-Maria Weimann, SPD	99	3,47 %
Heinz Galuschka, SPD	77	2,70 %
Astrid Glos, SPD	211	7,41 %
Robert Finster, SPD	114	4,00 %
Margit Hofmann, SPD	87	3,05 %
Dr. med. Jürgen Kößler, SPD	45	1,58 %
Martina Sagstetter, SPD	54	1,90 %
Manfred Paul, SPD	192	6,74 %
Annabell Röhner, SPD	43	1,51 %
Maurice Then, SPD	36	1,26 %
Uta Wandera, SPD	51	1,79 %
Otto Kolesch, SPD	36	1,26 %
Ute Freibott, SPD	33	1,16 %
Marcus Hegwein, SPD	45	1,58 %
Dr. Marlies Thein, SPD	39	1,37 %
Gerald Möhrlein, SPD	91	3,19 %
Dr. med. Brigitte Endres-Paul, SPD	112	3,93 %
Harald Kopp, SPD	32	1,12 %
Barbara Hügelschäffer, SPD	49	1,72 %
Bernd Moser, SPD	146	5,12 %
Elvira Kahnt, SPD	57	2,00 %

	Anzahl	Prozent
Oskar Münzer, SPD	38	1,33 %
Dr. Margarete Klein-Pfeuffer, SPD	27	0,95 %
Dr. Wolfgang Patzwahl, SPD	36	1,26 %
Anja Bachmann, SPD	41	1,44 %
Klaus Hoffmann, SPD	27	0,95 %
Barbara Nikola-Bier, SPD	32	1,12 %
Gerhard Heß, SPD	30	1,05 %
Rosa Semle, SPD	29	1,02 %
Gerhard Uhl, SPD	38	1,33 %
Marianne Greif, SPD	44	1,54 %
Stefan Söllner, SPD	29	1,02 %
Helen Freifrau von Hoyningen-Huene, SPD	27	0,95 %
Hans-Dieter Kern, SPD	26	0,91 %
Ursula Uhl, SPD	27	0,95 %
Dietmar Schuler, SPD	23	0,81 %
Doris Eckstein, SPD	31	1,09 %
Othmar Röhner, SPD	28	0,98 %
Ulrike Münzer, SPD	23	0,81 %
Uwe Hagen, SPD	50	1,76 %
Monika Conrad, SPD	34	1,19 %
Klaus Heisel, SPD	78	2,74 %
Oskar Friedel, SPD	21	0,74 %
Dieter Söllner, SPD	22	0,77 %
Christian Küster, SPD	24	0,84 %
Marc-André Behrendt, SPD	26	0,91 %
Gerd Semle, SPD	24	0,84 %
Michael Langer, SPD	28	0,98 %
Armin Grötsch, SPD	38	1,33 %
Dr. Dirk Dantz, SPD	29	1,02 %
August Hering, SPD	23	0,81 %
Edgar Töpfer, SPD	31	1,09 %
Ewald Greif, SPD	32	1,12 %
Eugen Reifenscheid, SPD	37	1,30 %
Markus Pusch, SPD	26	0,91 %
Gerhard Schulzki, SPD	24	0,84 %
Dr. rer. nat. Volker Freiherr von Hoyningen-Huene, SPD	21	0,74 %
Peter Geier, SPD	22	0,77 %
Josef Günther, SPD	24	0,84 %
Christiane Berneth, SPD	30	1,05 %

	Anzahl	Prozent
FDP	376	1,69 %
Hans Müller, FDP	38	10,11 %
Stefan Deppisch, FDP	28	7,45 %
Mathias Krönert, FDP	8	2,13 %
Astrid Jung, FDP	14	3,72 %
Bernhard Etzelmüller, FDP	34	9,04 %
Clemens Schneider, FDP	19	5,05 %
Markus Greulich, FDP	25	6,65 %
Chiara Britting, FDP	11	2,93 %
Christian Heinle, FDP	4	1,06 %
Kristina Amendt, FDP	27	7,18 %
Thomas Adamik, FDP	4	1,06 %
Wolfgang Reuchlein, FDP	28	7,45 %
Stefan Köhler, FDP	5	1,33 %
Jan-Felix Beuerlein, FDP	12	3,19 %
Björn Holeschak, FDP	5	1,33 %
Benno Müller, FDP	5	1,33 %
Wolf-Eckhard Walz, FDP	13	3,46 %
Angela Kießling-Fischer, FDP	4	1,06 %
Christoph Müller, FDP	4	1,06 %
Ralf Hopfengart, FDP	10	2,66 %
Marco Koletschka, FDP	2	0,53 %
Alexander Wehr, FDP	2	0,53 %
Andreas Elster, FDP	4	1,06 %
Michael Mörer, FDP	8	2,13 %
Bernhard Achter, FDP	5	1,33 %
Sabine Häring, FDP	4	1,06 %
Helga Lohmann, FDP	6	1,60 %
Lisa Weiß, FDP	3	0,80 %
Christian Friedrich, FDP	3	0,80 %
Stefan Kaupert, FDP	2	0,53 %
Anita Zwinkau, FDP	2	0,53 %
Martin Stadtelmeyer, FDP	2	0,53 %
Heidemarie Wagner, FDP	3	0,80 %
Klaus Feser, FDP	5	1,33 %
Christine Scheler, FDP	3	0,80 %
Sandra Müller-Britting, FDP	2	0,53 %
Ute Enzenberger, FDP	4	1,06 %
Olindo Di Biasi, FDP	13	3,46 %
Bernd Djalek, FDP	2	0,53 %

	Anzahl	Prozent
Bernd Enzenberger, FDP	3	0,80 %
FW-FBW	2.345	10,53 %
Dr. Uwe Pfeiffle, FW-FBW	212	9,04 %
Karl-Dieter Fuchs, FW-FBW	106	4,52 %
Wolfram Beha, FW-FBW	127	5,42 %
Hermann Queck, FW-FBW	59	2,52 %
Simon Haag, FW-FBW	86	3,67 %
Manfred Freitag, FW-FBW	107	4,56 %
Roland Hoh, FW-FBW	42	1,79 %
Joachim Lott, FW-FBW	26	1,11 %
Dietrich Hermann, FW-FBW	61	2,60 %
Daniel Bayer, FW-FBW	51	2,17 %
Christiane Denk, FW-FBW	40	1,71 %
Rudolf Sattes, FW-FBW	38	1,62 %
Stefan Wehr, FW-FBW	24	1,02 %
Dieter Burlein, FW-FBW	23	0,98 %
Willi Hertlein, FW-FBW	19	0,81 %
Alfred Schnabel, FW-FBW	20	0,85 %
Elke Pfeiffle, FW-FBW	42	1,79 %
Marcus Götz, FW-FBW	30	1,28 %
Sabine Fuchs, FW-FBW	18	0,77 %
Dieter Koch, FW-FBW	49	2,09 %
Tobias Volk, FW-FBW	57	2,43 %
Steven Haass, FW-FBW	37	1,58 %
Frank Schmitt, FW-FBW	21	0,90 %
David Haass, FW-FBW	31	1,32 %
Otto Volk, FW-FBW	51	2,17 %
Evi Luckert, FW-FBW	40	1,71 %
Max Spiegel, FW-FBW	28	1,19 %
Stefan Schweser, FW-FBW	23	0,98 %
Christoph Hofmann, FW-FBW	59	2,52 %
Peter Enck, FW-FBW	36	1,54 %
Uwe Graßl, FW-FBW	16	0,68 %
Jasmin Sattes, FW-FBW	21	0,90 %
Sabine Schenkel-Drenkard, FW-FBW	32	1,36 %
Lutz Heyne, FW-FBW	20	0,85 %
Gerd Heiser, FW-FBW	33	1,41 %
Romana Wahner, FW-FBW	26	1,11 %
Niklas Brehm, FW-FBW	18	0,77 %

	Anzahl	Prozent
Michael Herbig, FW-FBW	30	1,28 %
Johannes Luckert, FW-FBW	30	1,28 %
Ralph Hofmann, FW-FBW	35	1,49 %
Rolf Wenkheimer, FW-FBW	21	0,90 %
Friedrich Haag, FW-FBW	40	1,71 %
Helga Brand, FW-FBW	10	0,43 %
Utta Poch, FW-FBW	29	1,24 %
Christian Töpfer, FW-FBW	15	0,64 %
Thorsten Dennerlein, FW-FBW	44	1,88 %
Karin Kohles, FW-FBW	15	0,64 %
Monika Hirsch-Günther, FW-FBW	15	0,64 %
Andreas Fuchs, FW-FBW	14	0,60 %
Dr. Bertram Poch, FW-FBW	35	1,49 %
Dagmar Ludwig, FW-FBW	9	0,38 %
Günther Kohles, FW-FBW	13	0,55 %
Markus Pallingen, FW-FBW	12	0,51 %
Christian Oppel, FW-FBW	18	0,77 %
Klaus Rügamer, FW-FBW	19	0,81 %
Frank Hoh, FW-FBW	16	0,68 %
Gertrud Katzenberger, FW-FBW	11	0,47 %
Alfred Sattes, FW-FBW	22	0,94 %
Manuela Hofmann, FW-FBW	43	1,83 %
Georg Wittmann, FW-FBW	120	5,12 %
UsW	1.570	7,05 %
Siegfried Müller, UsW	237	15,10 %
Werner May, UsW	123	7,83 %
Manfred Marstaller, UsW	114	7,26 %
Manuel Müller, UsW	112	7,13 %
Hermann Pfannes, UsW	33	2,10 %
Rolf Ferenczy, UsW	102	6,50 %
Heidi Hergert, UsW	72	4,59 %
Friedrich Lenhart, UsW	50	3,18 %
Stefan Grau, UsW	66	4,20 %
Bettina Kristinus, UsW	47	2,99 %
Christian Müller, UsW	42	2,68 %
Werner Hecht, UsW	52	3,31 %
Dieter Köberle, UsW	53	3,38 %
Dominic Niedermeyer, UsW	65	4,14 %
Birte May, UsW	44	2,80 %
Michael Dorsch, UsW	62	3,95 %

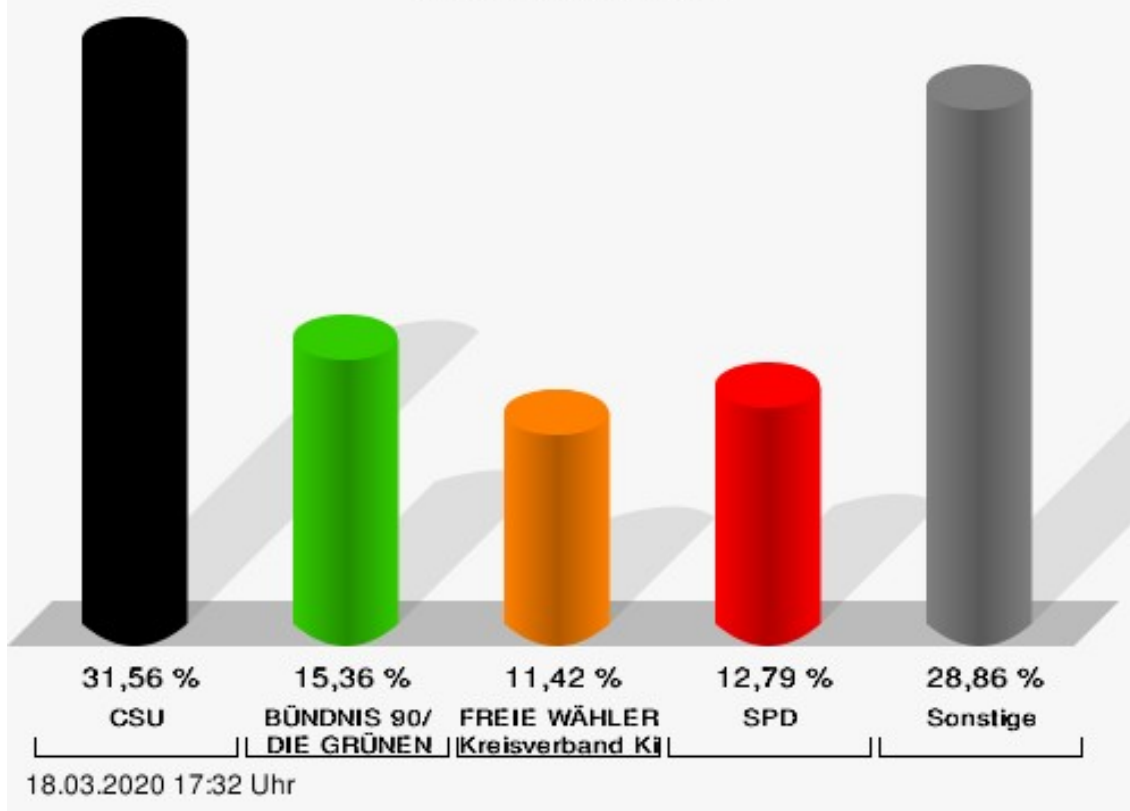
	Anzahl	Prozent
Karl Jeschke, UsW	40	2,55 %
Jürgen Niedermeyer, UsW	19	1,21 %
Anja Müller-Meister, UsW	53	3,38 %
Kurt Lamparter, UsW	33	2,10 %
Sandra Pfannes, UsW	20	1,27 %
Michael Schmitt, UsW	21	1,34 %
Gerd Müller, UsW	27	1,72 %
Miroslaw Dragon, UsW	21	1,34 %
Elisabeth Müller, UsW	15	0,96 %
Reinhard Scherzer, UsW	47	2,99 %
ÖDP	1.036	4,65 %
Reinhard Trump, ÖDP	47	4,54 %
Alexander Meier, ÖDP	33	3,19 %
Bianca Tröge, ÖDP	129	12,45 %
Erich Jakubczyk, ÖDP	25	2,41 %
Jens Pauluhn, ÖDP	147	14,19 %
Sigrid Dostal, ÖDP	22	2,12 %
Ulf Katzenberger, ÖDP	37	3,57 %
Hinnerk Vinzent, ÖDP	26	2,51 %
Sonja Gekeler-Hölscher, ÖDP	15	1,45 %
Annette Prectel, ÖDP	26	2,51 %
Matthias Lux, ÖDP	14	1,35 %
Margarita Mäder-Schmidt, ÖDP	11	1,06 %
Karola Trump, ÖDP	8	0,77 %
Herbert Pröstler, ÖDP	10	0,97 %
Karoline Mayer-Nuss, ÖDP	36	3,47 %
Stephanie Bauer, ÖDP	13	1,25 %
Thomas Schneider, ÖDP	7	0,68 %
Johannes Feller, ÖDP	17	1,64 %
Harald Weber, ÖDP	7	0,68 %
Wolfram Soldan, ÖDP	17	1,64 %
Hannelore Vinzent, ÖDP	10	0,97 %
Stefan Lenzer, ÖDP	15	1,45 %
Gottfried Schade, ÖDP	15	1,45 %
Petra Hösch, ÖDP	7	0,68 %
Silvia Paulus-Hildner, ÖDP	20	1,93 %
Martin Tröge, ÖDP	13	1,25 %
Marion Katzenberger, ÖDP	20	1,93 %
Thomas Abendroth, ÖDP	25	2,41 %
Friederike Kolb, ÖDP	14	1,35 %

	Anzahl	Prozent
Michael Hildner, ÖDP	12	1,16 %
Elke Özdil-Schlichthörlein, ÖDP	16	1,54 %
Werner Müller, ÖDP	7	0,68 %
Christian Schneider, ÖDP	12	1,16 %
Karolin Meier, ÖDP	7	0,68 %
Laura Goller, ÖDP	7	0,68 %
Christiane Lindörfer, ÖDP	26	2,51 %
Martin Günzel, ÖDP	29	2,80 %
Fatemeh Mohammadi Motlagh, ÖDP	11	1,06 %
Doris Herrmann, ÖDP	7	0,68 %
Dariusz Migula, ÖDP	8	0,77 %
Andrea McWright-Lapp, ÖDP	11	1,06 %
Siegfried Fröhling, ÖDP	8	0,77 %
Harald Beck, ÖDP	8	0,77 %
Marion Langer, ÖDP	37	3,57 %
Bernhard Ziegler, ÖDP	6	0,58 %
Alexander Stein, ÖDP	12	1,16 %
Elke Dosch, ÖDP	5	0,48 %
Brigitte Pauluhn, ÖDP	21	2,03 %
BP	462	2,07 %
Uwe Hartmann, BP	80	17,32 %
Sascha Kecke, BP	12	2,60 %
Martin Dirschbacher, BP	15	3,25 %
Aileen Bimmerlein, BP	18	3,90 %
Oliver Hess, BP	13	2,81 %
Oliver Höhn, BP	27	5,84 %
Karl-Heinz Rönninger, BP	11	2,38 %
Birgit Hartmann, BP	20	4,33 %
Günther Riegel, BP	15	3,25 %
Nina Will, BP	20	4,33 %
Ernst Van Huet, BP	8	1,73 %
Volker Skop, BP	5	1,08 %
Rudolf Stadtler, BP	6	1,30 %
Anette Schneider, BP	5	1,08 %
Renate Mey, BP	11	2,38 %
Katharina Paul-Heß, BP	11	2,38 %
Claudia Somorowsky, BP	5	1,08 %
Michaela Kecke, BP	2	0,43 %
Thomas Rodamer, BP	2	0,43 %

	Anzahl	Prozent
Janina Van Huet, BP	2	0,43 %
Ellen Rammig, BP	18	3,90 %
Jürgen Rammig, BP	23	4,98 %
Melissa Rammig, BP	14	3,03 %
Tanja Riegel, BP	2	0,43 %
Sabine Nagel, BP	8	1,73 %
Günter Mey, BP	8	1,73 %
Harald Nagel, BP	9	1,95 %
Hilmar Vogel, BP	4	0,87 %
Sigmar Dönig, BP	5	1,08 %
Laura Lackner, BP	8	1,73 %
André Hofmann, BP	3	0,65 %
Dagmar Kuhn, BP	5	1,08 %
Mark Nagel, BP	2	0,43 %
Tanja Vogel, BP	3	0,65 %
Ingrid Weinmann, BP	5	1,08 %
Manfred Schneider, BP	2	0,43 %
Dominik Pohley, BP	8	1,73 %
Adolf Virnekäs, BP	2	0,43 %
Niklas Barrett, BP	2	0,43 %
Petra Karschti, BP	6	1,30 %
Hans Pötzingler, BP	2	0,43 %
Manuela Grosche, BP	6	1,30 %
Pascal Arenz, BP	5	1,08 %
Lotte Rönninger, BP	2	0,43 %
Ingrid Dünfelder, BP	2	0,43 %
Thomas Karschti, BP	9	1,95 %
Gerlinde Kuhn, BP	2	0,43 %
Silvia Dönig, BP	2	0,43 %
Erwin Draxler, BP	5	1,08 %
Berthold Weinmann, BP	2	0,43 %

Große Kreisstadt Kitzingen - Kitzingen, Briefwahl 6

Kreistagswahl 15.03.2020



CSU = Christlich-Soziale Union in Bayern e.V.

FREIE WÄHLER/FW-Kreisverband Kitzingen = FREIE WÄHLER/FREIE WÄHLER-Kreisverband Kitzingen

SPD = Sozialdemokratische Partei Deutschlands

Kitzingen, Briefwahl 7

	Anzahl	Prozent
CSU	7.792	31,70 %
Timo Markert, CSU	346	4,44 %
Barbara Becker, CSU	331	4,25 %
Dr. Otto Hünnerkopf, CSU	225	2,89 %
Gerlinde Martin, CSU	177	2,27 %
Stefan Güntner, CSU	506	6,49 %
Dr. jur. Werner Knaier, CSU	173	2,22 %
Marcel Hannweber, CSU	136	1,75 %
Reinhold Kuhn, CSU	126	1,62 %
Manuela Strohofer, CSU	210	2,70 %
Sabrina Stemplowsky, CSU	255	3,27 %
Ferdinand Fürst zu Castell-Castell, CSU	184	2,36 %
Josef Wächter, CSU	106	1,36 %
Doris Paul, CSU	179	2,30 %
Heiko Bäuerlein, CSU	99	1,27 %
Robert Scheller, CSU	102	1,31 %
Gertrud Schwab, CSU	225	2,89 %
Gerhard Schenkel, CSU	206	2,64 %
Heinz Dorsch, CSU	119	1,53 %
Alfons Saugel, CSU	115	1,48 %
Eva Dinkel, CSU	94	1,21 %
Rainer Ott, CSU	102	1,31 %
Elmar Henke, CSU	103	1,32 %
Dieter Haag, CSU	221	2,84 %
René Schlehr, CSU	93	1,19 %
Tibor Brumme, CSU	231	2,96 %
Erich Hegwein, CSU	84	1,08 %
Thomas Reichert, CSU	105	1,35 %
Sibylle Säger, CSU	84	1,08 %
Bernhard Brückner, CSU	75	0,96 %
Frank Gimperlein, CSU	174	2,23 %
Annemarie Mauer, CSU	77	0,99 %
Marlene Bauer, CSU	74	0,95 %
Simon Rinke, CSU	80	1,03 %
Marion Frischholz, CSU	73	0,94 %
Manfred Kleinschrodt, CSU	79	1,01 %
Ruth Albrecht, CSU	74	0,95 %
Sandra Hannweber, CSU	71	0,91 %

	Anzahl	Prozent
Dr. med. dent. Bent Hanel, CSU	70	0,90 %
Hartmut Stiller, CSU	173	2,22 %
Julia Pfriem, CSU	81	1,04 %
Dr. oen. Uwe Matheus, CSU	73	0,94 %
Heidi Plömpel, CSU	79	1,01 %
Anke Schunk, CSU	83	1,07 %
Peter Riegler, CSU	67	0,86 %
Bernd Lussert, CSU	73	0,94 %
Elisabeth Drescher, CSU	60	0,77 %
Laura Voit, CSU	113	1,45 %
Peter Brandner, CSU	67	0,86 %
Maria Fieber, CSU	66	0,85 %
Fabian Uhl, CSU	70	0,90 %
Lilian Laacke, CSU	82	1,05 %
Manfred Ziegler, CSU	59	0,76 %
Dr. med. Stephan Küntzer, CSU	246	3,16 %
Michael Fackelmann, CSU	62	0,80 %
Ulrike Freifrau von Mauchenheim, gen. Bechtolsheim, CSU	71	0,91 %
Horst Reuther, CSU	134	1,72 %
Peter Sterk, CSU	87	1,12 %
Helma Schug, CSU	65	0,83 %
Daniel Nagl, CSU	71	0,91 %
Jan Götz, CSU	126	1,62 %
GRÜNE	2.761	11,23 %
Angela Hufnagel, GRÜNE	126	4,56 %
Klaus Sanzenbacher, GRÜNE	101	3,66 %
Christa Büttner, GRÜNE	88	3,19 %
Stefan Schwarz, GRÜNE	60	2,17 %
Dr. Gisela Kramer-Grünwald, GRÜNE	223	8,08 %
Andrea Schmidt, GRÜNE	246	8,91 %
Jonas Kruse, GRÜNE	60	2,17 %
Andrea Rauch, GRÜNE	50	1,81 %
Nico Engelbrecht, GRÜNE	39	1,41 %
Andrea Drexelius, GRÜNE	39	1,41 %
Harald Godron, GRÜNE	35	1,27 %
Eva Trapp, GRÜNE	55	1,99 %
Frank Hufnagel, GRÜNE	39	1,41 %
Stefanie Schumacher, GRÜNE	60	2,17 %

	Anzahl	Prozent
Dr. rer. nat. Hans-Martin Hoffmann, GRÜNE	36	1,30 %
Regina Hetterich, GRÜNE	37	1,34 %
Willi Hörrmann, GRÜNE	36	1,30 %
Birgit Zugelder-Hofmann, GRÜNE	32	1,16 %
Herbert Schmidt, GRÜNE	45	1,63 %
Ursula Marpoder, GRÜNE	33	1,20 %
Armin Döpfner, GRÜNE	41	1,48 %
Theresa Sanzenbacher, GRÜNE	48	1,74 %
Peter Laumer, GRÜNE	35	1,27 %
Melanie Stöcklein, GRÜNE	51	1,85 %
Ulrich Drexelius, GRÜNE	25	0,91 %
Sylvia Krüger-Schrauth, GRÜNE	30	1,09 %
Heiner Schmidt, GRÜNE	25	0,91 %
Hajar Noori, GRÜNE	39	1,41 %
Markus Krüger, GRÜNE	28	1,01 %
Xenia Bastert, GRÜNE	39	1,41 %
Thomas Ziegler, GRÜNE	25	0,91 %
Astrid Franssen, GRÜNE	36	1,30 %
Moritz Hornung, GRÜNE	30	1,09 %
Silke Seebeck, GRÜNE	34	1,23 %
Victor Trapp, GRÜNE	26	0,94 %
Waltraud Lutz-Neugebauer, GRÜNE	29	1,05 %
Jens Schellhase, GRÜNE	39	1,41 %
Imelda Weippert, GRÜNE	35	1,27 %
Bernd Zeidler, GRÜNE	40	1,45 %
Elfriede Hahn-Schwind, GRÜNE	31	1,12 %
Jörg Schlüter, GRÜNE	27	0,98 %
Sara Arab, GRÜNE	30	1,09 %
Manfred Erhard, GRÜNE	25	0,91 %
Anna-Lea Beckenbauer, GRÜNE	38	1,38 %
Joachim Neugebauer, GRÜNE	27	0,98 %
Julia Wenner, GRÜNE	29	1,05 %
Artie Gutschera, GRÜNE	41	1,48 %
Gabriele Gauer, GRÜNE	40	1,45 %
Reinhard Schmid, GRÜNE	26	0,94 %
Julia Gilfert, GRÜNE	33	1,20 %
Peter Bieber, GRÜNE	30	1,09 %
Anna Mebs, GRÜNE	31	1,12 %
Liam Franssen, GRÜNE	41	1,48 %

	Anzahl	Prozent
Heidelinde Kruckow, GRÜNE	25	0,91 %
Dieter Then, GRÜNE	25	0,91 %
Christine Seynstahl, GRÜNE	52	1,88 %
Conny Gutschera, GRÜNE	27	0,98 %
Petra Godron, GRÜNE	25	0,91 %
Hans-Georg Plate, GRÜNE	40	1,45 %
Rita Gryzla, GRÜNE	23	0,83 %
FREIE WÄHLER/FW-Kreisverband Kitzingen	3.195	13,00 %
Tamara Bischof, FREIE WÄHLER/FW-Kreisverband Kitzingen	440	13,77 %
Josef Mend, FREIE WÄHLER/FW-Kreisverband Kitzingen	216	6,76 %
Stefan Wolbert, FREIE WÄHLER/FW-Kreisverband Kitzingen	163	5,10 %
Dr. med. Susanne Knof, FREIE WÄHLER/FW-Kreisverband Kitzingen	105	3,29 %
Udo Gebert, FREIE WÄHLER/FW-Kreisverband Kitzingen	43	1,35 %
Dr. Roland Hardörfer, FREIE WÄHLER/FW-Kreisverband Kitzingen	84	2,63 %
Heinrich Wörner, FREIE WÄHLER/FW-Kreisverband Kitzingen	55	1,72 %
Volker Schmitt, FREIE WÄHLER/FW-Kreisverband Kitzingen	58	1,82 %
Guido Braun, FREIE WÄHLER/FW-Kreisverband Kitzingen	41	1,28 %
Dieter Lenzer, FREIE WÄHLER/FW-Kreisverband Kitzingen	64	2,00 %
Ernst Nickel, FREIE WÄHLER/FW-Kreisverband Kitzingen	54	1,69 %
Sabrina Bischof, FREIE WÄHLER/FW-Kreisverband Kitzingen	68	2,13 %
Ingrid Reifenscheid-Eckert, FREIE WÄHLER/FW-Kreisverband Kitzingen	64	2,00 %
Gerlinde Stier, FREIE WÄHLER/FW-Kreisverband Kitzingen	73	2,28 %
Herbert Volkamer, FREIE WÄHLER/FW-Kreisverband Kitzingen	39	1,22 %
Eckhard Himmel, FREIE WÄHLER/FW-Kreisverband Kitzingen	100	3,13 %
Herbert Biebelriether, FREIE WÄHLER/FW-Kreisverband Kitzingen	34	1,06 %

	Anzahl	Prozent
Peter Kraus, FREIE WÄHLER/FW-Kreisverband Kitzingen	68	2,13 %
Carolin Meyer, FREIE WÄHLER/FW-Kreisverband Kitzingen	58	1,82 %
Matthias Bielek, FREIE WÄHLER/FW-Kreisverband Kitzingen	118	3,69 %
Peter Kornell, FREIE WÄHLER/FW-Kreisverband Kitzingen	51	1,60 %
Paul Streng, FREIE WÄHLER/FW-Kreisverband Kitzingen	61	1,91 %
Lothar Nagel, FREIE WÄHLER/FW-Kreisverband Kitzingen	32	1,00 %
Johanna Sendner, FREIE WÄHLER/FW-Kreisverband Kitzingen	21	0,66 %
Frank Stierhof, FREIE WÄHLER/FW-Kreisverband Kitzingen	45	1,41 %
Rudolf Schaller, FREIE WÄHLER/FW-Kreisverband Kitzingen	25	0,78 %
Gerhard Ackermann, FREIE WÄHLER/FW-Kreisverband Kitzingen	39	1,22 %
Peter Eschenbacher, FREIE WÄHLER/FW-Kreisverband Kitzingen	42	1,31 %
Konrad Mittenzwei, FREIE WÄHLER/FW-Kreisverband Kitzingen	49	1,53 %
Ulrich Falk, FREIE WÄHLER/FW-Kreisverband Kitzingen	24	0,75 %
August Hopf, FREIE WÄHLER/FW-Kreisverband Kitzingen	29	0,91 %
Cengiz Zarbo, FREIE WÄHLER/FW-Kreisverband Kitzingen	23	0,72 %
Dirk Albrecht, FREIE WÄHLER/FW-Kreisverband Kitzingen	46	1,44 %
Winfried Weidt, FREIE WÄHLER/FW-Kreisverband Kitzingen	23	0,72 %
Anja Hirt, FREIE WÄHLER/FW-Kreisverband Kitzingen	21	0,66 %
Simone Thomalla-Ossenkemper, FREIE WÄHLER/FW-Kreisverband Kitzingen	22	0,69 %
Rudolf Donath, FREIE WÄHLER/FW-Kreisverband Kitzingen	34	1,06 %
Helmut Schleyer, FREIE WÄHLER/FW-Kreisverband Kitzingen	30	0,94 %
Siegfried Hummel, FREIE WÄHLER/FW-Kreisverband Kitzingen	22	0,69 %

	Anzahl	Prozent
Eva-Sophia Rückel, FREIE WÄHLER/FW-Kreisverband Kitzingen	22	0,69 %
Wolfgang Brosche, FREIE WÄHLER/FW-Kreisverband Kitzingen	18	0,56 %
Gustav Tasch, FREIE WÄHLER/FW-Kreisverband Kitzingen	46	1,44 %
Andrea Pfannes, FREIE WÄHLER/FW-Kreisverband Kitzingen	43	1,35 %
Manuela Jamm, FREIE WÄHLER/FW-Kreisverband Kitzingen	22	0,69 %
Carolin Wegmann, FREIE WÄHLER/FW-Kreisverband Kitzingen	21	0,66 %
Klaus Heinrich, FREIE WÄHLER/FW-Kreisverband Kitzingen	18	0,56 %
Thomas Grimmer, FREIE WÄHLER/FW-Kreisverband Kitzingen	22	0,69 %
Rouven Lewandowski, FREIE WÄHLER/FW-Kreisverband Kitzingen	26	0,81 %
Ralf Trump, FREIE WÄHLER/FW-Kreisverband Kitzingen	37	1,16 %
Dr. Heinfried Hahn, FREIE WÄHLER/FW-Kreisverband Kitzingen	24	0,75 %
Heinrich Stier, FREIE WÄHLER/FW-Kreisverband Kitzingen	31	0,97 %
Herbert Holzapfel, FREIE WÄHLER/FW-Kreisverband Kitzingen	29	0,91 %
Nina Sahlmüller, FREIE WÄHLER/FW-Kreisverband Kitzingen	31	0,97 %
Felix Wallström, FREIE WÄHLER/FW-Kreisverband Kitzingen	47	1,47 %
Friedrich Düll, FREIE WÄHLER/FW-Kreisverband Kitzingen	32	1,00 %
Robert Menz, FREIE WÄHLER/FW-Kreisverband Kitzingen	22	0,69 %
Thomas Pauli, FREIE WÄHLER/FW-Kreisverband Kitzingen	19	0,59 %
Hans Brummer, FREIE WÄHLER/FW-Kreisverband Kitzingen	30	0,94 %
Peggy Knauer, FREIE WÄHLER/FW-Kreisverband Kitzingen	34	1,06 %
Hilar Burkard, FREIE WÄHLER/FW-Kreisverband Kitzingen	37	1,16 %
AfD	820	3,34 %
Andrea Klingen, AfD	67	8,17 %
Christian Klingen, AfD	67	8,17 %
Stefan Doliwa, AfD	43	5,24 %

	Anzahl	Prozent
Alfred Ackermann, AfD	46	5,61 %
Lars Goldbach, AfD	49	5,98 %
Marlis Ceslok, AfD	34	4,15 %
Gerda Reisberg, AfD	43	5,24 %
Hannelore Postel, AfD	31	3,78 %
Markus Klingen, AfD	43	5,24 %
Marius Jaekel, AfD	40	4,88 %
Karin Zesar, AfD	34	4,15 %
Marion Kirstein, AfD	53	6,46 %
Dr. med. Bernhard Sturn, AfD	61	7,44 %
Siegfried Postel, AfD	27	3,29 %
Heinz Ackermann, AfD	32	3,90 %
Ruth Doliwa, AfD	22	2,68 %
Daniela Strobel-Langenhahn, AfD	40	4,88 %
Claudia Idselis, AfD	25	3,05 %
Detlef Idselis, AfD	31	3,78 %
Diana Ulm, AfD	32	3,90 %
SPD	3.073	12,50 %
Eva-Maria Weimann, SPD	89	2,90 %
Heinz Galuschka, SPD	104	3,38 %
Astrid Glos, SPD	238	7,74 %
Robert Finster, SPD	116	3,77 %
Margit Hofmann, SPD	120	3,90 %
Dr. med. Jürgen Kößler, SPD	62	2,02 %
Martina Sagstetter, SPD	70	2,28 %
Manfred Paul, SPD	271	8,82 %
Annabell Röhner, SPD	39	1,27 %
Maurice Then, SPD	50	1,63 %
Uta Wandera, SPD	40	1,30 %
Otto Kolesch, SPD	61	1,99 %
Ute Freibott, SPD	33	1,07 %
Marcus Hegwein, SPD	43	1,40 %
Dr. Marlies Thein, SPD	35	1,14 %
Gerald Möhrlein, SPD	92	2,99 %
Dr. med. Brigitte Endres-Paul, SPD	156	5,08 %
Harald Kopp, SPD	33	1,07 %
Barbara Hügelschäffer, SPD	47	1,53 %
Bernd Moser, SPD	159	5,17 %
Elvira Kahnt, SPD	111	3,61 %

	Anzahl	Prozent
Oskar Münzer, SPD	37	1,20 %
Dr. Margarete Klein-Pfeuffer, SPD	24	0,78 %
Dr. Wolfgang Patzwahl, SPD	48	1,56 %
Anja Bachmann, SPD	32	1,04 %
Klaus Hoffmann, SPD	21	0,68 %
Barbara Nikola-Bier, SPD	19	0,62 %
Gerhard Heß, SPD	33	1,07 %
Rosa Semle, SPD	19	0,62 %
Gerhard Uhl, SPD	32	1,04 %
Marianne Greif, SPD	43	1,40 %
Stefan Söllner, SPD	19	0,62 %
Helen Freifrau von Hoyningen-Huene, SPD	27	0,88 %
Hans-Dieter Kern, SPD	23	0,75 %
Ursula Uhl, SPD	29	0,94 %
Dietmar Schuler, SPD	20	0,65 %
Doris Eckstein, SPD	29	0,94 %
Othmar Röhner, SPD	31	1,01 %
Ulrike Münzer, SPD	30	0,98 %
Uwe Hagen, SPD	40	1,30 %
Monika Conrad, SPD	20	0,65 %
Klaus Heisel, SPD	94	3,06 %
Oskar Friedel, SPD	18	0,59 %
Dieter Söllner, SPD	17	0,55 %
Christian Küster, SPD	17	0,55 %
Marc-André Behrendt, SPD	18	0,59 %
Gerd Semle, SPD	19	0,62 %
Michael Langer, SPD	20	0,65 %
Armin Grötsch, SPD	39	1,27 %
Dr. Dirk Dantz, SPD	30	0,98 %
August Hering, SPD	22	0,72 %
Edgar Töpfer, SPD	32	1,04 %
Ewald Greif, SPD	45	1,46 %
Eugen Reifenscheid, SPD	36	1,17 %
Markus Pusch, SPD	17	0,55 %
Gerhard Schulzki, SPD	19	0,62 %
Dr. rer. nat. Volker Freiherr von Hoyningen-Huene, SPD	25	0,81 %
Peter Geier, SPD	22	0,72 %
Josef Günther, SPD	19	0,62 %
Christiane Berneth, SPD	19	0,62 %

	Anzahl	Prozent
FDP	466	1,90 %
Hans Müller, FDP	37	7,94 %
Stefan Deppisch, FDP	34	7,30 %
Mathias Krönert, FDP	10	2,15 %
Astrid Jung, FDP	23	4,94 %
Bernhard Etzelmüller, FDP	54	11,59 %
Clemens Schneider, FDP	12	2,58 %
Markus Greulich, FDP	14	3,00 %
Chiara Britting, FDP	19	4,08 %
Christian Heinle, FDP	12	2,58 %
Kristina Amendt, FDP	38	8,15 %
Thomas Adamik, FDP	9	1,93 %
Wolfgang Reuchlein, FDP	11	2,36 %
Stefan Köhler, FDP	9	1,93 %
Jan-Felix Beuerlein, FDP	14	3,00 %
Björn Holeschak, FDP	12	2,58 %
Benno Müller, FDP	9	1,93 %
Wolf-Eckhard Walz, FDP	7	1,50 %
Angela Kießling-Fischer, FDP	20	4,29 %
Christoph Müller, FDP	6	1,29 %
Ralf Hopfengart, FDP	9	1,93 %
Marco Koletschka, FDP	4	0,86 %
Alexander Wehr, FDP	3	0,64 %
Andreas Elster, FDP	4	0,86 %
Michael Mörer, FDP	7	1,50 %
Bernhard Achter, FDP	3	0,64 %
Sabine Häring, FDP	6	1,29 %
Helga Lohmann, FDP	6	1,29 %
Lisa Weiß, FDP	8	1,72 %
Christian Friedrich, FDP	4	0,86 %
Stefan Kaupert, FDP	3	0,64 %
Anita Zwinkau, FDP	4	0,86 %
Martin Stadtelmeyer, FDP	3	0,64 %
Heidemarie Wagner, FDP	6	1,29 %
Klaus Feser, FDP	10	2,15 %
Christine Scheler, FDP	6	1,29 %
Sandra Müller-Britting, FDP	6	1,29 %
Ute Enzenberger, FDP	3	0,64 %
Olindo Di Biasi, FDP	13	2,79 %
Bernd Djalek, FDP	3	0,64 %

	Anzahl	Prozent
Bernd Enzenberger, FDP	5	1,07 %
FW-FBW	3.372	13,72 %
Dr. Uwe Pfeiffle, FW-FBW	295	8,75 %
Karl-Dieter Fuchs, FW-FBW	163	4,83 %
Wolfram Beha, FW-FBW	194	5,75 %
Hermann Queck, FW-FBW	106	3,14 %
Simon Haag, FW-FBW	172	5,10 %
Manfred Freitag, FW-FBW	202	5,99 %
Roland Hoh, FW-FBW	61	1,81 %
Joachim Lott, FW-FBW	26	0,77 %
Dietrich Hermann, FW-FBW	94	2,79 %
Daniel Bayer, FW-FBW	46	1,36 %
Christiane Denk, FW-FBW	56	1,66 %
Rudolf Sattes, FW-FBW	68	2,02 %
Stefan Wehr, FW-FBW	45	1,33 %
Dieter Burlein, FW-FBW	32	0,95 %
Willi Hertlein, FW-FBW	26	0,77 %
Alfred Schnabel, FW-FBW	40	1,19 %
Elke Pfeiffle, FW-FBW	84	2,49 %
Marcus Götz, FW-FBW	37	1,10 %
Sabine Fuchs, FW-FBW	30	0,89 %
Dieter Koch, FW-FBW	39	1,16 %
Tobias Volk, FW-FBW	132	3,91 %
Steven Haass, FW-FBW	34	1,01 %
Frank Schmitt, FW-FBW	21	0,62 %
David Haass, FW-FBW	49	1,45 %
Otto Volk, FW-FBW	60	1,78 %
Evi Luckert, FW-FBW	31	0,92 %
Max Spiegel, FW-FBW	26	0,77 %
Stefan Schweser, FW-FBW	35	1,04 %
Christoph Hofmann, FW-FBW	52	1,54 %
Peter Enck, FW-FBW	59	1,75 %
Uwe Graßl, FW-FBW	27	0,80 %
Jasmin Sattes, FW-FBW	25	0,74 %
Sabine Schenkel-Drenkard, FW-FBW	43	1,28 %
Lutz Heyne, FW-FBW	25	0,74 %
Gerd Heiser, FW-FBW	38	1,13 %
Romana Wahner, FW-FBW	21	0,62 %
Niklas Brehm, FW-FBW	27	0,80 %

	Anzahl	Prozent
Michael Herbig, FW-FBW	37	1,10 %
Johannes Luckert, FW-FBW	41	1,22 %
Ralph Hofmann, FW-FBW	42	1,25 %
Rolf Wenkheimer, FW-FBW	60	1,78 %
Friedrich Haag, FW-FBW	71	2,11 %
Helga Brand, FW-FBW	30	0,89 %
Utta Poch, FW-FBW	27	0,80 %
Christian Töpfer, FW-FBW	23	0,68 %
Thorsten Dennerlein, FW-FBW	48	1,42 %
Karin Kohles, FW-FBW	25	0,74 %
Monika Hirsch-Günther, FW-FBW	20	0,59 %
Andreas Fuchs, FW-FBW	22	0,65 %
Dr. Bertram Poch, FW-FBW	37	1,10 %
Dagmar Ludwig, FW-FBW	19	0,56 %
Günther Kohles, FW-FBW	20	0,59 %
Markus Pallingen, FW-FBW	17	0,50 %
Christian Oppel, FW-FBW	29	0,86 %
Klaus Rügamer, FW-FBW	23	0,68 %
Frank Hoh, FW-FBW	19	0,56 %
Gertrud Katzenberger, FW-FBW	17	0,50 %
Alfred Sattes, FW-FBW	29	0,86 %
Manuela Hofmann, FW-FBW	48	1,42 %
Georg Wittmann, FW-FBW	147	4,36 %
UsW	1.730	7,04 %
Siegfried Müller, UsW	280	16,18 %
Werner May, UsW	143	8,27 %
Manfred Marstaller, UsW	137	7,92 %
Manuel Müller, UsW	119	6,88 %
Hermann Pfannes, UsW	44	2,54 %
Rolf Ferenczy, UsW	106	6,13 %
Heidi Hergert, UsW	67	3,87 %
Friedrich Lenhart, UsW	60	3,47 %
Stefan Grau, UsW	96	5,55 %
Bettina Kristinus, UsW	53	3,06 %
Christian Müller, UsW	29	1,68 %
Werner Hecht, UsW	51	2,95 %
Dieter Köberle, UsW	50	2,89 %
Dominic Niedermeyer, UsW	60	3,47 %
Birte May, UsW	40	2,31 %
Michael Dorsch, UsW	54	3,12 %

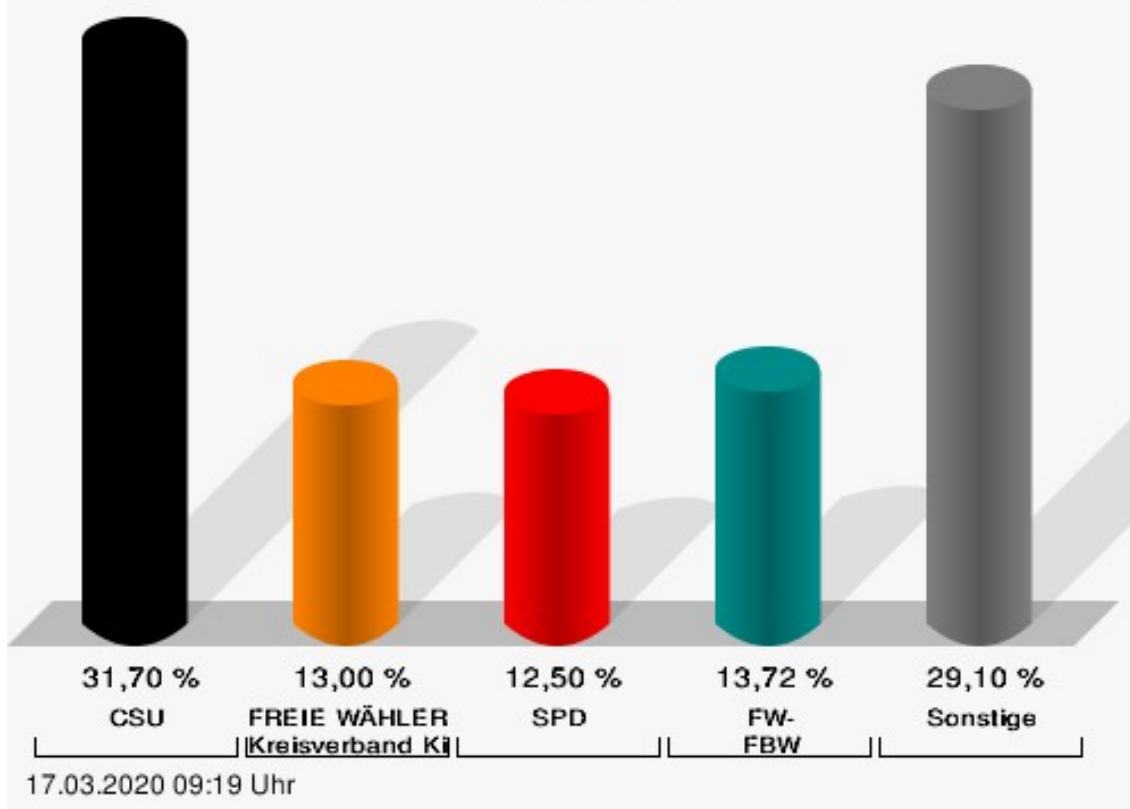
	Anzahl	Prozent
Karl Jeschke, UsW	31	1,79 %
Jürgen Niedermeyer, UsW	26	1,50 %
Anja Müller-Meister, UsW	30	1,73 %
Kurt Lamparter, UsW	41	2,37 %
Sandra Pfannes, UsW	30	1,73 %
Michael Schmitt, UsW	25	1,45 %
Gerd Müller, UsW	47	2,72 %
Miroslaw Dragon, UsW	21	1,21 %
Elisabeth Müller, UsW	34	1,97 %
Reinhard Scherzer, UsW	56	3,24 %
ÖDP	916	3,73 %
Reinhard Trump, ÖDP	42	4,59 %
Alexander Meier, ÖDP	13	1,42 %
Bianca Tröge, ÖDP	146	15,94 %
Erich Jakubczyk, ÖDP	25	2,73 %
Jens Pauluhn, ÖDP	121	13,21 %
Sigrid Dostal, ÖDP	13	1,42 %
Ulf Katzenberger, ÖDP	46	5,02 %
Hinnerk Vinzent, ÖDP	21	2,29 %
Sonja Gekeler-Hölscher, ÖDP	11	1,20 %
Annette Prectel, ÖDP	14	1,53 %
Matthias Lux, ÖDP	25	2,73 %
Margarita Mäder-Schmidt, ÖDP	23	2,51 %
Karola Trump, ÖDP	13	1,42 %
Herbert Pröstler, ÖDP	9	0,98 %
Karoline Mayer-Nuss, ÖDP	9	0,98 %
Stephanie Bauer, ÖDP	4	0,44 %
Thomas Schneider, ÖDP	4	0,44 %
Johannes Feller, ÖDP	21	2,29 %
Harald Weber, ÖDP	3	0,33 %
Wolfram Soldan, ÖDP	5	0,55 %
Hannelore Vinzent, ÖDP	4	0,44 %
Stefan Lenzer, ÖDP	7	0,76 %
Gottfried Schade, ÖDP	8	0,87 %
Petra Hösch, ÖDP	3	0,33 %
Silvia Paulus-Hildner, ÖDP	26	2,84 %
Martin Tröge, ÖDP	31	3,38 %
Marion Katzenberger, ÖDP	20	2,18 %
Thomas Abendroth, ÖDP	14	1,53 %
Friederike Kolb, ÖDP	7	0,76 %

	Anzahl	Prozent
Michael Hildner, ÖDP	11	1,20 %
Elke Özdil-Schlichthörlein, ÖDP	9	0,98 %
Werner Müller, ÖDP	1	0,11 %
Christian Schneider, ÖDP	14	1,53 %
Karolin Meier, ÖDP	4	0,44 %
Laura Goller, ÖDP	15	1,64 %
Christiane Lindörfer, ÖDP	26	2,84 %
Martin Günzel, ÖDP	40	4,37 %
Fatemeh Mohammadi Motlagh, ÖDP	7	0,76 %
Doris Herrmann, ÖDP	5	0,55 %
Dariusz Migula, ÖDP	2	0,22 %
Andrea McWright-Lapp, ÖDP	11	1,20 %
Siegfried Fröhling, ÖDP	8	0,87 %
Harald Beck, ÖDP	2	0,22 %
Marion Langer, ÖDP	49	5,35 %
Bernhard Ziegler, ÖDP	8	0,87 %
Alexander Stein, ÖDP	5	0,55 %
Elke Dosch, ÖDP	2	0,22 %
Brigitte Pauluhn, ÖDP	9	0,98 %
BP	458	1,86 %
Uwe Hartmann, BP	143	31,22 %
Sascha Kecke, BP	14	3,06 %
Martin Dirschbacher, BP	7	1,53 %
Aileen Bimmerlein, BP	5	1,09 %
Oliver Hess, BP	2	0,44 %
Oliver Höhn, BP	34	7,42 %
Karl-Heinz Rönninger, BP	7	1,53 %
Birgit Hartmann, BP	20	4,37 %
Günther Riegel, BP	10	2,18 %
Nina Will, BP	27	5,90 %
Ernst Van Huet, BP	1	0,22 %
Volker Skop, BP	0	0,00 %
Rudolf Stadtler, BP	22	4,80 %
Anette Schneider, BP	3	0,66 %
Renate Mey, BP	9	1,97 %
Katharina Paul-Heß, BP	2	0,44 %
Claudia Somorowsky, BP	6	1,31 %
Michaela Kecke, BP	2	0,44 %
Thomas Rodamer, BP	1	0,22 %

	Anzahl	Prozent
Janina Van Huet, BP	1	0,22 %
Ellen Rammig, BP	11	2,40 %
Jürgen Rammig, BP	21	4,59 %
Melissa Rammig, BP	5	1,09 %
Tanja Riegel, BP	0	0,00 %
Sabine Nagel, BP	12	2,62 %
Günter Mey, BP	7	1,53 %
Harald Nagel, BP	1	0,22 %
Hilmar Vogel, BP	1	0,22 %
Sigmar Dönig, BP	0	0,00 %
Laura Lackner, BP	12	2,62 %
André Hofmann, BP	4	0,87 %
Dagmar Kuhn, BP	2	0,44 %
Mark Nagel, BP	3	0,66 %
Tanja Vogel, BP	14	3,06 %
Ingrid Weinmann, BP	9	1,97 %
Manfred Schneider, BP	0	0,00 %
Dominik Pohley, BP	3	0,66 %
Adolf Virnekäs, BP	1	0,22 %
Niklas Barrett, BP	3	0,66 %
Petra Karschti, BP	3	0,66 %
Hans Pötzingler, BP	0	0,00 %
Manuela Grosche, BP	1	0,22 %
Pascal Arenz, BP	11	2,40 %
Lotte Rönninger, BP	0	0,00 %
Ingrid Dünfelder, BP	1	0,22 %
Thomas Karschti, BP	7	1,53 %
Gerlinde Kuhn, BP	1	0,22 %
Silvia Dönig, BP	0	0,00 %
Erwin Draxler, BP	8	1,75 %
Berthold Weinmann, BP	1	0,22 %

Große Kreisstadt Kitzingen - Kitzingen, Briefwahl 7

Kreistagswahl 15.03.2020



CSU = Christlich-Soziale Union in Bayern e.V.

FREIE WÄHLER/FW-Kreisverband Kitzingen = FREIE WÄHLER/FREIE WÄHLER-Kreisverband Kitzingen

SPD = Sozialdemokratische Partei Deutschlands

FW-FBW = Freie Wähler - FBW Kitzingen e.V.

Kitzingen, Briefwahl 8

	Anzahl	Prozent
CSU	5.129	23,90 %
Timo Markert, CSU	286	5,58 %
Barbara Becker, CSU	196	3,82 %
Dr. Otto Hünnerkopf, CSU	143	2,79 %
Gerlinde Martin, CSU	106	2,07 %
Stefan Güntner, CSU	358	6,98 %
Dr. jur. Werner Knaier, CSU	116	2,26 %
Marcel Hannweber, CSU	73	1,42 %
Reinhold Kuhn, CSU	93	1,81 %
Manuela Strohofer, CSU	133	2,59 %
Sabrina Stemplowsky, CSU	144	2,81 %
Ferdinand Fürst zu Castell-Castell, CSU	109	2,13 %
Josef Wächter, CSU	71	1,38 %
Doris Paul, CSU	134	2,61 %
Heiko Bäuerlein, CSU	62	1,21 %
Robert Scheller, CSU	53	1,03 %
Gertrud Schwab, CSU	145	2,83 %
Gerhard Schenkel, CSU	136	2,65 %
Heinz Dorsch, CSU	78	1,52 %
Alfons Saugel, CSU	66	1,29 %
Eva Dinkel, CSU	51	0,99 %
Rainer Ott, CSU	76	1,48 %
Elmar Henke, CSU	69	1,35 %
Dieter Haag, CSU	148	2,89 %
René Schlehr, CSU	52	1,01 %
Tibor Brumme, CSU	120	2,34 %
Erich Hegwein, CSU	77	1,50 %
Thomas Reichert, CSU	52	1,01 %
Sibylle Säger, CSU	45	0,88 %
Bernhard Brückner, CSU	57	1,11 %
Frank Gimperlein, CSU	95	1,85 %
Annemarie Mauer, CSU	46	0,90 %
Marlene Bauer, CSU	54	1,05 %
Simon Rinke, CSU	48	0,94 %
Marion Frischholz, CSU	49	0,96 %
Manfred Kleinschrodt, CSU	56	1,09 %
Ruth Albrecht, CSU	47	0,92 %
Sandra Hannweber, CSU	53	1,03 %

	Anzahl	Prozent
Dr. med. dent. Bent Hanel, CSU	70	1,36 %
Hartmut Stiller, CSU	105	2,05 %
Julia Pfriem, CSU	51	0,99 %
Dr. oen. Uwe Matheus, CSU	43	0,84 %
Heidi Plömpel, CSU	63	1,23 %
Anke Schunk, CSU	55	1,07 %
Peter Riegler, CSU	46	0,90 %
Bernd Lussert, CSU	60	1,17 %
Elisabeth Drescher, CSU	49	0,96 %
Laura Voit, CSU	84	1,64 %
Peter Brandner, CSU	57	1,11 %
Maria Fieber, CSU	44	0,86 %
Fabian Uhl, CSU	47	0,92 %
Lilian Laacke, CSU	41	0,80 %
Manfred Ziegler, CSU	46	0,90 %
Dr. med. Stephan Küntzer, CSU	166	3,24 %
Michael Fackelmann, CSU	41	0,80 %
Ulrike Freifrau von Mauchenheim, gen. Bechtolsheim, CSU	47	0,92 %
Horst Reuther, CSU	82	1,60 %
Peter Sterk, CSU	52	1,01 %
Helma Schug, CSU	48	0,94 %
Daniel Nagl, CSU	63	1,23 %
Jan Götz, CSU	72	1,40 %
GRÜNE	3.753	17,49 %
Angela Hufnagel, GRÜNE	126	3,36 %
Klaus Sanzenbacher, GRÜNE	111	2,96 %
Christa Büttner, GRÜNE	107	2,85 %
Stefan Schwarz, GRÜNE	67	1,79 %
Dr. Gisela Kramer-Grünwald, GRÜNE	187	4,98 %
Andrea Schmidt, GRÜNE	270	7,19 %
Jonas Kruse, GRÜNE	62	1,65 %
Andrea Rauch, GRÜNE	73	1,95 %
Nico Engelbrecht, GRÜNE	55	1,47 %
Andrea Drexelius, GRÜNE	63	1,68 %
Harald Godron, GRÜNE	50	1,33 %
Eva Trapp, GRÜNE	92	2,45 %
Frank Hufnagel, GRÜNE	70	1,87 %
Stefanie Schumacher, GRÜNE	69	1,84 %

	Anzahl	Prozent
Dr. rer. nat. Hans-Martin Hoffmann, GRÜNE	56	1,49 %
Regina Hetterich, GRÜNE	59	1,57 %
Willi Hörrmann, GRÜNE	61	1,63 %
Birgit Zugelder-Hofmann, GRÜNE	56	1,49 %
Herbert Schmidt, GRÜNE	70	1,87 %
Ursula Marpoder, GRÜNE	46	1,23 %
Armin Döpfner, GRÜNE	45	1,20 %
Theresa Sanzenbacher, GRÜNE	54	1,44 %
Peter Laumer, GRÜNE	54	1,44 %
Melanie Stöcklein, GRÜNE	78	2,08 %
Ulrich Drexelius, GRÜNE	50	1,33 %
Sylvia Krüger-Schrauth, GRÜNE	63	1,68 %
Heiner Schmidt, GRÜNE	44	1,17 %
Hajar Noori, GRÜNE	43	1,15 %
Markus Krüger, GRÜNE	55	1,47 %
Xenia Bastert, GRÜNE	46	1,23 %
Thomas Ziegler, GRÜNE	50	1,33 %
Astrid Franssen, GRÜNE	58	1,55 %
Moritz Hornung, GRÜNE	49	1,31 %
Silke Seebeck, GRÜNE	47	1,25 %
Victor Trapp, GRÜNE	53	1,41 %
Waltraud Lutz-Neugebauer, GRÜNE	46	1,23 %
Jens Schellhase, GRÜNE	50	1,33 %
Imelda Weippert, GRÜNE	43	1,15 %
Bernd Zeidler, GRÜNE	60	1,60 %
Elfriede Hahn-Schwind, GRÜNE	43	1,15 %
Jörg Schlüter, GRÜNE	40	1,07 %
Sara Arab, GRÜNE	50	1,33 %
Manfred Erhard, GRÜNE	46	1,23 %
Anna-Lea Beckenbauer, GRÜNE	62	1,65 %
Joachim Neugebauer, GRÜNE	42	1,12 %
Julia Wenner, GRÜNE	48	1,28 %
Artie Gutschera, GRÜNE	48	1,28 %
Gabriele Gauer, GRÜNE	43	1,15 %
Reinhard Schmid, GRÜNE	41	1,09 %
Julia Gilfert, GRÜNE	50	1,33 %
Peter Bieber, GRÜNE	50	1,33 %
Anna Mebs, GRÜNE	49	1,31 %
Liam Franssen, GRÜNE	65	1,73 %

	Anzahl	Prozent
Heidelinde Kruckow, GRÜNE	36	0,96 %
Dieter Then, GRÜNE	39	1,04 %
Christine Seynstahl, GRÜNE	68	1,81 %
Conny Gutschera, GRÜNE	40	1,07 %
Petra Godron, GRÜNE	35	0,93 %
Hans-Georg Plate, GRÜNE	82	2,18 %
Rita Gryzla, GRÜNE	38	1,01 %
FREIE WÄHLER/FW-Kreisverband Kitzingen	2.425	11,30 %
Tamara Bischof, FREIE WÄHLER/FW-Kreisverband Kitzingen	359	14,80 %
Josef Mend, FREIE WÄHLER/FW-Kreisverband Kitzingen	172	7,09 %
Stefan Wolbert, FREIE WÄHLER/FW-Kreisverband Kitzingen	141	5,81 %
Dr. med. Susanne Knof, FREIE WÄHLER/FW-Kreisverband Kitzingen	99	4,08 %
Udo Gebert, FREIE WÄHLER/FW-Kreisverband Kitzingen	19	0,78 %
Dr. Roland Hardörfer, FREIE WÄHLER/FW-Kreisverband Kitzingen	64	2,64 %
Heinrich Wörner, FREIE WÄHLER/FW-Kreisverband Kitzingen	23	0,95 %
Volker Schmitt, FREIE WÄHLER/FW-Kreisverband Kitzingen	46	1,90 %
Guido Braun, FREIE WÄHLER/FW-Kreisverband Kitzingen	32	1,32 %
Dieter Lenzer, FREIE WÄHLER/FW-Kreisverband Kitzingen	31	1,28 %
Ernst Nickel, FREIE WÄHLER/FW-Kreisverband Kitzingen	53	2,19 %
Sabrina Bischof, FREIE WÄHLER/FW-Kreisverband Kitzingen	69	2,85 %
Ingrid Reifenscheid-Eckert, FREIE WÄHLER/FW-Kreisverband Kitzingen	75	3,09 %
Gerlinde Stier, FREIE WÄHLER/FW-Kreisverband Kitzingen	47	1,94 %
Herbert Volkamer, FREIE WÄHLER/FW-Kreisverband Kitzingen	40	1,65 %
Eckhard Himmel, FREIE WÄHLER/FW-Kreisverband Kitzingen	58	2,39 %
Herbert Biebelriether, FREIE WÄHLER/FW-Kreisverband Kitzingen	23	0,95 %

	Anzahl	Prozent
Peter Kraus, FREIE WÄHLER/FW-Kreisverband Kitzingen	83	3,42 %
Carolin Meyer, FREIE WÄHLER/FW-Kreisverband Kitzingen	52	2,14 %
Matthias Bielek, FREIE WÄHLER/FW-Kreisverband Kitzingen	83	3,42 %
Peter Kornell, FREIE WÄHLER/FW-Kreisverband Kitzingen	30	1,24 %
Paul Streng, FREIE WÄHLER/FW-Kreisverband Kitzingen	49	2,02 %
Lothar Nagel, FREIE WÄHLER/FW-Kreisverband Kitzingen	17	0,70 %
Johanna Sendner, FREIE WÄHLER/FW-Kreisverband Kitzingen	22	0,91 %
Frank Stierhof, FREIE WÄHLER/FW-Kreisverband Kitzingen	55	2,27 %
Rudolf Schaller, FREIE WÄHLER/FW-Kreisverband Kitzingen	18	0,74 %
Gerhard Ackermann, FREIE WÄHLER/FW-Kreisverband Kitzingen	24	0,99 %
Peter Eschenbacher, FREIE WÄHLER/FW-Kreisverband Kitzingen	27	1,11 %
Konrad Mittenzwei, FREIE WÄHLER/FW-Kreisverband Kitzingen	40	1,65 %
Ulrich Falk, FREIE WÄHLER/FW-Kreisverband Kitzingen	18	0,74 %
August Hopf, FREIE WÄHLER/FW-Kreisverband Kitzingen	22	0,91 %
Cengiz Zarbo, FREIE WÄHLER/FW-Kreisverband Kitzingen	18	0,74 %
Dirk Albrecht, FREIE WÄHLER/FW-Kreisverband Kitzingen	49	2,02 %
Winfried Weidt, FREIE WÄHLER/FW-Kreisverband Kitzingen	12	0,49 %
Anja Hirt, FREIE WÄHLER/FW-Kreisverband Kitzingen	14	0,58 %
Simone Thomalla-Ossenkemper, FREIE WÄHLER/FW-Kreisverband Kitzingen	13	0,54 %
Rudolf Donath, FREIE WÄHLER/FW-Kreisverband Kitzingen	39	1,61 %
Helmut Schleyer, FREIE WÄHLER/FW-Kreisverband Kitzingen	15	0,62 %
Siegfried Hummel, FREIE WÄHLER/FW-Kreisverband Kitzingen	16	0,66 %

	Anzahl	Prozent
Eva-Sophia Rückel, FREIE WÄHLER/FW-Kreisverband Kitzingen	12	0,49 %
Wolfgang Brosche, FREIE WÄHLER/FW-Kreisverband Kitzingen	12	0,49 %
Gustav Tasch, FREIE WÄHLER/FW-Kreisverband Kitzingen	22	0,91 %
Andrea Pfannes, FREIE WÄHLER/FW-Kreisverband Kitzingen	28	1,15 %
Manuela Jamm, FREIE WÄHLER/FW-Kreisverband Kitzingen	20	0,82 %
Carolin Wegmann, FREIE WÄHLER/FW-Kreisverband Kitzingen	9	0,37 %
Klaus Heinrich, FREIE WÄHLER/FW-Kreisverband Kitzingen	9	0,37 %
Thomas Grimmer, FREIE WÄHLER/FW-Kreisverband Kitzingen	22	0,91 %
Rouven Lewandowski, FREIE WÄHLER/FW-Kreisverband Kitzingen	18	0,74 %
Ralf Trump, FREIE WÄHLER/FW-Kreisverband Kitzingen	22	0,91 %
Dr. Heinfried Hahn, FREIE WÄHLER/FW-Kreisverband Kitzingen	17	0,70 %
Heinrich Stier, FREIE WÄHLER/FW-Kreisverband Kitzingen	21	0,87 %
Herbert Holzapfel, FREIE WÄHLER/FW-Kreisverband Kitzingen	14	0,58 %
Nina Sahlmüller, FREIE WÄHLER/FW-Kreisverband Kitzingen	15	0,62 %
Felix Wallström, FREIE WÄHLER/FW-Kreisverband Kitzingen	20	0,82 %
Friedrich Düll, FREIE WÄHLER/FW-Kreisverband Kitzingen	10	0,41 %
Robert Menz, FREIE WÄHLER/FW-Kreisverband Kitzingen	11	0,45 %
Thomas Pauli, FREIE WÄHLER/FW-Kreisverband Kitzingen	11	0,45 %
Hans Brummer, FREIE WÄHLER/FW-Kreisverband Kitzingen	9	0,37 %
Peggy Knauer, FREIE WÄHLER/FW-Kreisverband Kitzingen	29	1,20 %
Hilar Burkard, FREIE WÄHLER/FW-Kreisverband Kitzingen	27	1,11 %
AfD	939	4,37 %
Andrea Klingen, AfD	58	6,18 %
Christian Klingen, AfD	61	6,50 %
Stefan Doliwa, AfD	43	4,58 %

	Anzahl	Prozent
Alfred Ackermann, AfD	47	5,01 %
Lars Goldbach, AfD	49	5,22 %
Marlis Ceslok, AfD	42	4,47 %
Gerda Reisberg, AfD	49	5,22 %
Hannelore Postel, AfD	40	4,26 %
Markus Klingen, AfD	54	5,75 %
Marius Jaekel, AfD	40	4,26 %
Karin Zesar, AfD	42	4,47 %
Marion Kirstein, AfD	50	5,32 %
Dr. med. Bernhard Sturn, AfD	62	6,60 %
Siegfried Postel, AfD	46	4,90 %
Heinz Ackermann, AfD	45	4,79 %
Ruth Doliwa, AfD	41	4,37 %
Daniela Strobel-Langenhan, AfD	43	4,58 %
Claudia Idselis, AfD	42	4,47 %
Detlef Idselis, AfD	43	4,58 %
Diana Ulm, AfD	42	4,47 %
SPD	3.549	16,53 %
Eva-Maria Weimann, SPD	98	2,76 %
Heinz Galuschka, SPD	99	2,79 %
Astrid Glos, SPD	230	6,48 %
Robert Finster, SPD	128	3,61 %
Margit Hofmann, SPD	125	3,52 %
Dr. med. Jürgen Kößler, SPD	68	1,92 %
Martina Sagstetter, SPD	52	1,47 %
Manfred Paul, SPD	246	6,93 %
Annabell Röhner, SPD	46	1,30 %
Maurice Then, SPD	47	1,32 %
Uta Wandera, SPD	51	1,44 %
Otto Kolesch, SPD	56	1,58 %
Ute Freibott, SPD	41	1,16 %
Marcus Hegwein, SPD	47	1,32 %
Dr. Marlies Thein, SPD	39	1,10 %
Gerald Möhrlein, SPD	92	2,59 %
Dr. med. Brigitte Endres-Paul, SPD	112	3,16 %
Harald Kopp, SPD	46	1,30 %
Barbara Hügelschäffer, SPD	57	1,61 %
Bernd Moser, SPD	157	4,42 %
Elvira Kahnt, SPD	86	2,42 %

	Anzahl	Prozent
Oskar Münzer, SPD	39	1,10 %
Dr. Margarete Klein-Pfeuffer, SPD	42	1,18 %
Dr. Wolfgang Patzwahl, SPD	64	1,80 %
Anja Bachmann, SPD	42	1,18 %
Klaus Hoffmann, SPD	35	0,99 %
Barbara Nikola-Bier, SPD	35	0,99 %
Gerhard Heß, SPD	51	1,44 %
Rosa Semle, SPD	35	0,99 %
Gerhard Uhl, SPD	36	1,01 %
Marianne Greif, SPD	72	2,03 %
Stefan Söllner, SPD	32	0,90 %
Helen Freifrau von Hoyningen-Huene, SPD	45	1,27 %
Hans-Dieter Kern, SPD	32	0,90 %
Ursula Uhl, SPD	42	1,18 %
Dietmar Schuler, SPD	35	0,99 %
Doris Eckstein, SPD	35	0,99 %
Othmar Röhner, SPD	38	1,07 %
Ulrike Münzer, SPD	37	1,04 %
Uwe Hagen, SPD	75	2,11 %
Monika Conrad, SPD	37	1,04 %
Klaus Heisel, SPD	107	3,01 %
Oskar Friedel, SPD	30	0,85 %
Dieter Söllner, SPD	31	0,87 %
Christian Küster, SPD	34	0,96 %
Marc-André Behrendt, SPD	32	0,90 %
Gerd Semle, SPD	34	0,96 %
Michael Langer, SPD	31	0,87 %
Armin Grötsch, SPD	45	1,27 %
Dr. Dirk Dantz, SPD	38	1,07 %
August Hering, SPD	35	0,99 %
Edgar Töpfer, SPD	40	1,13 %
Ewald Greif, SPD	58	1,63 %
Eugen Reifenscheid, SPD	59	1,66 %
Markus Pusch, SPD	34	0,96 %
Gerhard Schulzki, SPD	36	1,01 %
Dr. rer. nat. Volker Freiherr von Hoyningen-Huene, SPD	31	0,87 %
Peter Geier, SPD	29	0,82 %
Josef Günther, SPD	35	0,99 %
Christiane Berneth, SPD	28	0,79 %

	Anzahl	Prozent
FDP	215	1,00 %
Hans Müller, FDP	27	12,56 %
Stefan Deppisch, FDP	23	10,70 %
Mathias Krönert, FDP	0	0,00 %
Astrid Jung, FDP	11	5,12 %
Bernhard Etzelmüller, FDP	39	18,14 %
Clemens Schneider, FDP	6	2,79 %
Markus Greulich, FDP	16	7,44 %
Chiara Britting, FDP	7	3,26 %
Christian Heinle, FDP	0	0,00 %
Kristina Amendt, FDP	19	8,84 %
Thomas Adamik, FDP	0	0,00 %
Wolfgang Reuchlein, FDP	11	5,12 %
Stefan Köhler, FDP	6	2,79 %
Jan-Felix Beuerlein, FDP	1	0,47 %
Björn Holeschak, FDP	1	0,47 %
Benno Müller, FDP	2	0,93 %
Wolf-Eckhard Walz, FDP	4	1,86 %
Angela Kießling-Fischer, FDP	6	2,79 %
Christoph Müller, FDP	0	0,00 %
Ralf Hopfengart, FDP	2	0,93 %
Marco Koletschka, FDP	0	0,00 %
Alexander Wehr, FDP	0	0,00 %
Andreas Elster, FDP	4	1,86 %
Michael Mörer, FDP	2	0,93 %
Bernhard Achter, FDP	1	0,47 %
Sabine Häring, FDP	3	1,40 %
Helga Lohmann, FDP	3	1,40 %
Lisa Weiß, FDP	1	0,47 %
Christian Friedrich, FDP	0	0,00 %
Stefan Kaupert, FDP	1	0,47 %
Anita Zwinkau, FDP	0	0,00 %
Martin Stadtelmeyer, FDP	0	0,00 %
Heidemarie Wagner, FDP	1	0,47 %
Klaus Feser, FDP	3	1,40 %
Christine Scheler, FDP	0	0,00 %
Sandra Müller-Britting, FDP	1	0,47 %
Ute Enzenberger, FDP	1	0,47 %
Olindo Di Biasi, FDP	11	5,12 %
Bernd Djalek, FDP	1	0,47 %

	Anzahl	Prozent
Bernd Enzenberger, FDP	1	0,47 %
FW-FBW	2.838	13,22 %
Dr. Uwe Pfeiffle, FW-FBW	258	9,09 %
Karl-Dieter Fuchs, FW-FBW	120	4,23 %
Wolfram Beha, FW-FBW	116	4,09 %
Hermann Queck, FW-FBW	68	2,40 %
Simon Haag, FW-FBW	89	3,14 %
Manfred Freitag, FW-FBW	114	4,02 %
Roland Hoh, FW-FBW	40	1,41 %
Joachim Lott, FW-FBW	29	1,02 %
Dietrich Hermann, FW-FBW	88	3,10 %
Daniel Bayer, FW-FBW	40	1,41 %
Christiane Denk, FW-FBW	42	1,48 %
Rudolf Sattes, FW-FBW	107	3,77 %
Stefan Wehr, FW-FBW	27	0,95 %
Dieter Burlein, FW-FBW	30	1,06 %
Willi Hertlein, FW-FBW	31	1,09 %
Alfred Schnabel, FW-FBW	41	1,44 %
Elke Pfeiffle, FW-FBW	60	2,11 %
Marcus Götz, FW-FBW	62	2,18 %
Sabine Fuchs, FW-FBW	29	1,02 %
Dieter Koch, FW-FBW	38	1,34 %
Tobias Volk, FW-FBW	101	3,56 %
Steven Haass, FW-FBW	39	1,37 %
Frank Schmitt, FW-FBW	23	0,81 %
David Haass, FW-FBW	42	1,48 %
Otto Volk, FW-FBW	59	2,08 %
Evi Luckert, FW-FBW	29	1,02 %
Max Spiegel, FW-FBW	29	1,02 %
Stefan Schweser, FW-FBW	34	1,20 %
Christoph Hofmann, FW-FBW	66	2,33 %
Peter Enck, FW-FBW	50	1,76 %
Uwe Graßl, FW-FBW	21	0,74 %
Jasmin Sattes, FW-FBW	36	1,27 %
Sabine Schenkel-Drenkard, FW-FBW	39	1,37 %
Lutz Heyne, FW-FBW	29	1,02 %
Gerd Heiser, FW-FBW	51	1,80 %
Romana Wahner, FW-FBW	21	0,74 %
Niklas Brehm, FW-FBW	29	1,02 %

	Anzahl	Prozent
Michael Herbig, FW-FBW	36	1,27 %
Johannes Luckert, FW-FBW	29	1,02 %
Ralph Hofmann, FW-FBW	44	1,55 %
Rolf Wenkheimer, FW-FBW	33	1,16 %
Friedrich Haag, FW-FBW	66	2,33 %
Helga Brand, FW-FBW	17	0,60 %
Utta Poch, FW-FBW	26	0,92 %
Christian Töpfer, FW-FBW	22	0,78 %
Thorsten Dennerlein, FW-FBW	58	2,04 %
Karin Kohles, FW-FBW	22	0,78 %
Monika Hirsch-Günther, FW-FBW	21	0,74 %
Andreas Fuchs, FW-FBW	18	0,63 %
Dr. Bertram Poch, FW-FBW	30	1,06 %
Dagmar Ludwig, FW-FBW	20	0,70 %
Günther Kohles, FW-FBW	21	0,74 %
Markus Pallingen, FW-FBW	14	0,49 %
Christian Oppel, FW-FBW	20	0,70 %
Klaus Rügamer, FW-FBW	17	0,60 %
Frank Hoh, FW-FBW	17	0,60 %
Gertrud Katzenberger, FW-FBW	30	1,06 %
Alfred Sattes, FW-FBW	24	0,85 %
Manuela Hofmann, FW-FBW	35	1,23 %
Georg Wittmann, FW-FBW	91	3,21 %
UsW	1.302	6,07 %
Siegfried Müller, UsW	258	19,82 %
Werner May, UsW	120	9,22 %
Manfred Marstaller, UsW	77	5,91 %
Manuel Müller, UsW	87	6,68 %
Hermann Pfannes, UsW	18	1,38 %
Rolf Ferenczy, UsW	90	6,91 %
Heidi Hergert, UsW	47	3,61 %
Friedrich Lenhart, UsW	31	2,38 %
Stefan Grau, UsW	53	4,07 %
Bettina Kristinus, UsW	61	4,69 %
Christian Müller, UsW	35	2,69 %
Werner Hecht, UsW	23	1,77 %
Dieter Köberle, UsW	33	2,53 %
Dominic Niedermeyer, UsW	76	5,84 %
Birte May, UsW	35	2,69 %
Michael Dorsch, UsW	77	5,91 %

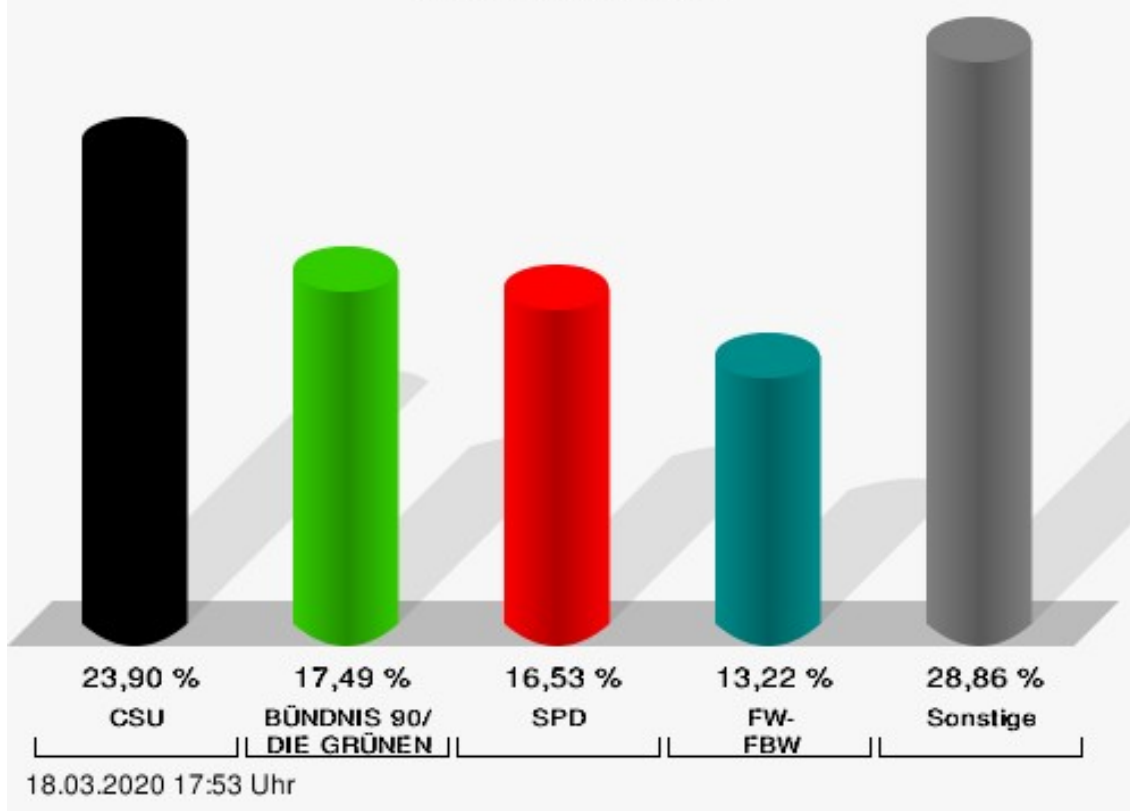
	Anzahl	Prozent
Karl Jeschke, UsW	15	1,15 %
Jürgen Niedermeyer, UsW	18	1,38 %
Anja Müller-Meister, UsW	38	2,92 %
Kurt Lamparter, UsW	18	1,38 %
Sandra Pfannes, UsW	9	0,69 %
Michael Schmitt, UsW	12	0,92 %
Gerd Müller, UsW	25	1,92 %
Miroslaw Dragon, UsW	11	0,84 %
Elisabeth Müller, UsW	9	0,69 %
Reinhard Scherzer, UsW	26	2,00 %
ÖDP	1.120	5,22 %
Reinhard Trump, ÖDP	52	4,64 %
Alexander Meier, ÖDP	31	2,77 %
Bianca Tröge, ÖDP	139	12,41 %
Erich Jakubczyk, ÖDP	18	1,61 %
Jens Pauluhn, ÖDP	111	9,91 %
Sigrid Dostal, ÖDP	22	1,96 %
Ulf Katzenberger, ÖDP	55	4,91 %
Hinnerk Vinzent, ÖDP	21	1,88 %
Sonja Gekeler-Hölscher, ÖDP	26	2,32 %
Annette Prectel, ÖDP	19	1,70 %
Matthias Lux, ÖDP	26	2,32 %
Margarita Mäder-Schmidt, ÖDP	22	1,96 %
Karola Trump, ÖDP	6	0,54 %
Herbert Pröstler, ÖDP	6	0,54 %
Karoline Mayer-Nuss, ÖDP	26	2,32 %
Stephanie Bauer, ÖDP	15	1,34 %
Thomas Schneider, ÖDP	6	0,54 %
Johannes Feller, ÖDP	15	1,34 %
Harald Weber, ÖDP	6	0,54 %
Wolfram Soldan, ÖDP	16	1,43 %
Hannelore Vinzent, ÖDP	6	0,54 %
Stefan Lenzer, ÖDP	14	1,25 %
Gottfried Schade, ÖDP	7	0,63 %
Petra Hösch, ÖDP	10	0,89 %
Silvia Paulus-Hildner, ÖDP	31	2,77 %
Martin Tröge, ÖDP	39	3,48 %
Marion Katzenberger, ÖDP	26	2,32 %
Thomas Abendroth, ÖDP	19	1,70 %
Friederike Kolb, ÖDP	18	1,61 %

	Anzahl	Prozent
Michael Hildner, ÖDP	15	1,34 %
Elke Özdil-Schlichthörlein, ÖDP	12	1,07 %
Werner Müller, ÖDP	6	0,54 %
Christian Schneider, ÖDP	20	1,79 %
Karolin Meier, ÖDP	6	0,54 %
Laura Goller, ÖDP	18	1,61 %
Christiane Lindörfer, ÖDP	13	1,16 %
Martin Günzel, ÖDP	37	3,30 %
Fatemeh Mohammadi Motlagh, ÖDP	11	0,98 %
Doris Herrmann, ÖDP	12	1,07 %
Dariusz Migula, ÖDP	11	0,98 %
Andrea McWright-Lapp, ÖDP	9	0,80 %
Siegfried Fröhling, ÖDP	12	1,07 %
Harald Beck, ÖDP	9	0,80 %
Marion Langer, ÖDP	62	5,54 %
Bernhard Ziegler, ÖDP	24	2,14 %
Alexander Stein, ÖDP	6	0,54 %
Elke Dosch, ÖDP	6	0,54 %
Brigitte Pauluhn, ÖDP	23	2,05 %
BP	194	0,90 %
Uwe Hartmann, BP	51	26,29 %
Sascha Kecke, BP	2	1,03 %
Martin Dirschbacher, BP	7	3,61 %
Aileen Bimmerlein, BP	8	4,12 %
Oliver Hess, BP	2	1,03 %
Oliver Höhn, BP	28	14,43 %
Karl-Heinz Rönninger, BP	2	1,03 %
Birgit Hartmann, BP	2	1,03 %
Günther Riegel, BP	4	2,06 %
Nina Will, BP	2	1,03 %
Ernst Van Huet, BP	1	0,52 %
Volker Skop, BP	1	0,52 %
Rudolf Stadtler, BP	3	1,55 %
Anette Schneider, BP	1	0,52 %
Renate Mey, BP	1	0,52 %
Katharina Paul-Heß, BP	1	0,52 %
Claudia Somorowsky, BP	1	0,52 %
Michaela Kecke, BP	1	0,52 %
Thomas Rodamer, BP	4	2,06 %

	Anzahl	Prozent
Janina Van Huet, BP	1	0,52 %
Ellen Rammig, BP	1	0,52 %
Jürgen Rammig, BP	1	0,52 %
Melissa Rammig, BP	2	1,03 %
Tanja Riegel, BP	1	0,52 %
Sabine Nagel, BP	1	0,52 %
Günter Mey, BP	1	0,52 %
Harald Nagel, BP	1	0,52 %
Hilmar Vogel, BP	4	2,06 %
Sigmar Dönig, BP	1	0,52 %
Laura Lackner, BP	2	1,03 %
André Hofmann, BP	4	2,06 %
Dagmar Kuhn, BP	1	0,52 %
Mark Nagel, BP	1	0,52 %
Tanja Vogel, BP	1	0,52 %
Ingrid Weinmann, BP	4	2,06 %
Manfred Schneider, BP	1	0,52 %
Dominik Pohley, BP	10	5,15 %
Adolf Virnekäs, BP	6	3,09 %
Niklas Barrett, BP	2	1,03 %
Petra Karschti, BP	1	0,52 %
Hans Pötzingler, BP	8	4,12 %
Manuela Grosche, BP	4	2,06 %
Pascal Arenz, BP	3	1,55 %
Lotte Rönninger, BP	1	0,52 %
Ingrid Dünfelder, BP	4	2,06 %
Thomas Karschti, BP	1	0,52 %
Gerlinde Kuhn, BP	1	0,52 %
Silvia Dönig, BP	1	0,52 %
Erwin Draxler, BP	1	0,52 %
Berthold Weinmann, BP	1	0,52 %

Große Kreisstadt Kitzingen - Kitzingen, Briefwahl 8

Kreistagswahl 15.03.2020



CSU = Christlich-Soziale Union in Bayern e.V.
SPD = Sozialdemokratische Partei Deutschlands
FW-FBW = Freie Wähler - FBW Kitzingen e.V.

Kitzingen, Briefwahl 9

	Anzahl	Prozent
CSU	6.170	28,09 %
Timo Markert, CSU	306	4,96 %
Barbara Becker, CSU	309	5,01 %
Dr. Otto Hünnerkopf, CSU	202	3,27 %
Gerlinde Martin, CSU	124	2,01 %
Stefan Güntner, CSU	451	7,31 %
Dr. jur. Werner Knaier, CSU	135	2,19 %
Marcel Hannweber, CSU	118	1,91 %
Reinhold Kuhn, CSU	95	1,54 %
Manuela Strohofer, CSU	213	3,45 %
Sabrina Stemplowsky, CSU	201	3,26 %
Ferdinand Fürst zu Castell-Castell, CSU	158	2,56 %
Josef Wächter, CSU	80	1,30 %
Doris Paul, CSU	177	2,87 %
Heiko Bäuerlein, CSU	85	1,38 %
Robert Scheller, CSU	74	1,20 %
Gertrud Schwab, CSU	177	2,87 %
Gerhard Schenkel, CSU	122	1,98 %
Heinz Dorsch, CSU	90	1,46 %
Alfons Saugel, CSU	70	1,13 %
Eva Dinkel, CSU	58	0,94 %
Rainer Ott, CSU	82	1,33 %
Elmar Henke, CSU	64	1,04 %
Dieter Haag, CSU	204	3,31 %
René Schlehr, CSU	59	0,96 %
Tibor Brumme, CSU	151	2,45 %
Erich Hegwein, CSU	102	1,65 %
Thomas Reichert, CSU	63	1,02 %
Sibylle Säger, CSU	68	1,10 %
Bernhard Brückner, CSU	65	1,05 %
Frank Gimperlein, CSU	105	1,70 %
Annemarie Mauer, CSU	54	0,88 %
Marlene Bauer, CSU	70	1,13 %
Simon Rinke, CSU	71	1,15 %
Marion Frischholz, CSU	78	1,26 %
Manfred Kleinschrodt, CSU	64	1,04 %
Ruth Albrecht, CSU	46	0,75 %
Sandra Hannweber, CSU	60	0,97 %

	Anzahl	Prozent
Dr. med. dent. Bent Hanel, CSU	63	1,02 %
Hartmut Stiller, CSU	122	1,98 %
Julia Pfriem, CSU	67	1,09 %
Dr. oen. Uwe Matheus, CSU	42	0,68 %
Heidi Plömpel, CSU	47	0,76 %
Anke Schunk, CSU	73	1,18 %
Peter Riegler, CSU	52	0,84 %
Bernd Lussert, CSU	63	1,02 %
Elisabeth Drescher, CSU	47	0,76 %
Laura Voit, CSU	75	1,22 %
Peter Brandner, CSU	57	0,92 %
Maria Fieber, CSU	56	0,91 %
Fabian Uhl, CSU	50	0,81 %
Lilian Laacke, CSU	51	0,83 %
Manfred Ziegler, CSU	46	0,75 %
Dr. med. Stephan Küntzer, CSU	227	3,68 %
Michael Fackelmann, CSU	39	0,63 %
Ulrike Freifrau von Mauchenheim, gen. Bechtolsheim, CSU	39	0,63 %
Horst Reuther, CSU	83	1,35 %
Peter Sterk, CSU	40	0,65 %
Helma Schug, CSU	44	0,71 %
Daniel Nagl, CSU	53	0,86 %
Jan Götz, CSU	83	1,35 %
GRÜNE	2.760	12,57 %
Angela Hufnagel, GRÜNE	110	3,99 %
Klaus Sanzenbacher, GRÜNE	112	4,06 %
Christa Büttner, GRÜNE	75	2,72 %
Stefan Schwarz, GRÜNE	51	1,85 %
Dr. Gisela Kramer-Grünwald, GRÜNE	196	7,10 %
Andrea Schmidt, GRÜNE	248	8,99 %
Jonas Kruse, GRÜNE	62	2,25 %
Andrea Rauch, GRÜNE	48	1,74 %
Nico Engelbrecht, GRÜNE	37	1,34 %
Andrea Drexelius, GRÜNE	43	1,56 %
Harald Godron, GRÜNE	34	1,23 %
Eva Trapp, GRÜNE	55	1,99 %
Frank Hufnagel, GRÜNE	35	1,27 %
Stefanie Schumacher, GRÜNE	58	2,10 %

	Anzahl	Prozent
Dr. rer. nat. Hans-Martin Hoffmann, GRÜNE	27	0,98 %
Regina Hetterich, GRÜNE	36	1,30 %
Willi Hörrmann, GRÜNE	34	1,23 %
Birgit Zugelder-Hofmann, GRÜNE	26	0,94 %
Herbert Schmidt, GRÜNE	39	1,41 %
Ursula Marpoder, GRÜNE	26	0,94 %
Armin Döpfner, GRÜNE	29	1,05 %
Theresa Sanzenbacher, GRÜNE	65	2,36 %
Peter Laumer, GRÜNE	32	1,16 %
Melanie Stöcklein, GRÜNE	60	2,17 %
Ulrich Drexelius, GRÜNE	31	1,12 %
Sylvia Krüger-Schrauth, GRÜNE	34	1,23 %
Heiner Schmidt, GRÜNE	27	0,98 %
Hajar Noori, GRÜNE	37	1,34 %
Markus Krüger, GRÜNE	34	1,23 %
Xenia Bastert, GRÜNE	40	1,45 %
Thomas Ziegler, GRÜNE	26	0,94 %
Astrid Franssen, GRÜNE	33	1,20 %
Moritz Hornung, GRÜNE	39	1,41 %
Silke Seebeck, GRÜNE	26	0,94 %
Victor Trapp, GRÜNE	37	1,34 %
Waltraud Lutz-Neugebauer, GRÜNE	29	1,05 %
Jens Schellhase, GRÜNE	27	0,98 %
Imelda Weippert, GRÜNE	29	1,05 %
Bernd Zeidler, GRÜNE	43	1,56 %
Elfriede Hahn-Schwind, GRÜNE	26	0,94 %
Jörg Schlüter, GRÜNE	29	1,05 %
Sara Arab, GRÜNE	35	1,27 %
Manfred Erhard, GRÜNE	26	0,94 %
Anna-Lea Beckenbauer, GRÜNE	57	2,07 %
Joachim Neugebauer, GRÜNE	25	0,91 %
Julia Wenner, GRÜNE	36	1,30 %
Artie Gutschera, GRÜNE	37	1,34 %
Gabriele Gauer, GRÜNE	50	1,81 %
Reinhard Schmid, GRÜNE	26	0,94 %
Julia Gilfert, GRÜNE	37	1,34 %
Peter Bieber, GRÜNE	37	1,34 %
Anna Mebs, GRÜNE	26	0,94 %
Liam Franssen, GRÜNE	31	1,12 %

	Anzahl	Prozent
Heidelinde Kruckow, GRÜNE	26	0,94 %
Dieter Then, GRÜNE	25	0,91 %
Christine Seynstahl, GRÜNE	43	1,56 %
Conny Gutschera, GRÜNE	36	1,30 %
Petra Godron, GRÜNE	26	0,94 %
Hans-Georg Plate, GRÜNE	74	2,68 %
Rita Gryzla, GRÜNE	22	0,80 %
FREIE WÄHLER/FW-Kreisverband Kitzingen	2.985	13,59 %
Tamara Bischof, FREIE WÄHLER/FW-Kreisverband Kitzingen	440	14,74 %
Josef Mend, FREIE WÄHLER/FW-Kreisverband Kitzingen	218	7,30 %
Stefan Wolbert, FREIE WÄHLER/FW-Kreisverband Kitzingen	115	3,85 %
Dr. med. Susanne Knof, FREIE WÄHLER/FW-Kreisverband Kitzingen	62	2,08 %
Udo Gebert, FREIE WÄHLER/FW-Kreisverband Kitzingen	35	1,17 %
Dr. Roland Hardörfer, FREIE WÄHLER/FW-Kreisverband Kitzingen	55	1,84 %
Heinrich Wörner, FREIE WÄHLER/FW-Kreisverband Kitzingen	30	1,01 %
Volker Schmitt, FREIE WÄHLER/FW-Kreisverband Kitzingen	48	1,61 %
Guido Braun, FREIE WÄHLER/FW-Kreisverband Kitzingen	40	1,34 %
Dieter Lenzer, FREIE WÄHLER/FW-Kreisverband Kitzingen	50	1,68 %
Ernst Nickel, FREIE WÄHLER/FW-Kreisverband Kitzingen	43	1,44 %
Sabrina Bischof, FREIE WÄHLER/FW-Kreisverband Kitzingen	69	2,31 %
Ingrid Reifenscheid-Eckert, FREIE WÄHLER/FW-Kreisverband Kitzingen	88	2,95 %
Gerlinde Stier, FREIE WÄHLER/FW-Kreisverband Kitzingen	56	1,88 %
Herbert Volkamer, FREIE WÄHLER/FW-Kreisverband Kitzingen	54	1,81 %
Eckhard Himmel, FREIE WÄHLER/FW-Kreisverband Kitzingen	92	3,08 %
Herbert Biebelriether, FREIE WÄHLER/FW-Kreisverband Kitzingen	27	0,90 %

	Anzahl	Prozent
Peter Kraus, FREIE WÄHLER/FW-Kreisverband Kitzingen	60	2,01 %
Carolin Meyer, FREIE WÄHLER/FW-Kreisverband Kitzingen	58	1,94 %
Matthias Bielek, FREIE WÄHLER/FW-Kreisverband Kitzingen	73	2,45 %
Peter Kornell, FREIE WÄHLER/FW-Kreisverband Kitzingen	67	2,24 %
Paul Streng, FREIE WÄHLER/FW-Kreisverband Kitzingen	63	2,11 %
Lothar Nagel, FREIE WÄHLER/FW-Kreisverband Kitzingen	32	1,07 %
Johanna Sendner, FREIE WÄHLER/FW-Kreisverband Kitzingen	33	1,11 %
Frank Stierhof, FREIE WÄHLER/FW-Kreisverband Kitzingen	78	2,61 %
Rudolf Schaller, FREIE WÄHLER/FW-Kreisverband Kitzingen	23	0,77 %
Gerhard Ackermann, FREIE WÄHLER/FW-Kreisverband Kitzingen	33	1,11 %
Peter Eschenbacher, FREIE WÄHLER/FW-Kreisverband Kitzingen	27	0,90 %
Konrad Mittenzwei, FREIE WÄHLER/FW-Kreisverband Kitzingen	59	1,98 %
Ulrich Falk, FREIE WÄHLER/FW-Kreisverband Kitzingen	20	0,67 %
August Hopf, FREIE WÄHLER/FW-Kreisverband Kitzingen	33	1,11 %
Cengiz Zarbo, FREIE WÄHLER/FW-Kreisverband Kitzingen	23	0,77 %
Dirk Albrecht, FREIE WÄHLER/FW-Kreisverband Kitzingen	37	1,24 %
Winfried Weidt, FREIE WÄHLER/FW-Kreisverband Kitzingen	21	0,70 %
Anja Hirt, FREIE WÄHLER/FW-Kreisverband Kitzingen	20	0,67 %
Simone Thomalla-Ossenkemper, FREIE WÄHLER/FW-Kreisverband Kitzingen	26	0,87 %
Rudolf Donath, FREIE WÄHLER/FW-Kreisverband Kitzingen	30	1,01 %
Helmut Schleyer, FREIE WÄHLER/FW-Kreisverband Kitzingen	24	0,80 %
Siegfried Hummel, FREIE WÄHLER/FW-Kreisverband Kitzingen	23	0,77 %

	Anzahl	Prozent
Eva-Sophia Rückel, FREIE WÄHLER/FW-Kreisverband Kitzingen	21	0,70 %
Wolfgang Brosche, FREIE WÄHLER/FW-Kreisverband Kitzingen	20	0,67 %
Gustav Tasch, FREIE WÄHLER/FW-Kreisverband Kitzingen	30	1,01 %
Andrea Pfannes, FREIE WÄHLER/FW-Kreisverband Kitzingen	35	1,17 %
Manuela Jamm, FREIE WÄHLER/FW-Kreisverband Kitzingen	33	1,11 %
Carolin Wegmann, FREIE WÄHLER/FW-Kreisverband Kitzingen	29	0,97 %
Klaus Heinrich, FREIE WÄHLER/FW-Kreisverband Kitzingen	20	0,67 %
Thomas Grimmer, FREIE WÄHLER/FW-Kreisverband Kitzingen	26	0,87 %
Rouven Lewandowski, FREIE WÄHLER/FW-Kreisverband Kitzingen	33	1,11 %
Ralf Trump, FREIE WÄHLER/FW-Kreisverband Kitzingen	40	1,34 %
Dr. Heinfried Hahn, FREIE WÄHLER/FW-Kreisverband Kitzingen	29	0,97 %
Heinrich Stier, FREIE WÄHLER/FW-Kreisverband Kitzingen	36	1,21 %
Herbert Holzapfel, FREIE WÄHLER/FW-Kreisverband Kitzingen	20	0,67 %
Nina Sahlmüller, FREIE WÄHLER/FW-Kreisverband Kitzingen	28	0,94 %
Felix Wallström, FREIE WÄHLER/FW-Kreisverband Kitzingen	31	1,04 %
Friedrich Düll, FREIE WÄHLER/FW-Kreisverband Kitzingen	31	1,04 %
Robert Menz, FREIE WÄHLER/FW-Kreisverband Kitzingen	22	0,74 %
Thomas Pauli, FREIE WÄHLER/FW-Kreisverband Kitzingen	21	0,70 %
Hans Brummer, FREIE WÄHLER/FW-Kreisverband Kitzingen	23	0,77 %
Peggy Knauer, FREIE WÄHLER/FW-Kreisverband Kitzingen	29	0,97 %
Hilar Burkard, FREIE WÄHLER/FW-Kreisverband Kitzingen	43	1,44 %
AfD	848	3,86 %
Andrea Klingen, AfD	63	7,43 %
Christian Klingen, AfD	67	7,90 %
Stefan Doliwa, AfD	49	5,78 %

	Anzahl	Prozent
Alfred Ackermann, AfD	48	5,66 %
Lars Goldbach, AfD	46	5,42 %
Marlis Ceslok, AfD	39	4,60 %
Gerda Reisberg, AfD	40	4,72 %
Hannelore Postel, AfD	40	4,72 %
Markus Klingen, AfD	43	5,07 %
Marius Jaekel, AfD	42	4,95 %
Karin Zesar, AfD	42	4,95 %
Marion Kirstein, AfD	45	5,31 %
Dr. med. Bernhard Sturn, AfD	48	5,66 %
Siegfried Postel, AfD	36	4,25 %
Heinz Ackermann, AfD	37	4,36 %
Ruth Doliwa, AfD	33	3,89 %
Daniela Strobel-Langenhan, AfD	34	4,01 %
Claudia Idselis, AfD	33	3,89 %
Detlef Idselis, AfD	30	3,54 %
Diana Ulm, AfD	33	3,89 %
SPD	2.933	13,35 %
Eva-Maria Weimann, SPD	63	2,15 %
Heinz Galuschka, SPD	71	2,42 %
Astrid Glos, SPD	216	7,36 %
Robert Finster, SPD	112	3,82 %
Margit Hofmann, SPD	108	3,68 %
Dr. med. Jürgen Kößler, SPD	45	1,53 %
Martina Sagstetter, SPD	58	1,98 %
Manfred Paul, SPD	257	8,76 %
Annabell Röhner, SPD	29	0,99 %
Maurice Then, SPD	38	1,30 %
Uta Wandera, SPD	26	0,89 %
Otto Kolesch, SPD	51	1,74 %
Ute Freibott, SPD	29	0,99 %
Marcus Hegwein, SPD	43	1,47 %
Dr. Marlies Thein, SPD	34	1,16 %
Gerald Möhrlein, SPD	82	2,80 %
Dr. med. Brigitte Endres-Paul, SPD	107	3,65 %
Harald Kopp, SPD	38	1,30 %
Barbara Hügelschäffer, SPD	26	0,89 %
Bernd Moser, SPD	147	5,01 %
Elvira Kahnt, SPD	67	2,28 %

	Anzahl	Prozent
Oskar Münzer, SPD	37	1,26 %
Dr. Margarete Klein-Pfeuffer, SPD	31	1,06 %
Dr. Wolfgang Patzwahl, SPD	42	1,43 %
Anja Bachmann, SPD	33	1,13 %
Klaus Hoffmann, SPD	27	0,92 %
Barbara Nikola-Bier, SPD	29	0,99 %
Gerhard Heß, SPD	38	1,30 %
Rosa Semle, SPD	31	1,06 %
Gerhard Uhl, SPD	26	0,89 %
Marianne Greif, SPD	50	1,70 %
Stefan Söllner, SPD	23	0,78 %
Helen Freifrau von Hoyningen-Huene, SPD	24	0,82 %
Hans-Dieter Kern, SPD	27	0,92 %
Ursula Uhl, SPD	30	1,02 %
Dietmar Schuler, SPD	22	0,75 %
Doris Eckstein, SPD	23	0,78 %
Othmar Röhner, SPD	35	1,19 %
Ulrike Münzer, SPD	24	0,82 %
Uwe Hagen, SPD	58	1,98 %
Monika Conrad, SPD	27	0,92 %
Klaus Heisel, SPD	107	3,65 %
Oskar Friedel, SPD	39	1,33 %
Dieter Söllner, SPD	24	0,82 %
Christian Küster, SPD	36	1,23 %
Marc-André Behrendt, SPD	25	0,85 %
Gerd Semle, SPD	24	0,82 %
Michael Langer, SPD	24	0,82 %
Armin Grötsch, SPD	40	1,36 %
Dr. Dirk Dantz, SPD	32	1,09 %
August Hering, SPD	25	0,85 %
Edgar Töpfer, SPD	37	1,26 %
Ewald Greif, SPD	35	1,19 %
Eugen Reifenscheid, SPD	50	1,70 %
Markus Pusch, SPD	32	1,09 %
Gerhard Schulzki, SPD	20	0,68 %
Dr. rer. nat. Volker Freiherr von Hoyningen-Huene, SPD	18	0,61 %
Peter Geier, SPD	24	0,82 %
Josef Günther, SPD	29	0,99 %
Christiane Berneth, SPD	28	0,95 %

	Anzahl	Prozent
FDP	287	1,31 %
Hans Müller, FDP	30	10,45 %
Stefan Deppisch, FDP	15	5,23 %
Mathias Krönert, FDP	6	2,09 %
Astrid Jung, FDP	8	2,79 %
Bernhard Etzelmüller, FDP	39	13,59 %
Clemens Schneider, FDP	11	3,83 %
Markus Greulich, FDP	16	5,57 %
Chiara Britting, FDP	9	3,14 %
Christian Heinle, FDP	3	1,05 %
Kristina Amendt, FDP	35	12,20 %
Thomas Adamik, FDP	6	2,09 %
Wolfgang Reuchlein, FDP	15	5,23 %
Stefan Köhler, FDP	6	2,09 %
Jan-Felix Beuerlein, FDP	6	2,09 %
Björn Holeschak, FDP	3	1,05 %
Benno Müller, FDP	3	1,05 %
Wolf-Eckhard Walz, FDP	5	1,74 %
Angela Kießling-Fischer, FDP	0	0,00 %
Christoph Müller, FDP	0	0,00 %
Ralf Hopfengart, FDP	12	4,18 %
Marco Koletschka, FDP	9	3,14 %
Alexander Wehr, FDP	6	2,09 %
Andreas Elster, FDP	1	0,35 %
Michael Mörer, FDP	6	2,09 %
Bernhard Achter, FDP	6	2,09 %
Sabine Häring, FDP	0	0,00 %
Helga Lohmann, FDP	3	1,05 %
Lisa Weiß, FDP	5	1,74 %
Christian Friedrich, FDP	1	0,35 %
Stefan Kaupert, FDP	3	1,05 %
Anita Zwinkau, FDP	0	0,00 %
Martin Stadtelmeyer, FDP	0	0,00 %
Heidemarie Wagner, FDP	0	0,00 %
Klaus Feser, FDP	6	2,09 %
Christine Scheler, FDP	0	0,00 %
Sandra Müller-Britting, FDP	0	0,00 %
Ute Enzenberger, FDP	2	0,70 %
Olindo Di Biasi, FDP	10	3,48 %
Bernd Djalek, FDP	1	0,35 %

	Anzahl	Prozent
Bernd Enzenberger, FDP	0	0,00 %
FW-FBW	3.066	13,96 %
Dr. Uwe Pfeiffle, FW-FBW	310	10,11 %
Karl-Dieter Fuchs, FW-FBW	148	4,83 %
Wolfram Beha, FW-FBW	180	5,87 %
Hermann Queck, FW-FBW	100	3,26 %
Simon Haag, FW-FBW	103	3,36 %
Manfred Freitag, FW-FBW	159	5,19 %
Roland Hoh, FW-FBW	60	1,96 %
Joachim Lott, FW-FBW	26	0,85 %
Dietrich Hermann, FW-FBW	68	2,22 %
Daniel Bayer, FW-FBW	21	0,68 %
Christiane Denk, FW-FBW	32	1,04 %
Rudolf Sattes, FW-FBW	109	3,56 %
Stefan Wehr, FW-FBW	26	0,85 %
Dieter Burlein, FW-FBW	42	1,37 %
Willi Hertlein, FW-FBW	25	0,82 %
Alfred Schnabel, FW-FBW	27	0,88 %
Elke Pfeiffle, FW-FBW	52	1,70 %
Marcus Götz, FW-FBW	30	0,98 %
Sabine Fuchs, FW-FBW	26	0,85 %
Dieter Koch, FW-FBW	36	1,17 %
Tobias Volk, FW-FBW	119	3,88 %
Steven Haass, FW-FBW	53	1,73 %
Frank Schmitt, FW-FBW	20	0,65 %
David Haass, FW-FBW	37	1,21 %
Otto Volk, FW-FBW	61	1,99 %
Evi Luckert, FW-FBW	35	1,14 %
Max Spiegel, FW-FBW	22	0,72 %
Stefan Schweser, FW-FBW	35	1,14 %
Christoph Hofmann, FW-FBW	61	1,99 %
Peter Enck, FW-FBW	57	1,86 %
Uwe Graßl, FW-FBW	23	0,75 %
Jasmin Sattes, FW-FBW	33	1,08 %
Sabine Schenkel-Drenkard, FW-FBW	44	1,44 %
Lutz Heyne, FW-FBW	44	1,44 %
Gerd Heiser, FW-FBW	34	1,11 %
Romana Wahner, FW-FBW	20	0,65 %
Niklas Brehm, FW-FBW	19	0,62 %

	Anzahl	Prozent
Michael Herbig, FW-FBW	51	1,66 %
Johannes Luckert, FW-FBW	33	1,08 %
Ralph Hofmann, FW-FBW	61	1,99 %
Rolf Wenkheimer, FW-FBW	23	0,75 %
Friedrich Haag, FW-FBW	76	2,48 %
Helga Brand, FW-FBW	28	0,91 %
Utta Poch, FW-FBW	30	0,98 %
Christian Töpfer, FW-FBW	18	0,59 %
Thorsten Dennerlein, FW-FBW	63	2,05 %
Karin Kohles, FW-FBW	16	0,52 %
Monika Hirsch-Günther, FW-FBW	28	0,91 %
Andreas Fuchs, FW-FBW	14	0,46 %
Dr. Bertram Poch, FW-FBW	35	1,14 %
Dagmar Ludwig, FW-FBW	17	0,55 %
Günther Kohles, FW-FBW	15	0,49 %
Markus Pallingen, FW-FBW	13	0,42 %
Christian Oppel, FW-FBW	26	0,85 %
Klaus Rügamer, FW-FBW	13	0,42 %
Frank Hoh, FW-FBW	22	0,72 %
Gertrud Katzenberger, FW-FBW	24	0,78 %
Alfred Sattes, FW-FBW	21	0,68 %
Manuela Hofmann, FW-FBW	32	1,04 %
Georg Wittmann, FW-FBW	110	3,59 %
UsW	1.259	5,73 %
Siegfried Müller, UsW	223	17,71 %
Werner May, UsW	94	7,47 %
Manfred Marstaller, UsW	94	7,47 %
Manuel Müller, UsW	73	5,80 %
Hermann Pfannes, UsW	34	2,70 %
Rolf Ferenczy, UsW	68	5,40 %
Heidi Hergert, UsW	55	4,37 %
Friedrich Lenhart, UsW	42	3,34 %
Stefan Grau, UsW	56	4,45 %
Bettina Kristinus, UsW	50	3,97 %
Christian Müller, UsW	32	2,54 %
Werner Hecht, UsW	27	2,14 %
Dieter Köberle, UsW	33	2,62 %
Dominic Niedermeyer, UsW	65	5,16 %
Birte May, UsW	26	2,07 %
Michael Dorsch, UsW	54	4,29 %

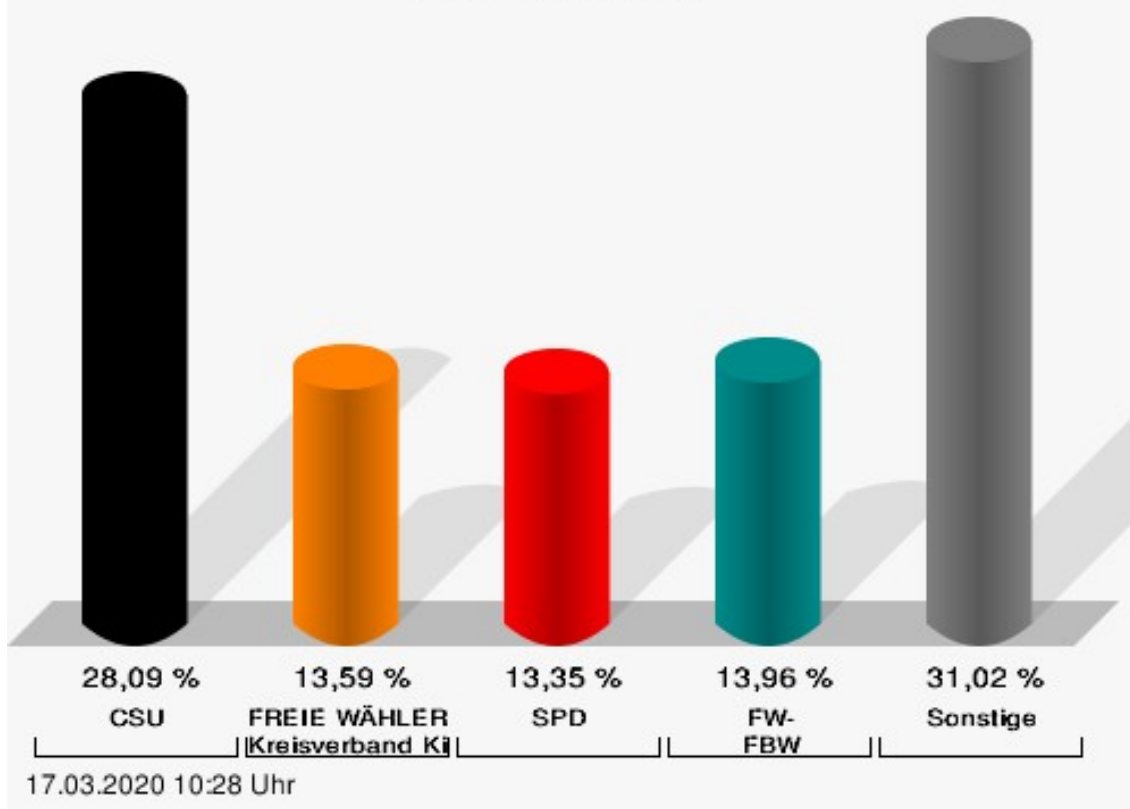
	Anzahl	Prozent
Karl Jeschke, UsW	24	1,91 %
Jürgen Niedermeyer, UsW	39	3,10 %
Anja Müller-Meister, UsW	22	1,75 %
Kurt Lamparter, UsW	26	2,07 %
Sandra Pfannes, UsW	24	1,91 %
Michael Schmitt, UsW	24	1,91 %
Gerd Müller, UsW	22	1,75 %
Mirosław Dragon, UsW	15	1,19 %
Elisabeth Müller, UsW	14	1,11 %
Reinhard Scherzer, UsW	23	1,83 %
ÖDP	1.313	5,98 %
Reinhard Trump, ÖDP	64	4,87 %
Alexander Meier, ÖDP	51	3,88 %
Bianca Tröge, ÖDP	155	11,81 %
Erich Jakubczyk, ÖDP	28	2,13 %
Jens Pauluhn, ÖDP	141	10,74 %
Sigrid Dostal, ÖDP	40	3,05 %
Ulf Katzenberger, ÖDP	55	4,19 %
Hinnerk Vinzent, ÖDP	40	3,05 %
Sonja Gekeler-Hölscher, ÖDP	24	1,83 %
Annette Prectel, ÖDP	39	2,97 %
Matthias Lux, ÖDP	35	2,67 %
Margarita Mäder-Schmidt, ÖDP	26	1,98 %
Karola Trump, ÖDP	20	1,52 %
Herbert Pröstler, ÖDP	15	1,14 %
Karoline Mayer-Nuss, ÖDP	37	2,82 %
Stephanie Bauer, ÖDP	21	1,60 %
Thomas Schneider, ÖDP	12	0,91 %
Johannes Feller, ÖDP	11	0,84 %
Harald Weber, ÖDP	8	0,61 %
Wolfram Soldan, ÖDP	19	1,45 %
Hannelore Vinzent, ÖDP	11	0,84 %
Stefan Lenzer, ÖDP	12	0,91 %
Gottfried Schade, ÖDP	11	0,84 %
Petra Hösch, ÖDP	14	1,07 %
Silvia Paulus-Hildner, ÖDP	35	2,67 %
Martin Tröge, ÖDP	33	2,51 %
Marion Katzenberger, ÖDP	31	2,36 %
Thomas Abendroth, ÖDP	19	1,45 %
Friederike Kolb, ÖDP	13	0,99 %

	Anzahl	Prozent
Michael Hildner, ÖDP	15	1,14 %
Elke Özdil-Schlichthörlein, ÖDP	8	0,61 %
Werner Müller, ÖDP	11	0,84 %
Christian Schneider, ÖDP	29	2,21 %
Karolin Meier, ÖDP	6	0,46 %
Laura Goller, ÖDP	11	0,84 %
Christiane Lindörfer, ÖDP	18	1,37 %
Martin Günzel, ÖDP	42	3,20 %
Fatemeh Mohammadi Motlagh, ÖDP	9	0,69 %
Doris Herrmann, ÖDP	5	0,38 %
Dariusz Migula, ÖDP	5	0,38 %
Andrea McWright-Lapp, ÖDP	8	0,61 %
Siegfried Fröhling, ÖDP	19	1,45 %
Harald Beck, ÖDP	9	0,69 %
Marion Langer, ÖDP	44	3,35 %
Bernhard Ziegler, ÖDP	22	1,68 %
Alexander Stein, ÖDP	8	0,61 %
Elke Dosch, ÖDP	8	0,61 %
Brigitte Pauluhn, ÖDP	16	1,22 %
BP	344	1,57 %
Uwe Hartmann, BP	70	20,35 %
Sascha Kecke, BP	9	2,62 %
Martin Dirschbacher, BP	9	2,62 %
Aileen Bimmerlein, BP	15	4,36 %
Oliver Hess, BP	2	0,58 %
Oliver Höhn, BP	43	12,50 %
Karl-Heinz Rönninger, BP	5	1,45 %
Birgit Hartmann, BP	11	3,20 %
Günther Riegel, BP	2	0,58 %
Nina Will, BP	11	3,20 %
Ernst Van Huet, BP	1	0,29 %
Volker Skop, BP	4	1,16 %
Rudolf Stadtler, BP	11	3,20 %
Anette Schneider, BP	3	0,87 %
Renate Mey, BP	8	2,33 %
Katharina Paul-Heß, BP	6	1,74 %
Claudia Somorowsky, BP	2	0,58 %
Michaela Kecke, BP	6	1,74 %
Thomas Rodamer, BP	1	0,29 %

	Anzahl	Prozent
Janina Van Huet, BP	1	0,29 %
Ellen Rammig, BP	2	0,58 %
Jürgen Rammig, BP	14	4,07 %
Melissa Rammig, BP	1	0,29 %
Tanja Riegel, BP	4	1,16 %
Sabine Nagel, BP	9	2,62 %
Günter Mey, BP	3	0,87 %
Harald Nagel, BP	4	1,16 %
Hilmar Vogel, BP	7	2,03 %
Sigmar Dönig, BP	2	0,58 %
Laura Lackner, BP	3	0,87 %
André Hofmann, BP	7	2,03 %
Dagmar Kuhn, BP	8	2,33 %
Mark Nagel, BP	5	1,45 %
Tanja Vogel, BP	8	2,33 %
Ingrid Weinmann, BP	3	0,87 %
Manfred Schneider, BP	1	0,29 %
Dominik Pohley, BP	8	2,33 %
Adolf Virnekäs, BP	1	0,29 %
Niklas Barrett, BP	1	0,29 %
Petra Karschti, BP	3	0,87 %
Hans Pötzingler, BP	1	0,29 %
Manuela Grosche, BP	6	1,74 %
Pascal Arenz, BP	7	2,03 %
Lotte Rönninger, BP	3	0,87 %
Ingrid Dünfelder, BP	4	1,16 %
Thomas Karschti, BP	3	0,87 %
Gerlinde Kuhn, BP	1	0,29 %
Silvia Dönig, BP	1	0,29 %
Erwin Draxler, BP	3	0,87 %
Berthold Weinmann, BP	1	0,29 %

Große Kreisstadt Kitzingen - Kitzingen, Briefwahl 9

Kreistagswahl 15.03.2020



CSU = Christlich-Soziale Union in Bayern e.V.

FREIE WÄHLER/FW-Kreisverband Kitzingen = FREIE WÄHLER/FREIE WÄHLER-Kreisverband Kitzingen

SPD = Sozialdemokratische Partei Deutschlands

FW-FBW = Freie Wähler - FBW Kitzingen e.V.

Kitzingen, Briefwahl 10

	Anzahl	Prozent
CSU	6.856	28,82 %
Timo Markert, CSU	315	4,59 %
Barbara Becker, CSU	273	3,98 %
Dr. Otto Hünnerkopf, CSU	216	3,15 %
Gerlinde Martin, CSU	154	2,25 %
Stefan Güntner, CSU	424	6,18 %
Dr. jur. Werner Knaier, CSU	126	1,84 %
Marcel Hannweber, CSU	102	1,49 %
Reinhold Kuhn, CSU	137	2,00 %
Manuela Strohofer, CSU	174	2,54 %
Sabrina Stemplowsky, CSU	236	3,44 %
Ferdinand Fürst zu Castell-Castell, CSU	158	2,30 %
Josef Wächter, CSU	89	1,30 %
Doris Paul, CSU	164	2,39 %
Heiko Bäuerlein, CSU	77	1,12 %
Robert Scheller, CSU	79	1,15 %
Gertrud Schwab, CSU	211	3,08 %
Gerhard Schenkel, CSU	161	2,35 %
Heinz Dorsch, CSU	89	1,30 %
Alfons Saugel, CSU	95	1,39 %
Eva Dinkel, CSU	74	1,08 %
Rainer Ott, CSU	71	1,04 %
Elmar Henke, CSU	106	1,55 %
Dieter Haag, CSU	202	2,95 %
René Schlehr, CSU	70	1,02 %
Tibor Brumme, CSU	197	2,87 %
Erich Hegwein, CSU	73	1,06 %
Thomas Reichert, CSU	79	1,15 %
Sibylle Säger, CSU	76	1,11 %
Bernhard Brückner, CSU	84	1,23 %
Frank Gimperlein, CSU	127	1,85 %
Annemarie Mauer, CSU	68	0,99 %
Marlene Bauer, CSU	70	1,02 %
Simon Rinke, CSU	79	1,15 %
Marion Frischholz, CSU	72	1,05 %
Manfred Kleinschrodt, CSU	73	1,06 %
Ruth Albrecht, CSU	63	0,92 %
Sandra Hannweber, CSU	82	1,20 %

	Anzahl	Prozent
Dr. med. dent. Bent Hanel, CSU	73	1,06 %
Hartmut Stiller, CSU	151	2,20 %
Julia Pfriem, CSU	81	1,18 %
Dr. oen. Uwe Matheus, CSU	63	0,92 %
Heidi Plömpel, CSU	80	1,17 %
Anke Schunk, CSU	71	1,04 %
Peter Riegler, CSU	62	0,90 %
Bernd Lussert, CSU	69	1,01 %
Elisabeth Drescher, CSU	61	0,89 %
Laura Voit, CSU	85	1,24 %
Peter Brandner, CSU	63	0,92 %
Maria Fieber, CSU	70	1,02 %
Fabian Uhl, CSU	57	0,83 %
Lilian Laacke, CSU	63	0,92 %
Manfred Ziegler, CSU	68	0,99 %
Dr. med. Stephan Küntzer, CSU	247	3,60 %
Michael Fackelmann, CSU	58	0,85 %
Ulrike Freifrau von Mauchenheim, gen. Bechtolsheim, CSU	62	0,90 %
Horst Reuther, CSU	99	1,44 %
Peter Sterk, CSU	64	0,93 %
Helma Schug, CSU	88	1,28 %
Daniel Nagl, CSU	71	1,04 %
Jan Götz, CSU	104	1,52 %
GRÜNE	2.598	10,92 %
Angela Hufnagel, GRÜNE	105	4,04 %
Klaus Sanzenbacher, GRÜNE	87	3,35 %
Christa Büttner, GRÜNE	94	3,62 %
Stefan Schwarz, GRÜNE	57	2,19 %
Dr. Gisela Kramer-Grünwald, GRÜNE	137	5,27 %
Andrea Schmidt, GRÜNE	229	8,81 %
Jonas Kruse, GRÜNE	41	1,58 %
Andrea Rauch, GRÜNE	43	1,66 %
Nico Engelbrecht, GRÜNE	37	1,42 %
Andrea Drexelius, GRÜNE	34	1,31 %
Harald Godron, GRÜNE	28	1,08 %
Eva Trapp, GRÜNE	55	2,12 %
Frank Hufnagel, GRÜNE	37	1,42 %
Stefanie Schumacher, GRÜNE	70	2,69 %

	Anzahl	Prozent
Dr. rer. nat. Hans-Martin Hoffmann, GRÜNE	34	1,31 %
Regina Hetterich, GRÜNE	38	1,46 %
Willi Hörrmann, GRÜNE	39	1,50 %
Birgit Zugelder-Hofmann, GRÜNE	36	1,39 %
Herbert Schmidt, GRÜNE	63	2,42 %
Ursula Marpoder, GRÜNE	29	1,12 %
Armin Döpfner, GRÜNE	44	1,69 %
Theresa Sanzenbacher, GRÜNE	55	2,12 %
Peter Laumer, GRÜNE	41	1,58 %
Melanie Stöcklein, GRÜNE	44	1,69 %
Ulrich Drexelius, GRÜNE	28	1,08 %
Sylvia Krüger-Schrauth, GRÜNE	35	1,35 %
Heiner Schmidt, GRÜNE	33	1,27 %
Hajar Noori, GRÜNE	34	1,31 %
Markus Krüger, GRÜNE	34	1,31 %
Xenia Bastert, GRÜNE	30	1,15 %
Thomas Ziegler, GRÜNE	31	1,19 %
Astrid Franssen, GRÜNE	38	1,46 %
Moritz Hornung, GRÜNE	26	1,00 %
Silke Seebeck, GRÜNE	28	1,08 %
Victor Trapp, GRÜNE	39	1,50 %
Waltraud Lutz-Neugebauer, GRÜNE	27	1,04 %
Jens Schellhase, GRÜNE	43	1,66 %
Imelda Weippert, GRÜNE	25	0,96 %
Bernd Zeidler, GRÜNE	28	1,08 %
Elfriede Hahn-Schwind, GRÜNE	30	1,15 %
Jörg Schlüter, GRÜNE	30	1,15 %
Sara Arab, GRÜNE	37	1,42 %
Manfred Erhard, GRÜNE	25	0,96 %
Anna-Lea Beckenbauer, GRÜNE	42	1,62 %
Joachim Neugebauer, GRÜNE	24	0,92 %
Julia Wenner, GRÜNE	28	1,08 %
Artie Gutschera, GRÜNE	33	1,27 %
Gabriele Gauer, GRÜNE	55	2,12 %
Reinhard Schmid, GRÜNE	26	1,00 %
Julia Gilfert, GRÜNE	26	1,00 %
Peter Bieber, GRÜNE	50	1,92 %
Anna Mebs, GRÜNE	28	1,08 %
Liam Franssen, GRÜNE	28	1,08 %

	Anzahl	Prozent
Heidelinde Kruckow, GRÜNE	21	0,81 %
Dieter Then, GRÜNE	18	0,69 %
Christine Seynstahl, GRÜNE	30	1,15 %
Conny Gutschera, GRÜNE	32	1,23 %
Petra Godron, GRÜNE	21	0,81 %
Hans-Georg Plate, GRÜNE	42	1,62 %
Rita Gryzla, GRÜNE	16	0,62 %
FREIE WÄHLER/FW-Kreisverband Kitzingen	2.654	11,16 %
Tamara Bischof, FREIE WÄHLER/FW-Kreisverband Kitzingen	387	14,58 %
Josef Mend, FREIE WÄHLER/FW-Kreisverband Kitzingen	199	7,50 %
Stefan Wolbert, FREIE WÄHLER/FW-Kreisverband Kitzingen	92	3,47 %
Dr. med. Susanne Knof, FREIE WÄHLER/FW-Kreisverband Kitzingen	91	3,43 %
Udo Gebert, FREIE WÄHLER/FW-Kreisverband Kitzingen	22	0,83 %
Dr. Roland Hardörfer, FREIE WÄHLER/FW-Kreisverband Kitzingen	50	1,88 %
Heinrich Wörner, FREIE WÄHLER/FW-Kreisverband Kitzingen	42	1,58 %
Volker Schmitt, FREIE WÄHLER/FW-Kreisverband Kitzingen	57	2,15 %
Guido Braun, FREIE WÄHLER/FW-Kreisverband Kitzingen	39	1,47 %
Dieter Lenzer, FREIE WÄHLER/FW-Kreisverband Kitzingen	61	2,30 %
Ernst Nickel, FREIE WÄHLER/FW-Kreisverband Kitzingen	39	1,47 %
Sabrina Bischof, FREIE WÄHLER/FW-Kreisverband Kitzingen	40	1,51 %
Ingrid Reifenscheid-Eckert, FREIE WÄHLER/FW-Kreisverband Kitzingen	73	2,75 %
Gerlinde Stier, FREIE WÄHLER/FW-Kreisverband Kitzingen	72	2,71 %
Herbert Volkamer, FREIE WÄHLER/FW-Kreisverband Kitzingen	36	1,36 %
Eckhard Himmel, FREIE WÄHLER/FW-Kreisverband Kitzingen	101	3,81 %
Herbert Biebelriether, FREIE WÄHLER/FW-Kreisverband Kitzingen	26	0,98 %

	Anzahl	Prozent
Peter Kraus, FREIE WÄHLER/FW-Kreisverband Kitzingen	43	1,62 %
Carolin Meyer, FREIE WÄHLER/FW-Kreisverband Kitzingen	53	2,00 %
Matthias Bielek, FREIE WÄHLER/FW-Kreisverband Kitzingen	71	2,68 %
Peter Kornell, FREIE WÄHLER/FW-Kreisverband Kitzingen	42	1,58 %
Paul Streng, FREIE WÄHLER/FW-Kreisverband Kitzingen	52	1,96 %
Lothar Nagel, FREIE WÄHLER/FW-Kreisverband Kitzingen	48	1,81 %
Johanna Sendner, FREIE WÄHLER/FW-Kreisverband Kitzingen	22	0,83 %
Frank Stierhof, FREIE WÄHLER/FW-Kreisverband Kitzingen	33	1,24 %
Rudolf Schaller, FREIE WÄHLER/FW-Kreisverband Kitzingen	18	0,68 %
Gerhard Ackermann, FREIE WÄHLER/FW-Kreisverband Kitzingen	32	1,21 %
Peter Eschenbacher, FREIE WÄHLER/FW-Kreisverband Kitzingen	34	1,28 %
Konrad Mittenzwei, FREIE WÄHLER/FW-Kreisverband Kitzingen	50	1,88 %
Ulrich Falk, FREIE WÄHLER/FW-Kreisverband Kitzingen	24	0,90 %
August Hopf, FREIE WÄHLER/FW-Kreisverband Kitzingen	21	0,79 %
Cengiz Zarbo, FREIE WÄHLER/FW-Kreisverband Kitzingen	17	0,64 %
Dirk Albrecht, FREIE WÄHLER/FW-Kreisverband Kitzingen	69	2,60 %
Winfried Weidt, FREIE WÄHLER/FW-Kreisverband Kitzingen	20	0,75 %
Anja Hirt, FREIE WÄHLER/FW-Kreisverband Kitzingen	18	0,68 %
Simone Thomalla-Ossenkemper, FREIE WÄHLER/FW-Kreisverband Kitzingen	16	0,60 %
Rudolf Donath, FREIE WÄHLER/FW-Kreisverband Kitzingen	30	1,13 %
Helmut Schleyer, FREIE WÄHLER/FW-Kreisverband Kitzingen	28	1,06 %
Siegfried Hummel, FREIE WÄHLER/FW-Kreisverband Kitzingen	20	0,75 %

	Anzahl	Prozent
Eva-Sophia Rückel, FREIE WÄHLER/FW-Kreisverband Kitzingen	19	0,72 %
Wolfgang Brosche, FREIE WÄHLER/FW-Kreisverband Kitzingen	17	0,64 %
Gustav Tasch, FREIE WÄHLER/FW-Kreisverband Kitzingen	40	1,51 %
Andrea Pfannes, FREIE WÄHLER/FW-Kreisverband Kitzingen	26	0,98 %
Manuela Jamm, FREIE WÄHLER/FW-Kreisverband Kitzingen	18	0,68 %
Carolin Wegmann, FREIE WÄHLER/FW-Kreisverband Kitzingen	17	0,64 %
Klaus Heinrich, FREIE WÄHLER/FW-Kreisverband Kitzingen	16	0,60 %
Thomas Grimmer, FREIE WÄHLER/FW-Kreisverband Kitzingen	28	1,06 %
Rouven Lewandowski, FREIE WÄHLER/FW-Kreisverband Kitzingen	19	0,72 %
Ralf Trump, FREIE WÄHLER/FW-Kreisverband Kitzingen	42	1,58 %
Dr. Heinfried Hahn, FREIE WÄHLER/FW-Kreisverband Kitzingen	17	0,64 %
Heinrich Stier, FREIE WÄHLER/FW-Kreisverband Kitzingen	21	0,79 %
Herbert Holzapfel, FREIE WÄHLER/FW-Kreisverband Kitzingen	17	0,64 %
Nina Sahlmüller, FREIE WÄHLER/FW-Kreisverband Kitzingen	18	0,68 %
Felix Wallström, FREIE WÄHLER/FW-Kreisverband Kitzingen	27	1,02 %
Friedrich Düll, FREIE WÄHLER/FW-Kreisverband Kitzingen	19	0,72 %
Robert Menz, FREIE WÄHLER/FW-Kreisverband Kitzingen	22	0,83 %
Thomas Pauli, FREIE WÄHLER/FW-Kreisverband Kitzingen	16	0,60 %
Hans Brummer, FREIE WÄHLER/FW-Kreisverband Kitzingen	19	0,72 %
Peggy Knauer, FREIE WÄHLER/FW-Kreisverband Kitzingen	15	0,57 %
Hilar Burkard, FREIE WÄHLER/FW-Kreisverband Kitzingen	33	1,24 %
AfD	1.388	5,83 %
Andrea Klingen, AfD	101	7,28 %
Christian Klingen, AfD	87	6,27 %
Stefan Doliwa, AfD	80	5,76 %

	Anzahl	Prozent
Alfred Ackermann, AfD	71	5,12 %
Lars Goldbach, AfD	74	5,33 %
Marlis Ceslok, AfD	67	4,83 %
Gerda Reisberg, AfD	73	5,26 %
Hannelore Postel, AfD	67	4,83 %
Markus Klingen, AfD	80	5,76 %
Marius Jaekel, AfD	64	4,61 %
Karin Zesar, AfD	64	4,61 %
Marion Kirstein, AfD	68	4,90 %
Dr. med. Bernhard Sturn, AfD	74	5,33 %
Siegfried Postel, AfD	61	4,39 %
Heinz Ackermann, AfD	62	4,47 %
Ruth Doliwa, AfD	61	4,39 %
Daniela Strobel-Langenhau, AfD	64	4,61 %
Claudia Idselis, AfD	58	4,18 %
Detlef Idselis, AfD	57	4,11 %
Diana Ulm, AfD	55	3,96 %
SPD	3.318	13,95 %
Eva-Maria Weimann, SPD	70	2,11 %
Heinz Galuschka, SPD	98	2,95 %
Astrid Glos, SPD	176	5,30 %
Robert Finster, SPD	126	3,80 %
Margit Hofmann, SPD	109	3,29 %
Dr. med. Jürgen Kößler, SPD	61	1,84 %
Martina Sagstetter, SPD	54	1,63 %
Manfred Paul, SPD	233	7,02 %
Annabell Röhner, SPD	41	1,24 %
Maurice Then, SPD	36	1,08 %
Uta Wandera, SPD	47	1,42 %
Otto Kolesch, SPD	51	1,54 %
Ute Freibott, SPD	42	1,27 %
Marcus Hegwein, SPD	39	1,18 %
Dr. Marlies Thein, SPD	47	1,42 %
Gerald Möhrlein, SPD	79	2,38 %
Dr. med. Brigitte Endres-Paul, SPD	150	4,52 %
Harald Kopp, SPD	41	1,24 %
Barbara Hügelschäffer, SPD	39	1,18 %
Bernd Moser, SPD	153	4,61 %
Elvira Kahnt, SPD	83	2,50 %

	Anzahl	Prozent
Oskar Münzer, SPD	42	1,27 %
Dr. Margarete Klein-Pfeuffer, SPD	48	1,45 %
Dr. Wolfgang Patzwahl, SPD	57	1,72 %
Anja Bachmann, SPD	38	1,15 %
Klaus Hoffmann, SPD	32	0,96 %
Barbara Nikola-Bier, SPD	31	0,93 %
Gerhard Heß, SPD	42	1,27 %
Rosa Semle, SPD	31	0,93 %
Gerhard Uhl, SPD	36	1,08 %
Marianne Greif, SPD	46	1,39 %
Stefan Söllner, SPD	30	0,90 %
Helen Freifrau von Hoyningen-Huene, SPD	34	1,02 %
Hans-Dieter Kern, SPD	34	1,02 %
Ursula Uhl, SPD	32	0,96 %
Dietmar Schuler, SPD	36	1,08 %
Doris Eckstein, SPD	38	1,15 %
Othmar Röhner, SPD	34	1,02 %
Ulrike Münzer, SPD	36	1,08 %
Uwe Hagen, SPD	60	1,81 %
Monika Conrad, SPD	36	1,08 %
Klaus Heisel, SPD	125	3,77 %
Oskar Friedel, SPD	31	0,93 %
Dieter Söllner, SPD	30	0,90 %
Christian Küster, SPD	31	0,93 %
Marc-André Behrendt, SPD	33	0,99 %
Gerd Semle, SPD	31	0,93 %
Michael Langer, SPD	37	1,12 %
Armin Grötsch, SPD	29	0,87 %
Dr. Dirk Dantz, SPD	55	1,66 %
August Hering, SPD	34	1,02 %
Edgar Töpfer, SPD	34	1,02 %
Ewald Greif, SPD	57	1,72 %
Eugen Reifenscheid, SPD	49	1,48 %
Markus Pusch, SPD	34	1,02 %
Gerhard Schulzki, SPD	28	0,84 %
Dr. rer. nat. Volker Freiherr von Hoyningen-Huene, SPD	32	0,96 %
Peter Geier, SPD	29	0,87 %
Josef Günther, SPD	42	1,27 %
Christiane Berneth, SPD	29	0,87 %

	Anzahl	Prozent
FDP	369	1,55 %
Hans Müller, FDP	47	12,74 %
Stefan Deppisch, FDP	20	5,42 %
Mathias Krönert, FDP	8	2,17 %
Astrid Jung, FDP	21	5,69 %
Bernhard Etzelmüller, FDP	53	14,36 %
Clemens Schneider, FDP	10	2,71 %
Markus Greulich, FDP	11	2,98 %
Chiara Britting, FDP	9	2,44 %
Christian Heinle, FDP	6	1,63 %
Kristina Amendt, FDP	22	5,96 %
Thomas Adamik, FDP	7	1,90 %
Wolfgang Reuchlein, FDP	13	3,52 %
Stefan Köhler, FDP	5	1,36 %
Jan-Felix Beuerlein, FDP	4	1,08 %
Björn Holeschak, FDP	11	2,98 %
Benno Müller, FDP	8	2,17 %
Wolf-Eckhard Walz, FDP	4	1,08 %
Angela Kießling-Fischer, FDP	8	2,17 %
Christoph Müller, FDP	7	1,90 %
Ralf Hopfengart, FDP	5	1,36 %
Marco Koletschka, FDP	10	2,71 %
Alexander Wehr, FDP	2	0,54 %
Andreas Elster, FDP	5	1,36 %
Michael Mörer, FDP	7	1,90 %
Bernhard Achter, FDP	2	0,54 %
Sabine Häring, FDP	2	0,54 %
Helga Lohmann, FDP	6	1,63 %
Lisa Weiß, FDP	7	1,90 %
Christian Friedrich, FDP	2	0,54 %
Stefan Kaupert, FDP	2	0,54 %
Anita Zwinkau, FDP	4	1,08 %
Martin Stadtelmeyer, FDP	3	0,81 %
Heidemarie Wagner, FDP	5	1,36 %
Klaus Feser, FDP	3	0,81 %
Christine Scheler, FDP	2	0,54 %
Sandra Müller-Britting, FDP	2	0,54 %
Ute Enzenberger, FDP	6	1,63 %
Olindo Di Biasi, FDP	14	3,79 %
Bernd Djalek, FDP	3	0,81 %

	Anzahl	Prozent
Bernd Enzenberger, FDP	3	0,81 %
FW-FBW	3.368	14,16 %
Dr. Uwe Pfeiffle, FW-FBW	281	8,34 %
Karl-Dieter Fuchs, FW-FBW	166	4,93 %
Wolfram Beha, FW-FBW	196	5,82 %
Hermann Queck, FW-FBW	106	3,15 %
Simon Haag, FW-FBW	101	3,00 %
Manfred Freitag, FW-FBW	134	3,98 %
Roland Hoh, FW-FBW	69	2,05 %
Joachim Lott, FW-FBW	32	0,95 %
Dietrich Hermann, FW-FBW	82	2,43 %
Daniel Bayer, FW-FBW	53	1,57 %
Christiane Denk, FW-FBW	60	1,78 %
Rudolf Sattes, FW-FBW	62	1,84 %
Stefan Wehr, FW-FBW	35	1,04 %
Dieter Burlein, FW-FBW	29	0,86 %
Willi Hertlein, FW-FBW	35	1,04 %
Alfred Schnabel, FW-FBW	43	1,28 %
Elke Pfeiffle, FW-FBW	64	1,90 %
Marcus Götz, FW-FBW	55	1,63 %
Sabine Fuchs, FW-FBW	37	1,10 %
Dieter Koch, FW-FBW	60	1,78 %
Tobias Volk, FW-FBW	92	2,73 %
Steven Haass, FW-FBW	45	1,34 %
Frank Schmitt, FW-FBW	28	0,83 %
David Haass, FW-FBW	50	1,48 %
Otto Volk, FW-FBW	44	1,31 %
Evi Luckert, FW-FBW	55	1,63 %
Max Spiegel, FW-FBW	36	1,07 %
Stefan Schweser, FW-FBW	40	1,19 %
Christoph Hofmann, FW-FBW	74	2,20 %
Peter Enck, FW-FBW	47	1,40 %
Uwe Graßl, FW-FBW	32	0,95 %
Jasmin Sattes, FW-FBW	35	1,04 %
Sabine Schenkel-Drenkard, FW-FBW	46	1,37 %
Lutz Heyne, FW-FBW	36	1,07 %
Gerd Heiser, FW-FBW	41	1,22 %
Romana Wahner, FW-FBW	32	0,95 %
Niklas Brehm, FW-FBW	31	0,92 %

	Anzahl	Prozent
Michael Herbig, FW-FBW	45	1,34 %
Johannes Luckert, FW-FBW	32	0,95 %
Ralph Hofmann, FW-FBW	39	1,16 %
Rolf Wenkheimer, FW-FBW	37	1,10 %
Friedrich Haag, FW-FBW	60	1,78 %
Helga Brand, FW-FBW	25	0,74 %
Utta Poch, FW-FBW	35	1,04 %
Christian Töpfer, FW-FBW	31	0,92 %
Thorsten Dennerlein, FW-FBW	70	2,08 %
Karin Kohles, FW-FBW	31	0,92 %
Monika Hirsch-Günther, FW-FBW	29	0,86 %
Andreas Fuchs, FW-FBW	21	0,62 %
Dr. Bertram Poch, FW-FBW	55	1,63 %
Dagmar Ludwig, FW-FBW	26	0,77 %
Günther Kohles, FW-FBW	24	0,71 %
Markus Pallingen, FW-FBW	20	0,59 %
Christian Oppel, FW-FBW	28	0,83 %
Klaus Rügamer, FW-FBW	36	1,07 %
Frank Hoh, FW-FBW	29	0,86 %
Gertrud Katzenberger, FW-FBW	18	0,53 %
Alfred Sattes, FW-FBW	26	0,77 %
Manuela Hofmann, FW-FBW	39	1,16 %
Georg Wittmann, FW-FBW	148	4,39 %
UsW	1.598	6,72 %
Siegfried Müller, UsW	232	14,52 %
Werner May, UsW	102	6,38 %
Manfred Marstaller, UsW	90	5,63 %
Manuel Müller, UsW	105	6,57 %
Hermann Pfannes, UsW	58	3,63 %
Rolf Ferenczy, UsW	83	5,19 %
Heidi Hergert, UsW	73	4,57 %
Friedrich Lenhart, UsW	52	3,25 %
Stefan Grau, UsW	82	5,13 %
Bettina Kristinus, UsW	50	3,13 %
Christian Müller, UsW	25	1,56 %
Werner Hecht, UsW	45	2,82 %
Dieter Köberle, UsW	54	3,38 %
Dominic Niedermeyer, UsW	94	5,88 %
Birte May, UsW	36	2,25 %
Michael Dorsch, UsW	75	4,69 %

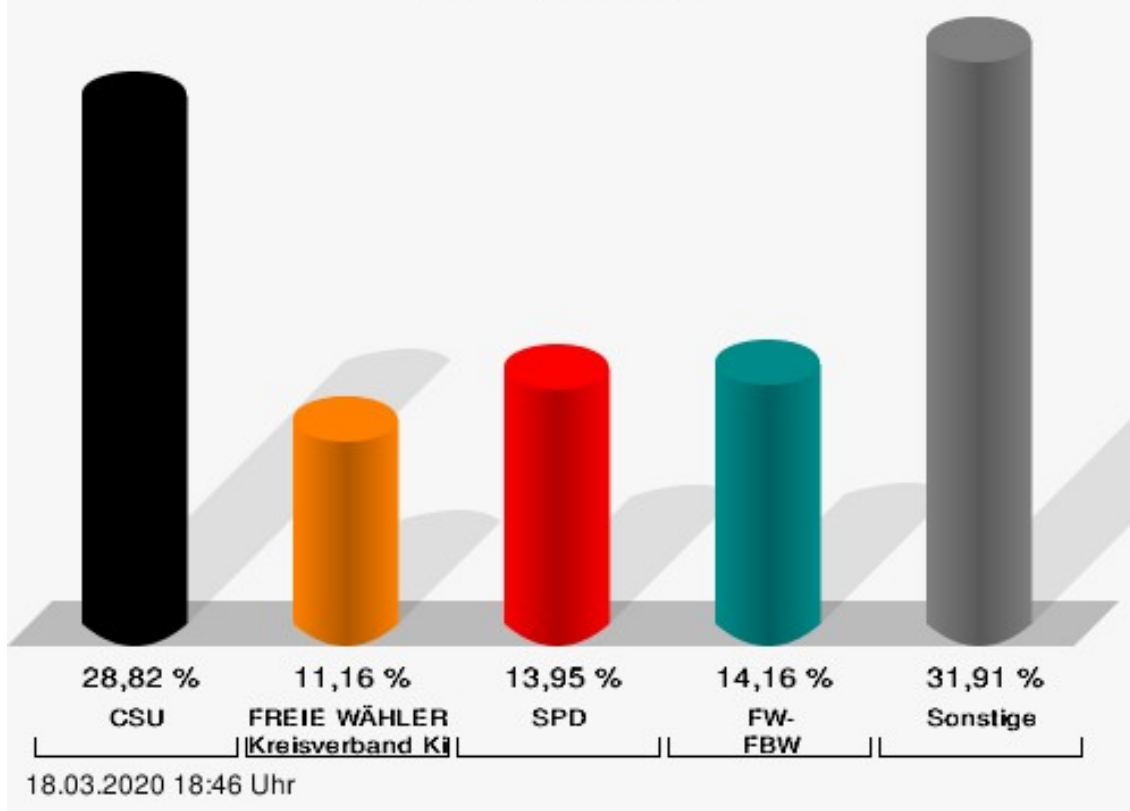
	Anzahl	Prozent
Karl Jeschke, UsW	37	2,32 %
Jürgen Niedermeyer, UsW	68	4,26 %
Anja Müller-Meister, UsW	40	2,50 %
Kurt Lamparter, UsW	30	1,88 %
Sandra Pfannes, UsW	29	1,81 %
Michael Schmitt, UsW	21	1,31 %
Gerd Müller, UsW	23	1,44 %
Miroslaw Dragon, UsW	23	1,44 %
Elisabeth Müller, UsW	19	1,19 %
Reinhard Scherzer, UsW	52	3,25 %
ÖDP	1.078	4,53 %
Reinhard Trump, ÖDP	51	4,73 %
Alexander Meier, ÖDP	34	3,15 %
Bianca Tröge, ÖDP	144	13,36 %
Erich Jakubczyk, ÖDP	30	2,78 %
Jens Pauluhn, ÖDP	97	9,00 %
Sigrid Dostal, ÖDP	30	2,78 %
Ulf Katzenberger, ÖDP	40	3,71 %
Hinnerk Vinzent, ÖDP	30	2,78 %
Sonja Gekeler-Hölscher, ÖDP	17	1,58 %
Annette Prectel, ÖDP	41	3,80 %
Matthias Lux, ÖDP	22	2,04 %
Margarita Mäder-Schmidt, ÖDP	15	1,39 %
Karola Trump, ÖDP	4	0,37 %
Herbert Pröstler, ÖDP	7	0,65 %
Karoline Mayer-Nuss, ÖDP	27	2,50 %
Stephanie Bauer, ÖDP	8	0,74 %
Thomas Schneider, ÖDP	4	0,37 %
Johannes Feller, ÖDP	16	1,48 %
Harald Weber, ÖDP	6	0,56 %
Wolfram Soldan, ÖDP	20	1,86 %
Hannelore Vinzent, ÖDP	4	0,37 %
Stefan Lenzer, ÖDP	7	0,65 %
Gottfried Schade, ÖDP	9	0,83 %
Petra Hösch, ÖDP	7	0,65 %
Silvia Paulus-Hildner, ÖDP	37	3,43 %
Martin Tröge, ÖDP	36	3,34 %
Marion Katzenberger, ÖDP	9	0,83 %
Thomas Abendroth, ÖDP	35	3,25 %
Friederike Kolb, ÖDP	10	0,93 %

	Anzahl	Prozent
Michael Hildner, ÖDP	13	1,21 %
Elke Özdil-Schlichthörlein, ÖDP	11	1,02 %
Werner Müller, ÖDP	4	0,37 %
Christian Schneider, ÖDP	11	1,02 %
Karolin Meier, ÖDP	4	0,37 %
Laura Goller, ÖDP	25	2,32 %
Christiane Lindörfer, ÖDP	28	2,60 %
Martin Günzel, ÖDP	42	3,90 %
Fatemeh Mohammadi Motlagh, ÖDP	4	0,37 %
Doris Herrmann, ÖDP	19	1,76 %
Dariusz Migula, ÖDP	4	0,37 %
Andrea McWright-Lapp, ÖDP	11	1,02 %
Siegfried Fröhling, ÖDP	9	0,83 %
Harald Beck, ÖDP	4	0,37 %
Marion Langer, ÖDP	36	3,34 %
Bernhard Ziegler, ÖDP	26	2,41 %
Alexander Stein, ÖDP	8	0,74 %
Elke Dosch, ÖDP	3	0,28 %
Brigitte Pauluhn, ÖDP	19	1,76 %
BP	562	2,36 %
Uwe Hartmann, BP	126	22,42 %
Sascha Kecke, BP	15	2,67 %
Martin Dirschbacher, BP	17	3,02 %
Aileen Bimmerlein, BP	24	4,27 %
Oliver Hess, BP	15	2,67 %
Oliver Höhn, BP	38	6,76 %
Karl-Heinz Rönninger, BP	9	1,60 %
Birgit Hartmann, BP	35	6,23 %
Günther Riegel, BP	9	1,60 %
Nina Will, BP	18	3,20 %
Ernst Van Huet, BP	6	1,07 %
Volker Skop, BP	4	0,71 %
Rudolf Stadtler, BP	16	2,85 %
Anette Schneider, BP	9	1,60 %
Renate Mey, BP	3	0,53 %
Katharina Paul-Heß, BP	4	0,71 %
Claudia Somorowsky, BP	6	1,07 %
Michaela Kecke, BP	3	0,53 %
Thomas Rodamer, BP	6	1,07 %

	Anzahl	Prozent
Janina Van Huet, BP	3	0,53 %
Ellen Rammig, BP	19	3,38 %
Jürgen Rammig, BP	18	3,20 %
Melissa Rammig, BP	18	3,20 %
Tanja Riegel, BP	7	1,25 %
Sabine Nagel, BP	3	0,53 %
Günter Mey, BP	3	0,53 %
Harald Nagel, BP	6	1,07 %
Hilmar Vogel, BP	6	1,07 %
Sigmar Dönig, BP	3	0,53 %
Laura Lackner, BP	10	1,78 %
André Hofmann, BP	3	0,53 %
Dagmar Kuhn, BP	5	0,89 %
Mark Nagel, BP	4	0,71 %
Tanja Vogel, BP	11	1,96 %
Ingrid Weinmann, BP	7	1,25 %
Manfred Schneider, BP	3	0,53 %
Dominik Pohley, BP	8	1,42 %
Adolf Virnekäs, BP	12	2,14 %
Niklas Barrett, BP	4	0,71 %
Petra Karschti, BP	3	0,53 %
Hans Pötzingler, BP	7	1,25 %
Manuela Grosche, BP	3	0,53 %
Pascal Arenz, BP	4	0,71 %
Lotte Rönninger, BP	4	0,71 %
Ingrid Dünfelder, BP	6	1,07 %
Thomas Karschti, BP	5	0,89 %
Gerlinde Kuhn, BP	4	0,71 %
Silvia Dönig, BP	4	0,71 %
Erwin Draxler, BP	3	0,53 %
Berthold Weinmann, BP	3	0,53 %

Große Kreisstadt Kitzingen - Kitzingen, Briefwahl 10

Kreistagswahl 15.03.2020



CSU = Christlich-Soziale Union in Bayern e.V.

FREIE WÄHLER/FW-Kreisverband Kitzingen = FREIE WÄHLER/FREIE WÄHLER-Kreisverband Kitzingen

SPD = Sozialdemokratische Partei Deutschlands

FW-FBW = Freie Wähler - FBW Kitzingen e.V.

Kitzingen, Briefwahl 11

	Anzahl	Prozent
CSU	5.597	24,49 %
Timo Markert, CSU	323	5,77 %
Barbara Becker, CSU	226	4,04 %
Dr. Otto Hünnerkopf, CSU	184	3,29 %
Gerlinde Martin, CSU	113	2,02 %
Stefan Güntner, CSU	367	6,56 %
Dr. jur. Werner Knaier, CSU	97	1,73 %
Marcel Hannweber, CSU	87	1,55 %
Reinhold Kuhn, CSU	96	1,72 %
Manuela Strohofer, CSU	129	2,30 %
Sabrina Stemplowsky, CSU	170	3,04 %
Ferdinand Fürst zu Castell-Castell, CSU	121	2,16 %
Josef Wächter, CSU	64	1,14 %
Doris Paul, CSU	116	2,07 %
Heiko Bäuerlein, CSU	73	1,30 %
Robert Scheller, CSU	73	1,30 %
Gertrud Schwab, CSU	169	3,02 %
Gerhard Schenkel, CSU	147	2,63 %
Heinz Dorsch, CSU	68	1,21 %
Alfons Saugel, CSU	63	1,13 %
Eva Dinkel, CSU	73	1,30 %
Rainer Ott, CSU	78	1,39 %
Elmar Henke, CSU	75	1,34 %
Dieter Haag, CSU	154	2,75 %
René Schlehr, CSU	58	1,04 %
Tibor Brumme, CSU	146	2,61 %
Erich Hegwein, CSU	72	1,29 %
Thomas Reichert, CSU	52	0,93 %
Sibylle Säger, CSU	66	1,18 %
Bernhard Brückner, CSU	65	1,16 %
Frank Gimperlein, CSU	138	2,47 %
Annemarie Mauer, CSU	51	0,91 %
Marlene Bauer, CSU	62	1,11 %
Simon Rinke, CSU	53	0,95 %
Marion Frischholz, CSU	65	1,16 %
Manfred Kleinschrodt, CSU	53	0,95 %
Ruth Albrecht, CSU	48	0,86 %
Sandra Hannweber, CSU	67	1,20 %

	Anzahl	Prozent
Dr. med. dent. Bent Hanel, CSU	55	0,98 %
Hartmut Stiller, CSU	112	2,00 %
Julia Pfriem, CSU	68	1,21 %
Dr. oen. Uwe Matheus, CSU	50	0,89 %
Heidi Plömpel, CSU	54	0,96 %
Anke Schunk, CSU	76	1,36 %
Peter Riegler, CSU	47	0,84 %
Bernd Lussert, CSU	54	0,96 %
Elisabeth Drescher, CSU	49	0,88 %
Laura Voit, CSU	79	1,41 %
Peter Brandner, CSU	60	1,07 %
Maria Fieber, CSU	51	0,91 %
Fabian Uhl, CSU	48	0,86 %
Lilian Laacke, CSU	47	0,84 %
Manfred Ziegler, CSU	56	1,00 %
Dr. med. Stephan Küntzer, CSU	206	3,68 %
Michael Fackelmann, CSU	46	0,82 %
Ulrike Freifrau von Mauchenheim, gen. Bechtolsheim, CSU	50	0,89 %
Horst Reuther, CSU	61	1,09 %
Peter Sterk, CSU	52	0,93 %
Helma Schug, CSU	52	0,93 %
Daniel Nagl, CSU	62	1,11 %
Jan Götz, CSU	100	1,79 %
GRÜNE	3.777	16,52 %
Angela Hufnagel, GRÜNE	125	3,31 %
Klaus Sanzenbacher, GRÜNE	141	3,73 %
Christa Büttner, GRÜNE	111	2,94 %
Stefan Schwarz, GRÜNE	83	2,20 %
Dr. Gisela Kramer-Grünwald, GRÜNE	181	4,79 %
Andrea Schmidt, GRÜNE	239	6,33 %
Jonas Kruse, GRÜNE	72	1,91 %
Andrea Rauch, GRÜNE	62	1,64 %
Nico Engelbrecht, GRÜNE	57	1,51 %
Andrea Drexelius, GRÜNE	60	1,59 %
Harald Godron, GRÜNE	56	1,48 %
Eva Trapp, GRÜNE	69	1,83 %
Frank Hufnagel, GRÜNE	59	1,56 %
Stefanie Schumacher, GRÜNE	84	2,22 %

	Anzahl	Prozent
Dr. rer. nat. Hans-Martin Hoffmann, GRÜNE	51	1,35 %
Regina Hetterich, GRÜNE	56	1,48 %
Willi Hörrmann, GRÜNE	54	1,43 %
Birgit Zugelder-Hofmann, GRÜNE	48	1,27 %
Herbert Schmidt, GRÜNE	73	1,93 %
Ursula Marpoder, GRÜNE	48	1,27 %
Armin Döpfner, GRÜNE	67	1,77 %
Theresa Sanzenbacher, GRÜNE	71	1,88 %
Peter Laumer, GRÜNE	47	1,24 %
Melanie Stöcklein, GRÜNE	81	2,14 %
Ulrich Drexelius, GRÜNE	50	1,32 %
Sylvia Krüger-Schrauth, GRÜNE	55	1,46 %
Heiner Schmidt, GRÜNE	50	1,32 %
Hajar Noori, GRÜNE	53	1,40 %
Markus Krüger, GRÜNE	51	1,35 %
Xenia Bastert, GRÜNE	49	1,30 %
Thomas Ziegler, GRÜNE	52	1,38 %
Astrid Franssen, GRÜNE	46	1,22 %
Moritz Hornung, GRÜNE	52	1,38 %
Silke Seebeck, GRÜNE	56	1,48 %
Victor Trapp, GRÜNE	49	1,30 %
Waltraud Lutz-Neugebauer, GRÜNE	46	1,22 %
Jens Schellhase, GRÜNE	53	1,40 %
Imelda Weippert, GRÜNE	45	1,19 %
Bernd Zeidler, GRÜNE	60	1,59 %
Elfriede Hahn-Schwind, GRÜNE	45	1,19 %
Jörg Schlüter, GRÜNE	44	1,16 %
Sara Arab, GRÜNE	47	1,24 %
Manfred Erhard, GRÜNE	43	1,14 %
Anna-Lea Beckenbauer, GRÜNE	50	1,32 %
Joachim Neugebauer, GRÜNE	42	1,11 %
Julia Wenner, GRÜNE	52	1,38 %
Artie Gutschera, GRÜNE	61	1,62 %
Gabriele Gauer, GRÜNE	61	1,62 %
Reinhard Schmid, GRÜNE	49	1,30 %
Julia Gilfert, GRÜNE	49	1,30 %
Peter Bieber, GRÜNE	49	1,30 %
Anna Mebs, GRÜNE	44	1,16 %
Liam Franssen, GRÜNE	43	1,14 %

	Anzahl	Prozent
Heidelinde Kruckow, GRÜNE	39	1,03 %
Dieter Then, GRÜNE	38	1,01 %
Christine Seynstahl, GRÜNE	67	1,77 %
Conny Gutschera, GRÜNE	41	1,09 %
Petra Godron, GRÜNE	35	0,93 %
Hans-Georg Plate, GRÜNE	83	2,20 %
Rita Gryzla, GRÜNE	33	0,87 %
FREIE WÄHLER/FW-Kreisverband Kitzingen	2.879	12,60 %
Tamara Bischof, FREIE WÄHLER/FW-Kreisverband Kitzingen	390	13,55 %
Josef Mend, FREIE WÄHLER/FW-Kreisverband Kitzingen	182	6,32 %
Stefan Wolbert, FREIE WÄHLER/FW-Kreisverband Kitzingen	130	4,52 %
Dr. med. Susanne Knof, FREIE WÄHLER/FW-Kreisverband Kitzingen	61	2,12 %
Udo Gebert, FREIE WÄHLER/FW-Kreisverband Kitzingen	43	1,49 %
Dr. Roland Hardörfer, FREIE WÄHLER/FW-Kreisverband Kitzingen	61	2,12 %
Heinrich Wörner, FREIE WÄHLER/FW-Kreisverband Kitzingen	41	1,42 %
Volker Schmitt, FREIE WÄHLER/FW-Kreisverband Kitzingen	51	1,77 %
Guido Braun, FREIE WÄHLER/FW-Kreisverband Kitzingen	37	1,29 %
Dieter Lenzer, FREIE WÄHLER/FW-Kreisverband Kitzingen	55	1,91 %
Ernst Nickel, FREIE WÄHLER/FW-Kreisverband Kitzingen	41	1,42 %
Sabrina Bischof, FREIE WÄHLER/FW-Kreisverband Kitzingen	46	1,60 %
Ingrid Reifenscheid-Eckert, FREIE WÄHLER/FW-Kreisverband Kitzingen	60	2,08 %
Gerlinde Stier, FREIE WÄHLER/FW-Kreisverband Kitzingen	44	1,53 %
Herbert Volkamer, FREIE WÄHLER/FW-Kreisverband Kitzingen	41	1,42 %
Eckhard Himmel, FREIE WÄHLER/FW-Kreisverband Kitzingen	86	2,99 %
Herbert Biebelriether, FREIE WÄHLER/FW-Kreisverband Kitzingen	32	1,11 %

	Anzahl	Prozent
Peter Kraus, FREIE WÄHLER/FW-Kreisverband Kitzingen	66	2,29 %
Carolin Meyer, FREIE WÄHLER/FW-Kreisverband Kitzingen	55	1,91 %
Matthias Bielek, FREIE WÄHLER/FW-Kreisverband Kitzingen	75	2,61 %
Peter Kornell, FREIE WÄHLER/FW-Kreisverband Kitzingen	61	2,12 %
Paul Streng, FREIE WÄHLER/FW-Kreisverband Kitzingen	65	2,26 %
Lothar Nagel, FREIE WÄHLER/FW-Kreisverband Kitzingen	34	1,18 %
Johanna Sendner, FREIE WÄHLER/FW-Kreisverband Kitzingen	39	1,35 %
Frank Stierhof, FREIE WÄHLER/FW-Kreisverband Kitzingen	57	1,98 %
Rudolf Schaller, FREIE WÄHLER/FW-Kreisverband Kitzingen	29	1,01 %
Gerhard Ackermann, FREIE WÄHLER/FW-Kreisverband Kitzingen	40	1,39 %
Peter Eschenbacher, FREIE WÄHLER/FW-Kreisverband Kitzingen	28	0,97 %
Konrad Mittenzwei, FREIE WÄHLER/FW-Kreisverband Kitzingen	51	1,77 %
Ulrich Falk, FREIE WÄHLER/FW-Kreisverband Kitzingen	25	0,87 %
August Hopf, FREIE WÄHLER/FW-Kreisverband Kitzingen	32	1,11 %
Cengiz Zarbo, FREIE WÄHLER/FW-Kreisverband Kitzingen	30	1,04 %
Dirk Albrecht, FREIE WÄHLER/FW-Kreisverband Kitzingen	50	1,74 %
Winfried Weidt, FREIE WÄHLER/FW-Kreisverband Kitzingen	21	0,73 %
Anja Hirt, FREIE WÄHLER/FW-Kreisverband Kitzingen	19	0,66 %
Simone Thomalla-Ossenkemper, FREIE WÄHLER/FW-Kreisverband Kitzingen	25	0,87 %
Rudolf Donath, FREIE WÄHLER/FW-Kreisverband Kitzingen	40	1,39 %
Helmut Schleyer, FREIE WÄHLER/FW-Kreisverband Kitzingen	22	0,76 %
Siegfried Hummel, FREIE WÄHLER/FW-Kreisverband Kitzingen	23	0,80 %

	Anzahl	Prozent
Eva-Sophia Rückel, FREIE WÄHLER/FW-Kreisverband Kitzingen	30	1,04 %
Wolfgang Brosche, FREIE WÄHLER/FW-Kreisverband Kitzingen	22	0,76 %
Gustav Tasch, FREIE WÄHLER/FW-Kreisverband Kitzingen	28	0,97 %
Andrea Pfannes, FREIE WÄHLER/FW-Kreisverband Kitzingen	36	1,25 %
Manuela Jamm, FREIE WÄHLER/FW-Kreisverband Kitzingen	29	1,01 %
Carolin Wegmann, FREIE WÄHLER/FW-Kreisverband Kitzingen	35	1,22 %
Klaus Heinrich, FREIE WÄHLER/FW-Kreisverband Kitzingen	27	0,94 %
Thomas Grimmer, FREIE WÄHLER/FW-Kreisverband Kitzingen	43	1,49 %
Rouven Lewandowski, FREIE WÄHLER/FW-Kreisverband Kitzingen	21	0,73 %
Ralf Trump, FREIE WÄHLER/FW-Kreisverband Kitzingen	29	1,01 %
Dr. Heinfried Hahn, FREIE WÄHLER/FW-Kreisverband Kitzingen	21	0,73 %
Heinrich Stier, FREIE WÄHLER/FW-Kreisverband Kitzingen	36	1,25 %
Herbert Holzapfel, FREIE WÄHLER/FW-Kreisverband Kitzingen	25	0,87 %
Nina Sahlmüller, FREIE WÄHLER/FW-Kreisverband Kitzingen	22	0,76 %
Felix Wallström, FREIE WÄHLER/FW-Kreisverband Kitzingen	33	1,15 %
Friedrich Düll, FREIE WÄHLER/FW-Kreisverband Kitzingen	27	0,94 %
Robert Menz, FREIE WÄHLER/FW-Kreisverband Kitzingen	18	0,63 %
Thomas Pauli, FREIE WÄHLER/FW-Kreisverband Kitzingen	21	0,73 %
Hans Brummer, FREIE WÄHLER/FW-Kreisverband Kitzingen	23	0,80 %
Peggy Knauer, FREIE WÄHLER/FW-Kreisverband Kitzingen	25	0,87 %
Hilar Burkard, FREIE WÄHLER/FW-Kreisverband Kitzingen	40	1,39 %
AfD	957	4,19 %
Andrea Klingen, AfD	63	6,58 %
Christian Klingen, AfD	60	6,27 %
Stefan Doliwa, AfD	54	5,64 %

	Anzahl	Prozent
Alfred Ackermann, AfD	54	5,64 %
Lars Goldbach, AfD	48	5,02 %
Marlis Ceslok, AfD	48	5,02 %
Gerda Reisberg, AfD	51	5,33 %
Hannelore Postel, AfD	46	4,81 %
Markus Kl ingen, AfD	51	5,33 %
Marius Jaekel, AfD	45	4,70 %
Karin Zesar, AfD	49	5,12 %
Marion Kirstein, AfD	54	5,64 %
Dr. med. Bernhard Sturn, AfD	49	5,12 %
Siegfried Postel, AfD	42	4,39 %
Heinz Ackermann, AfD	42	4,39 %
Ruth Doliwa, AfD	39	4,08 %
Daniela Strobel-Langenh an, AfD	45	4,70 %
Claudia Idselis, AfD	39	4,08 %
Detlef Idselis, AfD	39	4,08 %
Diana Ulm, AfD	39	4,08 %
SPD	2.613	11,43 %
Eva-Maria Weimann, SPD	67	2,56 %
Heinz Galuschka, SPD	66	2,53 %
Astrid Glos, SPD	226	8,65 %
Robert Finster, SPD	74	2,83 %
Margit Hofmann, SPD	80	3,06 %
Dr. med. Jürgen Kößler, SPD	42	1,61 %
Martina Sagstetter, SPD	38	1,45 %
Manfred Paul, SPD	232	8,88 %
Annabell Röhner, SPD	28	1,07 %
Maurice Then, SPD	28	1,07 %
Uta Wandera, SPD	36	1,38 %
Otto Kolesch, SPD	47	1,80 %
Ute Freibott, SPD	28	1,07 %
Marcus Hegwein, SPD	34	1,30 %
Dr. Marlies Thein, SPD	29	1,11 %
Gerald Möhrlein, SPD	60	2,30 %
Dr. med. Brigitte Endres-Paul, SPD	109	4,17 %
Harald Kopp, SPD	29	1,11 %
Barbara Hügelschäffer, SPD	23	0,88 %
Bernd Moser, SPD	126	4,82 %
Elvira Kahnt, SPD	67	2,56 %

	Anzahl	Prozent
Oskar Münzer, SPD	35	1,34 %
Dr. Margarete Klein-Pfeuffer, SPD	21	0,80 %
Dr. Wolfgang Patzwahl, SPD	31	1,19 %
Anja Bachmann, SPD	24	0,92 %
Klaus Hoffmann, SPD	29	1,11 %
Barbara Nikola-Bier, SPD	29	1,11 %
Gerhard Heß, SPD	30	1,15 %
Rosa Semle, SPD	24	0,92 %
Gerhard Uhl, SPD	29	1,11 %
Marianne Greif, SPD	59	2,26 %
Stefan Söllner, SPD	20	0,77 %
Helen Freifrau von Hoyningen-Huene, SPD	29	1,11 %
Hans-Dieter Kern, SPD	26	1,00 %
Ursula Uhl, SPD	25	0,96 %
Dietmar Schuler, SPD	20	0,77 %
Doris Eckstein, SPD	20	0,77 %
Othmar Röhner, SPD	31	1,19 %
Ulrike Münzer, SPD	21	0,80 %
Uwe Hagen, SPD	58	2,22 %
Monika Conrad, SPD	37	1,42 %
Klaus Heisel, SPD	60	2,30 %
Oskar Friedel, SPD	29	1,11 %
Dieter Söllner, SPD	29	1,11 %
Christian Küster, SPD	20	0,77 %
Marc-André Behrendt, SPD	25	0,96 %
Gerd Semle, SPD	21	0,80 %
Michael Langer, SPD	25	0,96 %
Armin Grötsch, SPD	35	1,34 %
Dr. Dirk Dantz, SPD	22	0,84 %
August Hering, SPD	23	0,88 %
Edgar Töpfer, SPD	28	1,07 %
Ewald Greif, SPD	50	1,91 %
Eugen Reifenscheid, SPD	40	1,53 %
Markus Pusch, SPD	17	0,65 %
Gerhard Schulzki, SPD	20	0,77 %
Dr. rer. nat. Volker Freiherr von Hoyningen-Huene, SPD	17	0,65 %
Peter Geier, SPD	22	0,84 %
Josef Günther, SPD	34	1,30 %
Christiane Berneth, SPD	29	1,11 %

	Anzahl	Prozent
FDP	466	2,04 %
Hans Müller, FDP	32	6,87 %
Stefan Deppisch, FDP	27	5,79 %
Mathias Krönert, FDP	13	2,79 %
Astrid Jung, FDP	13	2,79 %
Bernhard Etzelmüller, FDP	43	9,23 %
Clemens Schneider, FDP	13	2,79 %
Markus Greulich, FDP	23	4,94 %
Chiara Britting, FDP	16	3,43 %
Christian Heinle, FDP	10	2,15 %
Kristina Amendt, FDP	26	5,58 %
Thomas Adamik, FDP	13	2,79 %
Wolfgang Reuchlein, FDP	28	6,01 %
Stefan Köhler, FDP	10	2,15 %
Jan-Felix Beuerlein, FDP	13	2,79 %
Björn Holeschak, FDP	10	2,15 %
Benno Müller, FDP	10	2,15 %
Wolf-Eckhard Walz, FDP	10	2,15 %
Angela Kießling-Fischer, FDP	10	2,15 %
Christoph Müller, FDP	10	2,15 %
Ralf Hopfengart, FDP	10	2,15 %
Marco Koletschka, FDP	7	1,50 %
Alexander Wehr, FDP	5	1,07 %
Andreas Elster, FDP	5	1,07 %
Michael Mörer, FDP	5	1,07 %
Bernhard Achter, FDP	5	1,07 %
Sabine Häring, FDP	5	1,07 %
Helga Lohmann, FDP	5	1,07 %
Lisa Weiß, FDP	5	1,07 %
Christian Friedrich, FDP	5	1,07 %
Stefan Kaupert, FDP	5	1,07 %
Anita Zwinkau, FDP	5	1,07 %
Martin Stadtelmeyer, FDP	5	1,07 %
Heidemarie Wagner, FDP	5	1,07 %
Klaus Feser, FDP	5	1,07 %
Christine Scheler, FDP	8	1,72 %
Sandra Müller-Britting, FDP	6	1,29 %
Ute Enzenberger, FDP	5	1,07 %
Olindo Di Biasi, FDP	27	5,79 %
Bernd Djalek, FDP	4	0,86 %

	Anzahl	Prozent
Bernd Enzenberger, FDP	4	0,86 %
FW-FBW	3.017	13,20 %
Dr. Uwe Pfeiffle, FW-FBW	271	8,98 %
Karl-Dieter Fuchs, FW-FBW	120	3,98 %
Wolfram Beha, FW-FBW	142	4,71 %
Hermann Queck, FW-FBW	71	2,35 %
Simon Haag, FW-FBW	123	4,08 %
Manfred Freitag, FW-FBW	127	4,21 %
Roland Hoh, FW-FBW	43	1,43 %
Joachim Lott, FW-FBW	32	1,06 %
Dietrich Hermann, FW-FBW	73	2,42 %
Daniel Bayer, FW-FBW	32	1,06 %
Christiane Denk, FW-FBW	52	1,72 %
Rudolf Sattes, FW-FBW	85	2,82 %
Stefan Wehr, FW-FBW	32	1,06 %
Dieter Burlein, FW-FBW	24	0,80 %
Willi Hertlein, FW-FBW	35	1,16 %
Alfred Schnabel, FW-FBW	40	1,33 %
Elke Pfeiffle, FW-FBW	57	1,89 %
Marcus Götz, FW-FBW	38	1,26 %
Sabine Fuchs, FW-FBW	24	0,80 %
Dieter Koch, FW-FBW	46	1,52 %
Tobias Volk, FW-FBW	97	3,22 %
Steven Haass, FW-FBW	62	2,06 %
Frank Schmitt, FW-FBW	22	0,73 %
David Haass, FW-FBW	46	1,52 %
Otto Volk, FW-FBW	63	2,09 %
Evi Luckert, FW-FBW	39	1,29 %
Max Spiegel, FW-FBW	34	1,13 %
Stefan Schweser, FW-FBW	35	1,16 %
Christoph Hofmann, FW-FBW	64	2,12 %
Peter Enck, FW-FBW	57	1,89 %
Uwe Graßl, FW-FBW	38	1,26 %
Jasmin Sattes, FW-FBW	38	1,26 %
Sabine Schenkel-Drenkard, FW-FBW	59	1,96 %
Lutz Heyne, FW-FBW	28	0,93 %
Gerd Heiser, FW-FBW	52	1,72 %
Romana Wahner, FW-FBW	22	0,73 %
Niklas Brehm, FW-FBW	26	0,86 %

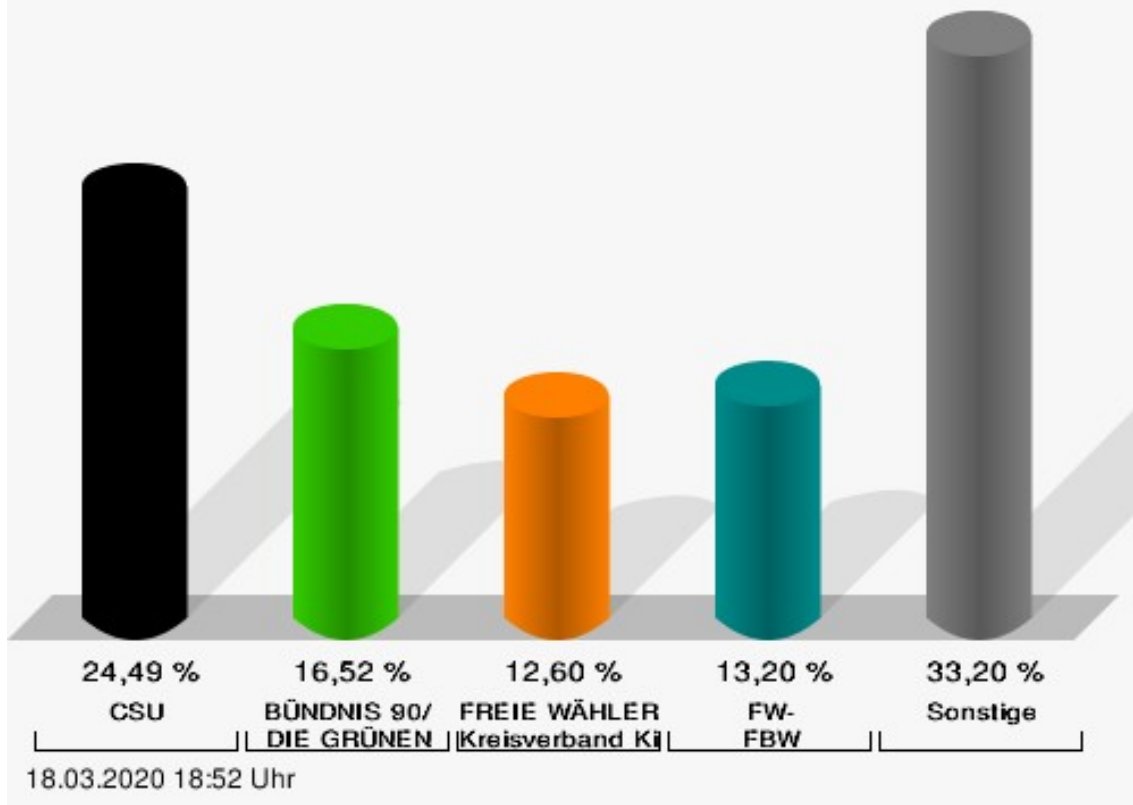
	Anzahl	Prozent
Michael Herbig, FW-FBW	29	0,96 %
Johannes Luckert, FW-FBW	41	1,36 %
Ralph Hofmann, FW-FBW	37	1,23 %
Rolf Wenkheimer, FW-FBW	32	1,06 %
Friedrich Haag, FW-FBW	54	1,79 %
Helga Brand, FW-FBW	24	0,80 %
Utta Poch, FW-FBW	25	0,83 %
Christian Töpfer, FW-FBW	24	0,80 %
Thorsten Dennerlein, FW-FBW	53	1,76 %
Karin Kohles, FW-FBW	21	0,70 %
Monika Hirsch-Günther, FW-FBW	27	0,89 %
Andreas Fuchs, FW-FBW	23	0,76 %
Dr. Bertram Poch, FW-FBW	40	1,33 %
Dagmar Ludwig, FW-FBW	18	0,60 %
Günther Kohles, FW-FBW	20	0,66 %
Markus Pallingen, FW-FBW	15	0,50 %
Christian Oppel, FW-FBW	29	0,96 %
Klaus Rügamer, FW-FBW	39	1,29 %
Frank Hoh, FW-FBW	34	1,13 %
Gertrud Katzenberger, FW-FBW	23	0,76 %
Alfred Sattes, FW-FBW	21	0,70 %
Manuela Hofmann, FW-FBW	42	1,39 %
Georg Wittmann, FW-FBW	97	3,22 %
UsW	1.372	6,00 %
Siegfried Müller, UsW	233	16,98 %
Werner May, UsW	99	7,22 %
Manfred Marstaller, UsW	79	5,76 %
Manuel Müller, UsW	96	7,00 %
Hermann Pfannes, UsW	39	2,84 %
Rolf Ferenczy, UsW	97	7,07 %
Heidi Hergert, UsW	58	4,23 %
Friedrich Lenhart, UsW	27	1,97 %
Stefan Grau, UsW	57	4,15 %
Bettina Kristinus, UsW	40	2,92 %
Christian Müller, UsW	28	2,04 %
Werner Hecht, UsW	41	2,99 %
Dieter Köberle, UsW	39	2,84 %
Dominic Niedermeyer, UsW	58	4,23 %
Birte May, UsW	26	1,90 %
Michael Dorsch, UsW	76	5,54 %

	Anzahl	Prozent
Karl Jeschke, UsW	39	2,84 %
Jürgen Niedermeyer, UsW	23	1,68 %
Anja Müller-Meister, UsW	38	2,77 %
Kurt Lamparter, UsW	22	1,60 %
Sandra Pfannes, UsW	22	1,60 %
Michael Schmitt, UsW	21	1,53 %
Gerd Müller, UsW	45	3,28 %
Miroslaw Dragon, UsW	15	1,09 %
Elisabeth Müller, UsW	20	1,46 %
Reinhard Scherzer, UsW	34	2,48 %
ÖDP	1.646	7,20 %
Reinhard Trump, ÖDP	72	4,37 %
Alexander Meier, ÖDP	48	2,92 %
Bianca Tröge, ÖDP	152	9,23 %
Erich Jakubczyk, ÖDP	45	2,73 %
Jens Pauluhn, ÖDP	148	8,99 %
Sigrid Dostal, ÖDP	41	2,49 %
Ulf Katzenberger, ÖDP	52	3,16 %
Hinnerk Vinzent, ÖDP	36	2,19 %
Sonja Gekeler-Hölscher, ÖDP	40	2,43 %
Annette Prectel, ÖDP	46	2,79 %
Matthias Lux, ÖDP	51	3,10 %
Margarita Mäder-Schmidt, ÖDP	28	1,70 %
Karola Trump, ÖDP	16	0,97 %
Herbert Pröstler, ÖDP	13	0,79 %
Karoline Mayer-Nuss, ÖDP	39	2,37 %
Stephanie Bauer, ÖDP	22	1,34 %
Thomas Schneider, ÖDP	16	0,97 %
Johannes Feller, ÖDP	41	2,49 %
Harald Weber, ÖDP	12	0,73 %
Wolfram Soldan, ÖDP	19	1,15 %
Hannelore Vinzent, ÖDP	19	1,15 %
Stefan Lenzer, ÖDP	12	0,73 %
Gottfried Schade, ÖDP	27	1,64 %
Petra Hösch, ÖDP	22	1,34 %
Silvia Paulus-Hildner, ÖDP	34	2,07 %
Martin Tröge, ÖDP	32	1,94 %
Marion Katzenberger, ÖDP	27	1,64 %
Thomas Abendroth, ÖDP	60	3,65 %
Friederike Kolb, ÖDP	34	2,07 %

	Anzahl	Prozent
Michael Hildner, ÖDP	18	1,09 %
Elke Özdil-Schlichthörlein, ÖDP	21	1,28 %
Werner Müller, ÖDP	12	0,73 %
Christian Schneider, ÖDP	26	1,58 %
Karolin Meier, ÖDP	13	0,79 %
Laura Goller, ÖDP	18	1,09 %
Christiane Lindörfer, ÖDP	31	1,88 %
Martin Günzel, ÖDP	63	3,83 %
Fatemeh Mohammadi Motlagh, ÖDP	13	0,79 %
Doris Herrmann, ÖDP	11	0,67 %
Dariusz Migula, ÖDP	16	0,97 %
Andrea McWright-Lapp, ÖDP	15	0,91 %
Siegfried Fröhling, ÖDP	34	2,07 %
Harald Beck, ÖDP	8	0,49 %
Marion Langer, ÖDP	51	3,10 %
Bernhard Ziegler, ÖDP	41	2,49 %
Alexander Stein, ÖDP	11	0,67 %
Elke Dosch, ÖDP	13	0,79 %
Brigitte Pauluhn, ÖDP	27	1,64 %
BP	534	2,34 %
Uwe Hartmann, BP	77	14,42 %
Sascha Kecke, BP	12	2,25 %
Martin Dirschbacher, BP	24	4,49 %
Aileen Bimmerlein, BP	15	2,81 %
Oliver Hess, BP	12	2,25 %
Oliver Höhn, BP	53	9,93 %
Karl-Heinz Rönninger, BP	18	3,37 %
Birgit Hartmann, BP	18	3,37 %
Günther Riegel, BP	15	2,81 %
Nina Will, BP	9	1,69 %
Ernst Van Huet, BP	6	1,12 %
Volker Skop, BP	7	1,31 %
Rudolf Stadtler, BP	6	1,12 %
Anette Schneider, BP	6	1,12 %
Renate Mey, BP	12	2,25 %
Katharina Paul-Heß, BP	6	1,12 %
Claudia Somorowsky, BP	6	1,12 %
Michaela Kecke, BP	6	1,12 %
Thomas Rodamer, BP	6	1,12 %

	Anzahl	Prozent
Janina Van Huet, BP	7	1,31 %
Ellen Rammig, BP	6	1,12 %
Jürgen Rammig, BP	10	1,87 %
Melissa Rammig, BP	6	1,12 %
Tanja Riegel, BP	9	1,69 %
Sabine Nagel, BP	9	1,69 %
Günter Mey, BP	7	1,31 %
Harald Nagel, BP	7	1,31 %
Hilmar Vogel, BP	6	1,12 %
Sigmar Dönig, BP	6	1,12 %
Laura Lackner, BP	8	1,50 %
André Hofmann, BP	7	1,31 %
Dagmar Kuhn, BP	7	1,31 %
Mark Nagel, BP	6	1,12 %
Tanja Vogel, BP	6	1,12 %
Ingrid Weinmann, BP	6	1,12 %
Manfred Schneider, BP	6	1,12 %
Dominik Pohley, BP	7	1,31 %
Adolf Virnekäs, BP	14	2,62 %
Niklas Barrett, BP	7	1,31 %
Petra Karschti, BP	6	1,12 %
Hans Pötzingler, BP	6	1,12 %
Manuela Grosche, BP	6	1,12 %
Pascal Arenz, BP	6	1,12 %
Lotte Rönninger, BP	9	1,69 %
Ingrid Dünfelder, BP	6	1,12 %
Thomas Karschti, BP	7	1,31 %
Gerlinde Kuhn, BP	7	1,31 %
Silvia Dönig, BP	6	1,12 %
Erwin Draxler, BP	9	1,69 %
Berthold Weinmann, BP	5	0,94 %

Große Kreisstadt Kitzingen - Kitzingen, Briefwahl 11
Kreistagswahl 15.03.2020



CSU = Christlich-Soziale Union in Bayern e.V.

FREIE WÄHLER/FW-Kreisverband Kitzingen = FREIE WÄHLER/FREIE WÄHLER-Kreisverband Kitzingen

FW-FBW = Freie Wähler - FBW Kitzingen e.V.

Kitzingen, Briefwahl 12

	Anzahl	Prozent
CSU	7.961	33,42 %
Timo Markert, CSU	326	4,09 %
Barbara Becker, CSU	266	3,34 %
Dr. Otto Hünnerkopf, CSU	221	2,78 %
Gerlinde Martin, CSU	153	1,92 %
Stefan Güntner, CSU	440	5,53 %
Dr. jur. Werner Knaier, CSU	143	1,80 %
Marcel Hannweber, CSU	137	1,72 %
Reinhold Kuhn, CSU	163	2,05 %
Manuela Strohofer, CSU	203	2,55 %
Sabrina Stemplowsky, CSU	211	2,65 %
Ferdinand Fürst zu Castell-Castell, CSU	176	2,21 %
Josef Wächter, CSU	113	1,42 %
Doris Paul, CSU	193	2,42 %
Heiko Bäuerlein, CSU	100	1,26 %
Robert Scheller, CSU	98	1,23 %
Gertrud Schwab, CSU	233	2,93 %
Gerhard Schenkel, CSU	184	2,31 %
Heinz Dorsch, CSU	133	1,67 %
Alfons Saugel, CSU	128	1,61 %
Eva Dinkel, CSU	101	1,27 %
Rainer Ott, CSU	109	1,37 %
Elmar Henke, CSU	106	1,33 %
Dieter Haag, CSU	222	2,79 %
René Schlehr, CSU	102	1,28 %
Tibor Brumme, CSU	192	2,41 %
Erich Hegwein, CSU	113	1,42 %
Thomas Reichert, CSU	98	1,23 %
Sibylle Säger, CSU	102	1,28 %
Bernhard Brückner, CSU	95	1,19 %
Frank Gimperlein, CSU	173	2,17 %
Annemarie Mauer, CSU	93	1,17 %
Marlene Bauer, CSU	94	1,18 %
Simon Rinke, CSU	87	1,09 %
Marion Frischholz, CSU	98	1,23 %
Manfred Kleinschrodt, CSU	91	1,14 %
Ruth Albrecht, CSU	82	1,03 %
Sandra Hannweber, CSU	87	1,09 %

	Anzahl	Prozent
Dr. med. dent. Bent Hanel, CSU	97	1,22 %
Hartmut Stiller, CSU	160	2,01 %
Julia Pfriem, CSU	90	1,13 %
Dr. oen. Uwe Matheus, CSU	90	1,13 %
Heidi Plömpel, CSU	109	1,37 %
Anke Schunk, CSU	91	1,14 %
Peter Riegler, CSU	87	1,09 %
Bernd Lussert, CSU	114	1,43 %
Elisabeth Drescher, CSU	105	1,32 %
Laura Voit, CSU	91	1,14 %
Peter Brandner, CSU	84	1,06 %
Maria Fieber, CSU	78	0,98 %
Fabian Uhl, CSU	78	0,98 %
Lilian Laacke, CSU	78	0,98 %
Manfred Ziegler, CSU	83	1,04 %
Dr. med. Stephan Küntzer, CSU	237	2,98 %
Michael Fackelmann, CSU	75	0,94 %
Ulrike Freifrau von Mauchenheim, gen. Bechtolsheim, CSU	76	0,95 %
Horst Reuther, CSU	111	1,39 %
Peter Sterk, CSU	80	1,00 %
Helma Schug, CSU	86	1,08 %
Daniel Nagl, CSU	79	0,99 %
Jan Götz, CSU	116	1,46 %
GRÜNE	3.959	16,62 %
Angela Hufnagel, GRÜNE	123	3,11 %
Klaus Sanzenbacher, GRÜNE	152	3,84 %
Christa Büttner, GRÜNE	100	2,53 %
Stefan Schwarz, GRÜNE	86	2,17 %
Dr. Gisela Kramer-Grünwald, GRÜNE	231	5,83 %
Andrea Schmidt, GRÜNE	239	6,04 %
Jonas Kruse, GRÜNE	74	1,87 %
Andrea Rauch, GRÜNE	73	1,84 %
Nico Engelbrecht, GRÜNE	65	1,64 %
Andrea Drexelius, GRÜNE	61	1,54 %
Harald Godron, GRÜNE	61	1,54 %
Eva Trapp, GRÜNE	99	2,50 %
Frank Hufnagel, GRÜNE	61	1,54 %
Stefanie Schumacher, GRÜNE	99	2,50 %

	Anzahl	Prozent
Dr. rer. nat. Hans-Martin Hoffmann, GRÜNE	56	1,41 %
Regina Hetterich, GRÜNE	64	1,62 %
Willi Hörrmann, GRÜNE	60	1,52 %
Birgit Zugelder-Hofmann, GRÜNE	52	1,31 %
Herbert Schmidt, GRÜNE	67	1,69 %
Ursula Marpoder, GRÜNE	58	1,47 %
Armin Döpfner, GRÜNE	56	1,41 %
Theresa Sanzenbacher, GRÜNE	72	1,82 %
Peter Laumer, GRÜNE	52	1,31 %
Melanie Stöcklein, GRÜNE	74	1,87 %
Ulrich Drexelius, GRÜNE	55	1,39 %
Sylvia Krüger-Schrauth, GRÜNE	60	1,52 %
Heiner Schmidt, GRÜNE	49	1,24 %
Hajar Noori, GRÜNE	52	1,31 %
Markus Krüger, GRÜNE	52	1,31 %
Xenia Bastert, GRÜNE	61	1,54 %
Thomas Ziegler, GRÜNE	55	1,39 %
Astrid Franssen, GRÜNE	48	1,21 %
Moritz Hornung, GRÜNE	59	1,49 %
Silke Seebeck, GRÜNE	49	1,24 %
Victor Trapp, GRÜNE	51	1,29 %
Waltraud Lutz-Neugebauer, GRÜNE	50	1,26 %
Jens Schellhase, GRÜNE	53	1,34 %
Imelda Weippert, GRÜNE	44	1,11 %
Bernd Zeidler, GRÜNE	51	1,29 %
Elfriede Hahn-Schwind, GRÜNE	46	1,16 %
Jörg Schlüter, GRÜNE	46	1,16 %
Sara Arab, GRÜNE	60	1,52 %
Manfred Erhard, GRÜNE	43	1,09 %
Anna-Lea Beckenbauer, GRÜNE	69	1,74 %
Joachim Neugebauer, GRÜNE	43	1,09 %
Julia Wenner, GRÜNE	47	1,19 %
Artie Gutschera, GRÜNE	56	1,41 %
Gabriele Gauer, GRÜNE	62	1,57 %
Reinhard Schmid, GRÜNE	41	1,04 %
Julia Gilfert, GRÜNE	48	1,21 %
Peter Bieber, GRÜNE	43	1,09 %
Anna Mebs, GRÜNE	50	1,26 %
Liam Franssen, GRÜNE	42	1,06 %

	Anzahl	Prozent
Heidelinde Kruckow, GRÜNE	40	1,01 %
Dieter Then, GRÜNE	40	1,01 %
Christine Seynstahl, GRÜNE	54	1,36 %
Conny Gutschera, GRÜNE	42	1,06 %
Petra Godron, GRÜNE	37	0,93 %
Hans-Georg Plate, GRÜNE	90	2,27 %
Rita Gryzla, GRÜNE	36	0,91 %
FREIE WÄHLER/FW-Kreisverband Kitzingen	3.056	12,83 %
Tamara Bischof, FREIE WÄHLER/FW-Kreisverband Kitzingen	384	12,57 %
Josef Mend, FREIE WÄHLER/FW-Kreisverband Kitzingen	199	6,51 %
Stefan Wolbert, FREIE WÄHLER/FW-Kreisverband Kitzingen	122	3,99 %
Dr. med. Susanne Knof, FREIE WÄHLER/FW-Kreisverband Kitzingen	77	2,52 %
Udo Gebert, FREIE WÄHLER/FW-Kreisverband Kitzingen	38	1,24 %
Dr. Roland Hardörfer, FREIE WÄHLER/FW-Kreisverband Kitzingen	59	1,93 %
Heinrich Wörner, FREIE WÄHLER/FW-Kreisverband Kitzingen	35	1,15 %
Volker Schmitt, FREIE WÄHLER/FW-Kreisverband Kitzingen	50	1,64 %
Guido Braun, FREIE WÄHLER/FW-Kreisverband Kitzingen	26	0,85 %
Dieter Lenzer, FREIE WÄHLER/FW-Kreisverband Kitzingen	39	1,28 %
Ernst Nickel, FREIE WÄHLER/FW-Kreisverband Kitzingen	46	1,51 %
Sabrina Bischof, FREIE WÄHLER/FW-Kreisverband Kitzingen	57	1,87 %
Ingrid Reifenscheid-Eckert, FREIE WÄHLER/FW-Kreisverband Kitzingen	67	2,19 %
Gerlinde Stier, FREIE WÄHLER/FW-Kreisverband Kitzingen	60	1,96 %
Herbert Volkamer, FREIE WÄHLER/FW-Kreisverband Kitzingen	59	1,93 %
Eckhard Himmel, FREIE WÄHLER/FW-Kreisverband Kitzingen	76	2,49 %
Herbert Biebelriether, FREIE WÄHLER/FW-Kreisverband Kitzingen	27	0,88 %

	Anzahl	Prozent
Peter Kraus, FREIE WÄHLER/FW-Kreisverband Kitzingen	40	1,31 %
Carolin Meyer, FREIE WÄHLER/FW-Kreisverband Kitzingen	70	2,29 %
Matthias Bielek, FREIE WÄHLER/FW-Kreisverband Kitzingen	82	2,68 %
Peter Kornell, FREIE WÄHLER/FW-Kreisverband Kitzingen	39	1,28 %
Paul Streng, FREIE WÄHLER/FW-Kreisverband Kitzingen	58	1,90 %
Lothar Nagel, FREIE WÄHLER/FW-Kreisverband Kitzingen	28	0,92 %
Johanna Sendner, FREIE WÄHLER/FW-Kreisverband Kitzingen	38	1,24 %
Frank Stierhof, FREIE WÄHLER/FW-Kreisverband Kitzingen	72	2,36 %
Rudolf Schaller, FREIE WÄHLER/FW-Kreisverband Kitzingen	30	0,98 %
Gerhard Ackermann, FREIE WÄHLER/FW-Kreisverband Kitzingen	36	1,18 %
Peter Eschenbacher, FREIE WÄHLER/FW-Kreisverband Kitzingen	29	0,95 %
Konrad Mittenzwei, FREIE WÄHLER/FW-Kreisverband Kitzingen	80	2,62 %
Ulrich Falk, FREIE WÄHLER/FW-Kreisverband Kitzingen	30	0,98 %
August Hopf, FREIE WÄHLER/FW-Kreisverband Kitzingen	47	1,54 %
Cengiz Zarbo, FREIE WÄHLER/FW-Kreisverband Kitzingen	26	0,85 %
Dirk Albrecht, FREIE WÄHLER/FW-Kreisverband Kitzingen	68	2,23 %
Winfried Weidt, FREIE WÄHLER/FW-Kreisverband Kitzingen	27	0,88 %
Anja Hirt, FREIE WÄHLER/FW-Kreisverband Kitzingen	24	0,79 %
Simone Thomalla-Ossenkemper, FREIE WÄHLER/FW-Kreisverband Kitzingen	38	1,24 %
Rudolf Donath, FREIE WÄHLER/FW-Kreisverband Kitzingen	44	1,44 %
Helmut Schleyer, FREIE WÄHLER/FW-Kreisverband Kitzingen	29	0,95 %
Siegfried Hummel, FREIE WÄHLER/FW-Kreisverband Kitzingen	32	1,05 %

	Anzahl	Prozent
Eva-Sophia Rückel, FREIE WÄHLER/FW-Kreisverband Kitzingen	32	1,05 %
Wolfgang Brosche, FREIE WÄHLER/FW-Kreisverband Kitzingen	31	1,01 %
Gustav Tasch, FREIE WÄHLER/FW-Kreisverband Kitzingen	35	1,15 %
Andrea Pfannes, FREIE WÄHLER/FW-Kreisverband Kitzingen	38	1,24 %
Manuela Jamm, FREIE WÄHLER/FW-Kreisverband Kitzingen	25	0,82 %
Carolin Wegmann, FREIE WÄHLER/FW-Kreisverband Kitzingen	37	1,21 %
Klaus Heinrich, FREIE WÄHLER/FW-Kreisverband Kitzingen	22	0,72 %
Thomas Grimmer, FREIE WÄHLER/FW-Kreisverband Kitzingen	29	0,95 %
Rouven Lewandowski, FREIE WÄHLER/FW-Kreisverband Kitzingen	37	1,21 %
Ralf Trump, FREIE WÄHLER/FW-Kreisverband Kitzingen	34	1,11 %
Dr. Heinfried Hahn, FREIE WÄHLER/FW-Kreisverband Kitzingen	31	1,01 %
Heinrich Stier, FREIE WÄHLER/FW-Kreisverband Kitzingen	43	1,41 %
Herbert Holzapfel, FREIE WÄHLER/FW-Kreisverband Kitzingen	26	0,85 %
Nina Sahlmüller, FREIE WÄHLER/FW-Kreisverband Kitzingen	22	0,72 %
Felix Wallström, FREIE WÄHLER/FW-Kreisverband Kitzingen	43	1,41 %
Friedrich Düll, FREIE WÄHLER/FW-Kreisverband Kitzingen	35	1,15 %
Robert Menz, FREIE WÄHLER/FW-Kreisverband Kitzingen	22	0,72 %
Thomas Pauli, FREIE WÄHLER/FW-Kreisverband Kitzingen	25	0,82 %
Hans Brummer, FREIE WÄHLER/FW-Kreisverband Kitzingen	34	1,11 %
Peggy Knauer, FREIE WÄHLER/FW-Kreisverband Kitzingen	33	1,08 %
Hilar Burkard, FREIE WÄHLER/FW-Kreisverband Kitzingen	34	1,11 %
AfD	978	4,11 %
Andrea Klingen, AfD	57	5,83 %
Christian Klingen, AfD	51	5,21 %
Stefan Doliwa, AfD	51	5,21 %

	Anzahl	Prozent
Alfred Ackermann, AfD	51	5,21 %
Lars Goldbach, AfD	48	4,91 %
Marlis Ceslok, AfD	51	5,21 %
Gerda Reisberg, AfD	45	4,60 %
Hannelore Postel, AfD	48	4,91 %
Markus Kl ingen, AfD	49	5,01 %
Marius Jaekel, AfD	51	5,21 %
Karin Zesar, AfD	45	4,60 %
Marion Kirstein, AfD	51	5,21 %
Dr. med. Bernhard Sturn, AfD	55	5,62 %
Siegfried Postel, AfD	45	4,60 %
Heinz Ackermann, AfD	48	4,91 %
Ruth Doliwa, AfD	48	4,91 %
Daniela Strobel-Langenh an, AfD	49	5,01 %
Claudia Idselis, AfD	45	4,60 %
Detlef Idselis, AfD	45	4,60 %
Diana Ulm, AfD	45	4,60 %
SPD	2.389	10,03 %
Eva-Maria Weimann, SPD	56	2,34 %
Heinz Galuschka, SPD	72	3,01 %
Astrid Glos, SPD	173	7,24 %
Robert Finster, SPD	75	3,14 %
Margit Hofmann, SPD	81	3,39 %
Dr. med. Jürgen Kößler, SPD	48	2,01 %
Martina Sagstetter, SPD	34	1,42 %
Manfred Paul, SPD	226	9,46 %
Annabell Röhner, SPD	41	1,72 %
Maurice Then, SPD	39	1,63 %
Uta Wandera, SPD	35	1,47 %
Otto Kolesch, SPD	39	1,63 %
Ute Freibott, SPD	22	0,92 %
Marcus Hegwein, SPD	39	1,63 %
Dr. Marlies Thein, SPD	25	1,05 %
Gerald Möhrlein, SPD	80	3,35 %
Dr. med. Brigitte Endres-Paul, SPD	110	4,60 %
Harald Kopp, SPD	28	1,17 %
Barbara Hügelschäffer, SPD	27	1,13 %
Bernd Moser, SPD	140	5,86 %
Elvira Kahnt, SPD	75	3,14 %

	Anzahl	Prozent
Oskar Münzer, SPD	28	1,17 %
Dr. Margarete Klein-Pfeuffer, SPD	22	0,92 %
Dr. Wolfgang Patzwahl, SPD	37	1,55 %
Anja Bachmann, SPD	25	1,05 %
Klaus Hoffmann, SPD	21	0,88 %
Barbara Nikola-Bier, SPD	22	0,92 %
Gerhard Heß, SPD	18	0,75 %
Rosa Semle, SPD	19	0,80 %
Gerhard Uhl, SPD	23	0,96 %
Marianne Greif, SPD	50	2,09 %
Stefan Söllner, SPD	20	0,84 %
Helen Freifrau von Hoyningen-Huene, SPD	24	1,00 %
Hans-Dieter Kern, SPD	17	0,71 %
Ursula Uhl, SPD	18	0,75 %
Dietmar Schuler, SPD	17	0,71 %
Doris Eckstein, SPD	18	0,75 %
Othmar Röhner, SPD	22	0,92 %
Ulrike Münzer, SPD	19	0,80 %
Uwe Hagen, SPD	38	1,59 %
Monika Conrad, SPD	24	1,00 %
Klaus Heisel, SPD	73	3,06 %
Oskar Friedel, SPD	19	0,80 %
Dieter Söllner, SPD	21	0,88 %
Christian Küster, SPD	18	0,75 %
Marc-André Behrendt, SPD	15	0,63 %
Gerd Semle, SPD	17	0,71 %
Michael Langer, SPD	15	0,63 %
Armin Grötsch, SPD	20	0,84 %
Dr. Dirk Dantz, SPD	16	0,67 %
August Hering, SPD	15	0,63 %
Edgar Töpfer, SPD	27	1,13 %
Ewald Greif, SPD	49	2,05 %
Eugen Reifenscheid, SPD	41	1,72 %
Markus Pusch, SPD	13	0,54 %
Gerhard Schulzki, SPD	16	0,67 %
Dr. rer. nat. Volker Freiherr von Hoyningen-Huene, SPD	22	0,92 %
Peter Geier, SPD	13	0,54 %
Josef Günther, SPD	16	0,67 %
Christiane Berneth, SPD	16	0,67 %

	Anzahl	Prozent
FDP	462	1,94 %
Hans Müller, FDP	41	8,87 %
Stefan Deppisch, FDP	23	4,98 %
Mathias Krönert, FDP	10	2,16 %
Astrid Jung, FDP	20	4,33 %
Bernhard Etzelmüller, FDP	28	6,06 %
Clemens Schneider, FDP	17	3,68 %
Markus Greulich, FDP	30	6,49 %
Chiara Britting, FDP	20	4,33 %
Christian Heinle, FDP	9	1,95 %
Kristina Amendt, FDP	40	8,66 %
Thomas Adamik, FDP	8	1,73 %
Wolfgang Reuchlein, FDP	18	3,90 %
Stefan Köhler, FDP	8	1,73 %
Jan-Felix Beuerlein, FDP	8	1,73 %
Björn Holeschak, FDP	11	2,38 %
Benno Müller, FDP	11	2,38 %
Wolf-Eckhard Walz, FDP	14	3,03 %
Angela Kießling-Fischer, FDP	14	3,03 %
Christoph Müller, FDP	11	2,38 %
Ralf Hopfengart, FDP	11	2,38 %
Marco Koletschka, FDP	7	1,52 %
Alexander Wehr, FDP	4	0,87 %
Andreas Elster, FDP	7	1,52 %
Michael Mörer, FDP	4	0,87 %
Bernhard Achter, FDP	7	1,52 %
Sabine Häring, FDP	7	1,52 %
Helga Lohmann, FDP	7	1,52 %
Lisa Weiß, FDP	6	1,30 %
Christian Friedrich, FDP	4	0,87 %
Stefan Kaupert, FDP	4	0,87 %
Anita Zwinkau, FDP	4	0,87 %
Martin Stadtelmeyer, FDP	4	0,87 %
Heidemarie Wagner, FDP	4	0,87 %
Klaus Feser, FDP	4	0,87 %
Christine Scheler, FDP	4	0,87 %
Sandra Müller-Britting, FDP	4	0,87 %
Ute Enzenberger, FDP	7	1,52 %
Olindo Di Biasi, FDP	11	2,38 %
Bernd Djalek, FDP	4	0,87 %

	Anzahl	Prozent
Bernd Enzenberger, FDP	7	1,52 %
FW-FBW	2.282	9,58 %
Dr. Uwe Pfeiffle, FW-FBW	256	11,22 %
Karl-Dieter Fuchs, FW-FBW	116	5,08 %
Wolfram Beha, FW-FBW	110	4,82 %
Hermann Queck, FW-FBW	65	2,85 %
Simon Haag, FW-FBW	80	3,51 %
Manfred Freitag, FW-FBW	109	4,78 %
Roland Hoh, FW-FBW	34	1,49 %
Joachim Lott, FW-FBW	12	0,53 %
Dietrich Hermann, FW-FBW	58	2,54 %
Daniel Bayer, FW-FBW	24	1,05 %
Christiane Denk, FW-FBW	28	1,23 %
Rudolf Sattes, FW-FBW	66	2,89 %
Stefan Wehr, FW-FBW	26	1,14 %
Dieter Burlein, FW-FBW	17	0,74 %
Willi Hertlein, FW-FBW	14	0,61 %
Alfred Schnabel, FW-FBW	17	0,74 %
Elke Pfeiffle, FW-FBW	41	1,80 %
Marcus Götz, FW-FBW	25	1,10 %
Sabine Fuchs, FW-FBW	22	0,96 %
Dieter Koch, FW-FBW	28	1,23 %
Tobias Volk, FW-FBW	96	4,21 %
Steven Haass, FW-FBW	24	1,05 %
Frank Schmitt, FW-FBW	17	0,74 %
David Haass, FW-FBW	47	2,06 %
Otto Volk, FW-FBW	44	1,93 %
Evi Luckert, FW-FBW	27	1,18 %
Max Spiegel, FW-FBW	13	0,57 %
Stefan Schweser, FW-FBW	28	1,23 %
Christoph Hofmann, FW-FBW	42	1,84 %
Peter Enck, FW-FBW	56	2,45 %
Uwe Graßl, FW-FBW	18	0,79 %
Jasmin Sattes, FW-FBW	27	1,18 %
Sabine Schenkel-Drenkard, FW-FBW	24	1,05 %
Lutz Heyne, FW-FBW	28	1,23 %
Gerd Heiser, FW-FBW	39	1,71 %
Romana Wahner, FW-FBW	16	0,70 %
Niklas Brehm, FW-FBW	22	0,96 %

	Anzahl	Prozent
Michael Herbig, FW-FBW	32	1,40 %
Johannes Luckert, FW-FBW	26	1,14 %
Ralph Hofmann, FW-FBW	24	1,05 %
Rolf Wenkheimer, FW-FBW	20	0,88 %
Friedrich Haag, FW-FBW	35	1,53 %
Helga Brand, FW-FBW	10	0,44 %
Utta Poch, FW-FBW	32	1,40 %
Christian Töpfer, FW-FBW	11	0,48 %
Thorsten Dennerlein, FW-FBW	22	0,96 %
Karin Kohles, FW-FBW	16	0,70 %
Monika Hirsch-Günther, FW-FBW	20	0,88 %
Andreas Fuchs, FW-FBW	12	0,53 %
Dr. Bertram Poch, FW-FBW	30	1,31 %
Dagmar Ludwig, FW-FBW	12	0,53 %
Günther Kohles, FW-FBW	18	0,79 %
Markus Pallingen, FW-FBW	8	0,35 %
Christian Oppel, FW-FBW	18	0,79 %
Klaus Rügamer, FW-FBW	18	0,79 %
Frank Hoh, FW-FBW	16	0,70 %
Gertrud Katzenberger, FW-FBW	18	0,79 %
Alfred Sattes, FW-FBW	23	1,01 %
Manuela Hofmann, FW-FBW	37	1,62 %
Georg Wittmann, FW-FBW	108	4,73 %
UsW	1.388	5,83 %
Siegfried Müller, UsW	258	18,59 %
Werner May, UsW	133	9,58 %
Manfred Marstaller, UsW	97	6,99 %
Manuel Müller, UsW	89	6,41 %
Hermann Pfannes, UsW	29	2,09 %
Rolf Ferenczy, UsW	102	7,35 %
Heidi Hergert, UsW	71	5,12 %
Friedrich Lenhart, UsW	27	1,95 %
Stefan Grau, UsW	52	3,75 %
Bettina Kristinus, UsW	67	4,83 %
Christian Müller, UsW	22	1,59 %
Werner Hecht, UsW	42	3,03 %
Dieter Köberle, UsW	35	2,52 %
Dominic Niedermeyer, UsW	53	3,82 %
Birte May, UsW	52	3,75 %
Michael Dorsch, UsW	47	3,39 %

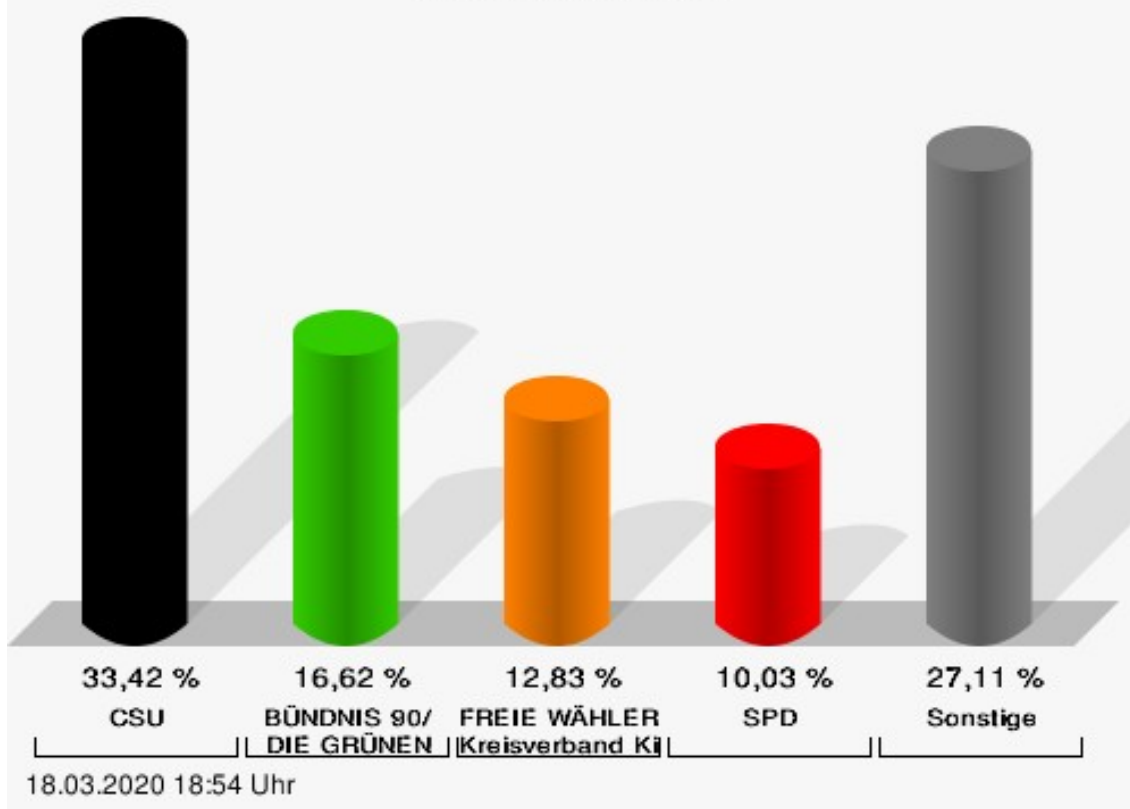
	Anzahl	Prozent
Karl Jeschke, UsW	18	1,30 %
Jürgen Niedermeyer, UsW	21	1,51 %
Anja Müller-Meister, UsW	46	3,31 %
Kurt Lamparter, UsW	14	1,01 %
Sandra Pfannes, UsW	12	0,86 %
Michael Schmitt, UsW	11	0,79 %
Gerd Müller, UsW	20	1,44 %
Mirosław Dragon, UsW	12	0,86 %
Elisabeth Müller, UsW	16	1,15 %
Reinhard Scherzer, UsW	42	3,03 %
ÖDP	1.149	4,82 %
Reinhard Trump, ÖDP	44	3,83 %
Alexander Meier, ÖDP	26	2,26 %
Bianca Tröge, ÖDP	142	12,36 %
Erich Jakubczyk, ÖDP	27	2,35 %
Jens Pauluhn, ÖDP	116	10,10 %
Sigrid Dostal, ÖDP	29	2,52 %
Ulf Katzenberger, ÖDP	33	2,87 %
Hinnerk Vinzent, ÖDP	33	2,87 %
Sonja Gekeler-Hölscher, ÖDP	23	2,00 %
Annette Prectel, ÖDP	44	3,83 %
Matthias Lux, ÖDP	29	2,52 %
Margarita Mäder-Schmidt, ÖDP	19	1,65 %
Karola Trump, ÖDP	10	0,87 %
Herbert Pröstler, ÖDP	10	0,87 %
Karoline Mayer-Nuss, ÖDP	33	2,87 %
Stephanie Bauer, ÖDP	9	0,78 %
Thomas Schneider, ÖDP	8	0,70 %
Johannes Feller, ÖDP	11	0,96 %
Harald Weber, ÖDP	11	0,96 %
Wolfram Soldan, ÖDP	16	1,39 %
Hannelore Vinzent, ÖDP	16	1,39 %
Stefan Lenzer, ÖDP	11	0,96 %
Gottfried Schade, ÖDP	16	1,39 %
Petra Hösch, ÖDP	19	1,65 %
Silvia Paulus-Hildner, ÖDP	21	1,83 %
Martin Tröge, ÖDP	39	3,39 %
Marion Katzenberger, ÖDP	22	1,91 %
Thomas Abendroth, ÖDP	24	2,09 %
Friederike Kolb, ÖDP	10	0,87 %

	Anzahl	Prozent
Michael Hildner, ÖDP	9	0,78 %
Elke Özdil-Schlichthörlein, ÖDP	17	1,48 %
Werner Müller, ÖDP	14	1,22 %
Christian Schneider, ÖDP	14	1,22 %
Karolin Meier, ÖDP	8	0,70 %
Laura Goller, ÖDP	12	1,04 %
Christiane Lindörfer, ÖDP	20	1,74 %
Martin Günzel, ÖDP	43	3,74 %
Fatemeh Mohammadi Motlagh, ÖDP	20	1,74 %
Doris Herrmann, ÖDP	8	0,70 %
Dariusz Migula, ÖDP	10	0,87 %
Andrea McWright-Lapp, ÖDP	8	0,70 %
Siegfried Fröhling, ÖDP	8	0,70 %
Harald Beck, ÖDP	11	0,96 %
Marion Langer, ÖDP	42	3,66 %
Bernhard Ziegler, ÖDP	12	1,04 %
Alexander Stein, ÖDP	6	0,52 %
Elke Dosch, ÖDP	5	0,44 %
Brigitte Pauluhn, ÖDP	31	2,70 %
BP	198	0,83 %
Uwe Hartmann, BP	58	29,29 %
Sascha Kecke, BP	3	1,52 %
Martin Dirschbacher, BP	6	3,03 %
Aileen Bimmerlein, BP	4	2,02 %
Oliver Hess, BP	3	1,52 %
Oliver Höhn, BP	17	8,59 %
Karl-Heinz Rönninger, BP	3	1,52 %
Birgit Hartmann, BP	11	5,56 %
Günther Riegel, BP	3	1,52 %
Nina Will, BP	9	4,55 %
Ernst Van Huet, BP	3	1,52 %
Volker Skop, BP	3	1,52 %
Rudolf Stadtler, BP	7	3,54 %
Anette Schneider, BP	3	1,52 %
Renate Mey, BP	3	1,52 %
Katharina Paul-Heß, BP	3	1,52 %
Claudia Somorowsky, BP	6	3,03 %
Michaela Kecke, BP	3	1,52 %
Thomas Rodamer, BP	3	1,52 %

	Anzahl	Prozent
Janina Van Huet, BP	3	1,52 %
Ellen Rammig, BP	3	1,52 %
Jürgen Rammig, BP	0	0,00 %
Melissa Rammig, BP	0	0,00 %
Tanja Riegel, BP	2	1,01 %
Sabine Nagel, BP	0	0,00 %
Günter Mey, BP	2	1,01 %
Harald Nagel, BP	0	0,00 %
Hilmar Vogel, BP	0	0,00 %
Sigmar Dönig, BP	0	0,00 %
Laura Lackner, BP	3	1,52 %
André Hofmann, BP	0	0,00 %
Dagmar Kuhn, BP	5	2,53 %
Mark Nagel, BP	2	1,01 %
Tanja Vogel, BP	3	1,52 %
Ingrid Weinmann, BP	0	0,00 %
Manfred Schneider, BP	0	0,00 %
Dominik Pohley, BP	0	0,00 %
Adolf Virnekäs, BP	5	2,53 %
Niklas Barrett, BP	0	0,00 %
Petra Karschti, BP	0	0,00 %
Hans Pötzingler, BP	3	1,52 %
Manuela Grosche, BP	5	2,53 %
Pascal Arenz, BP	0	0,00 %
Lotte Rönninger, BP	0	0,00 %
Ingrid Dünfelder, BP	1	0,51 %
Thomas Karschti, BP	2	1,01 %
Gerlinde Kuhn, BP	0	0,00 %
Silvia Dönig, BP	3	1,52 %
Erwin Draxler, BP	5	2,53 %
Berthold Weinmann, BP	0	0,00 %

Große Kreisstadt Kitzingen - Kitzingen, Briefwahl 12

Kreistagswahl 15.03.2020



CSU = Christlich-Soziale Union in Bayern e.V.

FREIE WÄHLER/FW-Kreisverband Kitzingen = FREIE WÄHLER/FREIE WÄHLER-Kreisverband Kitzingen

SPD = Sozialdemokratische Partei Deutschlands

Übersicht Stimmbezirke

Zusammenstellung der Ergebnisse nach Stimmbezirken

Stimmbezirk	Stand	Wahlberechtigte	Wähler/innen	CSU	GRÜNE	FREIE WÄHLER/FW-Kreisverband Kitzingen	AfD	SPD	FDP	FW-FBW	UsW	ÖDP	BP
Kitzingen, Paul-Eber-Haus	eingegangen	1.078	11,69 %	21,01 %	23,49 %	6,12 %	7,93 %	17,47 %	0,74 %	9,36 %	2,96 %	8,09 %	2,82 %
Kitzingen, VHS	eingegangen	1.096	11,95 %	24,60 %	24,71 %	11,95 %	5,14 %	16,90 %	0,89 %	5,40 %	3,55 %	4,69 %	2,17 %
Kitzingen, Florian-Geyer-Halle, Foyer	eingegangen	1.128	12,77 %	25,33 %	20,47 %	7,07 %	11,03 %	8,21 %	2,14 %	12,89 %	4,45 %	4,24 %	4,17 %
Kitzingen, Ev. Kindergarten Alemanenstraße	eingegangen	1.063	17,40 %	32,72 %	17,72 %	14,67 %	8,49 %	8,76 %	1,75 %	8,56 %	1,49 %	4,84 %	0,98 %
Kitzingen, Berufsschule I	eingegangen	952	16,49 %	23,33 %	23,89 %	8,58 %	5,30 %	10,84 %	1,89 %	6,66 %	1,86 %	16,94 %	0,70 %
Kitzingen, St. Michael Gemeindehaus Etwashausen	eingegangen	962	14,03 %	33,57 %	14,16 %	10,87 %	11,67 %	10,32 %	2,33 %	9,87 %	3,72 %	3,06 %	0,43 %

Stimmbe- zirk	Stand	Wahlbe- rechtigte	Wäh- ler/innen	CSU	GRÜNE	FREIE WÄH- LER/FW- Kreisver- band Kit- zungen	AfD	SPD	FDP	FW-FBW	UsW	ÖDP	BP
Kitzingen, Sied- lungs- schule I	eingegan- gen	1.081	16,37 %	20,76 %	15,33 %	7,82 %	10,86 %	19,55 %	2,18 %	6,22 %	11,74 %	4,10 %	1,44 %
Kitzingen, Sied- lungs- schule II	eingegan- gen	1.117	14,23 %	21,74 %	12,64 %	6,97 %	19,88 %	16,40 %	1,42 %	6,71 %	5,05 %	5,83 %	3,37 %
Kitzingen, Geflügel- zucht	eingegan- gen	1.007	13,80 %	20,28 %	14,94 %	16,40 %	7,58 %	11,75 %	0,12 %	11,22 %	6,29 %	6,64 %	4,77 %
Kitzingen, SSV- Heim	eingegan- gen	1.022	14,19 %	23,85 %	17,01 %	11,23 %	17,61 %	9,39 %	1,12 %	6,72 %	6,78 %	1,47 %	4,81 %
Kitzingen, Hoheim Amtszim- mer	eingegan- gen	589	13,41 %	22,23 %	20,97 %	17,10 %	11,12 %	11,24 %	0,02 %	10,00 %	1,26 %	5,47 %	0,58 %
Kitzingen, Sickers- hausen Festhalle	eingegan- gen	866	18,71 %	41,12 %	11,36 %	12,17 %	7,46 %	10,08 %	0,73 %	8,24 %	4,89 %	3,52 %	0,42 %
Kitzingen, Hohen- feld Amts- zimmer	eingegan- gen	743	17,77 %	24,31 %	13,30 %	16,89 %	6,98 %	9,36 %	1,21 %	18,45 %	4,66 %	0,68 %	4,16 %
Kitzingen, Reppern- dorf Feu- erwehr	eingegan- gen	549	24,41 %	28,23 %	8,63 %	13,95 %	9,75 %	12,87 %	1,33 %	19,39 %	2,00 %	3,70 %	0,16 %

Stimmbezirk	Stand	Wahlberechtigte	Wähler/innen	CSU	GRÜNE	FREIE WÄHLER/FW-Kreisverband Kitzingen	AfD	SPD	FDP	FW-FBW	UsW	ÖDP	BP
Kitzingen, Kindergarten St. Michael Etwashausen	eingegangen	897	16,61 %	31,76 %	16,12 %	14,04 %	9,20 %	11,70 %	0,31 %	7,54 %	2,54 %	4,14 %	2,65 %
Kitzingen, Florian-Geyer-Halle, Gymnastikraum	eingegangen	884	14,82 %	30,05 %	27,19 %	7,97 %	6,15 %	12,89 %	0,98 %	6,51 %	1,35 %	6,53 %	0,38 %
Kitzingen, Berufsschule II	eingegangen	964	21,89 %	21,11 %	30,54 %	10,52 %	7,63 %	14,64 %	1,39 %	6,42 %	1,99 %	5,58 %	0,16 %
Kitzingen, Kinderhaus Marshall-Heights-Ring	eingegangen	742	18,06 %	22,98 %	17,81 %	12,42 %	5,23 %	10,74 %	1,37 %	18,47 %	2,92 %	6,51 %	1,56 %
Kitzingen, Briefwahl 1	eingegangen	0		31,86 %	10,35 %	11,42 %	4,90 %	11,73 %	1,98 %	12,56 %	6,99 %	5,24 %	2,98 %
Kitzingen, Briefwahl 2	eingegangen	0		28,84 %	11,31 %	11,55 %	5,09 %	11,65 %	2,51 %	16,46 %	6,42 %	4,31 %	1,85 %
Kitzingen, Briefwahl 3	eingegangen	0		30,18 %	12,05 %	11,48 %	3,49 %	15,24 %	1,44 %	12,50 %	7,42 %	4,41 %	1,79 %

Stimmbezirk	Stand	Wahlberechtigte	Wähler/innen	CSU	GRÜNE	FREIE WÄHLER/FW-Kreisverband Kitzingen	AfD	SPD	FDP	FW-FBW	UsW	ÖDP	BP
Kitzingen, Briefwahl 4	eingegangen	0		31,30 %	15,90 %	9,64 %	3,41 %	12,16 %	2,15 %	10,64 %	8,84 %	3,81 %	2,14 %
Kitzingen, Briefwahl 5	eingegangen	0		28,14 %	13,98 %	10,29 %	4,54 %	12,57 %	1,69 %	12,36 %	8,21 %	4,99 %	3,24 %
Kitzingen, Briefwahl 6	eingegangen	0		31,56 %	15,36 %	11,42 %	2,87 %	12,79 %	1,69 %	10,53 %	7,05 %	4,65 %	2,07 %
Kitzingen, Briefwahl 7	eingegangen	0		31,70 %	11,23 %	13,00 %	3,34 %	12,50 %	1,90 %	13,72 %	7,04 %	3,73 %	1,86 %
Kitzingen, Briefwahl 8	eingegangen	0		23,90 %	17,49 %	11,30 %	4,37 %	16,53 %	1,00 %	13,22 %	6,07 %	5,22 %	0,90 %
Kitzingen, Briefwahl 9	eingegangen	0		28,09 %	12,57 %	13,59 %	3,86 %	13,35 %	1,31 %	13,96 %	5,73 %	5,98 %	1,57 %
Kitzingen, Briefwahl 10	eingegangen	0		28,82 %	10,92 %	11,16 %	5,83 %	13,95 %	1,55 %	14,16 %	6,72 %	4,53 %	2,36 %
Kitzingen, Briefwahl 11	eingegangen	0		24,49 %	16,52 %	12,60 %	4,19 %	11,43 %	2,04 %	13,20 %	6,00 %	7,20 %	2,34 %
Kitzingen, Briefwahl 12	eingegangen	0		33,42 %	16,62 %	12,83 %	4,11 %	10,03 %	1,94 %	9,58 %	5,83 %	4,82 %	0,83 %

Stimmbezirk	Stand	Wahlberechtigte	Wähler/innen	CSU	GRÜNE	FREIE WÄHLER/FW-Kreisverband Kitzingen	AfD	SPD	FDP	FW-FBW	UsW	ÖDP	BP
Große Kreisstadt Kitzingen	30 von 30	16.740	47,93 %	28,32 %	15,23 %	11,56 %	5,81 %	12,73 %	1,61 %	11,75 %	5,94 %	5,06 %	1,98 %