

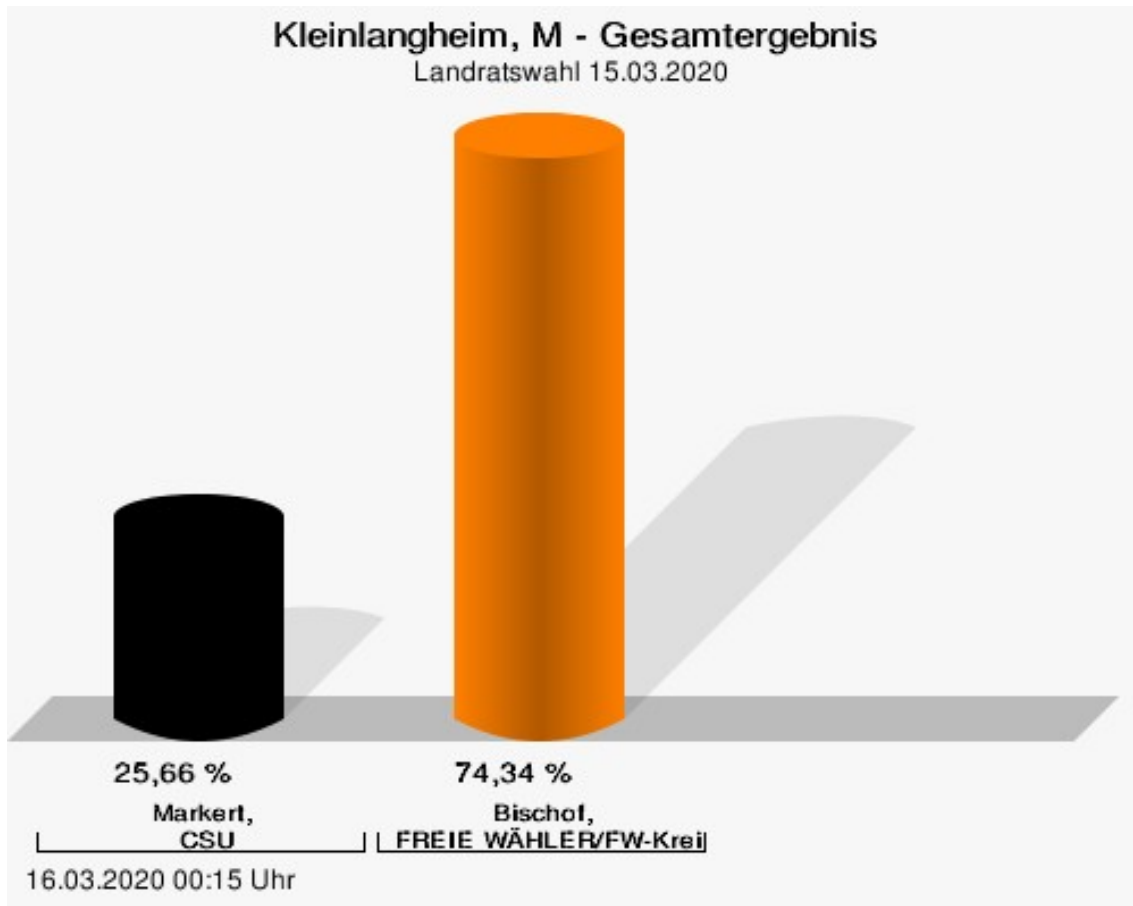
Wahlbuch
Kommunalwahlen
15.03.2020
Kleinlangheim, M
Herausgegeben am 08.04.2020

Inhaltsverzeichnis

Landratswahl	1
Kleinlangheim, M	1
Stimmbezirke	4
Markt Kleinlangheim	4
Kreistagswahl	6
Kleinlangheim, M	6
Stimmbezirke	23
Markt Kleinlangheim	23

Landratswahl Kleinlangheim, M

	Anzahl	Prozent
Markert, CSU	214	25,66 %
Bischof, FREIE WÄHLER/FW-Kreisverband Kitzingen	620	74,34 %

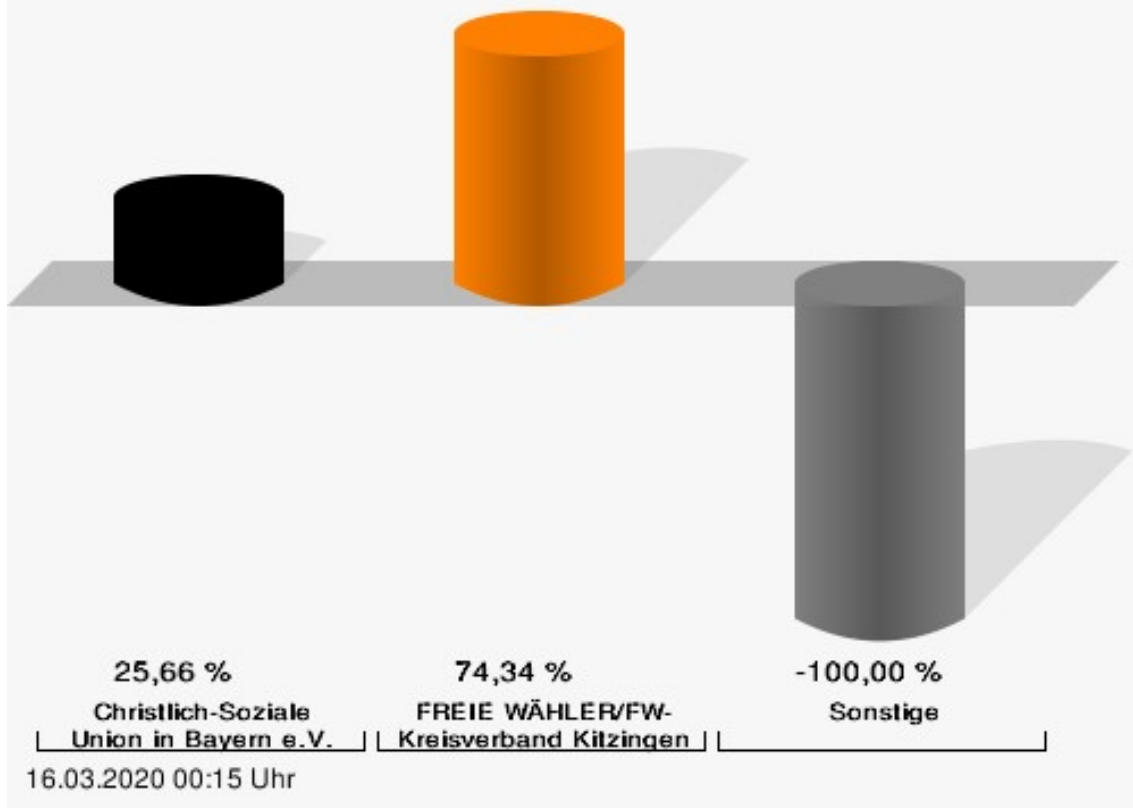


Markert, CSU = Markert, Christlich-Soziale Union in Bayern e.V.

Bischof, FREIE WÄHLER/FW-Kreisverband Kitzingen = Bischof, FREIE WÄHLER/FREIE WÄHLER-Kreisverband Kitzingen

Kleinlangheim, M - Gesamtergebnis

Landratswahl 15.03.2020 | 23.09.2012

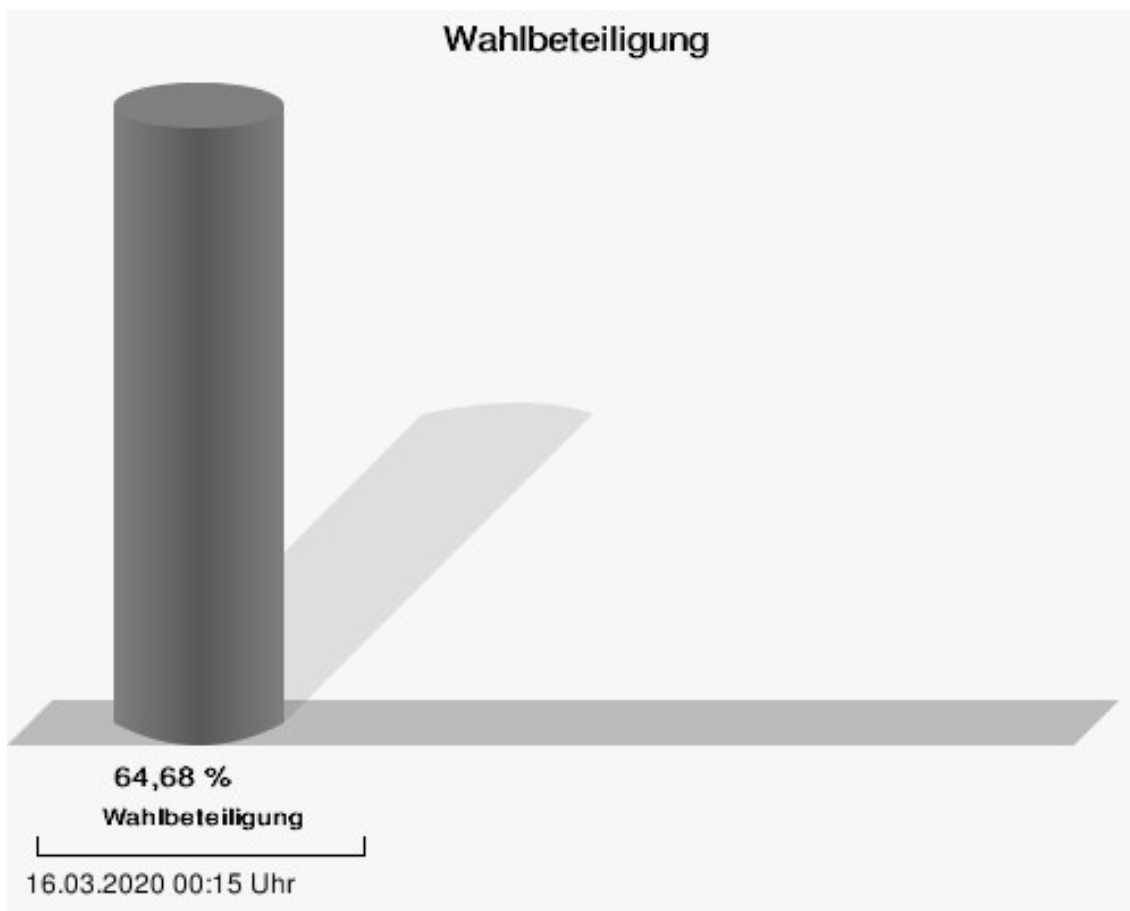


FREIE WÄHLER/FW-Kreisverband Kitzingen = FREIE WÄHLER/FREIE WÄHLER-Kreisverband Kitzingen

Kleinlangheim, M
Landratswahl 15.03.2020
Gewinne und Verluste Gesamtergebnis

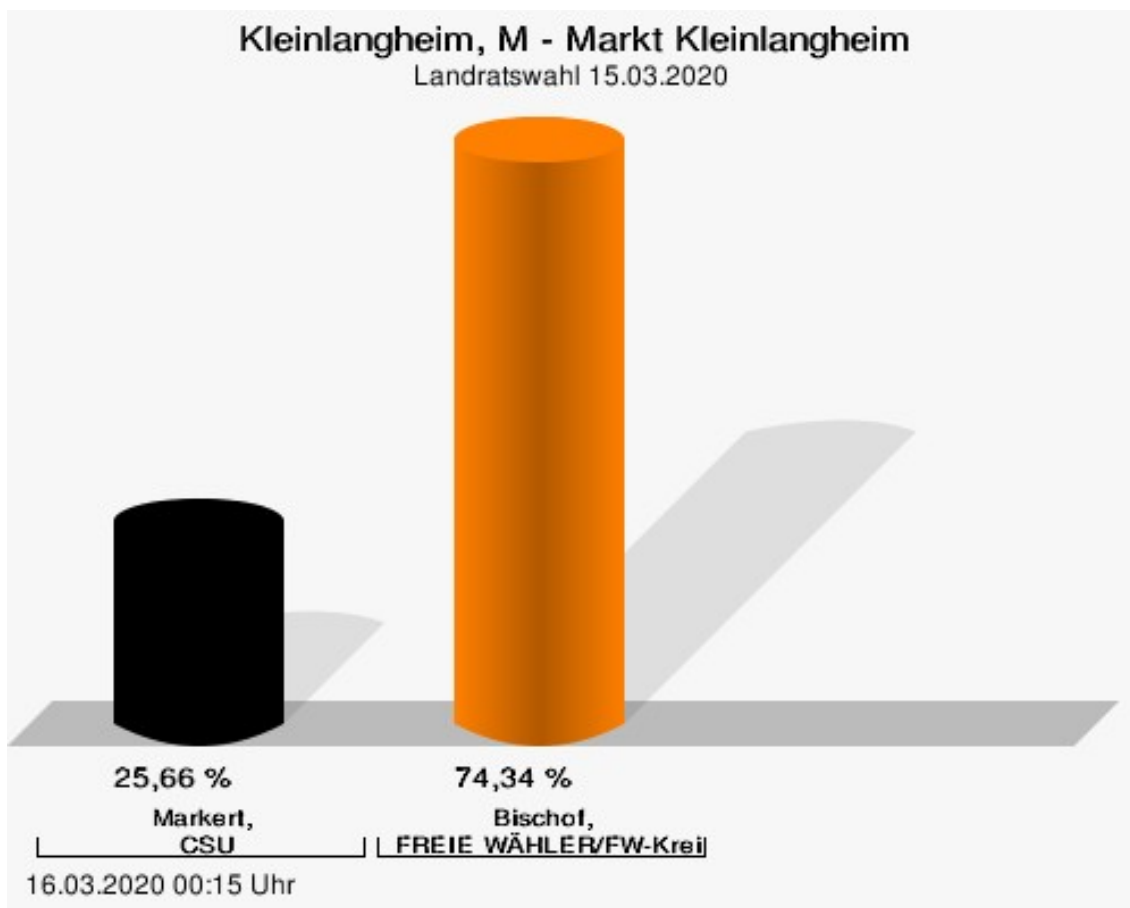
	aktuelle Wahl: Landratswahl 15.03.2020	im Vergleich zur: Landratswahl 23.09.2012	
		Ergebnis	Gewinne und Verluste
Wahlberechtigte	1.339	1.339	+0
Wähler	866	499	+367
	64,68 %	37,27 %	+ 27.41
gültige Stimmen	834	497	+337
	96,30 %	99,60 %	- 3.30
CSU	214	0	+214
	25,66 %	0,00 %	+ 25.66
FREIE WÄHLER/FW-Kreisver- band Kitzingen	620	0	+620
	74,34 %	0,00 %	+ 74.34
Sonstige	0	497	-497
	0,00 %	100,00 %	- 100.00

Landratswahl 23.09.2012: Sonstige = GRÜNE/ÖDP, Freie Wähler FW



Stimmbezirke Markt Kleinlangheim


	Anzahl	Prozent
Markert, CSU	214	25,66 %
Bischof, FREIE WÄHLER/FW-Kreisverband Kitzingen	620	74,34 %



Markert, CSU = Markert, Christlich-Soziale Union in Bayern e.V.

Bischof, FREIE WÄHLER/FW-Kreisverband Kitzingen = Bischof, FREIE WÄHLER/FREIE WÄHLER-Kreisverband Kitzingen

Wahlbeteiligung



Kreistagswahl Kleinlangheim, M

	Anzahl	Prozent
CSU	10.884	26,07 %
Timo Markert, CSU	414	3,80 %
Barbara Becker, CSU	627	5,76 %
Dr. Otto Hünnerkopf, CSU	531	4,88 %
Gerlinde Martin, CSU	450	4,13 %
Stefan Güntner, CSU	250	2,30 %
Dr. jur. Werner Knaier, CSU	473	4,35 %
Marcel Hannweber, CSU	172	1,58 %
Reinhold Kuhn, CSU	199	1,83 %
Manuela Strohofer, CSU	331	3,04 %
Sabrina Stemplowsky, CSU	174	1,60 %
Ferdinand Fürst zu Castell-Castell, CSU	302	2,77 %
Josef Wächter, CSU	223	2,05 %
Doris Paul, CSU	539	4,95 %
Heiko Bäuerlein, CSU	175	1,61 %
Robert Scheller, CSU	137	1,26 %
Gertrud Schwab, CSU	269	2,47 %
Gerhard Schenkel, CSU	180	1,65 %
Heinz Dorsch, CSU	149	1,37 %
Alfons Saugel, CSU	183	1,68 %
Eva Dinkel, CSU	139	1,28 %
Rainer Ott, CSU	182	1,67 %
Elmar Henke, CSU	182	1,67 %
Dieter Haag, CSU	226	2,08 %
René Schlehr, CSU	141	1,30 %
Tibor Brumme, CSU	198	1,82 %
Erich Hegwein, CSU	145	1,33 %
Thomas Reichert, CSU	119	1,09 %
Sibylle Säger, CSU	118	1,08 %
Bernhard Brückner, CSU	127	1,17 %
Frank Gimperlein, CSU	171	1,57 %
Annemarie Mauer, CSU	143	1,31 %
Marlene Bauer, CSU	134	1,23 %
Simon Rinke, CSU	102	0,94 %
Marion Frischholz, CSU	129	1,19 %
Manfred Kleinschrodt, CSU	109	1,00 %
Ruth Albrecht, CSU	100	0,92 %

	Anzahl	Prozent
Sandra Hannweber, CSU	115	1,06 %
Dr. med. dent. Bent Hanel, CSU	100	0,92 %
Hartmut Stiller, CSU	130	1,19 %
Julia Pfriem, CSU	120	1,10 %
Dr. oen. Uwe Matheus, CSU	97	0,89 %
Heidi Plömpel, CSU	107	0,98 %
Anke Schunk, CSU	94	0,86 %
Peter Riegler, CSU	92	0,85 %
Bernd Lussert, CSU	111	1,02 %
Elisabeth Drescher, CSU	115	1,06 %
Laura Voit, CSU	111	1,02 %
Peter Brandner, CSU	112	1,03 %
Maria Fieber, CSU	101	0,93 %
Fabian Uhl, CSU	99	0,91 %
Lilian Laacke, CSU	85	0,78 %
Manfred Ziegler, CSU	93	0,85 %
Dr. med. Stephan Küntzer, CSU	188	1,73 %
Michael Fackelmann, CSU	80	0,74 %
Ulrike Freifrau von Mauchenheim, gen. Bechtolsheim, CSU	86	0,79 %
Horst Reuther, CSU	129	1,19 %
Peter Sterk, CSU	193	1,77 %
Helma Schug, CSU	129	1,19 %
Daniel Nagl, CSU	70	0,64 %
Jan Götz, CSU	84	0,77 %
GRÜNE	3.787	9,07 %
Angela Hufnagel, GRÜNE	173	4,57 %
Klaus Sanzenbacher, GRÜNE	110	2,90 %
Christa Büttner, GRÜNE	94	2,48 %
Stefan Schwarz, GRÜNE	92	2,43 %
Dr. Gisela Kramer-Grünwald, GRÜNE	128	3,38 %
Andrea Schmidt, GRÜNE	95	2,51 %
Jonas Kruse, GRÜNE	73	1,93 %
Andrea Rauch, GRÜNE	63	1,66 %
Nico Engelbrecht, GRÜNE	57	1,51 %
Andrea Drexelius, GRÜNE	85	2,24 %
Harald Godron, GRÜNE	98	2,59 %
Eva Trapp, GRÜNE	51	1,35 %
Frank Hufnagel, GRÜNE	126	3,33 %
Stefanie Schumacher, GRÜNE	62	1,64 %

	Anzahl	Prozent
Dr. rer. nat. Hans-Martin Hoffmann, GRÜNE	48	1,27 %
Regina Hetterich, GRÜNE	57	1,51 %
Willi Hörrmann, GRÜNE	152	4,01 %
Birgit Zugelder-Hofmann, GRÜNE	48	1,27 %
Herbert Schmidt, GRÜNE	48	1,27 %
Ursula Marpoder, GRÜNE	61	1,61 %
Armin Döpfner, GRÜNE	85	2,24 %
Theresa Sanzenbacher, GRÜNE	59	1,56 %
Peter Laumer, GRÜNE	56	1,48 %
Melanie Stöcklein, GRÜNE	67	1,77 %
Ulrich Drexelius, GRÜNE	57	1,51 %
Sylvia Krüger-Schrauth, GRÜNE	56	1,48 %
Heiner Schmidt, GRÜNE	66	1,74 %
Hajar Noori, GRÜNE	55	1,45 %
Markus Krüger, GRÜNE	49	1,29 %
Xenia Bastert, GRÜNE	43	1,14 %
Thomas Ziegler, GRÜNE	53	1,40 %
Astrid Franssen, GRÜNE	47	1,24 %
Moritz Hornung, GRÜNE	50	1,32 %
Silke Seebeck, GRÜNE	58	1,53 %
Victor Trapp, GRÜNE	43	1,14 %
Waltraud Lutz-Neugebauer, GRÜNE	49	1,29 %
Jens Schellhase, GRÜNE	48	1,27 %
Imelda Weippert, GRÜNE	45	1,19 %
Bernd Zeidler, GRÜNE	49	1,29 %
Elfriede Hahn-Schwind, GRÜNE	42	1,11 %
Jörg Schlüter, GRÜNE	42	1,11 %
Sara Arab, GRÜNE	48	1,27 %
Manfred Erhard, GRÜNE	42	1,11 %
Anna-Lea Beckenbauer, GRÜNE	60	1,58 %
Joachim Neugebauer, GRÜNE	45	1,19 %
Julia Wenner, GRÜNE	80	2,11 %
Artie Gutschera, GRÜNE	51	1,35 %
Gabriele Gauer, GRÜNE	43	1,14 %
Reinhard Schmid, GRÜNE	69	1,82 %
Julia Gilfert, GRÜNE	46	1,21 %
Peter Bieber, GRÜNE	39	1,03 %
Anna Mebs, GRÜNE	45	1,19 %
Liam Franssen, GRÜNE	40	1,06 %

	Anzahl	Prozent
Heidelinde Kruckow, GRÜNE	37	0,98 %
Dieter Then, GRÜNE	39	1,03 %
Christine Seynstahl, GRÜNE	40	1,06 %
Conny Gutschera, GRÜNE	42	1,11 %
Petra Godron, GRÜNE	62	1,64 %
Hans-Georg Plate, GRÜNE	83	2,19 %
Rita Gryzla, GRÜNE	36	0,95 %
FREIE WÄHLER/FW-Kreisverband Kitzingen	15.983	38,28 %
Tamara Bischof, FREIE WÄHLER/FW-Kreisverband Kitzingen	911	5,70 %
Josef Mend, FREIE WÄHLER/FW-Kreisverband Kitzingen	589	3,69 %
Stefan Wolbert, FREIE WÄHLER/FW-Kreisverband Kitzingen	357	2,23 %
Dr. med. Susanne Knof, FREIE WÄHLER/FW-Kreisverband Kitzingen	303	1,90 %
Udo Gebert, FREIE WÄHLER/FW-Kreisverband Kitzingen	223	1,40 %
Dr. Roland Hardörfer, FREIE WÄHLER/FW-Kreisverband Kitzingen	277	1,73 %
Heinrich Wörner, FREIE WÄHLER/FW-Kreisverband Kitzingen	288	1,80 %
Volker Schmitt, FREIE WÄHLER/FW-Kreisverband Kitzingen	314	1,96 %
Guido Braun, FREIE WÄHLER/FW-Kreisverband Kitzingen	241	1,51 %
Dieter Lenzer, FREIE WÄHLER/FW-Kreisverband Kitzingen	201	1,26 %
Ernst Nickel, FREIE WÄHLER/FW-Kreisverband Kitzingen	343	2,15 %
Sabrina Bischof, FREIE WÄHLER/FW-Kreisverband Kitzingen	302	1,89 %
Ingrid Reifenscheid-Eckert, FREIE WÄHLER/FW-Kreisverband Kitzingen	302	1,89 %
Gerlinde Stier, FREIE WÄHLER/FW-Kreisverband Kitzingen	1.186	7,42 %
Herbert Volkamer, FREIE WÄHLER/FW-Kreisverband Kitzingen	264	1,65 %
Eckhard Himmel, FREIE WÄHLER/FW-Kreisverband Kitzingen	238	1,49 %
Herbert Biebelriether, FREIE WÄHLER/FW-Kreisverband Kitzingen	177	1,11 %

	Anzahl	Prozent
Peter Kraus, FREIE WÄHLER/FW-Kreisverband Kitzingen	310	1,94 %
Carolin Meyer, FREIE WÄHLER/FW-Kreisverband Kitzingen	401	2,51 %
Matthias Bielek, FREIE WÄHLER/FW-Kreisverband Kitzingen	272	1,70 %
Peter Kornell, FREIE WÄHLER/FW-Kreisverband Kitzingen	270	1,69 %
Paul Streng, FREIE WÄHLER/FW-Kreisverband Kitzingen	304	1,90 %
Lothar Nagel, FREIE WÄHLER/FW-Kreisverband Kitzingen	255	1,60 %
Johanna Sendner, FREIE WÄHLER/FW-Kreisverband Kitzingen	237	1,48 %
Frank Stierhof, FREIE WÄHLER/FW-Kreisverband Kitzingen	330	2,06 %
Rudolf Schaller, FREIE WÄHLER/FW-Kreisverband Kitzingen	313	1,96 %
Gerhard Ackermann, FREIE WÄHLER/FW-Kreisverband Kitzingen	391	2,45 %
Peter Eschenbacher, FREIE WÄHLER/FW-Kreisverband Kitzingen	213	1,33 %
Konrad Mittenzwei, FREIE WÄHLER/FW-Kreisverband Kitzingen	273	1,71 %
Ulrich Falk, FREIE WÄHLER/FW-Kreisverband Kitzingen	173	1,08 %
August Hopf, FREIE WÄHLER/FW-Kreisverband Kitzingen	201	1,26 %
Cengiz Zarbo, FREIE WÄHLER/FW-Kreisverband Kitzingen	178	1,11 %
Dirk Albrecht, FREIE WÄHLER/FW-Kreisverband Kitzingen	161	1,01 %
Winfried Weidt, FREIE WÄHLER/FW-Kreisverband Kitzingen	180	1,13 %
Anja Hirt, FREIE WÄHLER/FW-Kreisverband Kitzingen	162	1,01 %
Simone Thomalla-Ossenkemper, FREIE WÄHLER/FW-Kreisverband Kitzingen	146	0,91 %
Rudolf Donath, FREIE WÄHLER/FW-Kreisverband Kitzingen	150	0,94 %
Helmut Schleyer, FREIE WÄHLER/FW-Kreisverband Kitzingen	147	0,92 %
Siegfried Hummel, FREIE WÄHLER/FW-Kreisverband Kitzingen	219	1,37 %

	Anzahl	Prozent
Eva-Sophia Rückel, FREIE WÄHLER/FW-Kreisverband Kitzingen	177	1,11 %
Wolfgang Brosche, FREIE WÄHLER/FW-Kreisverband Kitzingen	176	1,10 %
Gustav Tasch, FREIE WÄHLER/FW-Kreisverband Kitzingen	183	1,14 %
Andrea Pfannes, FREIE WÄHLER/FW-Kreisverband Kitzingen	156	0,98 %
Manuela Jamm, FREIE WÄHLER/FW-Kreisverband Kitzingen	146	0,91 %
Carolin Wegmann, FREIE WÄHLER/FW-Kreisverband Kitzingen	192	1,20 %
Klaus Heinrich, FREIE WÄHLER/FW-Kreisverband Kitzingen	124	0,78 %
Thomas Grimmer, FREIE WÄHLER/FW-Kreisverband Kitzingen	144	0,90 %
Rouven Lewandowski, FREIE WÄHLER/FW-Kreisverband Kitzingen	619	3,87 %
Ralf Trump, FREIE WÄHLER/FW-Kreisverband Kitzingen	666	4,17 %
Dr. Heinfried Hahn, FREIE WÄHLER/FW-Kreisverband Kitzingen	175	1,09 %
Heinrich Stier, FREIE WÄHLER/FW-Kreisverband Kitzingen	304	1,90 %
Herbert Holzapfel, FREIE WÄHLER/FW-Kreisverband Kitzingen	123	0,77 %
Nina Sahlmüller, FREIE WÄHLER/FW-Kreisverband Kitzingen	139	0,87 %
Felix Wallström, FREIE WÄHLER/FW-Kreisverband Kitzingen	111	0,69 %
Friedrich Düll, FREIE WÄHLER/FW-Kreisverband Kitzingen	160	1,00 %
Robert Menz, FREIE WÄHLER/FW-Kreisverband Kitzingen	120	0,75 %
Thomas Pauli, FREIE WÄHLER/FW-Kreisverband Kitzingen	103	0,64 %
Hans Brummer, FREIE WÄHLER/FW-Kreisverband Kitzingen	116	0,73 %
Peggy Knauer, FREIE WÄHLER/FW-Kreisverband Kitzingen	122	0,76 %
Hilar Burkard, FREIE WÄHLER/FW-Kreisverband Kitzingen	125	0,78 %
AfD	3.259	7,81 %
Andrea Klingen, AfD	192	5,89 %
Christian Klingen, AfD	185	5,68 %
Stefan Doliwa, AfD	159	4,88 %

	Anzahl	Prozent
Alfred Ackermann, AfD	192	5,89 %
Lars Goldbach, AfD	163	5,00 %
Marlis Ceslok, AfD	168	5,15 %
Gerda Reisberg, AfD	163	5,00 %
Hannelore Postel, AfD	162	4,97 %
Markus Klingen, AfD	172	5,28 %
Marius Jaekel, AfD	156	4,79 %
Karin Zesar, AfD	153	4,69 %
Marion Kirstein, AfD	166	5,09 %
Dr. med. Bernhard Sturn, AfD	190	5,83 %
Siegfried Postel, AfD	156	4,79 %
Heinz Ackermann, AfD	165	5,06 %
Ruth Doliwa, AfD	147	4,51 %
Daniela Strobel-Langenhahn, AfD	153	4,69 %
Claudia Idselis, AfD	144	4,42 %
Detlef Idselis, AfD	137	4,20 %
Diana Ulm, AfD	136	4,17 %
SPD	4.460	10,68 %
Eva-Maria Weimann, SPD	108	2,42 %
Heinz Galuschka, SPD	132	2,96 %
Astrid Glos, SPD	136	3,05 %
Robert Finster, SPD	185	4,15 %
Margit Hofmann, SPD	80	1,79 %
Dr. med. Jürgen Kößler, SPD	71	1,59 %
Martina Sagstetter, SPD	53	1,19 %
Manfred Paul, SPD	125	2,80 %
Annabell Röhner, SPD	47	1,05 %
Maurice Then, SPD	47	1,05 %
Uta Wandera, SPD	41	0,92 %
Otto Kolesch, SPD	106	2,38 %
Ute Freibott, SPD	33	0,74 %
Marcus Hegwein, SPD	50	1,12 %
Dr. Marlies Thein, SPD	40	0,90 %
Gerald Möhrlein, SPD	56	1,26 %
Dr. med. Brigitte Endres-Paul, SPD	76	1,70 %
Harald Kopp, SPD	39	0,87 %
Barbara Hügelschäffer, SPD	62	1,39 %
Bernd Moser, SPD	116	2,60 %
Elvira Kahnt, SPD	41	0,92 %

	Anzahl	Prozent
Oskar Münzer, SPD	65	1,46 %
Dr. Margarete Klein-Pfeuffer, SPD	55	1,23 %
Dr. Wolfgang Patzwahl, SPD	38	0,85 %
Anja Bachmann, SPD	33	0,74 %
Klaus Hoffmann, SPD	45	1,01 %
Barbara Nikola-Bier, SPD	39	0,87 %
Gerhard Heß, SPD	60	1,35 %
Rosa Semle, SPD	42	0,94 %
Gerhard Uhl, SPD	40	0,90 %
Marianne Greif, SPD	51	1,14 %
Stefan Söllner, SPD	30	0,67 %
Helen Freifrau von Hoyningen-Huene, SPD	35	0,78 %
Hans-Dieter Kern, SPD	61	1,37 %
Ursula Uhl, SPD	34	0,76 %
Dietmar Schuler, SPD	30	0,67 %
Doris Eckstein, SPD	33	0,74 %
Othmar Röhner, SPD	32	0,72 %
Ulrike Münzer, SPD	37	0,83 %
Uwe Hagen, SPD	46	1,03 %
Monika Conrad, SPD	570	12,78 %
Klaus Heisel, SPD	57	1,28 %
Oskar Friedel, SPD	749	16,79 %
Dieter Söllner, SPD	36	0,81 %
Christian Küster, SPD	36	0,81 %
Marc-André Behrendt, SPD	35	0,78 %
Gerd Semle, SPD	40	0,90 %
Michael Langer, SPD	33	0,74 %
Armin Grötsch, SPD	63	1,41 %
Dr. Dirk Dantz, SPD	36	0,81 %
August Hering, SPD	32	0,72 %
Edgar Töpfer, SPD	44	0,99 %
Ewald Greif, SPD	42	0,94 %
Eugen Reifenscheid, SPD	54	1,21 %
Markus Pusch, SPD	27	0,61 %
Gerhard Schulzki, SPD	33	0,74 %
Dr. rer. nat. Volker Freiherr von Hoyningen-Huene, SPD	27	0,61 %
Peter Geier, SPD	29	0,65 %
Josef Günther, SPD	29	0,65 %
Christiane Berneth, SPD	38	0,85 %

	Anzahl	Prozent
FDP	782	1,87 %
Hans Müller, FDP	73	9,34 %
Stefan Deppisch, FDP	44	5,63 %
Mathias Krönert, FDP	23	2,94 %
Astrid Jung, FDP	31	3,96 %
Bernhard Etzelmüller, FDP	37	4,73 %
Clemens Schneider, FDP	22	2,81 %
Markus Greulich, FDP	56	7,16 %
Chiara Britting, FDP	32	4,09 %
Christian Heinle, FDP	22	2,81 %
Kristina Amendt, FDP	15	1,92 %
Thomas Adamik, FDP	20	2,56 %
Wolfgang Reuchlein, FDP	23	2,94 %
Stefan Köhler, FDP	20	2,56 %
Jan-Felix Beuerlein, FDP	17	2,17 %
Björn Holeschak, FDP	20	2,56 %
Benno Müller, FDP	32	4,09 %
Wolf-Eckhard Walz, FDP	17	2,17 %
Angela Kießling-Fischer, FDP	20	2,56 %
Christoph Müller, FDP	27	3,45 %
Ralf Hopfengart, FDP	29	3,71 %
Marco Koletschka, FDP	10	1,28 %
Alexander Wehr, FDP	13	1,66 %
Andreas Elster, FDP	10	1,28 %
Michael Mörer, FDP	10	1,28 %
Bernhard Achter, FDP	43	5,50 %
Sabine Häring, FDP	7	0,90 %
Helga Lohmann, FDP	10	1,28 %
Lisa Weiß, FDP	13	1,66 %
Christian Friedrich, FDP	6	0,77 %
Stefan Kaupert, FDP	12	1,53 %
Anita Zwinkau, FDP	6	0,77 %
Martin Stadtelmeyer, FDP	9	1,15 %
Heidmarie Wagner, FDP	6	0,77 %
Klaus Feser, FDP	9	1,15 %
Christine Scheler, FDP	8	1,02 %
Sandra Müller-Britting, FDP	5	0,64 %
Ute Enzenberger, FDP	8	1,02 %
Olindo Di Biasi, FDP	5	0,64 %
Bernd Djalek, FDP	5	0,64 %

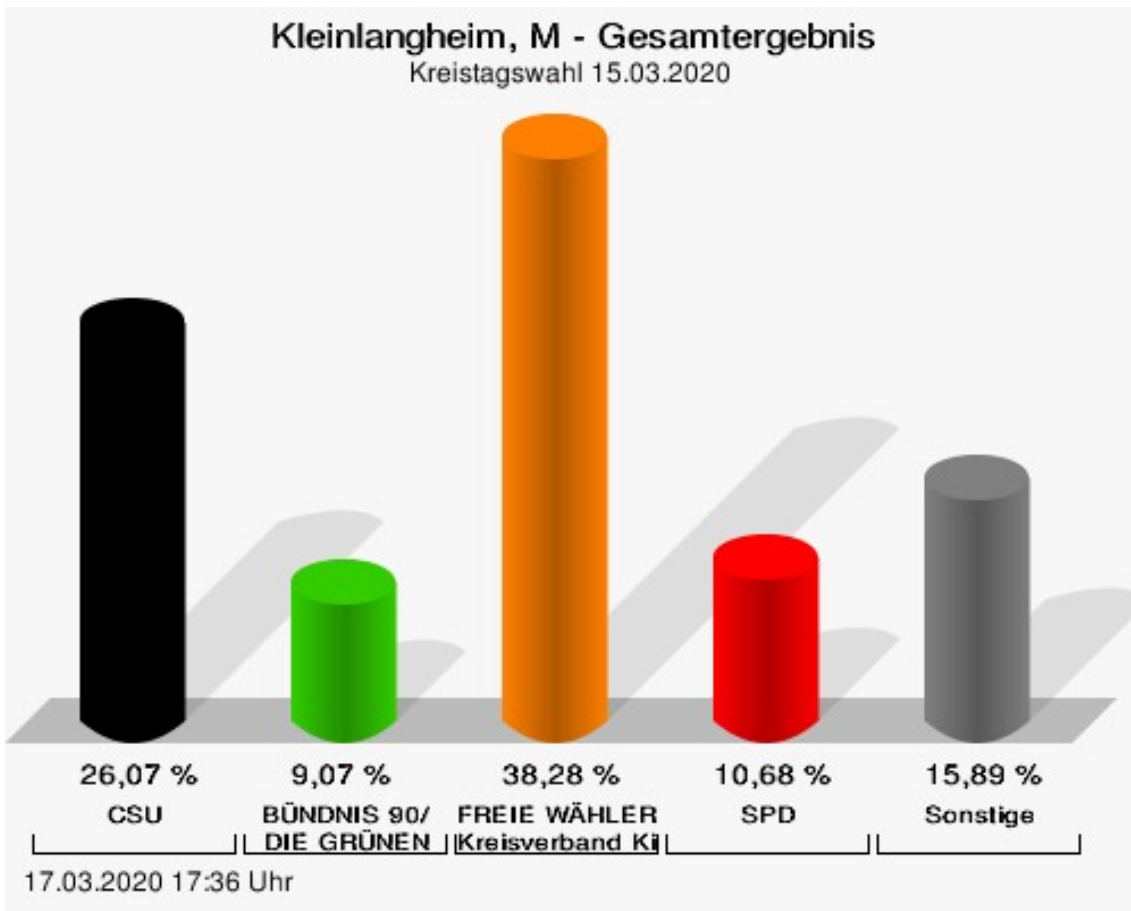
	Anzahl	Prozent
Bernd Enzenberger, FDP	7	0,90 %
FW-FBW	1.250	2,99 %
Dr. Uwe Pfeiffle, FW-FBW	90	7,20 %
Karl-Dieter Fuchs, FW-FBW	98	7,84 %
Wolfram Beha, FW-FBW	44	3,52 %
Hermann Queck, FW-FBW	28	2,24 %
Simon Haag, FW-FBW	26	2,08 %
Manfred Freitag, FW-FBW	32	2,56 %
Roland Hoh, FW-FBW	55	4,40 %
Joachim Lott, FW-FBW	11	0,88 %
Dietrich Hermann, FW-FBW	38	3,04 %
Daniel Bayer, FW-FBW	14	1,12 %
Christiane Denk, FW-FBW	10	0,80 %
Rudolf Sattes, FW-FBW	28	2,24 %
Stefan Wehr, FW-FBW	13	1,04 %
Dieter Burlein, FW-FBW	21	1,68 %
Willi Hertlein, FW-FBW	11	0,88 %
Alfred Schnabel, FW-FBW	17	1,36 %
Elke Pfeiffle, FW-FBW	16	1,28 %
Marcus Götz, FW-FBW	12	0,96 %
Sabine Fuchs, FW-FBW	11	0,88 %
Dieter Koch, FW-FBW	19	1,52 %
Tobias Volk, FW-FBW	36	2,88 %
Steven Haass, FW-FBW	13	1,04 %
Frank Schmitt, FW-FBW	28	2,24 %
David Haass, FW-FBW	28	2,24 %
Otto Volk, FW-FBW	23	1,84 %
Evi Luckert, FW-FBW	20	1,60 %
Max Spiegel, FW-FBW	11	0,88 %
Stefan Schweser, FW-FBW	10	0,80 %
Christoph Hofmann, FW-FBW	15	1,20 %
Peter Enck, FW-FBW	16	1,28 %
Uwe Graßl, FW-FBW	8	0,64 %
Jasmin Sattes, FW-FBW	10	0,80 %
Sabine Schenkel-Drenkard, FW-FBW	13	1,04 %
Lutz Heyne, FW-FBW	26	2,08 %
Gerd Heiser, FW-FBW	8	0,64 %
Romana Wahner, FW-FBW	8	0,64 %
Niklas Brehm, FW-FBW	32	2,56 %

	Anzahl	Prozent
Michael Herbig, FW-FBW	14	1,12 %
Johannes Luckert, FW-FBW	9	0,72 %
Ralph Hofmann, FW-FBW	14	1,12 %
Rolf Wenkheimer, FW-FBW	8	0,64 %
Friedrich Haag, FW-FBW	23	1,84 %
Helga Brand, FW-FBW	14	1,12 %
Utta Poch, FW-FBW	20	1,60 %
Christian Töpfer, FW-FBW	12	0,96 %
Thorsten Dennerlein, FW-FBW	17	1,36 %
Karin Kohles, FW-FBW	9	0,72 %
Monika Hirsch-Günther, FW-FBW	8	0,64 %
Andreas Fuchs, FW-FBW	12	0,96 %
Dr. Bertram Poch, FW-FBW	31	2,48 %
Dagmar Ludwig, FW-FBW	8	0,64 %
Günther Kohles, FW-FBW	18	1,44 %
Markus Pallingen, FW-FBW	7	0,56 %
Christian Oppel, FW-FBW	23	1,84 %
Klaus Rügamer, FW-FBW	11	0,88 %
Frank Hoh, FW-FBW	13	1,04 %
Gertrud Katzenberger, FW-FBW	7	0,56 %
Alfred Sattes, FW-FBW	25	2,00 %
Manuela Hofmann, FW-FBW	22	1,76 %
Georg Wittmann, FW-FBW	26	2,08 %
UsW	288	0,69 %
Siegfried Müller, UsW	67	23,26 %
Werner May, UsW	23	7,99 %
Manfred Marstaller, UsW	13	4,51 %
Manuel Müller, UsW	19	6,60 %
Hermann Pfannes, UsW	12	4,17 %
Rolf Ferenczy, UsW	32	11,11 %
Heidi Hergert, UsW	3	1,04 %
Friedrich Lenhart, UsW	3	1,04 %
Stefan Grau, UsW	7	2,43 %
Bettina Kristinus, UsW	7	2,43 %
Christian Müller, UsW	2	0,69 %
Werner Hecht, UsW	5	1,74 %
Dieter Köberle, UsW	4	1,39 %
Dominic Niedermeyer, UsW	2	0,69 %
Birte May, UsW	5	1,74 %
Michael Dorsch, UsW	21	7,29 %

	Anzahl	Prozent
Karl Jeschke, UsW	11	3,82 %
Jürgen Niedermeyer, UsW	5	1,74 %
Anja Müller-Meister, UsW	8	2,78 %
Kurt Lamparter, UsW	5	1,74 %
Sandra Pfannes, UsW	17	5,90 %
Michael Schmitt, UsW	2	0,69 %
Gerd Müller, UsW	3	1,04 %
Miroslaw Dragon, UsW	0	0,00 %
Elisabeth Müller, UsW	3	1,04 %
Reinhard Scherzer, UsW	9	3,13 %
ÖDP	684	1,64 %
Reinhard Trump, ÖDP	83	12,13 %
Alexander Meier, ÖDP	7	1,02 %
Bianca Tröge, ÖDP	79	11,55 %
Erich Jakubczyk, ÖDP	8	1,17 %
Jens Pauluhn, ÖDP	60	8,77 %
Sigrid Dostal, ÖDP	14	2,05 %
Ulf Katzenberger, ÖDP	11	1,61 %
Hinnerk Vinzent, ÖDP	7	1,02 %
Sonja Gekeler-Hölscher, ÖDP	10	1,46 %
Annette Prectel, ÖDP	113	16,52 %
Matthias Lux, ÖDP	8	1,17 %
Margarita Mäder-Schmidt, ÖDP	5	0,73 %
Karola Trump, ÖDP	11	1,61 %
Herbert Pröstler, ÖDP	5	0,73 %
Karoline Mayer-Nuss, ÖDP	5	0,73 %
Stephanie Bauer, ÖDP	2	0,29 %
Thomas Schneider, ÖDP	5	0,73 %
Johannes Feller, ÖDP	8	1,17 %
Harald Weber, ÖDP	2	0,29 %
Wolfram Soldan, ÖDP	23	3,36 %
Hannelore Vinzent, ÖDP	3	0,44 %
Stefan Lenzer, ÖDP	13	1,90 %
Gottfried Schade, ÖDP	16	2,34 %
Petra Hösch, ÖDP	20	2,92 %
Silvia Paulus-Hildner, ÖDP	7	1,02 %
Martin Tröge, ÖDP	17	2,49 %
Marion Katzenberger, ÖDP	1	0,15 %
Thomas Abendroth, ÖDP	8	1,17 %
Friederike Kolb, ÖDP	5	0,73 %

	Anzahl	Prozent
Michael Hildner, ÖDP	7	1,02 %
Elke Özdil-Schlichthörlein, ÖDP	4	0,58 %
Werner Müller, ÖDP	3	0,44 %
Christian Schneider, ÖDP	1	0,15 %
Karolin Meier, ÖDP	7	1,02 %
Laura Goller, ÖDP	4	0,58 %
Christiane Lindörfer, ÖDP	25	3,65 %
Martin Günzel, ÖDP	17	2,49 %
Fatemeh Mohammadi Motlagh, ÖDP	8	1,17 %
Doris Herrmann, ÖDP	1	0,15 %
Dariusz Migula, ÖDP	10	1,46 %
Andrea McWright-Lapp, ÖDP	10	1,46 %
Siegfried Fröhling, ÖDP	5	0,73 %
Harald Beck, ÖDP	3	0,44 %
Marion Langer, ÖDP	5	0,73 %
Bernhard Ziegler, ÖDP	4	0,58 %
Alexander Stein, ÖDP	1	0,15 %
Elke Dosch, ÖDP	11	1,61 %
Brigitte Pauluhn, ÖDP	2	0,29 %
BP	372	0,89 %
Uwe Hartmann, BP	51	13,71 %
Sascha Kecke, BP	9	2,42 %
Martin Dirschbacher, BP	41	11,02 %
Aileen Bimmerlein, BP	20	5,38 %
Oliver Hess, BP	11	2,96 %
Oliver Höhn, BP	22	5,91 %
Karl-Heinz Rönninger, BP	7	1,88 %
Birgit Hartmann, BP	13	3,49 %
Günther Riegel, BP	6	1,61 %
Nina Will, BP	9	2,42 %
Ernst Van Huet, BP	3	0,81 %
Volker Skop, BP	3	0,81 %
Rudolf Stadtler, BP	9	2,42 %
Anette Schneider, BP	3	0,81 %
Renate Mey, BP	4	1,08 %
Katharina Paul-Heß, BP	6	1,61 %
Claudia Somorowsky, BP	3	0,81 %
Michaela Kecke, BP	6	1,61 %
Thomas Rodamer, BP	9	2,42 %

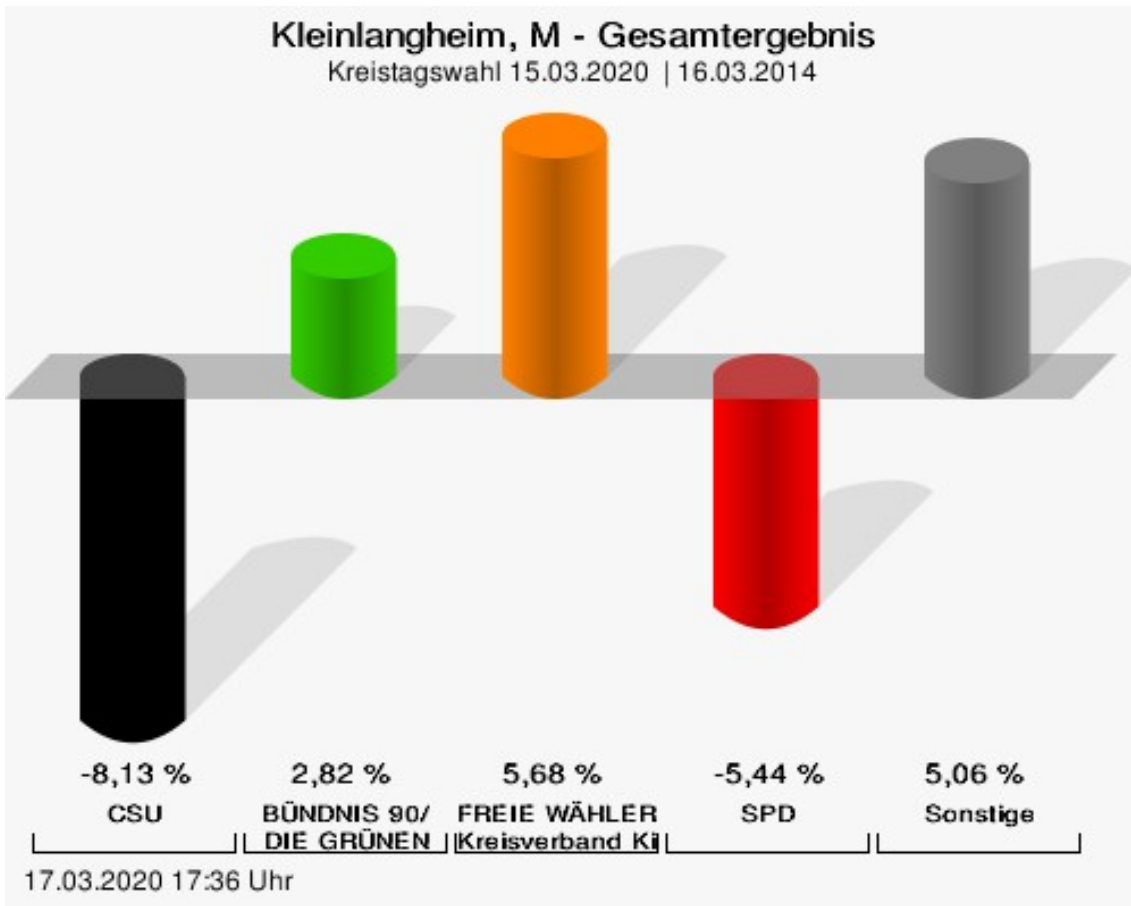
	Anzahl	Prozent
Janina Van Huet, BP	3	0,81 %
Ellen Rammig, BP	11	2,96 %
Jürgen Rammig, BP	17	4,57 %
Melissa Rammig, BP	15	4,03 %
Tanja Riegel, BP	2	0,54 %
Sabine Nagel, BP	8	2,15 %
Günter Mey, BP	5	1,34 %
Harald Nagel, BP	4	1,08 %
Hilmar Vogel, BP	2	0,54 %
Sigmar Dönig, BP	2	0,54 %
Laura Lackner, BP	8	2,15 %
André Hofmann, BP	2	0,54 %
Dagmar Kuhn, BP	3	0,81 %
Mark Nagel, BP	2	0,54 %
Tanja Vogel, BP	6	1,61 %
Ingrid Weinmann, BP	2	0,54 %
Manfred Schneider, BP	2	0,54 %
Dominik Pohley, BP	5	1,34 %
Adolf Virnekäs, BP	7	1,88 %
Niklas Barrett, BP	2	0,54 %
Petra Karschti, BP	2	0,54 %
Hans Pötzingler, BP	5	1,34 %
Manuela Grosche, BP	2	0,54 %
Pascal Arenz, BP	5	1,34 %
Lotte Rönninger, BP	3	0,81 %
Ingrid Dünfelder, BP	2	0,54 %
Thomas Karschti, BP	2	0,54 %
Gerlinde Kuhn, BP	2	0,54 %
Silvia Dönig, BP	2	0,54 %
Erwin Draxler, BP	2	0,54 %
Berthold Weinmann, BP	2	0,54 %



CSU = Christlich-Soziale Union in Bayern e.V.

FREIE WÄHLER/FW-Kreisverband Kitzingen = FREIE WÄHLER/FREIE WÄHLER-Kreisverband Kitzingen

SPD = Sozialdemokratische Partei Deutschlands




CSU = Christlich-Soziale Union in Bayern e.V.

Kleinlangheim, M
 Kreistagswahl 15.03.2020
 Gewinne und Verluste Gesamtergebnis

	aktuelle Wahl: Kreistagswahl 15.03.2020	im Vergleich zur: Kreistagswahl 16.03.2014	
		Ergebnis	Gewinne und Verluste
Wahlberechtigte	1.339	1.352	-13
Wähler	849	1.053	-204
	63,41 %	77,88 %	- 14.47
gültige Stimmen	41.749	48.893	-7.144
CSU	10.884	16.722	-5.838
	26,07 %	34,20 %	- 8.13
GRÜNE	3.787	3.057	+730
	9,07 %	6,25 %	+ 2.82
FREIE WÄHLER/FW-Kreisver- band Kitzingen	15.983	15.937	+46
	38,28 %	32,60 %	+ 5.68
AfD	3.259	0	+3.259
	7,81 %	0,00 %	+ 7.81
SPD	4.460	7.882	-3.422
	10,68 %	16,12 %	- 5.44
FDP	782	563	+219
	1,87 %	1,15 %	+ 0.72
FW-FBW	1.250	2.164	-914
	2,99 %	4,43 %	- 1.44
UsW	288	556	-268
	0,69 %	1,14 %	- 0.45
ÖDP	684	1.067	-383
	1,64 %	2,18 %	- 0.54
BP	372	945	-573
	0,89 %	1,93 %	- 1.04

Wahlbeteiligung



Stimmbezirke Markt Kleinlangheim

	Anzahl	Prozent
CSU	10.884	26,07 %
Timo Markert, CSU	414	3,80 %
Barbara Becker, CSU	627	5,76 %
Dr. Otto Hünnerkopf, CSU	531	4,88 %
Gerlinde Martin, CSU	450	4,13 %
Stefan Güntner, CSU	250	2,30 %
Dr. jur. Werner Knaier, CSU	473	4,35 %
Marcel Hannweber, CSU	172	1,58 %
Reinhold Kuhn, CSU	199	1,83 %
Manuela Strohofer, CSU	331	3,04 %
Sabrina Stemplowsky, CSU	174	1,60 %
Ferdinand Fürst zu Castell-Castell, CSU	302	2,77 %
Josef Wächter, CSU	223	2,05 %
Doris Paul, CSU	539	4,95 %
Heiko Bäuerlein, CSU	175	1,61 %
Robert Scheller, CSU	137	1,26 %
Gertrud Schwab, CSU	269	2,47 %
Gerhard Schenkel, CSU	180	1,65 %
Heinz Dorsch, CSU	149	1,37 %
Alfons Saugel, CSU	183	1,68 %
Eva Dinkel, CSU	139	1,28 %
Rainer Ott, CSU	182	1,67 %
Elmar Henke, CSU	182	1,67 %
Dieter Haag, CSU	226	2,08 %
René Schlehr, CSU	141	1,30 %
Tibor Brumme, CSU	198	1,82 %
Erich Hegwein, CSU	145	1,33 %
Thomas Reichert, CSU	119	1,09 %
Sibylle Säger, CSU	118	1,08 %
Bernhard Brückner, CSU	127	1,17 %
Frank Gimperlein, CSU	171	1,57 %
Annemarie Mauer, CSU	143	1,31 %
Marlene Bauer, CSU	134	1,23 %
Simon Rinke, CSU	102	0,94 %
Marion Frischholz, CSU	129	1,19 %
Manfred Kleinschrodt, CSU	109	1,00 %
Ruth Albrecht, CSU	100	0,92 %

	Anzahl	Prozent
Sandra Hannweber, CSU	115	1,06 %
Dr. med. dent. Bent Hanel, CSU	100	0,92 %
Hartmut Stiller, CSU	130	1,19 %
Julia Pfriem, CSU	120	1,10 %
Dr. oen. Uwe Matheus, CSU	97	0,89 %
Heidi Plömpel, CSU	107	0,98 %
Anke Schunk, CSU	94	0,86 %
Peter Riegler, CSU	92	0,85 %
Bernd Lussert, CSU	111	1,02 %
Elisabeth Drescher, CSU	115	1,06 %
Laura Voit, CSU	111	1,02 %
Peter Brandner, CSU	112	1,03 %
Maria Fieber, CSU	101	0,93 %
Fabian Uhl, CSU	99	0,91 %
Lilian Laacke, CSU	85	0,78 %
Manfred Ziegler, CSU	93	0,85 %
Dr. med. Stephan Küntzer, CSU	188	1,73 %
Michael Fackelmann, CSU	80	0,74 %
Ulrike Freifrau von Mauchenheim, gen. Bechtolsheim, CSU	86	0,79 %
Horst Reuther, CSU	129	1,19 %
Peter Sterk, CSU	193	1,77 %
Helma Schug, CSU	129	1,19 %
Daniel Nagl, CSU	70	0,64 %
Jan Götz, CSU	84	0,77 %
GRÜNE	3.787	9,07 %
Angela Hufnagel, GRÜNE	173	4,57 %
Klaus Sanzenbacher, GRÜNE	110	2,90 %
Christa Büttner, GRÜNE	94	2,48 %
Stefan Schwarz, GRÜNE	92	2,43 %
Dr. Gisela Kramer-Grünwald, GRÜNE	128	3,38 %
Andrea Schmidt, GRÜNE	95	2,51 %
Jonas Kruse, GRÜNE	73	1,93 %
Andrea Rauch, GRÜNE	63	1,66 %
Nico Engelbrecht, GRÜNE	57	1,51 %
Andrea Drexelius, GRÜNE	85	2,24 %
Harald Godron, GRÜNE	98	2,59 %
Eva Trapp, GRÜNE	51	1,35 %
Frank Hufnagel, GRÜNE	126	3,33 %
Stefanie Schumacher, GRÜNE	62	1,64 %

	Anzahl	Prozent
Dr. rer. nat. Hans-Martin Hoffmann, GRÜNE	48	1,27 %
Regina Hetterich, GRÜNE	57	1,51 %
Willi Hörrmann, GRÜNE	152	4,01 %
Birgit Zugelder-Hofmann, GRÜNE	48	1,27 %
Herbert Schmidt, GRÜNE	48	1,27 %
Ursula Marpoder, GRÜNE	61	1,61 %
Armin Döpfner, GRÜNE	85	2,24 %
Theresa Sanzenbacher, GRÜNE	59	1,56 %
Peter Laumer, GRÜNE	56	1,48 %
Melanie Stöcklein, GRÜNE	67	1,77 %
Ulrich Drexelius, GRÜNE	57	1,51 %
Sylvia Krüger-Schrauth, GRÜNE	56	1,48 %
Heiner Schmidt, GRÜNE	66	1,74 %
Hajar Noori, GRÜNE	55	1,45 %
Markus Krüger, GRÜNE	49	1,29 %
Xenia Bastert, GRÜNE	43	1,14 %
Thomas Ziegler, GRÜNE	53	1,40 %
Astrid Franssen, GRÜNE	47	1,24 %
Moritz Hornung, GRÜNE	50	1,32 %
Silke Seebeck, GRÜNE	58	1,53 %
Victor Trapp, GRÜNE	43	1,14 %
Waltraud Lutz-Neugebauer, GRÜNE	49	1,29 %
Jens Schellhase, GRÜNE	48	1,27 %
Imelda Weippert, GRÜNE	45	1,19 %
Bernd Zeidler, GRÜNE	49	1,29 %
Elfriede Hahn-Schwind, GRÜNE	42	1,11 %
Jörg Schlüter, GRÜNE	42	1,11 %
Sara Arab, GRÜNE	48	1,27 %
Manfred Erhard, GRÜNE	42	1,11 %
Anna-Lea Beckenbauer, GRÜNE	60	1,58 %
Joachim Neugebauer, GRÜNE	45	1,19 %
Julia Wenner, GRÜNE	80	2,11 %
Artie Gutschera, GRÜNE	51	1,35 %
Gabriele Gauer, GRÜNE	43	1,14 %
Reinhard Schmid, GRÜNE	69	1,82 %
Julia Gilfert, GRÜNE	46	1,21 %
Peter Bieber, GRÜNE	39	1,03 %
Anna Mebs, GRÜNE	45	1,19 %
Liam Franssen, GRÜNE	40	1,06 %

	Anzahl	Prozent
Heidelinde Kruckow, GRÜNE	37	0,98 %
Dieter Then, GRÜNE	39	1,03 %
Christine Seynstahl, GRÜNE	40	1,06 %
Conny Gutschera, GRÜNE	42	1,11 %
Petra Godron, GRÜNE	62	1,64 %
Hans-Georg Plate, GRÜNE	83	2,19 %
Rita Gryzla, GRÜNE	36	0,95 %
FREIE WÄHLER/FW-Kreisverband Kitzingen	15.983	38,28 %
Tamara Bischof, FREIE WÄHLER/FW-Kreisverband Kitzingen	911	5,70 %
Josef Mend, FREIE WÄHLER/FW-Kreisverband Kitzingen	589	3,69 %
Stefan Wolbert, FREIE WÄHLER/FW-Kreisverband Kitzingen	357	2,23 %
Dr. med. Susanne Knof, FREIE WÄHLER/FW-Kreisverband Kitzingen	303	1,90 %
Udo Gebert, FREIE WÄHLER/FW-Kreisverband Kitzingen	223	1,40 %
Dr. Roland Hardörfer, FREIE WÄHLER/FW-Kreisverband Kitzingen	277	1,73 %
Heinrich Wörner, FREIE WÄHLER/FW-Kreisverband Kitzingen	288	1,80 %
Volker Schmitt, FREIE WÄHLER/FW-Kreisverband Kitzingen	314	1,96 %
Guido Braun, FREIE WÄHLER/FW-Kreisverband Kitzingen	241	1,51 %
Dieter Lenzer, FREIE WÄHLER/FW-Kreisverband Kitzingen	201	1,26 %
Ernst Nickel, FREIE WÄHLER/FW-Kreisverband Kitzingen	343	2,15 %
Sabrina Bischof, FREIE WÄHLER/FW-Kreisverband Kitzingen	302	1,89 %
Ingrid Reifenscheid-Eckert, FREIE WÄHLER/FW-Kreisverband Kitzingen	302	1,89 %
Gerlinde Stier, FREIE WÄHLER/FW-Kreisverband Kitzingen	1.186	7,42 %
Herbert Volkamer, FREIE WÄHLER/FW-Kreisverband Kitzingen	264	1,65 %
Eckhard Himmel, FREIE WÄHLER/FW-Kreisverband Kitzingen	238	1,49 %
Herbert Biebelriether, FREIE WÄHLER/FW-Kreisverband Kitzingen	177	1,11 %

	Anzahl	Prozent
Peter Kraus, FREIE WÄHLER/FW-Kreisverband Kitzingen	310	1,94 %
Carolin Meyer, FREIE WÄHLER/FW-Kreisverband Kitzingen	401	2,51 %
Matthias Bielek, FREIE WÄHLER/FW-Kreisverband Kitzingen	272	1,70 %
Peter Kornell, FREIE WÄHLER/FW-Kreisverband Kitzingen	270	1,69 %
Paul Streng, FREIE WÄHLER/FW-Kreisverband Kitzingen	304	1,90 %
Lothar Nagel, FREIE WÄHLER/FW-Kreisverband Kitzingen	255	1,60 %
Johanna Sendner, FREIE WÄHLER/FW-Kreisverband Kitzingen	237	1,48 %
Frank Stierhof, FREIE WÄHLER/FW-Kreisverband Kitzingen	330	2,06 %
Rudolf Schaller, FREIE WÄHLER/FW-Kreisverband Kitzingen	313	1,96 %
Gerhard Ackermann, FREIE WÄHLER/FW-Kreisverband Kitzingen	391	2,45 %
Peter Eschenbacher, FREIE WÄHLER/FW-Kreisverband Kitzingen	213	1,33 %
Konrad Mittenzwei, FREIE WÄHLER/FW-Kreisverband Kitzingen	273	1,71 %
Ulrich Falk, FREIE WÄHLER/FW-Kreisverband Kitzingen	173	1,08 %
August Hopf, FREIE WÄHLER/FW-Kreisverband Kitzingen	201	1,26 %
Cengiz Zarbo, FREIE WÄHLER/FW-Kreisverband Kitzingen	178	1,11 %
Dirk Albrecht, FREIE WÄHLER/FW-Kreisverband Kitzingen	161	1,01 %
Winfried Weidt, FREIE WÄHLER/FW-Kreisverband Kitzingen	180	1,13 %
Anja Hirt, FREIE WÄHLER/FW-Kreisverband Kitzingen	162	1,01 %
Simone Thomalla-Ossenkemper, FREIE WÄHLER/FW-Kreisverband Kitzingen	146	0,91 %
Rudolf Donath, FREIE WÄHLER/FW-Kreisverband Kitzingen	150	0,94 %
Helmut Schleyer, FREIE WÄHLER/FW-Kreisverband Kitzingen	147	0,92 %
Siegfried Hummel, FREIE WÄHLER/FW-Kreisverband Kitzingen	219	1,37 %

	Anzahl	Prozent
Eva-Sophia Rückel, FREIE WÄHLER/FW-Kreisverband Kitzingen	177	1,11 %
Wolfgang Brosche, FREIE WÄHLER/FW-Kreisverband Kitzingen	176	1,10 %
Gustav Tasch, FREIE WÄHLER/FW-Kreisverband Kitzingen	183	1,14 %
Andrea Pfannes, FREIE WÄHLER/FW-Kreisverband Kitzingen	156	0,98 %
Manuela Jamm, FREIE WÄHLER/FW-Kreisverband Kitzingen	146	0,91 %
Carolin Wegmann, FREIE WÄHLER/FW-Kreisverband Kitzingen	192	1,20 %
Klaus Heinrich, FREIE WÄHLER/FW-Kreisverband Kitzingen	124	0,78 %
Thomas Grimmer, FREIE WÄHLER/FW-Kreisverband Kitzingen	144	0,90 %
Rouven Lewandowski, FREIE WÄHLER/FW-Kreisverband Kitzingen	619	3,87 %
Ralf Trump, FREIE WÄHLER/FW-Kreisverband Kitzingen	666	4,17 %
Dr. Heinfried Hahn, FREIE WÄHLER/FW-Kreisverband Kitzingen	175	1,09 %
Heinrich Stier, FREIE WÄHLER/FW-Kreisverband Kitzingen	304	1,90 %
Herbert Holzapfel, FREIE WÄHLER/FW-Kreisverband Kitzingen	123	0,77 %
Nina Sahlmüller, FREIE WÄHLER/FW-Kreisverband Kitzingen	139	0,87 %
Felix Wallström, FREIE WÄHLER/FW-Kreisverband Kitzingen	111	0,69 %
Friedrich Düll, FREIE WÄHLER/FW-Kreisverband Kitzingen	160	1,00 %
Robert Menz, FREIE WÄHLER/FW-Kreisverband Kitzingen	120	0,75 %
Thomas Pauli, FREIE WÄHLER/FW-Kreisverband Kitzingen	103	0,64 %
Hans Brummer, FREIE WÄHLER/FW-Kreisverband Kitzingen	116	0,73 %
Peggy Knauer, FREIE WÄHLER/FW-Kreisverband Kitzingen	122	0,76 %
Hilar Burkard, FREIE WÄHLER/FW-Kreisverband Kitzingen	125	0,78 %
AfD	3.259	7,81 %
Andrea Klingen, AfD	192	5,89 %
Christian Klingen, AfD	185	5,68 %
Stefan Doliwa, AfD	159	4,88 %

	Anzahl	Prozent
Alfred Ackermann, AfD	192	5,89 %
Lars Goldbach, AfD	163	5,00 %
Marlis Ceslok, AfD	168	5,15 %
Gerda Reisberg, AfD	163	5,00 %
Hannelore Postel, AfD	162	4,97 %
Markus Klingen, AfD	172	5,28 %
Marius Jaekel, AfD	156	4,79 %
Karin Zesar, AfD	153	4,69 %
Marion Kirstein, AfD	166	5,09 %
Dr. med. Bernhard Sturn, AfD	190	5,83 %
Siegfried Postel, AfD	156	4,79 %
Heinz Ackermann, AfD	165	5,06 %
Ruth Doliwa, AfD	147	4,51 %
Daniela Strobel-Langenhan, AfD	153	4,69 %
Claudia Idselis, AfD	144	4,42 %
Detlef Idselis, AfD	137	4,20 %
Diana Ulm, AfD	136	4,17 %
SPD	4.460	10,68 %
Eva-Maria Weimann, SPD	108	2,42 %
Heinz Galuschka, SPD	132	2,96 %
Astrid Glos, SPD	136	3,05 %
Robert Finster, SPD	185	4,15 %
Margit Hofmann, SPD	80	1,79 %
Dr. med. Jürgen Kößler, SPD	71	1,59 %
Martina Sagstetter, SPD	53	1,19 %
Manfred Paul, SPD	125	2,80 %
Annabell Röhner, SPD	47	1,05 %
Maurice Then, SPD	47	1,05 %
Uta Wandera, SPD	41	0,92 %
Otto Kolesch, SPD	106	2,38 %
Ute Freibott, SPD	33	0,74 %
Marcus Hegwein, SPD	50	1,12 %
Dr. Marlies Thein, SPD	40	0,90 %
Gerald Möhrlein, SPD	56	1,26 %
Dr. med. Brigitte Endres-Paul, SPD	76	1,70 %
Harald Kopp, SPD	39	0,87 %
Barbara Hügelschäffer, SPD	62	1,39 %
Bernd Moser, SPD	116	2,60 %
Elvira Kahnt, SPD	41	0,92 %

	Anzahl	Prozent
Oskar Münzer, SPD	65	1,46 %
Dr. Margarete Klein-Pfeuffer, SPD	55	1,23 %
Dr. Wolfgang Patzwahl, SPD	38	0,85 %
Anja Bachmann, SPD	33	0,74 %
Klaus Hoffmann, SPD	45	1,01 %
Barbara Nikola-Bier, SPD	39	0,87 %
Gerhard Heß, SPD	60	1,35 %
Rosa Semle, SPD	42	0,94 %
Gerhard Uhl, SPD	40	0,90 %
Marianne Greif, SPD	51	1,14 %
Stefan Söllner, SPD	30	0,67 %
Helen Freifrau von Hoyningen-Huene, SPD	35	0,78 %
Hans-Dieter Kern, SPD	61	1,37 %
Ursula Uhl, SPD	34	0,76 %
Dietmar Schuler, SPD	30	0,67 %
Doris Eckstein, SPD	33	0,74 %
Othmar Röhner, SPD	32	0,72 %
Ulrike Münzer, SPD	37	0,83 %
Uwe Hagen, SPD	46	1,03 %
Monika Conrad, SPD	570	12,78 %
Klaus Heisel, SPD	57	1,28 %
Oskar Friedel, SPD	749	16,79 %
Dieter Söllner, SPD	36	0,81 %
Christian Küster, SPD	36	0,81 %
Marc-André Behrendt, SPD	35	0,78 %
Gerd Semle, SPD	40	0,90 %
Michael Langer, SPD	33	0,74 %
Armin Grötsch, SPD	63	1,41 %
Dr. Dirk Dantz, SPD	36	0,81 %
August Hering, SPD	32	0,72 %
Edgar Töpfer, SPD	44	0,99 %
Ewald Greif, SPD	42	0,94 %
Eugen Reifenscheid, SPD	54	1,21 %
Markus Pusch, SPD	27	0,61 %
Gerhard Schulzki, SPD	33	0,74 %
Dr. rer. nat. Volker Freiherr von Hoyningen-Huene, SPD	27	0,61 %
Peter Geier, SPD	29	0,65 %
Josef Günther, SPD	29	0,65 %
Christiane Berneth, SPD	38	0,85 %

	Anzahl	Prozent
FDP	782	1,87 %
Hans Müller, FDP	73	9,34 %
Stefan Deppisch, FDP	44	5,63 %
Mathias Krönert, FDP	23	2,94 %
Astrid Jung, FDP	31	3,96 %
Bernhard Etzelmüller, FDP	37	4,73 %
Clemens Schneider, FDP	22	2,81 %
Markus Greulich, FDP	56	7,16 %
Chiara Britting, FDP	32	4,09 %
Christian Heinle, FDP	22	2,81 %
Kristina Amendt, FDP	15	1,92 %
Thomas Adamik, FDP	20	2,56 %
Wolfgang Reuchlein, FDP	23	2,94 %
Stefan Köhler, FDP	20	2,56 %
Jan-Felix Beuerlein, FDP	17	2,17 %
Björn Holeschak, FDP	20	2,56 %
Benno Müller, FDP	32	4,09 %
Wolf-Eckhard Walz, FDP	17	2,17 %
Angela Kießling-Fischer, FDP	20	2,56 %
Christoph Müller, FDP	27	3,45 %
Ralf Hopfengart, FDP	29	3,71 %
Marco Koletschka, FDP	10	1,28 %
Alexander Wehr, FDP	13	1,66 %
Andreas Elster, FDP	10	1,28 %
Michael Mörer, FDP	10	1,28 %
Bernhard Achter, FDP	43	5,50 %
Sabine Häring, FDP	7	0,90 %
Helga Lohmann, FDP	10	1,28 %
Lisa Weiß, FDP	13	1,66 %
Christian Friedrich, FDP	6	0,77 %
Stefan Kaupert, FDP	12	1,53 %
Anita Zwinkau, FDP	6	0,77 %
Martin Stadtelmeyer, FDP	9	1,15 %
Heidemarie Wagner, FDP	6	0,77 %
Klaus Feser, FDP	9	1,15 %
Christine Scheler, FDP	8	1,02 %
Sandra Müller-Britting, FDP	5	0,64 %
Ute Enzenberger, FDP	8	1,02 %
Olindo Di Biasi, FDP	5	0,64 %
Bernd Djalek, FDP	5	0,64 %

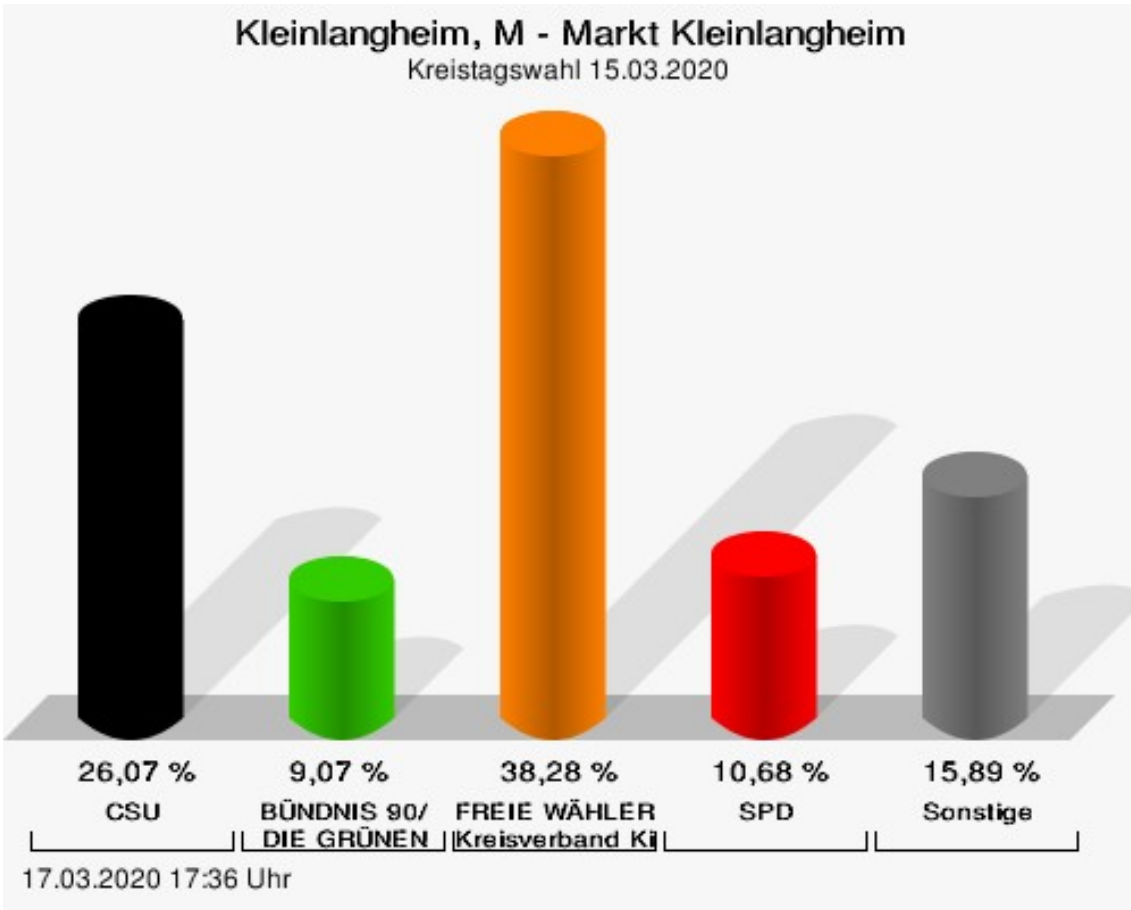
	Anzahl	Prozent
Bernd Enzenberger, FDP	7	0,90 %
FW-FBW	1.250	2,99 %
Dr. Uwe Pfeiffle, FW-FBW	90	7,20 %
Karl-Dieter Fuchs, FW-FBW	98	7,84 %
Wolfram Beha, FW-FBW	44	3,52 %
Hermann Queck, FW-FBW	28	2,24 %
Simon Haag, FW-FBW	26	2,08 %
Manfred Freitag, FW-FBW	32	2,56 %
Roland Hoh, FW-FBW	55	4,40 %
Joachim Lott, FW-FBW	11	0,88 %
Dietrich Hermann, FW-FBW	38	3,04 %
Daniel Bayer, FW-FBW	14	1,12 %
Christiane Denk, FW-FBW	10	0,80 %
Rudolf Sattes, FW-FBW	28	2,24 %
Stefan Wehr, FW-FBW	13	1,04 %
Dieter Burlein, FW-FBW	21	1,68 %
Willi Hertlein, FW-FBW	11	0,88 %
Alfred Schnabel, FW-FBW	17	1,36 %
Elke Pfeiffle, FW-FBW	16	1,28 %
Marcus Götz, FW-FBW	12	0,96 %
Sabine Fuchs, FW-FBW	11	0,88 %
Dieter Koch, FW-FBW	19	1,52 %
Tobias Volk, FW-FBW	36	2,88 %
Steven Haass, FW-FBW	13	1,04 %
Frank Schmitt, FW-FBW	28	2,24 %
David Haass, FW-FBW	28	2,24 %
Otto Volk, FW-FBW	23	1,84 %
Evi Luckert, FW-FBW	20	1,60 %
Max Spiegel, FW-FBW	11	0,88 %
Stefan Schweser, FW-FBW	10	0,80 %
Christoph Hofmann, FW-FBW	15	1,20 %
Peter Enck, FW-FBW	16	1,28 %
Uwe Graßl, FW-FBW	8	0,64 %
Jasmin Sattes, FW-FBW	10	0,80 %
Sabine Schenkel-Drenkard, FW-FBW	13	1,04 %
Lutz Heyne, FW-FBW	26	2,08 %
Gerd Heiser, FW-FBW	8	0,64 %
Romana Wahner, FW-FBW	8	0,64 %
Niklas Brehm, FW-FBW	32	2,56 %

	Anzahl	Prozent
Michael Herbig, FW-FBW	14	1,12 %
Johannes Luckert, FW-FBW	9	0,72 %
Ralph Hofmann, FW-FBW	14	1,12 %
Rolf Wenkheimer, FW-FBW	8	0,64 %
Friedrich Haag, FW-FBW	23	1,84 %
Helga Brand, FW-FBW	14	1,12 %
Utta Poch, FW-FBW	20	1,60 %
Christian Töpfer, FW-FBW	12	0,96 %
Thorsten Dennerlein, FW-FBW	17	1,36 %
Karin Kohles, FW-FBW	9	0,72 %
Monika Hirsch-Günther, FW-FBW	8	0,64 %
Andreas Fuchs, FW-FBW	12	0,96 %
Dr. Bertram Poch, FW-FBW	31	2,48 %
Dagmar Ludwig, FW-FBW	8	0,64 %
Günther Kohles, FW-FBW	18	1,44 %
Markus Pallingen, FW-FBW	7	0,56 %
Christian Oppel, FW-FBW	23	1,84 %
Klaus Rügamer, FW-FBW	11	0,88 %
Frank Hoh, FW-FBW	13	1,04 %
Gertrud Katzenberger, FW-FBW	7	0,56 %
Alfred Sattes, FW-FBW	25	2,00 %
Manuela Hofmann, FW-FBW	22	1,76 %
Georg Wittmann, FW-FBW	26	2,08 %
UsW	288	0,69 %
Siegfried Müller, UsW	67	23,26 %
Werner May, UsW	23	7,99 %
Manfred Marstaller, UsW	13	4,51 %
Manuel Müller, UsW	19	6,60 %
Hermann Pfannes, UsW	12	4,17 %
Rolf Ferenczy, UsW	32	11,11 %
Heidi Hergert, UsW	3	1,04 %
Friedrich Lenhart, UsW	3	1,04 %
Stefan Grau, UsW	7	2,43 %
Bettina Kristinus, UsW	7	2,43 %
Christian Müller, UsW	2	0,69 %
Werner Hecht, UsW	5	1,74 %
Dieter Köberle, UsW	4	1,39 %
Dominic Niedermeyer, UsW	2	0,69 %
Birte May, UsW	5	1,74 %
Michael Dorsch, UsW	21	7,29 %

	Anzahl	Prozent
Karl Jeschke, UsW	11	3,82 %
Jürgen Niedermeyer, UsW	5	1,74 %
Anja Müller-Meister, UsW	8	2,78 %
Kurt Lamparter, UsW	5	1,74 %
Sandra Pfannes, UsW	17	5,90 %
Michael Schmitt, UsW	2	0,69 %
Gerd Müller, UsW	3	1,04 %
Miroslaw Dragon, UsW	0	0,00 %
Elisabeth Müller, UsW	3	1,04 %
Reinhard Scherzer, UsW	9	3,13 %
ÖDP	684	1,64 %
Reinhard Trump, ÖDP	83	12,13 %
Alexander Meier, ÖDP	7	1,02 %
Bianca Tröge, ÖDP	79	11,55 %
Erich Jakubczyk, ÖDP	8	1,17 %
Jens Pauluhn, ÖDP	60	8,77 %
Sigrid Dostal, ÖDP	14	2,05 %
Ulf Katzenberger, ÖDP	11	1,61 %
Hinnerk Vinzent, ÖDP	7	1,02 %
Sonja Gekeler-Hölscher, ÖDP	10	1,46 %
Annette Prectel, ÖDP	113	16,52 %
Matthias Lux, ÖDP	8	1,17 %
Margarita Mäder-Schmidt, ÖDP	5	0,73 %
Karola Trump, ÖDP	11	1,61 %
Herbert Pröstler, ÖDP	5	0,73 %
Karoline Mayer-Nuss, ÖDP	5	0,73 %
Stephanie Bauer, ÖDP	2	0,29 %
Thomas Schneider, ÖDP	5	0,73 %
Johannes Feller, ÖDP	8	1,17 %
Harald Weber, ÖDP	2	0,29 %
Wolfram Soldan, ÖDP	23	3,36 %
Hannelore Vinzent, ÖDP	3	0,44 %
Stefan Lenzer, ÖDP	13	1,90 %
Gottfried Schade, ÖDP	16	2,34 %
Petra Hösch, ÖDP	20	2,92 %
Silvia Paulus-Hildner, ÖDP	7	1,02 %
Martin Tröge, ÖDP	17	2,49 %
Marion Katzenberger, ÖDP	1	0,15 %
Thomas Abendroth, ÖDP	8	1,17 %
Friederike Kolb, ÖDP	5	0,73 %

	Anzahl	Prozent
Michael Hildner, ÖDP	7	1,02 %
Elke Özdil-Schlichthörlein, ÖDP	4	0,58 %
Werner Müller, ÖDP	3	0,44 %
Christian Schneider, ÖDP	1	0,15 %
Karolin Meier, ÖDP	7	1,02 %
Laura Goller, ÖDP	4	0,58 %
Christiane Lindörfer, ÖDP	25	3,65 %
Martin Günzel, ÖDP	17	2,49 %
Fatemeh Mohammadi Motlagh, ÖDP	8	1,17 %
Doris Herrmann, ÖDP	1	0,15 %
Dariusz Migula, ÖDP	10	1,46 %
Andrea McWright-Lapp, ÖDP	10	1,46 %
Siegfried Fröhling, ÖDP	5	0,73 %
Harald Beck, ÖDP	3	0,44 %
Marion Langer, ÖDP	5	0,73 %
Bernhard Ziegler, ÖDP	4	0,58 %
Alexander Stein, ÖDP	1	0,15 %
Elke Dosch, ÖDP	11	1,61 %
Brigitte Pauluhn, ÖDP	2	0,29 %
BP	372	0,89 %
Uwe Hartmann, BP	51	13,71 %
Sascha Kecke, BP	9	2,42 %
Martin Dirschbacher, BP	41	11,02 %
Aileen Bimmerlein, BP	20	5,38 %
Oliver Hess, BP	11	2,96 %
Oliver Höhn, BP	22	5,91 %
Karl-Heinz Rönninger, BP	7	1,88 %
Birgit Hartmann, BP	13	3,49 %
Günther Riegel, BP	6	1,61 %
Nina Will, BP	9	2,42 %
Ernst Van Huet, BP	3	0,81 %
Volker Skop, BP	3	0,81 %
Rudolf Stadtler, BP	9	2,42 %
Anette Schneider, BP	3	0,81 %
Renate Mey, BP	4	1,08 %
Katharina Paul-Heß, BP	6	1,61 %
Claudia Somorowsky, BP	3	0,81 %
Michaela Kecke, BP	6	1,61 %
Thomas Rodamer, BP	9	2,42 %

	Anzahl	Prozent
Janina Van Huet, BP	3	0,81 %
Ellen Rammig, BP	11	2,96 %
Jürgen Rammig, BP	17	4,57 %
Melissa Rammig, BP	15	4,03 %
Tanja Riegel, BP	2	0,54 %
Sabine Nagel, BP	8	2,15 %
Günter Mey, BP	5	1,34 %
Harald Nagel, BP	4	1,08 %
Hilmar Vogel, BP	2	0,54 %
Sigmar Dönig, BP	2	0,54 %
Laura Lackner, BP	8	2,15 %
André Hofmann, BP	2	0,54 %
Dagmar Kuhn, BP	3	0,81 %
Mark Nagel, BP	2	0,54 %
Tanja Vogel, BP	6	1,61 %
Ingrid Weinmann, BP	2	0,54 %
Manfred Schneider, BP	2	0,54 %
Dominik Pohley, BP	5	1,34 %
Adolf Virnekäs, BP	7	1,88 %
Niklas Barrett, BP	2	0,54 %
Petra Karschti, BP	2	0,54 %
Hans Pötzingler, BP	5	1,34 %
Manuela Grosche, BP	2	0,54 %
Pascal Arenz, BP	5	1,34 %
Lotte Rönninger, BP	3	0,81 %
Ingrid Dünfelder, BP	2	0,54 %
Thomas Karschti, BP	2	0,54 %
Gerlinde Kuhn, BP	2	0,54 %
Silvia Dönig, BP	2	0,54 %
Erwin Draxler, BP	2	0,54 %
Berthold Weinmann, BP	2	0,54 %



CSU = Christlich-Soziale Union in Bayern e.V.
 FREIE WÄHLER/FW-Kreisverband Kitzingen = FREIE WÄHLER/FREIE WÄHLER-Kreisverband Kitzingen
 SPD = Sozialdemokratische Partei Deutschlands

