

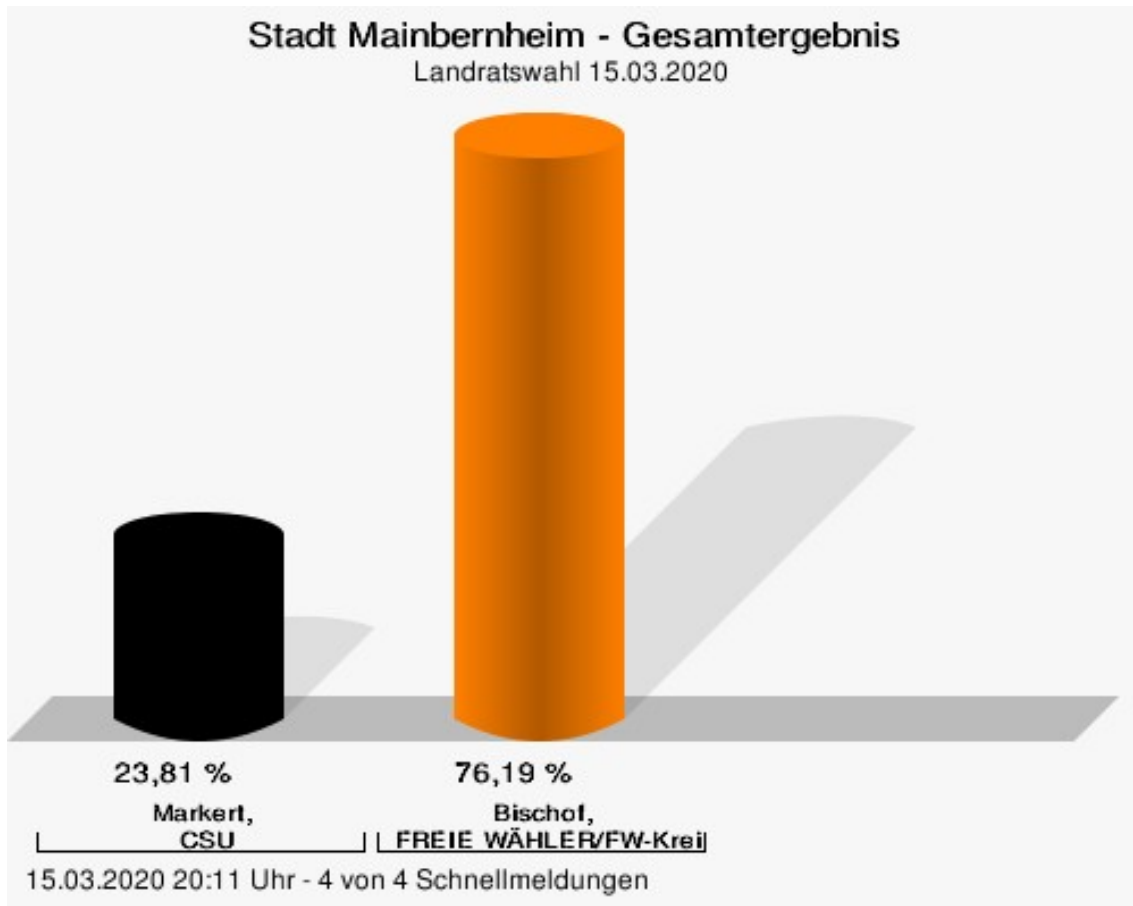
Wahlbuch
Kommunalwahlen
15.03.2020
Stadt Mainbernheim
Herausgegeben am 08.04.2020

Inhaltsverzeichnis

Landratswahl	1
Stadt Mainbernheim	1
Stimmbezirke	4
Stimmbezirk I	4
Stimmbezirk II	6
Briefwahl I	8
Briefwahl II	9
Übersicht Stimmbezirke	10
Kreistagswahl	11
Stadt Mainbernheim	11
Stimmbezirke	28
Stimmbezirk I	28
Stimmbezirk II	44
Briefwahl I	60
Briefwahl II	75
Übersicht Stimmbezirke	90

Landratswahl Stadt Mainbernheim

	Anzahl	Prozent
Markert, CSU	280	23,81 %
Bischof, FREIE WÄHLER/FW-Kreisverband Kitzingen	896	76,19 %

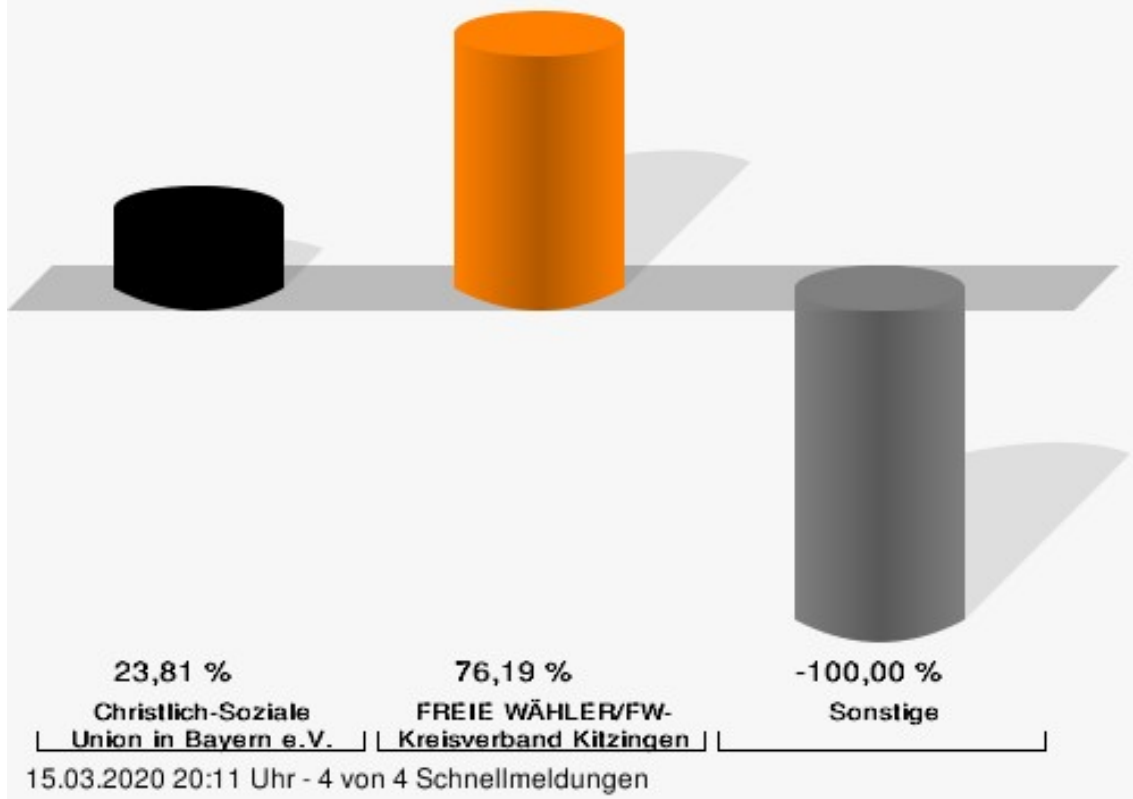


Markert, CSU = Markert, Christlich-Soziale Union in Bayern e.V.

Bischof, FREIE WÄHLER/FW-Kreisverband Kitzingen = Bischof, FREIE WÄHLER/FREIE WÄHLER-Kreisverband Kitzingen

Stadt Mainbernheim - Gesamtergebnis

Landratswahl 15.03.2020 | 23.09.2012

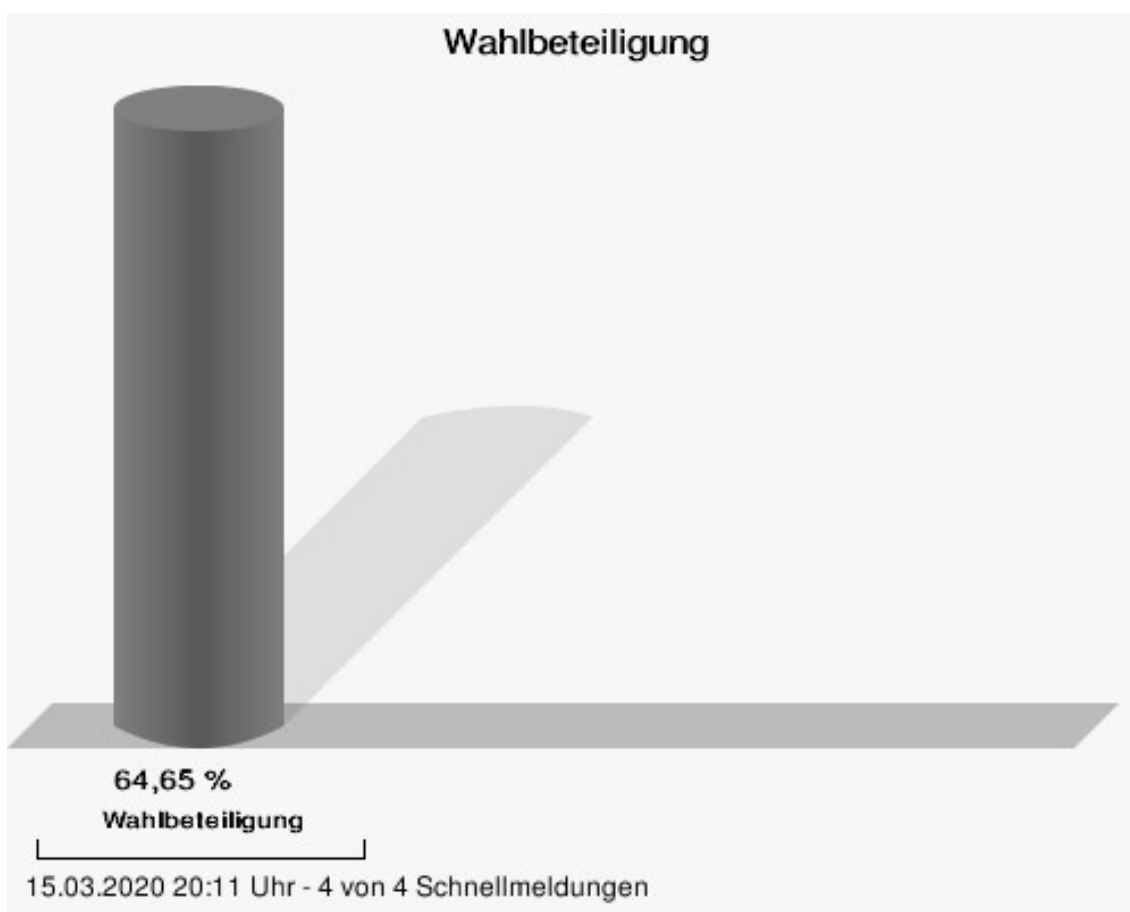


FREIE WÄHLER/FW-Kreisverband Kitzingen = FREIE WÄHLER/FREIE WÄHLER-Kreisverband Kitzingen

Stadt Mainbernheim
Landratswahl 15.03.2020
Gewinne und Verluste Gesamtergebnis

	aktuelle Wahl: Landratswahl 15.03.2020	im Vergleich zur: Landratswahl 23.09.2012	
		Ergebnis	Gewinne und Verluste
Wahlberechtigte	1.864	1.866	-2
Wähler	1.205	635	+570
	64,65 %	34,03 %	+ 30.62
gültige Stimmen	1.176	626	+550
	97,59 %	98,58 %	- 0.99
CSU	280	0	+280
	23,81 %	0,00 %	+ 23.81
FREIE WÄHLER/FW-Kreisver- band Kitzingen	896	0	+896
	76,19 %	0,00 %	+ 76.19
Sonstige	0	626	-626
	0,00 %	100,00 %	- 100.00

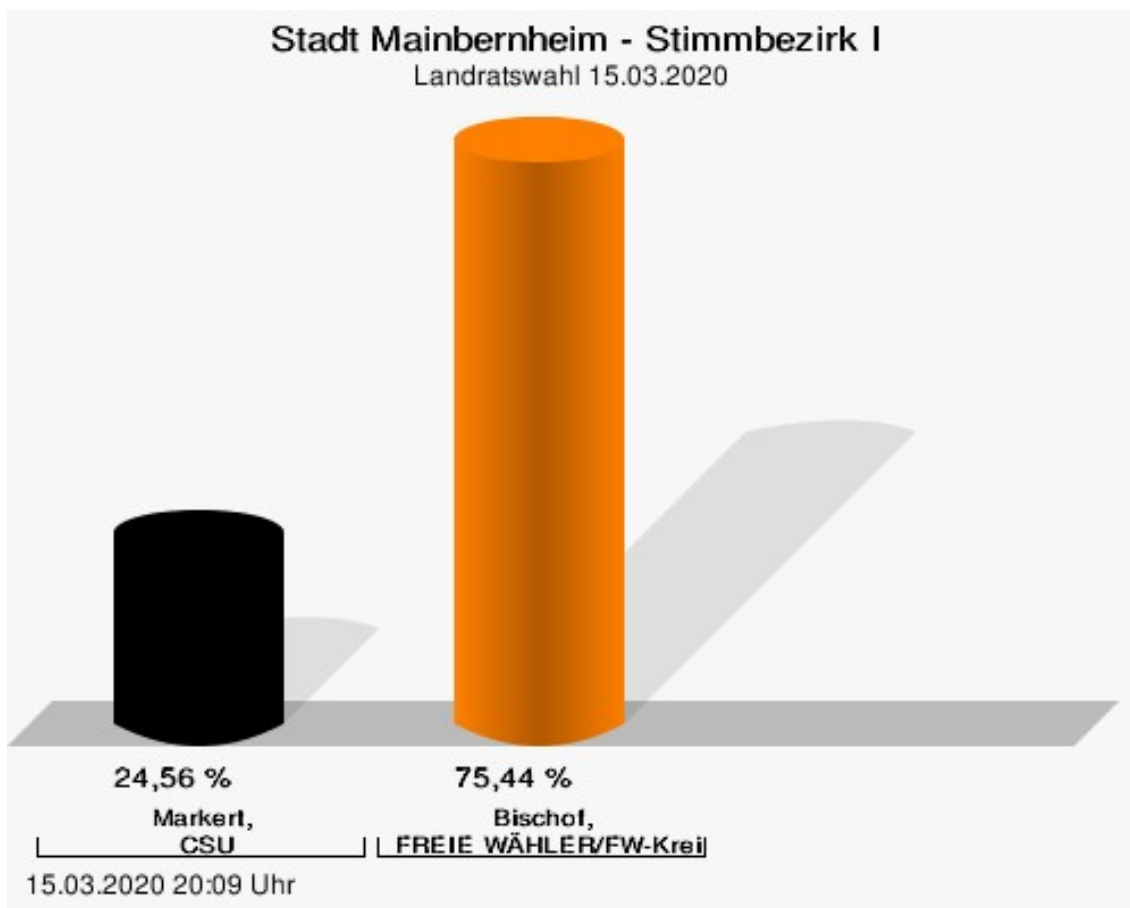
Landratswahl 23.09.2012: Sonstige = GRÜNE/ÖDP, Freie Wähler FW



Stimmbezirke

Stimmbezirk I

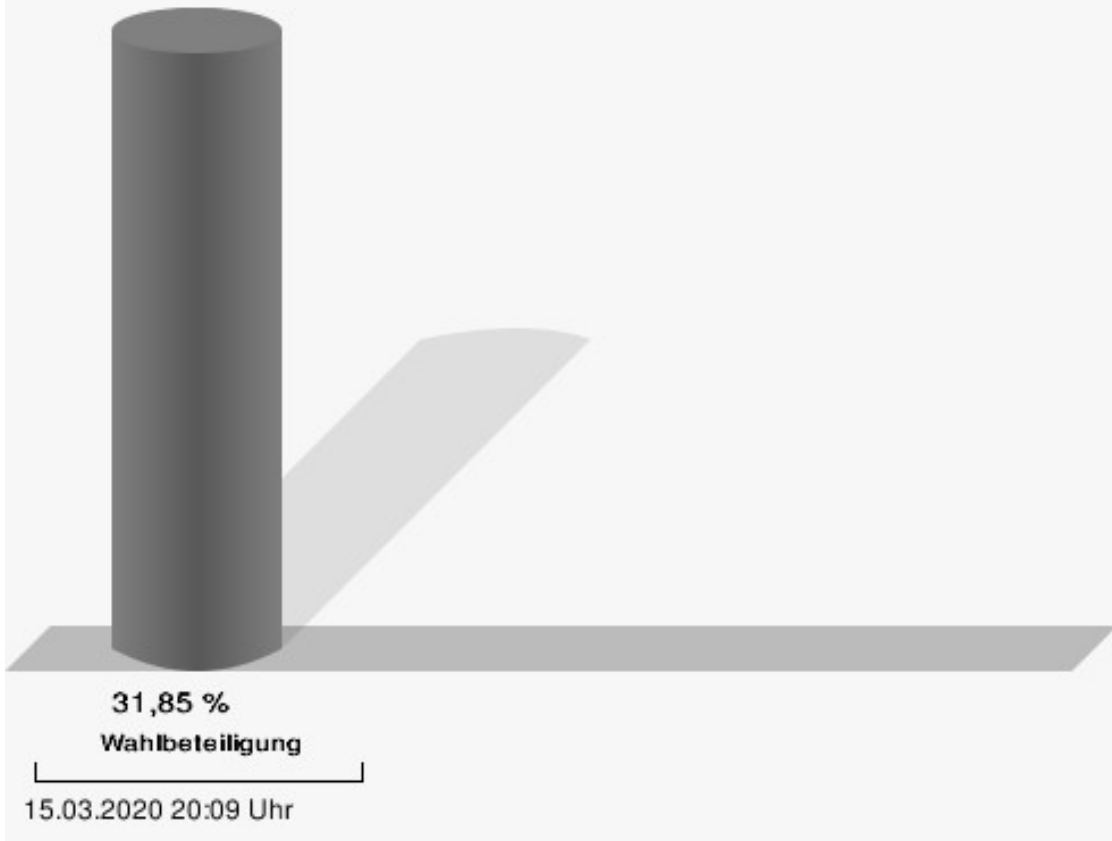
	Anzahl	Prozent
Markert, CSU	70	24,56 %
Bischof, FREIE WÄHLER/FW-Kreisverband Kitzingen	215	75,44 %



Markert, CSU = Markert, Christlich-Soziale Union in Bayern e.V.

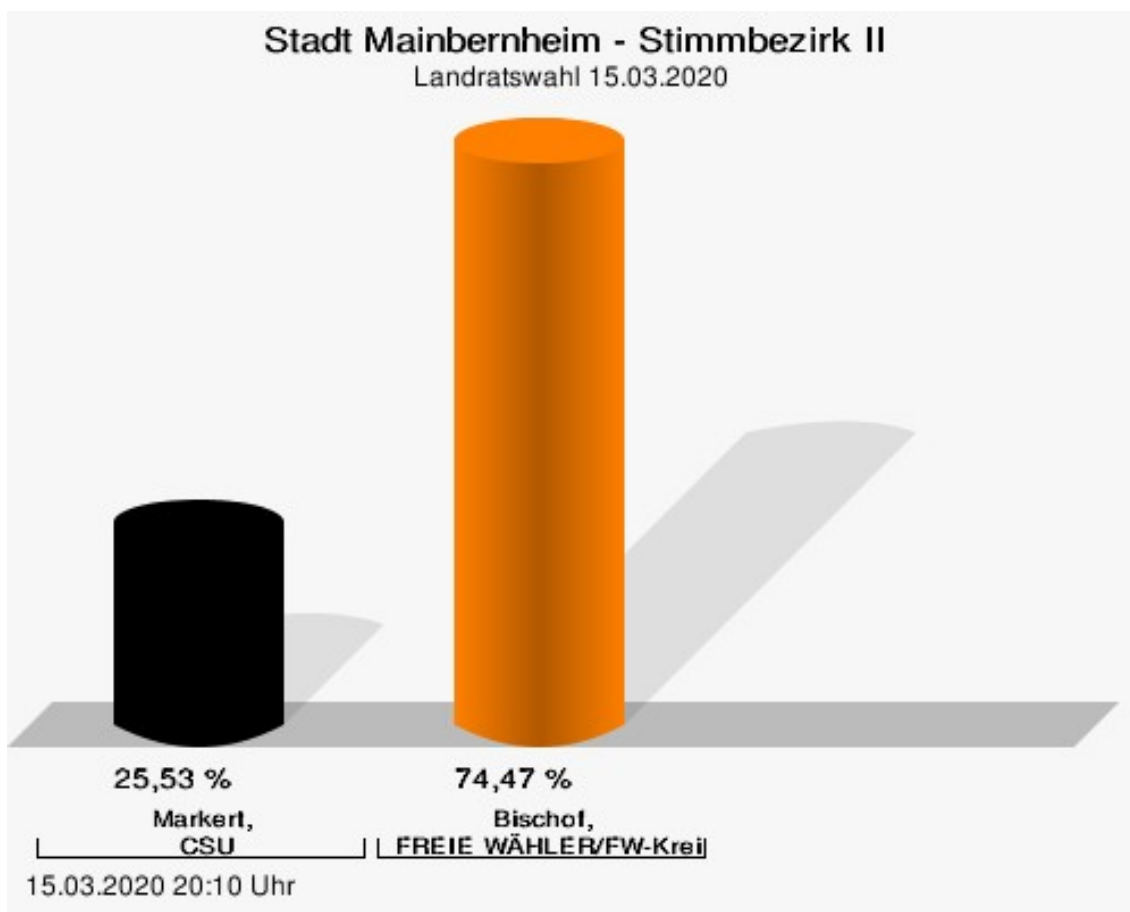
Bischof, FREIE WÄHLER/FW-Kreisverband Kitzingen = Bischof, FREIE WÄHLER/FREIE WÄHLER-Kreisverband Kitzingen

Wahlbeteiligung



Stimmbezirk II


	Anzahl	Prozent
Markert, CSU	72	25,53 %
Bischof, FREIE WÄHLER/FW-Kreisverband Kitzingen	210	74,47 %



Markert, CSU = Markert, Christlich-Soziale Union in Bayern e.V.

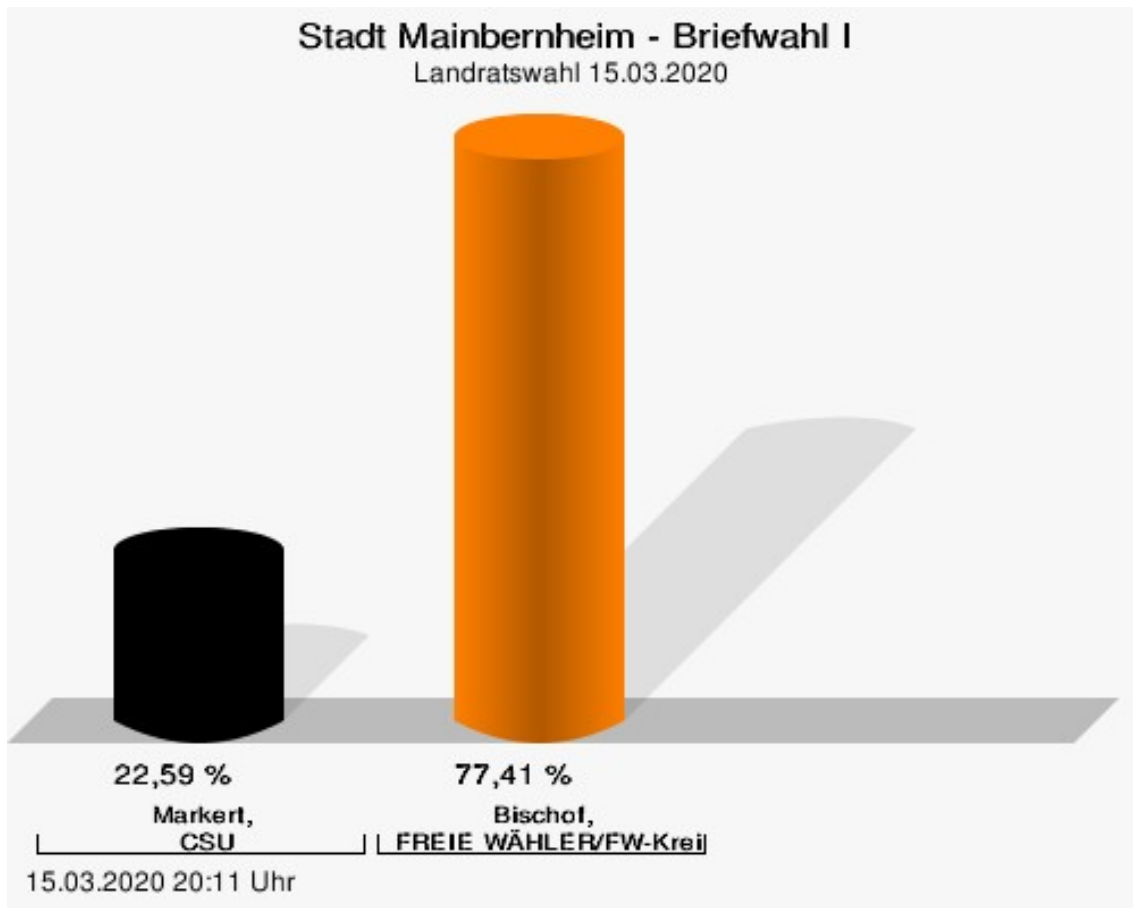
Bischof, FREIE WÄHLER/FW-Kreisverband Kitzingen = Bischof, FREIE WÄHLER/FREIE WÄHLER-Kreisverband Kitzingen

Wahlbeteiligung



Briefwahl I

	Anzahl	Prozent
Markert, CSU	68	22,59 %
Bischof, FREIE WÄHLER/FW-Kreisverband Kitzingen	233	77,41 %

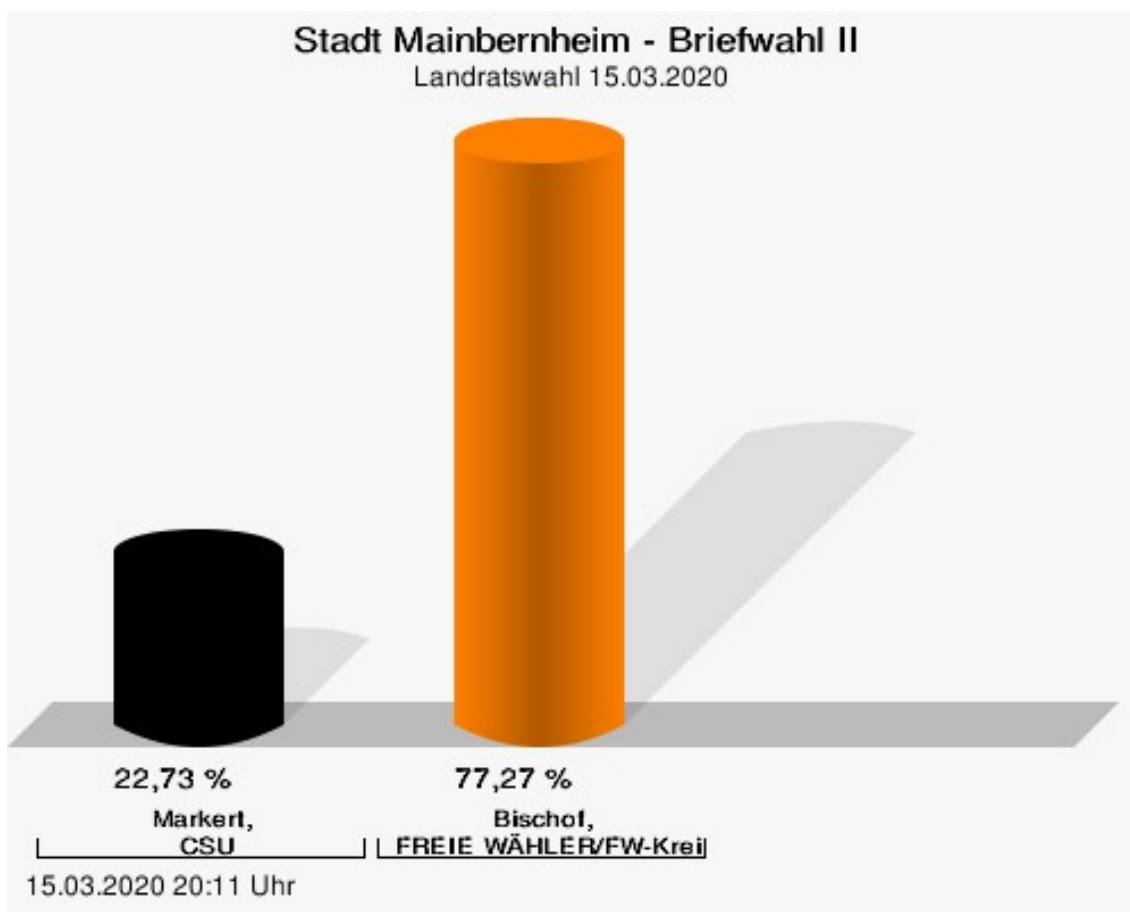


Markert, CSU = Markert, Christlich-Soziale Union in Bayern e.V.

Bischof, FREIE WÄHLER/FW-Kreisverband Kitzingen = Bischof, FREIE WÄHLER/FREIE WÄHLER-Kreisverband Kitzingen

Briefwahl II

	Anzahl	Prozent
Markert, CSU	70	22,73 %
Bischof, FREIE WÄHLER/FW-Kreisverband Kitzingen	238	77,27 %



Markert, CSU = Markert, Christlich-Soziale Union in Bayern e.V.

Bischof, FREIE WÄHLER/FW-Kreisverband Kitzingen = Bischof, FREIE WÄHLER/FREIE WÄHLER-Kreisverband Kitzingen

Übersicht Stimmbezirke

Zusammenstellung der Ergebnisse nach Stimmbezirken

Stimmbezirk	Stand	Wahlberechtigte	Wähler/innen	gültig	CSU	FREIE WÄHLER/FW-Kreisverband Kitzingen
Stimmbezirk I	eingegangen	923	31,85 %	96,94 %	24,56 %	75,44 %
Stimmbezirk II	eingegangen	941	30,61 %	97,92 %	25,53 %	74,47 %
Briefwahl I	eingegangen	0		97,41 %	22,59 %	77,41 %
Briefwahl II	eingegangen	0		98,09 %	22,73 %	77,27 %
Stadt Mainbernheim	4 von 4	1.864	64,65 %	97,59 %	23,81 %	76,19 %

Kreistagswahl

Stadt Mainbernheim

	Anzahl	Prozent
CSU	13.617	22,89 %
Timo Markert, CSU	487	3,58 %
Barbara Becker, CSU	511	3,75 %
Dr. Otto Hünnerkopf, CSU	469	3,44 %
Gerlinde Martin, CSU	334	2,45 %
Stefan Güntner, CSU	462	3,39 %
Dr. jur. Werner Knaier, CSU	272	2,00 %
Marcel Hannweber, CSU	208	1,53 %
Reinhold Kuhn, CSU	244	1,79 %
Manuela Strohofer, CSU	407	2,99 %
Sabrina Stemplowsky, CSU	330	2,42 %
Ferdinand Fürst zu Castell-Castell, CSU	303	2,23 %
Josef Wächter, CSU	183	1,34 %
Doris Paul, CSU	440	3,23 %
Heiko Bäuerlein, CSU	186	1,37 %
Robert Scheller, CSU	177	1,30 %
Gertrud Schwab, CSU	294	2,16 %
Gerhard Schenkel, CSU	275	2,02 %
Heinz Dorsch, CSU	280	2,06 %
Alfons Saugel, CSU	177	1,30 %
Eva Dinkel, CSU	164	1,20 %
Rainer Ott, CSU	263	1,93 %
Elmar Henke, CSU	202	1,48 %
Dieter Haag, CSU	453	3,33 %
René Schlehr, CSU	166	1,22 %
Tibor Brumme, CSU	268	1,97 %
Erich Hegwein, CSU	193	1,42 %
Thomas Reichert, CSU	172	1,26 %
Sibylle Säger, CSU	160	1,18 %
Bernhard Brückner, CSU	182	1,34 %
Frank Gimperlein, CSU	203	1,49 %
Annemarie Mauer, CSU	182	1,34 %
Marlene Bauer, CSU	173	1,27 %
Simon Rinke, CSU	154	1,13 %
Marion Frischholz, CSU	166	1,22 %
Manfred Kleinschrodt, CSU	167	1,23 %
Ruth Albrecht, CSU	150	1,10 %

	Anzahl	Prozent
Sandra Hannweber, CSU	147	1,08 %
Dr. med. dent. Bent Hanel, CSU	191	1,40 %
Hartmut Stiller, CSU	173	1,27 %
Julia Pfriem, CSU	169	1,24 %
Dr. oen. Uwe Matheus, CSU	144	1,06 %
Heidi Plömpel, CSU	167	1,23 %
Anke Schunk, CSU	130	0,95 %
Peter Riegler, CSU	143	1,05 %
Bernd Lussert, CSU	210	1,54 %
Elisabeth Drescher, CSU	130	0,95 %
Laura Voit, CSU	137	1,01 %
Peter Brandner, CSU	137	1,01 %
Maria Fieber, CSU	132	0,97 %
Fabian Uhl, CSU	131	0,96 %
Lilian Laacke, CSU	144	1,06 %
Manfred Ziegler, CSU	614	4,51 %
Dr. med. Stephan Küntzer, CSU	261	1,92 %
Michael Fackelmann, CSU	123	0,90 %
Ulrike Freifrau von Mauchenheim, gen. Bechtolsheim, CSU	123	0,90 %
Horst Reuther, CSU	193	1,42 %
Peter Sterk, CSU	170	1,25 %
Helma Schug, CSU	135	0,99 %
Daniel Nagl, CSU	120	0,88 %
Jan Götz, CSU	136	1,00 %
GRÜNE	6.380	10,73 %
Angela Hufnagel, GRÜNE	256	4,01 %
Klaus Sanzenbacher, GRÜNE	205	3,21 %
Christa Büttner, GRÜNE	189	2,96 %
Stefan Schwarz, GRÜNE	159	2,49 %
Dr. Gisela Kramer-Grünwald, GRÜNE	248	3,89 %
Andrea Schmidt, GRÜNE	240	3,76 %
Jonas Kruse, GRÜNE	124	1,94 %
Andrea Rauch, GRÜNE	118	1,85 %
Nico Engelbrecht, GRÜNE	118	1,85 %
Andrea Drexelius, GRÜNE	119	1,87 %
Harald Godron, GRÜNE	110	1,72 %
Eva Trapp, GRÜNE	104	1,63 %
Frank Hufnagel, GRÜNE	138	2,16 %
Stefanie Schumacher, GRÜNE	151	2,37 %

	Anzahl	Prozent
Dr. rer. nat. Hans-Martin Hoffmann, GRÜNE	100	1,57 %
Regina Hetterich, GRÜNE	110	1,72 %
Willi Hörrmann, GRÜNE	105	1,65 %
Birgit Zugelder-Hofmann, GRÜNE	91	1,43 %
Herbert Schmidt, GRÜNE	100	1,57 %
Ursula Marpoder, GRÜNE	88	1,38 %
Armin Döpfner, GRÜNE	107	1,68 %
Theresa Sanzenbacher, GRÜNE	94	1,47 %
Peter Laumer, GRÜNE	95	1,49 %
Melanie Stöcklein, GRÜNE	138	2,16 %
Ulrich Drexelius, GRÜNE	90	1,41 %
Sylvia Krüger-Schrauth, GRÜNE	91	1,43 %
Heiner Schmidt, GRÜNE	82	1,29 %
Hajar Noori, GRÜNE	101	1,58 %
Markus Krüger, GRÜNE	93	1,46 %
Xenia Bastert, GRÜNE	95	1,49 %
Thomas Ziegler, GRÜNE	95	1,49 %
Astrid Franssen, GRÜNE	91	1,43 %
Moritz Hornung, GRÜNE	93	1,46 %
Silke Seebeck, GRÜNE	126	1,97 %
Victor Trapp, GRÜNE	86	1,35 %
Waltraud Lutz-Neugebauer, GRÜNE	79	1,24 %
Jens Schellhase, GRÜNE	107	1,68 %
Imelda Weippert, GRÜNE	78	1,22 %
Bernd Zeidler, GRÜNE	96	1,50 %
Elfriede Hahn-Schwind, GRÜNE	73	1,14 %
Jörg Schlüter, GRÜNE	73	1,14 %
Sara Arab, GRÜNE	81	1,27 %
Manfred Erhard, GRÜNE	71	1,11 %
Anna-Lea Beckenbauer, GRÜNE	89	1,39 %
Joachim Neugebauer, GRÜNE	76	1,19 %
Julia Wenner, GRÜNE	87	1,36 %
Artie Gutschera, GRÜNE	86	1,35 %
Gabriele Gauer, GRÜNE	81	1,27 %
Reinhard Schmid, GRÜNE	74	1,16 %
Julia Gilfert, GRÜNE	86	1,35 %
Peter Bieber, GRÜNE	84	1,32 %
Anna Mebs, GRÜNE	70	1,10 %
Liam Franssen, GRÜNE	74	1,16 %

	Anzahl	Prozent
Heidelinde Kruckow, GRÜNE	65	1,02 %
Dieter Then, GRÜNE	67	1,05 %
Christine Seynstahl, GRÜNE	80	1,25 %
Conny Gutschera, GRÜNE	82	1,29 %
Petra Godron, GRÜNE	59	0,92 %
Hans-Georg Plate, GRÜNE	137	2,15 %
Rita Gryzla, GRÜNE	75	1,18 %
FREIE WÄHLER/FW-Kreisverband Kitzingen	16.528	27,79 %
Tamara Bischof, FREIE WÄHLER/FW-Kreisverband Kitzingen	1.046	6,33 %
Josef Mend, FREIE WÄHLER/FW-Kreisverband Kitzingen	792	4,79 %
Stefan Wolbert, FREIE WÄHLER/FW-Kreisverband Kitzingen	539	3,26 %
Dr. med. Susanne Knof, FREIE WÄHLER/FW-Kreisverband Kitzingen	408	2,47 %
Udo Gebert, FREIE WÄHLER/FW-Kreisverband Kitzingen	230	1,39 %
Dr. Roland Hardörfer, FREIE WÄHLER/FW-Kreisverband Kitzingen	247	1,49 %
Heinrich Wörner, FREIE WÄHLER/FW-Kreisverband Kitzingen	238	1,44 %
Volker Schmitt, FREIE WÄHLER/FW-Kreisverband Kitzingen	246	1,49 %
Guido Braun, FREIE WÄHLER/FW-Kreisverband Kitzingen	216	1,31 %
Dieter Lenzer, FREIE WÄHLER/FW-Kreisverband Kitzingen	445	2,69 %
Ernst Nickel, FREIE WÄHLER/FW-Kreisverband Kitzingen	244	1,48 %
Sabrina Bischof, FREIE WÄHLER/FW-Kreisverband Kitzingen	297	1,80 %
Ingrid Reifenscheid-Eckert, FREIE WÄHLER/FW-Kreisverband Kitzingen	546	3,30 %
Gerlinde Stier, FREIE WÄHLER/FW-Kreisverband Kitzingen	334	2,02 %
Herbert Volkamer, FREIE WÄHLER/FW-Kreisverband Kitzingen	345	2,09 %
Eckhard Himmel, FREIE WÄHLER/FW-Kreisverband Kitzingen	372	2,25 %
Herbert Biebelriether, FREIE WÄHLER/FW-Kreisverband Kitzingen	176	1,06 %

	Anzahl	Prozent
Peter Kraus, FREIE WÄHLER/FW-Kreisverband Kitzingen	1.435	8,68 %
Carolin Meyer, FREIE WÄHLER/FW-Kreisverband Kitzingen	246	1,49 %
Matthias Bielek, FREIE WÄHLER/FW-Kreisverband Kitzingen	276	1,67 %
Peter Kornell, FREIE WÄHLER/FW-Kreisverband Kitzingen	209	1,26 %
Paul Streng, FREIE WÄHLER/FW-Kreisverband Kitzingen	235	1,42 %
Lothar Nagel, FREIE WÄHLER/FW-Kreisverband Kitzingen	179	1,08 %
Johanna Sendner, FREIE WÄHLER/FW-Kreisverband Kitzingen	188	1,14 %
Frank Stierhof, FREIE WÄHLER/FW-Kreisverband Kitzingen	293	1,77 %
Rudolf Schaller, FREIE WÄHLER/FW-Kreisverband Kitzingen	209	1,26 %
Gerhard Ackermann, FREIE WÄHLER/FW-Kreisverband Kitzingen	203	1,23 %
Peter Eschenbacher, FREIE WÄHLER/FW-Kreisverband Kitzingen	174	1,05 %
Konrad Mittenzwei, FREIE WÄHLER/FW-Kreisverband Kitzingen	243	1,47 %
Ulrich Falk, FREIE WÄHLER/FW-Kreisverband Kitzingen	172	1,04 %
August Hopf, FREIE WÄHLER/FW-Kreisverband Kitzingen	216	1,31 %
Cengiz Zarbo, FREIE WÄHLER/FW-Kreisverband Kitzingen	149	0,90 %
Dirk Albrecht, FREIE WÄHLER/FW-Kreisverband Kitzingen	201	1,22 %
Winfried Weidt, FREIE WÄHLER/FW-Kreisverband Kitzingen	166	1,00 %
Anja Hirt, FREIE WÄHLER/FW-Kreisverband Kitzingen	169	1,02 %
Simone Thomalla-Ossenkemper, FREIE WÄHLER/FW-Kreisverband Kitzingen	169	1,02 %
Rudolf Donath, FREIE WÄHLER/FW-Kreisverband Kitzingen	192	1,16 %
Helmut Schleyer, FREIE WÄHLER/FW-Kreisverband Kitzingen	185	1,12 %
Siegfried Hummel, FREIE WÄHLER/FW-Kreisverband Kitzingen	167	1,01 %

	Anzahl	Prozent
Eva-Sophia Rückel, FREIE WÄHLER/FW-Kreisverband Kitzingen	171	1,03 %
Wolfgang Brosche, FREIE WÄHLER/FW-Kreisverband Kitzingen	167	1,01 %
Gustav Tasch, FREIE WÄHLER/FW-Kreisverband Kitzingen	218	1,32 %
Andrea Pfannes, FREIE WÄHLER/FW-Kreisverband Kitzingen	261	1,58 %
Manuela Jamm, FREIE WÄHLER/FW-Kreisverband Kitzingen	220	1,33 %
Carolin Wegmann, FREIE WÄHLER/FW-Kreisverband Kitzingen	170	1,03 %
Klaus Heinrich, FREIE WÄHLER/FW-Kreisverband Kitzingen	138	0,83 %
Thomas Grimmer, FREIE WÄHLER/FW-Kreisverband Kitzingen	142	0,86 %
Rouven Lewandowski, FREIE WÄHLER/FW-Kreisverband Kitzingen	176	1,06 %
Ralf Trump, FREIE WÄHLER/FW-Kreisverband Kitzingen	240	1,45 %
Dr. Heinfried Hahn, FREIE WÄHLER/FW-Kreisverband Kitzingen	159	0,96 %
Heinrich Stier, FREIE WÄHLER/FW-Kreisverband Kitzingen	204	1,23 %
Herbert Holzapfel, FREIE WÄHLER/FW-Kreisverband Kitzingen	146	0,88 %
Nina Sahlmüller, FREIE WÄHLER/FW-Kreisverband Kitzingen	176	1,06 %
Felix Wallström, FREIE WÄHLER/FW-Kreisverband Kitzingen	147	0,89 %
Friedrich Düll, FREIE WÄHLER/FW-Kreisverband Kitzingen	148	0,90 %
Robert Menz, FREIE WÄHLER/FW-Kreisverband Kitzingen	127	0,77 %
Thomas Pauli, FREIE WÄHLER/FW-Kreisverband Kitzingen	132	0,80 %
Hans Brummer, FREIE WÄHLER/FW-Kreisverband Kitzingen	500	3,03 %
Peggy Knauer, FREIE WÄHLER/FW-Kreisverband Kitzingen	188	1,14 %
Hilar Burkard, FREIE WÄHLER/FW-Kreisverband Kitzingen	301	1,82 %
AfD	2.857	4,80 %
Andrea Klingen, AfD	163	5,71 %
Christian Klingen, AfD	168	5,88 %
Stefan Doliwa, AfD	148	5,18 %

	Anzahl	Prozent
Alfred Ackermann, AfD	150	5,25 %
Lars Goldbach, AfD	150	5,25 %
Marlis Ceslok, AfD	144	5,04 %
Gerda Reisberg, AfD	135	4,73 %
Hannelore Postel, AfD	134	4,69 %
Markus Klingen, AfD	144	5,04 %
Marius Jaekel, AfD	134	4,69 %
Karin Zesar, AfD	134	4,69 %
Marion Kirstein, AfD	148	5,18 %
Dr. med. Bernhard Sturn, AfD	160	5,60 %
Siegfried Postel, AfD	137	4,80 %
Heinz Ackermann, AfD	131	4,59 %
Ruth Doliwa, AfD	132	4,62 %
Daniela Strobel-Langenhan, AfD	141	4,94 %
Claudia Idselis, AfD	137	4,80 %
Detlef Idselis, AfD	130	4,55 %
Diana Ulm, AfD	137	4,80 %
SPD	12.775	21,48 %
Eva-Maria Weimann, SPD	248	1,94 %
Heinz Galuschka, SPD	283	2,22 %
Astrid Glos, SPD	349	2,73 %
Robert Finster, SPD	837	6,55 %
Margit Hofmann, SPD	237	1,86 %
Dr. med. Jürgen Kößler, SPD	235	1,84 %
Martina Sagstetter, SPD	152	1,19 %
Manfred Paul, SPD	239	1,87 %
Annabell Röhner, SPD	149	1,17 %
Maurice Then, SPD	141	1,10 %
Uta Wandera, SPD	743	5,82 %
Otto Kolesch, SPD	217	1,70 %
Ute Freibott, SPD	139	1,09 %
Marcus Hegwein, SPD	206	1,61 %
Dr. Marlies Thein, SPD	130	1,02 %
Gerald Möhrlein, SPD	186	1,46 %
Dr. med. Brigitte Endres-Paul, SPD	190	1,49 %
Harald Kopp, SPD	125	0,98 %
Barbara Hügelschäffer, SPD	142	1,11 %
Bernd Moser, SPD	249	1,95 %
Elvira Kahnt, SPD	137	1,07 %

	Anzahl	Prozent
Oskar Münzer, SPD	813	6,36 %
Dr. Margarete Klein-Pfeuffer, SPD	125	0,98 %
Dr. Wolfgang Patzwahl, SPD	121	0,95 %
Anja Bachmann, SPD	812	6,36 %
Klaus Hoffmann, SPD	114	0,89 %
Barbara Nikola-Bier, SPD	112	0,88 %
Gerhard Heß, SPD	178	1,39 %
Rosa Semle, SPD	124	0,97 %
Gerhard Uhl, SPD	117	0,92 %
Marianne Greif, SPD	138	1,08 %
Stefan Söllner, SPD	114	0,89 %
Helen Freifrau von Hoyningen-Huene, SPD	121	0,95 %
Hans-Dieter Kern, SPD	109	0,85 %
Ursula Uhl, SPD	112	0,88 %
Dietmar Schuler, SPD	107	0,84 %
Doris Eckstein, SPD	229	1,79 %
Othmar Röhner, SPD	106	0,83 %
Ulrike Münzer, SPD	597	4,67 %
Uwe Hagen, SPD	122	0,95 %
Monika Conrad, SPD	115	0,90 %
Klaus Heisel, SPD	158	1,24 %
Oskar Friedel, SPD	113	0,88 %
Dieter Söllner, SPD	100	0,78 %
Christian Küster, SPD	98	0,77 %
Marc-André Behrendt, SPD	100	0,78 %
Gerd Semle, SPD	94	0,74 %
Michael Langer, SPD	79	0,62 %
Armin Grötsch, SPD	879	6,88 %
Dr. Dirk Dantz, SPD	84	0,66 %
August Hering, SPD	90	0,70 %
Edgar Töpfer, SPD	90	0,70 %
Ewald Greif, SPD	112	0,88 %
Eugen Reifenscheid, SPD	589	4,61 %
Markus Pusch, SPD	96	0,75 %
Gerhard Schulzki, SPD	72	0,56 %
Dr. rer. nat. Volker Freiherr von Hoyningen-Huene, SPD	80	0,63 %
Peter Geier, SPD	73	0,57 %
Josef Günther, SPD	68	0,53 %
Christiane Berneth, SPD	80	0,63 %

	Anzahl	Prozent
FDP	600	1,01 %
Hans Müller, FDP	50	8,33 %
Stefan Deppisch, FDP	15	2,50 %
Mathias Krönert, FDP	10	1,67 %
Astrid Jung, FDP	20	3,33 %
Bernhard Etzelmüller, FDP	28	4,67 %
Clemens Schneider, FDP	17	2,83 %
Markus Greulich, FDP	43	7,17 %
Chiara Britting, FDP	13	2,17 %
Christian Heinle, FDP	4	0,67 %
Kristina Amendt, FDP	15	2,50 %
Thomas Adamik, FDP	4	0,67 %
Wolfgang Reuchlein, FDP	26	4,33 %
Stefan Köhler, FDP	9	1,50 %
Jan-Felix Beuerlein, FDP	7	1,17 %
Björn Holeschak, FDP	9	1,50 %
Benno Müller, FDP	16	2,67 %
Wolf-Eckhard Walz, FDP	11	1,83 %
Angela Kießling-Fischer, FDP	17	2,83 %
Christoph Müller, FDP	7	1,17 %
Ralf Hopfengart, FDP	7	1,17 %
Marco Koletschka, FDP	6	1,00 %
Alexander Wehr, FDP	7	1,17 %
Andreas Elster, FDP	10	1,67 %
Michael Mörer, FDP	2	0,33 %
Bernhard Achter, FDP	16	2,67 %
Sabine Häring, FDP	5	0,83 %
Helga Lohmann, FDP	6	1,00 %
Lisa Weiß, FDP	10	1,67 %
Christian Friedrich, FDP	8	1,33 %
Stefan Kaupert, FDP	3	0,50 %
Anita Zwinkau, FDP	6	1,00 %
Martin Stadtelmeyer, FDP	7	1,17 %
Heidemarie Wagner, FDP	5	0,83 %
Klaus Feser, FDP	5	0,83 %
Christine Scheler, FDP	2	0,33 %
Sandra Müller-Britting, FDP	5	0,83 %
Ute Enzenberger, FDP	94	15,67 %
Olindo Di Biasi, FDP	5	0,83 %
Bernd Djalek, FDP	2	0,33 %

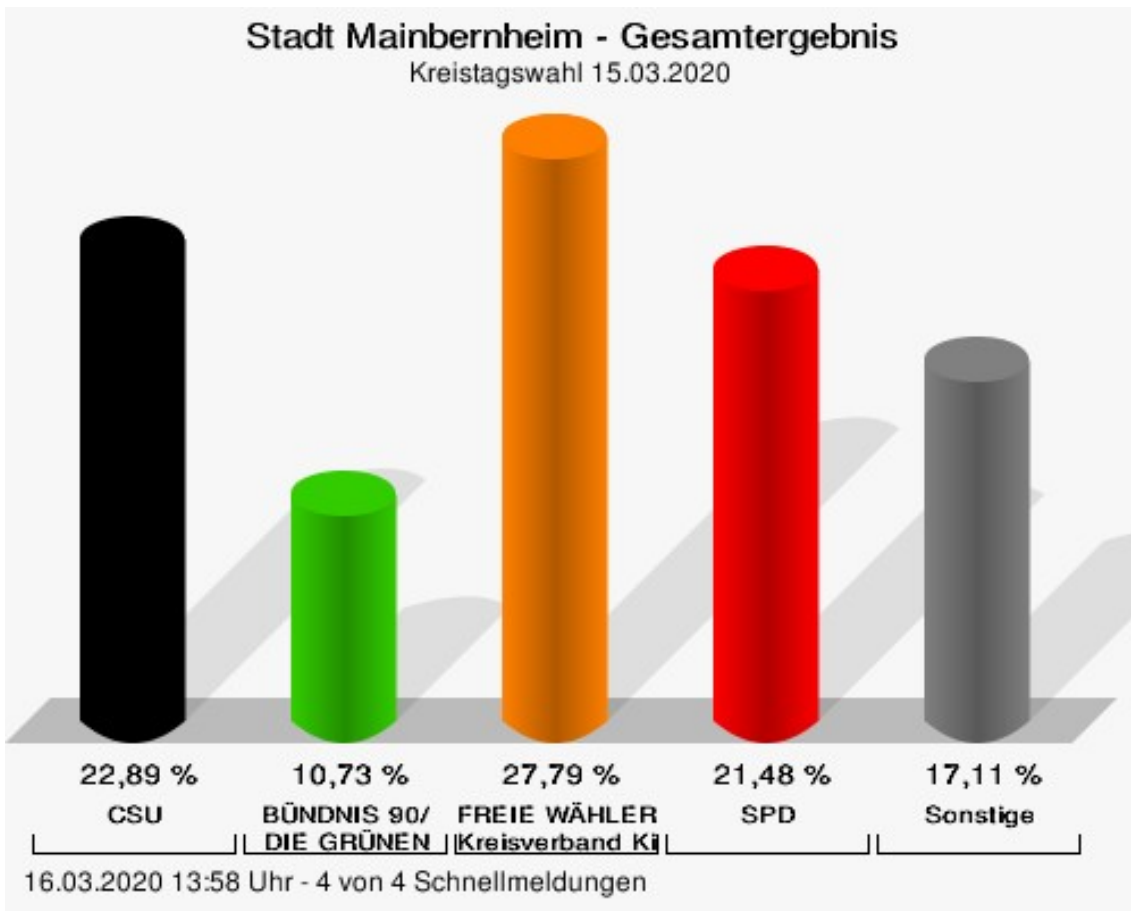
	Anzahl	Prozent
Bernd Enzenberger, FDP	68	11,33 %
FW-FBW	3.601	6,05 %
Dr. Uwe Pfeiffle, FW-FBW	206	5,72 %
Karl-Dieter Fuchs, FW-FBW	175	4,86 %
Wolfram Beha, FW-FBW	152	4,22 %
Hermann Queck, FW-FBW	99	2,75 %
Simon Haag, FW-FBW	79	2,19 %
Manfred Freitag, FW-FBW	111	3,08 %
Roland Hoh, FW-FBW	71	1,97 %
Joachim Lott, FW-FBW	43	1,19 %
Dietrich Hermann, FW-FBW	46	1,28 %
Daniel Bayer, FW-FBW	61	1,69 %
Christiane Denk, FW-FBW	61	1,69 %
Rudolf Sattes, FW-FBW	72	2,00 %
Stefan Wehr, FW-FBW	59	1,64 %
Dieter Burlein, FW-FBW	68	1,89 %
Willi Hertlein, FW-FBW	37	1,03 %
Alfred Schnabel, FW-FBW	44	1,22 %
Elke Pfeiffle, FW-FBW	45	1,25 %
Marcus Götz, FW-FBW	56	1,56 %
Sabine Fuchs, FW-FBW	39	1,08 %
Dieter Koch, FW-FBW	63	1,75 %
Tobias Volk, FW-FBW	92	2,55 %
Steven Haass, FW-FBW	40	1,11 %
Frank Schmitt, FW-FBW	50	1,39 %
David Haass, FW-FBW	60	1,67 %
Otto Volk, FW-FBW	89	2,47 %
Evi Luckert, FW-FBW	41	1,14 %
Max Spiegel, FW-FBW	45	1,25 %
Stefan Schweser, FW-FBW	60	1,67 %
Christoph Hofmann, FW-FBW	90	2,50 %
Peter Enck, FW-FBW	61	1,69 %
Uwe Graßl, FW-FBW	51	1,42 %
Jasmin Sattes, FW-FBW	48	1,33 %
Sabine Schenkel-Drenkard, FW-FBW	39	1,08 %
Lutz Heyne, FW-FBW	51	1,42 %
Gerd Heiser, FW-FBW	41	1,14 %
Romana Wahner, FW-FBW	38	1,06 %
Niklas Brehm, FW-FBW	60	1,67 %

	Anzahl	Prozent
Michael Herbig, FW-FBW	41	1,14 %
Johannes Luckert, FW-FBW	41	1,14 %
Ralph Hofmann, FW-FBW	33	0,92 %
Rolf Wenkheimer, FW-FBW	33	0,92 %
Friedrich Haag, FW-FBW	72	2,00 %
Helga Brand, FW-FBW	33	0,92 %
Utta Poch, FW-FBW	41	1,14 %
Christian Töpfer, FW-FBW	61	1,69 %
Thorsten Dennerlein, FW-FBW	55	1,53 %
Karin Kohles, FW-FBW	38	1,06 %
Monika Hirsch-Günther, FW-FBW	34	0,94 %
Andreas Fuchs, FW-FBW	43	1,19 %
Dr. Bertram Poch, FW-FBW	66	1,83 %
Dagmar Ludwig, FW-FBW	36	1,00 %
Günther Kohles, FW-FBW	32	0,89 %
Markus Pallingen, FW-FBW	33	0,92 %
Christian Oppel, FW-FBW	64	1,78 %
Klaus Rügamer, FW-FBW	34	0,94 %
Frank Hoh, FW-FBW	33	0,92 %
Gertrud Katzenberger, FW-FBW	31	0,86 %
Alfred Sattes, FW-FBW	40	1,11 %
Manuela Hofmann, FW-FBW	58	1,61 %
Georg Wittmann, FW-FBW	106	2,94 %
UsW	711	1,20 %
Siegfried Müller, UsW	155	21,80 %
Werner May, UsW	84	11,81 %
Manfred Marstaller, UsW	31	4,36 %
Manuel Müller, UsW	44	6,19 %
Hermann Pfannes, UsW	32	4,50 %
Rolf Ferenczy, UsW	60	8,44 %
Heidi Hergert, UsW	21	2,95 %
Friedrich Lenhart, UsW	15	2,11 %
Stefan Grau, UsW	31	4,36 %
Bettina Kristinus, UsW	8	1,13 %
Christian Müller, UsW	22	3,09 %
Werner Hecht, UsW	15	2,11 %
Dieter Köberle, UsW	9	1,27 %
Dominic Niedermeyer, UsW	31	4,36 %
Birte May, UsW	15	2,11 %
Michael Dorsch, UsW	21	2,95 %

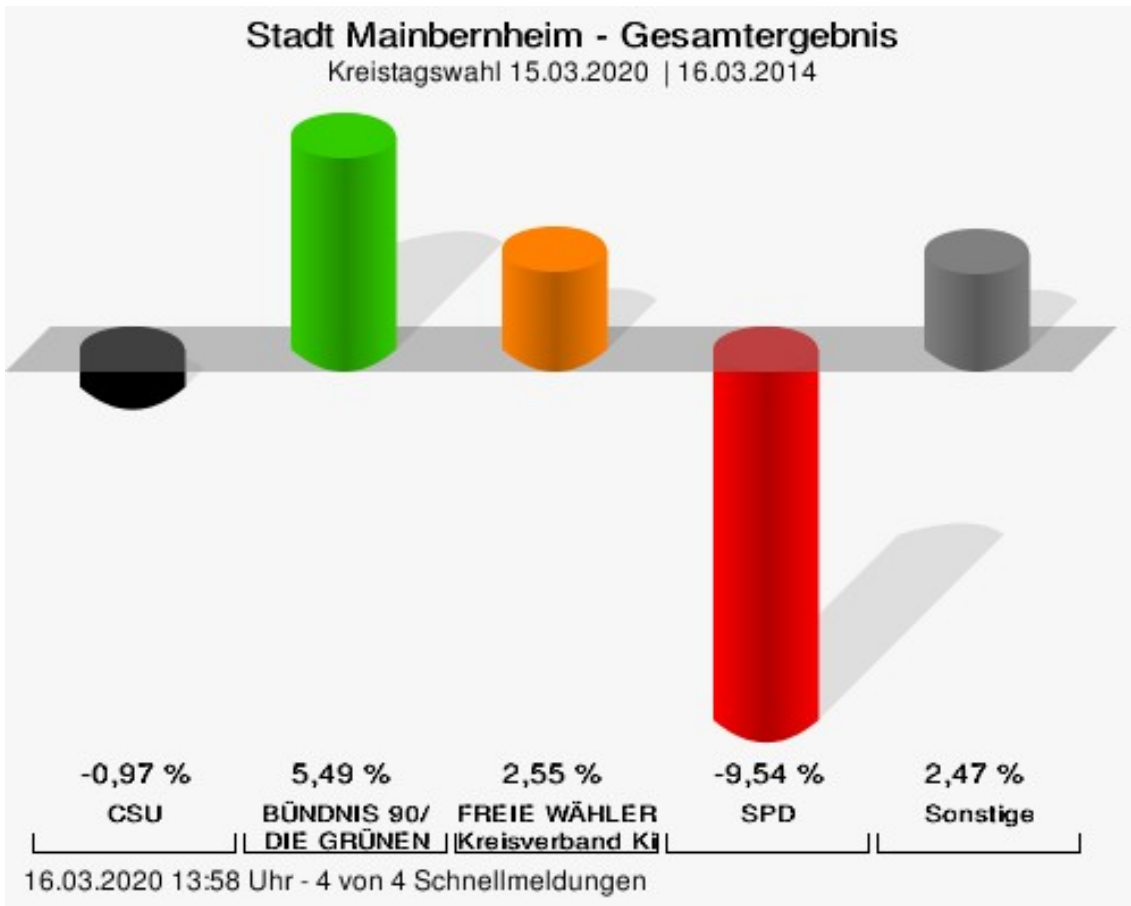
	Anzahl	Prozent
Karl Jeschke, UsW	33	4,64 %
Jürgen Niedermeyer, UsW	6	0,84 %
Anja Müller-Meister, UsW	22	3,09 %
Kurt Lamparter, UsW	23	3,23 %
Sandra Pfannes, UsW	10	1,41 %
Michael Schmitt, UsW	0	0,00 %
Gerd Müller, UsW	6	0,84 %
Miroslaw Dragon, UsW	3	0,42 %
Elisabeth Müller, UsW	0	0,00 %
Reinhard Scherzer, UsW	14	1,97 %
ÖDP	1.180	1,98 %
Reinhard Trump, ÖDP	59	5,00 %
Alexander Meier, ÖDP	35	2,97 %
Bianca Tröge, ÖDP	135	11,44 %
Erich Jakubczyk, ÖDP	23	1,95 %
Jens Pauluhn, ÖDP	98	8,31 %
Sigrid Dostal, ÖDP	39	3,31 %
Ulf Katzenberger, ÖDP	44	3,73 %
Hinnerk Vinzent, ÖDP	36	3,05 %
Sonja Gekeler-Hölscher, ÖDP	26	2,20 %
Annette Prechtel, ÖDP	61	5,17 %
Matthias Lux, ÖDP	54	4,58 %
Margarita Mäder-Schmidt, ÖDP	13	1,10 %
Karola Trump, ÖDP	10	0,85 %
Herbert Pröstler, ÖDP	16	1,36 %
Karoline Mayer-Nuss, ÖDP	29	2,46 %
Stephanie Bauer, ÖDP	12	1,02 %
Thomas Schneider, ÖDP	12	1,02 %
Johannes Feller, ÖDP	12	1,02 %
Harald Weber, ÖDP	9	0,76 %
Wolfram Soldan, ÖDP	22	1,86 %
Hannelore Vinzent, ÖDP	11	0,93 %
Stefan Lenzer, ÖDP	47	3,98 %
Gottfried Schade, ÖDP	11	0,93 %
Petra Hösch, ÖDP	15	1,27 %
Silvia Paulus-Hildner, ÖDP	14	1,19 %
Martin Tröge, ÖDP	27	2,29 %
Marion Katzenberger, ÖDP	12	1,02 %
Thomas Abendroth, ÖDP	22	1,86 %
Friederike Kolb, ÖDP	21	1,78 %

	Anzahl	Prozent
Michael Hildner, ÖDP	23	1,95 %
Elke Özdil-Schlichthörlein, ÖDP	8	0,68 %
Werner Müller, ÖDP	11	0,93 %
Christian Schneider, ÖDP	10	0,85 %
Karolin Meier, ÖDP	7	0,59 %
Laura Goller, ÖDP	10	0,85 %
Christiane Lindörfer, ÖDP	18	1,53 %
Martin Günzel, ÖDP	17	1,44 %
Fatemeh Mohammadi Motlagh, ÖDP	17	1,44 %
Doris Herrmann, ÖDP	14	1,19 %
Dariusz Migula, ÖDP	8	0,68 %
Andrea McWright-Lapp, ÖDP	15	1,27 %
Siegfried Fröhling, ÖDP	11	0,93 %
Harald Beck, ÖDP	13	1,10 %
Marion Langer, ÖDP	24	2,03 %
Bernhard Ziegler, ÖDP	17	1,44 %
Alexander Stein, ÖDP	7	0,59 %
Elke Dosch, ÖDP	6	0,51 %
Brigitte Pauluhn, ÖDP	19	1,61 %
BP	1.230	2,07 %
Uwe Hartmann, BP	104	8,46 %
Sascha Kecke, BP	28	2,28 %
Martin Dirschbacher, BP	32	2,60 %
Aileen Bimmerlein, BP	37	3,01 %
Oliver Hess, BP	24	1,95 %
Oliver Höhn, BP	40	3,25 %
Karl-Heinz Rönninger, BP	29	2,36 %
Birgit Hartmann, BP	36	2,93 %
Günther Riegel, BP	184	14,96 %
Nina Will, BP	17	1,38 %
Ernst Van Huet, BP	10	0,81 %
Volker Skop, BP	11	0,89 %
Rudolf Stadtell, BP	12	0,98 %
Anette Schneider, BP	11	0,89 %
Renate Mey, BP	15	1,22 %
Katharina Paul-Heß, BP	16	1,30 %
Claudia Somorowsky, BP	38	3,09 %
Michaela Kecke, BP	10	0,81 %
Thomas Rodamer, BP	17	1,38 %

	Anzahl	Prozent
Janina Van Huet, BP	10	0,81 %
Ellen Rammig, BP	16	1,30 %
Jürgen Rammig, BP	22	1,79 %
Melissa Rammig, BP	10	0,81 %
Tanja Riegel, BP	118	9,59 %
Sabine Nagel, BP	20	1,63 %
Günter Mey, BP	13	1,06 %
Harald Nagel, BP	10	0,81 %
Hilmar Vogel, BP	12	0,98 %
Sigmar Dönig, BP	13	1,06 %
Laura Lackner, BP	11	0,89 %
André Hofmann, BP	10	0,81 %
Dagmar Kuhn, BP	13	1,06 %
Mark Nagel, BP	13	1,06 %
Tanja Vogel, BP	14	1,14 %
Ingrid Weinmann, BP	10	0,81 %
Manfred Schneider, BP	10	0,81 %
Dominik Pohley, BP	79	6,42 %
Adolf Virnekäs, BP	22	1,79 %
Niklas Barrett, BP	10	0,81 %
Petra Karschti, BP	11	0,89 %
Hans Pötzing, BP	10	0,81 %
Manuela Grosche, BP	16	1,30 %
Pascal Arenz, BP	9	0,73 %
Lotte Rönninger, BP	10	0,81 %
Ingrid Dünfelder, BP	15	1,22 %
Thomas Karschti, BP	12	0,98 %
Gerlinde Kuhn, BP	9	0,73 %
Silvia Dönig, BP	10	0,81 %
Erwin Draxler, BP	9	0,73 %
Berthold Weinmann, BP	12	0,98 %



CSU = Christlich-Soziale Union in Bayern e.V.
 FREIE WÄHLER/FW-Kreisverband Kitzingen = FREIE WÄHLER/FREIE WÄHLER-Kreisverband Kitzingen
 SPD = Sozialdemokratische Partei Deutschlands

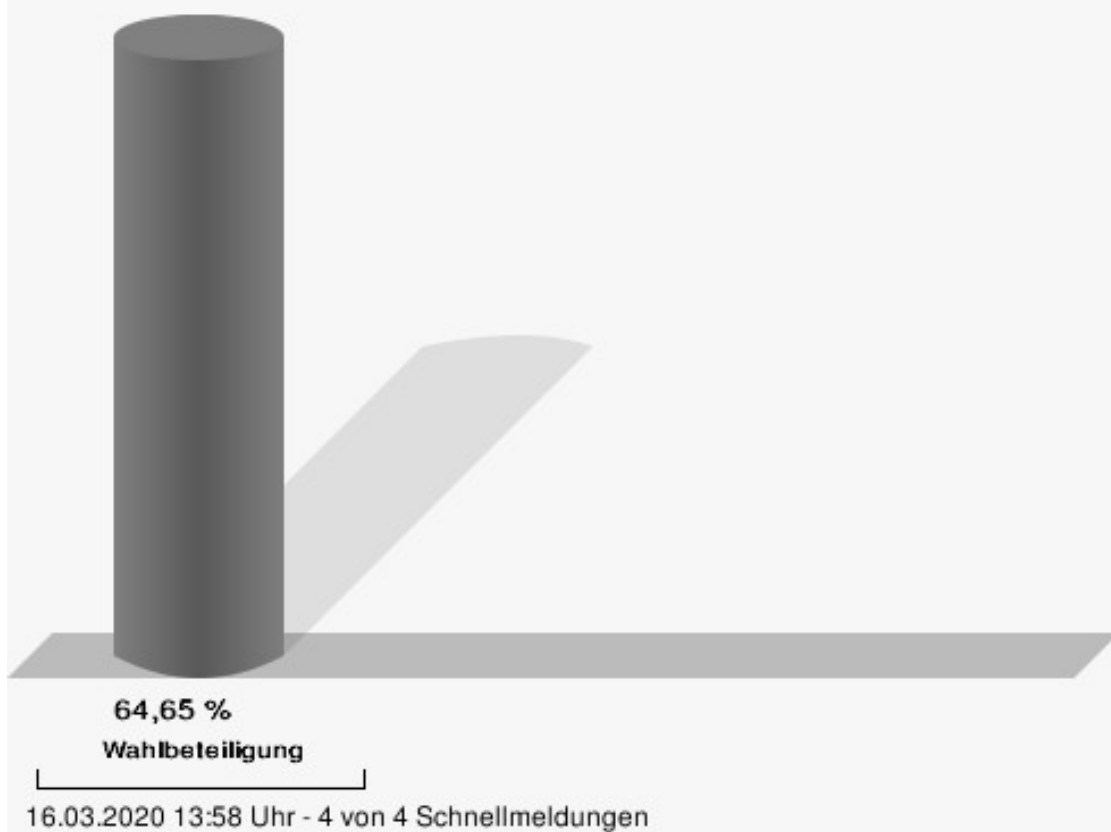


CSU = Christlich-Soziale Union in Bayern e.V.

Stadt Mainbernheim
 Kreistagswahl 15.03.2020
 Gewinne und Verluste Gesamtergebnis

	aktuelle Wahl: Kreistagswahl 15.03.2020	im Vergleich zur: Kreistagswahl 16.03.2014	
		Ergebnis	Gewinne und Verluste
Wahlberechtigte	1.864	1.859	+5
Wähler	1.205	1.313	-108
	64,65 %	70,63 %	- 5.98
gültige Stimmen	59.479	64.152	-4.673
CSU	13.617	15.304	-1.687
	22,89 %	23,86 %	- 0.97
GRÜNE	6.380	3.360	+3.020
	10,73 %	5,24 %	+ 5.49
FREIE WÄHLER/FW-Kreisver- band Kitzingen	16.528	16.195	+333
	27,79 %	25,24 %	+ 2.55
AfD	2.857	0	+2.857
	4,80 %	0,00 %	+ 4.80
SPD	12.775	19.898	-7.123
	21,48 %	31,02 %	- 9.54
FDP	600	606	-6
	1,01 %	0,94 %	+ 0.07
FW-FBW	3.601	3.106	+495
	6,05 %	4,84 %	+ 1.21
UsW	711	2.257	-1.546
	1,20 %	3,52 %	- 2.32
ÖDP	1.180	1.714	-534
	1,98 %	2,67 %	- 0.69
BP	1.230	1.712	-482
	2,07 %	2,67 %	- 0.60

Wahlbeteiligung



Stimmbezirke

Stimmbezirk I

	Anzahl	Prozent
CSU	3.042	20,76 %
Timo Markert, CSU	106	3,48 %
Barbara Becker, CSU	80	2,63 %
Dr. Otto Hünnerkopf, CSU	89	2,93 %
Gerlinde Martin, CSU	57	1,87 %
Stefan Güntner, CSU	89	2,93 %
Dr. jur. Werner Knaier, CSU	59	1,94 %
Marcel Hannweber, CSU	47	1,55 %
Reinhold Kuhn, CSU	46	1,51 %
Manuela Strohofer, CSU	63	2,07 %
Sabrina Stemplowsky, CSU	48	1,58 %
Ferdinand Fürst zu Castell-Castell, CSU	67	2,20 %
Josef Wächter, CSU	45	1,48 %
Doris Paul, CSU	56	1,84 %
Heiko Bäuerlein, CSU	46	1,51 %
Robert Scheller, CSU	39	1,28 %
Gertrud Schwab, CSU	63	2,07 %
Gerhard Schenkel, CSU	47	1,55 %
Heinz Dorsch, CSU	53	1,74 %
Alfons Saugel, CSU	44	1,45 %
Eva Dinkel, CSU	39	1,28 %
Rainer Ott, CSU	65	2,14 %
Elmar Henke, CSU	57	1,87 %
Dieter Haag, CSU	88	2,89 %
René Schlehr, CSU	39	1,28 %
Tibor Brumme, CSU	69	2,27 %
Erich Hegwein, CSU	45	1,48 %
Thomas Reichert, CSU	51	1,68 %
Sibylle Säger, CSU	38	1,25 %
Bernhard Brückner, CSU	42	1,38 %
Frank Gimperlein, CSU	51	1,68 %
Annemarie Mauer, CSU	47	1,55 %
Marlene Bauer, CSU	40	1,31 %
Simon Rinke, CSU	37	1,22 %
Marion Frischholz, CSU	43	1,41 %
Manfred Kleinschrodt, CSU	49	1,61 %
Ruth Albrecht, CSU	37	1,22 %

	Anzahl	Prozent
Sandra Hannweber, CSU	41	1,35 %
Dr. med. dent. Bent Hanel, CSU	43	1,41 %
Hartmut Stiller, CSU	37	1,22 %
Julia Pfriem, CSU	43	1,41 %
Dr. oen. Uwe Matheus, CSU	40	1,31 %
Heidi Plömpel, CSU	37	1,22 %
Anke Schunk, CSU	40	1,31 %
Peter Riegler, CSU	42	1,38 %
Bernd Lussert, CSU	57	1,87 %
Elisabeth Drescher, CSU	38	1,25 %
Laura Voit, CSU	40	1,31 %
Peter Brandner, CSU	40	1,31 %
Maria Fieber, CSU	40	1,31 %
Fabian Uhl, CSU	36	1,18 %
Lilian Laacke, CSU	42	1,38 %
Manfred Ziegler, CSU	125	4,11 %
Dr. med. Stephan Küntzer, CSU	57	1,87 %
Michael Fackelmann, CSU	37	1,22 %
Ulrike Freifrau von Mauchenheim, gen. Bechtolsheim, CSU	35	1,15 %
Horst Reuther, CSU	38	1,25 %
Peter Sterk, CSU	41	1,35 %
Helma Schug, CSU	32	1,05 %
Daniel Nagl, CSU	36	1,18 %
Jan Götz, CSU	44	1,45 %
GRÜNE	1.825	12,46 %
Angela Hufnagel, GRÜNE	50	2,74 %
Klaus Sanzenbacher, GRÜNE	45	2,47 %
Christa Büttner, GRÜNE	39	2,14 %
Stefan Schwarz, GRÜNE	42	2,30 %
Dr. Gisela Kramer-Grünwald, GRÜNE	45	2,47 %
Andrea Schmidt, GRÜNE	40	2,19 %
Jonas Kruse, GRÜNE	27	1,48 %
Andrea Rauch, GRÜNE	30	1,64 %
Nico Engelbrecht, GRÜNE	31	1,70 %
Andrea Drexelius, GRÜNE	33	1,81 %
Harald Godron, GRÜNE	36	1,97 %
Eva Trapp, GRÜNE	34	1,86 %
Frank Hufnagel, GRÜNE	37	2,03 %
Stefanie Schumacher, GRÜNE	41	2,25 %

	Anzahl	Prozent
Dr. rer. nat. Hans-Martin Hoffmann, GRÜNE	34	1,86 %
Regina Hetterich, GRÜNE	30	1,64 %
Willi Hörrmann, GRÜNE	34	1,86 %
Birgit Zugelder-Hofmann, GRÜNE	25	1,37 %
Herbert Schmidt, GRÜNE	28	1,53 %
Ursula Marpoder, GRÜNE	27	1,48 %
Armin Döpfner, GRÜNE	29	1,59 %
Theresa Sanzenbacher, GRÜNE	30	1,64 %
Peter Laumer, GRÜNE	26	1,42 %
Melanie Stöcklein, GRÜNE	40	2,19 %
Ulrich Drexelius, GRÜNE	27	1,48 %
Sylvia Krüger-Schrauth, GRÜNE	29	1,59 %
Heiner Schmidt, GRÜNE	25	1,37 %
Hajar Noori, GRÜNE	25	1,37 %
Markus Krüger, GRÜNE	26	1,42 %
Xenia Bastert, GRÜNE	29	1,59 %
Thomas Ziegler, GRÜNE	30	1,64 %
Astrid Franssen, GRÜNE	31	1,70 %
Moritz Hornung, GRÜNE	28	1,53 %
Silke Seebeck, GRÜNE	31	1,70 %
Victor Trapp, GRÜNE	28	1,53 %
Waltraud Lutz-Neugebauer, GRÜNE	25	1,37 %
Jens Schellhase, GRÜNE	36	1,97 %
Imelda Weippert, GRÜNE	25	1,37 %
Bernd Zeidler, GRÜNE	32	1,75 %
Elfriede Hahn-Schwind, GRÜNE	25	1,37 %
Jörg Schlüter, GRÜNE	25	1,37 %
Sara Arab, GRÜNE	27	1,48 %
Manfred Erhard, GRÜNE	26	1,42 %
Anna-Lea Beckenbauer, GRÜNE	28	1,53 %
Joachim Neugebauer, GRÜNE	24	1,32 %
Julia Wenner, GRÜNE	28	1,53 %
Artie Gutschera, GRÜNE	24	1,32 %
Gabriele Gauer, GRÜNE	27	1,48 %
Reinhard Schmid, GRÜNE	26	1,42 %
Julia Gilfert, GRÜNE	34	1,86 %
Peter Bieber, GRÜNE	26	1,42 %
Anna Mebs, GRÜNE	24	1,32 %
Liam Franssen, GRÜNE	27	1,48 %

	Anzahl	Prozent
Heidelinde Kruckow, GRÜNE	24	1,32 %
Dieter Then, GRÜNE	25	1,37 %
Christine Seynstahl, GRÜNE	27	1,48 %
Conny Gutschera, GRÜNE	34	1,86 %
Petra Godron, GRÜNE	23	1,26 %
Hans-Georg Plate, GRÜNE	36	1,97 %
Rita Gryzla, GRÜNE	25	1,37 %
FREIE WÄHLER/FW-Kreisverband Kitzingen	4.129	28,18 %
Tamara Bischof, FREIE WÄHLER/FW-Kreisverband Kitzingen	189	4,58 %
Josef Mend, FREIE WÄHLER/FW-Kreisverband Kitzingen	149	3,61 %
Stefan Wolbert, FREIE WÄHLER/FW-Kreisverband Kitzingen	107	2,59 %
Dr. med. Susanne Knof, FREIE WÄHLER/FW-Kreisverband Kitzingen	91	2,20 %
Udo Gebert, FREIE WÄHLER/FW-Kreisverband Kitzingen	59	1,43 %
Dr. Roland Hardörfer, FREIE WÄHLER/FW-Kreisverband Kitzingen	58	1,40 %
Heinrich Wörner, FREIE WÄHLER/FW-Kreisverband Kitzingen	57	1,38 %
Volker Schmitt, FREIE WÄHLER/FW-Kreisverband Kitzingen	72	1,74 %
Guido Braun, FREIE WÄHLER/FW-Kreisverband Kitzingen	59	1,43 %
Dieter Lenzer, FREIE WÄHLER/FW-Kreisverband Kitzingen	85	2,06 %
Ernst Nickel, FREIE WÄHLER/FW-Kreisverband Kitzingen	65	1,57 %
Sabrina Bischof, FREIE WÄHLER/FW-Kreisverband Kitzingen	73	1,77 %
Ingrid Reifenscheid-Eckert, FREIE WÄHLER/FW-Kreisverband Kitzingen	120	2,91 %
Gerlinde Stier, FREIE WÄHLER/FW-Kreisverband Kitzingen	72	1,74 %
Herbert Volkamer, FREIE WÄHLER/FW-Kreisverband Kitzingen	91	2,20 %
Eckhard Himmel, FREIE WÄHLER/FW-Kreisverband Kitzingen	79	1,91 %
Herbert Biebelriether, FREIE WÄHLER/FW-Kreisverband Kitzingen	48	1,16 %

	Anzahl	Prozent
Peter Kraus, FREIE WÄHLER/FW-Kreisverband Kitzingen	303	7,34 %
Carolin Meyer, FREIE WÄHLER/FW-Kreisverband Kitzingen	73	1,77 %
Matthias Bielek, FREIE WÄHLER/FW-Kreisverband Kitzingen	67	1,62 %
Peter Kornell, FREIE WÄHLER/FW-Kreisverband Kitzingen	63	1,53 %
Paul Streng, FREIE WÄHLER/FW-Kreisverband Kitzingen	62	1,50 %
Lothar Nagel, FREIE WÄHLER/FW-Kreisverband Kitzingen	50	1,21 %
Johanna Sendner, FREIE WÄHLER/FW-Kreisverband Kitzingen	49	1,19 %
Frank Stierhof, FREIE WÄHLER/FW-Kreisverband Kitzingen	85	2,06 %
Rudolf Schaller, FREIE WÄHLER/FW-Kreisverband Kitzingen	70	1,70 %
Gerhard Ackermann, FREIE WÄHLER/FW-Kreisverband Kitzingen	66	1,60 %
Peter Eschenbacher, FREIE WÄHLER/FW-Kreisverband Kitzingen	50	1,21 %
Konrad Mittenzwei, FREIE WÄHLER/FW-Kreisverband Kitzingen	69	1,67 %
Ulrich Falk, FREIE WÄHLER/FW-Kreisverband Kitzingen	44	1,07 %
August Hopf, FREIE WÄHLER/FW-Kreisverband Kitzingen	71	1,72 %
Cengiz Zarbo, FREIE WÄHLER/FW-Kreisverband Kitzingen	44	1,07 %
Dirk Albrecht, FREIE WÄHLER/FW-Kreisverband Kitzingen	56	1,36 %
Winfried Weidt, FREIE WÄHLER/FW-Kreisverband Kitzingen	49	1,19 %
Anja Hirt, FREIE WÄHLER/FW-Kreisverband Kitzingen	49	1,19 %
Simone Thomalla-Ossenkemper, FREIE WÄHLER/FW-Kreisverband Kitzingen	52	1,26 %
Rudolf Donath, FREIE WÄHLER/FW-Kreisverband Kitzingen	55	1,33 %
Helmut Schleyer, FREIE WÄHLER/FW-Kreisverband Kitzingen	55	1,33 %
Siegfried Hummel, FREIE WÄHLER/FW-Kreisverband Kitzingen	54	1,31 %

	Anzahl	Prozent
Eva-Sophia Rückel, FREIE WÄHLER/FW-Kreisverband Kitzingen	51	1,24 %
Wolfgang Brosche, FREIE WÄHLER/FW-Kreisverband Kitzingen	49	1,19 %
Gustav Tasch, FREIE WÄHLER/FW-Kreisverband Kitzingen	58	1,40 %
Andrea Pfannes, FREIE WÄHLER/FW-Kreisverband Kitzingen	73	1,77 %
Manuela Jamm, FREIE WÄHLER/FW-Kreisverband Kitzingen	65	1,57 %
Carolin Wegmann, FREIE WÄHLER/FW-Kreisverband Kitzingen	47	1,14 %
Klaus Heinrich, FREIE WÄHLER/FW-Kreisverband Kitzingen	42	1,02 %
Thomas Grimmer, FREIE WÄHLER/FW-Kreisverband Kitzingen	41	0,99 %
Rouven Lewandowski, FREIE WÄHLER/FW-Kreisverband Kitzingen	51	1,24 %
Ralf Trump, FREIE WÄHLER/FW-Kreisverband Kitzingen	57	1,38 %
Dr. Heinfried Hahn, FREIE WÄHLER/FW-Kreisverband Kitzingen	47	1,14 %
Heinrich Stier, FREIE WÄHLER/FW-Kreisverband Kitzingen	49	1,19 %
Herbert Holzapfel, FREIE WÄHLER/FW-Kreisverband Kitzingen	47	1,14 %
Nina Sahlmüller, FREIE WÄHLER/FW-Kreisverband Kitzingen	60	1,45 %
Felix Wallström, FREIE WÄHLER/FW-Kreisverband Kitzingen	43	1,04 %
Friedrich Düll, FREIE WÄHLER/FW-Kreisverband Kitzingen	38	0,92 %
Robert Menz, FREIE WÄHLER/FW-Kreisverband Kitzingen	38	0,92 %
Thomas Pauli, FREIE WÄHLER/FW-Kreisverband Kitzingen	36	0,87 %
Hans Brummer, FREIE WÄHLER/FW-Kreisverband Kitzingen	119	2,88 %
Peggy Knauer, FREIE WÄHLER/FW-Kreisverband Kitzingen	49	1,19 %
Hilar Burkard, FREIE WÄHLER/FW-Kreisverband Kitzingen	59	1,43 %
AfD	783	5,34 %
Andrea Klingen, AfD	40	5,11 %
Christian Klingen, AfD	39	4,98 %
Stefan Doliwa, AfD	40	5,11 %

	Anzahl	Prozent
Alfred Ackermann, AfD	39	4,98 %
Lars Goldbach, AfD	42	5,36 %
Marlis Ceslok, AfD	42	5,36 %
Gerda Reisberg, AfD	40	5,11 %
Hannelore Postel, AfD	39	4,98 %
Markus Klingen, AfD	39	4,98 %
Marius Jaekel, AfD	39	4,98 %
Karin Zesar, AfD	39	4,98 %
Marion Kirstein, AfD	39	4,98 %
Dr. med. Bernhard Sturn, AfD	42	5,36 %
Siegfried Postel, AfD	39	4,98 %
Heinz Ackermann, AfD	39	4,98 %
Ruth Doliwa, AfD	39	4,98 %
Daniela Strobel-Langenhahn, AfD	39	4,98 %
Claudia Idselis, AfD	38	4,85 %
Detlef Idselis, AfD	35	4,47 %
Diana Ulm, AfD	35	4,47 %
SPD	3.042	20,76 %
Eva-Maria Weimann, SPD	62	2,04 %
Heinz Galuschka, SPD	64	2,10 %
Astrid Glos, SPD	72	2,37 %
Robert Finster, SPD	153	5,03 %
Margit Hofmann, SPD	59	1,94 %
Dr. med. Jürgen Kößler, SPD	50	1,64 %
Martina Sagstetter, SPD	38	1,25 %
Manfred Paul, SPD	52	1,71 %
Annabell Röhner, SPD	41	1,35 %
Maurice Then, SPD	44	1,45 %
Uta Wandera, SPD	145	4,77 %
Otto Kolesch, SPD	44	1,45 %
Ute Freibott, SPD	40	1,31 %
Marcus Hegwein, SPD	52	1,71 %
Dr. Marlies Thein, SPD	43	1,41 %
Gerald Möhrlein, SPD	55	1,81 %
Dr. med. Brigitte Endres-Paul, SPD	49	1,61 %
Harald Kopp, SPD	34	1,12 %
Barbara Hügelschäffer, SPD	42	1,38 %
Bernd Moser, SPD	51	1,68 %
Elvira Kahnt, SPD	40	1,31 %

	Anzahl	Prozent
Oskar Münzer, SPD	126	4,14 %
Dr. Margarete Klein-Pfeuffer, SPD	38	1,25 %
Dr. Wolfgang Patzwahl, SPD	34	1,12 %
Anja Bachmann, SPD	186	6,11 %
Klaus Hoffmann, SPD	37	1,22 %
Barbara Nikola-Bier, SPD	37	1,22 %
Gerhard Heß, SPD	34	1,12 %
Rosa Semle, SPD	37	1,22 %
Gerhard Uhl, SPD	32	1,05 %
Marianne Greif, SPD	38	1,25 %
Stefan Söllner, SPD	35	1,15 %
Helen Freifrau von Hoyningen-Huene, SPD	32	1,05 %
Hans-Dieter Kern, SPD	33	1,08 %
Ursula Uhl, SPD	30	0,99 %
Dietmar Schuler, SPD	33	1,08 %
Doris Eckstein, SPD	57	1,87 %
Othmar Röhner, SPD	29	0,95 %
Ulrike Münzer, SPD	115	3,78 %
Uwe Hagen, SPD	31	1,02 %
Monika Conrad, SPD	39	1,28 %
Klaus Heisel, SPD	34	1,12 %
Oskar Friedel, SPD	33	1,08 %
Dieter Söllner, SPD	29	0,95 %
Christian Küster, SPD	29	0,95 %
Marc-André Behrendt, SPD	28	0,92 %
Gerd Semle, SPD	34	1,12 %
Michael Langer, SPD	28	0,92 %
Armin Grötsch, SPD	179	5,88 %
Dr. Dirk Dantz, SPD	29	0,95 %
August Hering, SPD	28	0,92 %
Edgar Töpfer, SPD	29	0,95 %
Ewald Greif, SPD	30	0,99 %
Eugen Reifenscheid, SPD	122	4,01 %
Markus Pusch, SPD	25	0,82 %
Gerhard Schulzki, SPD	25	0,82 %
Dr. rer. nat. Volker Freiherr von Hoyningen-Huene, SPD	25	0,82 %
Peter Geier, SPD	24	0,79 %
Josef Günther, SPD	23	0,76 %
Christiane Berneth, SPD	25	0,82 %

	Anzahl	Prozent
FDP	181	1,24 %
Hans Müller, FDP	9	4,97 %
Stefan Deppisch, FDP	7	3,87 %
Mathias Krönert, FDP	5	2,76 %
Astrid Jung, FDP	6	3,31 %
Bernhard Etzelmüller, FDP	8	4,42 %
Clemens Schneider, FDP	5	2,76 %
Markus Greulich, FDP	8	4,42 %
Chiara Britting, FDP	7	3,87 %
Christian Heinle, FDP	2	1,10 %
Kristina Amendt, FDP	5	2,76 %
Thomas Adamik, FDP	2	1,10 %
Wolfgang Reuchlein, FDP	6	3,31 %
Stefan Köhler, FDP	7	3,87 %
Jan-Felix Beuerlein, FDP	2	1,10 %
Björn Holeschak, FDP	3	1,66 %
Benno Müller, FDP	2	1,10 %
Wolf-Eckhard Walz, FDP	3	1,66 %
Angela Kießling-Fischer, FDP	5	2,76 %
Christoph Müller, FDP	2	1,10 %
Ralf Hopfengart, FDP	2	1,10 %
Marco Koletschka, FDP	3	1,66 %
Alexander Wehr, FDP	1	0,55 %
Andreas Elster, FDP	6	3,31 %
Michael Mörer, FDP	1	0,55 %
Bernhard Achter, FDP	4	2,21 %
Sabine Häring, FDP	1	0,55 %
Helga Lohmann, FDP	1	0,55 %
Lisa Weiß, FDP	6	3,31 %
Christian Friedrich, FDP	1	0,55 %
Stefan Kaupert, FDP	1	0,55 %
Anita Zwinkau, FDP	1	0,55 %
Martin Stadtelmeyer, FDP	1	0,55 %
Heidemarie Wagner, FDP	1	0,55 %
Klaus Feser, FDP	1	0,55 %
Christine Scheler, FDP	1	0,55 %
Sandra Müller-Britting, FDP	1	0,55 %
Ute Enzenberger, FDP	30	16,57 %
Olindo Di Biasi, FDP	4	2,21 %
Bernd Djalek, FDP	1	0,55 %

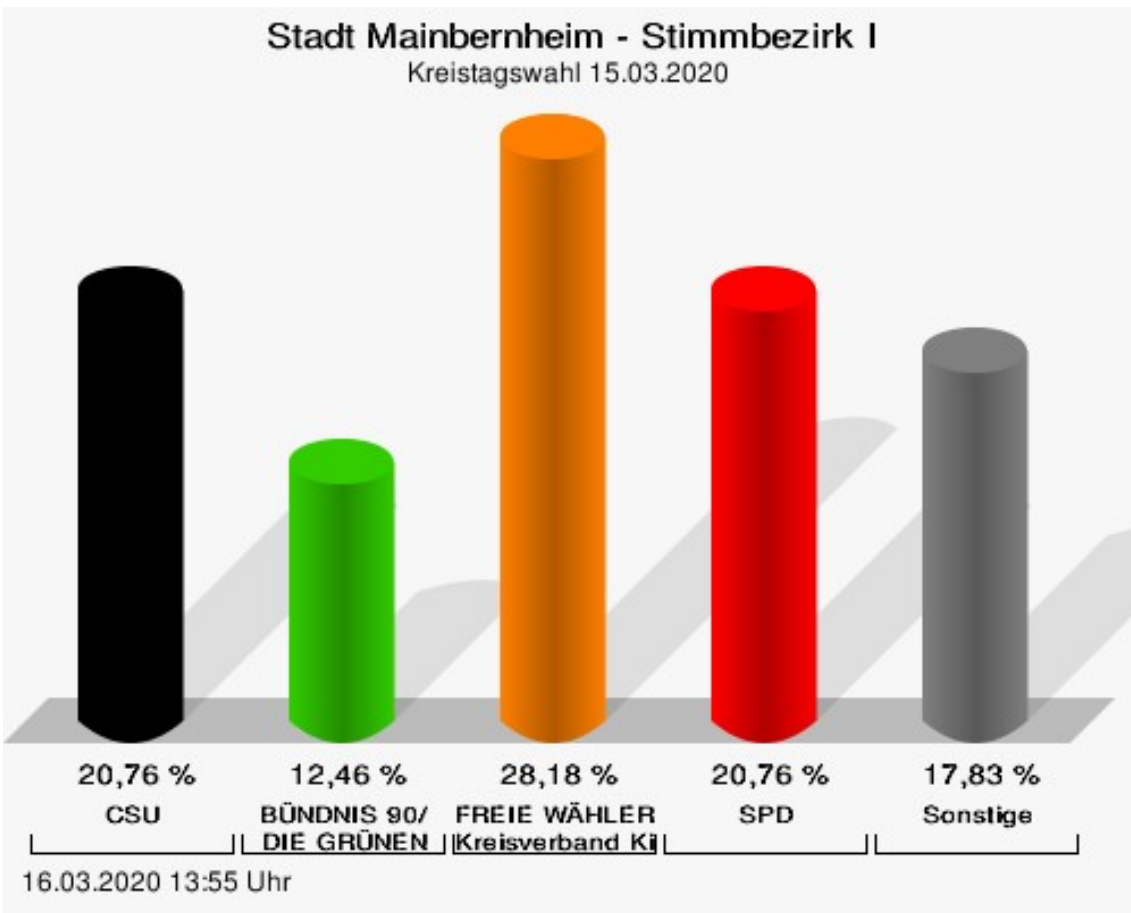
	Anzahl	Prozent
Bernd Enzenberger, FDP	19	10,50 %
FW-FBW	963	6,57 %
Dr. Uwe Pfeiffle, FW-FBW	45	4,67 %
Karl-Dieter Fuchs, FW-FBW	24	2,49 %
Wolfram Beha, FW-FBW	28	2,91 %
Hermann Queck, FW-FBW	30	3,12 %
Simon Haag, FW-FBW	25	2,60 %
Manfred Freitag, FW-FBW	19	1,97 %
Roland Hoh, FW-FBW	14	1,45 %
Joachim Lott, FW-FBW	14	1,45 %
Dietrich Hermann, FW-FBW	11	1,14 %
Daniel Bayer, FW-FBW	15	1,56 %
Christiane Denk, FW-FBW	13	1,35 %
Rudolf Sattes, FW-FBW	18	1,87 %
Stefan Wehr, FW-FBW	14	1,45 %
Dieter Burlein, FW-FBW	12	1,25 %
Willi Hertlein, FW-FBW	11	1,14 %
Alfred Schnabel, FW-FBW	11	1,14 %
Elke Pfeiffle, FW-FBW	16	1,66 %
Marcus Götz, FW-FBW	21	2,18 %
Sabine Fuchs, FW-FBW	12	1,25 %
Dieter Koch, FW-FBW	23	2,39 %
Tobias Volk, FW-FBW	19	1,97 %
Steven Haass, FW-FBW	11	1,14 %
Frank Schmitt, FW-FBW	11	1,14 %
David Haass, FW-FBW	15	1,56 %
Otto Volk, FW-FBW	23	2,39 %
Evi Luckert, FW-FBW	16	1,66 %
Max Spiegel, FW-FBW	11	1,14 %
Stefan Schweser, FW-FBW	17	1,77 %
Christoph Hofmann, FW-FBW	24	2,49 %
Peter Enck, FW-FBW	25	2,60 %
Uwe Graßl, FW-FBW	14	1,45 %
Jasmin Sattes, FW-FBW	17	1,77 %
Sabine Schenkel-Drenkard, FW-FBW	13	1,35 %
Lutz Heyne, FW-FBW	13	1,35 %
Gerd Heiser, FW-FBW	12	1,25 %
Romana Wahner, FW-FBW	12	1,25 %
Niklas Brehm, FW-FBW	15	1,56 %

	Anzahl	Prozent
Michael Herbig, FW-FBW	11	1,14 %
Johannes Luckert, FW-FBW	11	1,14 %
Ralph Hofmann, FW-FBW	11	1,14 %
Rolf Wenkheimer, FW-FBW	14	1,45 %
Friedrich Haag, FW-FBW	20	2,08 %
Helga Brand, FW-FBW	14	1,45 %
Utta Poch, FW-FBW	11	1,14 %
Christian Töpfer, FW-FBW	15	1,56 %
Thorsten Dennerlein, FW-FBW	21	2,18 %
Karin Kohles, FW-FBW	14	1,45 %
Monika Hirsch-Günther, FW-FBW	12	1,25 %
Andreas Fuchs, FW-FBW	11	1,14 %
Dr. Bertram Poch, FW-FBW	15	1,56 %
Dagmar Ludwig, FW-FBW	15	1,56 %
Günther Kohles, FW-FBW	11	1,14 %
Markus Pallingen, FW-FBW	15	1,56 %
Christian Oppel, FW-FBW	16	1,66 %
Klaus Rügamer, FW-FBW	13	1,35 %
Frank Hoh, FW-FBW	9	0,93 %
Gertrud Katzenberger, FW-FBW	10	1,04 %
Alfred Sattes, FW-FBW	9	0,93 %
Manuela Hofmann, FW-FBW	21	2,18 %
Georg Wittmann, FW-FBW	20	2,08 %
UsW	89	0,61 %
Siegfried Müller, UsW	12	13,48 %
Werner May, UsW	18	20,22 %
Manfred Marstaller, UsW	3	3,37 %
Manuel Müller, UsW	6	6,74 %
Hermann Pfannes, UsW	6	6,74 %
Rolf Ferenczy, UsW	6	6,74 %
Heidi Hergert, UsW	6	6,74 %
Friedrich Lenhart, UsW	4	4,49 %
Stefan Grau, UsW	3	3,37 %
Bettina Kristinus, UsW	0	0,00 %
Christian Müller, UsW	1	1,12 %
Werner Hecht, UsW	0	0,00 %
Dieter Köberle, UsW	0	0,00 %
Dominic Niedermeyer, UsW	9	10,11 %
Birte May, UsW	3	3,37 %
Michael Dorsch, UsW	3	3,37 %

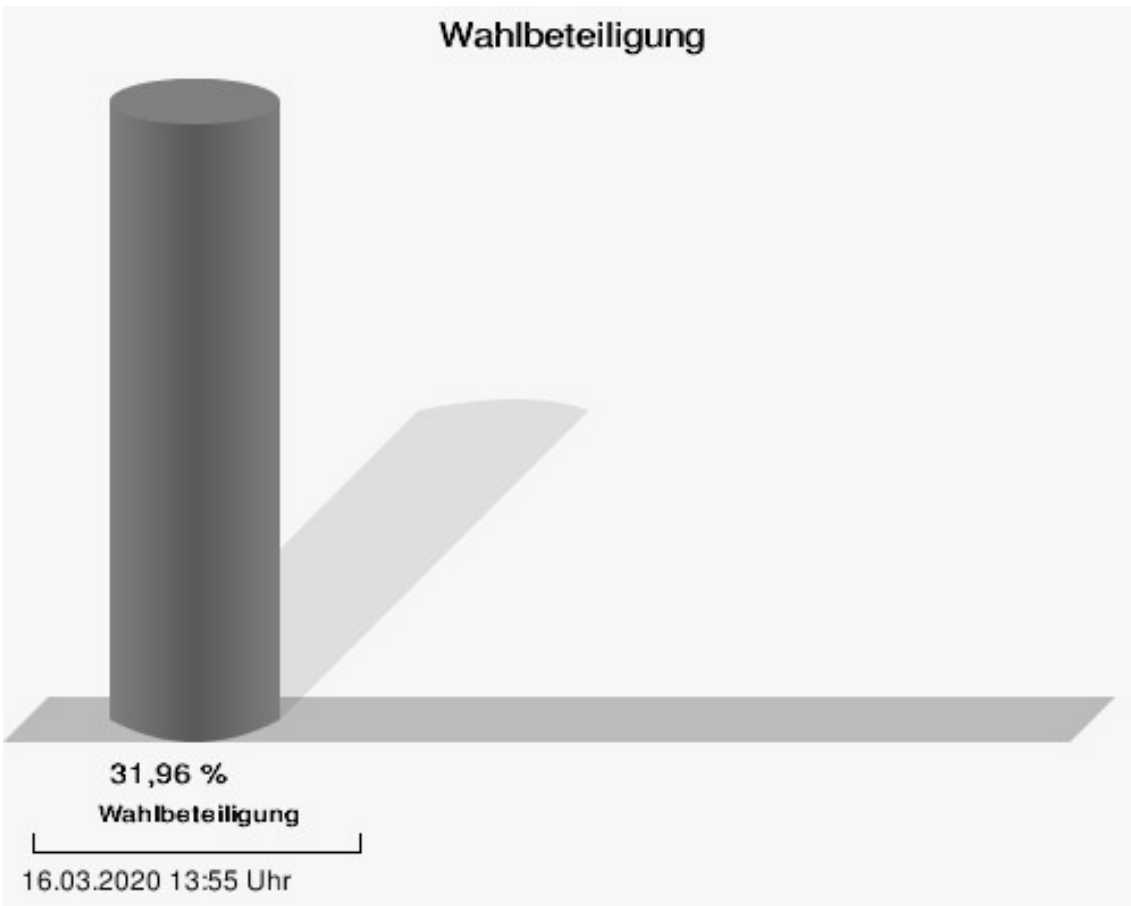
	Anzahl	Prozent
Karl Jeschke, UsW	6	6,74 %
Jürgen Niedermeyer, UsW	0	0,00 %
Anja Müller-Meister, UsW	0	0,00 %
Kurt Lamparter, UsW	0	0,00 %
Sandra Pfannes, UsW	0	0,00 %
Michael Schmitt, UsW	0	0,00 %
Gerd Müller, UsW	3	3,37 %
Miroslaw Dragon, UsW	0	0,00 %
Elisabeth Müller, UsW	0	0,00 %
Reinhard Scherzer, UsW	0	0,00 %
ÖDP	220	1,50 %
Reinhard Trump, ÖDP	9	4,09 %
Alexander Meier, ÖDP	7	3,18 %
Bianca Tröge, ÖDP	19	8,64 %
Erich Jakubczyk, ÖDP	4	1,82 %
Jens Pauluhn, ÖDP	8	3,64 %
Sigrid Dostal, ÖDP	4	1,82 %
Ulf Katzenberger, ÖDP	10	4,55 %
Hinnerk Vinzent, ÖDP	4	1,82 %
Sonja Gekeler-Hölscher, ÖDP	5	2,27 %
Annette Prectel, ÖDP	8	3,64 %
Matthias Lux, ÖDP	6	2,73 %
Margarita Mäder-Schmidt, ÖDP	2	0,91 %
Karola Trump, ÖDP	2	0,91 %
Herbert Pröstler, ÖDP	5	2,27 %
Karoline Mayer-Nuss, ÖDP	4	1,82 %
Stephanie Bauer, ÖDP	2	0,91 %
Thomas Schneider, ÖDP	2	0,91 %
Johannes Feller, ÖDP	2	0,91 %
Harald Weber, ÖDP	3	1,36 %
Wolfram Soldan, ÖDP	5	2,27 %
Hannelore Vinzent, ÖDP	3	1,36 %
Stefan Lenzer, ÖDP	14	6,36 %
Gottfried Schade, ÖDP	2	0,91 %
Petra Hösch, ÖDP	2	0,91 %
Silvia Paulus-Hildner, ÖDP	2	0,91 %
Martin Tröge, ÖDP	11	5,00 %
Marion Katzenberger, ÖDP	3	1,36 %
Thomas Abendroth, ÖDP	12	5,45 %
Friederike Kolb, ÖDP	4	1,82 %

	Anzahl	Prozent
Michael Hildner, ÖDP	2	0,91 %
Elke Özdil-Schlichthörlein, ÖDP	2	0,91 %
Werner Müller, ÖDP	5	2,27 %
Christian Schneider, ÖDP	2	0,91 %
Karolin Meier, ÖDP	2	0,91 %
Laura Goller, ÖDP	2	0,91 %
Christiane Lindörfer, ÖDP	2	0,91 %
Martin Günzel, ÖDP	2	0,91 %
Fatemeh Mohammadi Motlagh, ÖDP	2	0,91 %
Doris Herrmann, ÖDP	6	2,73 %
Dariusz Migula, ÖDP	3	1,36 %
Andrea McWright-Lapp, ÖDP	4	1,82 %
Siegfried Fröhling, ÖDP	5	2,27 %
Harald Beck, ÖDP	2	0,91 %
Marion Langer, ÖDP	4	1,82 %
Bernhard Ziegler, ÖDP	2	0,91 %
Alexander Stein, ÖDP	2	0,91 %
Elke Dosch, ÖDP	2	0,91 %
Brigitte Pauluhn, ÖDP	5	2,27 %
BP	376	2,57 %
Uwe Hartmann, BP	22	5,85 %
Sascha Kecke, BP	10	2,66 %
Martin Dirschbacher, BP	15	3,99 %
Aileen Bimmerlein, BP	13	3,46 %
Oliver Hess, BP	11	2,93 %
Oliver Höhn, BP	10	2,66 %
Karl-Heinz Rönninger, BP	10	2,66 %
Birgit Hartmann, BP	12	3,19 %
Günther Riegel, BP	33	8,78 %
Nina Will, BP	6	1,60 %
Ernst Van Huet, BP	5	1,33 %
Volker Skop, BP	5	1,33 %
Rudolf Stadtler, BP	7	1,86 %
Anette Schneider, BP	6	1,60 %
Renate Mey, BP	6	1,60 %
Katharina Paul-Heß, BP	7	1,86 %
Claudia Somorowsky, BP	6	1,60 %
Michaela Kecke, BP	5	1,33 %
Thomas Rodamer, BP	5	1,33 %

	Anzahl	Prozent
Janina Van Huet, BP	5	1,33 %
Ellen Rammig, BP	5	1,33 %
Jürgen Rammig, BP	5	1,33 %
Melissa Rammig, BP	5	1,33 %
Tanja Riegel, BP	21	5,59 %
Sabine Nagel, BP	6	1,60 %
Günter Mey, BP	5	1,33 %
Harald Nagel, BP	5	1,33 %
Hilmar Vogel, BP	5	1,33 %
Sigmar Dönig, BP	5	1,33 %
Laura Lackner, BP	5	1,33 %
André Hofmann, BP	5	1,33 %
Dagmar Kuhn, BP	5	1,33 %
Mark Nagel, BP	6	1,60 %
Tanja Vogel, BP	6	1,60 %
Ingrid Weinmann, BP	5	1,33 %
Manfred Schneider, BP	5	1,33 %
Dominik Pohley, BP	18	4,79 %
Adolf Virnekäs, BP	5	1,33 %
Niklas Barrett, BP	5	1,33 %
Petra Karschti, BP	5	1,33 %
Hans Pötzingler, BP	5	1,33 %
Manuela Grosche, BP	5	1,33 %
Pascal Arenz, BP	4	1,06 %
Lotte Rönninger, BP	4	1,06 %
Ingrid Dünfelder, BP	4	1,06 %
Thomas Karschti, BP	4	1,06 %
Gerlinde Kuhn, BP	4	1,06 %
Silvia Dönig, BP	4	1,06 %
Erwin Draxler, BP	4	1,06 %
Berthold Weinmann, BP	7	1,86 %



CSU = Christlich-Soziale Union in Bayern e.V.
 FREIE WÄHLER/FW-Kreisverband Kitzingen = FREIE WÄHLER/FREIE WÄHLER-Kreisverband Kitzingen
 SPD = Sozialdemokratische Partei Deutschlands



Stimmbezirk II

	Anzahl	Prozent
CSU	3.342	25,33 %
Timo Markert, CSU	114	3,41 %
Barbara Becker, CSU	105	3,14 %
Dr. Otto Hünnerkopf, CSU	110	3,29 %
Gerlinde Martin, CSU	80	2,39 %
Stefan Güntner, CSU	133	3,98 %
Dr. jur. Werner Knaier, CSU	62	1,86 %
Marcel Hannweber, CSU	63	1,89 %
Reinhold Kuhn, CSU	69	2,06 %
Manuela Strohofer, CSU	96	2,87 %
Sabrina Stemplowsky, CSU	79	2,36 %
Ferdinand Fürst zu Castell-Castell, CSU	53	1,59 %
Josef Wächter, CSU	55	1,65 %
Doris Paul, CSU	78	2,33 %
Heiko Bäuerlein, CSU	52	1,56 %
Robert Scheller, CSU	47	1,41 %
Gertrud Schwab, CSU	74	2,21 %
Gerhard Schenkel, CSU	66	1,97 %
Heinz Dorsch, CSU	68	2,03 %
Alfons Saugel, CSU	48	1,44 %
Eva Dinkel, CSU	47	1,41 %
Rainer Ott, CSU	63	1,89 %
Elmar Henke, CSU	50	1,50 %
Dieter Haag, CSU	92	2,75 %
René Schlehr, CSU	44	1,32 %
Tibor Brumme, CSU	66	1,97 %
Erich Hegwein, CSU	57	1,71 %
Thomas Reichert, CSU	41	1,23 %
Sibylle Säger, CSU	40	1,20 %
Bernhard Brückner, CSU	43	1,29 %
Frank Gimperlein, CSU	49	1,47 %
Annemarie Mauer, CSU	49	1,47 %
Marlene Bauer, CSU	47	1,41 %
Simon Rinke, CSU	46	1,38 %
Marion Frischholz, CSU	47	1,41 %
Manfred Kleinschrodt, CSU	44	1,32 %
Ruth Albrecht, CSU	47	1,41 %
Sandra Hannweber, CSU	41	1,23 %

	Anzahl	Prozent
Dr. med. dent. Bent Hanel, CSU	48	1,44 %
Hartmut Stiller, CSU	45	1,35 %
Julia Pfriem, CSU	51	1,53 %
Dr. oen. Uwe Matheus, CSU	43	1,29 %
Heidi Plömpel, CSU	42	1,26 %
Anke Schunk, CSU	35	1,05 %
Peter Riegler, CSU	34	1,02 %
Bernd Lussert, CSU	50	1,50 %
Elisabeth Drescher, CSU	35	1,05 %
Laura Voit, CSU	37	1,11 %
Peter Brandner, CSU	36	1,08 %
Maria Fieber, CSU	35	1,05 %
Fabian Uhl, CSU	38	1,14 %
Lilian Laacke, CSU	42	1,26 %
Manfred Ziegler, CSU	113	3,38 %
Dr. med. Stephan Küntzer, CSU	60	1,80 %
Michael Fackelmann, CSU	33	0,99 %
Ulrike Freifrau von Mauchenheim, gen. Bechtolsheim, CSU	34	1,02 %
Horst Reuther, CSU	39	1,17 %
Peter Sterk, CSU	41	1,23 %
Helma Schug, CSU	31	0,93 %
Daniel Nagl, CSU	28	0,84 %
Jan Götz, CSU	27	0,81 %
GRÜNE	1.664	12,61 %
Angela Hufnagel, GRÜNE	71	4,27 %
Klaus Sanzenbacher, GRÜNE	47	2,82 %
Christa Büttner, GRÜNE	57	3,43 %
Stefan Schwarz, GRÜNE	42	2,52 %
Dr. Gisela Kramer-Grünwald, GRÜNE	62	3,73 %
Andrea Schmidt, GRÜNE	42	2,52 %
Jonas Kruse, GRÜNE	33	1,98 %
Andrea Rauch, GRÜNE	34	2,04 %
Nico Engelbrecht, GRÜNE	31	1,86 %
Andrea Drexelius, GRÜNE	32	1,92 %
Harald Godron, GRÜNE	28	1,68 %
Eva Trapp, GRÜNE	29	1,74 %
Frank Hufnagel, GRÜNE	33	1,98 %
Stefanie Schumacher, GRÜNE	31	1,86 %

	Anzahl	Prozent
Dr. rer. nat. Hans-Martin Hoffmann, GRÜNE	27	1,62 %
Regina Hetterich, GRÜNE	29	1,74 %
Willi Hörrmann, GRÜNE	26	1,56 %
Birgit Zugelder-Hofmann, GRÜNE	30	1,80 %
Herbert Schmidt, GRÜNE	33	1,98 %
Ursula Marpoder, GRÜNE	27	1,62 %
Armin Döpfner, GRÜNE	27	1,62 %
Theresa Sanzenbacher, GRÜNE	27	1,62 %
Peter Laumer, GRÜNE	25	1,50 %
Melanie Stöcklein, GRÜNE	32	1,92 %
Ulrich Drexelius, GRÜNE	27	1,62 %
Sylvia Krüger-Schrauth, GRÜNE	24	1,44 %
Heiner Schmidt, GRÜNE	24	1,44 %
Hajar Noori, GRÜNE	24	1,44 %
Markus Krüger, GRÜNE	25	1,50 %
Xenia Bastert, GRÜNE	28	1,68 %
Thomas Ziegler, GRÜNE	26	1,56 %
Astrid Franssen, GRÜNE	24	1,44 %
Moritz Hornung, GRÜNE	23	1,38 %
Silke Seebeck, GRÜNE	28	1,68 %
Victor Trapp, GRÜNE	24	1,44 %
Waltraud Lutz-Neugebauer, GRÜNE	24	1,44 %
Jens Schellhase, GRÜNE	27	1,62 %
Imelda Weippert, GRÜNE	22	1,32 %
Bernd Zeidler, GRÜNE	25	1,50 %
Elfriede Hahn-Schwind, GRÜNE	21	1,26 %
Jörg Schlüter, GRÜNE	20	1,20 %
Sara Arab, GRÜNE	21	1,26 %
Manfred Erhard, GRÜNE	20	1,20 %
Anna-Lea Beckenbauer, GRÜNE	27	1,62 %
Joachim Neugebauer, GRÜNE	24	1,44 %
Julia Wenner, GRÜNE	22	1,32 %
Artie Gutschera, GRÜNE	26	1,56 %
Gabriele Gauer, GRÜNE	24	1,44 %
Reinhard Schmid, GRÜNE	18	1,08 %
Julia Gilfert, GRÜNE	20	1,20 %
Peter Bieber, GRÜNE	24	1,44 %
Anna Mebs, GRÜNE	19	1,14 %
Liam Franssen, GRÜNE	19	1,14 %

	Anzahl	Prozent
Heidelinde Kruckow, GRÜNE	18	1,08 %
Dieter Then, GRÜNE	19	1,14 %
Christine Seynstahl, GRÜNE	20	1,20 %
Conny Gutschera, GRÜNE	21	1,26 %
Petra Godron, GRÜNE	17	1,02 %
Hans-Georg Plate, GRÜNE	17	1,02 %
Rita Gryzla, GRÜNE	17	1,02 %
FREIE WÄHLER/FW-Kreisverband Kitzingen	3.658	27,72 %
Tamara Bischof, FREIE WÄHLER/FW-Kreisverband Kitzingen	207	5,66 %
Josef Mend, FREIE WÄHLER/FW-Kreisverband Kitzingen	188	5,14 %
Stefan Wolbert, FREIE WÄHLER/FW-Kreisverband Kitzingen	127	3,47 %
Dr. med. Susanne Knof, FREIE WÄHLER/FW-Kreisverband Kitzingen	91	2,49 %
Udo Gebert, FREIE WÄHLER/FW-Kreisverband Kitzingen	61	1,67 %
Dr. Roland Hardörfer, FREIE WÄHLER/FW-Kreisverband Kitzingen	69	1,89 %
Heinrich Wörner, FREIE WÄHLER/FW-Kreisverband Kitzingen	65	1,78 %
Volker Schmitt, FREIE WÄHLER/FW-Kreisverband Kitzingen	69	1,89 %
Guido Braun, FREIE WÄHLER/FW-Kreisverband Kitzingen	54	1,48 %
Dieter Lenzer, FREIE WÄHLER/FW-Kreisverband Kitzingen	110	3,01 %
Ernst Nickel, FREIE WÄHLER/FW-Kreisverband Kitzingen	69	1,89 %
Sabrina Bischof, FREIE WÄHLER/FW-Kreisverband Kitzingen	55	1,50 %
Ingrid Reifenscheid-Eckert, FREIE WÄHLER/FW-Kreisverband Kitzingen	100	2,73 %
Gerlinde Stier, FREIE WÄHLER/FW-Kreisverband Kitzingen	53	1,45 %
Herbert Volkamer, FREIE WÄHLER/FW-Kreisverband Kitzingen	75	2,05 %
Eckhard Himmel, FREIE WÄHLER/FW-Kreisverband Kitzingen	78	2,13 %
Herbert Biebelriether, FREIE WÄHLER/FW-Kreisverband Kitzingen	46	1,26 %

	Anzahl	Prozent
Peter Kraus, FREIE WÄHLER/FW-Kreisverband Kitzingen	264	7,22 %
Carolin Meyer, FREIE WÄHLER/FW-Kreisverband Kitzingen	50	1,37 %
Matthias Bielek, FREIE WÄHLER/FW-Kreisverband Kitzingen	66	1,80 %
Peter Kornell, FREIE WÄHLER/FW-Kreisverband Kitzingen	48	1,31 %
Paul Streng, FREIE WÄHLER/FW-Kreisverband Kitzingen	54	1,48 %
Lothar Nagel, FREIE WÄHLER/FW-Kreisverband Kitzingen	48	1,31 %
Johanna Sendner, FREIE WÄHLER/FW-Kreisverband Kitzingen	49	1,34 %
Frank Stierhof, FREIE WÄHLER/FW-Kreisverband Kitzingen	60	1,64 %
Rudolf Schaller, FREIE WÄHLER/FW-Kreisverband Kitzingen	47	1,28 %
Gerhard Ackermann, FREIE WÄHLER/FW-Kreisverband Kitzingen	48	1,31 %
Peter Eschenbacher, FREIE WÄHLER/FW-Kreisverband Kitzingen	38	1,04 %
Konrad Mittenzwei, FREIE WÄHLER/FW-Kreisverband Kitzingen	47	1,28 %
Ulrich Falk, FREIE WÄHLER/FW-Kreisverband Kitzingen	41	1,12 %
August Hopf, FREIE WÄHLER/FW-Kreisverband Kitzingen	43	1,18 %
Cengiz Zarbo, FREIE WÄHLER/FW-Kreisverband Kitzingen	36	0,98 %
Dirk Albrecht, FREIE WÄHLER/FW-Kreisverband Kitzingen	51	1,39 %
Winfried Weidt, FREIE WÄHLER/FW-Kreisverband Kitzingen	37	1,01 %
Anja Hirt, FREIE WÄHLER/FW-Kreisverband Kitzingen	45	1,23 %
Simone Thomalla-Ossenkemper, FREIE WÄHLER/FW-Kreisverband Kitzingen	41	1,12 %
Rudolf Donath, FREIE WÄHLER/FW-Kreisverband Kitzingen	44	1,20 %
Helmut Schleyer, FREIE WÄHLER/FW-Kreisverband Kitzingen	39	1,07 %
Siegfried Hummel, FREIE WÄHLER/FW-Kreisverband Kitzingen	37	1,01 %

	Anzahl	Prozent
Eva-Sophia Rückel, FREIE WÄHLER/FW-Kreisverband Kitzingen	43	1,18 %
Wolfgang Brosche, FREIE WÄHLER/FW-Kreisverband Kitzingen	36	0,98 %
Gustav Tasch, FREIE WÄHLER/FW-Kreisverband Kitzingen	50	1,37 %
Andrea Pfannes, FREIE WÄHLER/FW-Kreisverband Kitzingen	50	1,37 %
Manuela Jamm, FREIE WÄHLER/FW-Kreisverband Kitzingen	62	1,69 %
Carolin Wegmann, FREIE WÄHLER/FW-Kreisverband Kitzingen	42	1,15 %
Klaus Heinrich, FREIE WÄHLER/FW-Kreisverband Kitzingen	36	0,98 %
Thomas Grimmer, FREIE WÄHLER/FW-Kreisverband Kitzingen	35	0,96 %
Rouven Lewandowski, FREIE WÄHLER/FW-Kreisverband Kitzingen	39	1,07 %
Ralf Trump, FREIE WÄHLER/FW-Kreisverband Kitzingen	52	1,42 %
Dr. Heinfried Hahn, FREIE WÄHLER/FW-Kreisverband Kitzingen	36	0,98 %
Heinrich Stier, FREIE WÄHLER/FW-Kreisverband Kitzingen	47	1,28 %
Herbert Holzapfel, FREIE WÄHLER/FW-Kreisverband Kitzingen	34	0,93 %
Nina Sahlmüller, FREIE WÄHLER/FW-Kreisverband Kitzingen	36	0,98 %
Felix Wallström, FREIE WÄHLER/FW-Kreisverband Kitzingen	34	0,93 %
Friedrich Düll, FREIE WÄHLER/FW-Kreisverband Kitzingen	38	1,04 %
Robert Menz, FREIE WÄHLER/FW-Kreisverband Kitzingen	29	0,79 %
Thomas Pauli, FREIE WÄHLER/FW-Kreisverband Kitzingen	35	0,96 %
Hans Brummer, FREIE WÄHLER/FW-Kreisverband Kitzingen	80	2,19 %
Peggy Knauer, FREIE WÄHLER/FW-Kreisverband Kitzingen	36	0,98 %
Hilar Burkard, FREIE WÄHLER/FW-Kreisverband Kitzingen	58	1,59 %
AfD	805	6,10 %
Andrea Klingen, AfD	48	5,96 %
Christian Klingen, AfD	50	6,21 %
Stefan Doliwa, AfD	45	5,59 %

	Anzahl	Prozent
Alfred Ackermann, AfD	41	5,09 %
Lars Goldbach, AfD	39	4,84 %
Marlis Ceslok, AfD	35	4,35 %
Gerda Reisberg, AfD	38	4,72 %
Hannelore Postel, AfD	35	4,35 %
Markus Klingen, AfD	39	4,84 %
Marius Jaekel, AfD	38	4,72 %
Karin Zesar, AfD	35	4,35 %
Marion Kirstein, AfD	48	5,96 %
Dr. med. Bernhard Sturn, AfD	51	6,34 %
Siegfried Postel, AfD	41	5,09 %
Heinz Ackermann, AfD	35	4,35 %
Ruth Doliwa, AfD	36	4,47 %
Daniela Strobel-Langenhan, AfD	39	4,84 %
Claudia Idselis, AfD	36	4,47 %
Detlef Idselis, AfD	35	4,35 %
Diana Ulm, AfD	41	5,09 %
SPD	2.194	16,63 %
Eva-Maria Weimann, SPD	56	2,55 %
Heinz Galuschka, SPD	49	2,23 %
Astrid Glos, SPD	69	3,14 %
Robert Finster, SPD	146	6,65 %
Margit Hofmann, SPD	37	1,69 %
Dr. med. Jürgen Kößler, SPD	46	2,10 %
Martina Sagstetter, SPD	27	1,23 %
Manfred Paul, SPD	47	2,14 %
Annabell Röhner, SPD	22	1,00 %
Maurice Then, SPD	26	1,19 %
Uta Wandera, SPD	135	6,15 %
Otto Kolesch, SPD	36	1,64 %
Ute Freibott, SPD	21	0,96 %
Marcus Hegwein, SPD	33	1,50 %
Dr. Marlies Thein, SPD	18	0,82 %
Gerald Möhrlein, SPD	36	1,64 %
Dr. med. Brigitte Endres-Paul, SPD	26	1,19 %
Harald Kopp, SPD	18	0,82 %
Barbara Hügelschäffer, SPD	22	1,00 %
Bernd Moser, SPD	43	1,96 %
Elvira Kahnt, SPD	21	0,96 %

	Anzahl	Prozent
Oskar Münzer, SPD	170	7,75 %
Dr. Margarete Klein-Pfeuffer, SPD	17	0,77 %
Dr. Wolfgang Patzwahl, SPD	18	0,82 %
Anja Bachmann, SPD	146	6,65 %
Klaus Hoffmann, SPD	18	0,82 %
Barbara Nikola-Bier, SPD	19	0,87 %
Gerhard Heß, SPD	30	1,37 %
Rosa Semle, SPD	19	0,87 %
Gerhard Uhl, SPD	24	1,09 %
Marianne Greif, SPD	25	1,14 %
Stefan Söllner, SPD	18	0,82 %
Helen Freifrau von Hoyningen-Huene, SPD	17	0,77 %
Hans-Dieter Kern, SPD	20	0,91 %
Ursula Uhl, SPD	23	1,05 %
Dietmar Schuler, SPD	16	0,73 %
Doris Eckstein, SPD	40	1,82 %
Othmar Röhner, SPD	18	0,82 %
Ulrike Münzer, SPD	108	4,92 %
Uwe Hagen, SPD	15	0,68 %
Monika Conrad, SPD	17	0,77 %
Klaus Heisel, SPD	37	1,69 %
Oskar Friedel, SPD	19	0,87 %
Dieter Söllner, SPD	14	0,64 %
Christian Küster, SPD	13	0,59 %
Marc-André Behrendt, SPD	15	0,68 %
Gerd Semle, SPD	13	0,59 %
Michael Langer, SPD	13	0,59 %
Armin Grötsch, SPD	138	6,29 %
Dr. Dirk Dantz, SPD	16	0,73 %
August Hering, SPD	16	0,73 %
Edgar Töpfer, SPD	12	0,55 %
Ewald Greif, SPD	19	0,87 %
Eugen Reifenscheid, SPD	91	4,15 %
Markus Pusch, SPD	12	0,55 %
Gerhard Schulzki, SPD	9	0,41 %
Dr. rer. nat. Volker Freiherr von Hoyningen-Huene, SPD	10	0,46 %
Peter Geier, SPD	9	0,41 %
Josef Günther, SPD	12	0,55 %
Christiane Berneth, SPD	14	0,64 %

	Anzahl	Prozent
FDP	133	1,01 %
Hans Müller, FDP	9	6,77 %
Stefan Deppisch, FDP	2	1,50 %
Mathias Krönert, FDP	3	2,26 %
Astrid Jung, FDP	3	2,26 %
Bernhard Etzelmüller, FDP	6	4,51 %
Clemens Schneider, FDP	6	4,51 %
Markus Greulich, FDP	14	10,53 %
Chiara Britting, FDP	3	2,26 %
Christian Heinle, FDP	2	1,50 %
Kristina Amendt, FDP	3	2,26 %
Thomas Adamik, FDP	2	1,50 %
Wolfgang Reuchlein, FDP	8	6,02 %
Stefan Köhler, FDP	2	1,50 %
Jan-Felix Beuerlein, FDP	2	1,50 %
Björn Holeschak, FDP	6	4,51 %
Benno Müller, FDP	11	8,27 %
Wolf-Eckhard Walz, FDP	2	1,50 %
Angela Kießling-Fischer, FDP	6	4,51 %
Christoph Müller, FDP	2	1,50 %
Ralf Hopfengart, FDP	2	1,50 %
Marco Koletschka, FDP	1	0,75 %
Alexander Wehr, FDP	4	3,01 %
Andreas Elster, FDP	1	0,75 %
Michael Mörer, FDP	1	0,75 %
Bernhard Achter, FDP	4	3,01 %
Sabine Häring, FDP	1	0,75 %
Helga Lohmann, FDP	1	0,75 %
Lisa Weiß, FDP	1	0,75 %
Christian Friedrich, FDP	1	0,75 %
Stefan Kaupert, FDP	2	1,50 %
Anita Zwinkau, FDP	1	0,75 %
Martin Stadtelmeyer, FDP	1	0,75 %
Heidemarie Wagner, FDP	1	0,75 %
Klaus Feser, FDP	1	0,75 %
Christine Scheler, FDP	1	0,75 %
Sandra Müller-Britting, FDP	1	0,75 %
Ute Enzenberger, FDP	7	5,26 %
Olindo Di Biasi, FDP	1	0,75 %
Bernd Djalek, FDP	1	0,75 %

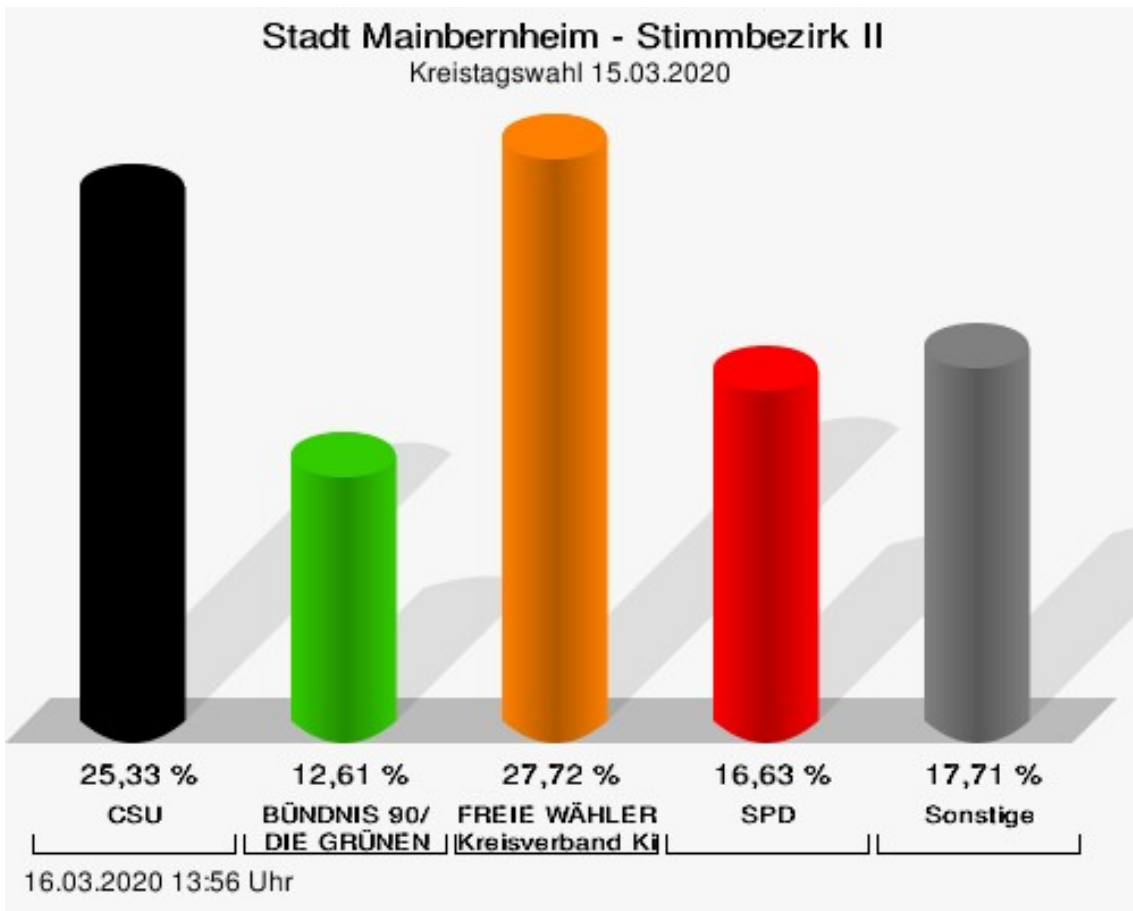
	Anzahl	Prozent
Bernd Enzenberger, FDP	7	5,26 %
FW-FBW	936	7,09 %
Dr. Uwe Pfeiffle, FW-FBW	35	3,74 %
Karl-Dieter Fuchs, FW-FBW	29	3,10 %
Wolfram Beha, FW-FBW	24	2,56 %
Hermann Queck, FW-FBW	17	1,82 %
Simon Haag, FW-FBW	28	2,99 %
Manfred Freitag, FW-FBW	28	2,99 %
Roland Hoh, FW-FBW	17	1,82 %
Joachim Lott, FW-FBW	12	1,28 %
Dietrich Hermann, FW-FBW	12	1,28 %
Daniel Bayer, FW-FBW	16	1,71 %
Christiane Denk, FW-FBW	19	2,03 %
Rudolf Sattes, FW-FBW	23	2,46 %
Stefan Wehr, FW-FBW	20	2,14 %
Dieter Burlein, FW-FBW	17	1,82 %
Willi Hertlein, FW-FBW	15	1,60 %
Alfred Schnabel, FW-FBW	16	1,71 %
Elke Pfeiffle, FW-FBW	12	1,28 %
Marcus Götz, FW-FBW	13	1,39 %
Sabine Fuchs, FW-FBW	13	1,39 %
Dieter Koch, FW-FBW	16	1,71 %
Tobias Volk, FW-FBW	25	2,67 %
Steven Haass, FW-FBW	12	1,28 %
Frank Schmitt, FW-FBW	13	1,39 %
David Haass, FW-FBW	21	2,24 %
Otto Volk, FW-FBW	32	3,42 %
Evi Luckert, FW-FBW	12	1,28 %
Max Spiegel, FW-FBW	12	1,28 %
Stefan Schweser, FW-FBW	14	1,50 %
Christoph Hofmann, FW-FBW	23	2,46 %
Peter Enck, FW-FBW	18	1,92 %
Uwe Graßl, FW-FBW	13	1,39 %
Jasmin Sattes, FW-FBW	15	1,60 %
Sabine Schenkel-Drenkard, FW-FBW	15	1,60 %
Lutz Heyne, FW-FBW	13	1,39 %
Gerd Heiser, FW-FBW	13	1,39 %
Romana Wahner, FW-FBW	10	1,07 %
Niklas Brehm, FW-FBW	17	1,82 %

	Anzahl	Prozent
Michael Herbig, FW-FBW	12	1,28 %
Johannes Luckert, FW-FBW	12	1,28 %
Ralph Hofmann, FW-FBW	9	0,96 %
Rolf Wenkheimer, FW-FBW	9	0,96 %
Friedrich Haag, FW-FBW	18	1,92 %
Helga Brand, FW-FBW	9	0,96 %
Utta Poch, FW-FBW	13	1,39 %
Christian Töpfer, FW-FBW	18	1,92 %
Thorsten Dennerlein, FW-FBW	17	1,82 %
Karin Kohles, FW-FBW	9	0,96 %
Monika Hirsch-Günther, FW-FBW	8	0,85 %
Andreas Fuchs, FW-FBW	14	1,50 %
Dr. Bertram Poch, FW-FBW	17	1,82 %
Dagmar Ludwig, FW-FBW	9	0,96 %
Günther Kohles, FW-FBW	8	0,85 %
Markus Pallingen, FW-FBW	8	0,85 %
Christian Oppel, FW-FBW	17	1,82 %
Klaus Rügamer, FW-FBW	8	0,85 %
Frank Hoh, FW-FBW	11	1,18 %
Gertrud Katzenberger, FW-FBW	11	1,18 %
Alfred Sattes, FW-FBW	12	1,28 %
Manuela Hofmann, FW-FBW	11	1,18 %
Georg Wittmann, FW-FBW	16	1,71 %
UsW	156	1,18 %
Siegfried Müller, UsW	41	26,28 %
Werner May, UsW	22	14,10 %
Manfred Marstaller, UsW	12	7,69 %
Manuel Müller, UsW	5	3,21 %
Hermann Pfannes, UsW	11	7,05 %
Rolf Ferenczy, UsW	10	6,41 %
Heidi Hergert, UsW	3	1,92 %
Friedrich Lenhart, UsW	0	0,00 %
Stefan Grau, UsW	5	3,21 %
Bettina Kristinus, UsW	2	1,28 %
Christian Müller, UsW	3	1,92 %
Werner Hecht, UsW	3	1,92 %
Dieter Köberle, UsW	5	3,21 %
Dominic Niedermeyer, UsW	6	3,85 %
Birte May, UsW	3	1,92 %
Michael Dorsch, UsW	2	1,28 %

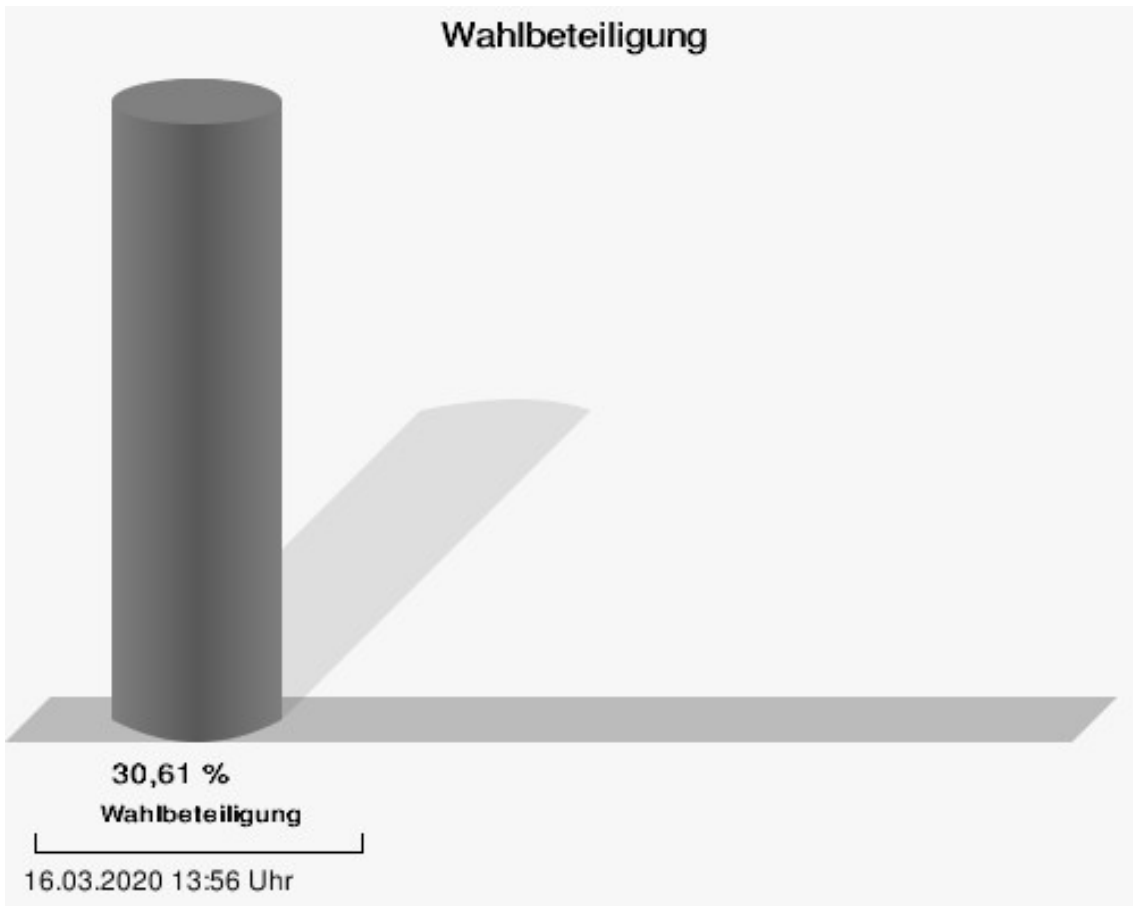
	Anzahl	Prozent
Karl Jeschke, UsW	6	3,85 %
Jürgen Niedermeyer, UsW	3	1,92 %
Anja Müller-Meister, UsW	1	0,64 %
Kurt Lamparter, UsW	1	0,64 %
Sandra Pfannes, UsW	6	3,85 %
Michael Schmitt, UsW	0	0,00 %
Gerd Müller, UsW	0	0,00 %
Miroslaw Dragon, UsW	0	0,00 %
Elisabeth Müller, UsW	0	0,00 %
Reinhard Scherzer, UsW	6	3,85 %
ÖDP	130	0,99 %
Reinhard Trump, ÖDP	9	6,92 %
Alexander Meier, ÖDP	8	6,15 %
Bianca Tröge, ÖDP	16	12,31 %
Erich Jakubczyk, ÖDP	2	1,54 %
Jens Pauluhn, ÖDP	16	12,31 %
Sigrid Dostal, ÖDP	5	3,85 %
Ulf Katzenberger, ÖDP	2	1,54 %
Hinnerk Vinzent, ÖDP	3	2,31 %
Sonja Gekeler-Hölscher, ÖDP	2	1,54 %
Annette Prectel, ÖDP	10	7,69 %
Matthias Lux, ÖDP	10	7,69 %
Margarita Mäder-Schmidt, ÖDP	1	0,77 %
Karola Trump, ÖDP	1	0,77 %
Herbert Pröstler, ÖDP	4	3,08 %
Karoline Mayer-Nuss, ÖDP	7	5,38 %
Stephanie Bauer, ÖDP	0	0,00 %
Thomas Schneider, ÖDP	0	0,00 %
Johannes Feller, ÖDP	0	0,00 %
Harald Weber, ÖDP	0	0,00 %
Wolfram Soldan, ÖDP	1	0,77 %
Hannelore Vinzent, ÖDP	0	0,00 %
Stefan Lenzer, ÖDP	3	2,31 %
Gottfried Schade, ÖDP	0	0,00 %
Petra Hösch, ÖDP	1	0,77 %
Silvia Paulus-Hildner, ÖDP	0	0,00 %
Martin Tröge, ÖDP	4	3,08 %
Marion Katzenberger, ÖDP	0	0,00 %
Thomas Abendroth, ÖDP	1	0,77 %
Friederike Kolb, ÖDP	6	4,62 %

	Anzahl	Prozent
Michael Hildner, ÖDP	3	2,31 %
Elke Özdil-Schlichthörlein, ÖDP	0	0,00 %
Werner Müller, ÖDP	0	0,00 %
Christian Schneider, ÖDP	0	0,00 %
Karolin Meier, ÖDP	0	0,00 %
Laura Goller, ÖDP	3	2,31 %
Christiane Lindörfer, ÖDP	1	0,77 %
Martin Günzel, ÖDP	0	0,00 %
Fatemeh Mohammadi Motlagh, ÖDP	0	0,00 %
Doris Herrmann, ÖDP	4	3,08 %
Dariusz Migula, ÖDP	0	0,00 %
Andrea McWright-Lapp, ÖDP	0	0,00 %
Siegfried Fröhling, ÖDP	2	1,54 %
Harald Beck, ÖDP	0	0,00 %
Marion Langer, ÖDP	1	0,77 %
Bernhard Ziegler, ÖDP	2	1,54 %
Alexander Stein, ÖDP	1	0,77 %
Elke Dosch, ÖDP	0	0,00 %
Brigitte Pauluhn, ÖDP	1	0,77 %
BP	177	1,34 %
Uwe Hartmann, BP	9	5,08 %
Sascha Kecke, BP	4	2,26 %
Martin Dirschbacher, BP	4	2,26 %
Aileen Bimmerlein, BP	7	3,95 %
Oliver Hess, BP	5	2,82 %
Oliver Höhn, BP	12	6,78 %
Karl-Heinz Rönninger, BP	4	2,26 %
Birgit Hartmann, BP	4	2,26 %
Günther Riegel, BP	22	12,43 %
Nina Will, BP	7	3,95 %
Ernst Van Huet, BP	1	0,56 %
Volker Skop, BP	1	0,56 %
Rudolf Stadtler, BP	1	0,56 %
Anette Schneider, BP	1	0,56 %
Renate Mey, BP	1	0,56 %
Katharina Paul-Heß, BP	1	0,56 %
Claudia Somorowsky, BP	5	2,82 %
Michaela Kecke, BP	1	0,56 %
Thomas Rodamer, BP	4	2,26 %

	Anzahl	Prozent
Janina Van Huet, BP	1	0,56 %
Ellen Rammig, BP	7	3,95 %
Jürgen Rammig, BP	11	6,21 %
Melissa Rammig, BP	1	0,56 %
Tanja Riegel, BP	13	7,34 %
Sabine Nagel, BP	4	2,26 %
Günter Mey, BP	1	0,56 %
Harald Nagel, BP	1	0,56 %
Hilmar Vogel, BP	2	1,13 %
Sigmar Dönig, BP	1	0,56 %
Laura Lackner, BP	2	1,13 %
André Hofmann, BP	1	0,56 %
Dagmar Kuhn, BP	1	0,56 %
Mark Nagel, BP	2	1,13 %
Tanja Vogel, BP	4	2,26 %
Ingrid Weinmann, BP	1	0,56 %
Manfred Schneider, BP	1	0,56 %
Dominik Pohley, BP	7	3,95 %
Adolf Virnekäs, BP	4	2,26 %
Niklas Barrett, BP	1	0,56 %
Petra Karschti, BP	1	0,56 %
Hans Pötzingler, BP	1	0,56 %
Manuela Grosche, BP	3	1,69 %
Pascal Arenz, BP	1	0,56 %
Lotte Rönninger, BP	1	0,56 %
Ingrid Dünfelder, BP	4	2,26 %
Thomas Karschti, BP	1	0,56 %
Gerlinde Kuhn, BP	1	0,56 %
Silvia Dönig, BP	2	1,13 %
Erwin Draxler, BP	1	0,56 %
Berthold Weinmann, BP	1	0,56 %



CSU = Christlich-Soziale Union in Bayern e.V.
 FREIE WÄHLER/FW-Kreisverband Kitzingen = FREIE WÄHLER/FREIE WÄHLER-Kreisverband Kitzingen
 SPD = Sozialdemokratische Partei Deutschlands



Briefwahl I

	Anzahl	Prozent
CSU	2.993	19,05 %
Timo Markert, CSU	117	3,91 %
Barbara Becker, CSU	151	5,05 %
Dr. Otto Hünnerkopf, CSU	129	4,31 %
Gerlinde Martin, CSU	73	2,44 %
Stefan Güntner, CSU	103	3,44 %
Dr. jur. Werner Knaier, CSU	62	2,07 %
Marcel Hannweber, CSU	36	1,20 %
Reinhold Kuhn, CSU	56	1,87 %
Manuela Strohofer, CSU	113	3,78 %
Sabrina Stemplowsky, CSU	82	2,74 %
Ferdinand Fürst zu Castell-Castell, CSU	78	2,61 %
Josef Wächter, CSU	32	1,07 %
Doris Paul, CSU	153	5,11 %
Heiko Bäuerlein, CSU	37	1,24 %
Robert Scheller, CSU	36	1,20 %
Gertrud Schwab, CSU	84	2,81 %
Gerhard Schenkel, CSU	81	2,71 %
Heinz Dorsch, CSU	72	2,41 %
Alfons Saugel, CSU	28	0,94 %
Eva Dinkel, CSU	27	0,90 %
Rainer Ott, CSU	45	1,50 %
Elmar Henke, CSU	34	1,14 %
Dieter Haag, CSU	112	3,74 %
René Schlehr, CSU	37	1,24 %
Tibor Brumme, CSU	56	1,87 %
Erich Hegwein, CSU	34	1,14 %
Thomas Reichert, CSU	29	0,97 %
Sibylle Säger, CSU	25	0,84 %
Bernhard Brückner, CSU	42	1,40 %
Frank Gimperlein, CSU	25	0,84 %
Annemarie Mauer, CSU	31	1,04 %
Marlene Bauer, CSU	29	0,97 %
Simon Rinke, CSU	22	0,74 %
Marion Frischholz, CSU	25	0,84 %
Manfred Kleinschrodt, CSU	20	0,67 %
Ruth Albrecht, CSU	22	0,74 %
Sandra Hannweber, CSU	21	0,70 %

	Anzahl	Prozent
Dr. med. dent. Bent Hanel, CSU	33	1,10 %
Hartmut Stiller, CSU	29	0,97 %
Julia Pfriem, CSU	29	0,97 %
Dr. oen. Uwe Matheus, CSU	20	0,67 %
Heidi Plömpel, CSU	36	1,20 %
Anke Schunk, CSU	19	0,63 %
Peter Riegler, CSU	26	0,87 %
Bernd Lussert, CSU	37	1,24 %
Elisabeth Drescher, CSU	19	0,63 %
Laura Voit, CSU	20	0,67 %
Peter Brandner, CSU	27	0,90 %
Maria Fieber, CSU	19	0,63 %
Fabian Uhl, CSU	24	0,80 %
Lilian Laacke, CSU	22	0,74 %
Manfred Ziegler, CSU	189	6,31 %
Dr. med. Stephan Küntzer, CSU	66	2,21 %
Michael Fackelmann, CSU	21	0,70 %
Ulrike Freifrau von Mauchenheim, gen. Bechtolsheim, CSU	23	0,77 %
Horst Reuther, CSU	57	1,90 %
Peter Sterk, CSU	39	1,30 %
Helma Schug, CSU	27	0,90 %
Daniel Nagl, CSU	23	0,77 %
Jan Götz, CSU	29	0,97 %
GRÜNE	1.610	10,25 %
Angela Hufnagel, GRÜNE	93	5,78 %
Klaus Sanzenbacher, GRÜNE	69	4,29 %
Christa Büttner, GRÜNE	59	3,66 %
Stefan Schwarz, GRÜNE	43	2,67 %
Dr. Gisela Kramer-Grünwald, GRÜNE	70	4,35 %
Andrea Schmidt, GRÜNE	77	4,78 %
Jonas Kruse, GRÜNE	43	2,67 %
Andrea Rauch, GRÜNE	32	1,99 %
Nico Engelbrecht, GRÜNE	35	2,17 %
Andrea Drexelius, GRÜNE	37	2,30 %
Harald Godron, GRÜNE	27	1,68 %
Eva Trapp, GRÜNE	25	1,55 %
Frank Hufnagel, GRÜNE	38	2,36 %
Stefanie Schumacher, GRÜNE	41	2,55 %

	Anzahl	Prozent
Dr. rer. nat. Hans-Martin Hoffmann, GRÜNE	21	1,30 %
Regina Hetterich, GRÜNE	31	1,93 %
Willi Hörrmann, GRÜNE	25	1,55 %
Birgit Zugelder-Hofmann, GRÜNE	20	1,24 %
Herbert Schmidt, GRÜNE	23	1,43 %
Ursula Marpoder, GRÜNE	18	1,12 %
Armin Döpfner, GRÜNE	23	1,43 %
Theresa Sanzenbacher, GRÜNE	18	1,12 %
Peter Laumer, GRÜNE	18	1,12 %
Melanie Stöcklein, GRÜNE	38	2,36 %
Ulrich Drexelius, GRÜNE	20	1,24 %
Sylvia Krüger-Schrauth, GRÜNE	20	1,24 %
Heiner Schmidt, GRÜNE	17	1,06 %
Hajar Noori, GRÜNE	34	2,11 %
Markus Krüger, GRÜNE	27	1,68 %
Xenia Bastert, GRÜNE	23	1,43 %
Thomas Ziegler, GRÜNE	20	1,24 %
Astrid Franssen, GRÜNE	21	1,30 %
Moritz Hornung, GRÜNE	19	1,18 %
Silke Seebeck, GRÜNE	32	1,99 %
Victor Trapp, GRÜNE	21	1,30 %
Waltraud Lutz-Neugebauer, GRÜNE	15	0,93 %
Jens Schellhase, GRÜNE	16	0,99 %
Imelda Weippert, GRÜNE	19	1,18 %
Bernd Zeidler, GRÜNE	26	1,61 %
Elfriede Hahn-Schwind, GRÜNE	15	0,93 %
Jörg Schlüter, GRÜNE	16	0,99 %
Sara Arab, GRÜNE	18	1,12 %
Manfred Erhard, GRÜNE	13	0,81 %
Anna-Lea Beckenbauer, GRÜNE	17	1,06 %
Joachim Neugebauer, GRÜNE	13	0,81 %
Julia Wenner, GRÜNE	23	1,43 %
Artie Gutschera, GRÜNE	16	0,99 %
Gabriele Gauer, GRÜNE	16	0,99 %
Reinhard Schmid, GRÜNE	16	0,99 %
Julia Gilfert, GRÜNE	17	1,06 %
Peter Bieber, GRÜNE	16	0,99 %
Anna Mebs, GRÜNE	15	0,93 %
Liam Franssen, GRÜNE	17	1,06 %

	Anzahl	Prozent
Heidelinde Kruckow, GRÜNE	12	0,75 %
Dieter Then, GRÜNE	11	0,68 %
Christine Seynstahl, GRÜNE	18	1,12 %
Conny Gutschera, GRÜNE	16	0,99 %
Petra Godron, GRÜNE	10	0,62 %
Hans-Georg Plate, GRÜNE	44	2,73 %
Rita Gryzla, GRÜNE	17	1,06 %
FREIE WÄHLER/FW-Kreisverband Kitzingen	4.764	30,32 %
Tamara Bischof, FREIE WÄHLER/FW-Kreisverband Kitzingen	336	7,05 %
Josef Mend, FREIE WÄHLER/FW-Kreisverband Kitzingen	247	5,18 %
Stefan Wolbert, FREIE WÄHLER/FW-Kreisverband Kitzingen	177	3,72 %
Dr. med. Susanne Knof, FREIE WÄHLER/FW-Kreisverband Kitzingen	125	2,62 %
Udo Gebert, FREIE WÄHLER/FW-Kreisverband Kitzingen	61	1,28 %
Dr. Roland Hardörfer, FREIE WÄHLER/FW-Kreisverband Kitzingen	56	1,18 %
Heinrich Wörner, FREIE WÄHLER/FW-Kreisverband Kitzingen	75	1,57 %
Volker Schmitt, FREIE WÄHLER/FW-Kreisverband Kitzingen	55	1,15 %
Guido Braun, FREIE WÄHLER/FW-Kreisverband Kitzingen	54	1,13 %
Dieter Lenzer, FREIE WÄHLER/FW-Kreisverband Kitzingen	129	2,71 %
Ernst Nickel, FREIE WÄHLER/FW-Kreisverband Kitzingen	67	1,41 %
Sabrina Bischof, FREIE WÄHLER/FW-Kreisverband Kitzingen	84	1,76 %
Ingrid Reifenscheid-Eckert, FREIE WÄHLER/FW-Kreisverband Kitzingen	172	3,61 %
Gerlinde Stier, FREIE WÄHLER/FW-Kreisverband Kitzingen	111	2,33 %
Herbert Volkamer, FREIE WÄHLER/FW-Kreisverband Kitzingen	97	2,04 %
Eckhard Himmel, FREIE WÄHLER/FW-Kreisverband Kitzingen	129	2,71 %
Herbert Biebelriether, FREIE WÄHLER/FW-Kreisverband Kitzingen	51	1,07 %

	Anzahl	Prozent
Peter Kraus, FREIE WÄHLER/FW-Kreisverband Kitzingen	456	9,57 %
Carolin Meyer, FREIE WÄHLER/FW-Kreisverband Kitzingen	64	1,34 %
Matthias Bielek, FREIE WÄHLER/FW-Kreisverband Kitzingen	67	1,41 %
Peter Kornell, FREIE WÄHLER/FW-Kreisverband Kitzingen	62	1,30 %
Paul Streng, FREIE WÄHLER/FW-Kreisverband Kitzingen	75	1,57 %
Lothar Nagel, FREIE WÄHLER/FW-Kreisverband Kitzingen	48	1,01 %
Johanna Sendner, FREIE WÄHLER/FW-Kreisverband Kitzingen	45	0,94 %
Frank Stierhof, FREIE WÄHLER/FW-Kreisverband Kitzingen	85	1,78 %
Rudolf Schaller, FREIE WÄHLER/FW-Kreisverband Kitzingen	51	1,07 %
Gerhard Ackermann, FREIE WÄHLER/FW-Kreisverband Kitzingen	53	1,11 %
Peter Eschenbacher, FREIE WÄHLER/FW-Kreisverband Kitzingen	47	0,99 %
Konrad Mittenzwei, FREIE WÄHLER/FW-Kreisverband Kitzingen	66	1,39 %
Ulrich Falk, FREIE WÄHLER/FW-Kreisverband Kitzingen	53	1,11 %
August Hopf, FREIE WÄHLER/FW-Kreisverband Kitzingen	53	1,11 %
Cengiz Zarbo, FREIE WÄHLER/FW-Kreisverband Kitzingen	41	0,86 %
Dirk Albrecht, FREIE WÄHLER/FW-Kreisverband Kitzingen	47	0,99 %
Winfried Weidt, FREIE WÄHLER/FW-Kreisverband Kitzingen	46	0,97 %
Anja Hirt, FREIE WÄHLER/FW-Kreisverband Kitzingen	46	0,97 %
Simone Thomalla-Ossenkemper, FREIE WÄHLER/FW-Kreisverband Kitzingen	43	0,90 %
Rudolf Donath, FREIE WÄHLER/FW-Kreisverband Kitzingen	57	1,20 %
Helmut Schleyer, FREIE WÄHLER/FW-Kreisverband Kitzingen	55	1,15 %
Siegfried Hummel, FREIE WÄHLER/FW-Kreisverband Kitzingen	45	0,94 %

	Anzahl	Prozent
Eva-Sophia Rückel, FREIE WÄHLER/FW-Kreisverband Kitzingen	46	0,97 %
Wolfgang Brosche, FREIE WÄHLER/FW-Kreisverband Kitzingen	45	0,94 %
Gustav Tasch, FREIE WÄHLER/FW-Kreisverband Kitzingen	55	1,15 %
Andrea Pfannes, FREIE WÄHLER/FW-Kreisverband Kitzingen	71	1,49 %
Manuela Jamm, FREIE WÄHLER/FW-Kreisverband Kitzingen	58	1,22 %
Carolin Wegmann, FREIE WÄHLER/FW-Kreisverband Kitzingen	54	1,13 %
Klaus Heinrich, FREIE WÄHLER/FW-Kreisverband Kitzingen	35	0,73 %
Thomas Grimmer, FREIE WÄHLER/FW-Kreisverband Kitzingen	41	0,86 %
Rouven Lewandowski, FREIE WÄHLER/FW-Kreisverband Kitzingen	51	1,07 %
Ralf Trump, FREIE WÄHLER/FW-Kreisverband Kitzingen	72	1,51 %
Dr. Heinfried Hahn, FREIE WÄHLER/FW-Kreisverband Kitzingen	41	0,86 %
Heinrich Stier, FREIE WÄHLER/FW-Kreisverband Kitzingen	50	1,05 %
Herbert Holzapfel, FREIE WÄHLER/FW-Kreisverband Kitzingen	34	0,71 %
Nina Sahlmüller, FREIE WÄHLER/FW-Kreisverband Kitzingen	40	0,84 %
Felix Wallström, FREIE WÄHLER/FW-Kreisverband Kitzingen	43	0,90 %
Friedrich Düll, FREIE WÄHLER/FW-Kreisverband Kitzingen	39	0,82 %
Robert Menz, FREIE WÄHLER/FW-Kreisverband Kitzingen	34	0,71 %
Thomas Pauli, FREIE WÄHLER/FW-Kreisverband Kitzingen	33	0,69 %
Hans Brummer, FREIE WÄHLER/FW-Kreisverband Kitzingen	151	3,17 %
Peggy Knauer, FREIE WÄHLER/FW-Kreisverband Kitzingen	43	0,90 %
Hilar Burkard, FREIE WÄHLER/FW-Kreisverband Kitzingen	97	2,04 %
AfD	792	5,04 %
Andrea Klingen, AfD	45	5,68 %
Christian Klingen, AfD	49	6,19 %
Stefan Doliwa, AfD	39	4,92 %

	Anzahl	Prozent
Alfred Ackermann, AfD	40	5,05 %
Lars Goldbach, AfD	45	5,68 %
Marlis Ceslok, AfD	46	5,81 %
Gerda Reisberg, AfD	36	4,55 %
Hannelore Postel, AfD	39	4,92 %
Markus Klingen, AfD	39	4,92 %
Marius Jaekel, AfD	36	4,55 %
Karin Zesar, AfD	39	4,92 %
Marion Kirstein, AfD	37	4,67 %
Dr. med. Bernhard Sturn, AfD	37	4,67 %
Siegfried Postel, AfD	36	4,55 %
Heinz Ackermann, AfD	36	4,55 %
Ruth Doliwa, AfD	36	4,55 %
Daniela Strobel-Langenhan, AfD	42	5,30 %
Claudia Idselis, AfD	39	4,92 %
Detlef Idselis, AfD	39	4,92 %
Diana Ulm, AfD	37	4,67 %
SPD	3.803	24,20 %
Eva-Maria Weimann, SPD	71	1,87 %
Heinz Galuschka, SPD	107	2,81 %
Astrid Glos, SPD	131	3,44 %
Robert Finster, SPD	277	7,28 %
Margit Hofmann, SPD	77	2,02 %
Dr. med. Jürgen Kößler, SPD	78	2,05 %
Martina Sagstetter, SPD	42	1,10 %
Manfred Paul, SPD	77	2,02 %
Annabell Röhner, SPD	37	0,97 %
Maurice Then, SPD	30	0,79 %
Uta Wandera, SPD	238	6,26 %
Otto Kolesch, SPD	65	1,71 %
Ute Freibott, SPD	36	0,95 %
Marcus Hegwein, SPD	62	1,63 %
Dr. Marlies Thein, SPD	30	0,79 %
Gerald Möhrlein, SPD	45	1,18 %
Dr. med. Brigitte Endres-Paul, SPD	50	1,31 %
Harald Kopp, SPD	35	0,92 %
Barbara Hügelschäffer, SPD	37	0,97 %
Bernd Moser, SPD	64	1,68 %
Elvira Kahnt, SPD	40	1,05 %

	Anzahl	Prozent
Oskar Münzer, SPD	287	7,55 %
Dr. Margarete Klein-Pfeuffer, SPD	27	0,71 %
Dr. Wolfgang Patzwahl, SPD	33	0,87 %
Anja Bachmann, SPD	242	6,36 %
Klaus Hoffmann, SPD	26	0,68 %
Barbara Nikola-Bier, SPD	23	0,60 %
Gerhard Heß, SPD	50	1,31 %
Rosa Semle, SPD	26	0,68 %
Gerhard Uhl, SPD	24	0,63 %
Marianne Greif, SPD	33	0,87 %
Stefan Söllner, SPD	29	0,76 %
Helen Freifrau von Hoyningen-Huene, SPD	41	1,08 %
Hans-Dieter Kern, SPD	26	0,68 %
Ursula Uhl, SPD	23	0,60 %
Dietmar Schuler, SPD	22	0,58 %
Doris Eckstein, SPD	60	1,58 %
Othmar Röhner, SPD	31	0,82 %
Ulrike Münzer, SPD	219	5,76 %
Uwe Hagen, SPD	42	1,10 %
Monika Conrad, SPD	25	0,66 %
Klaus Heisel, SPD	39	1,03 %
Oskar Friedel, SPD	33	0,87 %
Dieter Söllner, SPD	27	0,71 %
Christian Küster, SPD	23	0,60 %
Marc-André Behrendt, SPD	29	0,76 %
Gerd Semle, SPD	18	0,47 %
Michael Langer, SPD	15	0,39 %
Armin Grötsch, SPD	302	7,94 %
Dr. Dirk Dantz, SPD	14	0,37 %
August Hering, SPD	17	0,45 %
Edgar Töpfer, SPD	24	0,63 %
Ewald Greif, SPD	32	0,84 %
Eugen Reifenscheid, SPD	199	5,23 %
Markus Pusch, SPD	30	0,79 %
Gerhard Schulzki, SPD	17	0,45 %
Dr. rer. nat. Volker Freiherr von Hoyningen-Huene, SPD	18	0,47 %
Peter Geier, SPD	18	0,47 %
Josef Günther, SPD	14	0,37 %
Christiane Berneth, SPD	16	0,42 %

	Anzahl	Prozent
FDP	158	1,01 %
Hans Müller, FDP	21	13,29 %
Stefan Deppisch, FDP	4	2,53 %
Mathias Krönert, FDP	0	0,00 %
Astrid Jung, FDP	6	3,80 %
Bernhard Etzelmüller, FDP	3	1,90 %
Clemens Schneider, FDP	6	3,80 %
Markus Greulich, FDP	9	5,70 %
Chiara Britting, FDP	2	1,27 %
Christian Heinle, FDP	0	0,00 %
Kristina Amendt, FDP	6	3,80 %
Thomas Adamik, FDP	0	0,00 %
Wolfgang Reuchlein, FDP	12	7,59 %
Stefan Köhler, FDP	0	0,00 %
Jan-Felix Beuerlein, FDP	0	0,00 %
Björn Holeschak, FDP	0	0,00 %
Benno Müller, FDP	0	0,00 %
Wolf-Eckhard Walz, FDP	3	1,90 %
Angela Kießling-Fischer, FDP	6	3,80 %
Christoph Müller, FDP	3	1,90 %
Ralf Hopfengart, FDP	3	1,90 %
Marco Koletschka, FDP	2	1,27 %
Alexander Wehr, FDP	1	0,63 %
Andreas Elster, FDP	3	1,90 %
Michael Mörer, FDP	0	0,00 %
Bernhard Achter, FDP	1	0,63 %
Sabine Häring, FDP	3	1,90 %
Helga Lohmann, FDP	3	1,90 %
Lisa Weiß, FDP	3	1,90 %
Christian Friedrich, FDP	6	3,80 %
Stefan Kaupert, FDP	0	0,00 %
Anita Zwinkau, FDP	3	1,90 %
Martin Stadtelmeyer, FDP	4	2,53 %
Heidemarie Wagner, FDP	3	1,90 %
Klaus Feser, FDP	1	0,63 %
Christine Scheler, FDP	0	0,00 %
Sandra Müller-Britting, FDP	3	1,90 %
Ute Enzenberger, FDP	25	15,82 %
Olindo Di Biasi, FDP	0	0,00 %
Bernd Djalek, FDP	0	0,00 %

	Anzahl	Prozent
Bernd Enzenberger, FDP	13	8,23 %
FW-FBW	855	5,44 %
Dr. Uwe Pfeiffle, FW-FBW	45	5,26 %
Karl-Dieter Fuchs, FW-FBW	59	6,90 %
Wolfram Beha, FW-FBW	44	5,15 %
Hermann Queck, FW-FBW	31	3,63 %
Simon Haag, FW-FBW	7	0,82 %
Manfred Freitag, FW-FBW	29	3,39 %
Roland Hoh, FW-FBW	16	1,87 %
Joachim Lott, FW-FBW	8	0,94 %
Dietrich Hermann, FW-FBW	7	0,82 %
Daniel Bayer, FW-FBW	14	1,64 %
Christiane Denk, FW-FBW	19	2,22 %
Rudolf Sattes, FW-FBW	13	1,52 %
Stefan Wehr, FW-FBW	13	1,52 %
Dieter Burlein, FW-FBW	19	2,22 %
Willi Hertlein, FW-FBW	8	0,94 %
Alfred Schnabel, FW-FBW	10	1,17 %
Elke Pfeiffle, FW-FBW	10	1,17 %
Marcus Götz, FW-FBW	7	0,82 %
Sabine Fuchs, FW-FBW	10	1,17 %
Dieter Koch, FW-FBW	11	1,29 %
Tobias Volk, FW-FBW	23	2,69 %
Steven Haass, FW-FBW	13	1,52 %
Frank Schmitt, FW-FBW	13	1,52 %
David Haass, FW-FBW	14	1,64 %
Otto Volk, FW-FBW	15	1,75 %
Evi Luckert, FW-FBW	10	1,17 %
Max Spiegel, FW-FBW	7	0,82 %
Stefan Schweser, FW-FBW	25	2,92 %
Christoph Hofmann, FW-FBW	28	3,27 %
Peter Enck, FW-FBW	10	1,17 %
Uwe Graßl, FW-FBW	12	1,40 %
Jasmin Sattes, FW-FBW	10	1,17 %
Sabine Schenkel-Drenkard, FW-FBW	7	0,82 %
Lutz Heyne, FW-FBW	11	1,29 %
Gerd Heiser, FW-FBW	13	1,52 %
Romana Wahner, FW-FBW	11	1,29 %
Niklas Brehm, FW-FBW	16	1,87 %

	Anzahl	Prozent
Michael Herbig, FW-FBW	9	1,05 %
Johannes Luckert, FW-FBW	13	1,52 %
Ralph Hofmann, FW-FBW	10	1,17 %
Rolf Wenkheimer, FW-FBW	7	0,82 %
Friedrich Haag, FW-FBW	16	1,87 %
Helga Brand, FW-FBW	7	0,82 %
Utta Poch, FW-FBW	7	0,82 %
Christian Töpfer, FW-FBW	17	1,99 %
Thorsten Dennerlein, FW-FBW	7	0,82 %
Karin Kohles, FW-FBW	8	0,94 %
Monika Hirsch-Günther, FW-FBW	7	0,82 %
Andreas Fuchs, FW-FBW	7	0,82 %
Dr. Bertram Poch, FW-FBW	13	1,52 %
Dagmar Ludwig, FW-FBW	8	0,94 %
Günther Kohles, FW-FBW	7	0,82 %
Markus Pallingen, FW-FBW	7	0,82 %
Christian Oppel, FW-FBW	9	1,05 %
Klaus Rügamer, FW-FBW	7	0,82 %
Frank Hoh, FW-FBW	10	1,17 %
Gertrud Katzenberger, FW-FBW	7	0,82 %
Alfred Sattes, FW-FBW	11	1,29 %
Manuela Hofmann, FW-FBW	11	1,29 %
Georg Wittmann, FW-FBW	32	3,74 %
UsW	214	1,36 %
Siegfried Müller, UsW	50	23,36 %
Werner May, UsW	27	12,62 %
Manfred Marstaller, UsW	3	1,40 %
Manuel Müller, UsW	18	8,41 %
Hermann Pfannes, UsW	6	2,80 %
Rolf Ferenczy, UsW	29	13,55 %
Heidi Hergert, UsW	12	5,61 %
Friedrich Lenhart, UsW	1	0,47 %
Stefan Grau, UsW	7	3,27 %
Bettina Kristinus, UsW	3	1,40 %
Christian Müller, UsW	6	2,80 %
Werner Hecht, UsW	3	1,40 %
Dieter Köberle, UsW	0	0,00 %
Dominic Niedermeyer, UsW	4	1,87 %
Birte May, UsW	6	2,80 %
Michael Dorsch, UsW	4	1,87 %

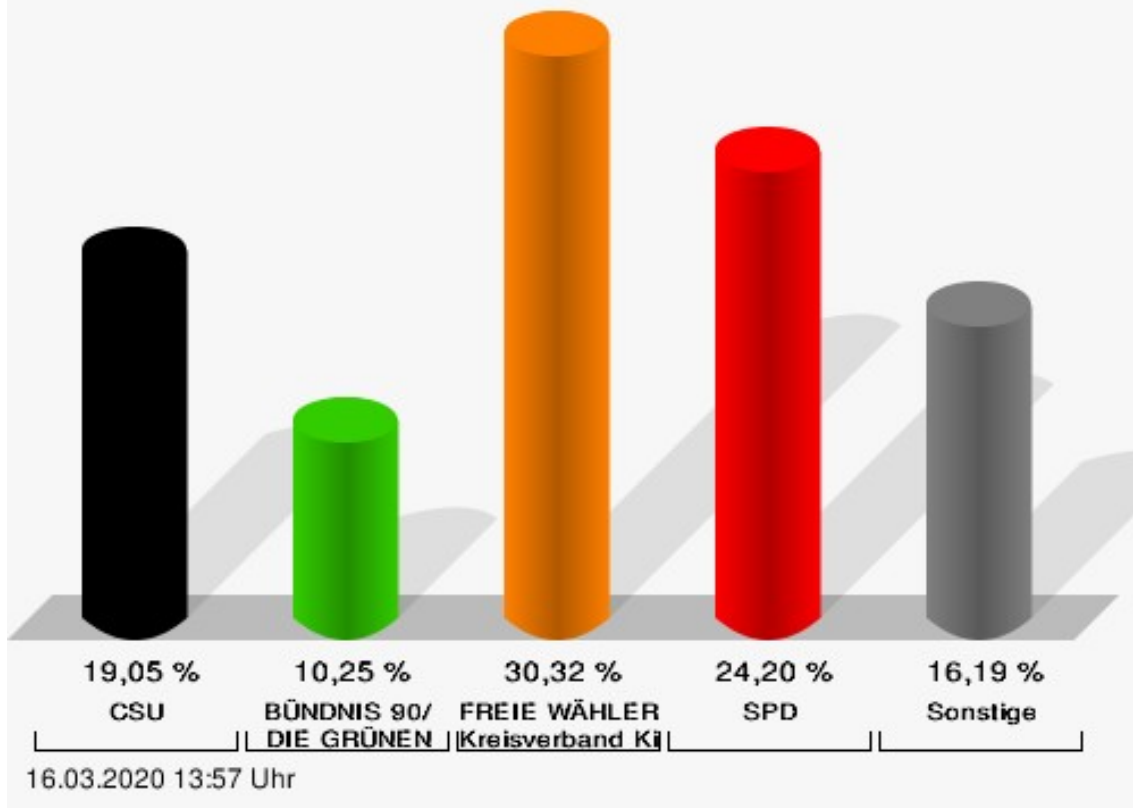
	Anzahl	Prozent
Karl Jeschke, UsW	3	1,40 %
Jürgen Niedermeyer, UsW	0	0,00 %
Anja Müller-Meister, UsW	9	4,21 %
Kurt Lamparter, UsW	12	5,61 %
Sandra Pfannes, UsW	4	1,87 %
Michael Schmitt, UsW	0	0,00 %
Gerd Müller, UsW	0	0,00 %
Miroslaw Dragon, UsW	3	1,40 %
Elisabeth Müller, UsW	0	0,00 %
Reinhard Scherzer, UsW	4	1,87 %
ÖDP	355	2,26 %
Reinhard Trump, ÖDP	22	6,20 %
Alexander Meier, ÖDP	10	2,82 %
Bianca Tröge, ÖDP	35	9,86 %
Erich Jakubczyk, ÖDP	7	1,97 %
Jens Pauluhn, ÖDP	45	12,68 %
Sigrid Dostal, ÖDP	13	3,66 %
Ulf Katzenberger, ÖDP	13	3,66 %
Hinnerk Vinzent, ÖDP	7	1,97 %
Sonja Gekeler-Hölscher, ÖDP	8	2,25 %
Annette Prectel, ÖDP	23	6,48 %
Matthias Lux, ÖDP	12	3,38 %
Margarita Mäder-Schmidt, ÖDP	2	0,56 %
Karola Trump, ÖDP	2	0,56 %
Herbert Pröstler, ÖDP	2	0,56 %
Karoline Mayer-Nuss, ÖDP	12	3,38 %
Stephanie Bauer, ÖDP	2	0,56 %
Thomas Schneider, ÖDP	1	0,28 %
Johannes Feller, ÖDP	5	1,41 %
Harald Weber, ÖDP	2	0,56 %
Wolfram Soldan, ÖDP	10	2,82 %
Hannelore Vinzent, ÖDP	1	0,28 %
Stefan Lenzer, ÖDP	19	5,35 %
Gottfried Schade, ÖDP	2	0,56 %
Petra Hösch, ÖDP	5	1,41 %
Silvia Paulus-Hildner, ÖDP	2	0,56 %
Martin Tröge, ÖDP	2	0,56 %
Marion Katzenberger, ÖDP	5	1,41 %
Thomas Abendroth, ÖDP	2	0,56 %
Friederike Kolb, ÖDP	2	0,56 %

	Anzahl	Prozent
Michael Hildner, ÖDP	8	2,25 %
Elke Özdil-Schlichthörlein, ÖDP	2	0,56 %
Werner Müller, ÖDP	2	0,56 %
Christian Schneider, ÖDP	2	0,56 %
Karolin Meier, ÖDP	2	0,56 %
Laura Goller, ÖDP	2	0,56 %
Christiane Lindörfer, ÖDP	8	2,25 %
Martin Günzel, ÖDP	5	1,41 %
Fatemeh Mohammadi Motlagh, ÖDP	11	3,10 %
Doris Herrmann, ÖDP	2	0,56 %
Dariusz Migula, ÖDP	2	0,56 %
Andrea McWright-Lapp, ÖDP	2	0,56 %
Siegfried Fröhling, ÖDP	2	0,56 %
Harald Beck, ÖDP	8	2,25 %
Marion Langer, ÖDP	10	2,82 %
Bernhard Ziegler, ÖDP	5	1,41 %
Alexander Stein, ÖDP	2	0,56 %
Elke Dosch, ÖDP	2	0,56 %
Brigitte Pauluhn, ÖDP	5	1,41 %
BP	170	1,08 %
Uwe Hartmann, BP	31	18,24 %
Sascha Kecke, BP	0	0,00 %
Martin Dirschbacher, BP	2	1,18 %
Aileen Bimmerlein, BP	6	3,53 %
Oliver Hess, BP	0	0,00 %
Oliver Höhn, BP	4	2,35 %
Karl-Heinz Rönninger, BP	0	0,00 %
Birgit Hartmann, BP	3	1,76 %
Günther Riegel, BP	48	28,24 %
Nina Will, BP	0	0,00 %
Ernst Van Huet, BP	0	0,00 %
Volker Skop, BP	1	0,59 %
Rudolf Stadtler, BP	0	0,00 %
Anette Schneider, BP	0	0,00 %
Renate Mey, BP	0	0,00 %
Katharina Paul-Heß, BP	0	0,00 %
Claudia Somorowsky, BP	11	6,47 %
Michaela Kecke, BP	0	0,00 %
Thomas Rodamer, BP	1	0,59 %

	Anzahl	Prozent
Janina Van Huet, BP	0	0,00 %
Ellen Rammig, BP	0	0,00 %
Jürgen Rammig, BP	1	0,59 %
Melissa Rammig, BP	0	0,00 %
Tanja Riegel, BP	36	21,18 %
Sabine Nagel, BP	1	0,59 %
Günter Mey, BP	0	0,00 %
Harald Nagel, BP	0	0,00 %
Hilmar Vogel, BP	1	0,59 %
Sigmar Dönig, BP	3	1,76 %
Laura Lackner, BP	0	0,00 %
André Hofmann, BP	0	0,00 %
Dagmar Kuhn, BP	0	0,00 %
Mark Nagel, BP	0	0,00 %
Tanja Vogel, BP	0	0,00 %
Ingrid Weinmann, BP	0	0,00 %
Manfred Schneider, BP	0	0,00 %
Dominik Pohley, BP	18	10,59 %
Adolf Virnekäs, BP	0	0,00 %
Niklas Barrett, BP	0	0,00 %
Petra Karschti, BP	0	0,00 %
Hans Pötzingler, BP	0	0,00 %
Manuela Grosche, BP	3	1,76 %
Pascal Arenz, BP	0	0,00 %
Lotte Rönninger, BP	0	0,00 %
Ingrid Dünfelder, BP	0	0,00 %
Thomas Karschti, BP	0	0,00 %
Gerlinde Kuhn, BP	0	0,00 %
Silvia Dönig, BP	0	0,00 %
Erwin Draxler, BP	0	0,00 %
Berthold Weinmann, BP	0	0,00 %

Stadt Mainbernheim - Briefwahl I

Kreistagswahl 15.03.2020



CSU = Christlich-Soziale Union in Bayern e.V.

FREIE WÄHLER/FW-Kreisverband Kitzingen = FREIE WÄHLER/FREIE WÄHLER-Kreisverband Kitzingen

SPD = Sozialdemokratische Partei Deutschlands

Briefwahl II

	Anzahl	Prozent
CSU	4.240	26,63 %
Timo Markert, CSU	150	3,54 %
Barbara Becker, CSU	175	4,13 %
Dr. Otto Hünnerkopf, CSU	141	3,33 %
Gerlinde Martin, CSU	124	2,92 %
Stefan Güntner, CSU	137	3,23 %
Dr. jur. Werner Knaier, CSU	89	2,10 %
Marcel Hannweber, CSU	62	1,46 %
Reinhold Kuhn, CSU	73	1,72 %
Manuela Strohofer, CSU	135	3,18 %
Sabrina Stemplowsky, CSU	121	2,85 %
Ferdinand Fürst zu Castell-Castell, CSU	105	2,48 %
Josef Wächter, CSU	51	1,20 %
Doris Paul, CSU	153	3,61 %
Heiko Bäuerlein, CSU	51	1,20 %
Robert Scheller, CSU	55	1,30 %
Gertrud Schwab, CSU	73	1,72 %
Gerhard Schenkel, CSU	81	1,91 %
Heinz Dorsch, CSU	87	2,05 %
Alfons Saugel, CSU	57	1,34 %
Eva Dinkel, CSU	51	1,20 %
Rainer Ott, CSU	90	2,12 %
Elmar Henke, CSU	61	1,44 %
Dieter Haag, CSU	161	3,80 %
René Schlehr, CSU	46	1,08 %
Tibor Brumme, CSU	77	1,82 %
Erich Hegwein, CSU	57	1,34 %
Thomas Reichert, CSU	51	1,20 %
Sibylle Säger, CSU	57	1,34 %
Bernhard Brückner, CSU	55	1,30 %
Frank Gimperlein, CSU	78	1,84 %
Annemarie Mauer, CSU	55	1,30 %
Marlene Bauer, CSU	57	1,34 %
Simon Rinke, CSU	49	1,16 %
Marion Frischholz, CSU	51	1,20 %
Manfred Kleinschrodt, CSU	54	1,27 %
Ruth Albrecht, CSU	44	1,04 %
Sandra Hannweber, CSU	44	1,04 %

	Anzahl	Prozent
Dr. med. dent. Bent Hanel, CSU	67	1,58 %
Hartmut Stiller, CSU	62	1,46 %
Julia Pfriem, CSU	46	1,08 %
Dr. oen. Uwe Matheus, CSU	41	0,97 %
Heidi Plömpel, CSU	52	1,23 %
Anke Schunk, CSU	36	0,85 %
Peter Riegler, CSU	41	0,97 %
Bernd Lussert, CSU	66	1,56 %
Elisabeth Drescher, CSU	38	0,90 %
Laura Voit, CSU	40	0,94 %
Peter Brandner, CSU	34	0,80 %
Maria Fieber, CSU	38	0,90 %
Fabian Uhl, CSU	33	0,78 %
Lilian Laacke, CSU	38	0,90 %
Manfred Ziegler, CSU	187	4,41 %
Dr. med. Stephan Küntzer, CSU	78	1,84 %
Michael Fackelmann, CSU	32	0,75 %
Ulrike Freifrau von Mauchenheim, gen. Bechtolsheim, CSU	31	0,73 %
Horst Reuther, CSU	59	1,39 %
Peter Sterk, CSU	49	1,16 %
Helma Schug, CSU	45	1,06 %
Daniel Nagl, CSU	33	0,78 %
Jan Götz, CSU	36	0,85 %
GRÜNE	1.281	8,05 %
Angela Hufnagel, GRÜNE	42	3,28 %
Klaus Sanzenbacher, GRÜNE	44	3,43 %
Christa Büttner, GRÜNE	34	2,65 %
Stefan Schwarz, GRÜNE	32	2,50 %
Dr. Gisela Kramer-Grünwald, GRÜNE	71	5,54 %
Andrea Schmidt, GRÜNE	81	6,32 %
Jonas Kruse, GRÜNE	21	1,64 %
Andrea Rauch, GRÜNE	22	1,72 %
Nico Engelbrecht, GRÜNE	21	1,64 %
Andrea Drexelius, GRÜNE	17	1,33 %
Harald Godron, GRÜNE	19	1,48 %
Eva Trapp, GRÜNE	16	1,25 %
Frank Hufnagel, GRÜNE	30	2,34 %
Stefanie Schumacher, GRÜNE	38	2,97 %

	Anzahl	Prozent
Dr. rer. nat. Hans-Martin Hoffmann, GRÜNE	18	1,41 %
Regina Hetterich, GRÜNE	20	1,56 %
Willi Hörrmann, GRÜNE	20	1,56 %
Birgit Zugelder-Hofmann, GRÜNE	16	1,25 %
Herbert Schmidt, GRÜNE	16	1,25 %
Ursula Marpoder, GRÜNE	16	1,25 %
Armin Döpfner, GRÜNE	28	2,19 %
Theresa Sanzenbacher, GRÜNE	19	1,48 %
Peter Laumer, GRÜNE	26	2,03 %
Melanie Stöcklein, GRÜNE	28	2,19 %
Ulrich Drexelius, GRÜNE	16	1,25 %
Sylvia Krüger-Schrauth, GRÜNE	18	1,41 %
Heiner Schmidt, GRÜNE	16	1,25 %
Hajar Noori, GRÜNE	18	1,41 %
Markus Krüger, GRÜNE	15	1,17 %
Xenia Bastert, GRÜNE	15	1,17 %
Thomas Ziegler, GRÜNE	19	1,48 %
Astrid Franssen, GRÜNE	15	1,17 %
Moritz Hornung, GRÜNE	23	1,80 %
Silke Seebeck, GRÜNE	35	2,73 %
Victor Trapp, GRÜNE	13	1,01 %
Waltraud Lutz-Neugebauer, GRÜNE	15	1,17 %
Jens Schellhase, GRÜNE	28	2,19 %
Imelda Weippert, GRÜNE	12	0,94 %
Bernd Zeidler, GRÜNE	13	1,01 %
Elfriede Hahn-Schwind, GRÜNE	12	0,94 %
Jörg Schlüter, GRÜNE	12	0,94 %
Sara Arab, GRÜNE	15	1,17 %
Manfred Erhard, GRÜNE	12	0,94 %
Anna-Lea Beckenbauer, GRÜNE	17	1,33 %
Joachim Neugebauer, GRÜNE	15	1,17 %
Julia Wenner, GRÜNE	14	1,09 %
Artie Gutschera, GRÜNE	20	1,56 %
Gabriele Gauer, GRÜNE	14	1,09 %
Reinhard Schmid, GRÜNE	14	1,09 %
Julia Gilfert, GRÜNE	15	1,17 %
Peter Bieber, GRÜNE	18	1,41 %
Anna Mebs, GRÜNE	12	0,94 %
Liam Franssen, GRÜNE	11	0,86 %

	Anzahl	Prozent
Heidelinde Kruckow, GRÜNE	11	0,86 %
Dieter Then, GRÜNE	12	0,94 %
Christine Seynstahl, GRÜNE	15	1,17 %
Conny Gutschera, GRÜNE	11	0,86 %
Petra Godron, GRÜNE	9	0,70 %
Hans-Georg Plate, GRÜNE	40	3,12 %
Rita Gryzla, GRÜNE	16	1,25 %
FREIE WÄHLER/FW-Kreisverband Kitzingen	3.977	24,98 %
Tamara Bischof, FREIE WÄHLER/FW-Kreisverband Kitzingen	314	7,90 %
Josef Mend, FREIE WÄHLER/FW-Kreisverband Kitzingen	208	5,23 %
Stefan Wolbert, FREIE WÄHLER/FW-Kreisverband Kitzingen	128	3,22 %
Dr. med. Susanne Knof, FREIE WÄHLER/FW-Kreisverband Kitzingen	101	2,54 %
Udo Gebert, FREIE WÄHLER/FW-Kreisverband Kitzingen	49	1,23 %
Dr. Roland Hardörfer, FREIE WÄHLER/FW-Kreisverband Kitzingen	64	1,61 %
Heinrich Wörner, FREIE WÄHLER/FW-Kreisverband Kitzingen	41	1,03 %
Volker Schmitt, FREIE WÄHLER/FW-Kreisverband Kitzingen	50	1,26 %
Guido Braun, FREIE WÄHLER/FW-Kreisverband Kitzingen	49	1,23 %
Dieter Lenzer, FREIE WÄHLER/FW-Kreisverband Kitzingen	121	3,04 %
Ernst Nickel, FREIE WÄHLER/FW-Kreisverband Kitzingen	43	1,08 %
Sabrina Bischof, FREIE WÄHLER/FW-Kreisverband Kitzingen	85	2,14 %
Ingrid Reifenscheid-Eckert, FREIE WÄHLER/FW-Kreisverband Kitzingen	154	3,87 %
Gerlinde Stier, FREIE WÄHLER/FW-Kreisverband Kitzingen	98	2,46 %
Herbert Volkamer, FREIE WÄHLER/FW-Kreisverband Kitzingen	82	2,06 %
Eckhard Himmel, FREIE WÄHLER/FW-Kreisverband Kitzingen	86	2,16 %
Herbert Biebelriether, FREIE WÄHLER/FW-Kreisverband Kitzingen	31	0,78 %

	Anzahl	Prozent
Peter Kraus, FREIE WÄHLER/FW-Kreisverband Kitzingen	412	10,36 %
Carolin Meyer, FREIE WÄHLER/FW-Kreisverband Kitzingen	59	1,48 %
Matthias Bielek, FREIE WÄHLER/FW-Kreisverband Kitzingen	76	1,91 %
Peter Kornell, FREIE WÄHLER/FW-Kreisverband Kitzingen	36	0,91 %
Paul Streng, FREIE WÄHLER/FW-Kreisverband Kitzingen	44	1,11 %
Lothar Nagel, FREIE WÄHLER/FW-Kreisverband Kitzingen	33	0,83 %
Johanna Sendner, FREIE WÄHLER/FW-Kreisverband Kitzingen	45	1,13 %
Frank Stierhof, FREIE WÄHLER/FW-Kreisverband Kitzingen	63	1,58 %
Rudolf Schaller, FREIE WÄHLER/FW-Kreisverband Kitzingen	41	1,03 %
Gerhard Ackermann, FREIE WÄHLER/FW-Kreisverband Kitzingen	36	0,91 %
Peter Eschenbacher, FREIE WÄHLER/FW-Kreisverband Kitzingen	39	0,98 %
Konrad Mittenzwei, FREIE WÄHLER/FW-Kreisverband Kitzingen	61	1,53 %
Ulrich Falk, FREIE WÄHLER/FW-Kreisverband Kitzingen	34	0,85 %
August Hopf, FREIE WÄHLER/FW-Kreisverband Kitzingen	49	1,23 %
Cengiz Zarbo, FREIE WÄHLER/FW-Kreisverband Kitzingen	28	0,70 %
Dirk Albrecht, FREIE WÄHLER/FW-Kreisverband Kitzingen	47	1,18 %
Winfried Weidt, FREIE WÄHLER/FW-Kreisverband Kitzingen	34	0,85 %
Anja Hirt, FREIE WÄHLER/FW-Kreisverband Kitzingen	29	0,73 %
Simone Thomalla-Ossenkemper, FREIE WÄHLER/FW-Kreisverband Kitzingen	33	0,83 %
Rudolf Donath, FREIE WÄHLER/FW-Kreisverband Kitzingen	36	0,91 %
Helmut Schleyer, FREIE WÄHLER/FW-Kreisverband Kitzingen	36	0,91 %
Siegfried Hummel, FREIE WÄHLER/FW-Kreisverband Kitzingen	31	0,78 %

	Anzahl	Prozent
Eva-Sophia Rückel, FREIE WÄHLER/FW-Kreisverband Kitzingen	31	0,78 %
Wolfgang Brosche, FREIE WÄHLER/FW-Kreisverband Kitzingen	37	0,93 %
Gustav Tasch, FREIE WÄHLER/FW-Kreisverband Kitzingen	55	1,38 %
Andrea Pfannes, FREIE WÄHLER/FW-Kreisverband Kitzingen	67	1,68 %
Manuela Jamm, FREIE WÄHLER/FW-Kreisverband Kitzingen	35	0,88 %
Carolin Wegmann, FREIE WÄHLER/FW-Kreisverband Kitzingen	27	0,68 %
Klaus Heinrich, FREIE WÄHLER/FW-Kreisverband Kitzingen	25	0,63 %
Thomas Grimmer, FREIE WÄHLER/FW-Kreisverband Kitzingen	25	0,63 %
Rouven Lewandowski, FREIE WÄHLER/FW-Kreisverband Kitzingen	35	0,88 %
Ralf Trump, FREIE WÄHLER/FW-Kreisverband Kitzingen	59	1,48 %
Dr. Heinfried Hahn, FREIE WÄHLER/FW-Kreisverband Kitzingen	35	0,88 %
Heinrich Stier, FREIE WÄHLER/FW-Kreisverband Kitzingen	58	1,46 %
Herbert Holzapfel, FREIE WÄHLER/FW-Kreisverband Kitzingen	31	0,78 %
Nina Sahlmüller, FREIE WÄHLER/FW-Kreisverband Kitzingen	40	1,01 %
Felix Wallström, FREIE WÄHLER/FW-Kreisverband Kitzingen	27	0,68 %
Friedrich Düll, FREIE WÄHLER/FW-Kreisverband Kitzingen	33	0,83 %
Robert Menz, FREIE WÄHLER/FW-Kreisverband Kitzingen	26	0,65 %
Thomas Pauli, FREIE WÄHLER/FW-Kreisverband Kitzingen	28	0,70 %
Hans Brummer, FREIE WÄHLER/FW-Kreisverband Kitzingen	150	3,77 %
Peggy Knauer, FREIE WÄHLER/FW-Kreisverband Kitzingen	60	1,51 %
Hilar Burkard, FREIE WÄHLER/FW-Kreisverband Kitzingen	87	2,19 %
AfD	477	3,00 %
Andrea Klingen, AfD	30	6,29 %
Christian Klingen, AfD	30	6,29 %
Stefan Doliwa, AfD	24	5,03 %

	Anzahl	Prozent
Alfred Ackermann, AfD	30	6,29 %
Lars Goldbach, AfD	24	5,03 %
Marlis Ceslok, AfD	21	4,40 %
Gerda Reisberg, AfD	21	4,40 %
Hannelore Postel, AfD	21	4,40 %
Markus Klingen, AfD	27	5,66 %
Marius Jaekel, AfD	21	4,40 %
Karin Zesar, AfD	21	4,40 %
Marion Kirstein, AfD	24	5,03 %
Dr. med. Bernhard Sturn, AfD	30	6,29 %
Siegfried Postel, AfD	21	4,40 %
Heinz Ackermann, AfD	21	4,40 %
Ruth Doliwa, AfD	21	4,40 %
Daniela Strobel-Langenhan, AfD	21	4,40 %
Claudia Idselis, AfD	24	5,03 %
Detlef Idselis, AfD	21	4,40 %
Diana Ulm, AfD	24	5,03 %
SPD	3.736	23,47 %
Eva-Maria Weimann, SPD	59	1,58 %
Heinz Galuschka, SPD	63	1,69 %
Astrid Glos, SPD	77	2,06 %
Robert Finster, SPD	261	6,99 %
Margit Hofmann, SPD	64	1,71 %
Dr. med. Jürgen Kößler, SPD	61	1,63 %
Martina Sagstetter, SPD	45	1,20 %
Manfred Paul, SPD	63	1,69 %
Annabell Röhner, SPD	49	1,31 %
Maurice Then, SPD	41	1,10 %
Uta Wandera, SPD	225	6,02 %
Otto Kolesch, SPD	72	1,93 %
Ute Freibott, SPD	42	1,12 %
Marcus Hegwein, SPD	59	1,58 %
Dr. Marlies Thein, SPD	39	1,04 %
Gerald Möhrlein, SPD	50	1,34 %
Dr. med. Brigitte Endres-Paul, SPD	65	1,74 %
Harald Kopp, SPD	38	1,02 %
Barbara Hügelschäffer, SPD	41	1,10 %
Bernd Moser, SPD	91	2,44 %
Elvira Kahnt, SPD	36	0,96 %

	Anzahl	Prozent
Oskar Münzer, SPD	230	6,16 %
Dr. Margarete Klein-Pfeuffer, SPD	43	1,15 %
Dr. Wolfgang Patzwahl, SPD	36	0,96 %
Anja Bachmann, SPD	238	6,37 %
Klaus Hoffmann, SPD	33	0,88 %
Barbara Nikola-Bier, SPD	33	0,88 %
Gerhard Heß, SPD	64	1,71 %
Rosa Semle, SPD	42	1,12 %
Gerhard Uhl, SPD	37	0,99 %
Marianne Greif, SPD	42	1,12 %
Stefan Söllner, SPD	32	0,86 %
Helen Freifrau von Hoyningen-Huene, SPD	31	0,83 %
Hans-Dieter Kern, SPD	30	0,80 %
Ursula Uhl, SPD	36	0,96 %
Dietmar Schuler, SPD	36	0,96 %
Doris Eckstein, SPD	72	1,93 %
Othmar Röhner, SPD	28	0,75 %
Ulrike Münzer, SPD	155	4,15 %
Uwe Hagen, SPD	34	0,91 %
Monika Conrad, SPD	34	0,91 %
Klaus Heisel, SPD	48	1,28 %
Oskar Friedel, SPD	28	0,75 %
Dieter Söllner, SPD	30	0,80 %
Christian Küster, SPD	33	0,88 %
Marc-André Behrendt, SPD	28	0,75 %
Gerd Semle, SPD	29	0,78 %
Michael Langer, SPD	23	0,62 %
Armin Grötsch, SPD	260	6,96 %
Dr. Dirk Dantz, SPD	25	0,67 %
August Hering, SPD	29	0,78 %
Edgar Töpfer, SPD	25	0,67 %
Ewald Greif, SPD	31	0,83 %
Eugen Reifenscheid, SPD	177	4,74 %
Markus Pusch, SPD	29	0,78 %
Gerhard Schulzki, SPD	21	0,56 %
Dr. rer. nat. Volker Freiherr von Hoyningen-Huene, SPD	27	0,72 %
Peter Geier, SPD	22	0,59 %
Josef Günther, SPD	19	0,51 %
Christiane Berneth, SPD	25	0,67 %

	Anzahl	Prozent
FDP	128	0,80 %
Hans Müller, FDP	11	8,59 %
Stefan Deppisch, FDP	2	1,56 %
Mathias Krönert, FDP	2	1,56 %
Astrid Jung, FDP	5	3,91 %
Bernhard Etzelmüller, FDP	11	8,59 %
Clemens Schneider, FDP	0	0,00 %
Markus Greulich, FDP	12	9,38 %
Chiara Britting, FDP	1	0,78 %
Christian Heinle, FDP	0	0,00 %
Kristina Amendt, FDP	1	0,78 %
Thomas Adamik, FDP	0	0,00 %
Wolfgang Reuchlein, FDP	0	0,00 %
Stefan Köhler, FDP	0	0,00 %
Jan-Felix Beuerlein, FDP	3	2,34 %
Björn Holeschak, FDP	0	0,00 %
Benno Müller, FDP	3	2,34 %
Wolf-Eckhard Walz, FDP	3	2,34 %
Angela Kießling-Fischer, FDP	0	0,00 %
Christoph Müller, FDP	0	0,00 %
Ralf Hopfengart, FDP	0	0,00 %
Marco Koletschka, FDP	0	0,00 %
Alexander Wehr, FDP	1	0,78 %
Andreas Elster, FDP	0	0,00 %
Michael Mörer, FDP	0	0,00 %
Bernhard Achter, FDP	7	5,47 %
Sabine Häring, FDP	0	0,00 %
Helga Lohmann, FDP	1	0,78 %
Lisa Weiß, FDP	0	0,00 %
Christian Friedrich, FDP	0	0,00 %
Stefan Kaupert, FDP	0	0,00 %
Anita Zwinkau, FDP	1	0,78 %
Martin Stadtelmeyer, FDP	1	0,78 %
Heidemarie Wagner, FDP	0	0,00 %
Klaus Feser, FDP	2	1,56 %
Christine Scheler, FDP	0	0,00 %
Sandra Müller-Britting, FDP	0	0,00 %
Ute Enzenberger, FDP	32	25,00 %
Olindo Di Biasi, FDP	0	0,00 %
Bernd Djalek, FDP	0	0,00 %

	Anzahl	Prozent
Bernd Enzenberger, FDP	29	22,66 %
FW-FBW	847	5,32 %
Dr. Uwe Pfeiffle, FW-FBW	81	9,56 %
Karl-Dieter Fuchs, FW-FBW	63	7,44 %
Wolfram Beha, FW-FBW	56	6,61 %
Hermann Queck, FW-FBW	21	2,48 %
Simon Haag, FW-FBW	19	2,24 %
Manfred Freitag, FW-FBW	35	4,13 %
Roland Hoh, FW-FBW	24	2,83 %
Joachim Lott, FW-FBW	9	1,06 %
Dietrich Hermann, FW-FBW	16	1,89 %
Daniel Bayer, FW-FBW	16	1,89 %
Christiane Denk, FW-FBW	10	1,18 %
Rudolf Sattes, FW-FBW	18	2,13 %
Stefan Wehr, FW-FBW	12	1,42 %
Dieter Burlein, FW-FBW	20	2,36 %
Willi Hertlein, FW-FBW	3	0,35 %
Alfred Schnabel, FW-FBW	7	0,83 %
Elke Pfeiffle, FW-FBW	7	0,83 %
Marcus Götz, FW-FBW	15	1,77 %
Sabine Fuchs, FW-FBW	4	0,47 %
Dieter Koch, FW-FBW	13	1,53 %
Tobias Volk, FW-FBW	25	2,95 %
Steven Haass, FW-FBW	4	0,47 %
Frank Schmitt, FW-FBW	13	1,53 %
David Haass, FW-FBW	10	1,18 %
Otto Volk, FW-FBW	19	2,24 %
Evi Luckert, FW-FBW	3	0,35 %
Max Spiegel, FW-FBW	15	1,77 %
Stefan Schweser, FW-FBW	4	0,47 %
Christoph Hofmann, FW-FBW	15	1,77 %
Peter Enck, FW-FBW	8	0,94 %
Uwe Graßl, FW-FBW	12	1,42 %
Jasmin Sattes, FW-FBW	6	0,71 %
Sabine Schenkel-Drenkard, FW-FBW	4	0,47 %
Lutz Heyne, FW-FBW	14	1,65 %
Gerd Heiser, FW-FBW	3	0,35 %
Romana Wahner, FW-FBW	5	0,59 %
Niklas Brehm, FW-FBW	12	1,42 %

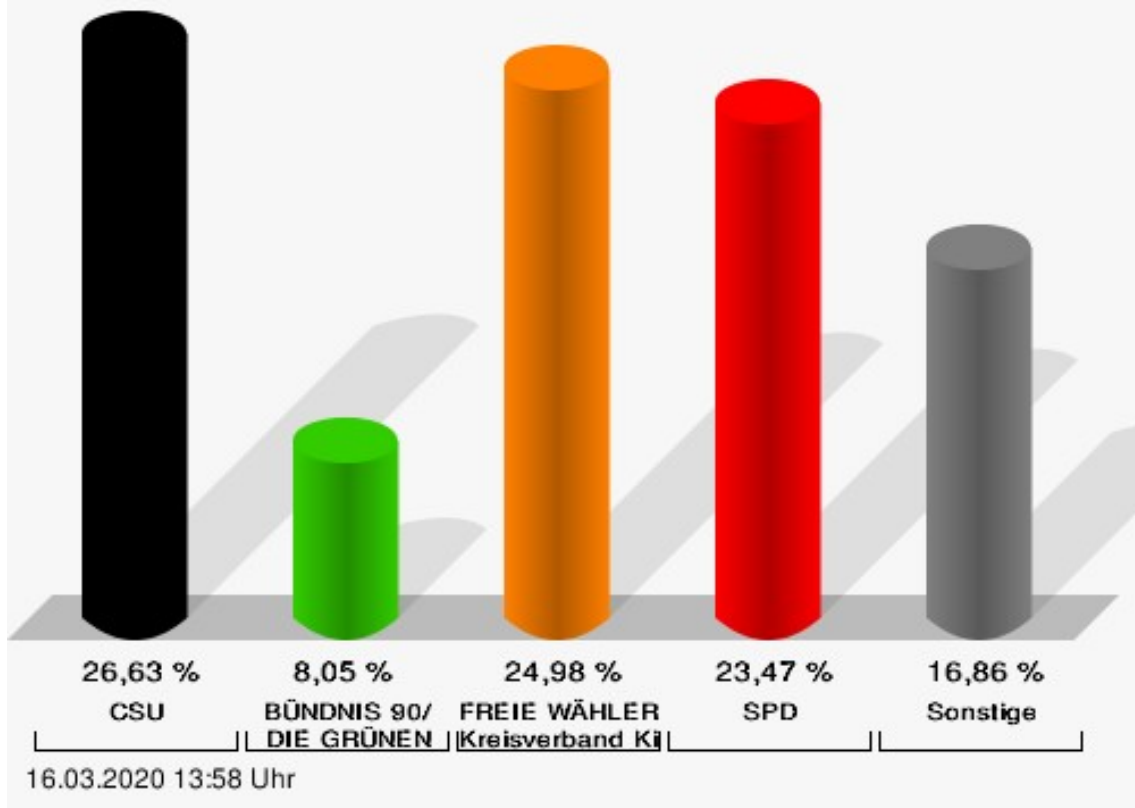
	Anzahl	Prozent
Michael Herbig, FW-FBW	9	1,06 %
Johannes Luckert, FW-FBW	5	0,59 %
Ralph Hofmann, FW-FBW	3	0,35 %
Rolf Wenkheimer, FW-FBW	3	0,35 %
Friedrich Haag, FW-FBW	18	2,13 %
Helga Brand, FW-FBW	3	0,35 %
Utta Poch, FW-FBW	10	1,18 %
Christian Töpfer, FW-FBW	11	1,30 %
Thorsten Dennerlein, FW-FBW	10	1,18 %
Karin Kohles, FW-FBW	7	0,83 %
Monika Hirsch-Günther, FW-FBW	7	0,83 %
Andreas Fuchs, FW-FBW	11	1,30 %
Dr. Bertram Poch, FW-FBW	21	2,48 %
Dagmar Ludwig, FW-FBW	4	0,47 %
Günther Kohles, FW-FBW	6	0,71 %
Markus Pallingen, FW-FBW	3	0,35 %
Christian Oppel, FW-FBW	22	2,60 %
Klaus Rügamer, FW-FBW	6	0,71 %
Frank Hoh, FW-FBW	3	0,35 %
Gertrud Katzenberger, FW-FBW	3	0,35 %
Alfred Sattes, FW-FBW	8	0,94 %
Manuela Hofmann, FW-FBW	15	1,77 %
Georg Wittmann, FW-FBW	38	4,49 %
UsW	252	1,58 %
Siegfried Müller, UsW	52	20,63 %
Werner May, UsW	17	6,75 %
Manfred Marstaller, UsW	13	5,16 %
Manuel Müller, UsW	15	5,95 %
Hermann Pfannes, UsW	9	3,57 %
Rolf Ferenczy, UsW	15	5,95 %
Heidi Hergert, UsW	0	0,00 %
Friedrich Lenhart, UsW	10	3,97 %
Stefan Grau, UsW	16	6,35 %
Bettina Kristinus, UsW	3	1,19 %
Christian Müller, UsW	12	4,76 %
Werner Hecht, UsW	9	3,57 %
Dieter Köberle, UsW	4	1,59 %
Dominic Niedermeyer, UsW	12	4,76 %
Birte May, UsW	3	1,19 %
Michael Dorsch, UsW	12	4,76 %

	Anzahl	Prozent
Karl Jeschke, UsW	18	7,14 %
Jürgen Niedermeyer, UsW	3	1,19 %
Anja Müller-Meister, UsW	12	4,76 %
Kurt Lamparter, UsW	10	3,97 %
Sandra Pfannes, UsW	0	0,00 %
Michael Schmitt, UsW	0	0,00 %
Gerd Müller, UsW	3	1,19 %
Miroslaw Dragon, UsW	0	0,00 %
Elisabeth Müller, UsW	0	0,00 %
Reinhard Scherzer, UsW	4	1,59 %
ÖDP	475	2,98 %
Reinhard Trump, ÖDP	19	4,00 %
Alexander Meier, ÖDP	10	2,11 %
Bianca Tröge, ÖDP	65	13,68 %
Erich Jakubczyk, ÖDP	10	2,11 %
Jens Pauluhn, ÖDP	29	6,11 %
Sigrid Dostal, ÖDP	17	3,58 %
Ulf Katzenberger, ÖDP	19	4,00 %
Hinnerk Vinzent, ÖDP	22	4,63 %
Sonja Gekeler-Hölscher, ÖDP	11	2,32 %
Annette Prectel, ÖDP	20	4,21 %
Matthias Lux, ÖDP	26	5,47 %
Margarita Mäder-Schmidt, ÖDP	8	1,68 %
Karola Trump, ÖDP	5	1,05 %
Herbert Pröstler, ÖDP	5	1,05 %
Karoline Mayer-Nuss, ÖDP	6	1,26 %
Stephanie Bauer, ÖDP	8	1,68 %
Thomas Schneider, ÖDP	9	1,89 %
Johannes Feller, ÖDP	5	1,05 %
Harald Weber, ÖDP	4	0,84 %
Wolfram Soldan, ÖDP	6	1,26 %
Hannelore Vinzent, ÖDP	7	1,47 %
Stefan Lenzer, ÖDP	11	2,32 %
Gottfried Schade, ÖDP	7	1,47 %
Petra Hösch, ÖDP	7	1,47 %
Silvia Paulus-Hildner, ÖDP	10	2,11 %
Martin Tröge, ÖDP	10	2,11 %
Marion Katzenberger, ÖDP	4	0,84 %
Thomas Abendroth, ÖDP	7	1,47 %
Friederike Kolb, ÖDP	9	1,89 %

	Anzahl	Prozent
Michael Hildner, ÖDP	10	2,11 %
Elke Özdil-Schlichthörlein, ÖDP	4	0,84 %
Werner Müller, ÖDP	4	0,84 %
Christian Schneider, ÖDP	6	1,26 %
Karolin Meier, ÖDP	3	0,63 %
Laura Goller, ÖDP	3	0,63 %
Christiane Lindörfer, ÖDP	7	1,47 %
Martin Günzel, ÖDP	10	2,11 %
Fatemeh Mohammadi Motlagh, ÖDP	4	0,84 %
Doris Herrmann, ÖDP	2	0,42 %
Dariusz Migula, ÖDP	3	0,63 %
Andrea McWright-Lapp, ÖDP	9	1,89 %
Siegfried Fröhling, ÖDP	2	0,42 %
Harald Beck, ÖDP	3	0,63 %
Marion Langer, ÖDP	9	1,89 %
Bernhard Ziegler, ÖDP	8	1,68 %
Alexander Stein, ÖDP	2	0,42 %
Elke Dosch, ÖDP	2	0,42 %
Brigitte Pauluhn, ÖDP	8	1,68 %
BP	507	3,18 %
Uwe Hartmann, BP	42	8,28 %
Sascha Kecke, BP	14	2,76 %
Martin Dirschbacher, BP	11	2,17 %
Aileen Bimmerlein, BP	11	2,17 %
Oliver Hess, BP	8	1,58 %
Oliver Höhn, BP	14	2,76 %
Karl-Heinz Rönninger, BP	15	2,96 %
Birgit Hartmann, BP	17	3,35 %
Günther Riegel, BP	81	15,98 %
Nina Will, BP	4	0,79 %
Ernst Van Huet, BP	4	0,79 %
Volker Skop, BP	4	0,79 %
Rudolf Stadtler, BP	4	0,79 %
Anette Schneider, BP	4	0,79 %
Renate Mey, BP	8	1,58 %
Katharina Paul-Heß, BP	8	1,58 %
Claudia Somorowsky, BP	16	3,16 %
Michaela Kecke, BP	4	0,79 %
Thomas Rodamer, BP	7	1,38 %

	Anzahl	Prozent
Janina Van Huet, BP	4	0,79 %
Ellen Rammig, BP	4	0,79 %
Jürgen Rammig, BP	5	0,99 %
Melissa Rammig, BP	4	0,79 %
Tanja Riegel, BP	48	9,47 %
Sabine Nagel, BP	9	1,78 %
Günter Mey, BP	7	1,38 %
Harald Nagel, BP	4	0,79 %
Hilmar Vogel, BP	4	0,79 %
Sigmar Dönig, BP	4	0,79 %
Laura Lackner, BP	4	0,79 %
André Hofmann, BP	4	0,79 %
Dagmar Kuhn, BP	7	1,38 %
Mark Nagel, BP	5	0,99 %
Tanja Vogel, BP	4	0,79 %
Ingrid Weinmann, BP	4	0,79 %
Manfred Schneider, BP	4	0,79 %
Dominik Pohley, BP	36	7,10 %
Adolf Virnekäs, BP	13	2,56 %
Niklas Barrett, BP	4	0,79 %
Petra Karschti, BP	5	0,99 %
Hans Pötzingler, BP	4	0,79 %
Manuela Grosche, BP	5	0,99 %
Pascal Arenz, BP	4	0,79 %
Lotte Rönninger, BP	5	0,99 %
Ingrid Dünfelder, BP	7	1,38 %
Thomas Karschti, BP	7	1,38 %
Gerlinde Kuhn, BP	4	0,79 %
Silvia Dönig, BP	4	0,79 %
Erwin Draxler, BP	4	0,79 %
Berthold Weinmann, BP	4	0,79 %

Stadt Mainbernheim - Briefwahl II
Kreistagswahl 15.03.2020



CSU = Christlich-Soziale Union in Bayern e.V.

FREIE WÄHLER/FW-Kreisverband Kitzingen = FREIE WÄHLER/FREIE WÄHLER-Kreisverband Kitzingen

SPD = Sozialdemokratische Partei Deutschlands

Übersicht Stimmbezirke

Zusammenstellung der Ergebnisse nach Stimmbezirken

Stimmbezirk	Stand	Wahlberechtigte	Wähler/innen	CSU	GRÜNE	FREIE WÄHLER/FW-Kreisverband Kitzingen	AfD	SPD	FDP	FW-FBW	UsW	ÖDP	BP
Stimmbezirk I	eingegangen	923	31,96 %	20,76 %	12,46 %	28,18 %	5,34 %	20,76 %	1,24 %	6,57 %	0,61 %	1,50 %	2,57 %
Stimmbezirk II	eingegangen	941	30,61 %	25,33 %	12,61 %	27,72 %	6,10 %	16,63 %	1,01 %	7,09 %	1,18 %	0,99 %	1,34 %
Briefwahl I	eingegangen	0		19,05 %	10,25 %	30,32 %	5,04 %	24,20 %	1,01 %	5,44 %	1,36 %	2,26 %	1,08 %
Briefwahl II	eingegangen	0		26,63 %	8,05 %	24,98 %	3,00 %	23,47 %	0,80 %	5,32 %	1,58 %	2,98 %	3,18 %
Stadt Mainbernheim	4 von 4	1.864	64,65 %	22,89 %	10,73 %	27,79 %	4,80 %	21,48 %	1,01 %	6,05 %	1,20 %	1,98 %	2,07 %