

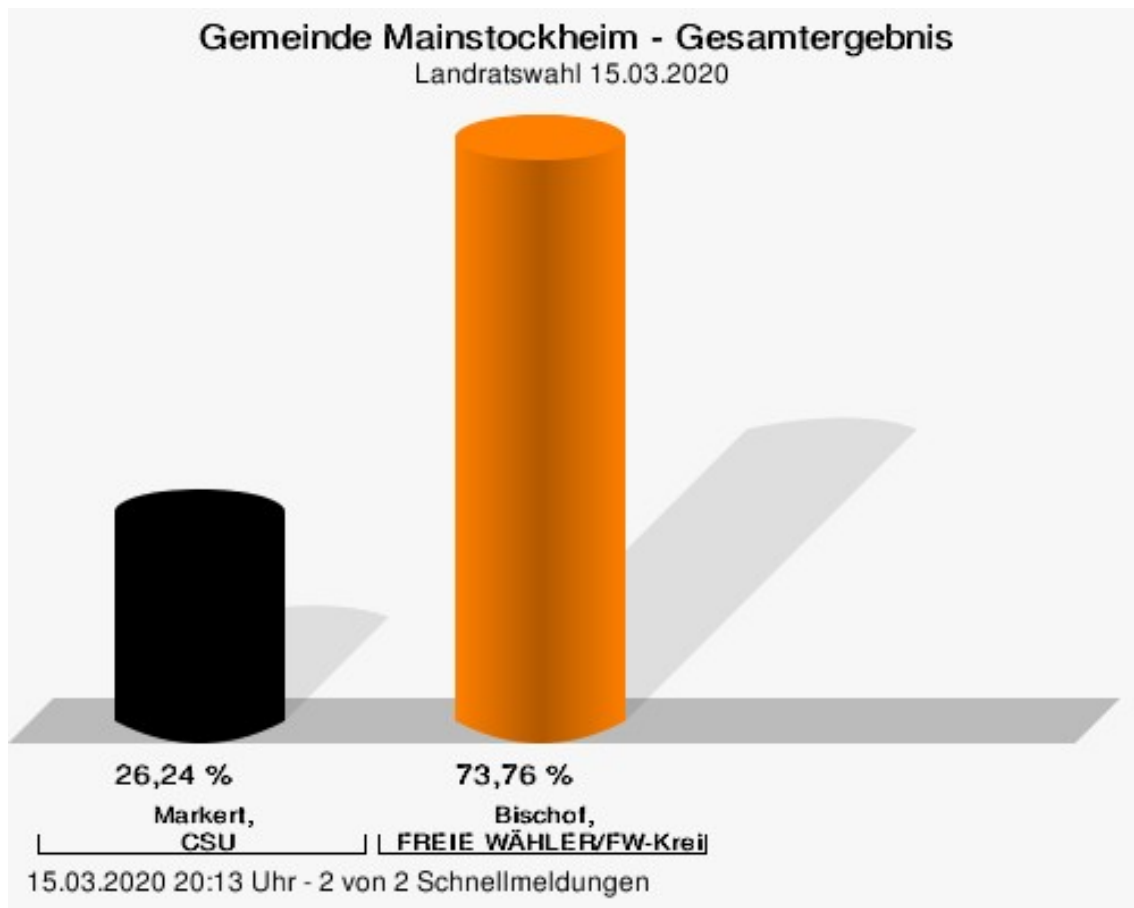
Wahlbuch  
Kommunalwahlen  
15.03.2020  
Gemeinde Mainstockheim  
Herausgegeben am 08.04.2020

# Inhaltsverzeichnis

Landratswahl	1
Gemeinde Mainstockheim	1
Stimmbezirke	4
Stimmbezirk Mainstockheim 1	4
Stimmbezirk Mainstockheim 11	6
Übersicht Stimmbezirke	7
Kreistagswahl	8
Gemeinde Mainstockheim	8
Stimmbezirke	25
Stimmbezirk Mainstockheim 1	25
Stimmbezirk Mainstockheim 11	41
Übersicht Stimmbezirke	56

# Landratswahl Gemeinde Mainstockheim

	Anzahl	Prozent
Markert, CSU	269	26,24 %
Bischof, FREIE WÄHLER/FW-Kreisverband Kitzingen	756	73,76 %

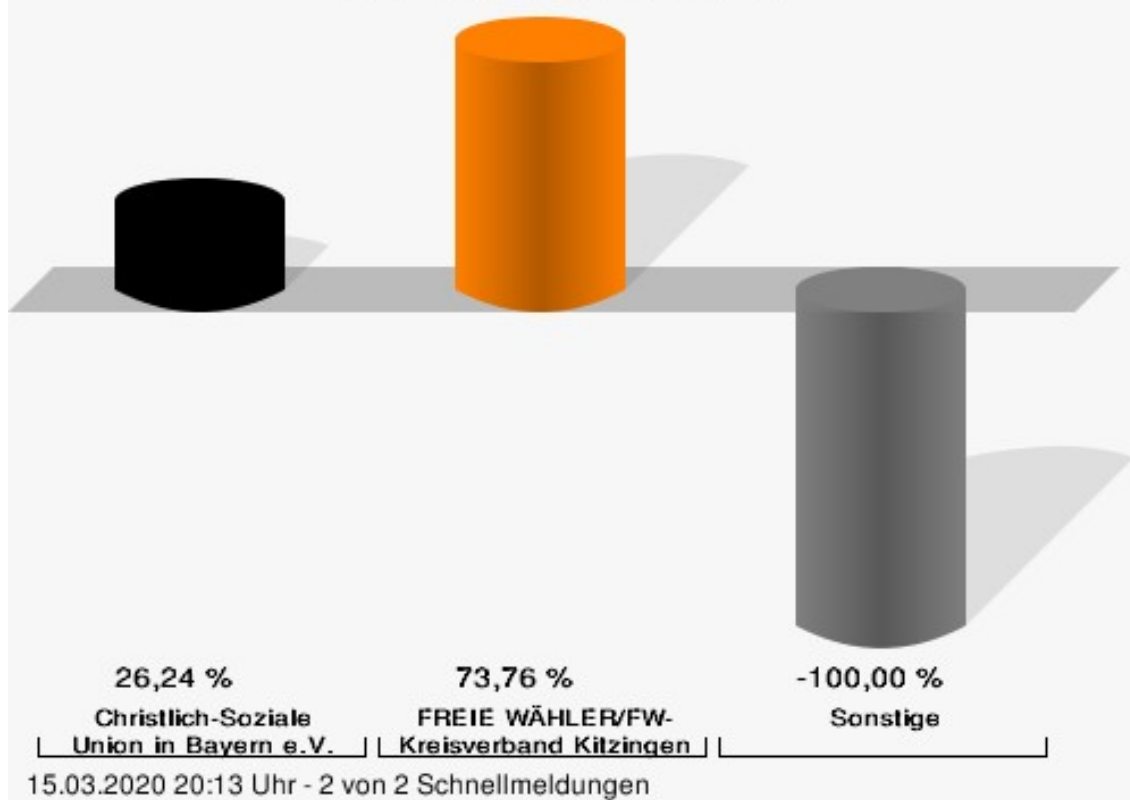


Markert, CSU = Markert, Christlich-Soziale Union in Bayern e.V.

Bischof, FREIE WÄHLER/FW-Kreisverband Kitzingen = Bischof, FREIE WÄHLER/FREIE WÄHLER-Kreisverband Kitzingen

# Gemeinde Mainstockheim - Gesamtergebnis

Landratswahl 15.03.2020 | 23.09.2012

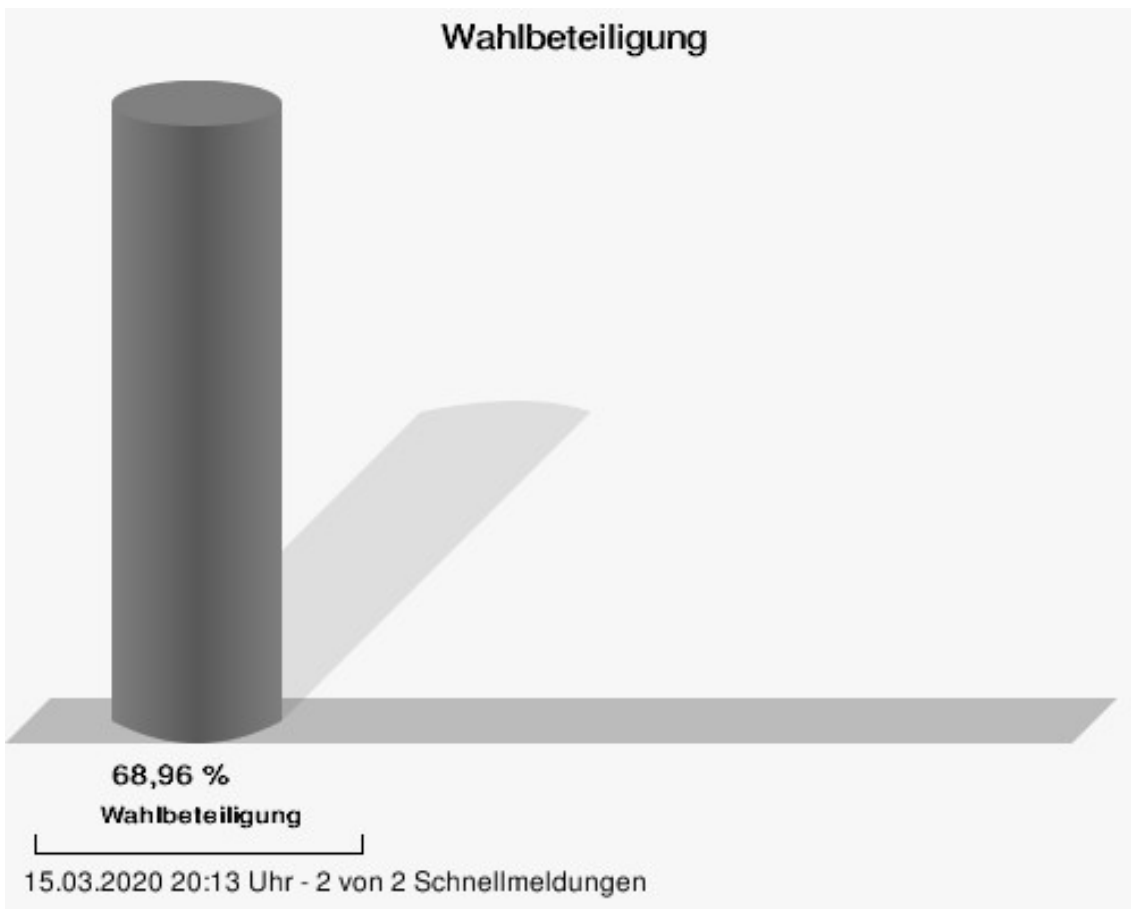


FREIE WÄHLER/FW-Kreisverband Kitzingen = FREIE WÄHLER/FREIE WÄHLER-Kreisverband Kitzingen

Gemeinde Mainstockheim  
Landratswahl 15.03.2020  
Gewinne und Verluste Gesamtergebnis

	aktuelle Wahl: Landratswahl 15.03.2020	im Vergleich zur: Landratswahl 23.09.2012	
		Ergebnis	Gewinne und Verluste
Wahlberechtigte	1.527	1.557	-30
Wähler	1.053	609	+444
	68,96 %	39,11 %	+ 29.85
gültige Stimmen	1.025	601	+424
	97,34 %	98,69 %	- 1.35
CSU	269	0	+269
	26,24 %	0,00 %	+ 26.24
FREIE WÄHLER/FW-Kreisver- band Kitzingen	756	0	+756
	73,76 %	0,00 %	+ 73.76
Sonstige	0	601	-601
	0,00 %	100,00 %	- 100.00

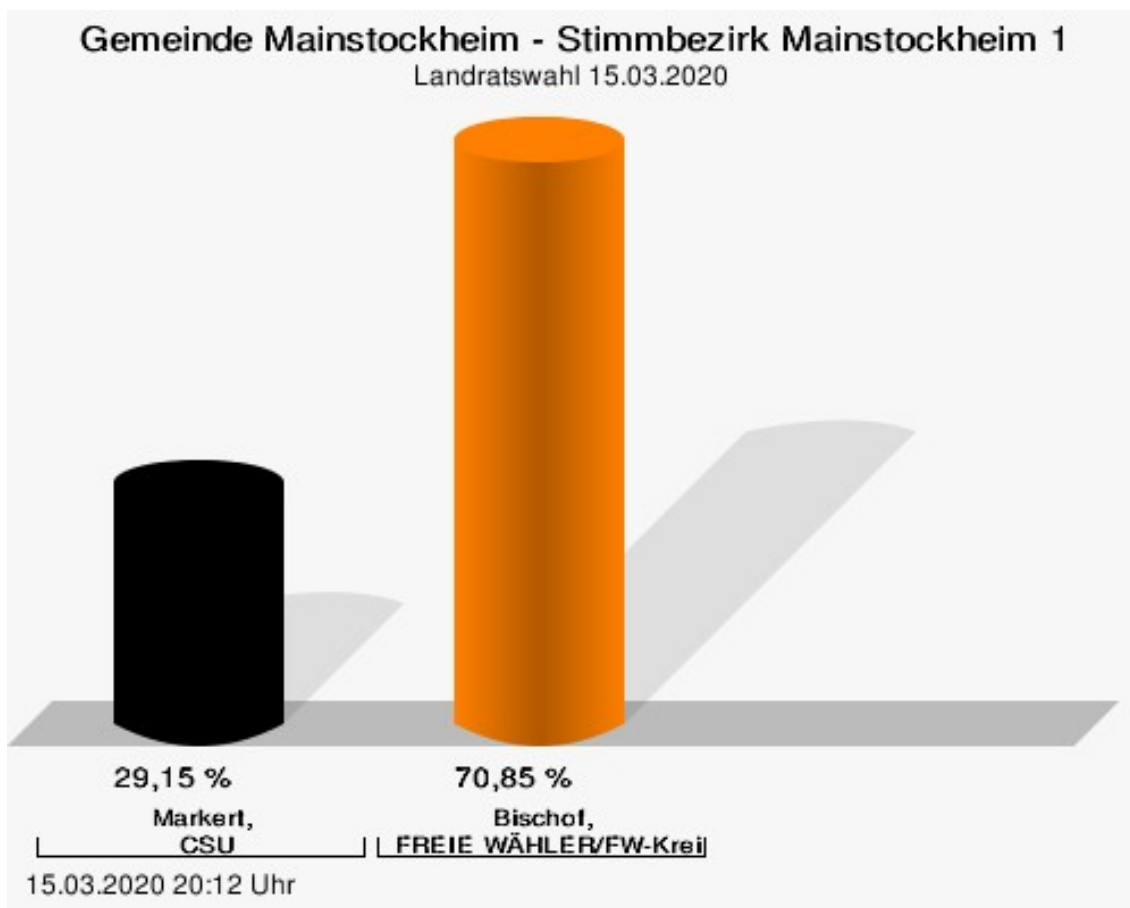
Landratswahl 23.09.2012: Sonstige = GRÜNE/ÖDP, Freie Wähler FW



# Stimmbezirke

## Stimmbezirk Mainstockheim 1


	Anzahl	Prozent
Markert, CSU	130	29,15 %
Bischof, FREIE WÄHLER/FW-Kreisverband Kitzingen	316	70,85 %



Markert, CSU = Markert, Christlich-Soziale Union in Bayern e.V.

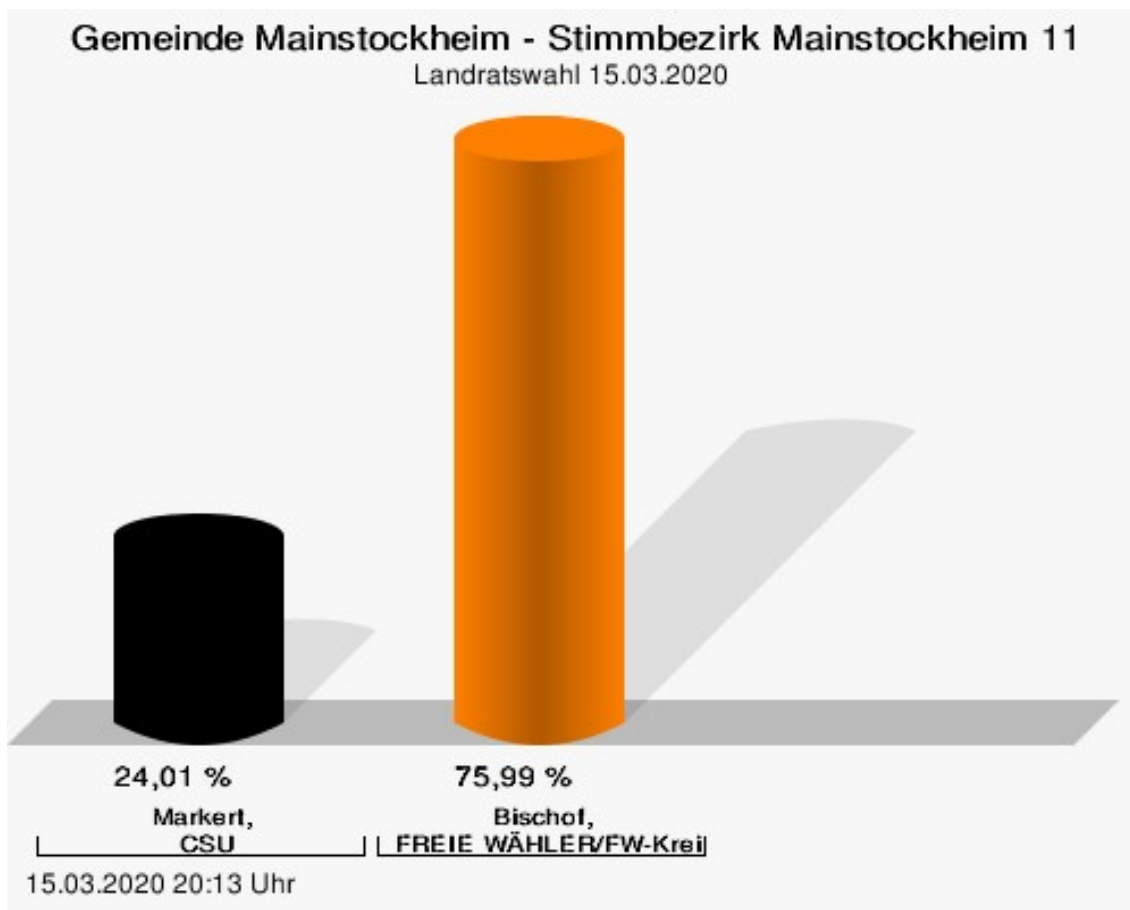
Bischof, FREIE WÄHLER/FW-Kreisverband Kitzingen = Bischof, FREIE WÄHLER/FREIE WÄHLER-Kreisverband Kitzingen

# Wahlbeteiligung



## Stimmbezirk Mainstockheim 11

	Anzahl	Prozent
Markert, CSU	139	24,01 %
Bischof, FREIE WÄHLER/FW-Kreisverband Kitzingen	440	75,99 %



Markert, CSU = Markert, Christlich-Soziale Union in Bayern e.V.

Bischof, FREIE WÄHLER/FW-Kreisverband Kitzingen = Bischof, FREIE WÄHLER/FREIE WÄHLER-Kreisverband Kitzingen



# Übersicht Stimmbezirke

Zusammenstellung der Ergebnisse nach Stimmbezirken

Stimmbezirk	Stand	Wahlberechtigte	Wähler/innen	gültig	CSU	FREIE WÄHLER/FW-Kreisverband Kitzingen
Stimmbezirk Mainstockheim 1	eingegangen	1.527	30,12 %	96,96 %	29,15 %	<b>70,85 %</b>
Stimmbezirk Mainstockheim 11	eingegangen	0		97,64 %	24,01 %	<b>75,99 %</b>
Gemeinde Mainstockheim	2 von 2	1.527	68,96 %	97,34 %	26,24 %	<b>73,76 %</b>

# Kreistagswahl

## Gemeinde Mainstockheim

	Anzahl	Prozent
CSU	9.061	16,40 %
Timo Markert, CSU	455	5,02 %
Barbara Becker, CSU	340	3,75 %
Dr. Otto Hünnerkopf, CSU	245	2,70 %
Gerlinde Martin, CSU	167	1,84 %
Stefan Güntner, CSU	289	3,19 %
Dr. jur. Werner Knaier, CSU	171	1,89 %
Marcel Hannweber, CSU	212	2,34 %
Reinhold Kuhn, CSU	180	1,99 %
Manuela Strohofer, CSU	210	2,32 %
Sabrina Stemplowsky, CSU	151	1,67 %
Ferdinand Fürst zu Castell-Castell, CSU	177	1,95 %
Josef Wächter, CSU	120	1,32 %
Doris Paul, CSU	236	2,60 %
Heiko Bäuerlein, CSU	125	1,38 %
Robert Scheller, CSU	114	1,26 %
Gertrud Schwab, CSU	198	2,19 %
Gerhard Schenkel, CSU	157	1,73 %
Heinz Dorsch, CSU	114	1,26 %
Alfons Saugel, CSU	113	1,25 %
Eva Dinkel, CSU	104	1,15 %
Rainer Ott, CSU	116	1,28 %
Elmar Henke, CSU	138	1,52 %
Dieter Haag, CSU	195	2,15 %
René Schlehr, CSU	102	1,13 %
Tibor Brumme, CSU	172	1,90 %
Erich Hegwein, CSU	96	1,06 %
Thomas Reichert, CSU	99	1,09 %
Sibylle Säger, CSU	99	1,09 %
Bernhard Brückner, CSU	88	0,97 %
Frank Gimperlein, CSU	171	1,89 %
Annemarie Mauer, CSU	87	0,96 %
Marlene Bauer, CSU	108	1,19 %
Simon Rinke, CSU	110	1,21 %
Marion Frischholz, CSU	91	1,00 %
Manfred Kleinschrodt, CSU	116	1,28 %
Ruth Albrecht, CSU	85	0,94 %

	Anzahl	Prozent
Sandra Hannweber, CSU	127	1,40 %
Dr. med. dent. Bent Hanel, CSU	96	1,06 %
Hartmut Stiller, CSU	119	1,31 %
Julia Pfriem, CSU	117	1,29 %
Dr. oen. Uwe Matheus, CSU	87	0,96 %
Heidi Plömpel, CSU	127	1,40 %
Anke Schunk, CSU	90	0,99 %
Peter Riegler, CSU	83	0,92 %
Bernd Lussert, CSU	97	1,07 %
Elisabeth Drescher, CSU	91	1,00 %
Laura Voit, CSU	443	4,89 %
Peter Brandner, CSU	532	5,87 %
Maria Fieber, CSU	86	0,95 %
Fabian Uhl, CSU	97	1,07 %
Lilian Laacke, CSU	84	0,93 %
Manfred Ziegler, CSU	76	0,84 %
Dr. med. Stephan Küntzer, CSU	202	2,23 %
Michael Fackelmann, CSU	89	0,98 %
Ulrike Freifrau von Mauchenheim, gen. Bechtolsheim, CSU	90	0,99 %
Horst Reuther, CSU	198	2,19 %
Peter Sterk, CSU	112	1,24 %
Helma Schug, CSU	92	1,02 %
Daniel Nagl, CSU	68	0,75 %
Jan Götz, CSU	107	1,18 %
GRÜNE	5.674	10,27 %
Angela Hufnagel, GRÜNE	194	3,42 %
Klaus Sanzenbacher, GRÜNE	167	2,94 %
Christa Büttner, GRÜNE	156	2,75 %
Stefan Schwarz, GRÜNE	124	2,19 %
Dr. Gisela Kramer-Grünwald, GRÜNE	207	3,65 %
Andrea Schmidt, GRÜNE	205	3,61 %
Jonas Kruse, GRÜNE	114	2,01 %
Andrea Rauch, GRÜNE	115	2,03 %
Nico Engelbrecht, GRÜNE	100	1,76 %
Andrea Drexelius, GRÜNE	106	1,87 %
Harald Godron, GRÜNE	99	1,74 %
Eva Trapp, GRÜNE	100	1,76 %
Frank Hufnagel, GRÜNE	114	2,01 %
Stefanie Schumacher, GRÜNE	139	2,45 %

	Anzahl	Prozent
Dr. rer. nat. Hans-Martin Hoffmann, GRÜNE	102	1,80 %
Regina Hetterich, GRÜNE	111	1,96 %
Willi Hörrmann, GRÜNE	100	1,76 %
Birgit Zugelder-Hofmann, GRÜNE	95	1,67 %
Herbert Schmidt, GRÜNE	98	1,73 %
Ursula Marpoder, GRÜNE	87	1,53 %
Armin Döpfner, GRÜNE	111	1,96 %
Theresa Sanzenbacher, GRÜNE	84	1,48 %
Peter Laumer, GRÜNE	79	1,39 %
Melanie Stöcklein, GRÜNE	119	2,10 %
Ulrich Drexelius, GRÜNE	81	1,43 %
Sylvia Krüger-Schrauth, GRÜNE	88	1,55 %
Heiner Schmidt, GRÜNE	80	1,41 %
Hajar Noori, GRÜNE	80	1,41 %
Markus Krüger, GRÜNE	90	1,59 %
Xenia Bastert, GRÜNE	79	1,39 %
Thomas Ziegler, GRÜNE	74	1,30 %
Astrid Franssen, GRÜNE	75	1,32 %
Moritz Hornung, GRÜNE	76	1,34 %
Silke Seebeck, GRÜNE	89	1,57 %
Victor Trapp, GRÜNE	77	1,36 %
Waltraud Lutz-Neugebauer, GRÜNE	78	1,37 %
Jens Schellhase, GRÜNE	103	1,82 %
Imelda Weippert, GRÜNE	75	1,32 %
Bernd Zeidler, GRÜNE	83	1,46 %
Elfriede Hahn-Schwind, GRÜNE	79	1,39 %
Jörg Schlüter, GRÜNE	71	1,25 %
Sara Arab, GRÜNE	83	1,46 %
Manfred Erhard, GRÜNE	70	1,23 %
Anna-Lea Beckenbauer, GRÜNE	85	1,50 %
Joachim Neugebauer, GRÜNE	69	1,22 %
Julia Wenner, GRÜNE	85	1,50 %
Artie Gutschera, GRÜNE	65	1,15 %
Gabriele Gauer, GRÜNE	68	1,20 %
Reinhard Schmid, GRÜNE	72	1,27 %
Julia Gilfert, GRÜNE	76	1,34 %
Peter Bieber, GRÜNE	73	1,29 %
Anna Mebs, GRÜNE	75	1,32 %
Liam Franssen, GRÜNE	74	1,30 %

	Anzahl	Prozent
Heidelinde Kruckow, GRÜNE	61	1,08 %
Dieter Then, GRÜNE	65	1,15 %
Christine Seynstahl, GRÜNE	64	1,13 %
Conny Gutschera, GRÜNE	61	1,08 %
Petra Godron, GRÜNE	64	1,13 %
Hans-Georg Plate, GRÜNE	102	1,80 %
Rita Gryzla, GRÜNE	58	1,02 %
FREIE WÄHLER/FW-Kreisverband Kitzingen	6.695	12,12 %
Tamara Bischof, FREIE WÄHLER/FW-Kreisverband Kitzingen	737	11,01 %
Josef Mend, FREIE WÄHLER/FW-Kreisverband Kitzingen	338	5,05 %
Stefan Wolbert, FREIE WÄHLER/FW-Kreisverband Kitzingen	205	3,06 %
Dr. med. Susanne Knof, FREIE WÄHLER/FW-Kreisverband Kitzingen	145	2,17 %
Udo Gebert, FREIE WÄHLER/FW-Kreisverband Kitzingen	91	1,36 %
Dr. Roland Hardörfer, FREIE WÄHLER/FW-Kreisverband Kitzingen	203	3,03 %
Heinrich Wörner, FREIE WÄHLER/FW-Kreisverband Kitzingen	88	1,31 %
Volker Schmitt, FREIE WÄHLER/FW-Kreisverband Kitzingen	144	2,15 %
Guido Braun, FREIE WÄHLER/FW-Kreisverband Kitzingen	97	1,45 %
Dieter Lenzer, FREIE WÄHLER/FW-Kreisverband Kitzingen	83	1,24 %
Ernst Nickel, FREIE WÄHLER/FW-Kreisverband Kitzingen	101	1,51 %
Sabrina Bischof, FREIE WÄHLER/FW-Kreisverband Kitzingen	176	2,63 %
Ingrid Reifenscheid-Eckert, FREIE WÄHLER/FW-Kreisverband Kitzingen	119	1,78 %
Gerlinde Stier, FREIE WÄHLER/FW-Kreisverband Kitzingen	155	2,32 %
Herbert Volkamer, FREIE WÄHLER/FW-Kreisverband Kitzingen	96	1,43 %
Eckhard Himmel, FREIE WÄHLER/FW-Kreisverband Kitzingen	163	2,43 %
Herbert Biebelriether, FREIE WÄHLER/FW-Kreisverband Kitzingen	82	1,22 %

	Anzahl	Prozent
Peter Kraus, FREIE WÄHLER/FW-Kreisverband Kitzingen	100	1,49 %
Carolin Meyer, FREIE WÄHLER/FW-Kreisverband Kitzingen	125	1,87 %
Matthias Bielek, FREIE WÄHLER/FW-Kreisverband Kitzingen	282	4,21 %
Peter Kornell, FREIE WÄHLER/FW-Kreisverband Kitzingen	98	1,46 %
Paul Streng, FREIE WÄHLER/FW-Kreisverband Kitzingen	133	1,99 %
Lothar Nagel, FREIE WÄHLER/FW-Kreisverband Kitzingen	115	1,72 %
Johanna Sendner, FREIE WÄHLER/FW-Kreisverband Kitzingen	82	1,22 %
Frank Stierhof, FREIE WÄHLER/FW-Kreisverband Kitzingen	79	1,18 %
Rudolf Schaller, FREIE WÄHLER/FW-Kreisverband Kitzingen	80	1,19 %
Gerhard Ackermann, FREIE WÄHLER/FW-Kreisverband Kitzingen	91	1,36 %
Peter Eschenbacher, FREIE WÄHLER/FW-Kreisverband Kitzingen	79	1,18 %
Konrad Mittenzwei, FREIE WÄHLER/FW-Kreisverband Kitzingen	87	1,30 %
Ulrich Falk, FREIE WÄHLER/FW-Kreisverband Kitzingen	70	1,05 %
August Hopf, FREIE WÄHLER/FW-Kreisverband Kitzingen	78	1,17 %
Cengiz Zarbo, FREIE WÄHLER/FW-Kreisverband Kitzingen	80	1,19 %
Dirk Albrecht, FREIE WÄHLER/FW-Kreisverband Kitzingen	98	1,46 %
Winfried Weidt, FREIE WÄHLER/FW-Kreisverband Kitzingen	79	1,18 %
Anja Hirt, FREIE WÄHLER/FW-Kreisverband Kitzingen	72	1,08 %
Simone Thomalla-Ossenkemper, FREIE WÄHLER/FW-Kreisverband Kitzingen	77	1,15 %
Rudolf Donath, FREIE WÄHLER/FW-Kreisverband Kitzingen	80	1,19 %
Helmut Schleyer, FREIE WÄHLER/FW-Kreisverband Kitzingen	74	1,11 %
Siegfried Hummel, FREIE WÄHLER/FW-Kreisverband Kitzingen	69	1,03 %

	Anzahl	Prozent
Eva-Sophia Rückel, FREIE WÄHLER/FW-Kreisverband Kitzingen	81	1,21 %
Wolfgang Brosche, FREIE WÄHLER/FW-Kreisverband Kitzingen	72	1,08 %
Gustav Tasch, FREIE WÄHLER/FW-Kreisverband Kitzingen	77	1,15 %
Andrea Pfannes, FREIE WÄHLER/FW-Kreisverband Kitzingen	74	1,11 %
Manuela Jamm, FREIE WÄHLER/FW-Kreisverband Kitzingen	65	0,97 %
Carolin Wegmann, FREIE WÄHLER/FW-Kreisverband Kitzingen	73	1,09 %
Klaus Heinrich, FREIE WÄHLER/FW-Kreisverband Kitzingen	67	1,00 %
Thomas Grimmer, FREIE WÄHLER/FW-Kreisverband Kitzingen	68	1,02 %
Rouven Lewandowski, FREIE WÄHLER/FW-Kreisverband Kitzingen	76	1,14 %
Ralf Trump, FREIE WÄHLER/FW-Kreisverband Kitzingen	109	1,63 %
Dr. Heinfried Hahn, FREIE WÄHLER/FW-Kreisverband Kitzingen	61	0,91 %
Heinrich Stier, FREIE WÄHLER/FW-Kreisverband Kitzingen	104	1,55 %
Herbert Holzapfel, FREIE WÄHLER/FW-Kreisverband Kitzingen	85	1,27 %
Nina Sahlmüller, FREIE WÄHLER/FW-Kreisverband Kitzingen	70	1,05 %
Felix Wallström, FREIE WÄHLER/FW-Kreisverband Kitzingen	74	1,11 %
Friedrich Düll, FREIE WÄHLER/FW-Kreisverband Kitzingen	72	1,08 %
Robert Menz, FREIE WÄHLER/FW-Kreisverband Kitzingen	60	0,90 %
Thomas Pauli, FREIE WÄHLER/FW-Kreisverband Kitzingen	57	0,85 %
Hans Brummer, FREIE WÄHLER/FW-Kreisverband Kitzingen	63	0,94 %
Peggy Knauer, FREIE WÄHLER/FW-Kreisverband Kitzingen	68	1,02 %
Hilar Burkard, FREIE WÄHLER/FW-Kreisverband Kitzingen	68	1,02 %
AfD	3.209	5,81 %
Andrea Klingen, AfD	202	6,29 %
Christian Klingen, AfD	193	6,01 %
Stefan Doliwa, AfD	167	5,20 %

	Anzahl	Prozent
Alfred Ackermann, AfD	163	5,08 %
Lars Goldbach, AfD	194	6,05 %
Marlis Ceslok, AfD	158	4,92 %
Gerda Reisberg, AfD	153	4,77 %
Hannelore Postel, AfD	159	4,95 %
Markus Klingen, AfD	167	5,20 %
Marius Jaekel, AfD	156	4,86 %
Karin Zesar, AfD	155	4,83 %
Marion Kirstein, AfD	165	5,14 %
Dr. med. Bernhard Sturn, AfD	161	5,02 %
Siegfried Postel, AfD	152	4,74 %
Heinz Ackermann, AfD	145	4,52 %
Ruth Doliwa, AfD	146	4,55 %
Daniela Strobel-Langenhan, AfD	150	4,67 %
Claudia Idselis, AfD	147	4,58 %
Detlef Idselis, AfD	145	4,52 %
Diana Ulm, AfD	131	4,08 %
SPD	8.262	14,95 %
Eva-Maria Weimann, SPD	213	2,58 %
Heinz Galuschka, SPD	223	2,70 %
Astrid Glos, SPD	256	3,10 %
Robert Finster, SPD	224	2,71 %
Margit Hofmann, SPD	170	2,06 %
Dr. med. Jürgen Kößler, SPD	137	1,66 %
Martina Sagstetter, SPD	138	1,67 %
Manfred Paul, SPD	189	2,29 %
Annabell Röhner, SPD	361	4,37 %
Maurice Then, SPD	774	9,37 %
Uta Wandera, SPD	107	1,30 %
Otto Kolesch, SPD	111	1,34 %
Ute Freibott, SPD	101	1,22 %
Marcus Hegwein, SPD	108	1,31 %
Dr. Marlies Thein, SPD	109	1,32 %
Gerald Möhrlein, SPD	125	1,51 %
Dr. med. Brigitte Endres-Paul, SPD	166	2,01 %
Harald Kopp, SPD	102	1,23 %
Barbara Hügelschäffer, SPD	138	1,67 %
Bernd Moser, SPD	221	2,67 %
Elvira Kahnt, SPD	119	1,44 %



	Anzahl	Prozent
Oskar Münzer, SPD	100	1,21 %
Dr. Margarete Klein-Pfeuffer, SPD	104	1,26 %
Dr. Wolfgang Patzwahl, SPD	115	1,39 %
Anja Bachmann, SPD	102	1,23 %
Klaus Hoffmann, SPD	92	1,11 %
Barbara Nikola-Bier, SPD	92	1,11 %
Gerhard Heß, SPD	112	1,36 %
Rosa Semle, SPD	94	1,14 %
Gerhard Uhl, SPD	107	1,30 %
Marianne Greif, SPD	146	1,77 %
Stefan Söllner, SPD	90	1,09 %
Helen Freifrau von Hoyningen-Huene, SPD	99	1,20 %
Hans-Dieter Kern, SPD	90	1,09 %
Ursula Uhl, SPD	109	1,32 %
Dietmar Schuler, SPD	250	3,03 %
Doris Eckstein, SPD	86	1,04 %
Othmar Röhner, SPD	426	5,16 %
Ulrike Münzer, SPD	92	1,11 %
Uwe Hagen, SPD	94	1,14 %
Monika Conrad, SPD	90	1,09 %
Klaus Heisel, SPD	128	1,55 %
Oskar Friedel, SPD	82	0,99 %
Dieter Söllner, SPD	87	1,05 %
Christian Küster, SPD	85	1,03 %
Marc-André Behrendt, SPD	81	0,98 %
Gerd Semle, SPD	87	1,05 %
Michael Langer, SPD	82	0,99 %
Armin Grötsch, SPD	97	1,17 %
Dr. Dirk Dantz, SPD	86	1,04 %
August Hering, SPD	78	0,94 %
Edgar Töpfer, SPD	99	1,20 %
Ewald Greif, SPD	137	1,66 %
Eugen Reifenscheid, SPD	108	1,31 %
Markus Pusch, SPD	74	0,90 %
Gerhard Schulzki, SPD	74	0,90 %
Dr. rer. nat. Volker Freiherr von Hoyningen-Huene, SPD	74	0,90 %
Peter Geier, SPD	79	0,96 %
Josef Günther, SPD	66	0,80 %
Christiane Berneth, SPD	76	0,92 %

	Anzahl	Prozent
FDP	1.170	2,12 %
Hans Müller, FDP	84	7,18 %
Stefan Deppisch, FDP	51	4,36 %
Mathias Krönert, FDP	43	3,68 %
Astrid Jung, FDP	51	4,36 %
Bernhard Etzelmüller, FDP	62	5,30 %
Clemens Schneider, FDP	35	2,99 %
Markus Greulich, FDP	43	3,68 %
Chiara Britting, FDP	35	2,99 %
Christian Heinle, FDP	31	2,65 %
Kristina Amendt, FDP	50	4,27 %
Thomas Adamik, FDP	29	2,48 %
Wolfgang Reuchlein, FDP	42	3,59 %
Stefan Köhler, FDP	38	3,25 %
Jan-Felix Beuerlein, FDP	48	4,10 %
Björn Holeschak, FDP	44	3,76 %
Benno Müller, FDP	33	2,82 %
Wolf-Eckhard Walz, FDP	26	2,22 %
Angela Kießling-Fischer, FDP	36	3,08 %
Christoph Müller, FDP	26	2,22 %
Ralf Hopfengart, FDP	28	2,39 %
Marco Koletschka, FDP	18	1,54 %
Alexander Wehr, FDP	13	1,11 %
Andreas Elster, FDP	17	1,45 %
Michael Mörer, FDP	21	1,79 %
Bernhard Achter, FDP	14	1,20 %
Sabine Häring, FDP	13	1,11 %
Helga Lohmann, FDP	24	2,05 %
Lisa Weiß, FDP	22	1,88 %
Christian Friedrich, FDP	14	1,20 %
Stefan Kaupert, FDP	16	1,37 %
Anita Zwinkau, FDP	14	1,20 %
Martin Stadtelmeyer, FDP	16	1,37 %
Heidmarie Wagner, FDP	16	1,37 %
Klaus Feser, FDP	23	1,97 %
Christine Scheler, FDP	14	1,20 %
Sandra Müller-Britting, FDP	13	1,11 %
Ute Enzenberger, FDP	16	1,37 %
Olindo Di Biasi, FDP	23	1,97 %
Bernd Djalek, FDP	13	1,11 %

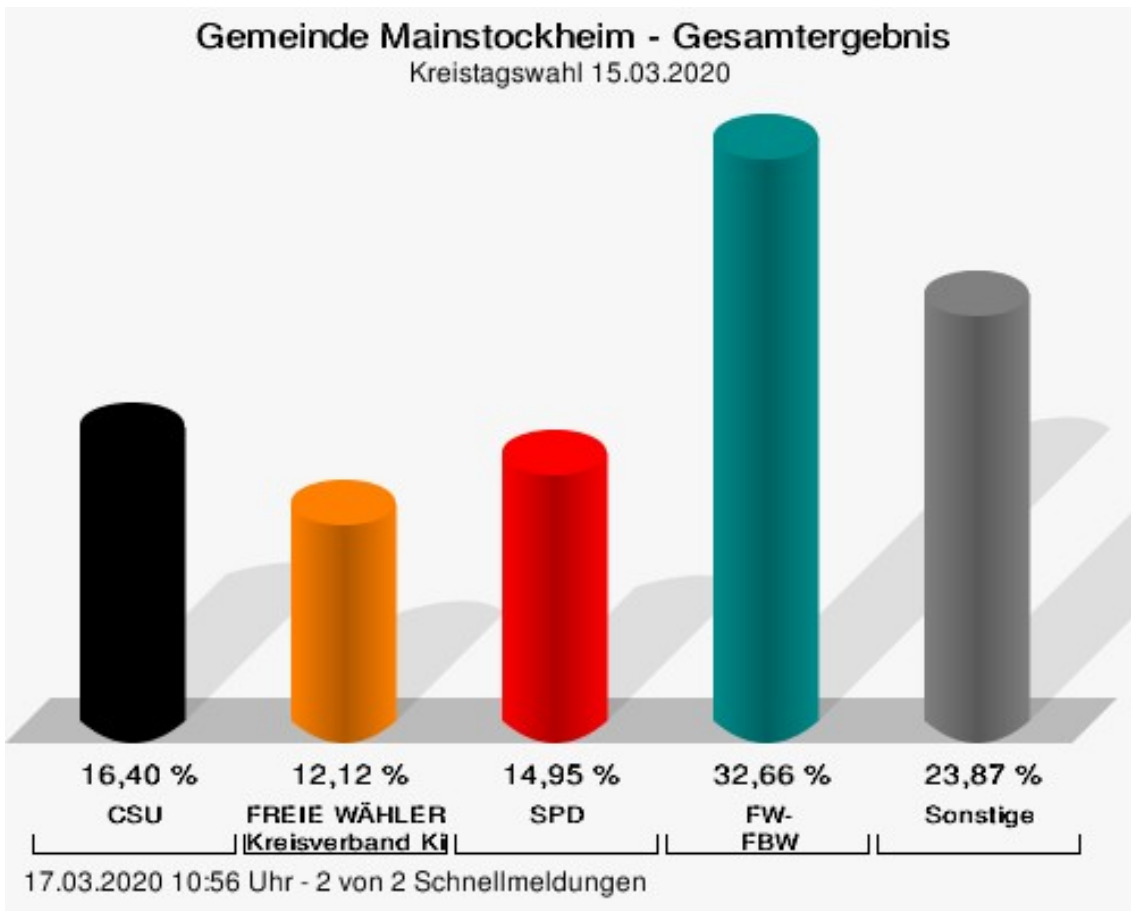
	Anzahl	Prozent
Bernd Enzenberger, FDP	15	1,28 %
FW-FBW	18.043	32,66 %
Dr. Uwe Pfeiffle, FW-FBW	788	4,37 %
Karl-Dieter Fuchs, FW-FBW	1.369	7,59 %
Wolfram Beha, FW-FBW	325	1,80 %
Hermann Queck, FW-FBW	711	3,94 %
Simon Haag, FW-FBW	277	1,54 %
Manfred Freitag, FW-FBW	269	1,49 %
Roland Hoh, FW-FBW	504	2,79 %
Joachim Lott, FW-FBW	345	1,91 %
Dietrich Hermann, FW-FBW	243	1,35 %
Daniel Bayer, FW-FBW	299	1,66 %
Christiane Denk, FW-FBW	216	1,20 %
Rudolf Sattes, FW-FBW	244	1,35 %
Stefan Wehr, FW-FBW	323	1,79 %
Dieter Burlein, FW-FBW	875	4,85 %
Willi Hertlein, FW-FBW	164	0,91 %
Alfred Schnabel, FW-FBW	568	3,15 %
Elke Pfeiffle, FW-FBW	376	2,08 %
Marcus Götz, FW-FBW	177	0,98 %
Sabine Fuchs, FW-FBW	752	4,17 %
Dieter Koch, FW-FBW	435	2,41 %
Tobias Volk, FW-FBW	222	1,23 %
Steven Haass, FW-FBW	374	2,07 %
Frank Schmitt, FW-FBW	847	4,69 %
David Haass, FW-FBW	367	2,03 %
Otto Volk, FW-FBW	178	0,99 %
Evi Luckert, FW-FBW	194	1,08 %
Max Spiegel, FW-FBW	290	1,61 %
Stefan Schweser, FW-FBW	179	0,99 %
Christoph Hofmann, FW-FBW	184	1,02 %
Peter Enck, FW-FBW	364	2,02 %
Uwe Graßl, FW-FBW	173	0,96 %
Jasmin Sattes, FW-FBW	156	0,86 %
Sabine Schenkel-Drenkard, FW-FBW	172	0,95 %
Lutz Heyne, FW-FBW	168	0,93 %
Gerd Heiser, FW-FBW	158	0,88 %
Romana Wahner, FW-FBW	229	1,27 %
Niklas Brehm, FW-FBW	151	0,84 %

	Anzahl	Prozent
Michael Herbig, FW-FBW	149	0,83 %
Johannes Luckert, FW-FBW	258	1,43 %
Ralph Hofmann, FW-FBW	149	0,83 %
Rolf Wenkheimer, FW-FBW	131	0,73 %
Friedrich Haag, FW-FBW	191	1,06 %
Helga Brand, FW-FBW	127	0,70 %
Utta Poch, FW-FBW	126	0,70 %
Christian Töpfer, FW-FBW	376	2,08 %
Thorsten Dennerlein, FW-FBW	155	0,86 %
Karin Kohles, FW-FBW	109	0,60 %
Monika Hirsch-Günther, FW-FBW	118	0,65 %
Andreas Fuchs, FW-FBW	533	2,95 %
Dr. Bertram Poch, FW-FBW	117	0,65 %
Dagmar Ludwig, FW-FBW	105	0,58 %
Günther Kohles, FW-FBW	104	0,58 %
Markus Pallingen, FW-FBW	121	0,67 %
Christian Oppel, FW-FBW	290	1,61 %
Klaus Rügamer, FW-FBW	122	0,68 %
Frank Hoh, FW-FBW	258	1,43 %
Gertrud Katzenberger, FW-FBW	94	0,52 %
Alfred Sattes, FW-FBW	411	2,28 %
Manuela Hofmann, FW-FBW	114	0,63 %
Georg Wittmann, FW-FBW	219	1,21 %
UsW	742	1,34 %
Siegfried Müller, UsW	146	19,68 %
Werner May, UsW	39	5,26 %
Manfred Marstaller, UsW	54	7,28 %
Manuel Müller, UsW	53	7,14 %
Hermann Pfannes, UsW	44	5,93 %
Rolf Ferenczy, UsW	62	8,36 %
Heidi Hergert, UsW	17	2,29 %
Friedrich Lenhart, UsW	21	2,83 %
Stefan Grau, UsW	26	3,50 %
Bettina Kristinus, UsW	23	3,10 %
Christian Müller, UsW	19	2,56 %
Werner Hecht, UsW	32	4,31 %
Dieter Köberle, UsW	9	1,21 %
Dominic Niedermeyer, UsW	21	2,83 %
Birte May, UsW	8	1,08 %
Michael Dorsch, UsW	26	3,50 %

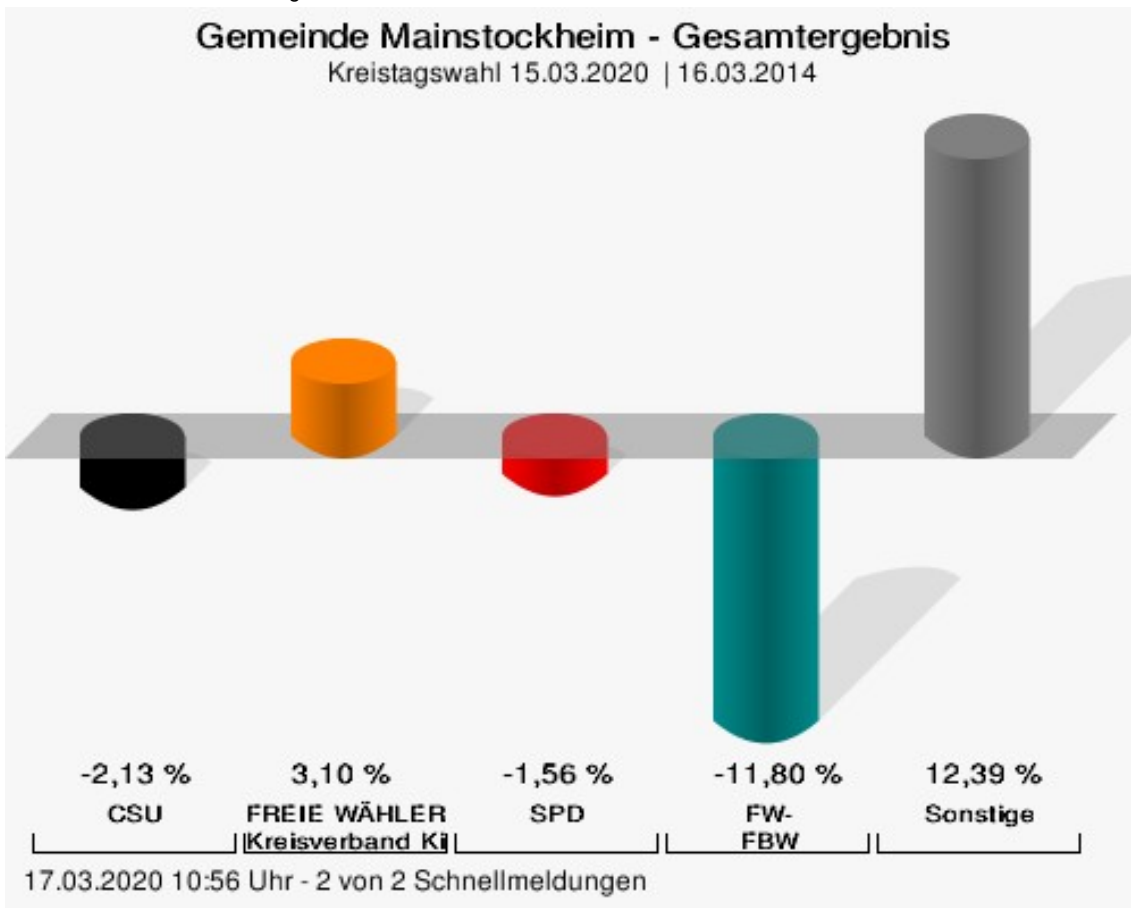
	Anzahl	Prozent
Karl Jeschke, UsW	21	2,83 %
Jürgen Niedermeyer, UsW	18	2,43 %
Anja Müller-Meister, UsW	16	2,16 %
Kurt Lamparter, UsW	19	2,56 %
Sandra Pfannes, UsW	15	2,02 %
Michael Schmitt, UsW	8	1,08 %
Gerd Müller, UsW	14	1,89 %
Miroslaw Dragon, UsW	8	1,08 %
Elisabeth Müller, UsW	7	0,94 %
Reinhard Scherzer, UsW	16	2,16 %
ÖDP	1.673	3,03 %
Reinhard Trump, ÖDP	80	4,78 %
Alexander Meier, ÖDP	112	6,69 %
Bianca Tröge, ÖDP	135	8,07 %
Erich Jakubczyk, ÖDP	39	2,33 %
Jens Pauluhn, ÖDP	90	5,38 %
Sigrid Dostal, ÖDP	52	3,11 %
Ulf Katzenberger, ÖDP	37	2,21 %
Hinnerk Vinzent, ÖDP	43	2,57 %
Sonja Gekeler-Hölscher, ÖDP	43	2,57 %
Annette Prectel, ÖDP	54	3,23 %
Matthias Lux, ÖDP	33	1,97 %
Margarita Mäder-Schmidt, ÖDP	37	2,21 %
Karola Trump, ÖDP	17	1,02 %
Herbert Pröstler, ÖDP	23	1,37 %
Karoline Mayer-Nuss, ÖDP	45	2,69 %
Stephanie Bauer, ÖDP	22	1,32 %
Thomas Schneider, ÖDP	21	1,26 %
Johannes Feller, ÖDP	26	1,55 %
Harald Weber, ÖDP	18	1,08 %
Wolfram Soldan, ÖDP	35	2,09 %
Hannelore Vinzent, ÖDP	29	1,73 %
Stefan Lenzer, ÖDP	17	1,02 %
Gottfried Schade, ÖDP	34	2,03 %
Petra Hösch, ÖDP	40	2,39 %
Silvia Paulus-Hildner, ÖDP	29	1,73 %
Martin Tröge, ÖDP	41	2,45 %
Marion Katzenberger, ÖDP	21	1,26 %
Thomas Abendroth, ÖDP	32	1,91 %
Friederike Kolb, ÖDP	19	1,14 %

	Anzahl	Prozent
Michael Hildner, ÖDP	24	1,43 %
Elke Özdil-Schlichthörlein, ÖDP	17	1,02 %
Werner Müller, ÖDP	14	0,84 %
Christian Schneider, ÖDP	34	2,03 %
Karolin Meier, ÖDP	49	2,93 %
Laura Goller, ÖDP	14	0,84 %
Christiane Lindörfer, ÖDP	20	1,20 %
Martin Günzel, ÖDP	39	2,33 %
Fatemeh Mohammadi Motlagh, ÖDP	14	0,84 %
Doris Herrmann, ÖDP	15	0,90 %
Dariusz Migula, ÖDP	18	1,08 %
Andrea McWright-Lapp, ÖDP	25	1,49 %
Siegfried Fröhling, ÖDP	22	1,32 %
Harald Beck, ÖDP	24	1,43 %
Marion Langer, ÖDP	27	1,61 %
Bernhard Ziegler, ÖDP	33	1,97 %
Alexander Stein, ÖDP	16	0,96 %
Elke Dosch, ÖDP	24	1,43 %
Brigitte Pauluhn, ÖDP	20	1,20 %
BP	720	1,30 %
Uwe Hartmann, BP	75	10,42 %
Sascha Kecke, BP	22	3,06 %
Martin Dirschbacher, BP	20	2,78 %
Aileen Bimmerlein, BP	19	2,64 %
Oliver Hess, BP	25	3,47 %
Oliver Höhn, BP	27	3,75 %
Karl-Heinz Rönninger, BP	22	3,06 %
Birgit Hartmann, BP	27	3,75 %
Günther Riegel, BP	24	3,33 %
Nina Will, BP	12	1,67 %
Ernst Van Huet, BP	9	1,25 %
Volker Skop, BP	10	1,39 %
Rudolf Stadtler, BP	14	1,94 %
Anette Schneider, BP	8	1,11 %
Renate Mey, BP	20	2,78 %
Katharina Paul-Heß, BP	8	1,11 %
Claudia Somorowsky, BP	12	1,67 %
Michaela Kecke, BP	9	1,25 %
Thomas Rodamer, BP	8	1,11 %

	Anzahl	Prozent
Janina Van Huet, BP	9	1,25 %
Ellen Rammig, BP	18	2,50 %
Jürgen Rammig, BP	15	2,08 %
Melissa Rammig, BP	14	1,94 %
Tanja Riegel, BP	16	2,22 %
Sabine Nagel, BP	20	2,78 %
Günter Mey, BP	14	1,94 %
Harald Nagel, BP	10	1,39 %
Hilmar Vogel, BP	15	2,08 %
Sigmar Dönig, BP	8	1,11 %
Laura Lackner, BP	12	1,67 %
André Hofmann, BP	11	1,53 %
Dagmar Kuhn, BP	9	1,25 %
Mark Nagel, BP	9	1,25 %
Tanja Vogel, BP	19	2,64 %
Ingrid Weinmann, BP	8	1,11 %
Manfred Schneider, BP	9	1,25 %
Dominik Pohley, BP	16	2,22 %
Adolf Virnekäs, BP	11	1,53 %
Niklas Barrett, BP	8	1,11 %
Petra Karschti, BP	9	1,25 %
Hans Pötzingler, BP	9	1,25 %
Manuela Grosche, BP	8	1,11 %
Pascal Arenz, BP	8	1,11 %
Lotte Rönninger, BP	10	1,39 %
Ingrid Dünfelder, BP	8	1,11 %
Thomas Karschti, BP	9	1,25 %
Gerlinde Kuhn, BP	9	1,25 %
Silvia Dönig, BP	9	1,25 %
Erwin Draxler, BP	10	1,39 %
Berthold Weinmann, BP	9	1,25 %



CSU = Christlich-Soziale Union in Bayern e.V.  
 FREIE WÄHLER/FW-Kreisverband Kitzingen = FREIE WÄHLER/FREIE WÄHLER-Kreisverband Kitzingen  
 SPD = Sozialdemokratische Partei Deutschlands  
 FW-FBW = Freie Wähler - FBW Kitzingen e.V.



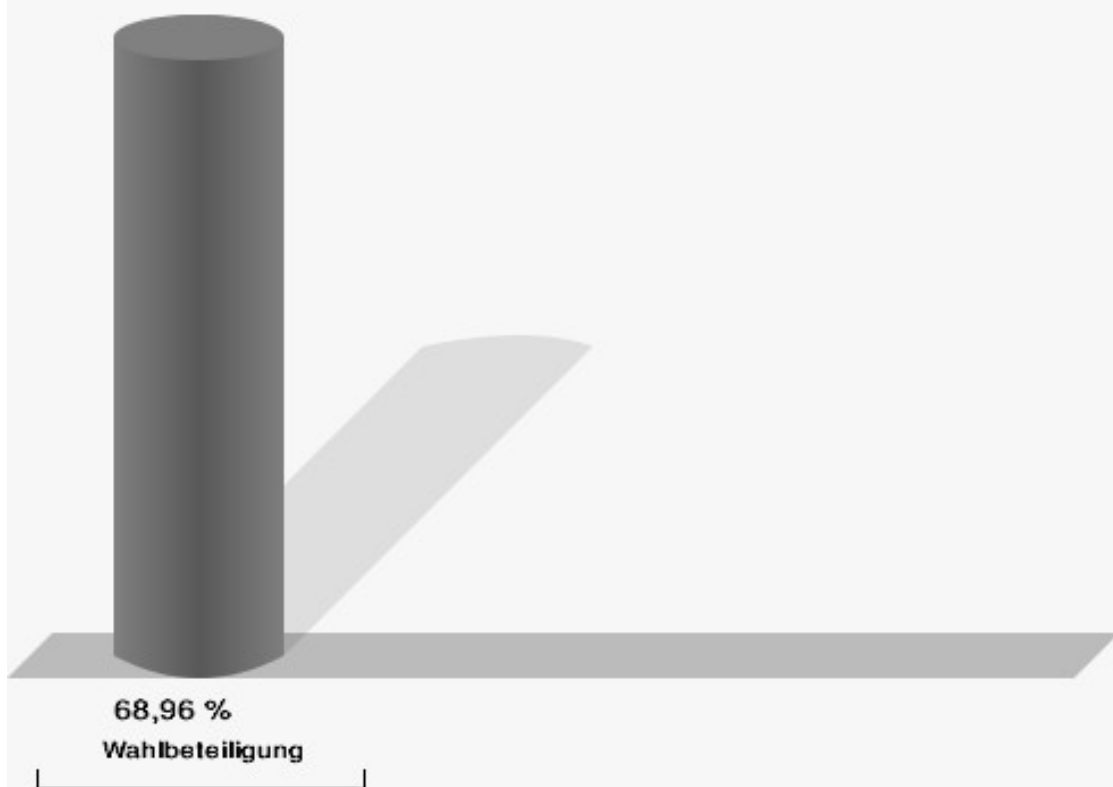


CSU = Christlich-Soziale Union in Bayern e.V.  
 FREIE WÄHLER/FW-Kreisverband Kitzingen = FREIE WÄHLER/FREIE WÄHLER-Kreisverband Kitzingen  
 SPD = Sozialdemokratische Partei Deutschlands  
 FW-FBW = Freie Wähler - FBW Kitzingen e.V.

Gemeinde Mainstockheim  
 Kreistagswahl 15.03.2020  
 Gewinne und Verluste Gesamtergebnis

	aktuelle Wahl: Kreistagswahl 15.03.2020	im Vergleich zur: Kreistagswahl 16.03.2014	
		Ergebnis	Gewinne und Verluste
Wahlberechtigte	1.527	1.571	-44
Wähler	1.053	974	+79
	68,96 %	62,00 %	+ 6.96
gültige Stimmen	55.249	48.368	+6.881
CSU	9.061	8.962	+99
	16,40 %	18,53 %	- 2.13
GRÜNE	5.674	2.521	+3.153
	10,27 %	5,21 %	+ 5.06
FREIE WÄHLER/FW-Kreisver- band Kitzingen	6.695	4.362	+2.333
	12,12 %	9,02 %	+ 3.10
AfD	3.209	0	+3.209
	5,81 %	0,00 %	+ 5.81
SPD	8.262	7.985	+277
	14,95 %	16,51 %	- 1.56
FDP	1.170	216	+954
	2,12 %	0,45 %	+ 1.67
FW-FBW	18.043	21.503	-3.460
	32,66 %	44,46 %	- 11.80
UsW	742	925	-183
	1,34 %	1,91 %	- 0.57
ÖDP	1.673	1.332	+341
	3,03 %	2,75 %	+ 0.28
BP	720	562	+158
	1,30 %	1,16 %	+ 0.14

## Wahlbeteiligung



17.03.2020 10:56 Uhr - 2 von 2 Schnellmeldungen

# Stimmbezirke

## Stimmbezirk Mainstockheim 1

	Anzahl	Prozent
CSU	3.536	14,94 %
Timo Markert, CSU	172	4,86 %
Barbara Becker, CSU	112	3,17 %
Dr. Otto Hünnerkopf, CSU	97	2,74 %
Gerlinde Martin, CSU	70	1,98 %
Stefan Güntner, CSU	97	2,74 %
Dr. jur. Werner Knaier, CSU	59	1,67 %
Marcel Hannweber, CSU	74	2,09 %
Reinhold Kuhn, CSU	63	1,78 %
Manuela Strohofer, CSU	80	2,26 %
Sabrina Stemplowsky, CSU	66	1,87 %
Ferdinand Fürst zu Castell-Castell, CSU	69	1,95 %
Josef Wächter, CSU	55	1,56 %
Doris Paul, CSU	78	2,21 %
Heiko Bäuerlein, CSU	57	1,61 %
Robert Scheller, CSU	51	1,44 %
Gertrud Schwab, CSU	62	1,75 %
Gerhard Schenkel, CSU	59	1,67 %
Heinz Dorsch, CSU	48	1,36 %
Alfons Saugel, CSU	51	1,44 %
Eva Dinkel, CSU	51	1,44 %
Rainer Ott, CSU	51	1,44 %
Elmar Henke, CSU	48	1,36 %
Dieter Haag, CSU	74	2,09 %
René Schlehr, CSU	51	1,44 %
Tibor Brumme, CSU	62	1,75 %
Erich Hegwein, CSU	45	1,27 %
Thomas Reichert, CSU	45	1,27 %
Sibylle Säger, CSU	45	1,27 %
Bernhard Brückner, CSU	41	1,16 %
Frank Gimperlein, CSU	63	1,78 %
Annemarie Mauer, CSU	41	1,16 %
Marlene Bauer, CSU	41	1,16 %
Simon Rinke, CSU	50	1,41 %
Marion Frischholz, CSU	41	1,16 %
Manfred Kleinschrodt, CSU	50	1,41 %
Ruth Albrecht, CSU	41	1,16 %

	Anzahl	Prozent
Sandra Hannweber, CSU	64	1,81 %
Dr. med. dent. Bent Hanel, CSU	50	1,41 %
Hartmut Stiller, CSU	44	1,24 %
Julia Pfriem, CSU	58	1,64 %
Dr. oen. Uwe Matheus, CSU	44	1,24 %
Heidi Plömpel, CSU	50	1,41 %
Anke Schunk, CSU	43	1,22 %
Peter Riegler, CSU	40	1,13 %
Bernd Lussert, CSU	44	1,24 %
Elisabeth Drescher, CSU	40	1,13 %
Laura Voit, CSU	135	3,82 %
Peter Brandner, CSU	162	4,58 %
Maria Fieber, CSU	43	1,22 %
Fabian Uhl, CSU	44	1,24 %
Lilian Laacke, CSU	42	1,19 %
Manfred Ziegler, CSU	39	1,10 %
Dr. med. Stephan Küntzer, CSU	56	1,58 %
Michael Fackelmann, CSU	36	1,02 %
Ulrike Freifrau von Mauchenheim, gen. Bechtolsheim, CSU	43	1,22 %
Horst Reuther, CSU	50	1,41 %
Peter Sterk, CSU	46	1,30 %
Helma Schug, CSU	34	0,96 %
Daniel Nagl, CSU	33	0,93 %
Jan Götz, CSU	36	1,02 %
GRÜNE	3.170	13,39 %
Angela Hufnagel, GRÜNE	108	3,41 %
Klaus Sanzenbacher, GRÜNE	79	2,49 %
Christa Büttner, GRÜNE	85	2,68 %
Stefan Schwarz, GRÜNE	70	2,21 %
Dr. Gisela Kramer-Grünwald, GRÜNE	102	3,22 %
Andrea Schmidt, GRÜNE	99	3,12 %
Jonas Kruse, GRÜNE	71	2,24 %
Andrea Rauch, GRÜNE	68	2,15 %
Nico Engelbrecht, GRÜNE	62	1,96 %
Andrea Drexelius, GRÜNE	65	2,05 %
Harald Godron, GRÜNE	64	2,02 %
Eva Trapp, GRÜNE	61	1,92 %
Frank Hufnagel, GRÜNE	73	2,30 %
Stefanie Schumacher, GRÜNE	79	2,49 %

	Anzahl	Prozent
Dr. rer. nat. Hans-Martin Hoffmann, GRÜNE	57	1,80 %
Regina Hetterich, GRÜNE	66	2,08 %
Willi Hörrmann, GRÜNE	59	1,86 %
Birgit Zugelder-Hofmann, GRÜNE	59	1,86 %
Herbert Schmidt, GRÜNE	59	1,86 %
Ursula Marpoder, GRÜNE	55	1,74 %
Armin Döpfner, GRÜNE	61	1,92 %
Theresa Sanzenbacher, GRÜNE	49	1,55 %
Peter Laumer, GRÜNE	46	1,45 %
Melanie Stöcklein, GRÜNE	68	2,15 %
Ulrich Drexelius, GRÜNE	47	1,48 %
Sylvia Krüger-Schrauth, GRÜNE	46	1,45 %
Heiner Schmidt, GRÜNE	52	1,64 %
Hajar Noori, GRÜNE	45	1,42 %
Markus Krüger, GRÜNE	52	1,64 %
Xenia Bastert, GRÜNE	47	1,48 %
Thomas Ziegler, GRÜNE	46	1,45 %
Astrid Franssen, GRÜNE	43	1,36 %
Moritz Hornung, GRÜNE	43	1,36 %
Silke Seebeck, GRÜNE	43	1,36 %
Victor Trapp, GRÜNE	47	1,48 %
Waltraud Lutz-Neugebauer, GRÜNE	46	1,45 %
Jens Schellhase, GRÜNE	50	1,58 %
Imelda Weippert, GRÜNE	43	1,36 %
Bernd Zeidler, GRÜNE	42	1,32 %
Elfriede Hahn-Schwind, GRÜNE	41	1,29 %
Jörg Schlüter, GRÜNE	43	1,36 %
Sara Arab, GRÜNE	41	1,29 %
Manfred Erhard, GRÜNE	40	1,26 %
Anna-Lea Beckenbauer, GRÜNE	40	1,26 %
Joachim Neugebauer, GRÜNE	40	1,26 %
Julia Wenner, GRÜNE	43	1,36 %
Artie Gutschera, GRÜNE	39	1,23 %
Gabriele Gauer, GRÜNE	40	1,26 %
Reinhard Schmid, GRÜNE	39	1,23 %
Julia Gilfert, GRÜNE	41	1,29 %
Peter Bieber, GRÜNE	40	1,26 %
Anna Mebs, GRÜNE	38	1,20 %
Liam Franssen, GRÜNE	39	1,23 %

	Anzahl	Prozent
Heidelinde Kruckow, GRÜNE	36	1,14 %
Dieter Then, GRÜNE	33	1,04 %
Christine Seynstahl, GRÜNE	40	1,26 %
Conny Gutschera, GRÜNE	35	1,10 %
Petra Godron, GRÜNE	33	1,04 %
Hans-Georg Plate, GRÜNE	38	1,20 %
Rita Gryzla, GRÜNE	34	1,07 %
FREIE WÄHLER/FW-Kreisverband Kitzingen	3.510	14,83 %
Tamara Bischof, FREIE WÄHLER/FW-Kreisverband Kitzingen	279	7,95 %
Josef Mend, FREIE WÄHLER/FW-Kreisverband Kitzingen	108	3,08 %
Stefan Wolbert, FREIE WÄHLER/FW-Kreisverband Kitzingen	98	2,79 %
Dr. med. Susanne Knof, FREIE WÄHLER/FW-Kreisverband Kitzingen	82	2,34 %
Udo Gebert, FREIE WÄHLER/FW-Kreisverband Kitzingen	58	1,65 %
Dr. Roland Hardörfer, FREIE WÄHLER/FW-Kreisverband Kitzingen	82	2,34 %
Heinrich Wörner, FREIE WÄHLER/FW-Kreisverband Kitzingen	55	1,57 %
Volker Schmitt, FREIE WÄHLER/FW-Kreisverband Kitzingen	55	1,57 %
Guido Braun, FREIE WÄHLER/FW-Kreisverband Kitzingen	52	1,48 %
Dieter Lenzer, FREIE WÄHLER/FW-Kreisverband Kitzingen	52	1,48 %
Ernst Nickel, FREIE WÄHLER/FW-Kreisverband Kitzingen	57	1,62 %
Sabrina Bischof, FREIE WÄHLER/FW-Kreisverband Kitzingen	74	2,11 %
Ingrid Reifenscheid-Eckert, FREIE WÄHLER/FW-Kreisverband Kitzingen	59	1,68 %
Gerlinde Stier, FREIE WÄHLER/FW-Kreisverband Kitzingen	72	2,05 %
Herbert Volkamer, FREIE WÄHLER/FW-Kreisverband Kitzingen	60	1,71 %
Eckhard Himmel, FREIE WÄHLER/FW-Kreisverband Kitzingen	71	2,02 %
Herbert Biebelriether, FREIE WÄHLER/FW-Kreisverband Kitzingen	56	1,60 %

	Anzahl	Prozent
Peter Kraus, FREIE WÄHLER/FW-Kreisverband Kitzingen	58	1,65 %
Carolin Meyer, FREIE WÄHLER/FW-Kreisverband Kitzingen	67	1,91 %
Matthias Bielek, FREIE WÄHLER/FW-Kreisverband Kitzingen	97	2,76 %
Peter Kornell, FREIE WÄHLER/FW-Kreisverband Kitzingen	47	1,34 %
Paul Streng, FREIE WÄHLER/FW-Kreisverband Kitzingen	66	1,88 %
Lothar Nagel, FREIE WÄHLER/FW-Kreisverband Kitzingen	50	1,42 %
Johanna Sendner, FREIE WÄHLER/FW-Kreisverband Kitzingen	50	1,42 %
Frank Stierhof, FREIE WÄHLER/FW-Kreisverband Kitzingen	47	1,34 %
Rudolf Schaller, FREIE WÄHLER/FW-Kreisverband Kitzingen	54	1,54 %
Gerhard Ackermann, FREIE WÄHLER/FW-Kreisverband Kitzingen	56	1,60 %
Peter Eschenbacher, FREIE WÄHLER/FW-Kreisverband Kitzingen	50	1,42 %
Konrad Mittenzwei, FREIE WÄHLER/FW-Kreisverband Kitzingen	53	1,51 %
Ulrich Falk, FREIE WÄHLER/FW-Kreisverband Kitzingen	47	1,34 %
August Hopf, FREIE WÄHLER/FW-Kreisverband Kitzingen	49	1,40 %
Cengiz Zarbo, FREIE WÄHLER/FW-Kreisverband Kitzingen	47	1,34 %
Dirk Albrecht, FREIE WÄHLER/FW-Kreisverband Kitzingen	51	1,45 %
Winfried Weidt, FREIE WÄHLER/FW-Kreisverband Kitzingen	53	1,51 %
Anja Hirt, FREIE WÄHLER/FW-Kreisverband Kitzingen	49	1,40 %
Simone Thomalla-Ossenkemper, FREIE WÄHLER/FW-Kreisverband Kitzingen	46	1,31 %
Rudolf Donath, FREIE WÄHLER/FW-Kreisverband Kitzingen	54	1,54 %
Helmut Schleyer, FREIE WÄHLER/FW-Kreisverband Kitzingen	55	1,57 %
Siegfried Hummel, FREIE WÄHLER/FW-Kreisverband Kitzingen	47	1,34 %

	Anzahl	Prozent
Eva-Sophia Rückel, FREIE WÄHLER/FW-Kreisverband Kitzingen	46	1,31 %
Wolfgang Brosche, FREIE WÄHLER/FW-Kreisverband Kitzingen	50	1,42 %
Gustav Tasch, FREIE WÄHLER/FW-Kreisverband Kitzingen	46	1,31 %
Andrea Pfannes, FREIE WÄHLER/FW-Kreisverband Kitzingen	54	1,54 %
Manuela Jamm, FREIE WÄHLER/FW-Kreisverband Kitzingen	46	1,31 %
Carolin Wegmann, FREIE WÄHLER/FW-Kreisverband Kitzingen	44	1,25 %
Klaus Heinrich, FREIE WÄHLER/FW-Kreisverband Kitzingen	47	1,34 %
Thomas Grimmer, FREIE WÄHLER/FW-Kreisverband Kitzingen	43	1,23 %
Rouven Lewandowski, FREIE WÄHLER/FW-Kreisverband Kitzingen	44	1,25 %
Ralf Trump, FREIE WÄHLER/FW-Kreisverband Kitzingen	59	1,68 %
Dr. Heinfried Hahn, FREIE WÄHLER/FW-Kreisverband Kitzingen	42	1,20 %
Heinrich Stier, FREIE WÄHLER/FW-Kreisverband Kitzingen	44	1,25 %
Herbert Holzapfel, FREIE WÄHLER/FW-Kreisverband Kitzingen	44	1,25 %
Nina Sahlmüller, FREIE WÄHLER/FW-Kreisverband Kitzingen	48	1,37 %
Felix Wallström, FREIE WÄHLER/FW-Kreisverband Kitzingen	46	1,31 %
Friedrich Düll, FREIE WÄHLER/FW-Kreisverband Kitzingen	44	1,25 %
Robert Menz, FREIE WÄHLER/FW-Kreisverband Kitzingen	40	1,14 %
Thomas Pauli, FREIE WÄHLER/FW-Kreisverband Kitzingen	40	1,14 %
Hans Brummer, FREIE WÄHLER/FW-Kreisverband Kitzingen	41	1,17 %
Peggy Knauer, FREIE WÄHLER/FW-Kreisverband Kitzingen	43	1,23 %
Hilar Burkard, FREIE WÄHLER/FW-Kreisverband Kitzingen	36	1,03 %
AfD	2.175	9,19 %
Andrea Kligen, AfD	131	6,02 %
Christian Kligen, AfD	127	5,84 %
Stefan Doliwa, AfD	110	5,06 %



	Anzahl	Prozent
Alfred Ackermann, AfD	106	4,87 %
Lars Goldbach, AfD	124	5,70 %
Marlis Ceslok, AfD	110	5,06 %
Gerda Reisberg, AfD	108	4,97 %
Hannelore Postel, AfD	112	5,15 %
Markus Klingen, AfD	112	5,15 %
Marius Jaekel, AfD	111	5,10 %
Karin Zesar, AfD	106	4,87 %
Marion Kirstein, AfD	115	5,29 %
Dr. med. Bernhard Sturn, AfD	106	4,87 %
Siegfried Postel, AfD	107	4,92 %
Heinz Ackermann, AfD	97	4,46 %
Ruth Doliwa, AfD	100	4,60 %
Daniela Strobel-Langenhan, AfD	101	4,64 %
Claudia Idselis, AfD	104	4,78 %
Detlef Idselis, AfD	98	4,51 %
Diana Ulm, AfD	90	4,14 %
SPD	4.297	18,16 %
Eva-Maria Weimann, SPD	108	2,51 %
Heinz Galuschka, SPD	97	2,26 %
Astrid Glos, SPD	107	2,49 %
Robert Finster, SPD	105	2,44 %
Margit Hofmann, SPD	88	2,05 %
Dr. med. Jürgen Kößler, SPD	81	1,89 %
Martina Sagstetter, SPD	71	1,65 %
Manfred Paul, SPD	90	2,09 %
Annabell Röhner, SPD	146	3,40 %
Maurice Then, SPD	259	6,03 %
Uta Wandera, SPD	69	1,61 %
Otto Kolesch, SPD	70	1,63 %
Ute Freibott, SPD	63	1,47 %
Marcus Hegwein, SPD	69	1,61 %
Dr. Marlies Thein, SPD	66	1,54 %
Gerald Möhrlein, SPD	66	1,54 %
Dr. med. Brigitte Endres-Paul, SPD	93	2,16 %
Harald Kopp, SPD	60	1,40 %
Barbara Hügelschäffer, SPD	67	1,56 %
Bernd Moser, SPD	95	2,21 %
Elvira Kahnt, SPD	69	1,61 %

	Anzahl	Prozent
Oskar Münzer, SPD	67	1,56 %
Dr. Margarete Klein-Pfeuffer, SPD	60	1,40 %
Dr. Wolfgang Patzwahl, SPD	71	1,65 %
Anja Bachmann, SPD	60	1,40 %
Klaus Hoffmann, SPD	56	1,30 %
Barbara Nikola-Bier, SPD	59	1,37 %
Gerhard Heß, SPD	62	1,44 %
Rosa Semle, SPD	58	1,35 %
Gerhard Uhl, SPD	63	1,47 %
Marianne Greif, SPD	64	1,49 %
Stefan Söllner, SPD	56	1,30 %
Helen Freifrau von Hoyningen-Huene, SPD	61	1,42 %
Hans-Dieter Kern, SPD	57	1,33 %
Ursula Uhl, SPD	61	1,42 %
Dietmar Schuler, SPD	106	2,47 %
Doris Eckstein, SPD	57	1,33 %
Othmar Röhner, SPD	142	3,30 %
Ulrike Münzer, SPD	63	1,47 %
Uwe Hagen, SPD	58	1,35 %
Monika Conrad, SPD	57	1,33 %
Klaus Heisel, SPD	65	1,51 %
Oskar Friedel, SPD	54	1,26 %
Dieter Söllner, SPD	55	1,28 %
Christian Küster, SPD	54	1,26 %
Marc-André Behrendt, SPD	53	1,23 %
Gerd Semle, SPD	60	1,40 %
Michael Langer, SPD	54	1,26 %
Armin Grötsch, SPD	66	1,54 %
Dr. Dirk Dantz, SPD	50	1,16 %
August Hering, SPD	53	1,23 %
Edgar Töpfer, SPD	60	1,40 %
Ewald Greif, SPD	60	1,40 %
Eugen Reifenscheid, SPD	55	1,28 %
Markus Pusch, SPD	51	1,19 %
Gerhard Schulzki, SPD	48	1,12 %
Dr. rer. nat. Volker Freiherr von Hoyningen-Huene, SPD	47	1,09 %
Peter Geier, SPD	52	1,21 %
Josef Günther, SPD	41	0,95 %
Christiane Berneth, SPD	42	0,98 %

	Anzahl	Prozent
FDP	743	3,14 %
Hans Müller, FDP	36	4,85 %
Stefan Deppisch, FDP	42	5,65 %
Mathias Krönert, FDP	28	3,77 %
Astrid Jung, FDP	26	3,50 %
Bernhard Etzelmüller, FDP	31	4,17 %
Clemens Schneider, FDP	29	3,90 %
Markus Greulich, FDP	31	4,17 %
Chiara Britting, FDP	26	3,50 %
Christian Heinle, FDP	25	3,36 %
Kristina Amendt, FDP	29	3,90 %
Thomas Adamik, FDP	23	3,10 %
Wolfgang Reuchlein, FDP	25	3,36 %
Stefan Köhler, FDP	23	3,10 %
Jan-Felix Beuerlein, FDP	26	3,50 %
Björn Holeschak, FDP	22	2,96 %
Benno Müller, FDP	23	3,10 %
Wolf-Eckhard Walz, FDP	20	2,69 %
Angela Kießling-Fischer, FDP	24	3,23 %
Christoph Müller, FDP	20	2,69 %
Ralf Hopfengart, FDP	21	2,83 %
Marco Koletschka, FDP	14	1,88 %
Alexander Wehr, FDP	10	1,35 %
Andreas Elster, FDP	11	1,48 %
Michael Mörer, FDP	11	1,48 %
Bernhard Achter, FDP	11	1,48 %
Sabine Häring, FDP	10	1,35 %
Helga Lohmann, FDP	11	1,48 %
Lisa Weiß, FDP	11	1,48 %
Christian Friedrich, FDP	11	1,48 %
Stefan Kaupert, FDP	10	1,35 %
Anita Zwinkau, FDP	11	1,48 %
Martin Stadtelmeyer, FDP	10	1,35 %
Heidmarie Wagner, FDP	10	1,35 %
Klaus Feser, FDP	10	1,35 %
Christine Scheler, FDP	11	1,48 %
Sandra Müller-Britting, FDP	10	1,35 %
Ute Enzenberger, FDP	10	1,35 %
Olindo Di Biasi, FDP	10	1,35 %
Bernd Djalek, FDP	10	1,35 %

	Anzahl	Prozent
Bernd Enzenberger, FDP	11	1,48 %
FW-FBW	4.952	20,92 %
Dr. Uwe Pfeiffle, FW-FBW	263	5,31 %
Karl-Dieter Fuchs, FW-FBW	401	8,10 %
Wolfram Beha, FW-FBW	92	1,86 %
Hermann Queck, FW-FBW	171	3,45 %
Simon Haag, FW-FBW	76	1,53 %
Manfred Freitag, FW-FBW	74	1,49 %
Roland Hoh, FW-FBW	106	2,14 %
Joachim Lott, FW-FBW	59	1,19 %
Dietrich Hermann, FW-FBW	78	1,58 %
Daniel Bayer, FW-FBW	77	1,55 %
Christiane Denk, FW-FBW	74	1,49 %
Rudolf Sattes, FW-FBW	85	1,72 %
Stefan Wehr, FW-FBW	66	1,33 %
Dieter Burlein, FW-FBW	235	4,75 %
Willi Hertlein, FW-FBW	61	1,23 %
Alfred Schnabel, FW-FBW	125	2,52 %
Elke Pfeiffle, FW-FBW	130	2,63 %
Marcus Götz, FW-FBW	62	1,25 %
Sabine Fuchs, FW-FBW	183	3,70 %
Dieter Koch, FW-FBW	104	2,10 %
Tobias Volk, FW-FBW	77	1,55 %
Steven Haass, FW-FBW	109	2,20 %
Frank Schmitt, FW-FBW	200	4,04 %
David Haass, FW-FBW	106	2,14 %
Otto Volk, FW-FBW	57	1,15 %
Evi Luckert, FW-FBW	65	1,31 %
Max Spiegel, FW-FBW	66	1,33 %
Stefan Schweser, FW-FBW	67	1,35 %
Christoph Hofmann, FW-FBW	59	1,19 %
Peter Enck, FW-FBW	71	1,43 %
Uwe Graßl, FW-FBW	60	1,21 %
Jasmin Sattes, FW-FBW	54	1,09 %
Sabine Schenkel-Drenkard, FW-FBW	50	1,01 %
Lutz Heyne, FW-FBW	60	1,21 %
Gerd Heiser, FW-FBW	52	1,05 %
Romana Wahner, FW-FBW	54	1,09 %
Niklas Brehm, FW-FBW	54	1,09 %

	Anzahl	Prozent
Michael Herbig, FW-FBW	50	1,01 %
Johannes Luckert, FW-FBW	52	1,05 %
Ralph Hofmann, FW-FBW	48	0,97 %
Rolf Wenkheimer, FW-FBW	48	0,97 %
Friedrich Haag, FW-FBW	51	1,03 %
Helga Brand, FW-FBW	41	0,83 %
Utta Poch, FW-FBW	45	0,91 %
Christian Töpfer, FW-FBW	52	1,05 %
Thorsten Dennerlein, FW-FBW	62	1,25 %
Karin Kohles, FW-FBW	37	0,75 %
Monika Hirsch-Günther, FW-FBW	40	0,81 %
Andreas Fuchs, FW-FBW	126	2,54 %
Dr. Bertram Poch, FW-FBW	34	0,69 %
Dagmar Ludwig, FW-FBW	35	0,71 %
Günther Kohles, FW-FBW	32	0,65 %
Markus Pallingen, FW-FBW	48	0,97 %
Christian Oppel, FW-FBW	63	1,27 %
Klaus Rügamer, FW-FBW	51	1,03 %
Frank Hoh, FW-FBW	44	0,89 %
Gertrud Katzenberger, FW-FBW	39	0,79 %
Alfred Sattes, FW-FBW	82	1,66 %
Manuela Hofmann, FW-FBW	42	0,85 %
Georg Wittmann, FW-FBW	47	0,95 %
UsW	232	0,98 %
Siegfried Müller, UsW	35	15,09 %
Werner May, UsW	15	6,47 %
Manfred Marstaller, UsW	14	6,03 %
Manuel Müller, UsW	16	6,90 %
Hermann Pfannes, UsW	16	6,90 %
Rolf Ferenczy, UsW	16	6,90 %
Heidi Hergert, UsW	8	3,45 %
Friedrich Lenhart, UsW	6	2,59 %
Stefan Grau, UsW	11	4,74 %
Bettina Kristinus, UsW	11	4,74 %
Christian Müller, UsW	7	3,02 %
Werner Hecht, UsW	8	3,45 %
Dieter Köberle, UsW	5	2,16 %
Dominic Niedermeyer, UsW	4	1,72 %
Birte May, UsW	4	1,72 %
Michael Dorsch, UsW	7	3,02 %

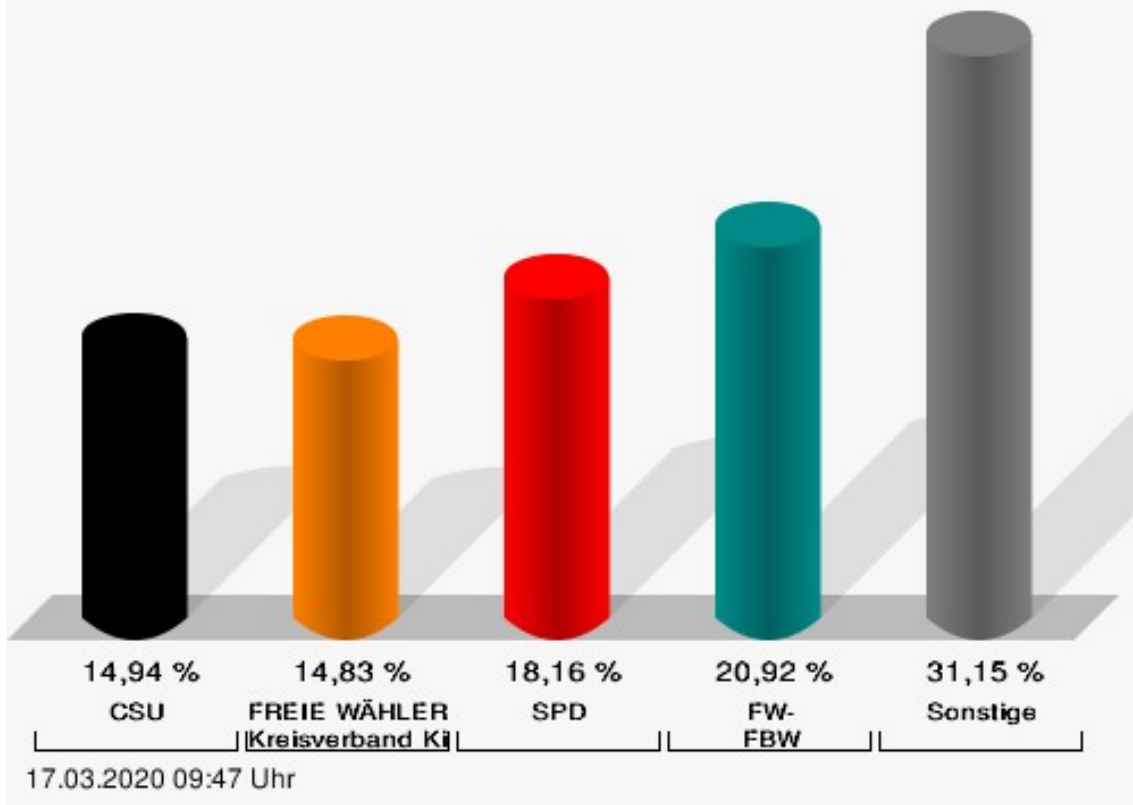
	Anzahl	Prozent
Karl Jeschke, UsW	7	3,02 %
Jürgen Niedermeyer, UsW	4	1,72 %
Anja Müller-Meister, UsW	8	3,45 %
Kurt Lamparter, UsW	5	2,16 %
Sandra Pfannes, UsW	5	2,16 %
Michael Schmitt, UsW	4	1,72 %
Gerd Müller, UsW	4	1,72 %
Miroslaw Dragon, UsW	4	1,72 %
Elisabeth Müller, UsW	3	1,29 %
Reinhard Scherzer, UsW	5	2,16 %
ÖDP	584	2,47 %
Reinhard Trump, ÖDP	31	5,31 %
Alexander Meier, ÖDP	37	6,34 %
Bianca Tröge, ÖDP	43	7,36 %
Erich Jakubczyk, ÖDP	19	3,25 %
Jens Pauluhn, ÖDP	40	6,85 %
Sigrid Dostal, ÖDP	14	2,40 %
Ulf Katzenberger, ÖDP	14	2,40 %
Hinnerk Vinzent, ÖDP	14	2,40 %
Sonja Gekeler-Hölscher, ÖDP	14	2,40 %
Annette Prectel, ÖDP	22	3,77 %
Matthias Lux, ÖDP	11	1,88 %
Margarita Mäder-Schmidt, ÖDP	11	1,88 %
Karola Trump, ÖDP	7	1,20 %
Herbert Pröstler, ÖDP	10	1,71 %
Karoline Mayer-Nuss, ÖDP	16	2,74 %
Stephanie Bauer, ÖDP	8	1,37 %
Thomas Schneider, ÖDP	10	1,71 %
Johannes Feller, ÖDP	7	1,20 %
Harald Weber, ÖDP	7	1,20 %
Wolfram Soldan, ÖDP	11	1,88 %
Hannelore Vinzent, ÖDP	10	1,71 %
Stefan Lenzer, ÖDP	7	1,20 %
Gottfried Schade, ÖDP	10	1,71 %
Petra Hösch, ÖDP	8	1,37 %
Silvia Paulus-Hildner, ÖDP	7	1,20 %
Martin Tröge, ÖDP	10	1,71 %
Marion Katzenberger, ÖDP	8	1,37 %
Thomas Abendroth, ÖDP	7	1,20 %
Friederike Kolb, ÖDP	10	1,71 %

	Anzahl	Prozent
Michael Hildner, ÖDP	6	1,03 %
Elke Özdil-Schlichthörlein, ÖDP	6	1,03 %
Werner Müller, ÖDP	6	1,03 %
Christian Schneider, ÖDP	11	1,88 %
Karolin Meier, ÖDP	10	1,71 %
Laura Goller, ÖDP	6	1,03 %
Christiane Lindörfer, ÖDP	6	1,03 %
Martin Günzel, ÖDP	20	3,42 %
Fatemeh Mohammadi Motlagh, ÖDP	6	1,03 %
Doris Herrmann, ÖDP	6	1,03 %
Dariusz Migula, ÖDP	10	1,71 %
Andrea McWright-Lapp, ÖDP	10	1,71 %
Siegfried Fröhling, ÖDP	6	1,03 %
Harald Beck, ÖDP	10	1,71 %
Marion Langer, ÖDP	9	1,54 %
Bernhard Ziegler, ÖDP	5	0,86 %
Alexander Stein, ÖDP	8	1,37 %
Elke Dosch, ÖDP	9	1,54 %
Brigitte Pauluhn, ÖDP	11	1,88 %
BP	469	1,98 %
Uwe Hartmann, BP	37	7,89 %
Sascha Kecke, BP	18	3,84 %
Martin Dirschbacher, BP	16	3,41 %
Aileen Bimmerlein, BP	15	3,20 %
Oliver Hess, BP	20	4,26 %
Oliver Höhn, BP	20	4,26 %
Karl-Heinz Rönninger, BP	14	2,99 %
Birgit Hartmann, BP	17	3,62 %
Günther Riegel, BP	14	2,99 %
Nina Will, BP	7	1,49 %
Ernst Van Huet, BP	7	1,49 %
Volker Skop, BP	8	1,71 %
Rudolf Stadtler, BP	9	1,92 %
Anette Schneider, BP	6	1,28 %
Renate Mey, BP	7	1,49 %
Katharina Paul-Heß, BP	6	1,28 %
Claudia Somorowsky, BP	10	2,13 %
Michaela Kecke, BP	7	1,49 %
Thomas Rodamer, BP	6	1,28 %

	Anzahl	Prozent
Janina Van Huet, BP	7	1,49 %
Ellen Rammig, BP	10	2,13 %
Jürgen Rammig, BP	6	1,28 %
Melissa Rammig, BP	9	1,92 %
Tanja Riegel, BP	13	2,77 %
Sabine Nagel, BP	12	2,56 %
Günter Mey, BP	6	1,28 %
Harald Nagel, BP	7	1,49 %
Hilmar Vogel, BP	7	1,49 %
Sigmar Dönig, BP	6	1,28 %
Laura Lackner, BP	10	2,13 %
André Hofmann, BP	9	1,92 %
Dagmar Kuhn, BP	6	1,28 %
Mark Nagel, BP	7	1,49 %
Tanja Vogel, BP	6	1,28 %
Ingrid Weinmann, BP	6	1,28 %
Manfred Schneider, BP	6	1,28 %
Dominik Pohley, BP	10	2,13 %
Adolf Virnekäs, BP	6	1,28 %
Niklas Barrett, BP	6	1,28 %
Petra Karschti, BP	7	1,49 %
Hans Pötzingler, BP	6	1,28 %
Manuela Grosche, BP	6	1,28 %
Pascal Arenz, BP	6	1,28 %
Lotte Rönninger, BP	7	1,49 %
Ingrid Dünfelder, BP	6	1,28 %
Thomas Karschti, BP	6	1,28 %
Gerlinde Kuhn, BP	7	1,49 %
Silvia Dönig, BP	6	1,28 %
Erwin Draxler, BP	7	1,49 %
Berthold Weinmann, BP	6	1,28 %



## Gemeinde Mainstockheim - Stimmbezirk Mainstockheim 1 Kreistagswahl 15.03.2020



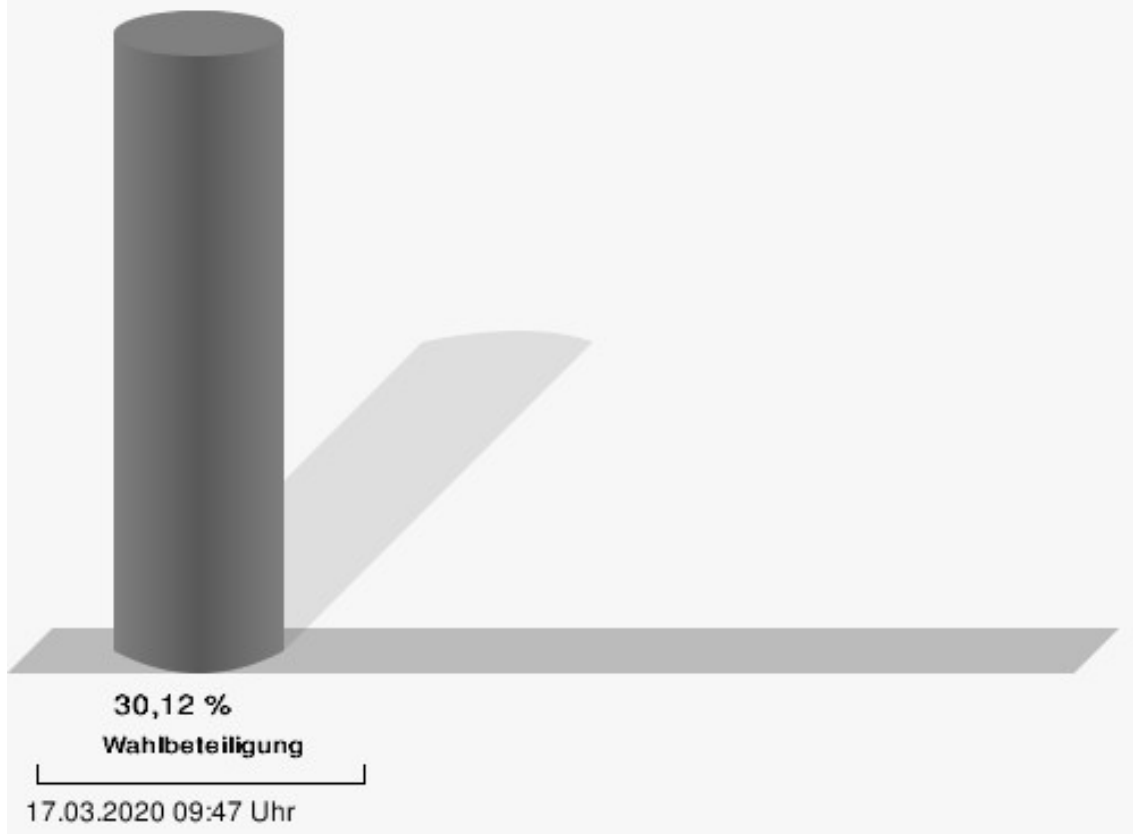
CSU = Christlich-Soziale Union in Bayern e.V.

FREIE WÄHLER/FW-Kreisverband Kitzingen = FREIE WÄHLER/FREIE WÄHLER-Kreisverband Kitzingen

SPD = Sozialdemokratische Partei Deutschlands

FW-FBW = Freie Wähler - FBW Kitzingen e.V.

## Wahlbeteiligung





## Stimmbezirk Mainstockheim 11

	Anzahl	Prozent
CSU	5.525	17,49 %
Timo Markert, CSU	283	5,12 %
Barbara Becker, CSU	228	4,13 %
Dr. Otto Hünnerkopf, CSU	148	2,68 %
Gerlinde Martin, CSU	97	1,76 %
Stefan Güntner, CSU	192	3,48 %
Dr. jur. Werner Knaier, CSU	112	2,03 %
Marcel Hannweber, CSU	138	2,50 %
Reinhold Kuhn, CSU	117	2,12 %
Manuela Strohofer, CSU	130	2,35 %
Sabrina Stemplowsky, CSU	85	1,54 %
Ferdinand Fürst zu Castell-Castell, CSU	108	1,95 %
Josef Wächter, CSU	65	1,18 %
Doris Paul, CSU	158	2,86 %
Heiko Bäuerlein, CSU	68	1,23 %
Robert Scheller, CSU	63	1,14 %
Gertrud Schwab, CSU	136	2,46 %
Gerhard Schenkel, CSU	98	1,77 %
Heinz Dorsch, CSU	66	1,19 %
Alfons Saugel, CSU	62	1,12 %
Eva Dinkel, CSU	53	0,96 %
Rainer Ott, CSU	65	1,18 %
Elmar Henke, CSU	90	1,63 %
Dieter Haag, CSU	121	2,19 %
René Schlehr, CSU	51	0,92 %
Tibor Brumme, CSU	110	1,99 %
Erich Hegwein, CSU	51	0,92 %
Thomas Reichert, CSU	54	0,98 %
Sibylle Säger, CSU	54	0,98 %
Bernhard Brückner, CSU	47	0,85 %
Frank Gimperlein, CSU	108	1,95 %
Annemarie Mauer, CSU	46	0,83 %
Marlene Bauer, CSU	67	1,21 %
Simon Rinke, CSU	60	1,09 %
Marion Frischholz, CSU	50	0,90 %
Manfred Kleinschrodt, CSU	66	1,19 %
Ruth Albrecht, CSU	44	0,80 %
Sandra Hannweber, CSU	63	1,14 %

	Anzahl	Prozent
Dr. med. dent. Bent Hanel, CSU	46	0,83 %
Hartmut Stiller, CSU	75	1,36 %
Julia Pfriem, CSU	59	1,07 %
Dr. oen. Uwe Matheus, CSU	43	0,78 %
Heidi Plömpel, CSU	77	1,39 %
Anke Schunk, CSU	47	0,85 %
Peter Riegler, CSU	43	0,78 %
Bernd Lussert, CSU	53	0,96 %
Elisabeth Drescher, CSU	51	0,92 %
Laura Voit, CSU	308	5,57 %
Peter Brandner, CSU	370	6,70 %
Maria Fieber, CSU	43	0,78 %
Fabian Uhl, CSU	53	0,96 %
Lilian Laacke, CSU	42	0,76 %
Manfred Ziegler, CSU	37	0,67 %
Dr. med. Stephan Küntzer, CSU	146	2,64 %
Michael Fackelmann, CSU	53	0,96 %
Ulrike Freifrau von Mauchenheim, gen. Bechtolsheim, CSU	47	0,85 %
Horst Reuther, CSU	148	2,68 %
Peter Sterk, CSU	66	1,19 %
Helma Schug, CSU	58	1,05 %
Daniel Nagl, CSU	35	0,63 %
Jan Götz, CSU	71	1,29 %
GRÜNE	2.504	7,93 %
Angela Hufnagel, GRÜNE	86	3,43 %
Klaus Sanzenbacher, GRÜNE	88	3,51 %
Christa Büttner, GRÜNE	71	2,84 %
Stefan Schwarz, GRÜNE	54	2,16 %
Dr. Gisela Kramer-Grünwald, GRÜNE	105	4,19 %
Andrea Schmidt, GRÜNE	106	4,23 %
Jonas Kruse, GRÜNE	43	1,72 %
Andrea Rauch, GRÜNE	47	1,88 %
Nico Engelbrecht, GRÜNE	38	1,52 %
Andrea Drexelius, GRÜNE	41	1,64 %
Harald Godron, GRÜNE	35	1,40 %
Eva Trapp, GRÜNE	39	1,56 %
Frank Hufnagel, GRÜNE	41	1,64 %
Stefanie Schumacher, GRÜNE	60	2,40 %

	Anzahl	Prozent
Dr. rer. nat. Hans-Martin Hoffmann, GRÜNE	45	1,80 %
Regina Hetterich, GRÜNE	45	1,80 %
Willi Hörrmann, GRÜNE	41	1,64 %
Birgit Zugelder-Hofmann, GRÜNE	36	1,44 %
Herbert Schmidt, GRÜNE	39	1,56 %
Ursula Marpoder, GRÜNE	32	1,28 %
Armin Döpfner, GRÜNE	50	2,00 %
Theresa Sanzenbacher, GRÜNE	35	1,40 %
Peter Laumer, GRÜNE	33	1,32 %
Melanie Stöcklein, GRÜNE	51	2,04 %
Ulrich Drexelius, GRÜNE	34	1,36 %
Sylvia Krüger-Schrauth, GRÜNE	42	1,68 %
Heiner Schmidt, GRÜNE	28	1,12 %
Hajar Noori, GRÜNE	35	1,40 %
Markus Krüger, GRÜNE	38	1,52 %
Xenia Bastert, GRÜNE	32	1,28 %
Thomas Ziegler, GRÜNE	28	1,12 %
Astrid Franssen, GRÜNE	32	1,28 %
Moritz Hornung, GRÜNE	33	1,32 %
Silke Seebeck, GRÜNE	46	1,84 %
Victor Trapp, GRÜNE	30	1,20 %
Waltraud Lutz-Neugebauer, GRÜNE	32	1,28 %
Jens Schellhase, GRÜNE	53	2,12 %
Imelda Weippert, GRÜNE	32	1,28 %
Bernd Zeidler, GRÜNE	41	1,64 %
Elfriede Hahn-Schwind, GRÜNE	38	1,52 %
Jörg Schlüter, GRÜNE	28	1,12 %
Sara Arab, GRÜNE	42	1,68 %
Manfred Erhard, GRÜNE	30	1,20 %
Anna-Lea Beckenbauer, GRÜNE	45	1,80 %
Joachim Neugebauer, GRÜNE	29	1,16 %
Julia Wenner, GRÜNE	42	1,68 %
Artie Gutschera, GRÜNE	26	1,04 %
Gabriele Gauer, GRÜNE	28	1,12 %
Reinhard Schmid, GRÜNE	33	1,32 %
Julia Gilfert, GRÜNE	35	1,40 %
Peter Bieber, GRÜNE	33	1,32 %
Anna Mebs, GRÜNE	37	1,48 %
Liam Franssen, GRÜNE	35	1,40 %

	Anzahl	Prozent
Heidelinde Kruckow, GRÜNE	25	1,00 %
Dieter Then, GRÜNE	32	1,28 %
Christine Seynstahl, GRÜNE	24	0,96 %
Conny Gutschera, GRÜNE	26	1,04 %
Petra Godron, GRÜNE	31	1,24 %
Hans-Georg Plate, GRÜNE	64	2,56 %
Rita Gryzla, GRÜNE	24	0,96 %
FREIE WÄHLER/FW-Kreisverband Kitzingen	3.185	10,09 %
Tamara Bischof, FREIE WÄHLER/FW-Kreisverband Kitzingen	458	14,38 %
Josef Mend, FREIE WÄHLER/FW-Kreisverband Kitzingen	230	7,22 %
Stefan Wolbert, FREIE WÄHLER/FW-Kreisverband Kitzingen	107	3,36 %
Dr. med. Susanne Knof, FREIE WÄHLER/FW-Kreisverband Kitzingen	63	1,98 %
Udo Gebert, FREIE WÄHLER/FW-Kreisverband Kitzingen	33	1,04 %
Dr. Roland Hardörfer, FREIE WÄHLER/FW-Kreisverband Kitzingen	121	3,80 %
Heinrich Wörner, FREIE WÄHLER/FW-Kreisverband Kitzingen	33	1,04 %
Volker Schmitt, FREIE WÄHLER/FW-Kreisverband Kitzingen	89	2,79 %
Guido Braun, FREIE WÄHLER/FW-Kreisverband Kitzingen	45	1,41 %
Dieter Lenzer, FREIE WÄHLER/FW-Kreisverband Kitzingen	31	0,97 %
Ernst Nickel, FREIE WÄHLER/FW-Kreisverband Kitzingen	44	1,38 %
Sabrina Bischof, FREIE WÄHLER/FW-Kreisverband Kitzingen	102	3,20 %
Ingrid Reifenscheid-Eckert, FREIE WÄHLER/FW-Kreisverband Kitzingen	60	1,88 %
Gerlinde Stier, FREIE WÄHLER/FW-Kreisverband Kitzingen	83	2,61 %
Herbert Volkamer, FREIE WÄHLER/FW-Kreisverband Kitzingen	36	1,13 %
Eckhard Himmel, FREIE WÄHLER/FW-Kreisverband Kitzingen	92	2,89 %
Herbert Biebelriether, FREIE WÄHLER/FW-Kreisverband Kitzingen	26	0,82 %

	Anzahl	Prozent
Peter Kraus, FREIE WÄHLER/FW-Kreisverband Kitzingen	42	1,32 %
Carolin Meyer, FREIE WÄHLER/FW-Kreisverband Kitzingen	58	1,82 %
Matthias Bielek, FREIE WÄHLER/FW-Kreisverband Kitzingen	185	5,81 %
Peter Kornell, FREIE WÄHLER/FW-Kreisverband Kitzingen	51	1,60 %
Paul Streng, FREIE WÄHLER/FW-Kreisverband Kitzingen	67	2,10 %
Lothar Nagel, FREIE WÄHLER/FW-Kreisverband Kitzingen	65	2,04 %
Johanna Sendner, FREIE WÄHLER/FW-Kreisverband Kitzingen	32	1,00 %
Frank Stierhof, FREIE WÄHLER/FW-Kreisverband Kitzingen	32	1,00 %
Rudolf Schaller, FREIE WÄHLER/FW-Kreisverband Kitzingen	26	0,82 %
Gerhard Ackermann, FREIE WÄHLER/FW-Kreisverband Kitzingen	35	1,10 %
Peter Eschenbacher, FREIE WÄHLER/FW-Kreisverband Kitzingen	29	0,91 %
Konrad Mittenzwei, FREIE WÄHLER/FW-Kreisverband Kitzingen	34	1,07 %
Ulrich Falk, FREIE WÄHLER/FW-Kreisverband Kitzingen	23	0,72 %
August Hopf, FREIE WÄHLER/FW-Kreisverband Kitzingen	29	0,91 %
Cengiz Zarbo, FREIE WÄHLER/FW-Kreisverband Kitzingen	33	1,04 %
Dirk Albrecht, FREIE WÄHLER/FW-Kreisverband Kitzingen	47	1,48 %
Winfried Weidt, FREIE WÄHLER/FW-Kreisverband Kitzingen	26	0,82 %
Anja Hirt, FREIE WÄHLER/FW-Kreisverband Kitzingen	23	0,72 %
Simone Thomalla-Ossenkemper, FREIE WÄHLER/FW-Kreisverband Kitzingen	31	0,97 %
Rudolf Donath, FREIE WÄHLER/FW-Kreisverband Kitzingen	26	0,82 %
Helmut Schleyer, FREIE WÄHLER/FW-Kreisverband Kitzingen	19	0,60 %
Siegfried Hummel, FREIE WÄHLER/FW-Kreisverband Kitzingen	22	0,69 %

	Anzahl	Prozent
Eva-Sophia Rückel, FREIE WÄHLER/FW-Kreisverband Kitzingen	35	1,10 %
Wolfgang Brosche, FREIE WÄHLER/FW-Kreisverband Kitzingen	22	0,69 %
Gustav Tasch, FREIE WÄHLER/FW-Kreisverband Kitzingen	31	0,97 %
Andrea Pfannes, FREIE WÄHLER/FW-Kreisverband Kitzingen	20	0,63 %
Manuela Jamm, FREIE WÄHLER/FW-Kreisverband Kitzingen	19	0,60 %
Carolin Wegmann, FREIE WÄHLER/FW-Kreisverband Kitzingen	29	0,91 %
Klaus Heinrich, FREIE WÄHLER/FW-Kreisverband Kitzingen	20	0,63 %
Thomas Grimmer, FREIE WÄHLER/FW-Kreisverband Kitzingen	25	0,78 %
Rouven Lewandowski, FREIE WÄHLER/FW-Kreisverband Kitzingen	32	1,00 %
Ralf Trump, FREIE WÄHLER/FW-Kreisverband Kitzingen	50	1,57 %
Dr. Heinfried Hahn, FREIE WÄHLER/FW-Kreisverband Kitzingen	19	0,60 %
Heinrich Stier, FREIE WÄHLER/FW-Kreisverband Kitzingen	60	1,88 %
Herbert Holzapfel, FREIE WÄHLER/FW-Kreisverband Kitzingen	41	1,29 %
Nina Sahlmüller, FREIE WÄHLER/FW-Kreisverband Kitzingen	22	0,69 %
Felix Wallström, FREIE WÄHLER/FW-Kreisverband Kitzingen	28	0,88 %
Friedrich Düll, FREIE WÄHLER/FW-Kreisverband Kitzingen	28	0,88 %
Robert Menz, FREIE WÄHLER/FW-Kreisverband Kitzingen	20	0,63 %
Thomas Pauli, FREIE WÄHLER/FW-Kreisverband Kitzingen	17	0,53 %
Hans Brummer, FREIE WÄHLER/FW-Kreisverband Kitzingen	22	0,69 %
Peggy Knauer, FREIE WÄHLER/FW-Kreisverband Kitzingen	25	0,78 %
Hilar Burkard, FREIE WÄHLER/FW-Kreisverband Kitzingen	32	1,00 %
AfD	1.034	3,27 %
Andrea Klingen, AfD	71	6,87 %
Christian Klingen, AfD	66	6,38 %
Stefan Doliwa, AfD	57	5,51 %



	Anzahl	Prozent
Alfred Ackermann, AfD	57	5,51 %
Lars Goldbach, AfD	70	6,77 %
Marlis Ceslok, AfD	48	4,64 %
Gerda Reisberg, AfD	45	4,35 %
Hannelore Postel, AfD	47	4,55 %
Markus Klingen, AfD	55	5,32 %
Marius Jaekel, AfD	45	4,35 %
Karin Zesar, AfD	49	4,74 %
Marion Kirstein, AfD	50	4,84 %
Dr. med. Bernhard Sturn, AfD	55	5,32 %
Siegfried Postel, AfD	45	4,35 %
Heinz Ackermann, AfD	48	4,64 %
Ruth Doliwa, AfD	46	4,45 %
Daniela Strobel-Langenhan, AfD	49	4,74 %
Claudia Idselis, AfD	43	4,16 %
Detlef Idselis, AfD	47	4,55 %
Diana Ulm, AfD	41	3,97 %
SPD	3.965	12,56 %
Eva-Maria Weimann, SPD	105	2,65 %
Heinz Galuschka, SPD	126	3,18 %
Astrid Glos, SPD	149	3,76 %
Robert Finster, SPD	119	3,00 %
Margit Hofmann, SPD	82	2,07 %
Dr. med. Jürgen Kößler, SPD	56	1,41 %
Martina Sagstetter, SPD	67	1,69 %
Manfred Paul, SPD	99	2,50 %
Annabell Röhner, SPD	215	5,42 %
Maurice Then, SPD	515	12,99 %
Uta Wandera, SPD	38	0,96 %
Otto Kolesch, SPD	41	1,03 %
Ute Freibott, SPD	38	0,96 %
Marcus Hegwein, SPD	39	0,98 %
Dr. Marlies Thein, SPD	43	1,08 %
Gerald Möhrlein, SPD	59	1,49 %
Dr. med. Brigitte Endres-Paul, SPD	73	1,84 %
Harald Kopp, SPD	42	1,06 %
Barbara Hügelschäffer, SPD	71	1,79 %
Bernd Moser, SPD	126	3,18 %
Elvira Kahnt, SPD	50	1,26 %

	Anzahl	Prozent
Oskar Münzer, SPD	33	0,83 %
Dr. Margarete Klein-Pfeuffer, SPD	44	1,11 %
Dr. Wolfgang Patzwahl, SPD	44	1,11 %
Anja Bachmann, SPD	42	1,06 %
Klaus Hoffmann, SPD	36	0,91 %
Barbara Nikola-Bier, SPD	33	0,83 %
Gerhard Heß, SPD	50	1,26 %
Rosa Semle, SPD	36	0,91 %
Gerhard Uhl, SPD	44	1,11 %
Marianne Greif, SPD	82	2,07 %
Stefan Söllner, SPD	34	0,86 %
Helen Freifrau von Hoyningen-Huene, SPD	38	0,96 %
Hans-Dieter Kern, SPD	33	0,83 %
Ursula Uhl, SPD	48	1,21 %
Dietmar Schuler, SPD	144	3,63 %
Doris Eckstein, SPD	29	0,73 %
Othmar Röhner, SPD	284	7,16 %
Ulrike Münzer, SPD	29	0,73 %
Uwe Hagen, SPD	36	0,91 %
Monika Conrad, SPD	33	0,83 %
Klaus Heisel, SPD	63	1,59 %
Oskar Friedel, SPD	28	0,71 %
Dieter Söllner, SPD	32	0,81 %
Christian Küster, SPD	31	0,78 %
Marc-André Behrendt, SPD	28	0,71 %
Gerd Semle, SPD	27	0,68 %
Michael Langer, SPD	28	0,71 %
Armin Grötsch, SPD	31	0,78 %
Dr. Dirk Dantz, SPD	36	0,91 %
August Hering, SPD	25	0,63 %
Edgar Töpfer, SPD	39	0,98 %
Ewald Greif, SPD	77	1,94 %
Eugen Reifenscheid, SPD	53	1,34 %
Markus Pusch, SPD	23	0,58 %
Gerhard Schulzki, SPD	26	0,66 %
Dr. rer. nat. Volker Freiherr von Hoyningen-Huene, SPD	27	0,68 %
Peter Geier, SPD	27	0,68 %
Josef Günther, SPD	25	0,63 %
Christiane Berneth, SPD	34	0,86 %

	Anzahl	Prozent
FDP	427	1,35 %
Hans Müller, FDP	48	11,24 %
Stefan Deppisch, FDP	9	2,11 %
Mathias Krönert, FDP	15	3,51 %
Astrid Jung, FDP	25	5,85 %
Bernhard Etzelmüller, FDP	31	7,26 %
Clemens Schneider, FDP	6	1,41 %
Markus Greulich, FDP	12	2,81 %
Chiara Britting, FDP	9	2,11 %
Christian Heinle, FDP	6	1,41 %
Kristina Amendt, FDP	21	4,92 %
Thomas Adamik, FDP	6	1,41 %
Wolfgang Reuchlein, FDP	17	3,98 %
Stefan Köhler, FDP	15	3,51 %
Jan-Felix Beuerlein, FDP	22	5,15 %
Björn Holeschak, FDP	22	5,15 %
Benno Müller, FDP	10	2,34 %
Wolf-Eckhard Walz, FDP	6	1,41 %
Angela Kießling-Fischer, FDP	12	2,81 %
Christoph Müller, FDP	6	1,41 %
Ralf Hopfengart, FDP	7	1,64 %
Marco Koletschka, FDP	4	0,94 %
Alexander Wehr, FDP	3	0,70 %
Andreas Elster, FDP	6	1,41 %
Michael Mörer, FDP	10	2,34 %
Bernhard Achter, FDP	3	0,70 %
Sabine Häring, FDP	3	0,70 %
Helga Lohmann, FDP	13	3,04 %
Lisa Weiß, FDP	11	2,58 %
Christian Friedrich, FDP	3	0,70 %
Stefan Kaupert, FDP	6	1,41 %
Anita Zwinkau, FDP	3	0,70 %
Martin Stadtelmeyer, FDP	6	1,41 %
Heidemarie Wagner, FDP	6	1,41 %
Klaus Feser, FDP	13	3,04 %
Christine Scheler, FDP	3	0,70 %
Sandra Müller-Britting, FDP	3	0,70 %
Ute Enzenberger, FDP	6	1,41 %
Olindo Di Biasi, FDP	13	3,04 %
Bernd Djalek, FDP	3	0,70 %

	Anzahl	Prozent
Bernd Enzenberger, FDP	4	0,94 %
FW-FBW	13.091	41,45 %
Dr. Uwe Pfeiffle, FW-FBW	525	4,01 %
Karl-Dieter Fuchs, FW-FBW	968	7,39 %
Wolfram Beha, FW-FBW	233	1,78 %
Hermann Queck, FW-FBW	540	4,12 %
Simon Haag, FW-FBW	201	1,54 %
Manfred Freitag, FW-FBW	195	1,49 %
Roland Hoh, FW-FBW	398	3,04 %
Joachim Lott, FW-FBW	286	2,18 %
Dietrich Hermann, FW-FBW	165	1,26 %
Daniel Bayer, FW-FBW	222	1,70 %
Christiane Denk, FW-FBW	142	1,08 %
Rudolf Sattes, FW-FBW	159	1,21 %
Stefan Wehr, FW-FBW	257	1,96 %
Dieter Burlein, FW-FBW	640	4,89 %
Willi Hertlein, FW-FBW	103	0,79 %
Alfred Schnabel, FW-FBW	443	3,38 %
Elke Pfeiffle, FW-FBW	246	1,88 %
Marcus Götz, FW-FBW	115	0,88 %
Sabine Fuchs, FW-FBW	569	4,35 %
Dieter Koch, FW-FBW	331	2,53 %
Tobias Volk, FW-FBW	145	1,11 %
Steven Haass, FW-FBW	265	2,02 %
Frank Schmitt, FW-FBW	647	4,94 %
David Haass, FW-FBW	261	1,99 %
Otto Volk, FW-FBW	121	0,92 %
Evi Luckert, FW-FBW	129	0,99 %
Max Spiegel, FW-FBW	224	1,71 %
Stefan Schweser, FW-FBW	112	0,86 %
Christoph Hofmann, FW-FBW	125	0,95 %
Peter Enck, FW-FBW	293	2,24 %
Uwe Graßl, FW-FBW	113	0,86 %
Jasmin Sattes, FW-FBW	102	0,78 %
Sabine Schenkel-Drenkard, FW-FBW	122	0,93 %
Lutz Heyne, FW-FBW	108	0,82 %
Gerd Heiser, FW-FBW	106	0,81 %
Romana Wahner, FW-FBW	175	1,34 %
Niklas Brehm, FW-FBW	97	0,74 %

	Anzahl	Prozent
Michael Herbig, FW-FBW	99	0,76 %
Johannes Luckert, FW-FBW	206	1,57 %
Ralph Hofmann, FW-FBW	101	0,77 %
Rolf Wenkheimer, FW-FBW	83	0,63 %
Friedrich Haag, FW-FBW	140	1,07 %
Helga Brand, FW-FBW	86	0,66 %
Utta Poch, FW-FBW	81	0,62 %
Christian Töpfer, FW-FBW	324	2,47 %
Thorsten Dennerlein, FW-FBW	93	0,71 %
Karin Kohles, FW-FBW	72	0,55 %
Monika Hirsch-Günther, FW-FBW	78	0,60 %
Andreas Fuchs, FW-FBW	407	3,11 %
Dr. Bertram Poch, FW-FBW	83	0,63 %
Dagmar Ludwig, FW-FBW	70	0,53 %
Günther Kohles, FW-FBW	72	0,55 %
Markus Pallingen, FW-FBW	73	0,56 %
Christian Oppel, FW-FBW	227	1,73 %
Klaus Rügamer, FW-FBW	71	0,54 %
Frank Hoh, FW-FBW	214	1,63 %
Gertrud Katzenberger, FW-FBW	55	0,42 %
Alfred Sattes, FW-FBW	329	2,51 %
Manuela Hofmann, FW-FBW	72	0,55 %
Georg Wittmann, FW-FBW	172	1,31 %
UsW	510	1,61 %
Siegfried Müller, UsW	111	21,76 %
Werner May, UsW	24	4,71 %
Manfred Marstaller, UsW	40	7,84 %
Manuel Müller, UsW	37	7,25 %
Hermann Pfannes, UsW	28	5,49 %
Rolf Ferenczy, UsW	46	9,02 %
Heidi Hergert, UsW	9	1,76 %
Friedrich Lenhart, UsW	15	2,94 %
Stefan Grau, UsW	15	2,94 %
Bettina Kristinus, UsW	12	2,35 %
Christian Müller, UsW	12	2,35 %
Werner Hecht, UsW	24	4,71 %
Dieter Köberle, UsW	4	0,78 %
Dominic Niedermeyer, UsW	17	3,33 %
Birte May, UsW	4	0,78 %
Michael Dorsch, UsW	19	3,73 %

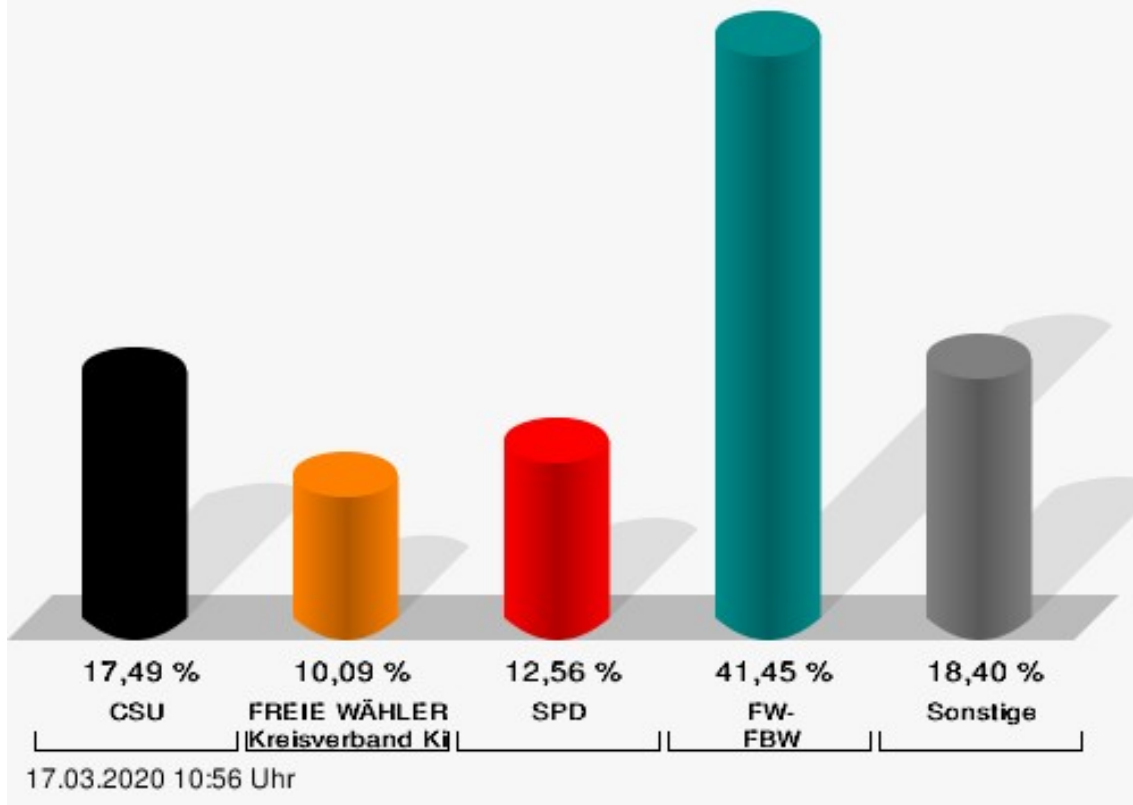
	Anzahl	Prozent
Karl Jeschke, UsW	14	2,75 %
Jürgen Niedermeyer, UsW	14	2,75 %
Anja Müller-Meister, UsW	8	1,57 %
Kurt Lamparter, UsW	14	2,75 %
Sandra Pfannes, UsW	10	1,96 %
Michael Schmitt, UsW	4	0,78 %
Gerd Müller, UsW	10	1,96 %
Miroslaw Dragon, UsW	4	0,78 %
Elisabeth Müller, UsW	4	0,78 %
Reinhard Scherzer, UsW	11	2,16 %
ÖDP	1.089	3,45 %
Reinhard Trump, ÖDP	49	4,50 %
Alexander Meier, ÖDP	75	6,89 %
Bianca Tröge, ÖDP	92	8,45 %
Erich Jakubczyk, ÖDP	20	1,84 %
Jens Pauluhn, ÖDP	50	4,59 %
Sigrid Dostal, ÖDP	38	3,49 %
Ulf Katzenberger, ÖDP	23	2,11 %
Hinnerk Vinzent, ÖDP	29	2,66 %
Sonja Gekeler-Hölscher, ÖDP	29	2,66 %
Annette Prectel, ÖDP	32	2,94 %
Matthias Lux, ÖDP	22	2,02 %
Margarita Mäder-Schmidt, ÖDP	26	2,39 %
Karola Trump, ÖDP	10	0,92 %
Herbert Pröstler, ÖDP	13	1,19 %
Karoline Mayer-Nuss, ÖDP	29	2,66 %
Stephanie Bauer, ÖDP	14	1,29 %
Thomas Schneider, ÖDP	11	1,01 %
Johannes Feller, ÖDP	19	1,74 %
Harald Weber, ÖDP	11	1,01 %
Wolfram Soldan, ÖDP	24	2,20 %
Hannelore Vinzent, ÖDP	19	1,74 %
Stefan Lenzer, ÖDP	10	0,92 %
Gottfried Schade, ÖDP	24	2,20 %
Petra Hösch, ÖDP	32	2,94 %
Silvia Paulus-Hildner, ÖDP	22	2,02 %
Martin Tröge, ÖDP	31	2,85 %
Marion Katzenberger, ÖDP	13	1,19 %
Thomas Abendroth, ÖDP	25	2,30 %
Friederike Kolb, ÖDP	9	0,83 %

	Anzahl	Prozent
Michael Hildner, ÖDP	18	1,65 %
Elke Özdil-Schlichthörlein, ÖDP	11	1,01 %
Werner Müller, ÖDP	8	0,73 %
Christian Schneider, ÖDP	23	2,11 %
Karolin Meier, ÖDP	39	3,58 %
Laura Goller, ÖDP	8	0,73 %
Christiane Lindörfer, ÖDP	14	1,29 %
Martin Günzel, ÖDP	19	1,74 %
Fatemeh Mohammadi Motlagh, ÖDP	8	0,73 %
Doris Herrmann, ÖDP	9	0,83 %
Dariusz Migula, ÖDP	8	0,73 %
Andrea McWright-Lapp, ÖDP	15	1,38 %
Siegfried Fröhling, ÖDP	16	1,47 %
Harald Beck, ÖDP	14	1,29 %
Marion Langer, ÖDP	18	1,65 %
Bernhard Ziegler, ÖDP	28	2,57 %
Alexander Stein, ÖDP	8	0,73 %
Elke Dosch, ÖDP	15	1,38 %
Brigitte Pauluhn, ÖDP	9	0,83 %
BP	251	0,79 %
Uwe Hartmann, BP	38	15,14 %
Sascha Kecke, BP	4	1,59 %
Martin Dirschbacher, BP	4	1,59 %
Aileen Bimmerlein, BP	4	1,59 %
Oliver Hess, BP	5	1,99 %
Oliver Höhn, BP	7	2,79 %
Karl-Heinz Rönninger, BP	8	3,19 %
Birgit Hartmann, BP	10	3,98 %
Günther Riegel, BP	10	3,98 %
Nina Will, BP	5	1,99 %
Ernst Van Huet, BP	2	0,80 %
Volker Skop, BP	2	0,80 %
Rudolf Stadtell, BP	5	1,99 %
Anette Schneider, BP	2	0,80 %
Renate Mey, BP	13	5,18 %
Katharina Paul-Heß, BP	2	0,80 %
Claudia Somorowsky, BP	2	0,80 %
Michaela Kecke, BP	2	0,80 %
Thomas Rodamer, BP	2	0,80 %

	Anzahl	Prozent
Janina Van Huet, BP	2	0,80 %
Ellen Rammig, BP	8	3,19 %
Jürgen Rammig, BP	9	3,59 %
Melissa Rammig, BP	5	1,99 %
Tanja Riegel, BP	3	1,20 %
Sabine Nagel, BP	8	3,19 %
Günter Mey, BP	8	3,19 %
Harald Nagel, BP	3	1,20 %
Hilmar Vogel, BP	8	3,19 %
Sigmar Dönig, BP	2	0,80 %
Laura Lackner, BP	2	0,80 %
André Hofmann, BP	2	0,80 %
Dagmar Kuhn, BP	3	1,20 %
Mark Nagel, BP	2	0,80 %
Tanja Vogel, BP	13	5,18 %
Ingrid Weinmann, BP	2	0,80 %
Manfred Schneider, BP	3	1,20 %
Dominik Pohley, BP	6	2,39 %
Adolf Virnekäs, BP	5	1,99 %
Niklas Barrett, BP	2	0,80 %
Petra Karschti, BP	2	0,80 %
Hans Pötzingler, BP	3	1,20 %
Manuela Grosche, BP	2	0,80 %
Pascal Arenz, BP	2	0,80 %
Lotte Rönninger, BP	3	1,20 %
Ingrid Dünfelder, BP	2	0,80 %
Thomas Karschti, BP	3	1,20 %
Gerlinde Kuhn, BP	2	0,80 %
Silvia Dönig, BP	3	1,20 %
Erwin Draxler, BP	3	1,20 %
Berthold Weinmann, BP	3	1,20 %



**Gemeinde Mainstockheim - Stimmbezirk Mainstockheim 11**  
Kreistagswahl 15.03.2020



CSU = Christlich-Soziale Union in Bayern e.V.

FREIE WÄHLER/FW-Kreisverband Kitzingen = FREIE WÄHLER/FREIE WÄHLER-Kreisverband Kitzingen

SPD = Sozialdemokratische Partei Deutschlands

FW-FBW = Freie Wähler - FBW Kitzingen e.V.

# Übersicht Stimmbezirke

Zusammenstellung der Ergebnisse nach Stimmbezirken

Stimmbe- zirk	Stand	Wahlbe- rechtigte	Wäh- ler/innen	CSU	GRÜNE	FREIE WÄH- LER/FW- Kreisver- band Kit- zinger	AfD	SPD	FDP	FW-FBW	UsW	ÖDP	BP
Stimmbe- zirk Main- stockheim 1	eingegan- gen	1.527	30,12 %	14,94 %	13,39 %	14,83 %	9,19 %	18,16 %	3,14 %	<b>20,92 %</b>	0,98 %	2,47 %	1,98 %
Stimmbe- zirk Main- stockheim 11	eingegan- gen	0		17,49 %	7,93 %	10,09 %	3,27 %	12,56 %	1,35 %	<b>41,45 %</b>	1,61 %	3,45 %	0,79 %
Gemeinde Main- stockheim	2 von 2	1.527	68,96 %	16,40 %	10,27 %	12,12 %	5,81 %	14,95 %	2,12 %	<b>32,66 %</b>	1,34 %	3,03 %	1,30 %