

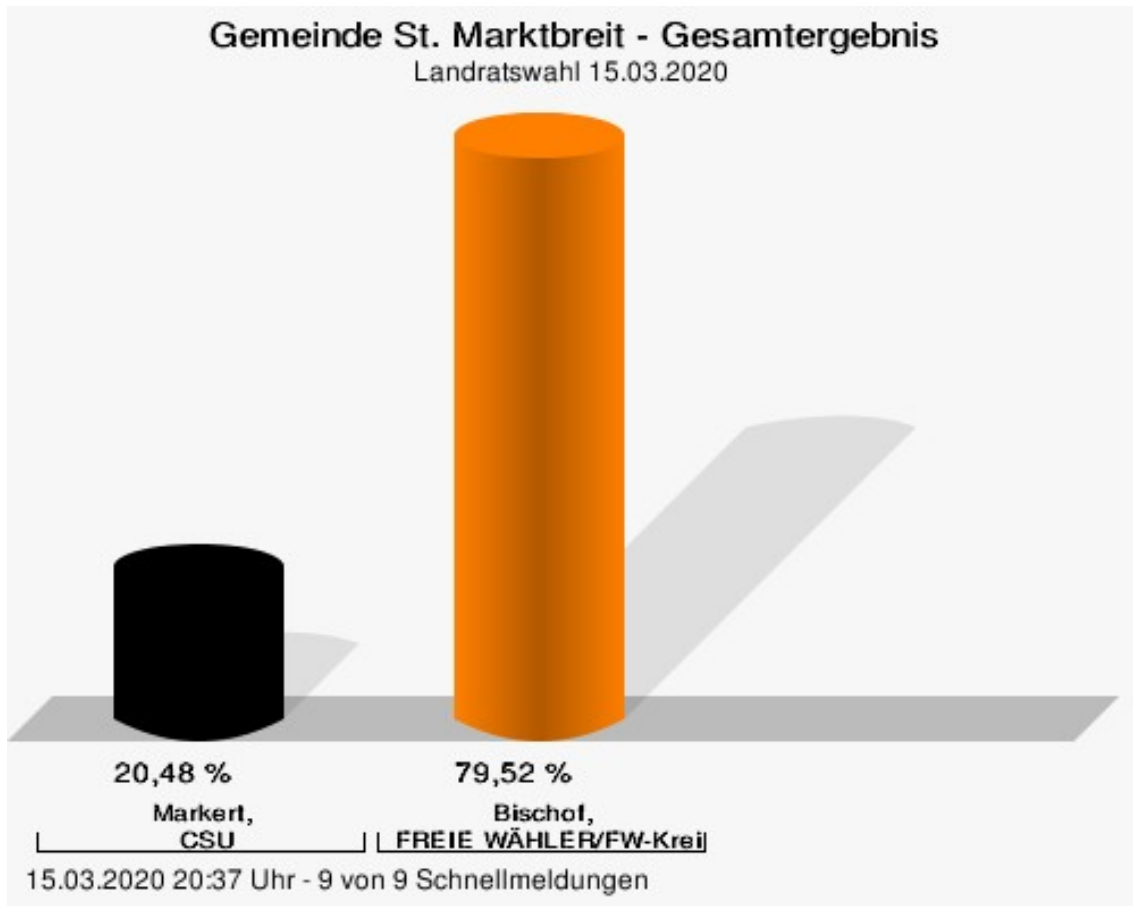
Wahlbuch  
Kommunalwahlen  
15.03.2020  
Gemeinde St. Marktbreit  
Herausgegeben am 08.04.2020

# Inhaltsverzeichnis

|  |     |
|--|-----|
| Landratswahl                                     | 1   |
| Gemeinde St. Marktbreit                          | 1   |
| Stimmbezirke                                     | 4   |
| Marktbreit Mittelschule Zimmer E 14              | 4   |
| Marktbreit Mittelschule Zimmer E 13              | 6   |
| Marktbreit Mittelschule Zimmer E 21              | 8   |
| Marktbreit Rathaus Gnodstadt                     | 10  |
| Briefwahl I Marktbreit Mittelschule Zimmer E 22  | 12  |
| Briefwahl II Marktbreit Mittelschule Zimmer E 17 | 13  |
| Briefwahl III Marktbreit Mittelschule Zimmer E 5 | 14  |
| Briefwahl IV Marktbreit Mittelschule Zimmer O 1  | 15  |
| Briefwahl V Marktbreit Mittelschule Zimmer O 21  | 16  |
| Übersicht Stimmbezirke                           | 17  |
| Kreistagswahl                                    | 18  |
| Gemeinde St. Marktbreit                          | 18  |
| Stimmbezirke                                     | 35  |
| Marktbreit Mittelschule Zimmer E 14              | 35  |
| Marktbreit Mittelschule Zimmer E 13              | 51  |
| Marktbreit Mittelschule Zimmer E 21              | 67  |
| Marktbreit Rathaus Gnodstadt                     | 83  |
| Briefwahl I Marktbreit Mittelschule Zimmer E 22  | 99  |
| Briefwahl II Marktbreit Mittelschule Zimmer E 17 | 114 |
| Briefwahl III Marktbreit Mittelschule Zimmer E 5 | 129 |
| Briefwahl IV Marktbreit Mittelschule Zimmer O 1  | 144 |
| Briefwahl V Marktbreit Mittelschule Zimmer O 21  | 159 |
| Übersicht Stimmbezirke                           | 174 |

# Landratswahl Gemeinde St. Marktbreit

|   | Anzahl | Prozent |
|---|--------|---------|
| Markert, CSU                                    | 407    | 20,48 % |
| Bischof, FREIE WÄHLER/FW-Kreisverband Kitzingen | 1.580  | 79,52 % |

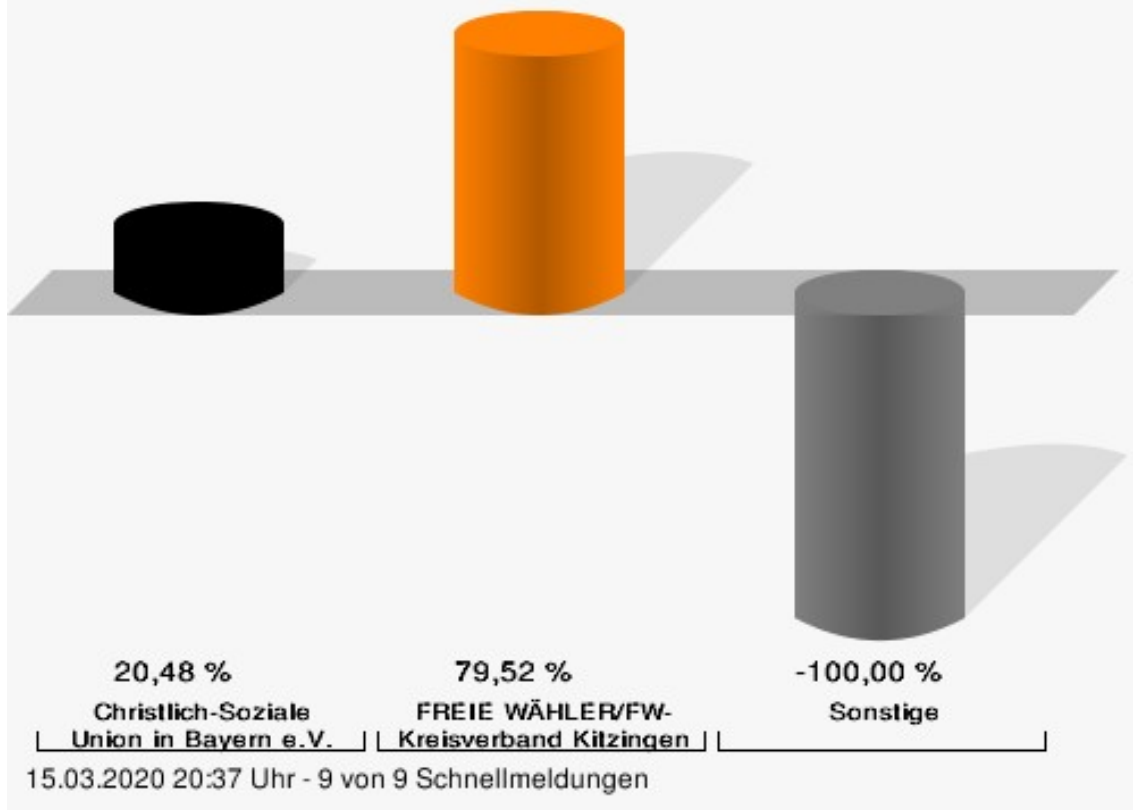


Markert, CSU = Markert, Christlich-Soziale Union in Bayern e.V.

Bischof, FREIE WÄHLER/FW-Kreisverband Kitzingen = Bischof, FREIE WÄHLER/FREIE WÄHLER-Kreisverband Kitzingen

# Gemeinde St. Marktbreit - Gesamtergebnis

Landratswahl 15.03.2020 | 23.09.2012

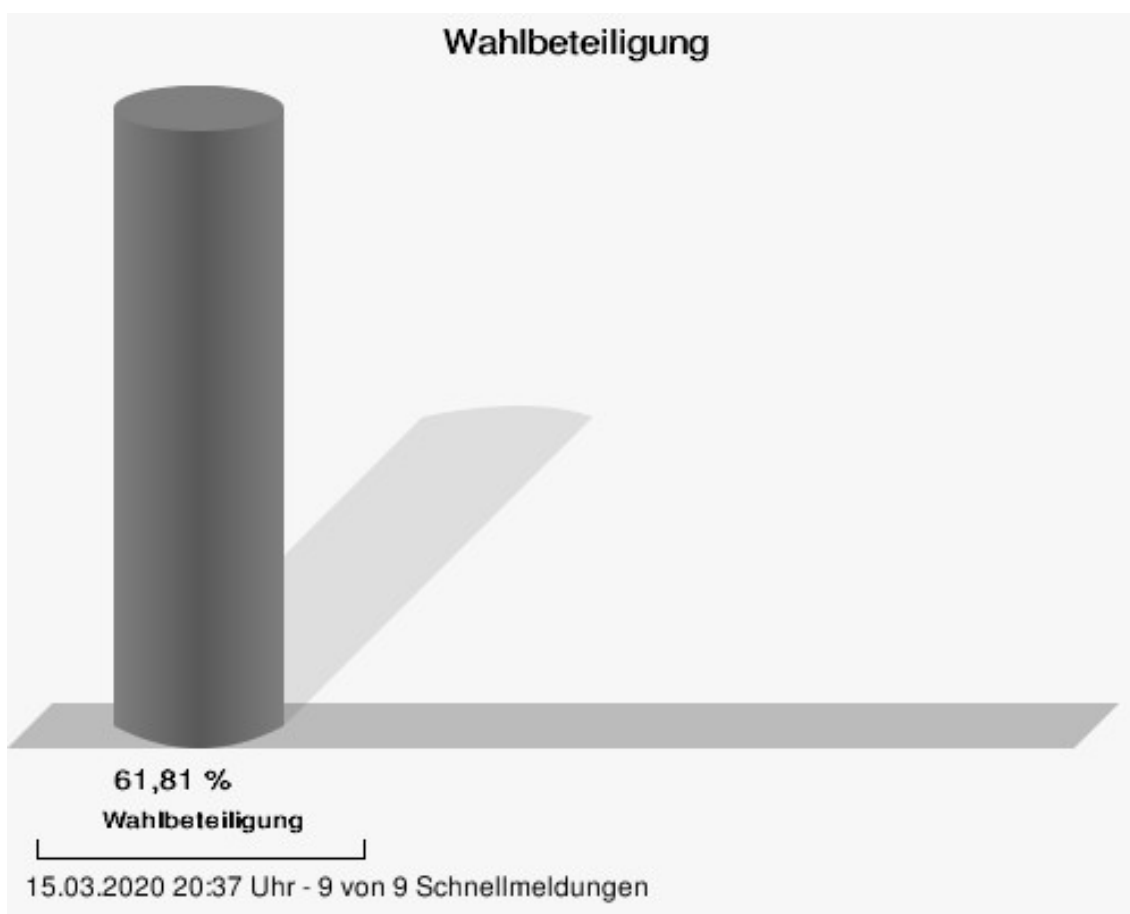


FREIE WÄHLER/FW-Kreisverband Kitzingen = FREIE WÄHLER/FREIE WÄHLER-Kreisverband Kitzingen

Gemeinde St. Marktbreit  
Landratswahl 15.03.2020  
Gewinne und Verluste Gesamtergebnis

|  | aktuelle Wahl:<br>Landratswahl 15.03.2020 | im Vergleich zur:<br>Landratswahl 23.09.2012 |                         |
|--|---|--|-------------------------|
|  |   | Ergebnis                                     | Gewinne und<br>Verluste |
| Wahlberechtigte                        | 3.265                                     | 3.056  | +209                    |
| Wähler                                 | 2.018                                     | 1.072  | +946                    |
|  | 61,81 %                                   | 35,08 %                                      | + 26.73                 |
| gültige Stimmen                        | 1.987                                     | 1.060  | +927                    |
|  | 98,46 %                                   | 98,88 %                                      | - 0.42                  |
| CSU                                    | 407                                       | 0  | +407                    |
|  | 20,48 %                                   | 0,00 %                                       | + 20.48                 |
| FREIE WÄHLER/FW-Kreisverband Kitzingen | 1.580                                     | 0  | +1.580                  |
|  | 79,52 %                                   | 0,00 %                                       | + 79.52                 |
| Sonstige                               | 0   | 1.060  | -1.060                  |
|  | 0,00 %                                    | 100,00 %                                     | - 100.00                |

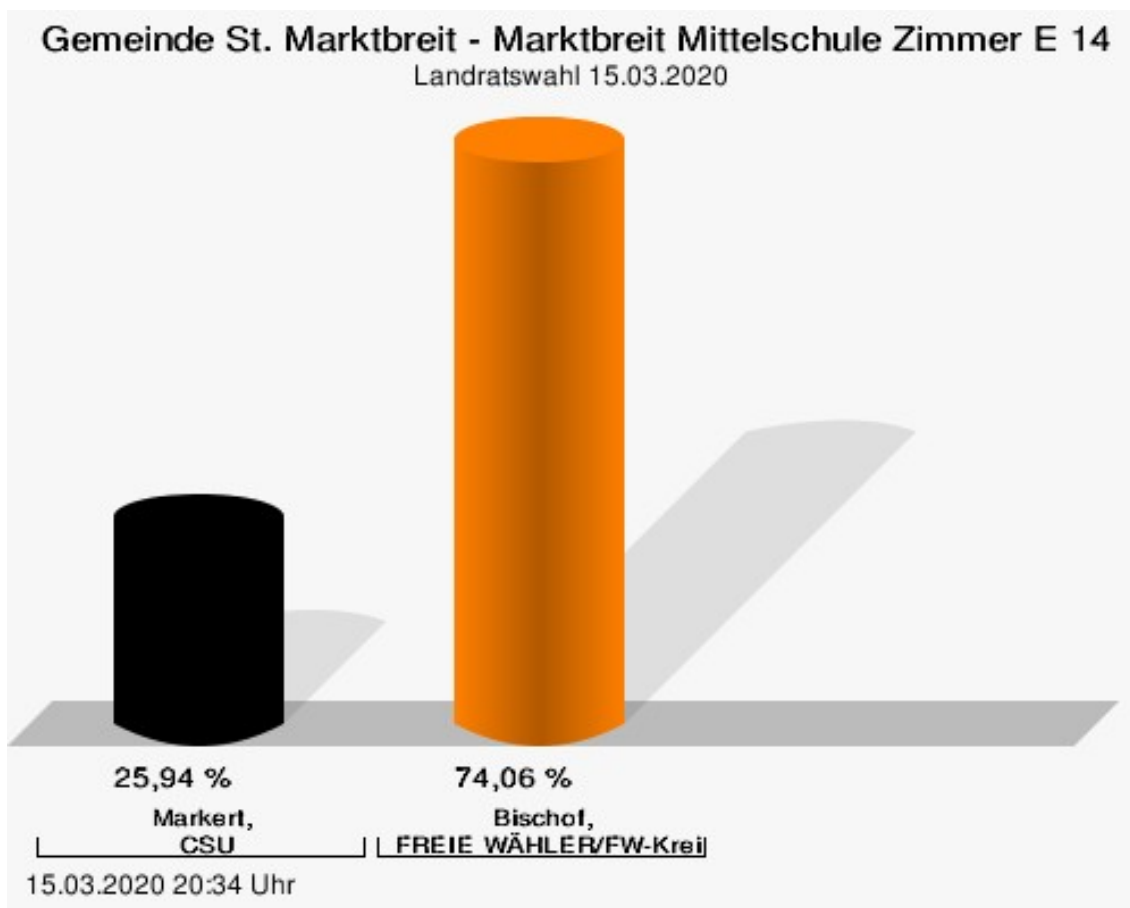
Landratswahl 23.09.2012: Sonstige = GRÜNE/ÖDP, Freie Wähler FW



## Stimmbezirke

### Marktbreit Mittelschule Zimmer E 14


|   | Anzahl | Prozent |
|---|--------|---------|
| Markert, CSU                                    | 55     | 25,94 % |
| Bischof, FREIE WÄHLER/FW-Kreisverband Kitzingen | 157    | 74,06 % |



Markert, CSU = Markert, Christlich-Soziale Union in Bayern e.V.

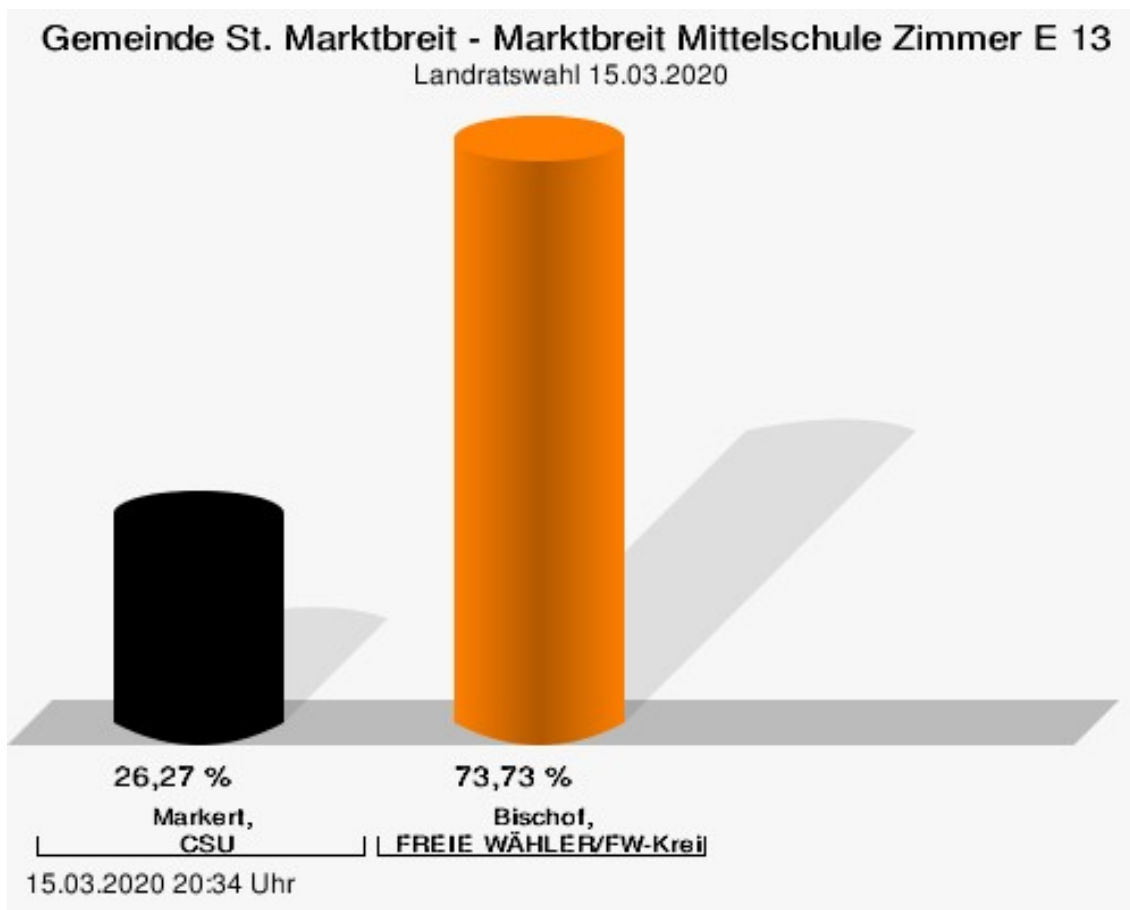
Bischof, FREIE WÄHLER/FW-Kreisverband Kitzingen = Bischof, FREIE WÄHLER/FREIE WÄHLER-Kreisverband Kitzingen

## Wahlbeteiligung



## Marktbreit Mittelschule Zimmer E 13

|   | Anzahl | Prozent |
|---|--------|---------|
| Markert, CSU                                    | 31     | 26,27 % |
| Bischof, FREIE WÄHLER/FW-Kreisverband Kitzingen | 87     | 73,73 % |

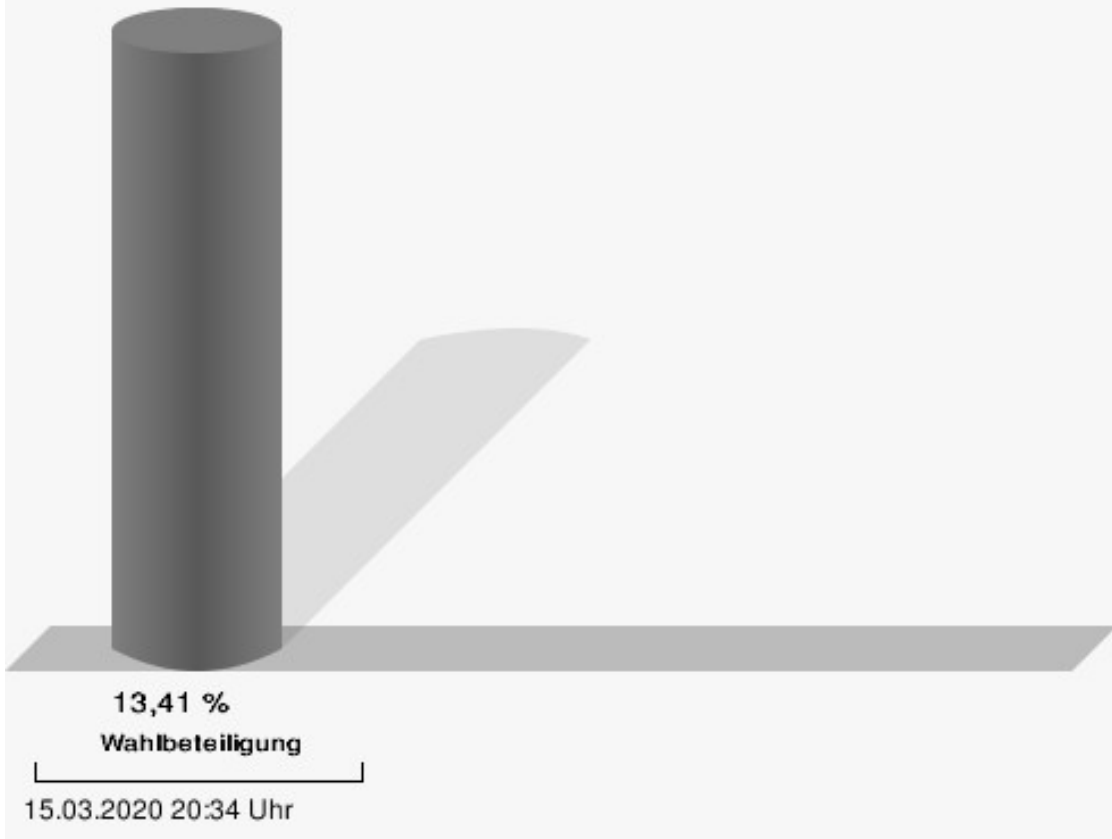


Markert, CSU = Markert, Christlich-Soziale Union in Bayern e.V.

Bischof, FREIE WÄHLER/FW-Kreisverband Kitzingen = Bischof, FREIE WÄHLER/FREIE WÄHLER-Kreisverband Kitzingen

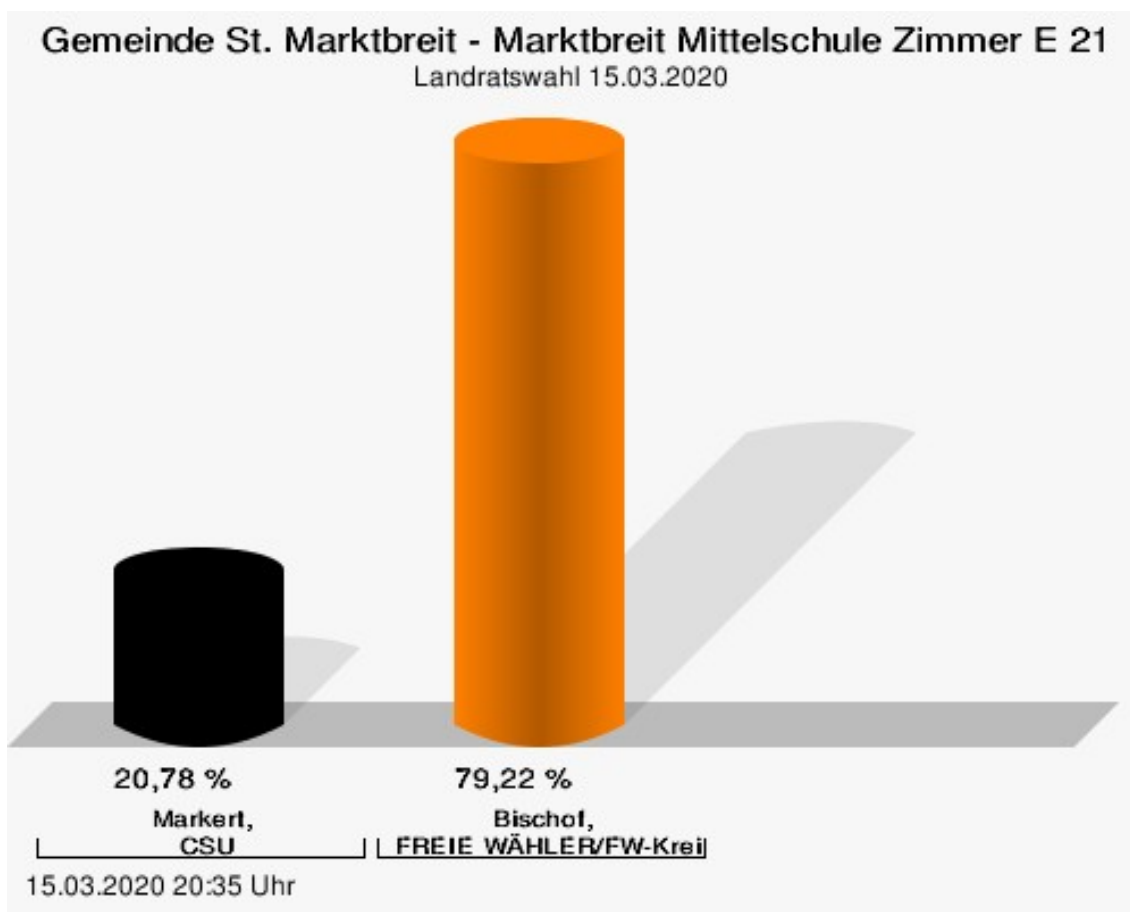


## Wahlbeteiligung



## Marktbreit Mittelschule Zimmer E 21


|   | Anzahl | Prozent |
|---|--------|---------|
| Markert, CSU                                    | 32     | 20,78 % |
| Bischof, FREIE WÄHLER/FW-Kreisverband Kitzingen | 122    | 79,22 % |



Markert, CSU = Markert, Christlich-Soziale Union in Bayern e.V.

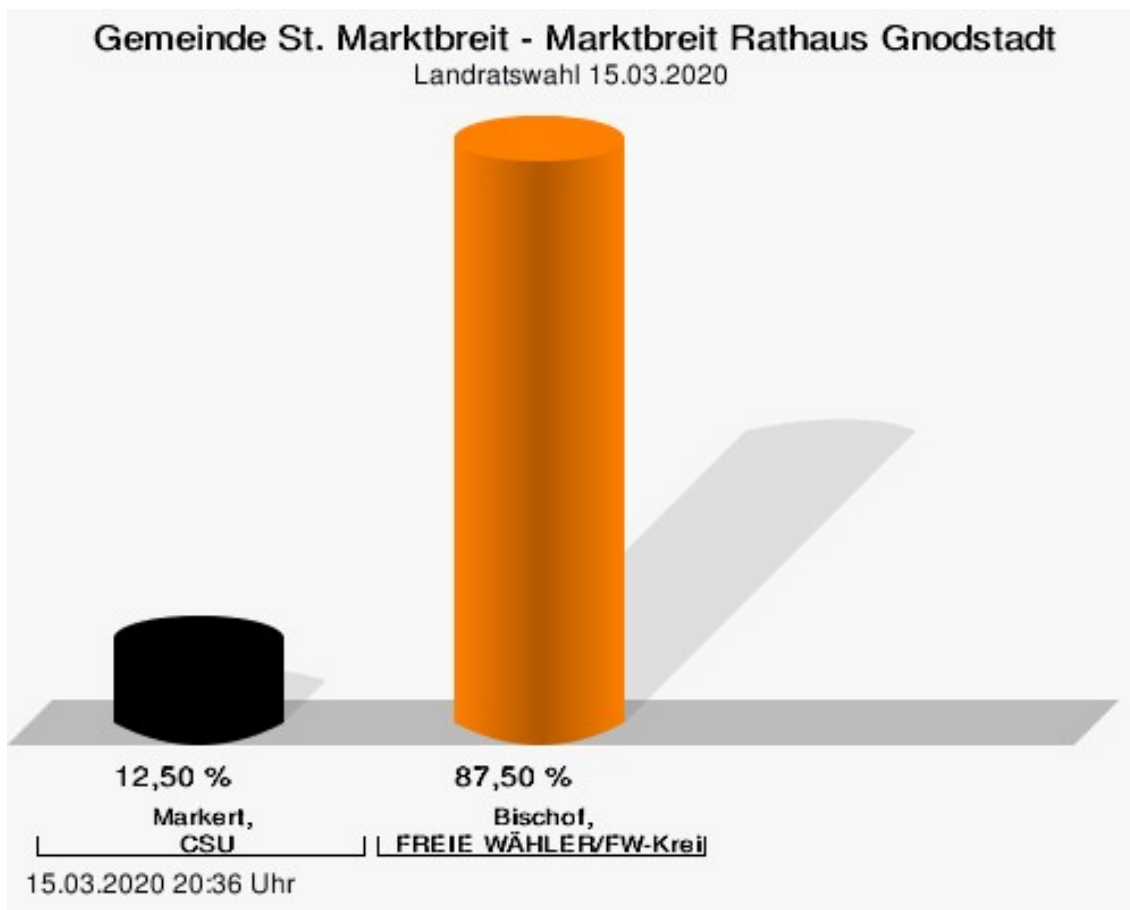
Bischof, FREIE WÄHLER/FW-Kreisverband Kitzingen = Bischof, FREIE WÄHLER/FREIE WÄHLER-Kreisverband Kitzingen

## Wahlbeteiligung



## Marktbreit Rathaus Gnodstadt

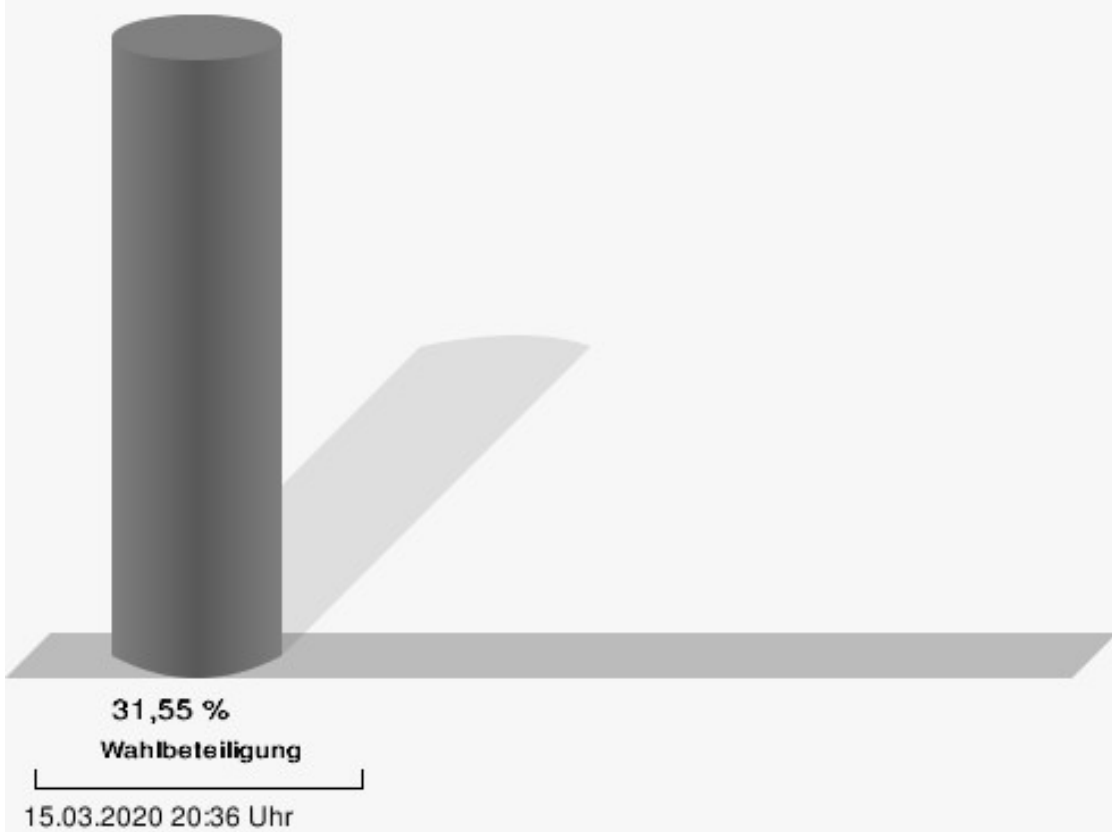
|   | Anzahl | Prozent |
|---|--------|---------|
| Markert, CSU                                    | 22     | 12,50 % |
| Bischof, FREIE WÄHLER/FW-Kreisverband Kitzingen | 154    | 87,50 % |



Markert, CSU = Markert, Christlich-Soziale Union in Bayern e.V.

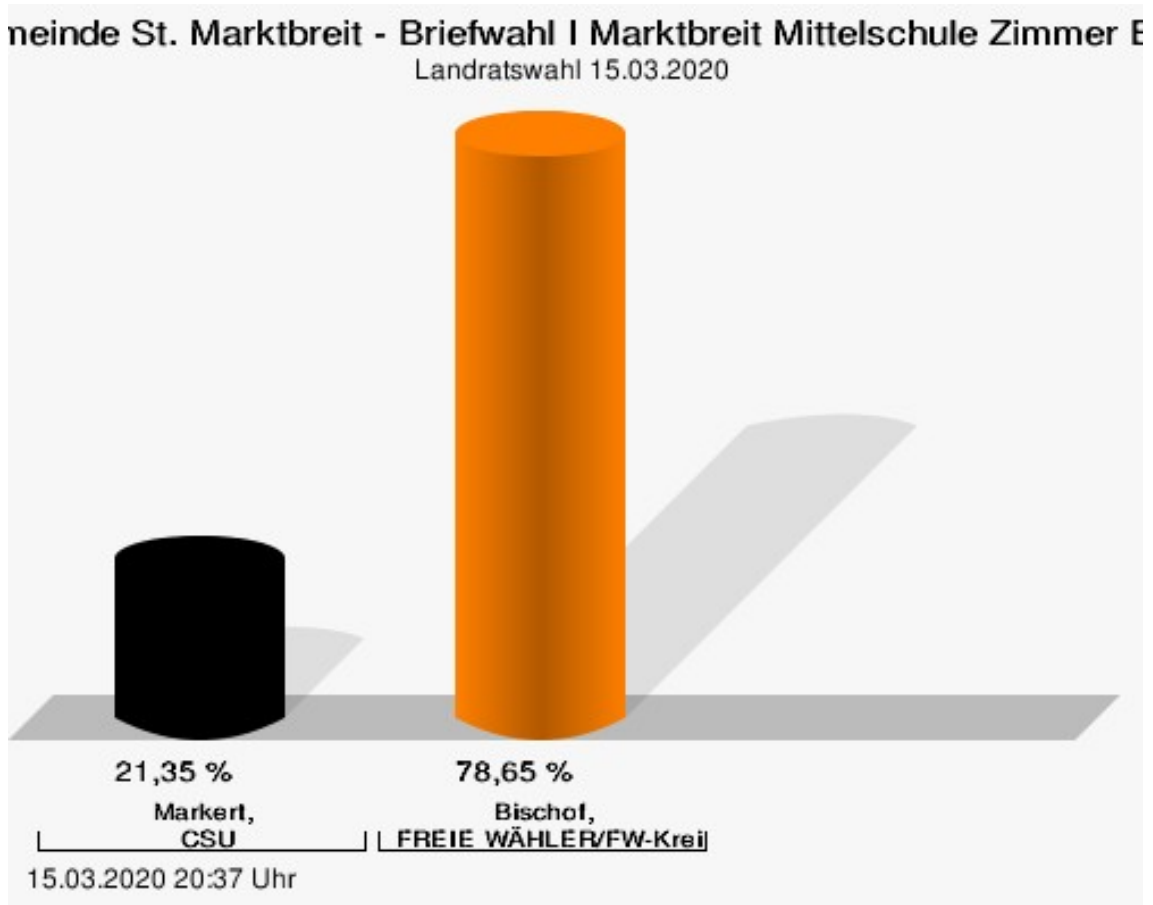
Bischof, FREIE WÄHLER/FW-Kreisverband Kitzingen = Bischof, FREIE WÄHLER/FREIE WÄHLER-Kreisverband Kitzingen

## Wahlbeteiligung



## Briefwahl I Marktbreit Mittelschule Zimmer E 22

|   | Anzahl | Prozent |
|---|--------|---------|
| Markert, CSU                                    | 57     | 21,35 % |
| Bischof, FREIE WÄHLER/FW-Kreisverband Kitzingen | 210    | 78,65 % |

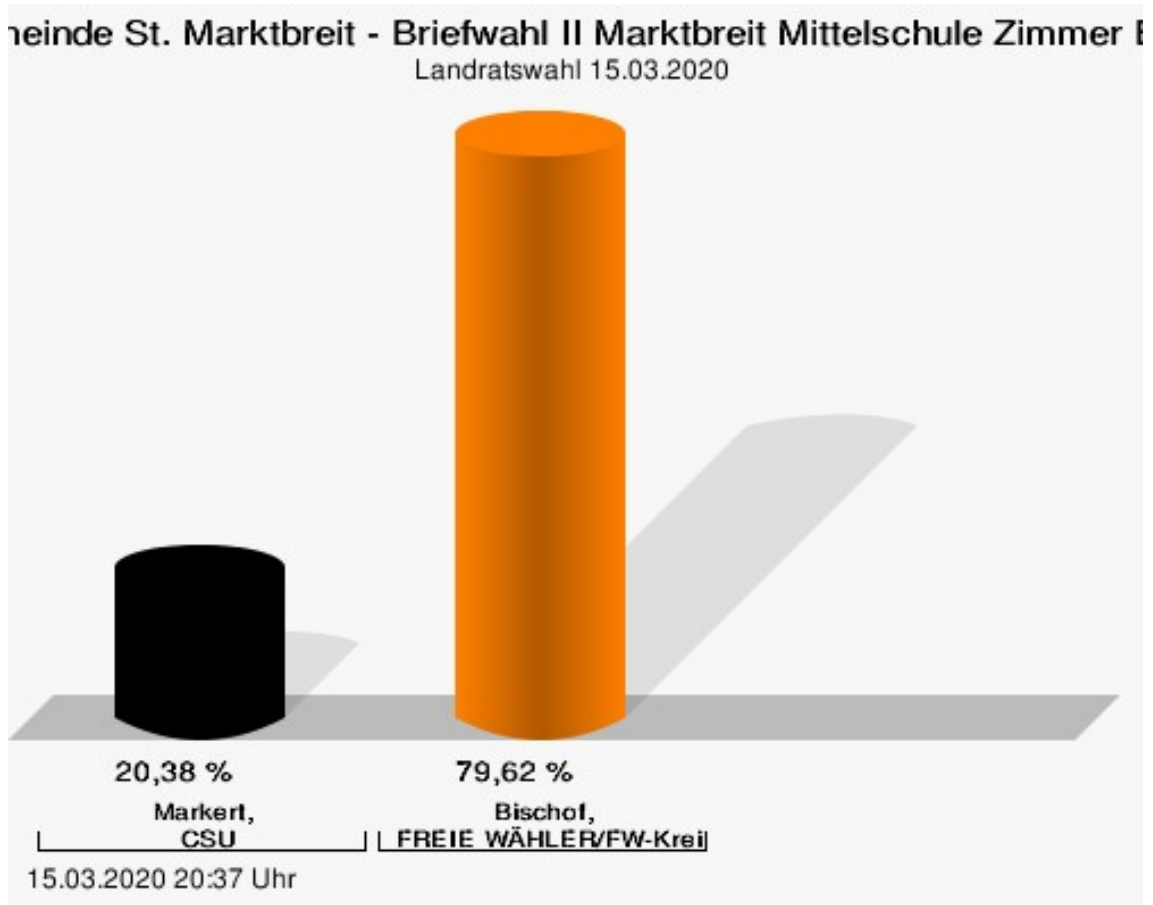


Markert, CSU = Markert, Christlich-Soziale Union in Bayern e.V.

Bischof, FREIE WÄHLER/FW-Kreisverband Kitzingen = Bischof, FREIE WÄHLER/FREIE WÄHLER-Kreisverband Kitzingen

## Briefwahl II Marktbreit Mittelschule Zimmer E 17

|   | Anzahl | Prozent |
|---|--------|---------|
| Markert, CSU                                    | 54     | 20,38 % |
| Bischof, FREIE WÄHLER/FW-Kreisverband Kitzingen | 211    | 79,62 % |

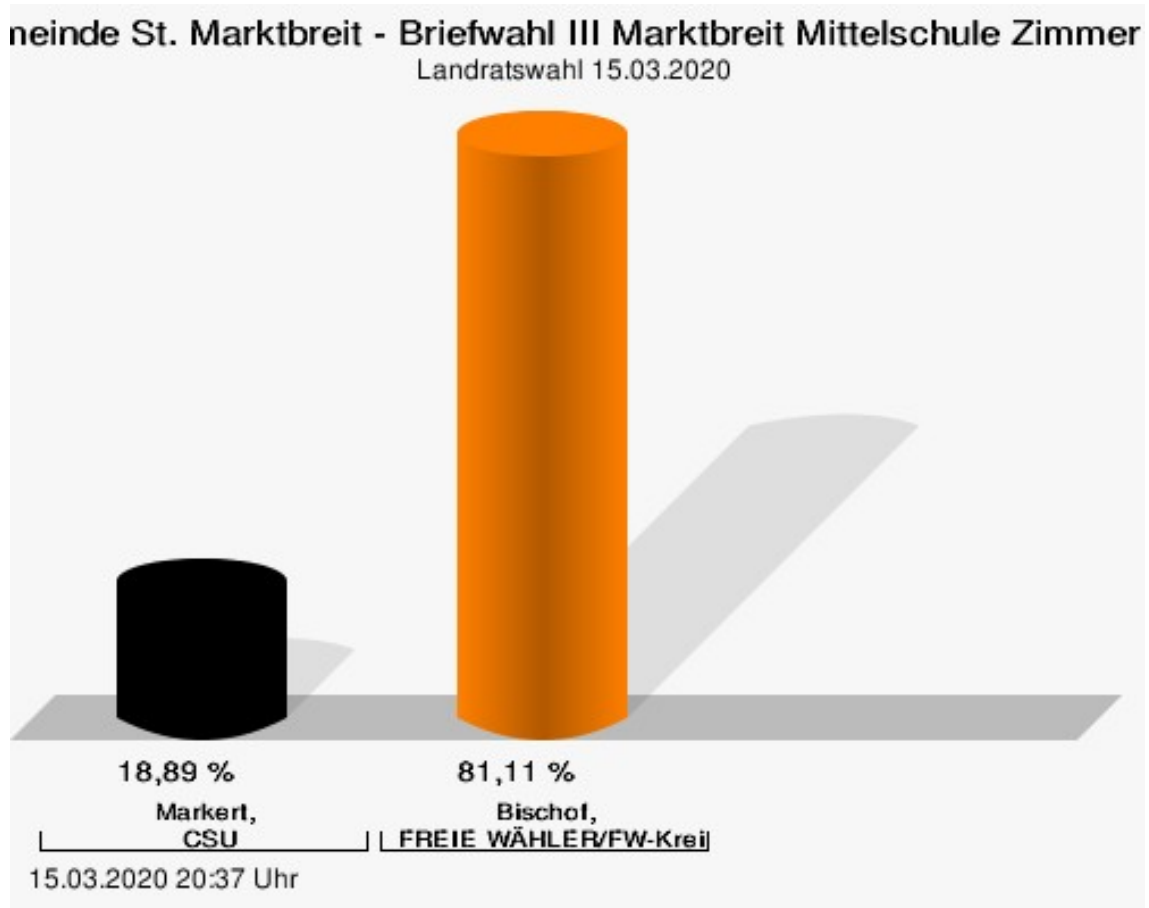


Markert, CSU = Markert, Christlich-Soziale Union in Bayern e.V.

Bischof, FREIE WÄHLER/FW-Kreisverband Kitzingen = Bischof, FREIE WÄHLER/FREIE WÄHLER-Kreisverband Kitzingen

## Briefwahl III Marktbreit Mittelschule Zimmer E 5

|   | Anzahl | Prozent |
|---|--------|---------|
| Markert, CSU                                    | 51     | 18,89 % |
| Bischof, FREIE WÄHLER/FW-Kreisverband Kitzingen | 219    | 81,11 % |



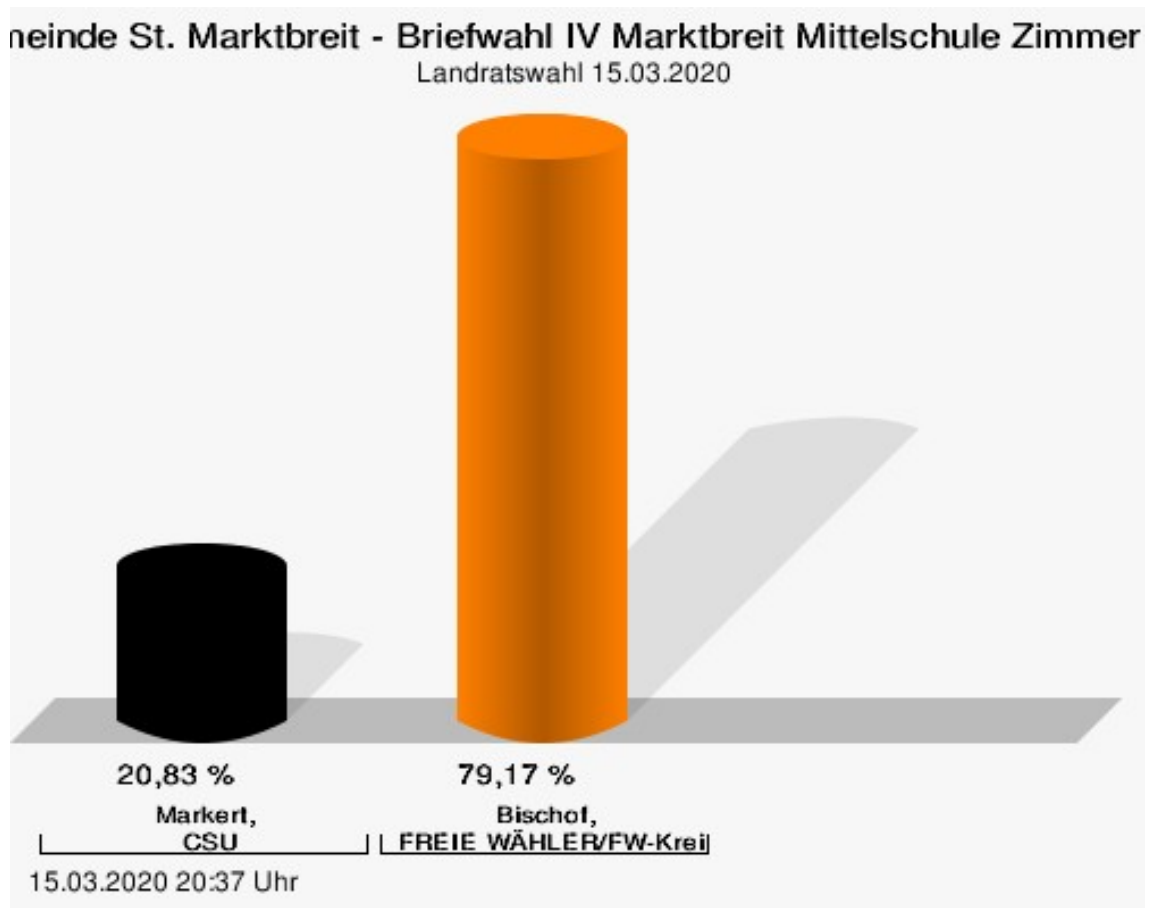
Markert, CSU = Markert, Christlich-Soziale Union in Bayern e.V.

Bischof, FREIE WÄHLER/FW-Kreisverband Kitzingen = Bischof, FREIE WÄHLER/FREIE WÄHLER-Kreisverband Kitzingen



## Briefwahl IV Marktbreit Mittelschule Zimmer O 1

|   | Anzahl | Prozent |
|---|--------|---------|
| Markert, CSU                                    | 55     | 20,83 % |
| Bischof, FREIE WÄHLER/FW-Kreisverband Kitzingen | 209    | 79,17 % |

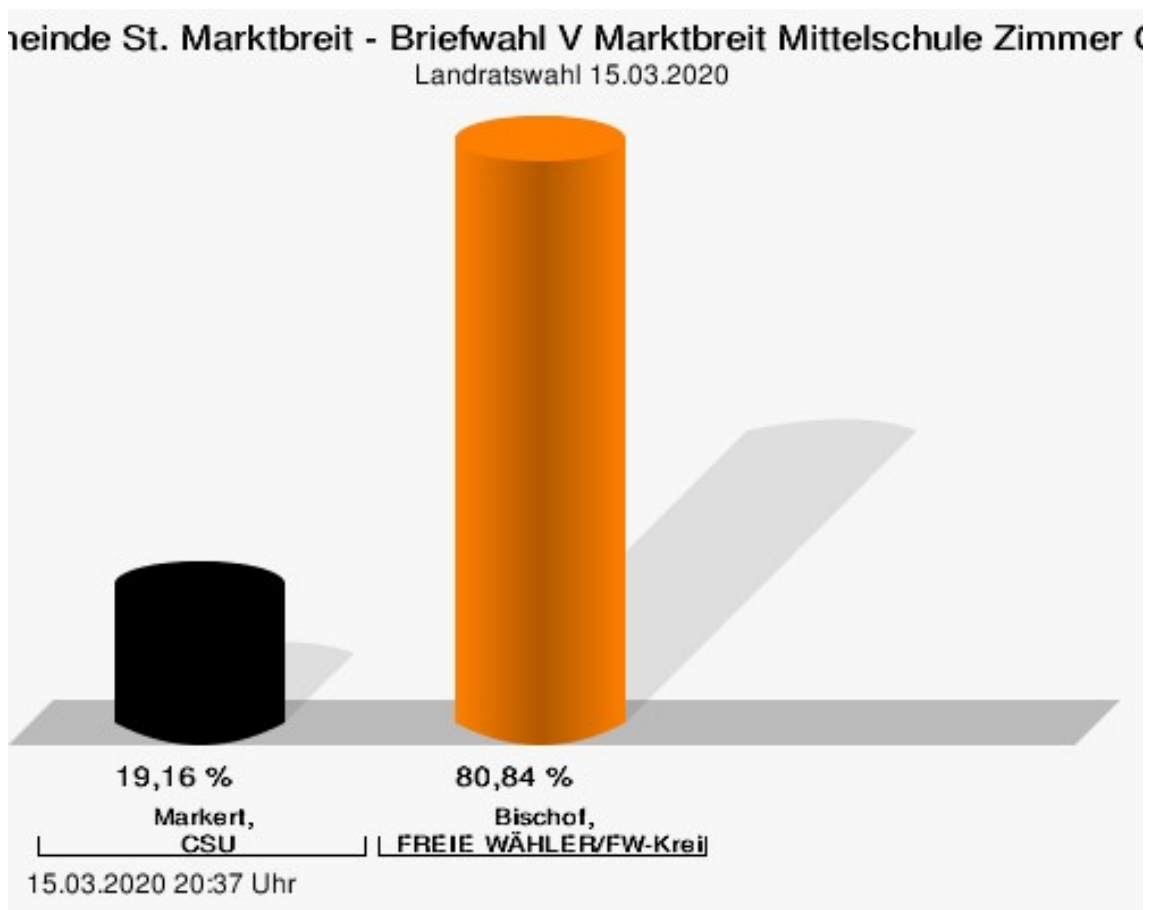


Markert, CSU = Markert, Christlich-Soziale Union in Bayern e.V.

Bischof, FREIE WÄHLER/FW-Kreisverband Kitzingen = Bischof, FREIE WÄHLER/FREIE WÄHLER-Kreisverband Kitzingen

## Briefwahl V Marktbreit Mittelschule Zimmer O 21

|   | Anzahl | Prozent |
|---|--------|---------|
| Markert, CSU                                    | 50     | 19,16 % |
| Bischof, FREIE WÄHLER/FW-Kreisverband Kitzingen | 211    | 80,84 % |



Markert, CSU = Markert, Christlich-Soziale Union in Bayern e.V.

Bischof, FREIE WÄHLER/FW-Kreisverband Kitzingen = Bischof, FREIE WÄHLER/FREIE WÄHLER-Kreisverband Kitzingen

# Übersicht Stimmbezirke

Zusammenstellung der Ergebnisse nach Stimmbezirken

| Stimmbezirk                                      | Stand       | Wahlberechtigte | Wähler/innen | gültig   | CSU     | FREIE WÄHLER/FW-Kreisverband Kitzingen |
|--|-------------|-----------------|--------------|----------|---------|--|
| Marktbreit Mittelschule Zimmer E 14              | eingegangen | 860             | 25,23 %      | 97,70 %  | 25,94 % | <b>74,06 %</b>                         |
| Marktbreit Mittelschule Zimmer E 13              | eingegangen | 932             | 13,41 %      | 94,40 %  | 26,27 % | <b>73,73 %</b>                         |
| Marktbreit Mittelschule Zimmer E 21              | eingegangen | 912             | 17,00 %      | 99,35 %  | 20,78 % | <b>79,22 %</b>                         |
| Marktbreit Rathaus Gnodstadt                     | eingegangen | 561             | 31,55 %      | 99,44 %  | 12,50 % | <b>87,50 %</b>                         |
| Briefwahl I Marktbreit Mittelschule Zimmer E 22  | eingegangen | 0               |              | 98,16 %  | 21,35 % | <b>78,65 %</b>                         |
| Briefwahl II Marktbreit Mittelschule Zimmer E 17 | eingegangen | 0               |              | 99,62 %  | 20,38 % | <b>79,62 %</b>                         |
| Briefwahl III Marktbreit Mittelschule Zimmer E 5 | eingegangen | 0               |              | 100,00 % | 18,89 % | <b>81,11 %</b>                         |
| Briefwahl IV Marktbreit Mittelschule Zimmer O 1  | eingegangen | 0               |              | 99,25 %  | 20,83 % | <b>79,17 %</b>                         |
| Briefwahl V Marktbreit Mittelschule Zimmer O 21  | eingegangen | 0               |              | 96,67 %  | 19,16 % | <b>80,84 %</b>                         |
| Gemeinde St. Marktbreit                          | 9 von 9     | 3.265           | 61,81 %      | 98,46 %  | 20,48 % | <b>79,52 %</b>                         |

# Kreistagswahl

## Gemeinde St. Marktbreit

|   | Anzahl | Prozent |
|---|--------|---------|
| CSU                                     | 29.819 | 29,05 % |
| Timo Markert, CSU                       | 724    | 2,43 %  |
| Barbara Becker, CSU                     | 771    | 2,59 %  |
| Dr. Otto Hünnerkopf, CSU                | 716    | 2,40 %  |
| Gerlinde Martin, CSU                    | 474    | 1,59 %  |
| Stefan Güntner, CSU                     | 484    | 1,62 %  |
| Dr. jur. Werner Knaier, CSU             | 398    | 1,33 %  |
| Marcel Hannweber, CSU                   | 345    | 1,16 %  |
| Reinhold Kuhn, CSU                      | 346    | 1,16 %  |
| Manuela Strohofer, CSU                  | 557    | 1,87 %  |
| Sabrina Stemplowsky, CSU                | 388    | 1,30 %  |
| Ferdinand Fürst zu Castell-Castell, CSU | 546    | 1,83 %  |
| Josef Wächter, CSU                      | 336    | 1,13 %  |
| Doris Paul, CSU                         | 539    | 1,81 %  |
| Heiko Bäuerlein, CSU                    | 295    | 0,99 %  |
| Robert Scheller, CSU                    | 286    | 0,96 %  |
| Gertrud Schwab, CSU                     | 484    | 1,62 %  |
| Gerhard Schenkel, CSU                   | 841    | 2,82 %  |
| Heinz Dorsch, CSU                       | 1.471  | 4,93 %  |
| Alfons Saugel, CSU                      | 294    | 0,99 %  |
| Eva Dinkel, CSU                         | 270    | 0,91 %  |
| Rainer Ott, CSU                         | 1.633  | 5,48 %  |
| Elmar Henke, CSU                        | 307    | 1,03 %  |
| Dieter Haag, CSU                        | 1.657  | 5,56 %  |
| René Schlehr, CSU                       | 248    | 0,83 %  |
| Tibor Brumme, CSU                       | 360    | 1,21 %  |
| Erich Hegwein, CSU                      | 1.957  | 6,56 %  |
| Thomas Reichert, CSU                    | 939    | 3,15 %  |
| Sibylle Säger, CSU                      | 249    | 0,84 %  |
| Bernhard Brückner, CSU                  | 1.714  | 5,75 %  |
| Frank Gimperlein, CSU                   | 277    | 0,93 %  |
| Annemarie Mauer, CSU                    | 258    | 0,87 %  |
| Marlene Bauer, CSU                      | 1.343  | 4,50 %  |
| Simon Rinke, CSU                        | 238    | 0,80 %  |
| Marion Frischholz, CSU                  | 1.629  | 5,46 %  |
| Manfred Kleinschrodt, CSU               | 238    | 0,80 %  |
| Ruth Albrecht, CSU                      | 554    | 1,86 %  |

|  | Anzahl | Prozent |
|--|--------|---------|
| Sandra Hannweber, CSU                                      | 255    | 0,86 %  |
| Dr. med. dent. Bent Hanel, CSU                             | 256    | 0,86 %  |
| Hartmut Stiller, CSU                                       | 282    | 0,95 %  |
| Julia Pfriem, CSU  | 266    | 0,89 %  |
| Dr. oen. Uwe Matheus, CSU                                  | 216    | 0,72 %  |
| Heidi Plömpel, CSU   | 218    | 0,73 %  |
| Anke Schunk, CSU   | 227    | 0,76 %  |
| Peter Riegler, CSU   | 255    | 0,86 %  |
| Bernd Lussert, CSU   | 225    | 0,75 %  |
| Elisabeth Drescher, CSU                                    | 227    | 0,76 %  |
| Laura Voit, CSU  | 272    | 0,91 %  |
| Peter Brandner, CSU  | 199    | 0,67 %  |
| Maria Fieber, CSU  | 201    | 0,67 %  |
| Fabian Uhl, CSU  | 210    | 0,70 %  |
| Lilian Laacke, CSU   | 240    | 0,80 %  |
| Manfred Ziegler, CSU                                       | 212    | 0,71 %  |
| Dr. med. Stephan Küntzer, CSU                              | 430    | 1,44 %  |
| Michael Fackelmann, CSU                                    | 190    | 0,64 %  |
| Ulrike Freifrau von Mauchenheim,<br>gen. Bechtolsheim, CSU | 197    | 0,66 %  |
| Horst Reuther, CSU   | 213    | 0,71 %  |
| Peter Sterk, CSU   | 206    | 0,69 %  |
| Helma Schug, CSU   | 216    | 0,72 %  |
| Daniel Nagl, CSU   | 194    | 0,65 %  |
| Jan Götz, CSU  | 246    | 0,82 %  |
| GRÜNE  | 13.968 | 13,61 % |
| Angela Hufnagel, GRÜNE                                     | 444    | 3,18 %  |
| Klaus Sanzenbacher, GRÜNE                                  | 350    | 2,51 %  |
| Christa Büttner, GRÜNE                                     | 332    | 2,38 %  |
| Stefan Schwarz, GRÜNE                                      | 592    | 4,24 %  |
| Dr. Gisela Kramer-Grünwald,<br>GRÜNE                       | 438    | 3,14 %  |
| Andrea Schmidt, GRÜNE                                      | 363    | 2,60 %  |
| Jonas Kruse, GRÜNE   | 232    | 1,66 %  |
| Andrea Rauch, GRÜNE  | 243    | 1,74 %  |
| Nico Engelbrecht, GRÜNE                                    | 216    | 1,55 %  |
| Andrea Drexelius, GRÜNE                                    | 233    | 1,67 %  |
| Harald Godron, GRÜNE                                       | 204    | 1,46 %  |
| Eva Trapp, GRÜNE   | 220    | 1,58 %  |
| Frank Hufnagel, GRÜNE                                      | 217    | 1,55 %  |
| Stefanie Schumacher, GRÜNE                                 | 276    | 1,98 %  |

|   | Anzahl | Prozent |
|---|--------|---------|
| Dr. rer. nat. Hans-Martin Hoffmann, GRÜNE | 722    | 5,17 %  |
| Regina Hetterich, GRÜNE                   | 237    | 1,70 %  |
| Willi Hörrmann, GRÜNE                     | 214    | 1,53 %  |
| Birgit Zugelder-Hofmann, GRÜNE            | 193    | 1,38 %  |
| Herbert Schmidt, GRÜNE                    | 193    | 1,38 %  |
| Ursula Marpoder, GRÜNE                    | 202    | 1,45 %  |
| Armin Döpfner, GRÜNE                      | 207    | 1,48 %  |
| Theresa Sanzenbacher, GRÜNE               | 194    | 1,39 %  |
| Peter Laumer, GRÜNE                       | 193    | 1,38 %  |
| Melanie Stöcklein, GRÜNE                  | 225    | 1,61 %  |
| Ulrich Drexelius, GRÜNE                   | 186    | 1,33 %  |
| Sylvia Krüger-Schrauth, GRÜNE             | 211    | 1,51 %  |
| Heiner Schmidt, GRÜNE                     | 184    | 1,32 %  |
| Hajar Noori, GRÜNE                        | 201    | 1,44 %  |
| Markus Krüger, GRÜNE                      | 197    | 1,41 %  |
| Xenia Bastert, GRÜNE                      | 194    | 1,39 %  |
| Thomas Ziegler, GRÜNE                     | 196    | 1,40 %  |
| Astrid Franssen, GRÜNE                    | 237    | 1,70 %  |
| Moritz Hornung, GRÜNE                     | 189    | 1,35 %  |
| Silke Seebeck, GRÜNE                      | 256    | 1,83 %  |
| Victor Trapp, GRÜNE                       | 171    | 1,22 %  |
| Waltraud Lutz-Neugebauer, GRÜNE           | 226    | 1,62 %  |
| Jens Schellhase, GRÜNE                    | 180    | 1,29 %  |
| Imelda Weippert, GRÜNE                    | 426    | 3,05 %  |
| Bernd Zeidler, GRÜNE                      | 186    | 1,33 %  |
| Elfriede Hahn-Schwind, GRÜNE              | 171    | 1,22 %  |
| Jörg Schlüter, GRÜNE                      | 176    | 1,26 %  |
| Sara Arab, GRÜNE                          | 176    | 1,26 %  |
| Manfred Erhard, GRÜNE                     | 168    | 1,20 %  |
| Anna-Lea Beckenbauer, GRÜNE               | 188    | 1,35 %  |
| Joachim Neugebauer, GRÜNE                 | 175    | 1,25 %  |
| Julia Wenner, GRÜNE                       | 175    | 1,25 %  |
| Artie Gutschera, GRÜNE                    | 165    | 1,18 %  |
| Gabriele Gauer, GRÜNE                     | 166    | 1,19 %  |
| Reinhard Schmid, GRÜNE                    | 175    | 1,25 %  |
| Julia Gilfert, GRÜNE                      | 175    | 1,25 %  |
| Peter Bieber, GRÜNE                       | 162    | 1,16 %  |
| Anna Mebs, GRÜNE                          | 186    | 1,33 %  |
| Liam Franssen, GRÜNE                      | 187    | 1,34 %  |

|  | Anzahl | Prozent |
|--|--------|---------|
| Heidelinde Kruckow, GRÜNE  | 171    | 1,22 %  |
| Dieter Then, GRÜNE   | 158    | 1,13 %  |
| Christine Seynstahl, GRÜNE   | 179    | 1,28 %  |
| Conny Gutschera, GRÜNE   | 157    | 1,12 %  |
| Petra Godron, GRÜNE  | 162    | 1,16 %  |
| Hans-Georg Plate, GRÜNE  | 359    | 2,57 %  |
| Rita Gryzla, GRÜNE   | 157    | 1,12 %  |
| FREIE WÄHLER/FW-Kreisverband Kitzingen                             | 29.025 | 28,27 % |
| Tamara Bischof, FREIE WÄHLER/FW-Kreisverband Kitzingen             | 2.058  | 7,09 %  |
| Josef Mend, FREIE WÄHLER/FW-Kreisverband Kitzingen                 | 1.081  | 3,72 %  |
| Stefan Wolbert, FREIE WÄHLER/FW-Kreisverband Kitzingen             | 593    | 2,04 %  |
| Dr. med. Susanne Knof, FREIE WÄHLER/FW-Kreisverband Kitzingen      | 1.839  | 6,34 %  |
| Udo Gebert, FREIE WÄHLER/FW-Kreisverband Kitzingen                 | 376    | 1,30 %  |
| Dr. Roland Hardörfer, FREIE WÄHLER/FW-Kreisverband Kitzingen       | 379    | 1,31 %  |
| Heinrich Wörner, FREIE WÄHLER/FW-Kreisverband Kitzingen            | 327    | 1,13 %  |
| Volker Schmitt, FREIE WÄHLER/FW-Kreisverband Kitzingen             | 331    | 1,14 %  |
| Guido Braun, FREIE WÄHLER/FW-Kreisverband Kitzingen                | 339    | 1,17 %  |
| Dieter Lenzer, FREIE WÄHLER/FW-Kreisverband Kitzingen              | 358    | 1,23 %  |
| Ernst Nickel, FREIE WÄHLER/FW-Kreisverband Kitzingen               | 339    | 1,17 %  |
| Sabrina Bischof, FREIE WÄHLER/FW-Kreisverband Kitzingen            | 406    | 1,40 %  |
| Ingrid Reifenscheid-Eckert, FREIE WÄHLER/FW-Kreisverband Kitzingen | 732    | 2,52 %  |
| Gerlinde Stier, FREIE WÄHLER/FW-Kreisverband Kitzingen             | 422    | 1,45 %  |
| Herbert Volkamer, FREIE WÄHLER/FW-Kreisverband Kitzingen           | 457    | 1,57 %  |
| Eckhard Himmel, FREIE WÄHLER/FW-Kreisverband Kitzingen             | 1.226  | 4,22 %  |
| Herbert Biebelriether, FREIE WÄHLER/FW-Kreisverband Kitzingen      | 1.995  | 6,87 %  |

|   | Anzahl | Prozent |
|---|--------|---------|
| Peter Kraus, FREIE WÄHLER/FW-Kreisverband Kitzingen                 | 398    | 1,37 %  |
| Carolin Meyer, FREIE WÄHLER/FW-Kreisverband Kitzingen               | 392    | 1,35 %  |
| Matthias Bielek, FREIE WÄHLER/FW-Kreisverband Kitzingen             | 392    | 1,35 %  |
| Peter Kornell, FREIE WÄHLER/FW-Kreisverband Kitzingen               | 330    | 1,14 %  |
| Paul Streng, FREIE WÄHLER/FW-Kreisverband Kitzingen                 | 389    | 1,34 %  |
| Lothar Nagel, FREIE WÄHLER/FW-Kreisverband Kitzingen                | 275    | 0,95 %  |
| Johanna Sendner, FREIE WÄHLER/FW-Kreisverband Kitzingen             | 276    | 0,95 %  |
| Frank Stierhof, FREIE WÄHLER/FW-Kreisverband Kitzingen              | 431    | 1,48 %  |
| Rudolf Schaller, FREIE WÄHLER/FW-Kreisverband Kitzingen             | 336    | 1,16 %  |
| Gerhard Ackermann, FREIE WÄHLER/FW-Kreisverband Kitzingen           | 277    | 0,95 %  |
| Peter Eschenbacher, FREIE WÄHLER/FW-Kreisverband Kitzingen          | 255    | 0,88 %  |
| Konrad Mittenzwei, FREIE WÄHLER/FW-Kreisverband Kitzingen           | 302    | 1,04 %  |
| Ulrich Falk, FREIE WÄHLER/FW-Kreisverband Kitzingen                 | 1.013  | 3,49 %  |
| August Hopf, FREIE WÄHLER/FW-Kreisverband Kitzingen                 | 1.184  | 4,08 %  |
| Cengiz Zarbo, FREIE WÄHLER/FW-Kreisverband Kitzingen                | 243    | 0,84 %  |
| Dirk Albrecht, FREIE WÄHLER/FW-Kreisverband Kitzingen               | 901    | 3,10 %  |
| Winfried Weidt, FREIE WÄHLER/FW-Kreisverband Kitzingen              | 246    | 0,85 %  |
| Anja Hirt, FREIE WÄHLER/FW-Kreisverband Kitzingen                   | 243    | 0,84 %  |
| Simone Thomalla-Ossenkemper, FREIE WÄHLER/FW-Kreisverband Kitzingen | 578    | 1,99 %  |
| Rudolf Donath, FREIE WÄHLER/FW-Kreisverband Kitzingen               | 1.562  | 5,38 %  |
| Helmut Schleyer, FREIE WÄHLER/FW-Kreisverband Kitzingen             | 517    | 1,78 %  |
| Siegfried Hummel, FREIE WÄHLER/FW-Kreisverband Kitzingen            | 271    | 0,93 %  |



|  | Anzahl | Prozent |
|--|--------|---------|
| Eva-Sophia Rückel, FREIE WÄHLER/FW-Kreisverband Kitzingen  | 233    | 0,80 %  |
| Wolfgang Brosche, FREIE WÄHLER/FW-Kreisverband Kitzingen   | 224    | 0,77 %  |
| Gustav Tasch, FREIE WÄHLER/FW-Kreisverband Kitzingen       | 217    | 0,75 %  |
| Andrea Pfannes, FREIE WÄHLER/FW-Kreisverband Kitzingen     | 382    | 1,32 %  |
| Manuela Jamm, FREIE WÄHLER/FW-Kreisverband Kitzingen       | 557    | 1,92 %  |
| Carolin Wegmann, FREIE WÄHLER/FW-Kreisverband Kitzingen    | 210    | 0,72 %  |
| Klaus Heinrich, FREIE WÄHLER/FW-Kreisverband Kitzingen     | 214    | 0,74 %  |
| Thomas Grimmer, FREIE WÄHLER/FW-Kreisverband Kitzingen     | 223    | 0,77 %  |
| Rouven Lewandowski, FREIE WÄHLER/FW-Kreisverband Kitzingen | 222    | 0,76 %  |
| Ralf Trump, FREIE WÄHLER/FW-Kreisverband Kitzingen         | 231    | 0,80 %  |
| Dr. Heinfried Hahn, FREIE WÄHLER/FW-Kreisverband Kitzingen | 207    | 0,71 %  |
| Heinrich Stier, FREIE WÄHLER/FW-Kreisverband Kitzingen     | 224    | 0,77 %  |
| Herbert Holzapfel, FREIE WÄHLER/FW-Kreisverband Kitzingen  | 206    | 0,71 %  |
| Nina Sahlmüller, FREIE WÄHLER/FW-Kreisverband Kitzingen    | 198    | 0,68 %  |
| Felix Wallström, FREIE WÄHLER/FW-Kreisverband Kitzingen    | 213    | 0,73 %  |
| Friedrich Düll, FREIE WÄHLER/FW-Kreisverband Kitzingen     | 241    | 0,83 %  |
| Robert Menz, FREIE WÄHLER/FW-Kreisverband Kitzingen        | 172    | 0,59 %  |
| Thomas Pauli, FREIE WÄHLER/FW-Kreisverband Kitzingen       | 169    | 0,58 %  |
| Hans Brummer, FREIE WÄHLER/FW-Kreisverband Kitzingen       | 182    | 0,63 %  |
| Peggy Knauer, FREIE WÄHLER/FW-Kreisverband Kitzingen       | 206    | 0,71 %  |
| Hilar Burkard, FREIE WÄHLER/FW-Kreisverband Kitzingen      | 225    | 0,78 %  |
| AfD  | 4.245  | 4,13 %  |
| Andrea Klingen, AfD  | 293    | 6,90 %  |
| Christian Klingen, AfD                                     | 275    | 6,48 %  |
| Stefan Doliwa, AfD   | 261    | 6,15 %  |

|                                    | Anzahl | Prozent |
|------------------------------------|--------|---------|
| Alfred Ackermann, AfD              | 238    | 5,61 %  |
| Lars Goldbach, AfD                 | 211    | 4,97 %  |
| Marlis Ceslok, AfD                 | 201    | 4,73 %  |
| Gerda Reisberg, AfD                | 208    | 4,90 %  |
| Hannelore Postel, AfD              | 202    | 4,76 %  |
| Markus Klingen, AfD                | 217    | 5,11 %  |
| Marius Jaekel, AfD                 | 197    | 4,64 %  |
| Karin Zesar, AfD                   | 179    | 4,22 %  |
| Marion Kirstein, AfD               | 213    | 5,02 %  |
| Dr. med. Bernhard Sturn, AfD       | 234    | 5,51 %  |
| Siegfried Postel, AfD              | 184    | 4,33 %  |
| Heinz Ackermann, AfD               | 190    | 4,48 %  |
| Ruth Doliwa, AfD                   | 199    | 4,69 %  |
| Daniela Strobel-Langenhan, AfD     | 181    | 4,26 %  |
| Claudia Idselis, AfD               | 185    | 4,36 %  |
| Detlef Idselis, AfD                | 187    | 4,41 %  |
| Diana Ulm, AfD                     | 190    | 4,48 %  |
| SPD                                | 16.265 | 15,84 % |
| Eva-Maria Weimann, SPD             | 309    | 1,90 %  |
| Heinz Galuschka, SPD               | 1.390  | 8,55 %  |
| Astrid Glos, SPD                   | 532    | 3,27 %  |
| Robert Finster, SPD                | 399    | 2,45 %  |
| Margit Hofmann, SPD                | 283    | 1,74 %  |
| Dr. med. Jürgen Kößler, SPD        | 275    | 1,69 %  |
| Martina Sagstetter, SPD            | 815    | 5,01 %  |
| Manfred Paul, SPD                  | 247    | 1,52 %  |
| Annabell Röhner, SPD               | 213    | 1,31 %  |
| Maurice Then, SPD                  | 195    | 1,20 %  |
| Uta Wandera, SPD                   | 220    | 1,35 %  |
| Otto Kolesch, SPD                  | 230    | 1,41 %  |
| Ute Freibott, SPD                  | 198    | 1,22 %  |
| Marcus Hegwein, SPD                | 216    | 1,33 %  |
| Dr. Marlies Thein, SPD             | 904    | 5,56 %  |
| Gerald Möhrlein, SPD               | 236    | 1,45 %  |
| Dr. med. Brigitte Endres-Paul, SPD | 279    | 1,72 %  |
| Harald Kopp, SPD                   | 1.578  | 9,70 %  |
| Barbara Hügelschäffer, SPD         | 197    | 1,21 %  |
| Bernd Moser, SPD                   | 308    | 1,89 %  |
| Elvira Kahnt, SPD                  | 184    | 1,13 %  |

|  | Anzahl | Prozent |
|--|--------|---------|
| Oskar Münzer, SPD                                      | 163    | 1,00 %  |
| Dr. Margarete Klein-Pfeuffer, SPD                      | 363    | 2,23 %  |
| Dr. Wolfgang Patzwahl, SPD                             | 195    | 1,20 %  |
| Anja Bachmann, SPD                                     | 174    | 1,07 %  |
| Klaus Hoffmann, SPD                                    | 151    | 0,93 %  |
| Barbara Nikola-Bier, SPD                               | 143    | 0,88 %  |
| Gerhard Heß, SPD                                       | 185    | 1,14 %  |
| Rosa Semle, SPD  | 158    | 0,97 %  |
| Gerhard Uhl, SPD                                       | 156    | 0,96 %  |
| Marianne Greif, SPD                                    | 187    | 1,15 %  |
| Stefan Söllner, SPD                                    | 164    | 1,01 %  |
| Helen Freifrau von Hoyningen-Huene, SPD                | 146    | 0,90 %  |
| Hans-Dieter Kern, SPD                                  | 149    | 0,92 %  |
| Ursula Uhl, SPD  | 149    | 0,92 %  |
| Dietmar Schuler, SPD                                   | 143    | 0,88 %  |
| Doris Eckstein, SPD                                    | 161    | 0,99 %  |
| Othmar Röhner, SPD                                     | 150    | 0,92 %  |
| Ulrike Münzer, SPD                                     | 154    | 0,95 %  |
| Uwe Hagen, SPD   | 201    | 1,24 %  |
| Monika Conrad, SPD                                     | 158    | 0,97 %  |
| Klaus Heisel, SPD                                      | 173    | 1,06 %  |
| Oskar Friedel, SPD                                     | 141    | 0,87 %  |
| Dieter Söllner, SPD                                    | 134    | 0,82 %  |
| Christian Küster, SPD                                  | 539    | 3,31 %  |
| Marc-André Behrendt, SPD                               | 149    | 0,92 %  |
| Gerd Semle, SPD  | 135    | 0,83 %  |
| Michael Langer, SPD                                    | 134    | 0,82 %  |
| Armin Grötsch, SPD                                     | 175    | 1,08 %  |
| Dr. Dirk Dantz, SPD                                    | 130    | 0,80 %  |
| August Hering, SPD                                     | 232    | 1,43 %  |
| Edgar Töpfer, SPD                                      | 131    | 0,81 %  |
| Ewald Greif, SPD                                       | 153    | 0,94 %  |
| Eugen Reifenscheid, SPD                                | 158    | 0,97 %  |
| Markus Pusch, SPD                                      | 128    | 0,79 %  |
| Gerhard Schulzki, SPD                                  | 116    | 0,71 %  |
| Dr. rer. nat. Volker Freiherr von Hoyningen-Huene, SPD | 122    | 0,75 %  |
| Peter Geier, SPD                                       | 116    | 0,71 %  |
| Josef Günther, SPD                                     | 109    | 0,67 %  |
| Christiane Berneth, SPD                                | 632    | 3,89 %  |

|                              | Anzahl | Prozent |
|------------------------------|--------|---------|
| FDP                          | 1.749  | 1,70 %  |
| Hans Müller, FDP             | 101    | 5,77 %  |
| Stefan Deppisch, FDP         | 60     | 3,43 %  |
| Mathias Krönert, FDP         | 42     | 2,40 %  |
| Astrid Jung, FDP             | 57     | 3,26 %  |
| Bernhard Etzelmüller, FDP    | 325    | 18,58 % |
| Clemens Schneider, FDP       | 47     | 2,69 %  |
| Markus Greulich, FDP         | 137    | 7,83 %  |
| Chiara Britting, FDP         | 58     | 3,32 %  |
| Christian Heinle, FDP        | 38     | 2,17 %  |
| Kristina Amendt, FDP         | 63     | 3,60 %  |
| Thomas Adamik, FDP           | 39     | 2,23 %  |
| Wolfgang Reuchlein, FDP      | 61     | 3,49 %  |
| Stefan Köhler, FDP           | 45     | 2,57 %  |
| Jan-Felix Beuerlein, FDP     | 47     | 2,69 %  |
| Björn Holeschak, FDP         | 40     | 2,29 %  |
| Benno Müller, FDP            | 41     | 2,34 %  |
| Wolf-Eckhard Walz, FDP       | 44     | 2,52 %  |
| Angela Kießling-Fischer, FDP | 36     | 2,06 %  |
| Christoph Müller, FDP        | 41     | 2,34 %  |
| Ralf Hopfengart, FDP         | 37     | 2,12 %  |
| Marco Koletschka, FDP        | 19     | 1,09 %  |
| Alexander Wehr, FDP          | 18     | 1,03 %  |
| Andreas Elster, FDP          | 20     | 1,14 %  |
| Michael Mörer, FDP           | 16     | 0,91 %  |
| Bernhard Achter, FDP         | 19     | 1,09 %  |
| Sabine Häring, FDP           | 19     | 1,09 %  |
| Helga Lohmann, FDP           | 18     | 1,03 %  |
| Lisa Weiß, FDP               | 28     | 1,60 %  |
| Christian Friedrich, FDP     | 19     | 1,09 %  |
| Stefan Kaupert, FDP          | 17     | 0,97 %  |
| Anita Zwinkau, FDP           | 19     | 1,09 %  |
| Martin Stadtelmeyer, FDP     | 20     | 1,14 %  |
| Heidmarie Wagner, FDP        | 22     | 1,26 %  |
| Klaus Feser, FDP             | 17     | 0,97 %  |
| Christine Scheler, FDP       | 21     | 1,20 %  |
| Sandra Müller-Britting, FDP  | 17     | 0,97 %  |
| Ute Enzenberger, FDP         | 18     | 1,03 %  |
| Olindo Di Biasi, FDP         | 17     | 0,97 %  |
| Bernd Djalek, FDP            | 23     | 1,32 %  |

|                                  | Anzahl | Prozent |
|----------------------------------|--------|---------|
| Bernd Enzenberger, FDP           | 23     | 1,32 %  |
| FW-FBW                           | 3.479  | 3,39 %  |
| Dr. Uwe Pfeiffle, FW-FBW         | 214    | 6,15 %  |
| Karl-Dieter Fuchs, FW-FBW        | 152    | 4,37 %  |
| Wolfram Beha, FW-FBW             | 82     | 2,36 %  |
| Hermann Queck, FW-FBW            | 69     | 1,98 %  |
| Simon Haag, FW-FBW               | 63     | 1,81 %  |
| Manfred Freitag, FW-FBW          | 130    | 3,74 %  |
| Roland Hoh, FW-FBW               | 51     | 1,47 %  |
| Joachim Lott, FW-FBW             | 124    | 3,56 %  |
| Dietrich Hermann, FW-FBW         | 52     | 1,49 %  |
| Daniel Bayer, FW-FBW             | 35     | 1,01 %  |
| Christiane Denk, FW-FBW          | 46     | 1,32 %  |
| Rudolf Sattes, FW-FBW            | 76     | 2,18 %  |
| Stefan Wehr, FW-FBW              | 40     | 1,15 %  |
| Dieter Burlein, FW-FBW           | 55     | 1,58 %  |
| Willi Hertlein, FW-FBW           | 44     | 1,26 %  |
| Alfred Schnabel, FW-FBW          | 43     | 1,24 %  |
| Elke Pfeiffle, FW-FBW            | 71     | 2,04 %  |
| Marcus Götz, FW-FBW              | 150    | 4,31 %  |
| Sabine Fuchs, FW-FBW             | 47     | 1,35 %  |
| Dieter Koch, FW-FBW              | 37     | 1,06 %  |
| Tobias Volk, FW-FBW              | 68     | 1,95 %  |
| Steven Haass, FW-FBW             | 36     | 1,03 %  |
| Frank Schmitt, FW-FBW            | 41     | 1,18 %  |
| David Haass, FW-FBW              | 57     | 1,64 %  |
| Otto Volk, FW-FBW                | 62     | 1,78 %  |
| Evi Luckert, FW-FBW              | 39     | 1,12 %  |
| Max Spiegel, FW-FBW              | 43     | 1,24 %  |
| Stefan Schweser, FW-FBW          | 48     | 1,38 %  |
| Christoph Hofmann, FW-FBW        | 57     | 1,64 %  |
| Peter Enck, FW-FBW               | 62     | 1,78 %  |
| Uwe Graßl, FW-FBW                | 42     | 1,21 %  |
| Jasmin Sattes, FW-FBW            | 35     | 1,01 %  |
| Sabine Schenkel-Drenkard, FW-FBW | 47     | 1,35 %  |
| Lutz Heyne, FW-FBW               | 52     | 1,49 %  |
| Gerd Heiser, FW-FBW              | 33     | 0,95 %  |
| Romana Wahner, FW-FBW            | 46     | 1,32 %  |
| Niklas Brehm, FW-FBW             | 82     | 2,36 %  |

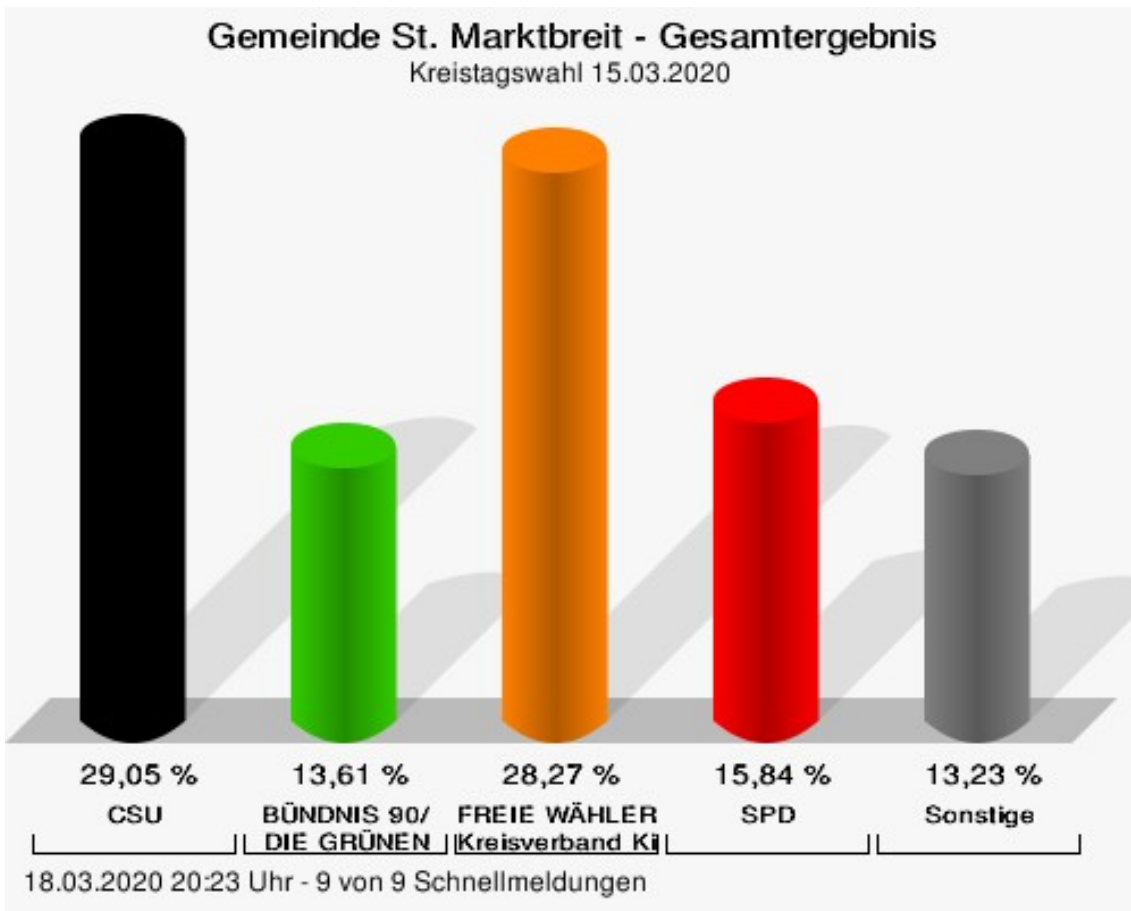
|                               | Anzahl | Prozent |
|-------------------------------|--------|---------|
| Michael Herbig, FW-FBW        | 49     | 1,41 %  |
| Johannes Luckert, FW-FBW      | 99     | 2,85 %  |
| Ralph Hofmann, FW-FBW         | 33     | 0,95 %  |
| Rolf Wenkheimer, FW-FBW       | 29     | 0,83 %  |
| Friedrich Haag, FW-FBW        | 58     | 1,67 %  |
| Helga Brand, FW-FBW           | 38     | 1,09 %  |
| Utta Poch, FW-FBW             | 39     | 1,12 %  |
| Christian Töpfer, FW-FBW      | 40     | 1,15 %  |
| Thorsten Dennerlein, FW-FBW   | 63     | 1,81 %  |
| Karin Kohles, FW-FBW          | 36     | 1,03 %  |
| Monika Hirsch-Günther, FW-FBW | 39     | 1,12 %  |
| Andreas Fuchs, FW-FBW         | 39     | 1,12 %  |
| Dr. Bertram Poch, FW-FBW      | 45     | 1,29 %  |
| Dagmar Ludwig, FW-FBW         | 35     | 1,01 %  |
| Günther Kohles, FW-FBW        | 33     | 0,95 %  |
| Markus Pallingen, FW-FBW      | 32     | 0,92 %  |
| Christian Oppel, FW-FBW       | 50     | 1,44 %  |
| Klaus Rügamer, FW-FBW         | 36     | 1,03 %  |
| Frank Hoh, FW-FBW             | 34     | 0,98 %  |
| Gertrud Katzenberger, FW-FBW  | 37     | 1,06 %  |
| Alfred Sattes, FW-FBW         | 44     | 1,26 %  |
| Manuela Hofmann, FW-FBW       | 47     | 1,35 %  |
| Georg Wittmann, FW-FBW        | 93     | 2,67 %  |
| UsW                           | 840    | 0,82 %  |
| Siegfried Müller, UsW         | 174    | 20,71 % |
| Werner May, UsW               | 43     | 5,12 %  |
| Manfred Marstaller, UsW       | 54     | 6,43 %  |
| Manuel Müller, UsW            | 65     | 7,74 %  |
| Hermann Pfannes, UsW          | 24     | 2,86 %  |
| Rolf Ferenczy, UsW            | 41     | 4,88 %  |
| Heidi Hergert, UsW            | 36     | 4,29 %  |
| Friedrich Lenhart, UsW        | 26     | 3,10 %  |
| Stefan Grau, UsW              | 27     | 3,21 %  |
| Bettina Kristinus, UsW        | 29     | 3,45 %  |
| Christian Müller, UsW         | 15     | 1,79 %  |
| Werner Hecht, UsW             | 16     | 1,90 %  |
| Dieter Köberle, UsW           | 20     | 2,38 %  |
| Dominic Niedermeyer, UsW      | 21     | 2,50 %  |
| Birte May, UsW                | 16     | 1,90 %  |
| Michael Dorsch, UsW           | 52     | 6,19 %  |

|                              | Anzahl | Prozent |
|------------------------------|--------|---------|
| Karl Jeschke, UsW            | 20     | 2,38 %  |
| Jürgen Niedermeyer, UsW      | 10     | 1,19 %  |
| Anja Müller-Meister, UsW     | 20     | 2,38 %  |
| Kurt Lamparter, UsW          | 28     | 3,33 %  |
| Sandra Pfannes, UsW          | 25     | 2,98 %  |
| Michael Schmitt, UsW         | 7      | 0,83 %  |
| Gerd Müller, UsW             | 10     | 1,19 %  |
| Miroslaw Dragon, UsW         | 14     | 1,67 %  |
| Elisabeth Müller, UsW        | 19     | 2,26 %  |
| Reinhard Scherzer, UsW       | 28     | 3,33 %  |
| ÖDP                          | 1.970  | 1,92 %  |
| Reinhard Trump, ÖDP          | 237    | 12,03 % |
| Alexander Meier, ÖDP         | 73     | 3,71 %  |
| Bianca Tröge, ÖDP            | 135    | 6,85 %  |
| Erich Jakubczyk, ÖDP         | 54     | 2,74 %  |
| Jens Pauluhn, ÖDP            | 105    | 5,33 %  |
| Sigrid Dostal, ÖDP           | 67     | 3,40 %  |
| Ulf Katzenberger, ÖDP        | 62     | 3,15 %  |
| Hinnerk Vinzent, ÖDP         | 54     | 2,74 %  |
| Sonja Gekeler-Hölscher, ÖDP  | 50     | 2,54 %  |
| Annette Prectel, ÖDP         | 76     | 3,86 %  |
| Matthias Lux, ÖDP            | 40     | 2,03 %  |
| Margarita Mäder-Schmidt, ÖDP | 29     | 1,47 %  |
| Karola Trump, ÖDP            | 63     | 3,20 %  |
| Herbert Pröstler, ÖDP        | 30     | 1,52 %  |
| Karoline Mayer-Nuss, ÖDP     | 38     | 1,93 %  |
| Stephanie Bauer, ÖDP         | 25     | 1,27 %  |
| Thomas Schneider, ÖDP        | 28     | 1,42 %  |
| Johannes Feller, ÖDP         | 25     | 1,27 %  |
| Harald Weber, ÖDP            | 23     | 1,17 %  |
| Wolfram Soldan, ÖDP          | 21     | 1,07 %  |
| Hannelore Vinzent, ÖDP       | 26     | 1,32 %  |
| Stefan Lenzer, ÖDP           | 27     | 1,37 %  |
| Gottfried Schade, ÖDP        | 32     | 1,62 %  |
| Petra Hösch, ÖDP             | 25     | 1,27 %  |
| Silvia Paulus-Hildner, ÖDP   | 33     | 1,68 %  |
| Martin Tröge, ÖDP            | 30     | 1,52 %  |
| Marion Katzenberger, ÖDP     | 24     | 1,22 %  |
| Thomas Abendroth, ÖDP        | 46     | 2,34 %  |
| Friederike Kolb, ÖDP         | 30     | 1,52 %  |

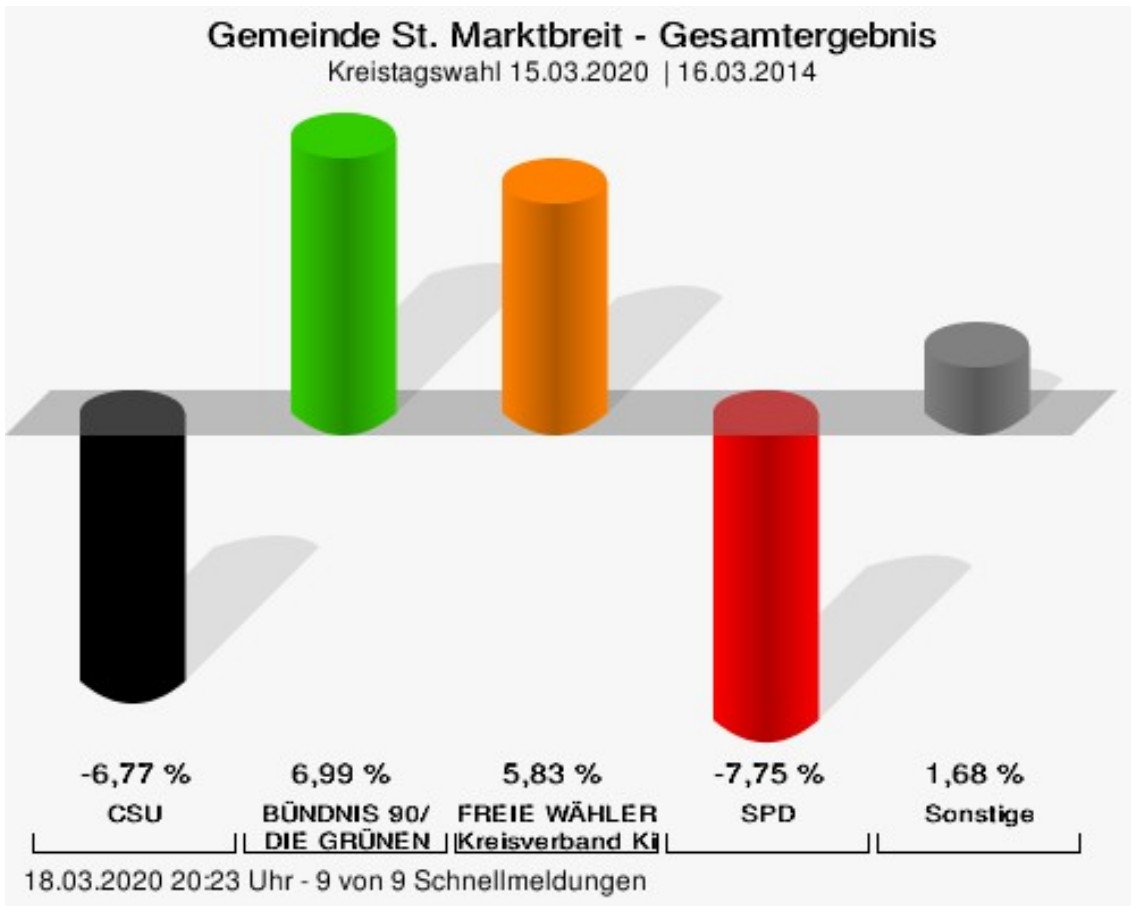
|                                 | Anzahl | Prozent |
|---------------------------------|--------|---------|
| Michael Hildner, ÖDP            | 24     | 1,22 %  |
| Elke Özdil-Schlichthörlein, ÖDP | 27     | 1,37 %  |
| Werner Müller, ÖDP              | 23     | 1,17 %  |
| Christian Schneider, ÖDP        | 16     | 0,81 %  |
| Karolin Meier, ÖDP              | 26     | 1,32 %  |
| Laura Goller, ÖDP               | 17     | 0,86 %  |
| Christiane Lindörfer, ÖDP       | 33     | 1,68 %  |
| Martin Günzel, ÖDP              | 22     | 1,12 %  |
| Fatemeh Mohammadi Motlagh, ÖDP  | 26     | 1,32 %  |
| Doris Herrmann, ÖDP             | 23     | 1,17 %  |
| Dariusz Migula, ÖDP             | 21     | 1,07 %  |
| Andrea McWright-Lapp, ÖDP       | 26     | 1,32 %  |
| Siegfried Fröhling, ÖDP         | 29     | 1,47 %  |
| Harald Beck, ÖDP                | 21     | 1,07 %  |
| Marion Langer, ÖDP              | 32     | 1,62 %  |
| Bernhard Ziegler, ÖDP           | 33     | 1,68 %  |
| Alexander Stein, ÖDP            | 16     | 0,81 %  |
| Elke Dosch, ÖDP                 | 22     | 1,12 %  |
| Brigitte Pauluhn, ÖDP           | 25     | 1,27 %  |
| BP                              | 1.301  | 1,27 %  |
| Uwe Hartmann, BP                | 86     | 6,61 %  |
| Sascha Kecke, BP                | 48     | 3,69 %  |
| Martin Dirschbacher, BP         | 57     | 4,38 %  |
| Aileen Bimmerlein, BP           | 37     | 2,84 %  |
| Oliver Hess, BP                 | 28     | 2,15 %  |
| Oliver Höhn, BP                 | 35     | 2,69 %  |
| Karl-Heinz Rönninger, BP        | 34     | 2,61 %  |
| Birgit Hartmann, BP             | 30     | 2,31 %  |
| Günther Riegel, BP              | 29     | 2,23 %  |
| Nina Will, BP                   | 33     | 2,54 %  |
| Ernst Van Huet, BP              | 82     | 6,30 %  |
| Volker Skop, BP                 | 21     | 1,61 %  |
| Rudolf Stadtler, BP             | 19     | 1,46 %  |
| Anette Schneider, BP            | 22     | 1,69 %  |
| Renate Mey, BP                  | 29     | 2,23 %  |
| Katharina Paul-Heß, BP          | 27     | 2,08 %  |
| Claudia Somorowsky, BP          | 18     | 1,38 %  |
| Michaela Kecke, BP              | 28     | 2,15 %  |
| Thomas Rodamer, BP              | 20     | 1,54 %  |



|                       | Anzahl | Prozent |
|-----------------------|--------|---------|
| Janina Van Huet, BP   | 90     | 6,92 %  |
| Ellen Rammig, BP      | 18     | 1,38 %  |
| Jürgen Rammig, BP     | 23     | 1,77 %  |
| Melissa Rammig, BP    | 19     | 1,46 %  |
| Tanja Riegel, BP      | 20     | 1,54 %  |
| Sabine Nagel, BP      | 31     | 2,38 %  |
| Günter Mey, BP        | 18     | 1,38 %  |
| Harald Nagel, BP      | 16     | 1,23 %  |
| Hilmar Vogel, BP      | 26     | 2,00 %  |
| Sigmar Dönig, BP      | 13     | 1,00 %  |
| Laura Lackner, BP     | 21     | 1,61 %  |
| André Hofmann, BP     | 18     | 1,38 %  |
| Dagmar Kuhn, BP       | 19     | 1,46 %  |
| Mark Nagel, BP        | 24     | 1,84 %  |
| Tanja Vogel, BP       | 24     | 1,84 %  |
| Ingrid Weinmann, BP   | 14     | 1,08 %  |
| Manfred Schneider, BP | 13     | 1,00 %  |
| Dominik Pohley, BP    | 17     | 1,31 %  |
| Adolf Virnekäs, BP    | 20     | 1,54 %  |
| Niklas Barrett, BP    | 13     | 1,00 %  |
| Petra Karschti, BP    | 17     | 1,31 %  |
| Hans Pötzingler, BP   | 12     | 0,92 %  |
| Manuela Grosche, BP   | 20     | 1,54 %  |
| Pascal Arenz, BP      | 16     | 1,23 %  |
| Lotte Rönninger, BP   | 12     | 0,92 %  |
| Ingrid Dünfelder, BP  | 15     | 1,15 %  |
| Thomas Karschti, BP   | 17     | 1,31 %  |
| Gerlinde Kuhn, BP     | 11     | 0,85 %  |
| Silvia Dönig, BP      | 15     | 1,15 %  |
| Erwin Draxler, BP     | 12     | 0,92 %  |
| Berthold Weinmann, BP | 14     | 1,08 %  |



CSU = Christlich-Soziale Union in Bayern e.V.  
 FREIE WÄHLER/FW-Kreisverband Kitzingen = FREIE WÄHLER/FREIE WÄHLER-Kreisverband Kitzingen  
 SPD = Sozialdemokratische Partei Deutschlands

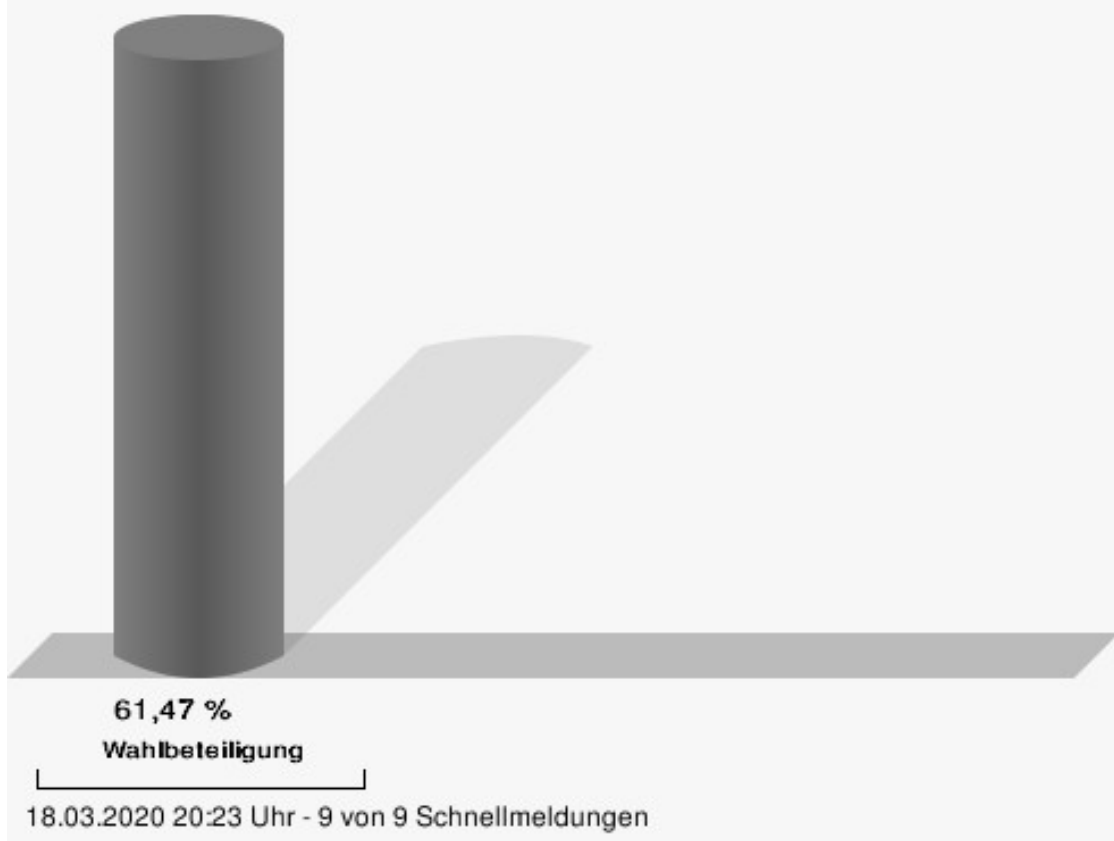


CSU = Christlich-Soziale Union in Bayern e.V.

Gemeinde St. Marktbreit  
 Kreistagswahl 15.03.2020  
 Gewinne und Verluste Gesamtergebnis

|   | aktuelle Wahl:<br>Kreistagswahl 15.03.2020 | im Vergleich zur:<br>Kreistagswahl 16.03.2014 |                         |
|---|--|---|-------------------------|
|   |  | Ergebnis                                      | Gewinne und<br>Verluste |
| Wahlberechtigte                             | 3.265                                      | 3.099   | +166                    |
| Wähler                                      | 2.007                                      | 1.974   | +33                     |
|   | 61,47 %                                    | 63,70 %                                       | - 2.23                  |
| gültige Stimmen                             | 102.661                                    | 96.063  | +6.598                  |
| CSU   | 29.819                                     | 34.409  | -4.590                  |
|   | 29,05 %                                    | 35,82 %                                       | - 6.77                  |
| GRÜNE                                       | 13.968                                     | 6.361   | +7.607                  |
|   | 13,61 %                                    | 6,62 %  | + 6.99                  |
| FREIE WÄHLER/FW-Kreisver-<br>band Kitzingen | 29.025                                     | 21.553  | +7.472                  |
|   | 28,27 %                                    | 22,44 %                                       | + 5.83                  |
| AfD   | 4.245                                      | 0   | +4.245                  |
|   | 4,13 %                                     | 0,00 %  | + 4.13                  |
| SPD   | 16.265                                     | 22.659  | -6.394                  |
|   | 15,84 %                                    | 23,59 %                                       | - 7.75                  |
| FDP   | 1.749                                      | 2.657   | -908                    |
|   | 1,70 %                                     | 2,77 %  | - 1.07                  |
| FW-FBW                                      | 3.479                                      | 3.179   | +300                    |
|   | 3,39 %                                     | 3,31 %  | + 0.08                  |
| UsW   | 840  | 774   | +66                     |
|   | 0,82 %                                     | 0,81 %  | + 0.01                  |
| ÖDP   | 1.970                                      | 2.572   | -602                    |
|   | 1,92 %                                     | 2,68 %  | - 0.76                  |
| BP  | 1.301                                      | 1.899   | -598                    |
|   | 1,27 %                                     | 1,98 %  | - 0.71                  |

## Wahlbeteiligung



## Stimmbezirke

### Marktbreit Mittelschule Zimmer E 14

|   | Anzahl | Prozent |
|---|--------|---------|
| CSU                                     | 3.292  | 30,19 % |
| Timo Markert, CSU                       | 86     | 2,61 %  |
| Barbara Becker, CSU                     | 73     | 2,22 %  |
| Dr. Otto Hünnerkopf, CSU                | 72     | 2,19 %  |
| Gerlinde Martin, CSU                    | 54     | 1,64 %  |
| Stefan Güntner, CSU                     | 61     | 1,85 %  |
| Dr. jur. Werner Knaier, CSU             | 60     | 1,82 %  |
| Marcel Hannweber, CSU                   | 59     | 1,79 %  |
| Reinhold Kuhn, CSU                      | 49     | 1,49 %  |
| Manuela Strohofer, CSU                  | 62     | 1,88 %  |
| Sabrina Stemplowsky, CSU                | 56     | 1,70 %  |
| Ferdinand Fürst zu Castell-Castell, CSU | 55     | 1,67 %  |
| Josef Wächter, CSU                      | 44     | 1,34 %  |
| Doris Paul, CSU                         | 50     | 1,52 %  |
| Heiko Bäuerlein, CSU                    | 55     | 1,67 %  |
| Robert Scheller, CSU                    | 48     | 1,46 %  |
| Gertrud Schwab, CSU                     | 52     | 1,58 %  |
| Gerhard Schenkel, CSU                   | 60     | 1,82 %  |
| Heinz Dorsch, CSU                       | 94     | 2,86 %  |
| Alfons Saugel, CSU                      | 50     | 1,52 %  |
| Eva Dinkel, CSU                         | 52     | 1,58 %  |
| Rainer Ott, CSU                         | 101    | 3,07 %  |
| Elmar Henke, CSU                        | 43     | 1,31 %  |
| Dieter Haag, CSU                        | 109    | 3,31 %  |
| René Schlehr, CSU                       | 48     | 1,46 %  |
| Tibor Brumme, CSU                       | 52     | 1,58 %  |
| Erich Hegwein, CSU                      | 102    | 3,10 %  |
| Thomas Reichert, CSU                    | 68     | 2,07 %  |
| Sibylle Säger, CSU                      | 46     | 1,40 %  |
| Bernhard Brückner, CSU                  | 101    | 3,07 %  |
| Frank Gimperlein, CSU                   | 52     | 1,58 %  |
| Annemarie Mauer, CSU                    | 46     | 1,40 %  |
| Marlene Bauer, CSU                      | 71     | 2,16 %  |
| Simon Rinke, CSU                        | 43     | 1,31 %  |
| Marion Frischholz, CSU                  | 120    | 3,65 %  |
| Manfred Kleinschrodt, CSU               | 45     | 1,37 %  |
| Ruth Albrecht, CSU                      | 58     | 1,76 %  |

|  | Anzahl | Prozent |
|--|--------|---------|
| Sandra Hannweber, CSU                                      | 44     | 1,34 %  |
| Dr. med. dent. Bent Hanel, CSU                             | 45     | 1,37 %  |
| Hartmut Stiller, CSU                                       | 42     | 1,28 %  |
| Julia Pfriem, CSU  | 47     | 1,43 %  |
| Dr. oen. Uwe Matheus, CSU                                  | 41     | 1,25 %  |
| Heidi Plömpel, CSU   | 44     | 1,34 %  |
| Anke Schunk, CSU   | 44     | 1,34 %  |
| Peter Riegler, CSU   | 47     | 1,43 %  |
| Bernd Lussert, CSU   | 39     | 1,18 %  |
| Elisabeth Drescher, CSU                                    | 42     | 1,28 %  |
| Laura Voit, CSU  | 53     | 1,61 %  |
| Peter Brandner, CSU  | 39     | 1,18 %  |
| Maria Fieber, CSU  | 38     | 1,15 %  |
| Fabian Uhl, CSU  | 40     | 1,22 %  |
| Lilian Laacke, CSU   | 45     | 1,37 %  |
| Manfred Ziegler, CSU                                       | 36     | 1,09 %  |
| Dr. med. Stephan Küntzer, CSU                              | 54     | 1,64 %  |
| Michael Fackelmann, CSU                                    | 35     | 1,06 %  |
| Ulrike Freifrau von Mauchenheim,<br>gen. Bechtolsheim, CSU | 36     | 1,09 %  |
| Horst Reuther, CSU   | 39     | 1,18 %  |
| Peter Sterk, CSU   | 37     | 1,12 %  |
| Helma Schug, CSU   | 38     | 1,15 %  |
| Daniel Nagl, CSU   | 36     | 1,09 %  |
| Jan Götz, CSU  | 34     | 1,03 %  |
| GRÜNE  | 2.082  | 19,09 % |
| Angela Hufnagel, GRÜNE                                     | 51     | 2,45 %  |
| Klaus Sanzenbacher, GRÜNE                                  | 41     | 1,97 %  |
| Christa Büttner, GRÜNE                                     | 44     | 2,11 %  |
| Stefan Schwarz, GRÜNE                                      | 50     | 2,40 %  |
| Dr. Gisela Kramer-Grünwald,<br>GRÜNE                       | 44     | 2,11 %  |
| Andrea Schmidt, GRÜNE                                      | 46     | 2,21 %  |
| Jonas Kruse, GRÜNE   | 36     | 1,73 %  |
| Andrea Rauch, GRÜNE  | 35     | 1,68 %  |
| Nico Engelbrecht, GRÜNE                                    | 35     | 1,68 %  |
| Andrea Drexelius, GRÜNE                                    | 34     | 1,63 %  |
| Harald Godron, GRÜNE                                       | 34     | 1,63 %  |
| Eva Trapp, GRÜNE   | 34     | 1,63 %  |
| Frank Hufnagel, GRÜNE                                      | 38     | 1,83 %  |
| Stefanie Schumacher, GRÜNE                                 | 36     | 1,73 %  |

|   | Anzahl | Prozent |
|---|--------|---------|
| Dr. rer. nat. Hans-Martin Hoffmann, GRÜNE | 70     | 3,36 %  |
| Regina Hetterich, GRÜNE                   | 38     | 1,83 %  |
| Willi Hörrmann, GRÜNE                     | 35     | 1,68 %  |
| Birgit Zugelder-Hofmann, GRÜNE            | 36     | 1,73 %  |
| Herbert Schmidt, GRÜNE                    | 35     | 1,68 %  |
| Ursula Marpoder, GRÜNE                    | 35     | 1,68 %  |
| Armin Döpfner, GRÜNE                      | 35     | 1,68 %  |
| Theresa Sanzenbacher, GRÜNE               | 34     | 1,63 %  |
| Peter Laumer, GRÜNE                       | 37     | 1,78 %  |
| Melanie Stöcklein, GRÜNE                  | 45     | 2,16 %  |
| Ulrich Drexelius, GRÜNE                   | 34     | 1,63 %  |
| Sylvia Krüger-Schrauth, GRÜNE             | 35     | 1,68 %  |
| Heiner Schmidt, GRÜNE                     | 34     | 1,63 %  |
| Hajar Noori, GRÜNE                        | 34     | 1,63 %  |
| Markus Krüger, GRÜNE                      | 32     | 1,54 %  |
| Xenia Bastert, GRÜNE                      | 32     | 1,54 %  |
| Thomas Ziegler, GRÜNE                     | 40     | 1,92 %  |
| Astrid Franssen, GRÜNE                    | 36     | 1,73 %  |
| Moritz Hornung, GRÜNE                     | 36     | 1,73 %  |
| Silke Seebeck, GRÜNE                      | 31     | 1,49 %  |
| Victor Trapp, GRÜNE                       | 31     | 1,49 %  |
| Waltraud Lutz-Neugebauer, GRÜNE           | 31     | 1,49 %  |
| Jens Schellhase, GRÜNE                    | 30     | 1,44 %  |
| Imelda Weippert, GRÜNE                    | 48     | 2,31 %  |
| Bernd Zeidler, GRÜNE                      | 29     | 1,39 %  |
| Elfriede Hahn-Schwind, GRÜNE              | 29     | 1,39 %  |
| Jörg Schlüter, GRÜNE                      | 30     | 1,44 %  |
| Sara Arab, GRÜNE                          | 29     | 1,39 %  |
| Manfred Erhard, GRÜNE                     | 31     | 1,49 %  |
| Anna-Lea Beckenbauer, GRÜNE               | 29     | 1,39 %  |
| Joachim Neugebauer, GRÜNE                 | 29     | 1,39 %  |
| Julia Wenner, GRÜNE                       | 31     | 1,49 %  |
| Artie Gutschera, GRÜNE                    | 30     | 1,44 %  |
| Gabriele Gauer, GRÜNE                     | 28     | 1,34 %  |
| Reinhard Schmid, GRÜNE                    | 28     | 1,34 %  |
| Julia Gilfert, GRÜNE                      | 31     | 1,49 %  |
| Peter Bieber, GRÜNE                       | 27     | 1,30 %  |
| Anna Mebs, GRÜNE                          | 27     | 1,30 %  |
| Liam Franssen, GRÜNE                      | 31     | 1,49 %  |

|  | Anzahl | Prozent |
|--|--------|---------|
| Heidelinde Kruckow, GRÜNE  | 30     | 1,44 %  |
| Dieter Then, GRÜNE   | 28     | 1,34 %  |
| Christine Seynstahl, GRÜNE   | 28     | 1,34 %  |
| Conny Gutschera, GRÜNE   | 27     | 1,30 %  |
| Petra Godron, GRÜNE  | 27     | 1,30 %  |
| Hans-Georg Plate, GRÜNE  | 31     | 1,49 %  |
| Rita Gryzla, GRÜNE   | 30     | 1,44 %  |
| FREIE WÄHLER/FW-Kreisverband Kitzingen                             | 1.967  | 18,04 % |
| Tamara Bischof, FREIE WÄHLER/FW-Kreisverband Kitzingen             | 105    | 5,34 %  |
| Josef Mend, FREIE WÄHLER/FW-Kreisverband Kitzingen                 | 55     | 2,80 %  |
| Stefan Wolbert, FREIE WÄHLER/FW-Kreisverband Kitzingen             | 29     | 1,47 %  |
| Dr. med. Susanne Knof, FREIE WÄHLER/FW-Kreisverband Kitzingen      | 75     | 3,81 %  |
| Udo Gebert, FREIE WÄHLER/FW-Kreisverband Kitzingen                 | 37     | 1,88 %  |
| Dr. Roland Hardörfer, FREIE WÄHLER/FW-Kreisverband Kitzingen       | 33     | 1,68 %  |
| Heinrich Wörner, FREIE WÄHLER/FW-Kreisverband Kitzingen            | 34     | 1,73 %  |
| Volker Schmitt, FREIE WÄHLER/FW-Kreisverband Kitzingen             | 36     | 1,83 %  |
| Guido Braun, FREIE WÄHLER/FW-Kreisverband Kitzingen                | 37     | 1,88 %  |
| Dieter Lenzer, FREIE WÄHLER/FW-Kreisverband Kitzingen              | 31     | 1,58 %  |
| Ernst Nickel, FREIE WÄHLER/FW-Kreisverband Kitzingen               | 29     | 1,47 %  |
| Sabrina Bischof, FREIE WÄHLER/FW-Kreisverband Kitzingen            | 33     | 1,68 %  |
| Ingrid Reifenscheid-Eckert, FREIE WÄHLER/FW-Kreisverband Kitzingen | 35     | 1,78 %  |
| Gerlinde Stier, FREIE WÄHLER/FW-Kreisverband Kitzingen             | 34     | 1,73 %  |
| Herbert Volkamer, FREIE WÄHLER/FW-Kreisverband Kitzingen           | 32     | 1,63 %  |
| Eckhard Himmel, FREIE WÄHLER/FW-Kreisverband Kitzingen             | 66     | 3,36 %  |
| Herbert Biebelriether, FREIE WÄHLER/FW-Kreisverband Kitzingen      | 85     | 4,32 %  |



|   | Anzahl | Prozent |
|---|--------|---------|
| Peter Kraus, FREIE WÄHLER/FW-Kreisverband Kitzingen                 | 30     | 1,53 %  |
| Carolin Meyer, FREIE WÄHLER/FW-Kreisverband Kitzingen               | 29     | 1,47 %  |
| Matthias Bielek, FREIE WÄHLER/FW-Kreisverband Kitzingen             | 38     | 1,93 %  |
| Peter Kornell, FREIE WÄHLER/FW-Kreisverband Kitzingen               | 27     | 1,37 %  |
| Paul Streng, FREIE WÄHLER/FW-Kreisverband Kitzingen                 | 24     | 1,22 %  |
| Lothar Nagel, FREIE WÄHLER/FW-Kreisverband Kitzingen                | 30     | 1,53 %  |
| Johanna Sendner, FREIE WÄHLER/FW-Kreisverband Kitzingen             | 27     | 1,37 %  |
| Frank Stierhof, FREIE WÄHLER/FW-Kreisverband Kitzingen              | 33     | 1,68 %  |
| Rudolf Schaller, FREIE WÄHLER/FW-Kreisverband Kitzingen             | 24     | 1,22 %  |
| Gerhard Ackermann, FREIE WÄHLER/FW-Kreisverband Kitzingen           | 27     | 1,37 %  |
| Peter Eschenbacher, FREIE WÄHLER/FW-Kreisverband Kitzingen          | 26     | 1,32 %  |
| Konrad Mittenzwei, FREIE WÄHLER/FW-Kreisverband Kitzingen           | 29     | 1,47 %  |
| Ulrich Falk, FREIE WÄHLER/FW-Kreisverband Kitzingen                 | 32     | 1,63 %  |
| August Hopf, FREIE WÄHLER/FW-Kreisverband Kitzingen                 | 48     | 2,44 %  |
| Cengiz Zarbo, FREIE WÄHLER/FW-Kreisverband Kitzingen                | 27     | 1,37 %  |
| Dirk Albrecht, FREIE WÄHLER/FW-Kreisverband Kitzingen               | 47     | 2,39 %  |
| Winfried Weidt, FREIE WÄHLER/FW-Kreisverband Kitzingen              | 24     | 1,22 %  |
| Anja Hirt, FREIE WÄHLER/FW-Kreisverband Kitzingen                   | 25     | 1,27 %  |
| Simone Thomalla-Ossenkemper, FREIE WÄHLER/FW-Kreisverband Kitzingen | 38     | 1,93 %  |
| Rudolf Donath, FREIE WÄHLER/FW-Kreisverband Kitzingen               | 68     | 3,46 %  |
| Helmut Schleyer, FREIE WÄHLER/FW-Kreisverband Kitzingen             | 33     | 1,68 %  |
| Siegfried Hummel, FREIE WÄHLER/FW-Kreisverband Kitzingen            | 26     | 1,32 %  |

|  | Anzahl | Prozent |
|--|--------|---------|
| Eva-Sophia Rückel, FREIE WÄHLER/FW-Kreisverband Kitzingen  | 24     | 1,22 %  |
| Wolfgang Brosche, FREIE WÄHLER/FW-Kreisverband Kitzingen   | 22     | 1,12 %  |
| Gustav Tasch, FREIE WÄHLER/FW-Kreisverband Kitzingen       | 21     | 1,07 %  |
| Andrea Pfannes, FREIE WÄHLER/FW-Kreisverband Kitzingen     | 27     | 1,37 %  |
| Manuela Jamm, FREIE WÄHLER/FW-Kreisverband Kitzingen       | 27     | 1,37 %  |
| Carolin Wegmann, FREIE WÄHLER/FW-Kreisverband Kitzingen    | 21     | 1,07 %  |
| Klaus Heinrich, FREIE WÄHLER/FW-Kreisverband Kitzingen     | 21     | 1,07 %  |
| Thomas Grimmer, FREIE WÄHLER/FW-Kreisverband Kitzingen     | 23     | 1,17 %  |
| Rouven Lewandowski, FREIE WÄHLER/FW-Kreisverband Kitzingen | 23     | 1,17 %  |
| Ralf Trump, FREIE WÄHLER/FW-Kreisverband Kitzingen         | 23     | 1,17 %  |
| Dr. Heinfried Hahn, FREIE WÄHLER/FW-Kreisverband Kitzingen | 22     | 1,12 %  |
| Heinrich Stier, FREIE WÄHLER/FW-Kreisverband Kitzingen     | 20     | 1,02 %  |
| Herbert Holzapfel, FREIE WÄHLER/FW-Kreisverband Kitzingen  | 23     | 1,17 %  |
| Nina Sahlmüller, FREIE WÄHLER/FW-Kreisverband Kitzingen    | 22     | 1,12 %  |
| Felix Wallström, FREIE WÄHLER/FW-Kreisverband Kitzingen    | 25     | 1,27 %  |
| Friedrich Düll, FREIE WÄHLER/FW-Kreisverband Kitzingen     | 21     | 1,07 %  |
| Robert Menz, FREIE WÄHLER/FW-Kreisverband Kitzingen        | 19     | 0,97 %  |
| Thomas Pauli, FREIE WÄHLER/FW-Kreisverband Kitzingen       | 21     | 1,07 %  |
| Hans Brummer, FREIE WÄHLER/FW-Kreisverband Kitzingen       | 21     | 1,07 %  |
| Peggy Knauer, FREIE WÄHLER/FW-Kreisverband Kitzingen       | 19     | 0,97 %  |
| Hilar Burkard, FREIE WÄHLER/FW-Kreisverband Kitzingen      | 24     | 1,22 %  |
| AfD  | 604    | 5,54 %  |
| Andrea Klingen, AfD  | 34     | 5,63 %  |
| Christian Klingen, AfD                                     | 34     | 5,63 %  |
| Stefan Doliwa, AfD   | 33     | 5,46 %  |

|                                    | Anzahl | Prozent |
|------------------------------------|--------|---------|
| Alfred Ackermann, AfD              | 37     | 6,13 %  |
| Lars Goldbach, AfD                 | 31     | 5,13 %  |
| Marlis Ceslok, AfD                 | 31     | 5,13 %  |
| Gerda Reisberg, AfD                | 31     | 5,13 %  |
| Hannelore Postel, AfD              | 29     | 4,80 %  |
| Markus Klingen, AfD                | 28     | 4,64 %  |
| Marius Jaekel, AfD                 | 27     | 4,47 %  |
| Karin Zesar, AfD                   | 28     | 4,64 %  |
| Marion Kirstein, AfD               | 29     | 4,80 %  |
| Dr. med. Bernhard Sturn, AfD       | 32     | 5,30 %  |
| Siegfried Postel, AfD              | 27     | 4,47 %  |
| Heinz Ackermann, AfD               | 28     | 4,64 %  |
| Ruth Doliwa, AfD                   | 30     | 4,97 %  |
| Daniela Strobel-Langenhan, AfD     | 28     | 4,64 %  |
| Claudia Idselis, AfD               | 28     | 4,64 %  |
| Detlef Idselis, AfD                | 28     | 4,64 %  |
| Diana Ulm, AfD                     | 31     | 5,13 %  |
| SPD                                | 1.940  | 17,79 % |
| Eva-Maria Weimann, SPD             | 59     | 3,04 %  |
| Heinz Galuschka, SPD               | 91     | 4,69 %  |
| Astrid Glos, SPD                   | 53     | 2,73 %  |
| Robert Finster, SPD                | 45     | 2,32 %  |
| Margit Hofmann, SPD                | 43     | 2,22 %  |
| Dr. med. Jürgen Kößler, SPD        | 44     | 2,27 %  |
| Martina Sagstetter, SPD            | 78     | 4,02 %  |
| Manfred Paul, SPD                  | 41     | 2,11 %  |
| Annabell Röhner, SPD               | 41     | 2,11 %  |
| Maurice Then, SPD                  | 39     | 2,01 %  |
| Uta Wandera, SPD                   | 32     | 1,65 %  |
| Otto Kolesch, SPD                  | 32     | 1,65 %  |
| Ute Freibott, SPD                  | 30     | 1,55 %  |
| Marcus Hegwein, SPD                | 35     | 1,80 %  |
| Dr. Marlies Thein, SPD             | 70     | 3,61 %  |
| Gerald Möhrlein, SPD               | 39     | 2,01 %  |
| Dr. med. Brigitte Endres-Paul, SPD | 29     | 1,49 %  |
| Harald Kopp, SPD                   | 98     | 5,05 %  |
| Barbara Hügelschäffer, SPD         | 33     | 1,70 %  |
| Bernd Moser, SPD                   | 28     | 1,44 %  |
| Elvira Kahnt, SPD                  | 26     | 1,34 %  |

|  | Anzahl | Prozent |
|--|--------|---------|
| Oskar Münzer, SPD                                      | 26     | 1,34 %  |
| Dr. Margarete Klein-Pfeuffer, SPD                      | 41     | 2,11 %  |
| Dr. Wolfgang Patzwahl, SPD                             | 24     | 1,24 %  |
| Anja Bachmann, SPD                                     | 32     | 1,65 %  |
| Klaus Hoffmann, SPD                                    | 23     | 1,19 %  |
| Barbara Nikola-Bier, SPD                               | 23     | 1,19 %  |
| Gerhard Heß, SPD                                       | 27     | 1,39 %  |
| Rosa Semle, SPD  | 23     | 1,19 %  |
| Gerhard Uhl, SPD                                       | 25     | 1,29 %  |
| Marianne Greif, SPD                                    | 34     | 1,75 %  |
| Stefan Söllner, SPD                                    | 24     | 1,24 %  |
| Helen Freifrau von Hoyningen-Huene, SPD                | 23     | 1,19 %  |
| Hans-Dieter Kern, SPD                                  | 26     | 1,34 %  |
| Ursula Uhl, SPD  | 24     | 1,24 %  |
| Dietmar Schuler, SPD                                   | 24     | 1,24 %  |
| Doris Eckstein, SPD                                    | 27     | 1,39 %  |
| Othmar Röhner, SPD                                     | 25     | 1,29 %  |
| Ulrike Münzer, SPD                                     | 20     | 1,03 %  |
| Uwe Hagen, SPD   | 22     | 1,13 %  |
| Monika Conrad, SPD                                     | 25     | 1,29 %  |
| Klaus Heisel, SPD                                      | 22     | 1,13 %  |
| Oskar Friedel, SPD                                     | 20     | 1,03 %  |
| Dieter Söllner, SPD                                    | 20     | 1,03 %  |
| Christian Küster, SPD                                  | 34     | 1,75 %  |
| Marc-André Behrendt, SPD                               | 21     | 1,08 %  |
| Gerd Semle, SPD  | 22     | 1,13 %  |
| Michael Langer, SPD                                    | 23     | 1,19 %  |
| Armin Grötsch, SPD                                     | 20     | 1,03 %  |
| Dr. Dirk Dantz, SPD                                    | 25     | 1,29 %  |
| August Hering, SPD                                     | 24     | 1,24 %  |
| Edgar Töpfer, SPD                                      | 21     | 1,08 %  |
| Ewald Greif, SPD                                       | 25     | 1,29 %  |
| Eugen Reifenscheid, SPD                                | 19     | 0,98 %  |
| Markus Pusch, SPD                                      | 22     | 1,13 %  |
| Gerhard Schulzki, SPD                                  | 19     | 0,98 %  |
| Dr. rer. nat. Volker Freiherr von Hoyningen-Huene, SPD | 20     | 1,03 %  |
| Peter Geier, SPD                                       | 19     | 0,98 %  |
| Josef Günther, SPD                                     | 19     | 0,98 %  |
| Christiane Berneth, SPD                                | 41     | 2,11 %  |

|                              | Anzahl | Prozent |
|------------------------------|--------|---------|
| FDP                          | 207    | 1,90 %  |
| Hans Müller, FDP             | 9      | 4,35 %  |
| Stefan Deppisch, FDP         | 9      | 4,35 %  |
| Mathias Krönert, FDP         | 6      | 2,90 %  |
| Astrid Jung, FDP             | 6      | 2,90 %  |
| Bernhard Etzelmüller, FDP    | 13     | 6,28 %  |
| Clemens Schneider, FDP       | 7      | 3,38 %  |
| Markus Greulich, FDP         | 6      | 2,90 %  |
| Chiara Britting, FDP         | 10     | 4,83 %  |
| Christian Heinle, FDP        | 6      | 2,90 %  |
| Kristina Amendt, FDP         | 6      | 2,90 %  |
| Thomas Adamik, FDP           | 6      | 2,90 %  |
| Wolfgang Reuchlein, FDP      | 9      | 4,35 %  |
| Stefan Köhler, FDP           | 7      | 3,38 %  |
| Jan-Felix Beuerlein, FDP     | 6      | 2,90 %  |
| Björn Holeschak, FDP         | 7      | 3,38 %  |
| Benno Müller, FDP            | 6      | 2,90 %  |
| Wolf-Eckhard Walz, FDP       | 7      | 3,38 %  |
| Angela Kießling-Fischer, FDP | 7      | 3,38 %  |
| Christoph Müller, FDP        | 6      | 2,90 %  |
| Ralf Hopfengart, FDP         | 7      | 3,38 %  |
| Marco Koletschka, FDP        | 3      | 1,45 %  |
| Alexander Wehr, FDP          | 4      | 1,93 %  |
| Andreas Elster, FDP          | 3      | 1,45 %  |
| Michael Mörer, FDP           | 3      | 1,45 %  |
| Bernhard Achter, FDP         | 3      | 1,45 %  |
| Sabine Häring, FDP           | 3      | 1,45 %  |
| Helga Lohmann, FDP           | 3      | 1,45 %  |
| Lisa Weiß, FDP               | 3      | 1,45 %  |
| Christian Friedrich, FDP     | 3      | 1,45 %  |
| Stefan Kaupert, FDP          | 3      | 1,45 %  |
| Anita Zwinkau, FDP           | 3      | 1,45 %  |
| Martin Stadtelmeyer, FDP     | 3      | 1,45 %  |
| Heidemarie Wagner, FDP       | 3      | 1,45 %  |
| Klaus Feser, FDP             | 3      | 1,45 %  |
| Christine Scheler, FDP       | 3      | 1,45 %  |
| Sandra Müller-Britting, FDP  | 3      | 1,45 %  |
| Ute Enzenberger, FDP         | 3      | 1,45 %  |
| Olindo Di Biasi, FDP         | 3      | 1,45 %  |
| Bernd Djalek, FDP            | 3      | 1,45 %  |

|                                  | Anzahl | Prozent |
|----------------------------------|--------|---------|
| Bernd Enzenberger, FDP           | 3      | 1,45 %  |
| FW-FBW                           | 282    | 2,59 %  |
| Dr. Uwe Pfeiffle, FW-FBW         | 10     | 3,55 %  |
| Karl-Dieter Fuchs, FW-FBW        | 4      | 1,42 %  |
| Wolfram Beha, FW-FBW             | 6      | 2,13 %  |
| Hermann Queck, FW-FBW            | 4      | 1,42 %  |
| Simon Haag, FW-FBW               | 8      | 2,84 %  |
| Manfred Freitag, FW-FBW          | 10     | 3,55 %  |
| Roland Hoh, FW-FBW               | 3      | 1,06 %  |
| Joachim Lott, FW-FBW             | 7      | 2,48 %  |
| Dietrich Hermann, FW-FBW         | 3      | 1,06 %  |
| Daniel Bayer, FW-FBW             | 4      | 1,42 %  |
| Christiane Denk, FW-FBW          | 3      | 1,06 %  |
| Rudolf Sattes, FW-FBW            | 4      | 1,42 %  |
| Stefan Wehr, FW-FBW              | 6      | 2,13 %  |
| Dieter Burlein, FW-FBW           | 3      | 1,06 %  |
| Willi Hertlein, FW-FBW           | 4      | 1,42 %  |
| Alfred Schnabel, FW-FBW          | 3      | 1,06 %  |
| Elke Pfeiffle, FW-FBW            | 3      | 1,06 %  |
| Marcus Götz, FW-FBW              | 8      | 2,84 %  |
| Sabine Fuchs, FW-FBW             | 3      | 1,06 %  |
| Dieter Koch, FW-FBW              | 5      | 1,77 %  |
| Tobias Volk, FW-FBW              | 9      | 3,19 %  |
| Steven Haass, FW-FBW             | 6      | 2,13 %  |
| Frank Schmitt, FW-FBW            | 6      | 2,13 %  |
| David Haass, FW-FBW              | 5      | 1,77 %  |
| Otto Volk, FW-FBW                | 3      | 1,06 %  |
| Evi Luckert, FW-FBW              | 3      | 1,06 %  |
| Max Spiegel, FW-FBW              | 6      | 2,13 %  |
| Stefan Schweser, FW-FBW          | 6      | 2,13 %  |
| Christoph Hofmann, FW-FBW        | 3      | 1,06 %  |
| Peter Enck, FW-FBW               | 6      | 2,13 %  |
| Uwe Graßl, FW-FBW                | 6      | 2,13 %  |
| Jasmin Sattes, FW-FBW            | 3      | 1,06 %  |
| Sabine Schenkel-Drenkard, FW-FBW | 5      | 1,77 %  |
| Lutz Heyne, FW-FBW               | 10     | 3,55 %  |
| Gerd Heiser, FW-FBW              | 3      | 1,06 %  |
| Romana Wahner, FW-FBW            | 3      | 1,06 %  |
| Niklas Brehm, FW-FBW             | 3      | 1,06 %  |

|                               | Anzahl | Prozent |
|-------------------------------|--------|---------|
| Michael Herbig, FW-FBW        | 7      | 2,48 %  |
| Johannes Luckert, FW-FBW      | 4      | 1,42 %  |
| Ralph Hofmann, FW-FBW         | 4      | 1,42 %  |
| Rolf Wenkheimer, FW-FBW       | 3      | 1,06 %  |
| Friedrich Haag, FW-FBW        | 3      | 1,06 %  |
| Helga Brand, FW-FBW           | 4      | 1,42 %  |
| Utta Poch, FW-FBW             | 6      | 2,13 %  |
| Christian Töpfer, FW-FBW      | 6      | 2,13 %  |
| Thorsten Dennerlein, FW-FBW   | 6      | 2,13 %  |
| Karin Kohles, FW-FBW          | 3      | 1,06 %  |
| Monika Hirsch-Günther, FW-FBW | 6      | 2,13 %  |
| Andreas Fuchs, FW-FBW         | 4      | 1,42 %  |
| Dr. Bertram Poch, FW-FBW      | 3      | 1,06 %  |
| Dagmar Ludwig, FW-FBW         | 3      | 1,06 %  |
| Günther Kohles, FW-FBW        | 3      | 1,06 %  |
| Markus Pallingen, FW-FBW      | 3      | 1,06 %  |
| Christian Oppel, FW-FBW       | 6      | 2,13 %  |
| Klaus Rügamer, FW-FBW         | 3      | 1,06 %  |
| Frank Hoh, FW-FBW             | 3      | 1,06 %  |
| Gertrud Katzenberger, FW-FBW  | 3      | 1,06 %  |
| Alfred Sattes, FW-FBW         | 3      | 1,06 %  |
| Manuela Hofmann, FW-FBW       | 3      | 1,06 %  |
| Georg Wittmann, FW-FBW        | 6      | 2,13 %  |
| UsW                           | 123    | 1,13 %  |
| Siegfried Müller, UsW         | 12     | 9,76 %  |
| Werner May, UsW               | 6      | 4,88 %  |
| Manfred Marstaller, UsW       | 6      | 4,88 %  |
| Manuel Müller, UsW            | 13     | 10,57 % |
| Hermann Pfannes, UsW          | 3      | 2,44 %  |
| Rolf Ferenczy, UsW            | 5      | 4,07 %  |
| Heidi Hergert, UsW            | 3      | 2,44 %  |
| Friedrich Lenhart, UsW        | 6      | 4,88 %  |
| Stefan Grau, UsW              | 5      | 4,07 %  |
| Bettina Kristinus, UsW        | 8      | 6,50 %  |
| Christian Müller, UsW         | 2      | 1,63 %  |
| Werner Hecht, UsW             | 3      | 2,44 %  |
| Dieter Köberle, UsW           | 6      | 4,88 %  |
| Dominic Niedermeyer, UsW      | 6      | 4,88 %  |
| Birte May, UsW                | 2      | 1,63 %  |
| Michael Dorsch, UsW           | 2      | 1,63 %  |

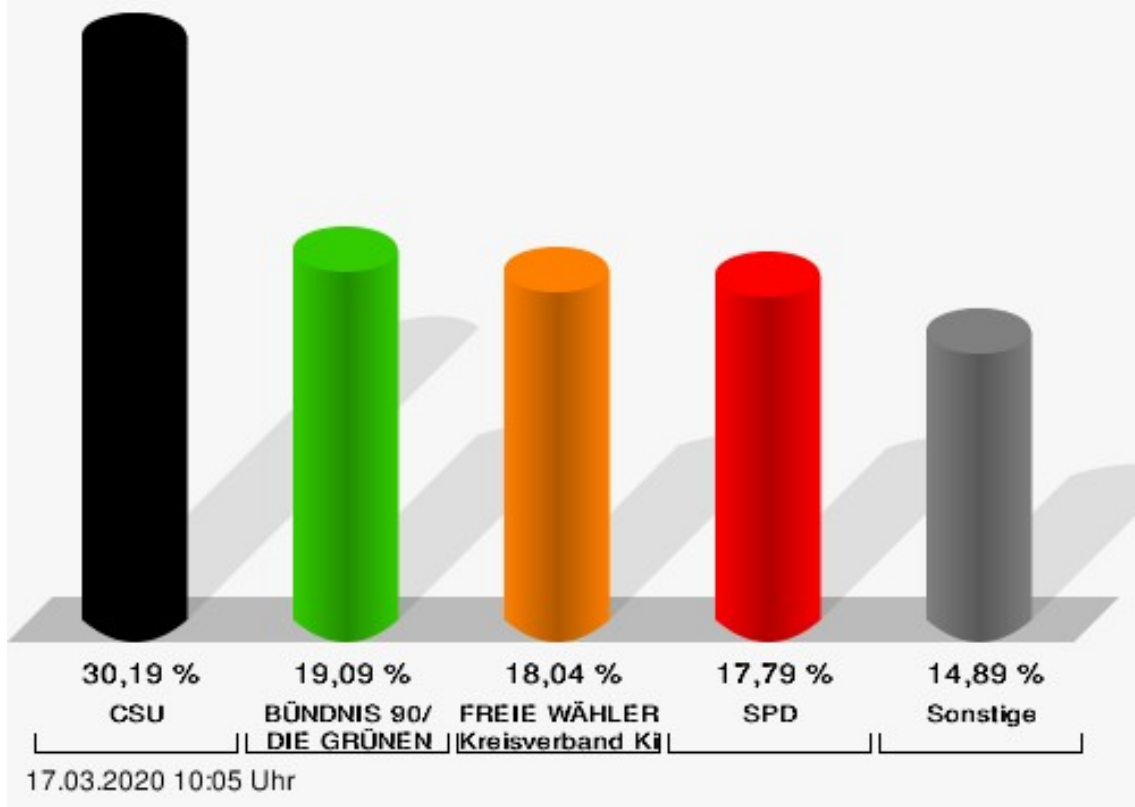
|                              | Anzahl | Prozent |
|------------------------------|--------|---------|
| Karl Jeschke, UsW            | 5      | 4,07 %  |
| Jürgen Niedermeyer, UsW      | 3      | 2,44 %  |
| Anja Müller-Meister, UsW     | 6      | 4,88 %  |
| Kurt Lamparter, UsW          | 5      | 4,07 %  |
| Sandra Pfannes, UsW          | 3      | 2,44 %  |
| Michael Schmitt, UsW         | 2      | 1,63 %  |
| Gerd Müller, UsW             | 2      | 1,63 %  |
| Mirosław Dragon, UsW         | 2      | 1,63 %  |
| Elisabeth Müller, UsW        | 5      | 4,07 %  |
| Reinhard Scherzer, UsW       | 2      | 1,63 %  |
| ÖDP                          | 262    | 2,40 %  |
| Reinhard Trump, ÖDP          | 18     | 6,87 %  |
| Alexander Meier, ÖDP         | 15     | 5,73 %  |
| Bianca Tröge, ÖDP            | 13     | 4,96 %  |
| Erich Jakubczyk, ÖDP         | 9      | 3,44 %  |
| Jens Pauluhn, ÖDP            | 10     | 3,82 %  |
| Sigrid Dostal, ÖDP           | 8      | 3,05 %  |
| Ulf Katzenberger, ÖDP        | 8      | 3,05 %  |
| Hinnerk Vinzent, ÖDP         | 8      | 3,05 %  |
| Sonja Gekeler-Hölscher, ÖDP  | 8      | 3,05 %  |
| Annette Prectel, ÖDP         | 9      | 3,44 %  |
| Matthias Lux, ÖDP            | 5      | 1,91 %  |
| Margarita Mäder-Schmidt, ÖDP | 5      | 1,91 %  |
| Karola Trump, ÖDP            | 6      | 2,29 %  |
| Herbert Pröstler, ÖDP        | 5      | 1,91 %  |
| Karoline Mayer-Nuss, ÖDP     | 7      | 2,67 %  |
| Stephanie Bauer, ÖDP         | 4      | 1,53 %  |
| Thomas Schneider, ÖDP        | 5      | 1,91 %  |
| Johannes Feller, ÖDP         | 3      | 1,15 %  |
| Harald Weber, ÖDP            | 3      | 1,15 %  |
| Wolfram Soldan, ÖDP          | 4      | 1,53 %  |
| Hannelore Vinzent, ÖDP       | 3      | 1,15 %  |
| Stefan Lenzer, ÖDP           | 3      | 1,15 %  |
| Gottfried Schade, ÖDP        | 9      | 3,44 %  |
| Petra Hösch, ÖDP             | 4      | 1,53 %  |
| Silvia Paulus-Hildner, ÖDP   | 4      | 1,53 %  |
| Martin Tröge, ÖDP            | 6      | 2,29 %  |
| Marion Katzenberger, ÖDP     | 3      | 1,15 %  |
| Thomas Abendroth, ÖDP        | 6      | 2,29 %  |
| Friederike Kolb, ÖDP         | 4      | 1,53 %  |



|                                 | Anzahl | Prozent |
|---------------------------------|--------|---------|
| Michael Hildner, ÖDP            | 3      | 1,15 %  |
| Elke Özdil-Schlichthörlein, ÖDP | 4      | 1,53 %  |
| Werner Müller, ÖDP              | 3      | 1,15 %  |
| Christian Schneider, ÖDP        | 3      | 1,15 %  |
| Karolin Meier, ÖDP              | 7      | 2,67 %  |
| Laura Goller, ÖDP               | 3      | 1,15 %  |
| Christiane Lindörfer, ÖDP       | 3      | 1,15 %  |
| Martin Günzel, ÖDP              | 3      | 1,15 %  |
| Fatemeh Mohammadi Motlagh, ÖDP  | 4      | 1,53 %  |
| Doris Herrmann, ÖDP             | 4      | 1,53 %  |
| Dariusz Migula, ÖDP             | 3      | 1,15 %  |
| Andrea McWright-Lapp, ÖDP       | 3      | 1,15 %  |
| Siegfried Fröhling, ÖDP         | 3      | 1,15 %  |
| Harald Beck, ÖDP                | 3      | 1,15 %  |
| Marion Langer, ÖDP              | 3      | 1,15 %  |
| Bernhard Ziegler, ÖDP           | 3      | 1,15 %  |
| Alexander Stein, ÖDP            | 3      | 1,15 %  |
| Elke Dosch, ÖDP                 | 6      | 2,29 %  |
| Brigitte Pauluhn, ÖDP           | 3      | 1,15 %  |
| BP                              | 145    | 1,33 %  |
| Uwe Hartmann, BP                | 7      | 4,83 %  |
| Sascha Kecke, BP                | 5      | 3,45 %  |
| Martin Dirschbacher, BP         | 6      | 4,14 %  |
| Aileen Bimmerlein, BP           | 3      | 2,07 %  |
| Oliver Hess, BP                 | 3      | 2,07 %  |
| Oliver Höhn, BP                 | 2      | 1,38 %  |
| Karl-Heinz Rönninger, BP        | 8      | 5,52 %  |
| Birgit Hartmann, BP             | 3      | 2,07 %  |
| Günther Riegel, BP              | 4      | 2,76 %  |
| Nina Will, BP                   | 2      | 1,38 %  |
| Ernst Van Huet, BP              | 4      | 2,76 %  |
| Volker Skop, BP                 | 6      | 4,14 %  |
| Rudolf Stadtler, BP             | 5      | 3,45 %  |
| Anette Schneider, BP            | 5      | 3,45 %  |
| Renate Mey, BP                  | 2      | 1,38 %  |
| Katharina Paul-Heß, BP          | 3      | 2,07 %  |
| Claudia Somorowsky, BP          | 2      | 1,38 %  |
| Michaela Kecke, BP              | 2      | 1,38 %  |
| Thomas Rodamer, BP              | 4      | 2,76 %  |

|                       | Anzahl | Prozent |
|-----------------------|--------|---------|
| Janina Van Huet, BP   | 2      | 1,38 %  |
| Ellen Rammig, BP      | 2      | 1,38 %  |
| Jürgen Rammig, BP     | 2      | 1,38 %  |
| Melissa Rammig, BP    | 3      | 2,07 %  |
| Tanja Riegel, BP      | 3      | 2,07 %  |
| Sabine Nagel, BP      | 2      | 1,38 %  |
| Günter Mey, BP        | 2      | 1,38 %  |
| Harald Nagel, BP      | 2      | 1,38 %  |
| Hilmar Vogel, BP      | 6      | 4,14 %  |
| Sigmar Dönig, BP      | 3      | 2,07 %  |
| Laura Lackner, BP     | 2      | 1,38 %  |
| André Hofmann, BP     | 2      | 1,38 %  |
| Dagmar Kuhn, BP       | 5      | 3,45 %  |
| Mark Nagel, BP        | 5      | 3,45 %  |
| Tanja Vogel, BP       | 3      | 2,07 %  |
| Ingrid Weinmann, BP   | 2      | 1,38 %  |
| Manfred Schneider, BP | 2      | 1,38 %  |
| Dominik Pohley, BP    | 3      | 2,07 %  |
| Adolf Virnekäs, BP    | 2      | 1,38 %  |
| Niklas Barrett, BP    | 2      | 1,38 %  |
| Petra Karschti, BP    | 3      | 2,07 %  |
| Hans Pötzingler, BP   | 1      | 0,69 %  |
| Manuela Grosche, BP   | 2      | 1,38 %  |
| Pascal Arenz, BP      | 1      | 0,69 %  |
| Lotte Rönninger, BP   | 1      | 0,69 %  |
| Ingrid Dünfelder, BP  | 1      | 0,69 %  |
| Thomas Karschti, BP   | 1      | 0,69 %  |
| Gerlinde Kuhn, BP     | 1      | 0,69 %  |
| Silvia Dönig, BP      | 1      | 0,69 %  |
| Erwin Draxler, BP     | 1      | 0,69 %  |
| Berthold Weinmann, BP | 1      | 0,69 %  |

**Gemeinde St. Marktbreit - Marktbreit Mittelschule Zimmer E 14**  
Kreistagswahl 15.03.2020

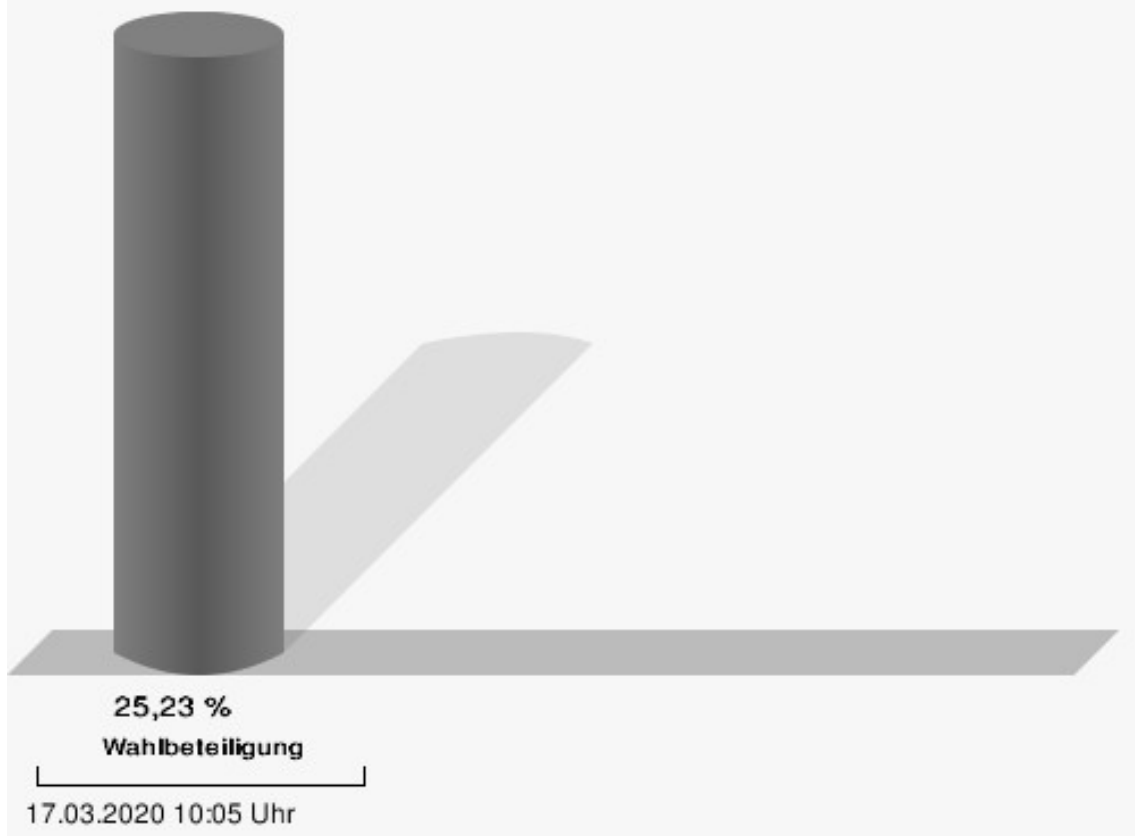


CSU = Christlich-Soziale Union in Bayern e.V.

FREIE WÄHLER/FW-Kreisverband Kitzingen = FREIE WÄHLER/FREIE WÄHLER-Kreisverband Kitzingen

SPD = Sozialdemokratische Partei Deutschlands

**Wahlbeteiligung**





## Marktbreit Mittelschule Zimmer E 13

|   | Anzahl | Prozent |
|---|--------|---------|
| CSU                                     | 1.413  | 24,48 % |
| Timo Markert, CSU                       | 35     | 2,48 %  |
| Barbara Becker, CSU                     | 31     | 2,19 %  |
| Dr. Otto Hünnerkopf, CSU                | 37     | 2,62 %  |
| Gerlinde Martin, CSU                    | 27     | 1,91 %  |
| Stefan Güntner, CSU                     | 28     | 1,98 %  |
| Dr. jur. Werner Knaier, CSU             | 21     | 1,49 %  |
| Marcel Hannweber, CSU                   | 29     | 2,05 %  |
| Reinhold Kuhn, CSU                      | 18     | 1,27 %  |
| Manuela Strohofer, CSU                  | 27     | 1,91 %  |
| Sabrina Stemplowsky, CSU                | 27     | 1,91 %  |
| Ferdinand Fürst zu Castell-Castell, CSU | 35     | 2,48 %  |
| Josef Wächter, CSU                      | 18     | 1,27 %  |
| Doris Paul, CSU                         | 21     | 1,49 %  |
| Heiko Bäuerlein, CSU                    | 23     | 1,63 %  |
| Robert Scheller, CSU                    | 24     | 1,70 %  |
| Gertrud Schwab, CSU                     | 18     | 1,27 %  |
| Gerhard Schenkel, CSU                   | 37     | 2,62 %  |
| Heinz Dorsch, CSU                       | 38     | 2,69 %  |
| Alfons Saugel, CSU                      | 21     | 1,49 %  |
| Eva Dinkel, CSU                         | 17     | 1,20 %  |
| Rainer Ott, CSU                         | 45     | 3,18 %  |
| Elmar Henke, CSU                        | 17     | 1,20 %  |
| Dieter Haag, CSU                        | 56     | 3,96 %  |
| René Schlehr, CSU                       | 17     | 1,20 %  |
| Tibor Brumme, CSU                       | 23     | 1,63 %  |
| Erich Hegwein, CSU                      | 53     | 3,75 %  |
| Thomas Reichert, CSU                    | 28     | 1,98 %  |
| Sibylle Säger, CSU                      | 16     | 1,13 %  |
| Bernhard Brückner, CSU                  | 51     | 3,61 %  |
| Frank Gimperlein, CSU                   | 16     | 1,13 %  |
| Annemarie Mauer, CSU                    | 16     | 1,13 %  |
| Marlene Bauer, CSU                      | 31     | 2,19 %  |
| Simon Rinke, CSU                        | 18     | 1,27 %  |
| Marion Frischholz, CSU                  | 57     | 4,03 %  |
| Manfred Kleinschrodt, CSU               | 15     | 1,06 %  |
| Ruth Albrecht, CSU                      | 24     | 1,70 %  |
| Sandra Hannweber, CSU                   | 21     | 1,49 %  |

|  | Anzahl | Prozent |
|--|--------|---------|
| Dr. med. dent. Bent Hanel, CSU                             | 15     | 1,06 %  |
| Hartmut Stiller, CSU                                       | 15     | 1,06 %  |
| Julia Pfriem, CSU  | 19     | 1,34 %  |
| Dr. oen. Uwe Matheus, CSU                                  | 15     | 1,06 %  |
| Heidi Plömpel, CSU   | 15     | 1,06 %  |
| Anke Schunk, CSU   | 15     | 1,06 %  |
| Peter Riegler, CSU   | 18     | 1,27 %  |
| Bernd Lussert, CSU   | 15     | 1,06 %  |
| Elisabeth Drescher, CSU                                    | 15     | 1,06 %  |
| Laura Voit, CSU  | 15     | 1,06 %  |
| Peter Brandner, CSU  | 18     | 1,27 %  |
| Maria Fieber, CSU  | 15     | 1,06 %  |
| Fabian Uhl, CSU  | 15     | 1,06 %  |
| Lilian Laacke, CSU   | 18     | 1,27 %  |
| Manfred Ziegler, CSU                                       | 18     | 1,27 %  |
| Dr. med. Stephan Küntzer, CSU                              | 29     | 2,05 %  |
| Michael Fackelmann, CSU                                    | 15     | 1,06 %  |
| Ulrike Freifrau von Mauchenheim,<br>gen. Bechtolsheim, CSU | 15     | 1,06 %  |
| Horst Reuther, CSU   | 15     | 1,06 %  |
| Peter Sterk, CSU   | 15     | 1,06 %  |
| Helma Schug, CSU   | 15     | 1,06 %  |
| Daniel Nagl, CSU   | 19     | 1,34 %  |
| Jan Götz, CSU  | 13     | 0,92 %  |
| GRÜNE  | 1.246  | 21,59 % |
| Angela Hufnagel, GRÜNE                                     | 36     | 2,89 %  |
| Klaus Sanzenbacher, GRÜNE                                  | 36     | 2,89 %  |
| Christa Büttner, GRÜNE                                     | 33     | 2,65 %  |
| Stefan Schwarz, GRÜNE                                      | 33     | 2,65 %  |
| Dr. Gisela Kramer-Grünwald,<br>GRÜNE                       | 34     | 2,73 %  |
| Andrea Schmidt, GRÜNE                                      | 28     | 2,25 %  |
| Jonas Kruse, GRÜNE   | 24     | 1,93 %  |
| Andrea Rauch, GRÜNE  | 25     | 2,01 %  |
| Nico Engelbrecht, GRÜNE                                    | 22     | 1,77 %  |
| Andrea Drexelius, GRÜNE                                    | 22     | 1,77 %  |
| Harald Godron, GRÜNE                                       | 19     | 1,52 %  |
| Eva Trapp, GRÜNE   | 21     | 1,69 %  |
| Frank Hufnagel, GRÜNE                                      | 21     | 1,69 %  |
| Stefanie Schumacher, GRÜNE                                 | 21     | 1,69 %  |

|   | Anzahl | Prozent |
|---|--------|---------|
| Dr. rer. nat. Hans-Martin Hoffmann, GRÜNE | 38     | 3,05 %  |
| Regina Hetterich, GRÜNE                   | 20     | 1,61 %  |
| Willi Hörrmann, GRÜNE                     | 21     | 1,69 %  |
| Birgit Zugelder-Hofmann, GRÜNE            | 22     | 1,77 %  |
| Herbert Schmidt, GRÜNE                    | 19     | 1,52 %  |
| Ursula Marpoder, GRÜNE                    | 19     | 1,52 %  |
| Armin Döpfner, GRÜNE                      | 22     | 1,77 %  |
| Theresa Sanzenbacher, GRÜNE               | 22     | 1,77 %  |
| Peter Laumer, GRÜNE                       | 19     | 1,52 %  |
| Melanie Stöcklein, GRÜNE                  | 22     | 1,77 %  |
| Ulrich Drexelius, GRÜNE                   | 18     | 1,44 %  |
| Sylvia Krüger-Schrauth, GRÜNE             | 24     | 1,93 %  |
| Heiner Schmidt, GRÜNE                     | 18     | 1,44 %  |
| Hajar Noori, GRÜNE                        | 21     | 1,69 %  |
| Markus Krüger, GRÜNE                      | 22     | 1,77 %  |
| Xenia Bastert, GRÜNE                      | 18     | 1,44 %  |
| Thomas Ziegler, GRÜNE                     | 21     | 1,69 %  |
| Astrid Franssen, GRÜNE                    | 19     | 1,52 %  |
| Moritz Hornung, GRÜNE                     | 20     | 1,61 %  |
| Silke Seebeck, GRÜNE                      | 23     | 1,85 %  |
| Victor Trapp, GRÜNE                       | 17     | 1,36 %  |
| Waltraud Lutz-Neugebauer, GRÜNE           | 17     | 1,36 %  |
| Jens Schellhase, GRÜNE                    | 20     | 1,61 %  |
| Imelda Weippert, GRÜNE                    | 23     | 1,85 %  |
| Bernd Zeidler, GRÜNE                      | 20     | 1,61 %  |
| Elfriede Hahn-Schwind, GRÜNE              | 16     | 1,28 %  |
| Jörg Schlüter, GRÜNE                      | 16     | 1,28 %  |
| Sara Arab, GRÜNE                          | 16     | 1,28 %  |
| Manfred Erhard, GRÜNE                     | 16     | 1,28 %  |
| Anna-Lea Beckenbauer, GRÜNE               | 19     | 1,52 %  |
| Joachim Neugebauer, GRÜNE                 | 16     | 1,28 %  |
| Julia Wenner, GRÜNE                       | 19     | 1,52 %  |
| Artie Gutschera, GRÜNE                    | 16     | 1,28 %  |
| Gabriele Gauer, GRÜNE                     | 16     | 1,28 %  |
| Reinhard Schmid, GRÜNE                    | 16     | 1,28 %  |
| Julia Gilfert, GRÜNE                      | 18     | 1,44 %  |
| Peter Bieber, GRÜNE                       | 15     | 1,20 %  |
| Anna Mebs, GRÜNE                          | 19     | 1,52 %  |
| Liam Franssen, GRÜNE                      | 15     | 1,20 %  |

|  | Anzahl | Prozent |
|--|--------|---------|
| Heidelinde Kruckow, GRÜNE  | 21     | 1,69 %  |
| Dieter Then, GRÜNE   | 15     | 1,20 %  |
| Christine Seynstahl, GRÜNE   | 15     | 1,20 %  |
| Conny Gutschera, GRÜNE   | 15     | 1,20 %  |
| Petra Godron, GRÜNE  | 18     | 1,44 %  |
| Hans-Georg Plate, GRÜNE  | 15     | 1,20 %  |
| Rita Gryzla, GRÜNE   | 14     | 1,12 %  |
| FREIE WÄHLER/FW-Kreisverband Kitzingen                             | 870    | 15,07 % |
| Tamara Bischof, FREIE WÄHLER/FW-Kreisverband Kitzingen             | 63     | 7,24 %  |
| Josef Mend, FREIE WÄHLER/FW-Kreisverband Kitzingen                 | 29     | 3,33 %  |
| Stefan Wolbert, FREIE WÄHLER/FW-Kreisverband Kitzingen             | 20     | 2,30 %  |
| Dr. med. Susanne Knof, FREIE WÄHLER/FW-Kreisverband Kitzingen      | 51     | 5,86 %  |
| Udo Gebert, FREIE WÄHLER/FW-Kreisverband Kitzingen                 | 13     | 1,49 %  |
| Dr. Roland Hardörfer, FREIE WÄHLER/FW-Kreisverband Kitzingen       | 14     | 1,61 %  |
| Heinrich Wörner, FREIE WÄHLER/FW-Kreisverband Kitzingen            | 7      | 0,80 %  |
| Volker Schmitt, FREIE WÄHLER/FW-Kreisverband Kitzingen             | 10     | 1,15 %  |
| Guido Braun, FREIE WÄHLER/FW-Kreisverband Kitzingen                | 7      | 0,80 %  |
| Dieter Lenzer, FREIE WÄHLER/FW-Kreisverband Kitzingen              | 14     | 1,61 %  |
| Ernst Nickel, FREIE WÄHLER/FW-Kreisverband Kitzingen               | 7      | 0,80 %  |
| Sabrina Bischof, FREIE WÄHLER/FW-Kreisverband Kitzingen            | 22     | 2,53 %  |
| Ingrid Reifenscheid-Eckert, FREIE WÄHLER/FW-Kreisverband Kitzingen | 13     | 1,49 %  |
| Gerlinde Stier, FREIE WÄHLER/FW-Kreisverband Kitzingen             | 16     | 1,84 %  |
| Herbert Volkamer, FREIE WÄHLER/FW-Kreisverband Kitzingen           | 7      | 0,80 %  |
| Eckhard Himmel, FREIE WÄHLER/FW-Kreisverband Kitzingen             | 38     | 4,37 %  |
| Herbert Biebelriether, FREIE WÄHLER/FW-Kreisverband Kitzingen      | 60     | 6,90 %  |



|   | Anzahl | Prozent |
|---|--------|---------|
| Peter Kraus, FREIE WÄHLER/FW-Kreisverband Kitzingen                 | 10     | 1,15 %  |
| Carolin Meyer, FREIE WÄHLER/FW-Kreisverband Kitzingen               | 13     | 1,49 %  |
| Matthias Bielek, FREIE WÄHLER/FW-Kreisverband Kitzingen             | 13     | 1,49 %  |
| Peter Kornell, FREIE WÄHLER/FW-Kreisverband Kitzingen               | 10     | 1,15 %  |
| Paul Streng, FREIE WÄHLER/FW-Kreisverband Kitzingen                 | 11     | 1,26 %  |
| Lothar Nagel, FREIE WÄHLER/FW-Kreisverband Kitzingen                | 7      | 0,80 %  |
| Johanna Sendner, FREIE WÄHLER/FW-Kreisverband Kitzingen             | 7      | 0,80 %  |
| Frank Stierhof, FREIE WÄHLER/FW-Kreisverband Kitzingen              | 14     | 1,61 %  |
| Rudolf Schaller, FREIE WÄHLER/FW-Kreisverband Kitzingen             | 7      | 0,80 %  |
| Gerhard Ackermann, FREIE WÄHLER/FW-Kreisverband Kitzingen           | 11     | 1,26 %  |
| Peter Eschenbacher, FREIE WÄHLER/FW-Kreisverband Kitzingen          | 7      | 0,80 %  |
| Konrad Mittenzwei, FREIE WÄHLER/FW-Kreisverband Kitzingen           | 10     | 1,15 %  |
| Ulrich Falk, FREIE WÄHLER/FW-Kreisverband Kitzingen                 | 17     | 1,95 %  |
| August Hopf, FREIE WÄHLER/FW-Kreisverband Kitzingen                 | 25     | 2,87 %  |
| Cengiz Zarbo, FREIE WÄHLER/FW-Kreisverband Kitzingen                | 7      | 0,80 %  |
| Dirk Albrecht, FREIE WÄHLER/FW-Kreisverband Kitzingen               | 28     | 3,22 %  |
| Winfried Weidt, FREIE WÄHLER/FW-Kreisverband Kitzingen              | 7      | 0,80 %  |
| Anja Hirt, FREIE WÄHLER/FW-Kreisverband Kitzingen                   | 7      | 0,80 %  |
| Simone Thomalla-Ossenkemper, FREIE WÄHLER/FW-Kreisverband Kitzingen | 16     | 1,84 %  |
| Rudolf Donath, FREIE WÄHLER/FW-Kreisverband Kitzingen               | 48     | 5,52 %  |
| Helmut Schleyer, FREIE WÄHLER/FW-Kreisverband Kitzingen             | 10     | 1,15 %  |
| Siegfried Hummel, FREIE WÄHLER/FW-Kreisverband Kitzingen            | 7      | 0,80 %  |

|  | Anzahl | Prozent |
|--|--------|---------|
| Eva-Sophia Rückel, FREIE WÄHLER/FW-Kreisverband Kitzingen  | 7      | 0,80 %  |
| Wolfgang Brosche, FREIE WÄHLER/FW-Kreisverband Kitzingen   | 7      | 0,80 %  |
| Gustav Tasch, FREIE WÄHLER/FW-Kreisverband Kitzingen       | 10     | 1,15 %  |
| Andrea Pfannes, FREIE WÄHLER/FW-Kreisverband Kitzingen     | 13     | 1,49 %  |
| Manuela Jamm, FREIE WÄHLER/FW-Kreisverband Kitzingen       | 10     | 1,15 %  |
| Carolin Wegmann, FREIE WÄHLER/FW-Kreisverband Kitzingen    | 10     | 1,15 %  |
| Klaus Heinrich, FREIE WÄHLER/FW-Kreisverband Kitzingen     | 7      | 0,80 %  |
| Thomas Grimmer, FREIE WÄHLER/FW-Kreisverband Kitzingen     | 10     | 1,15 %  |
| Rouven Lewandowski, FREIE WÄHLER/FW-Kreisverband Kitzingen | 10     | 1,15 %  |
| Ralf Trump, FREIE WÄHLER/FW-Kreisverband Kitzingen         | 13     | 1,49 %  |
| Dr. Heinfried Hahn, FREIE WÄHLER/FW-Kreisverband Kitzingen | 8      | 0,92 %  |
| Heinrich Stier, FREIE WÄHLER/FW-Kreisverband Kitzingen     | 7      | 0,80 %  |
| Herbert Holzapfel, FREIE WÄHLER/FW-Kreisverband Kitzingen  | 7      | 0,80 %  |
| Nina Sahlmüller, FREIE WÄHLER/FW-Kreisverband Kitzingen    | 10     | 1,15 %  |
| Felix Wallström, FREIE WÄHLER/FW-Kreisverband Kitzingen    | 10     | 1,15 %  |
| Friedrich Düll, FREIE WÄHLER/FW-Kreisverband Kitzingen     | 10     | 1,15 %  |
| Robert Menz, FREIE WÄHLER/FW-Kreisverband Kitzingen        | 7      | 0,80 %  |
| Thomas Pauli, FREIE WÄHLER/FW-Kreisverband Kitzingen       | 7      | 0,80 %  |
| Hans Brummer, FREIE WÄHLER/FW-Kreisverband Kitzingen       | 7      | 0,80 %  |
| Peggy Knauer, FREIE WÄHLER/FW-Kreisverband Kitzingen       | 10     | 1,15 %  |
| Hilar Burkard, FREIE WÄHLER/FW-Kreisverband Kitzingen      | 7      | 0,80 %  |
| AfD  | 561    | 9,72 %  |
| Andrea Klingen, AfD  | 33     | 5,88 %  |
| Christian Klingen, AfD                                     | 30     | 5,35 %  |
| Stefan Doliwa, AfD   | 30     | 5,35 %  |

|                                    | Anzahl | Prozent |
|------------------------------------|--------|---------|
| Alfred Ackermann, AfD              | 27     | 4,81 %  |
| Lars Goldbach, AfD                 | 30     | 5,35 %  |
| Marlis Ceslok, AfD                 | 25     | 4,46 %  |
| Gerda Reisberg, AfD                | 29     | 5,17 %  |
| Hannelore Postel, AfD              | 27     | 4,81 %  |
| Markus Klingen, AfD                | 30     | 5,35 %  |
| Marius Jaekel, AfD                 | 27     | 4,81 %  |
| Karin Zesar, AfD                   | 24     | 4,28 %  |
| Marion Kirstein, AfD               | 30     | 5,35 %  |
| Dr. med. Bernhard Sturn, AfD       | 30     | 5,35 %  |
| Siegfried Postel, AfD              | 27     | 4,81 %  |
| Heinz Ackermann, AfD               | 27     | 4,81 %  |
| Ruth Doliwa, AfD                   | 27     | 4,81 %  |
| Daniela Strobel-Langenhan, AfD     | 27     | 4,81 %  |
| Claudia Idselis, AfD               | 27     | 4,81 %  |
| Detlef Idselis, AfD                | 27     | 4,81 %  |
| Diana Ulm, AfD                     | 27     | 4,81 %  |
| SPD                                | 1.359  | 23,54 % |
| Eva-Maria Weimann, SPD             | 29     | 2,13 %  |
| Heinz Galuschka, SPD               | 72     | 5,30 %  |
| Astrid Glos, SPD                   | 37     | 2,72 %  |
| Robert Finster, SPD                | 32     | 2,35 %  |
| Margit Hofmann, SPD                | 25     | 1,84 %  |
| Dr. med. Jürgen Kößler, SPD        | 24     | 1,77 %  |
| Martina Sagstetter, SPD            | 45     | 3,31 %  |
| Manfred Paul, SPD                  | 21     | 1,55 %  |
| Annabell Röhner, SPD               | 19     | 1,40 %  |
| Maurice Then, SPD                  | 19     | 1,40 %  |
| Uta Wandera, SPD                   | 19     | 1,40 %  |
| Otto Kolesch, SPD                  | 27     | 1,99 %  |
| Ute Freibott, SPD                  | 19     | 1,40 %  |
| Marcus Hegwein, SPD                | 19     | 1,40 %  |
| Dr. Marlies Thein, SPD             | 68     | 5,00 %  |
| Gerald Möhrlein, SPD               | 23     | 1,69 %  |
| Dr. med. Brigitte Endres-Paul, SPD | 25     | 1,84 %  |
| Harald Kopp, SPD                   | 87     | 6,40 %  |
| Barbara Hügelschäffer, SPD         | 18     | 1,32 %  |
| Bernd Moser, SPD                   | 19     | 1,40 %  |
| Elvira Kahnt, SPD                  | 18     | 1,32 %  |

|  | Anzahl | Prozent |
|--|--------|---------|
| Oskar Münzer, SPD                                      | 18     | 1,32 %  |
| Dr. Margarete Klein-Pfeuffer, SPD                      | 26     | 1,91 %  |
| Dr. Wolfgang Patzwahl, SPD                             | 18     | 1,32 %  |
| Anja Bachmann, SPD                                     | 18     | 1,32 %  |
| Klaus Hoffmann, SPD                                    | 18     | 1,32 %  |
| Barbara Nikola-Bier, SPD                               | 18     | 1,32 %  |
| Gerhard Heß, SPD                                       | 20     | 1,47 %  |
| Rosa Semle, SPD  | 18     | 1,32 %  |
| Gerhard Uhl, SPD                                       | 18     | 1,32 %  |
| Marianne Greif, SPD                                    | 18     | 1,32 %  |
| Stefan Söllner, SPD                                    | 18     | 1,32 %  |
| Helen Freifrau von Hoyningen-Huene, SPD                | 17     | 1,25 %  |
| Hans-Dieter Kern, SPD                                  | 17     | 1,25 %  |
| Ursula Uhl, SPD  | 17     | 1,25 %  |
| Dietmar Schuler, SPD                                   | 17     | 1,25 %  |
| Doris Eckstein, SPD                                    | 17     | 1,25 %  |
| Othmar Röhner, SPD                                     | 17     | 1,25 %  |
| Ulrike Münzer, SPD                                     | 17     | 1,25 %  |
| Uwe Hagen, SPD   | 18     | 1,32 %  |
| Monika Conrad, SPD                                     | 16     | 1,18 %  |
| Klaus Heisel, SPD                                      | 18     | 1,32 %  |
| Oskar Friedel, SPD                                     | 16     | 1,18 %  |
| Dieter Söllner, SPD                                    | 16     | 1,18 %  |
| Christian Küster, SPD                                  | 31     | 2,28 %  |
| Marc-André Behrendt, SPD                               | 19     | 1,40 %  |
| Gerd Semle, SPD  | 16     | 1,18 %  |
| Michael Langer, SPD                                    | 16     | 1,18 %  |
| Armin Grötsch, SPD                                     | 19     | 1,40 %  |
| Dr. Dirk Dantz, SPD                                    | 17     | 1,25 %  |
| August Hering, SPD                                     | 18     | 1,32 %  |
| Edgar Töpfer, SPD                                      | 15     | 1,10 %  |
| Ewald Greif, SPD                                       | 14     | 1,03 %  |
| Eugen Reifenscheid, SPD                                | 13     | 0,96 %  |
| Markus Pusch, SPD                                      | 13     | 0,96 %  |
| Gerhard Schulzki, SPD                                  | 13     | 0,96 %  |
| Dr. rer. nat. Volker Freiherr von Hoyningen-Huene, SPD | 13     | 0,96 %  |
| Peter Geier, SPD                                       | 13     | 0,96 %  |
| Josef Günther, SPD                                     | 12     | 0,88 %  |
| Christiane Berneth, SPD                                | 41     | 3,02 %  |

|                              | Anzahl | Prozent |
|------------------------------|--------|---------|
| FDP                          | 83     | 1,44 %  |
| Hans Müller, FDP             | 8      | 9,64 %  |
| Stefan Deppisch, FDP         | 2      | 2,41 %  |
| Mathias Krönert, FDP         | 2      | 2,41 %  |
| Astrid Jung, FDP             | 2      | 2,41 %  |
| Bernhard Etzelmüller, FDP    | 11     | 13,25 % |
| Clemens Schneider, FDP       | 2      | 2,41 %  |
| Markus Greulich, FDP         | 5      | 6,02 %  |
| Chiara Britting, FDP         | 2      | 2,41 %  |
| Christian Heinle, FDP        | 2      | 2,41 %  |
| Kristina Amendt, FDP         | 5      | 6,02 %  |
| Thomas Adamik, FDP           | 2      | 2,41 %  |
| Wolfgang Reuchlein, FDP      | 2      | 2,41 %  |
| Stefan Köhler, FDP           | 2      | 2,41 %  |
| Jan-Felix Beuerlein, FDP     | 2      | 2,41 %  |
| Björn Holeschak, FDP         | 4      | 4,82 %  |
| Benno Müller, FDP            | 2      | 2,41 %  |
| Wolf-Eckhard Walz, FDP       | 2      | 2,41 %  |
| Angela Kießling-Fischer, FDP | 2      | 2,41 %  |
| Christoph Müller, FDP        | 2      | 2,41 %  |
| Ralf Hopfengart, FDP         | 2      | 2,41 %  |
| Marco Koletschka, FDP        | 1      | 1,20 %  |
| Alexander Wehr, FDP          | 1      | 1,20 %  |
| Andreas Elster, FDP          | 1      | 1,20 %  |
| Michael Mörer, FDP           | 1      | 1,20 %  |
| Bernhard Achter, FDP         | 1      | 1,20 %  |
| Sabine Häring, FDP           | 1      | 1,20 %  |
| Helga Lohmann, FDP           | 1      | 1,20 %  |
| Lisa Weiß, FDP               | 1      | 1,20 %  |
| Christian Friedrich, FDP     | 1      | 1,20 %  |
| Stefan Kaupert, FDP          | 1      | 1,20 %  |
| Anita Zwinkau, FDP           | 1      | 1,20 %  |
| Martin Stadtelmeyer, FDP     | 1      | 1,20 %  |
| Heidemarie Wagner, FDP       | 1      | 1,20 %  |
| Klaus Feser, FDP             | 1      | 1,20 %  |
| Christine Scheler, FDP       | 1      | 1,20 %  |
| Sandra Müller-Britting, FDP  | 1      | 1,20 %  |
| Ute Enzenberger, FDP         | 1      | 1,20 %  |
| Olindo Di Biasi, FDP         | 1      | 1,20 %  |
| Bernd Djalek, FDP            | 1      | 1,20 %  |

|                                  | Anzahl | Prozent |
|----------------------------------|--------|---------|
| Bernd Enzenberger, FDP           | 1      | 1,20 %  |
| FW-FBW                           | 109    | 1,89 %  |
| Dr. Uwe Pfeiffle, FW-FBW         | 8      | 7,34 %  |
| Karl-Dieter Fuchs, FW-FBW        | 1      | 0,92 %  |
| Wolfram Beha, FW-FBW             | 2      | 1,83 %  |
| Hermann Queck, FW-FBW            | 2      | 1,83 %  |
| Simon Haag, FW-FBW               | 1      | 0,92 %  |
| Manfred Freitag, FW-FBW          | 2      | 1,83 %  |
| Roland Hoh, FW-FBW               | 1      | 0,92 %  |
| Joachim Lott, FW-FBW             | 7      | 6,42 %  |
| Dietrich Hermann, FW-FBW         | 1      | 0,92 %  |
| Daniel Bayer, FW-FBW             | 1      | 0,92 %  |
| Christiane Denk, FW-FBW          | 2      | 1,83 %  |
| Rudolf Sattes, FW-FBW            | 1      | 0,92 %  |
| Stefan Wehr, FW-FBW              | 1      | 0,92 %  |
| Dieter Burlein, FW-FBW           | 1      | 0,92 %  |
| Willi Hertlein, FW-FBW           | 1      | 0,92 %  |
| Alfred Schnabel, FW-FBW          | 1      | 0,92 %  |
| Elke Pfeiffle, FW-FBW            | 1      | 0,92 %  |
| Marcus Götz, FW-FBW              | 10     | 9,17 %  |
| Sabine Fuchs, FW-FBW             | 1      | 0,92 %  |
| Dieter Koch, FW-FBW              | 1      | 0,92 %  |
| Tobias Volk, FW-FBW              | 4      | 3,67 %  |
| Steven Haass, FW-FBW             | 4      | 3,67 %  |
| Frank Schmitt, FW-FBW            | 1      | 0,92 %  |
| David Haass, FW-FBW              | 1      | 0,92 %  |
| Otto Volk, FW-FBW                | 4      | 3,67 %  |
| Evi Luckert, FW-FBW              | 1      | 0,92 %  |
| Max Spiegel, FW-FBW              | 1      | 0,92 %  |
| Stefan Schweser, FW-FBW          | 4      | 3,67 %  |
| Christoph Hofmann, FW-FBW        | 1      | 0,92 %  |
| Peter Enck, FW-FBW               | 1      | 0,92 %  |
| Uwe Graßl, FW-FBW                | 1      | 0,92 %  |
| Jasmin Sattes, FW-FBW            | 1      | 0,92 %  |
| Sabine Schenkel-Drenkard, FW-FBW | 1      | 0,92 %  |
| Lutz Heyne, FW-FBW               | 1      | 0,92 %  |
| Gerd Heiser, FW-FBW              | 1      | 0,92 %  |
| Romana Wahner, FW-FBW            | 1      | 0,92 %  |
| Niklas Brehm, FW-FBW             | 1      | 0,92 %  |

|                               | Anzahl | Prozent |
|-------------------------------|--------|---------|
| Michael Herbig, FW-FBW        | 1      | 0,92 %  |
| Johannes Luckert, FW-FBW      | 1      | 0,92 %  |
| Ralph Hofmann, FW-FBW         | 1      | 0,92 %  |
| Rolf Wenkheimer, FW-FBW       | 1      | 0,92 %  |
| Friedrich Haag, FW-FBW        | 4      | 3,67 %  |
| Helga Brand, FW-FBW           | 1      | 0,92 %  |
| Utta Poch, FW-FBW             | 1      | 0,92 %  |
| Christian Töpfer, FW-FBW      | 4      | 3,67 %  |
| Thorsten Dennerlein, FW-FBW   | 4      | 3,67 %  |
| Karin Kohles, FW-FBW          | 1      | 0,92 %  |
| Monika Hirsch-Günther, FW-FBW | 1      | 0,92 %  |
| Andreas Fuchs, FW-FBW         | 1      | 0,92 %  |
| Dr. Bertram Poch, FW-FBW      | 1      | 0,92 %  |
| Dagmar Ludwig, FW-FBW         | 1      | 0,92 %  |
| Günther Kohles, FW-FBW        | 1      | 0,92 %  |
| Markus Pallingen, FW-FBW      | 1      | 0,92 %  |
| Christian Oppel, FW-FBW       | 2      | 1,83 %  |
| Klaus Rügamer, FW-FBW         | 1      | 0,92 %  |
| Frank Hoh, FW-FBW             | 1      | 0,92 %  |
| Gertrud Katzenberger, FW-FBW  | 1      | 0,92 %  |
| Alfred Sattes, FW-FBW         | 1      | 0,92 %  |
| Manuela Hofmann, FW-FBW       | 2      | 1,83 %  |
| Georg Wittmann, FW-FBW        | 1      | 0,92 %  |
| UsW                           | 87     | 1,51 %  |
| Siegfried Müller, UsW         | 13     | 14,94 % |
| Werner May, UsW               | 3      | 3,45 %  |
| Manfred Marstaller, UsW       | 3      | 3,45 %  |
| Manuel Müller, UsW            | 8      | 9,20 %  |
| Hermann Pfannes, UsW          | 3      | 3,45 %  |
| Rolf Ferenczy, UsW            | 6      | 6,90 %  |
| Heidi Hergert, UsW            | 3      | 3,45 %  |
| Friedrich Lenhart, UsW        | 3      | 3,45 %  |
| Stefan Grau, UsW              | 5      | 5,75 %  |
| Bettina Kristinus, UsW        | 2      | 2,30 %  |
| Christian Müller, UsW         | 2      | 2,30 %  |
| Werner Hecht, UsW             | 2      | 2,30 %  |
| Dieter Köberle, UsW           | 2      | 2,30 %  |
| Dominic Niedermeyer, UsW      | 2      | 2,30 %  |
| Birte May, UsW                | 2      | 2,30 %  |
| Michael Dorsch, UsW           | 2      | 2,30 %  |

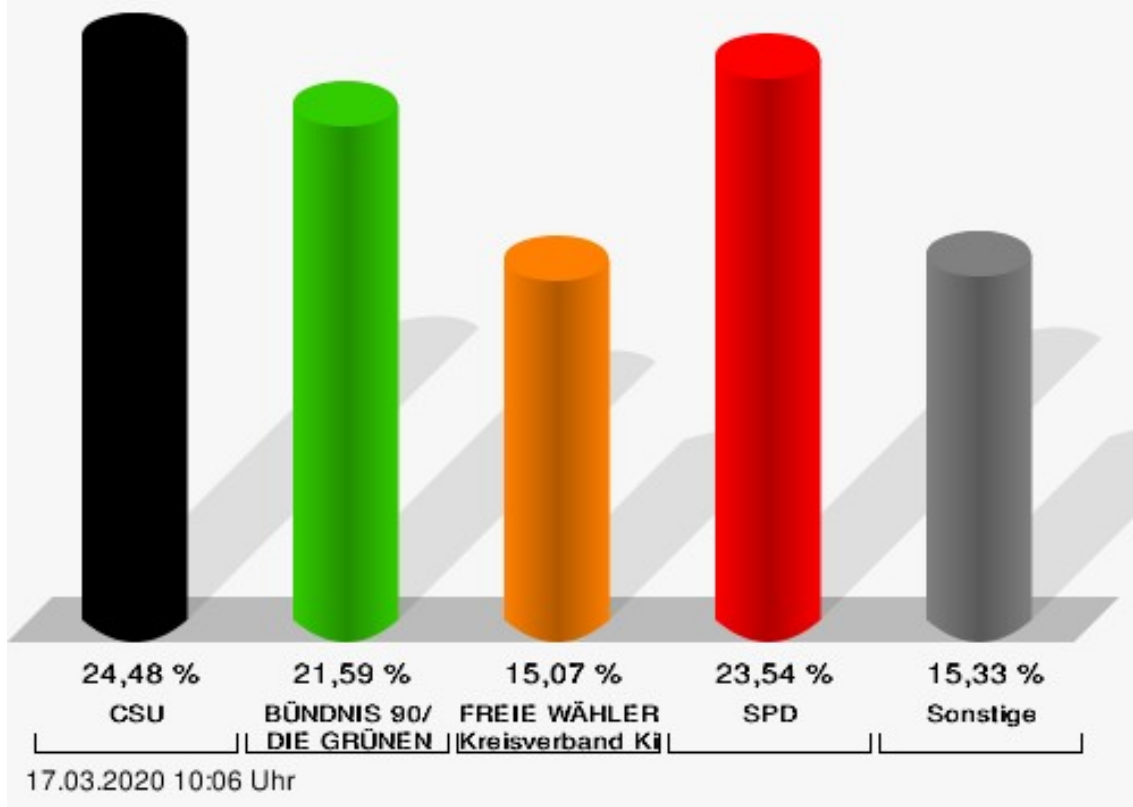
|                              | Anzahl | Prozent |
|------------------------------|--------|---------|
| Karl Jeschke, UsW            | 2      | 2,30 %  |
| Jürgen Niedermeyer, UsW      | 2      | 2,30 %  |
| Anja Müller-Meister, UsW     | 5      | 5,75 %  |
| Kurt Lamparter, UsW          | 2      | 2,30 %  |
| Sandra Pfannes, UsW          | 5      | 5,75 %  |
| Michael Schmitt, UsW         | 2      | 2,30 %  |
| Gerd Müller, UsW             | 2      | 2,30 %  |
| Miroslaw Dragon, UsW         | 2      | 2,30 %  |
| Elisabeth Müller, UsW        | 2      | 2,30 %  |
| Reinhard Scherzer, UsW       | 2      | 2,30 %  |
| ÖDP                          | 16     | 0,28 %  |
| Reinhard Trump, ÖDP          | 3      | 18,75 % |
| Alexander Meier, ÖDP         | 0      | 0,00 %  |
| Bianca Tröge, ÖDP            | 3      | 18,75 % |
| Erich Jakubczyk, ÖDP         | 2      | 12,50 % |
| Jens Pauluhn, ÖDP            | 6      | 37,50 % |
| Sigrid Dostal, ÖDP           | 0      | 0,00 %  |
| Ulf Katzenberger, ÖDP        | 0      | 0,00 %  |
| Hinnerk Vinzent, ÖDP         | 0      | 0,00 %  |
| Sonja Gekeler-Hölscher, ÖDP  | 0      | 0,00 %  |
| Annette Prectel, ÖDP         | 2      | 12,50 % |
| Matthias Lux, ÖDP            | 0      | 0,00 %  |
| Margarita Mäder-Schmidt, ÖDP | 0      | 0,00 %  |
| Karola Trump, ÖDP            | 0      | 0,00 %  |
| Herbert Pröstler, ÖDP        | 0      | 0,00 %  |
| Karoline Mayer-Nuss, ÖDP     | 0      | 0,00 %  |
| Stephanie Bauer, ÖDP         | 0      | 0,00 %  |
| Thomas Schneider, ÖDP        | 0      | 0,00 %  |
| Johannes Feller, ÖDP         | 0      | 0,00 %  |
| Harald Weber, ÖDP            | 0      | 0,00 %  |
| Wolfram Soldan, ÖDP          | 0      | 0,00 %  |
| Hannelore Vinzent, ÖDP       | 0      | 0,00 %  |
| Stefan Lenzer, ÖDP           | 0      | 0,00 %  |
| Gottfried Schade, ÖDP        | 0      | 0,00 %  |
| Petra Hösch, ÖDP             | 0      | 0,00 %  |
| Silvia Paulus-Hildner, ÖDP   | 0      | 0,00 %  |
| Martin Tröge, ÖDP            | 0      | 0,00 %  |
| Marion Katzenberger, ÖDP     | 0      | 0,00 %  |
| Thomas Abendroth, ÖDP        | 0      | 0,00 %  |
| Friederike Kolb, ÖDP         | 0      | 0,00 %  |



|                                 | Anzahl | Prozent |
|---------------------------------|--------|---------|
| Michael Hildner, ÖDP            | 0      | 0,00 %  |
| Elke Özdil-Schlichthörlein, ÖDP | 0      | 0,00 %  |
| Werner Müller, ÖDP              | 0      | 0,00 %  |
| Christian Schneider, ÖDP        | 0      | 0,00 %  |
| Karolin Meier, ÖDP              | 0      | 0,00 %  |
| Laura Goller, ÖDP               | 0      | 0,00 %  |
| Christiane Lindörfer, ÖDP       | 0      | 0,00 %  |
| Martin Günzel, ÖDP              | 0      | 0,00 %  |
| Fatemeh Mohammadi Motlagh, ÖDP  | 0      | 0,00 %  |
| Doris Herrmann, ÖDP             | 0      | 0,00 %  |
| Dariusz Migula, ÖDP             | 0      | 0,00 %  |
| Andrea McWright-Lapp, ÖDP       | 0      | 0,00 %  |
| Siegfried Fröhling, ÖDP         | 0      | 0,00 %  |
| Harald Beck, ÖDP                | 0      | 0,00 %  |
| Marion Langer, ÖDP              | 0      | 0,00 %  |
| Bernhard Ziegler, ÖDP           | 0      | 0,00 %  |
| Alexander Stein, ÖDP            | 0      | 0,00 %  |
| Elke Dosch, ÖDP                 | 0      | 0,00 %  |
| Brigitte Pauluhn, ÖDP           | 0      | 0,00 %  |
| BP                              | 28     | 0,49 %  |
| Uwe Hartmann, BP                | 6      | 21,43 % |
| Sascha Kecke, BP                | 2      | 7,14 %  |
| Martin Dirschbacher, BP         | 2      | 7,14 %  |
| Aileen Bimmerlein, BP           | 2      | 7,14 %  |
| Oliver Hess, BP                 | 0      | 0,00 %  |
| Oliver Höhn, BP                 | 0      | 0,00 %  |
| Karl-Heinz Rönninger, BP        | 0      | 0,00 %  |
| Birgit Hartmann, BP             | 0      | 0,00 %  |
| Günther Riegel, BP              | 0      | 0,00 %  |
| Nina Will, BP                   | 1      | 3,57 %  |
| Ernst Van Huet, BP              | 0      | 0,00 %  |
| Volker Skop, BP                 | 0      | 0,00 %  |
| Rudolf Stadtler, BP             | 0      | 0,00 %  |
| Anette Schneider, BP            | 0      | 0,00 %  |
| Renate Mey, BP                  | 3      | 10,71 % |
| Katharina Paul-Heß, BP          | 1      | 3,57 %  |
| Claudia Somorowsky, BP          | 0      | 0,00 %  |
| Michaela Kecke, BP              | 2      | 7,14 %  |
| Thomas Rodamer, BP              | 0      | 0,00 %  |

|                       | Anzahl | Prozent |
|-----------------------|--------|---------|
| Janina Van Huet, BP   | 0      | 0,00 %  |
| Ellen Rammig, BP      | 0      | 0,00 %  |
| Jürgen Rammig, BP     | 0      | 0,00 %  |
| Melissa Rammig, BP    | 0      | 0,00 %  |
| Tanja Riegel, BP      | 0      | 0,00 %  |
| Sabine Nagel, BP      | 0      | 0,00 %  |
| Günter Mey, BP        | 0      | 0,00 %  |
| Harald Nagel, BP      | 1      | 3,57 %  |
| Hilmar Vogel, BP      | 0      | 0,00 %  |
| Sigmar Dönig, BP      | 0      | 0,00 %  |
| Laura Lackner, BP     | 2      | 7,14 %  |
| André Hofmann, BP     | 0      | 0,00 %  |
| Dagmar Kuhn, BP       | 1      | 3,57 %  |
| Mark Nagel, BP        | 0      | 0,00 %  |
| Tanja Vogel, BP       | 1      | 3,57 %  |
| Ingrid Weinmann, BP   | 0      | 0,00 %  |
| Manfred Schneider, BP | 0      | 0,00 %  |
| Dominik Pohley, BP    | 1      | 3,57 %  |
| Adolf Virnekäs, BP    | 0      | 0,00 %  |
| Niklas Barrett, BP    | 0      | 0,00 %  |
| Petra Karschti, BP    | 0      | 0,00 %  |
| Hans Pötzingler, BP   | 0      | 0,00 %  |
| Manuela Grosche, BP   | 0      | 0,00 %  |
| Pascal Arenz, BP      | 1      | 3,57 %  |
| Lotte Rönninger, BP   | 0      | 0,00 %  |
| Ingrid Dünfelder, BP  | 0      | 0,00 %  |
| Thomas Karschti, BP   | 1      | 3,57 %  |
| Gerlinde Kuhn, BP     | 0      | 0,00 %  |
| Silvia Dönig, BP      | 0      | 0,00 %  |
| Erwin Draxler, BP     | 1      | 3,57 %  |
| Berthold Weinmann, BP | 0      | 0,00 %  |

**Gemeinde St. Marktbreit - Marktbreit Mittelschule Zimmer E 13**  
Kreistagswahl 15.03.2020




CSU = Christlich-Soziale Union in Bayern e.V.

FREIE WÄHLER/FW-Kreisverband Kitzingen = FREIE WÄHLER/FREIE WÄHLER-Kreisverband Kitzingen

SPD = Sozialdemokratische Partei Deutschlands

**Wahlbeteiligung**





## Marktbreit Mittelschule Zimmer E 21

|   | Anzahl | Prozent |
|---|--------|---------|
| CSU                                     | 2.140  | 27,10 % |
| Timo Markert, CSU                       | 47     | 2,20 %  |
| Barbara Becker, CSU                     | 50     | 2,34 %  |
| Dr. Otto Hünnerkopf, CSU                | 41     | 1,92 %  |
| Gerlinde Martin, CSU                    | 42     | 1,96 %  |
| Stefan Güntner, CSU                     | 35     | 1,64 %  |
| Dr. jur. Werner Knaier, CSU             | 34     | 1,59 %  |
| Marcel Hannweber, CSU                   | 30     | 1,40 %  |
| Reinhold Kuhn, CSU                      | 29     | 1,36 %  |
| Manuela Strohofer, CSU                  | 40     | 1,87 %  |
| Sabrina Stemplowsky, CSU                | 30     | 1,40 %  |
| Ferdinand Fürst zu Castell-Castell, CSU | 38     | 1,78 %  |
| Josef Wächter, CSU                      | 29     | 1,36 %  |
| Doris Paul, CSU                         | 38     | 1,78 %  |
| Heiko Bäuerlein, CSU                    | 31     | 1,45 %  |
| Robert Scheller, CSU                    | 30     | 1,40 %  |
| Gertrud Schwab, CSU                     | 39     | 1,82 %  |
| Gerhard Schenkel, CSU                   | 31     | 1,45 %  |
| Heinz Dorsch, CSU                       | 55     | 2,57 %  |
| Alfons Saugel, CSU                      | 29     | 1,36 %  |
| Eva Dinkel, CSU                         | 28     | 1,31 %  |
| Rainer Ott, CSU                         | 65     | 3,04 %  |
| Elmar Henke, CSU                        | 28     | 1,31 %  |
| Dieter Haag, CSU                        | 74     | 3,46 %  |
| René Schlehr, CSU                       | 28     | 1,31 %  |
| Tibor Brumme, CSU                       | 33     | 1,54 %  |
| Erich Hegwein, CSU                      | 79     | 3,69 %  |
| Thomas Reichert, CSU                    | 49     | 2,29 %  |
| Sibylle Säger, CSU                      | 27     | 1,26 %  |
| Bernhard Brückner, CSU                  | 68     | 3,18 %  |
| Frank Gimperlein, CSU                   | 28     | 1,31 %  |
| Annemarie Mauer, CSU                    | 29     | 1,36 %  |
| Marlene Bauer, CSU                      | 61     | 2,85 %  |
| Simon Rinke, CSU                        | 29     | 1,36 %  |
| Marion Frischholz, CSU                  | 77     | 3,60 %  |
| Manfred Kleinschrodt, CSU               | 31     | 1,45 %  |
| Ruth Albrecht, CSU                      | 32     | 1,50 %  |
| Sandra Hannweber, CSU                   | 31     | 1,45 %  |

|  | Anzahl | Prozent |
|--|--------|---------|
| Dr. med. dent. Bent Hanel, CSU                             | 30     | 1,40 %  |
| Hartmut Stiller, CSU                                       | 32     | 1,50 %  |
| Julia Pfriem, CSU  | 31     | 1,45 %  |
| Dr. oen. Uwe Matheus, CSU                                  | 28     | 1,31 %  |
| Heidi Plömpel, CSU   | 27     | 1,26 %  |
| Anke Schunk, CSU   | 31     | 1,45 %  |
| Peter Riegler, CSU   | 28     | 1,31 %  |
| Bernd Lussert, CSU   | 29     | 1,36 %  |
| Elisabeth Drescher, CSU                                    | 27     | 1,26 %  |
| Laura Voit, CSU  | 29     | 1,36 %  |
| Peter Brandner, CSU  | 27     | 1,26 %  |
| Maria Fieber, CSU  | 30     | 1,40 %  |
| Fabian Uhl, CSU  | 28     | 1,31 %  |
| Lilian Laacke, CSU   | 30     | 1,40 %  |
| Manfred Ziegler, CSU                                       | 26     | 1,21 %  |
| Dr. med. Stephan Küntzer, CSU                              | 27     | 1,26 %  |
| Michael Fackelmann, CSU                                    | 26     | 1,21 %  |
| Ulrike Freifrau von Mauchenheim,<br>gen. Bechtolsheim, CSU | 26     | 1,21 %  |
| Horst Reuther, CSU   | 27     | 1,26 %  |
| Peter Sterk, CSU   | 28     | 1,31 %  |
| Helma Schug, CSU   | 28     | 1,31 %  |
| Daniel Nagl, CSU   | 25     | 1,17 %  |
| Jan Götz, CSU  | 25     | 1,17 %  |
| GRÜNE  | 1.381  | 17,49 % |
| Angela Hufnagel, GRÜNE                                     | 40     | 2,90 %  |
| Klaus Sanzenbacher, GRÜNE                                  | 29     | 2,10 %  |
| Christa Büttner, GRÜNE                                     | 28     | 2,03 %  |
| Stefan Schwarz, GRÜNE                                      | 29     | 2,10 %  |
| Dr. Gisela Kramer-Grünwald,<br>GRÜNE                       | 39     | 2,82 %  |
| Andrea Schmidt, GRÜNE                                      | 28     | 2,03 %  |
| Jonas Kruse, GRÜNE   | 23     | 1,67 %  |
| Andrea Rauch, GRÜNE  | 23     | 1,67 %  |
| Nico Engelbrecht, GRÜNE                                    | 24     | 1,74 %  |
| Andrea Drexelius, GRÜNE                                    | 27     | 1,96 %  |
| Harald Godron, GRÜNE                                       | 23     | 1,67 %  |
| Eva Trapp, GRÜNE   | 25     | 1,81 %  |
| Frank Hufnagel, GRÜNE                                      | 27     | 1,96 %  |
| Stefanie Schumacher, GRÜNE                                 | 27     | 1,96 %  |

|   | Anzahl | Prozent |
|---|--------|---------|
| Dr. rer. nat. Hans-Martin Hoffmann, GRÜNE | 40     | 2,90 %  |
| Regina Hetterich, GRÜNE                   | 28     | 2,03 %  |
| Willi Hörrmann, GRÜNE                     | 28     | 2,03 %  |
| Birgit Zugelder-Hofmann, GRÜNE            | 23     | 1,67 %  |
| Herbert Schmidt, GRÜNE                    | 24     | 1,74 %  |
| Ursula Marpoder, GRÜNE                    | 26     | 1,88 %  |
| Armin Döpfner, GRÜNE                      | 23     | 1,67 %  |
| Theresa Sanzenbacher, GRÜNE               | 20     | 1,45 %  |
| Peter Laumer, GRÜNE                       | 20     | 1,45 %  |
| Melanie Stöcklein, GRÜNE                  | 24     | 1,74 %  |
| Ulrich Drexelius, GRÜNE                   | 23     | 1,67 %  |
| Sylvia Krüger-Schrauth, GRÜNE             | 23     | 1,67 %  |
| Heiner Schmidt, GRÜNE                     | 20     | 1,45 %  |
| Hajar Noori, GRÜNE                        | 23     | 1,67 %  |
| Markus Krüger, GRÜNE                      | 21     | 1,52 %  |
| Xenia Bastert, GRÜNE                      | 20     | 1,45 %  |
| Thomas Ziegler, GRÜNE                     | 21     | 1,52 %  |
| Astrid Franssen, GRÜNE                    | 24     | 1,74 %  |
| Moritz Hornung, GRÜNE                     | 21     | 1,52 %  |
| Silke Seebeck, GRÜNE                      | 21     | 1,52 %  |
| Victor Trapp, GRÜNE                       | 20     | 1,45 %  |
| Waltraud Lutz-Neugebauer, GRÜNE           | 21     | 1,52 %  |
| Jens Schellhase, GRÜNE                    | 19     | 1,38 %  |
| Imelda Weippert, GRÜNE                    | 26     | 1,88 %  |
| Bernd Zeidler, GRÜNE                      | 19     | 1,38 %  |
| Elfriede Hahn-Schwind, GRÜNE              | 19     | 1,38 %  |
| Jörg Schlüter, GRÜNE                      | 19     | 1,38 %  |
| Sara Arab, GRÜNE                          | 20     | 1,45 %  |
| Manfred Erhard, GRÜNE                     | 20     | 1,45 %  |
| Anna-Lea Beckenbauer, GRÜNE               | 22     | 1,59 %  |
| Joachim Neugebauer, GRÜNE                 | 19     | 1,38 %  |
| Julia Wenner, GRÜNE                       | 22     | 1,59 %  |
| Artie Gutschera, GRÜNE                    | 20     | 1,45 %  |
| Gabriele Gauer, GRÜNE                     | 19     | 1,38 %  |
| Reinhard Schmid, GRÜNE                    | 22     | 1,59 %  |
| Julia Gilfert, GRÜNE                      | 17     | 1,23 %  |
| Peter Bieber, GRÜNE                       | 17     | 1,23 %  |
| Anna Mebs, GRÜNE                          | 18     | 1,30 %  |
| Liam Franssen, GRÜNE                      | 23     | 1,67 %  |

|  | Anzahl | Prozent |
|--|--------|---------|
| Heidelinde Kruckow, GRÜNE  | 17     | 1,23 %  |
| Dieter Then, GRÜNE   | 17     | 1,23 %  |
| Christine Seynstahl, GRÜNE   | 21     | 1,52 %  |
| Conny Gutschera, GRÜNE   | 17     | 1,23 %  |
| Petra Godron, GRÜNE  | 20     | 1,45 %  |
| Hans-Georg Plate, GRÜNE  | 25     | 1,81 %  |
| Rita Gryzla, GRÜNE   | 17     | 1,23 %  |
| FREIE WÄHLER/FW-Kreisverband Kitzingen                             | 1.459  | 18,47 % |
| Tamara Bischof, FREIE WÄHLER/FW-Kreisverband Kitzingen             | 84     | 5,76 %  |
| Josef Mend, FREIE WÄHLER/FW-Kreisverband Kitzingen                 | 43     | 2,95 %  |
| Stefan Wolbert, FREIE WÄHLER/FW-Kreisverband Kitzingen             | 40     | 2,74 %  |
| Dr. med. Susanne Knof, FREIE WÄHLER/FW-Kreisverband Kitzingen      | 87     | 5,96 %  |
| Udo Gebert, FREIE WÄHLER/FW-Kreisverband Kitzingen                 | 26     | 1,78 %  |
| Dr. Roland Hardörfer, FREIE WÄHLER/FW-Kreisverband Kitzingen       | 23     | 1,58 %  |
| Heinrich Wörner, FREIE WÄHLER/FW-Kreisverband Kitzingen            | 22     | 1,51 %  |
| Volker Schmitt, FREIE WÄHLER/FW-Kreisverband Kitzingen             | 23     | 1,58 %  |
| Guido Braun, FREIE WÄHLER/FW-Kreisverband Kitzingen                | 23     | 1,58 %  |
| Dieter Lenzer, FREIE WÄHLER/FW-Kreisverband Kitzingen              | 26     | 1,78 %  |
| Ernst Nickel, FREIE WÄHLER/FW-Kreisverband Kitzingen               | 22     | 1,51 %  |
| Sabrina Bischof, FREIE WÄHLER/FW-Kreisverband Kitzingen            | 29     | 1,99 %  |
| Ingrid Reifenscheid-Eckert, FREIE WÄHLER/FW-Kreisverband Kitzingen | 30     | 2,06 %  |
| Gerlinde Stier, FREIE WÄHLER/FW-Kreisverband Kitzingen             | 26     | 1,78 %  |
| Herbert Volkamer, FREIE WÄHLER/FW-Kreisverband Kitzingen           | 30     | 2,06 %  |
| Eckhard Himmel, FREIE WÄHLER/FW-Kreisverband Kitzingen             | 37     | 2,54 %  |
| Herbert Biebelriether, FREIE WÄHLER/FW-Kreisverband Kitzingen      | 64     | 4,39 %  |



|   | Anzahl | Prozent |
|---|--------|---------|
| Peter Kraus, FREIE WÄHLER/FW-Kreisverband Kitzingen                 | 20     | 1,37 %  |
| Carolin Meyer, FREIE WÄHLER/FW-Kreisverband Kitzingen               | 25     | 1,71 %  |
| Matthias Bielek, FREIE WÄHLER/FW-Kreisverband Kitzingen             | 20     | 1,37 %  |
| Peter Kornell, FREIE WÄHLER/FW-Kreisverband Kitzingen               | 19     | 1,30 %  |
| Paul Streng, FREIE WÄHLER/FW-Kreisverband Kitzingen                 | 23     | 1,58 %  |
| Lothar Nagel, FREIE WÄHLER/FW-Kreisverband Kitzingen                | 16     | 1,10 %  |
| Johanna Sendner, FREIE WÄHLER/FW-Kreisverband Kitzingen             | 18     | 1,23 %  |
| Frank Stierhof, FREIE WÄHLER/FW-Kreisverband Kitzingen              | 23     | 1,58 %  |
| Rudolf Schaller, FREIE WÄHLER/FW-Kreisverband Kitzingen             | 16     | 1,10 %  |
| Gerhard Ackermann, FREIE WÄHLER/FW-Kreisverband Kitzingen           | 17     | 1,17 %  |
| Peter Eschenbacher, FREIE WÄHLER/FW-Kreisverband Kitzingen          | 17     | 1,17 %  |
| Konrad Mittenzwei, FREIE WÄHLER/FW-Kreisverband Kitzingen           | 18     | 1,23 %  |
| Ulrich Falk, FREIE WÄHLER/FW-Kreisverband Kitzingen                 | 28     | 1,92 %  |
| August Hopf, FREIE WÄHLER/FW-Kreisverband Kitzingen                 | 38     | 2,60 %  |
| Cengiz Zarbo, FREIE WÄHLER/FW-Kreisverband Kitzingen                | 16     | 1,10 %  |
| Dirk Albrecht, FREIE WÄHLER/FW-Kreisverband Kitzingen               | 37     | 2,54 %  |
| Winfried Weidt, FREIE WÄHLER/FW-Kreisverband Kitzingen              | 16     | 1,10 %  |
| Anja Hirt, FREIE WÄHLER/FW-Kreisverband Kitzingen                   | 16     | 1,10 %  |
| Simone Thomalla-Ossenkemper, FREIE WÄHLER/FW-Kreisverband Kitzingen | 29     | 1,99 %  |
| Rudolf Donath, FREIE WÄHLER/FW-Kreisverband Kitzingen               | 55     | 3,77 %  |
| Helmut Schleyer, FREIE WÄHLER/FW-Kreisverband Kitzingen             | 18     | 1,23 %  |
| Siegfried Hummel, FREIE WÄHLER/FW-Kreisverband Kitzingen            | 16     | 1,10 %  |

|  | Anzahl | Prozent |
|--|--------|---------|
| Eva-Sophia Rückel, FREIE WÄHLER/FW-Kreisverband Kitzingen  | 15     | 1,03 %  |
| Wolfgang Brosche, FREIE WÄHLER/FW-Kreisverband Kitzingen   | 15     | 1,03 %  |
| Gustav Tasch, FREIE WÄHLER/FW-Kreisverband Kitzingen       | 15     | 1,03 %  |
| Andrea Pfannes, FREIE WÄHLER/FW-Kreisverband Kitzingen     | 18     | 1,23 %  |
| Manuela Jamm, FREIE WÄHLER/FW-Kreisverband Kitzingen       | 19     | 1,30 %  |
| Carolin Wegmann, FREIE WÄHLER/FW-Kreisverband Kitzingen    | 15     | 1,03 %  |
| Klaus Heinrich, FREIE WÄHLER/FW-Kreisverband Kitzingen     | 16     | 1,10 %  |
| Thomas Grimmer, FREIE WÄHLER/FW-Kreisverband Kitzingen     | 15     | 1,03 %  |
| Rouven Lewandowski, FREIE WÄHLER/FW-Kreisverband Kitzingen | 15     | 1,03 %  |
| Ralf Trump, FREIE WÄHLER/FW-Kreisverband Kitzingen         | 15     | 1,03 %  |
| Dr. Heinfried Hahn, FREIE WÄHLER/FW-Kreisverband Kitzingen | 18     | 1,23 %  |
| Heinrich Stier, FREIE WÄHLER/FW-Kreisverband Kitzingen     | 16     | 1,10 %  |
| Herbert Holzapfel, FREIE WÄHLER/FW-Kreisverband Kitzingen  | 15     | 1,03 %  |
| Nina Sahlmüller, FREIE WÄHLER/FW-Kreisverband Kitzingen    | 15     | 1,03 %  |
| Felix Wallström, FREIE WÄHLER/FW-Kreisverband Kitzingen    | 14     | 0,96 %  |
| Friedrich Düll, FREIE WÄHLER/FW-Kreisverband Kitzingen     | 15     | 1,03 %  |
| Robert Menz, FREIE WÄHLER/FW-Kreisverband Kitzingen        | 14     | 0,96 %  |
| Thomas Pauli, FREIE WÄHLER/FW-Kreisverband Kitzingen       | 15     | 1,03 %  |
| Hans Brummer, FREIE WÄHLER/FW-Kreisverband Kitzingen       | 14     | 0,96 %  |
| Peggy Knauer, FREIE WÄHLER/FW-Kreisverband Kitzingen       | 15     | 1,03 %  |
| Hilar Burkard, FREIE WÄHLER/FW-Kreisverband Kitzingen      | 14     | 0,96 %  |
| AfD  | 588    | 7,44 %  |
| Andrea Klingen, AfD  | 36     | 6,12 %  |
| Christian Klingen, AfD                                     | 32     | 5,44 %  |
| Stefan Doliwa, AfD   | 31     | 5,27 %  |

|                                    | Anzahl | Prozent |
|------------------------------------|--------|---------|
| Alfred Ackermann, AfD              | 34     | 5,78 %  |
| Lars Goldbach, AfD                 | 30     | 5,10 %  |
| Marlis Ceslok, AfD                 | 30     | 5,10 %  |
| Gerda Reisberg, AfD                | 30     | 5,10 %  |
| Hannelore Postel, AfD              | 34     | 5,78 %  |
| Markus Klingen, AfD                | 30     | 5,10 %  |
| Marius Jaekel, AfD                 | 30     | 5,10 %  |
| Karin Zesar, AfD                   | 27     | 4,59 %  |
| Marion Kirstein, AfD               | 27     | 4,59 %  |
| Dr. med. Bernhard Sturn, AfD       | 27     | 4,59 %  |
| Siegfried Postel, AfD              | 27     | 4,59 %  |
| Heinz Ackermann, AfD               | 27     | 4,59 %  |
| Ruth Doliwa, AfD                   | 28     | 4,76 %  |
| Daniela Strobel-Langenhan, AfD     | 27     | 4,59 %  |
| Claudia Idselis, AfD               | 27     | 4,59 %  |
| Detlef Idselis, AfD                | 27     | 4,59 %  |
| Diana Ulm, AfD                     | 27     | 4,59 %  |
| SPD                                | 1.675  | 21,21 % |
| Eva-Maria Weimann, SPD             | 31     | 1,85 %  |
| Heinz Galuschka, SPD               | 79     | 4,72 %  |
| Astrid Glos, SPD                   | 46     | 2,75 %  |
| Robert Finster, SPD                | 37     | 2,21 %  |
| Margit Hofmann, SPD                | 30     | 1,79 %  |
| Dr. med. Jürgen Kößler, SPD        | 41     | 2,45 %  |
| Martina Sagstetter, SPD            | 48     | 2,87 %  |
| Manfred Paul, SPD                  | 25     | 1,49 %  |
| Annabell Röhner, SPD               | 26     | 1,55 %  |
| Maurice Then, SPD                  | 28     | 1,67 %  |
| Uta Wandera, SPD                   | 27     | 1,61 %  |
| Otto Kolesch, SPD                  | 25     | 1,49 %  |
| Ute Freibott, SPD                  | 25     | 1,49 %  |
| Marcus Hegwein, SPD                | 31     | 1,85 %  |
| Dr. Marlies Thein, SPD             | 62     | 3,70 %  |
| Gerald Möhrlein, SPD               | 25     | 1,49 %  |
| Dr. med. Brigitte Endres-Paul, SPD | 23     | 1,37 %  |
| Harald Kopp, SPD                   | 89     | 5,31 %  |
| Barbara Hügelschäffer, SPD         | 27     | 1,61 %  |
| Bernd Moser, SPD                   | 29     | 1,73 %  |
| Elvira Kahnt, SPD                  | 23     | 1,37 %  |

|  | Anzahl | Prozent |
|--|--------|---------|
| Oskar Münzer, SPD                                      | 23     | 1,37 %  |
| Dr. Margarete Klein-Pfeuffer, SPD                      | 30     | 1,79 %  |
| Dr. Wolfgang Patzwahl, SPD                             | 22     | 1,31 %  |
| Anja Bachmann, SPD                                     | 23     | 1,37 %  |
| Klaus Hoffmann, SPD                                    | 22     | 1,31 %  |
| Barbara Nikola-Bier, SPD                               | 22     | 1,31 %  |
| Gerhard Heß, SPD                                       | 25     | 1,49 %  |
| Rosa Semle, SPD  | 22     | 1,31 %  |
| Gerhard Uhl, SPD                                       | 22     | 1,31 %  |
| Marianne Greif, SPD                                    | 26     | 1,55 %  |
| Stefan Söllner, SPD                                    | 29     | 1,73 %  |
| Helen Freifrau von Hoyningen-Huene, SPD                | 23     | 1,37 %  |
| Hans-Dieter Kern, SPD                                  | 23     | 1,37 %  |
| Ursula Uhl, SPD  | 23     | 1,37 %  |
| Dietmar Schuler, SPD                                   | 23     | 1,37 %  |
| Doris Eckstein, SPD                                    | 26     | 1,55 %  |
| Othmar Röhner, SPD                                     | 23     | 1,37 %  |
| Ulrike Münzer, SPD                                     | 23     | 1,37 %  |
| Uwe Hagen, SPD   | 29     | 1,73 %  |
| Monika Conrad, SPD                                     | 23     | 1,37 %  |
| Klaus Heisel, SPD                                      | 21     | 1,25 %  |
| Oskar Friedel, SPD                                     | 22     | 1,31 %  |
| Dieter Söllner, SPD                                    | 24     | 1,43 %  |
| Christian Küster, SPD                                  | 32     | 1,91 %  |
| Marc-André Behrendt, SPD                               | 24     | 1,43 %  |
| Gerd Semle, SPD  | 21     | 1,25 %  |
| Michael Langer, SPD                                    | 21     | 1,25 %  |
| Armin Grötsch, SPD                                     | 22     | 1,31 %  |
| Dr. Dirk Dantz, SPD                                    | 21     | 1,25 %  |
| August Hering, SPD                                     | 27     | 1,61 %  |
| Edgar Töpfer, SPD                                      | 20     | 1,19 %  |
| Ewald Greif, SPD                                       | 18     | 1,07 %  |
| Eugen Reifenscheid, SPD                                | 21     | 1,25 %  |
| Markus Pusch, SPD                                      | 17     | 1,01 %  |
| Gerhard Schulzki, SPD                                  | 17     | 1,01 %  |
| Dr. rer. nat. Volker Freiherr von Hoyningen-Huene, SPD | 17     | 1,01 %  |
| Peter Geier, SPD                                       | 16     | 0,96 %  |
| Josef Günther, SPD                                     | 16     | 0,96 %  |
| Christiane Berneth, SPD                                | 39     | 2,33 %  |

|                              | Anzahl | Prozent |
|------------------------------|--------|---------|
| FDP                          | 207    | 2,62 %  |
| Hans Müller, FDP             | 10     | 4,83 %  |
| Stefan Deppisch, FDP         | 7      | 3,38 %  |
| Mathias Krönert, FDP         | 7      | 3,38 %  |
| Astrid Jung, FDP             | 10     | 4,83 %  |
| Bernhard Etzelmüller, FDP    | 10     | 4,83 %  |
| Clemens Schneider, FDP       | 7      | 3,38 %  |
| Markus Greulich, FDP         | 6      | 2,90 %  |
| Chiara Britting, FDP         | 6      | 2,90 %  |
| Christian Heinle, FDP        | 6      | 2,90 %  |
| Kristina Amendt, FDP         | 6      | 2,90 %  |
| Thomas Adamik, FDP           | 6      | 2,90 %  |
| Wolfgang Reuchlein, FDP      | 7      | 3,38 %  |
| Stefan Köhler, FDP           | 9      | 4,35 %  |
| Jan-Felix Beuerlein, FDP     | 9      | 4,35 %  |
| Björn Holeschak, FDP         | 6      | 2,90 %  |
| Benno Müller, FDP            | 6      | 2,90 %  |
| Wolf-Eckhard Walz, FDP       | 6      | 2,90 %  |
| Angela Kießling-Fischer, FDP | 6      | 2,90 %  |
| Christoph Müller, FDP        | 6      | 2,90 %  |
| Ralf Hopfengart, FDP         | 10     | 4,83 %  |
| Marco Koletschka, FDP        | 3      | 1,45 %  |
| Alexander Wehr, FDP          | 3      | 1,45 %  |
| Andreas Elster, FDP          | 3      | 1,45 %  |
| Michael Mörer, FDP           | 3      | 1,45 %  |
| Bernhard Achter, FDP         | 3      | 1,45 %  |
| Sabine Häring, FDP           | 3      | 1,45 %  |
| Helga Lohmann, FDP           | 3      | 1,45 %  |
| Lisa Weiß, FDP               | 3      | 1,45 %  |
| Christian Friedrich, FDP     | 3      | 1,45 %  |
| Stefan Kaupert, FDP          | 3      | 1,45 %  |
| Anita Zwinkau, FDP           | 3      | 1,45 %  |
| Martin Stadtelmeyer, FDP     | 3      | 1,45 %  |
| Heidmarie Wagner, FDP        | 3      | 1,45 %  |
| Klaus Feser, FDP             | 3      | 1,45 %  |
| Christine Scheler, FDP       | 4      | 1,93 %  |
| Sandra Müller-Britting, FDP  | 3      | 1,45 %  |
| Ute Enzenberger, FDP         | 3      | 1,45 %  |
| Olindo Di Biasi, FDP         | 3      | 1,45 %  |
| Bernd Djalek, FDP            | 3      | 1,45 %  |

|                                  | Anzahl | Prozent |
|----------------------------------|--------|---------|
| Bernd Enzenberger, FDP           | 3      | 1,45 %  |
| FW-FBW                           | 128    | 1,62 %  |
| Dr. Uwe Pfeiffle, FW-FBW         | 6      | 4,69 %  |
| Karl-Dieter Fuchs, FW-FBW        | 7      | 5,47 %  |
| Wolfram Beha, FW-FBW             | 4      | 3,13 %  |
| Hermann Queck, FW-FBW            | 4      | 3,13 %  |
| Simon Haag, FW-FBW               | 5      | 3,91 %  |
| Manfred Freitag, FW-FBW          | 11     | 8,59 %  |
| Roland Hoh, FW-FBW               | 1      | 0,78 %  |
| Joachim Lott, FW-FBW             | 2      | 1,56 %  |
| Dietrich Hermann, FW-FBW         | 1      | 0,78 %  |
| Daniel Bayer, FW-FBW             | 2      | 1,56 %  |
| Christiane Denk, FW-FBW          | 1      | 0,78 %  |
| Rudolf Sattes, FW-FBW            | 3      | 2,34 %  |
| Stefan Wehr, FW-FBW              | 4      | 3,13 %  |
| Dieter Burlein, FW-FBW           | 2      | 1,56 %  |
| Willi Hertlein, FW-FBW           | 1      | 0,78 %  |
| Alfred Schnabel, FW-FBW          | 1      | 0,78 %  |
| Elke Pfeiffle, FW-FBW            | 1      | 0,78 %  |
| Marcus Götz, FW-FBW              | 7      | 5,47 %  |
| Sabine Fuchs, FW-FBW             | 4      | 3,13 %  |
| Dieter Koch, FW-FBW              | 1      | 0,78 %  |
| Tobias Volk, FW-FBW              | 1      | 0,78 %  |
| Steven Haass, FW-FBW             | 1      | 0,78 %  |
| Frank Schmitt, FW-FBW            | 1      | 0,78 %  |
| David Haass, FW-FBW              | 2      | 1,56 %  |
| Otto Volk, FW-FBW                | 1      | 0,78 %  |
| Evi Luckert, FW-FBW              | 1      | 0,78 %  |
| Max Spiegel, FW-FBW              | 1      | 0,78 %  |
| Stefan Schweser, FW-FBW          | 4      | 3,13 %  |
| Christoph Hofmann, FW-FBW        | 2      | 1,56 %  |
| Peter Enck, FW-FBW               | 1      | 0,78 %  |
| Uwe Graßl, FW-FBW                | 1      | 0,78 %  |
| Jasmin Sattes, FW-FBW            | 2      | 1,56 %  |
| Sabine Schenkel-Drenkard, FW-FBW | 2      | 1,56 %  |
| Lutz Heyne, FW-FBW               | 1      | 0,78 %  |
| Gerd Heiser, FW-FBW              | 1      | 0,78 %  |
| Romana Wahner, FW-FBW            | 1      | 0,78 %  |
| Niklas Brehm, FW-FBW             | 5      | 3,91 %  |

|                               | Anzahl | Prozent |
|-------------------------------|--------|---------|
| Michael Herbig, FW-FBW        | 1      | 0,78 %  |
| Johannes Luckert, FW-FBW      | 3      | 2,34 %  |
| Ralph Hofmann, FW-FBW         | 1      | 0,78 %  |
| Rolf Wenkheimer, FW-FBW       | 1      | 0,78 %  |
| Friedrich Haag, FW-FBW        | 1      | 0,78 %  |
| Helga Brand, FW-FBW           | 1      | 0,78 %  |
| Utta Poch, FW-FBW             | 1      | 0,78 %  |
| Christian Töpfer, FW-FBW      | 1      | 0,78 %  |
| Thorsten Dennerlein, FW-FBW   | 4      | 3,13 %  |
| Karin Kohles, FW-FBW          | 1      | 0,78 %  |
| Monika Hirsch-Günther, FW-FBW | 1      | 0,78 %  |
| Andreas Fuchs, FW-FBW         | 1      | 0,78 %  |
| Dr. Bertram Poch, FW-FBW      | 2      | 1,56 %  |
| Dagmar Ludwig, FW-FBW         | 1      | 0,78 %  |
| Günther Kohles, FW-FBW        | 1      | 0,78 %  |
| Markus Pallingen, FW-FBW      | 1      | 0,78 %  |
| Christian Oppel, FW-FBW       | 1      | 0,78 %  |
| Klaus Rügamer, FW-FBW         | 1      | 0,78 %  |
| Frank Hoh, FW-FBW             | 4      | 3,13 %  |
| Gertrud Katzenberger, FW-FBW  | 1      | 0,78 %  |
| Alfred Sattes, FW-FBW         | 1      | 0,78 %  |
| Manuela Hofmann, FW-FBW       | 1      | 0,78 %  |
| Georg Wittmann, FW-FBW        | 1      | 0,78 %  |
| UsW                           | 27     | 0,34 %  |
| Siegfried Müller, UsW         | 6      | 22,22 % |
| Werner May, UsW               | 4      | 14,81 % |
| Manfred Marstaller, UsW       | 2      | 7,41 %  |
| Manuel Müller, UsW            | 1      | 3,70 %  |
| Hermann Pfannes, UsW          | 3      | 11,11 % |
| Rolf Ferenczy, UsW            | 5      | 18,52 % |
| Heidi Hergert, UsW            | 3      | 11,11 % |
| Friedrich Lenhart, UsW        | 0      | 0,00 %  |
| Stefan Grau, UsW              | 0      | 0,00 %  |
| Bettina Kristinus, UsW        | 0      | 0,00 %  |
| Christian Müller, UsW         | 0      | 0,00 %  |
| Werner Hecht, UsW             | 0      | 0,00 %  |
| Dieter Köberle, UsW           | 0      | 0,00 %  |
| Dominic Niedermeyer, UsW      | 3      | 11,11 % |
| Birte May, UsW                | 0      | 0,00 %  |
| Michael Dorsch, UsW           | 0      | 0,00 %  |

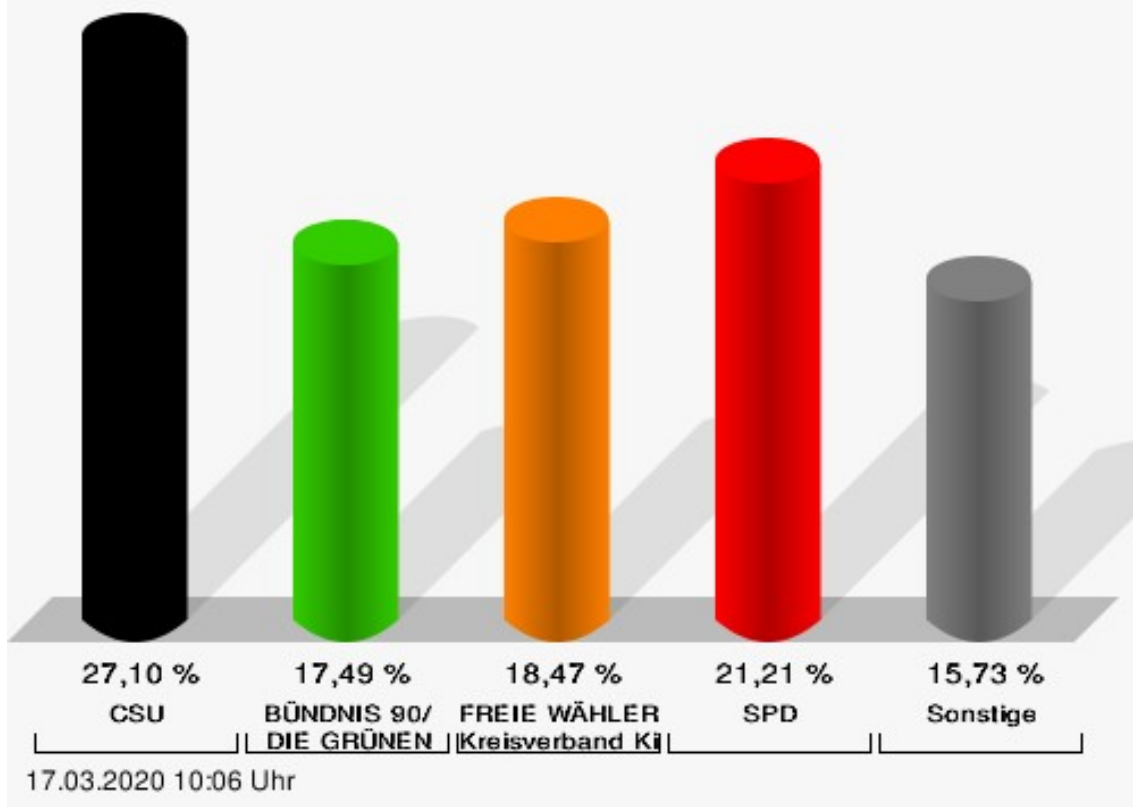
|                              | Anzahl | Prozent |
|------------------------------|--------|---------|
| Karl Jeschke, UsW            | 0      | 0,00 %  |
| Jürgen Niedermeyer, UsW      | 0      | 0,00 %  |
| Anja Müller-Meister, UsW     | 0      | 0,00 %  |
| Kurt Lamparter, UsW          | 0      | 0,00 %  |
| Sandra Pfannes, UsW          | 0      | 0,00 %  |
| Michael Schmitt, UsW         | 0      | 0,00 %  |
| Gerd Müller, UsW             | 0      | 0,00 %  |
| Miroslaw Dragon, UsW         | 0      | 0,00 %  |
| Elisabeth Müller, UsW        | 0      | 0,00 %  |
| Reinhard Scherzer, UsW       | 0      | 0,00 %  |
| ÖDP                          | 164    | 2,08 %  |
| Reinhard Trump, ÖDP          | 11     | 6,71 %  |
| Alexander Meier, ÖDP         | 5      | 3,05 %  |
| Bianca Tröge, ÖDP            | 5      | 3,05 %  |
| Erich Jakubczyk, ÖDP         | 4      | 2,44 %  |
| Jens Pauluhn, ÖDP            | 8      | 4,88 %  |
| Sigrid Dostal, ÖDP           | 5      | 3,05 %  |
| Ulf Katzenberger, ÖDP        | 5      | 3,05 %  |
| Hinnerk Vinzent, ÖDP         | 7      | 4,27 %  |
| Sonja Gekeler-Hölscher, ÖDP  | 5      | 3,05 %  |
| Annette Prectel, ÖDP         | 7      | 4,27 %  |
| Matthias Lux, ÖDP            | 4      | 2,44 %  |
| Margarita Mäder-Schmidt, ÖDP | 2      | 1,22 %  |
| Karola Trump, ÖDP            | 2      | 1,22 %  |
| Herbert Pröstler, ÖDP        | 2      | 1,22 %  |
| Karoline Mayer-Nuss, ÖDP     | 4      | 2,44 %  |
| Stephanie Bauer, ÖDP         | 2      | 1,22 %  |
| Thomas Schneider, ÖDP        | 3      | 1,83 %  |
| Johannes Feller, ÖDP         | 2      | 1,22 %  |
| Harald Weber, ÖDP            | 2      | 1,22 %  |
| Wolfram Soldan, ÖDP          | 2      | 1,22 %  |
| Hannelore Vinzent, ÖDP       | 4      | 2,44 %  |
| Stefan Lenzer, ÖDP           | 2      | 1,22 %  |
| Gottfried Schade, ÖDP        | 3      | 1,83 %  |
| Petra Hösch, ÖDP             | 2      | 1,22 %  |
| Silvia Paulus-Hildner, ÖDP   | 2      | 1,22 %  |
| Martin Tröge, ÖDP            | 2      | 1,22 %  |
| Marion Katzenberger, ÖDP     | 3      | 1,83 %  |
| Thomas Abendroth, ÖDP        | 2      | 1,22 %  |
| Friederike Kolb, ÖDP         | 2      | 1,22 %  |



|                                 | Anzahl | Prozent |
|---------------------------------|--------|---------|
| Michael Hildner, ÖDP            | 2      | 1,22 %  |
| Elke Özdil-Schlichthörlein, ÖDP | 4      | 2,44 %  |
| Werner Müller, ÖDP              | 2      | 1,22 %  |
| Christian Schneider, ÖDP        | 2      | 1,22 %  |
| Karolin Meier, ÖDP              | 3      | 1,83 %  |
| Laura Goller, ÖDP               | 2      | 1,22 %  |
| Christiane Lindörfer, ÖDP       | 2      | 1,22 %  |
| Martin Günzel, ÖDP              | 2      | 1,22 %  |
| Fatemeh Mohammadi Motlagh, ÖDP  | 6      | 3,66 %  |
| Doris Herrmann, ÖDP             | 4      | 2,44 %  |
| Dariusz Migula, ÖDP             | 2      | 1,22 %  |
| Andrea McWright-Lapp, ÖDP       | 2      | 1,22 %  |
| Siegfried Fröhling, ÖDP         | 2      | 1,22 %  |
| Harald Beck, ÖDP                | 6      | 3,66 %  |
| Marion Langer, ÖDP              | 2      | 1,22 %  |
| Bernhard Ziegler, ÖDP           | 5      | 3,05 %  |
| Alexander Stein, ÖDP            | 3      | 1,83 %  |
| Elke Dosch, ÖDP                 | 2      | 1,22 %  |
| Brigitte Pauluhn, ÖDP           | 2      | 1,22 %  |
| BP                              | 129    | 1,63 %  |
| Uwe Hartmann, BP                | 7      | 5,43 %  |
| Sascha Kecke, BP                | 4      | 3,10 %  |
| Martin Dirschbacher, BP         | 5      | 3,88 %  |
| Aileen Bimmerlein, BP           | 5      | 3,88 %  |
| Oliver Hess, BP                 | 5      | 3,88 %  |
| Oliver Höhn, BP                 | 5      | 3,88 %  |
| Karl-Heinz Rönninger, BP        | 4      | 3,10 %  |
| Birgit Hartmann, BP             | 4      | 3,10 %  |
| Günther Riegel, BP              | 4      | 3,10 %  |
| Nina Will, BP                   | 3      | 2,33 %  |
| Ernst Van Huet, BP              | 2      | 1,55 %  |
| Volker Skop, BP                 | 2      | 1,55 %  |
| Rudolf Stadtler, BP             | 2      | 1,55 %  |
| Anette Schneider, BP            | 2      | 1,55 %  |
| Renate Mey, BP                  | 2      | 1,55 %  |
| Katharina Paul-Heß, BP          | 2      | 1,55 %  |
| Claudia Somorowsky, BP          | 3      | 2,33 %  |
| Michaela Kecke, BP              | 2      | 1,55 %  |
| Thomas Rodamer, BP              | 2      | 1,55 %  |

|                       | Anzahl | Prozent |
|-----------------------|--------|---------|
| Janina Van Huet, BP   | 2      | 1,55 %  |
| Ellen Rammig, BP      | 2      | 1,55 %  |
| Jürgen Rammig, BP     | 2      | 1,55 %  |
| Melissa Rammig, BP    | 3      | 2,33 %  |
| Tanja Riegel, BP      | 2      | 1,55 %  |
| Sabine Nagel, BP      | 2      | 1,55 %  |
| Günter Mey, BP        | 2      | 1,55 %  |
| Harald Nagel, BP      | 2      | 1,55 %  |
| Hilmar Vogel, BP      | 2      | 1,55 %  |
| Sigmar Dönig, BP      | 2      | 1,55 %  |
| Laura Lackner, BP     | 2      | 1,55 %  |
| André Hofmann, BP     | 2      | 1,55 %  |
| Dagmar Kuhn, BP       | 2      | 1,55 %  |
| Mark Nagel, BP        | 2      | 1,55 %  |
| Tanja Vogel, BP       | 2      | 1,55 %  |
| Ingrid Weinmann, BP   | 2      | 1,55 %  |
| Manfred Schneider, BP | 2      | 1,55 %  |
| Dominik Pohley, BP    | 2      | 1,55 %  |
| Adolf Virnekäs, BP    | 2      | 1,55 %  |
| Niklas Barrett, BP    | 2      | 1,55 %  |
| Petra Karschti, BP    | 2      | 1,55 %  |
| Hans Pötzingler, BP   | 2      | 1,55 %  |
| Manuela Grosche, BP   | 2      | 1,55 %  |
| Pascal Arenz, BP      | 2      | 1,55 %  |
| Lotte Rönninger, BP   | 2      | 1,55 %  |
| Ingrid Dünfelder, BP  | 2      | 1,55 %  |
| Thomas Karschti, BP   | 3      | 2,33 %  |
| Gerlinde Kuhn, BP     | 2      | 1,55 %  |
| Silvia Dönig, BP      | 2      | 1,55 %  |
| Erwin Draxler, BP     | 2      | 1,55 %  |
| Berthold Weinmann, BP | 2      | 1,55 %  |

Gemeinde St. Marktbreit - Marktbreit Mittelschule Zimmer E 21  
Kreistagswahl 15.03.2020




CSU = Christlich-Soziale Union in Bayern e.V.

FREIE WÄHLER/FW-Kreisverband Kitzingen = FREIE WÄHLER/FREIE WÄHLER-Kreisverband Kitzingen

SPD = Sozialdemokratische Partei Deutschlands

Wahlbeteiligung





## Marktbreit Rathaus Gnodstadt

|   | Anzahl | Prozent |
|---|--------|---------|
| CSU                                     | 1.745  | 19,22 % |
| Timo Markert, CSU                       | 24     | 1,38 %  |
| Barbara Becker, CSU                     | 38     | 2,18 %  |
| Dr. Otto Hünnerkopf, CSU                | 46     | 2,64 %  |
| Gerlinde Martin, CSU                    | 31     | 1,78 %  |
| Stefan Güntner, CSU                     | 23     | 1,32 %  |
| Dr. jur. Werner Knaier, CSU             | 19     | 1,09 %  |
| Marcel Hannweber, CSU                   | 22     | 1,26 %  |
| Reinhold Kuhn, CSU                      | 29     | 1,66 %  |
| Manuela Strohofer, CSU                  | 25     | 1,43 %  |
| Sabrina Stemplowsky, CSU                | 24     | 1,38 %  |
| Ferdinand Fürst zu Castell-Castell, CSU | 20     | 1,15 %  |
| Josef Wächter, CSU                      | 50     | 2,87 %  |
| Doris Paul, CSU                         | 33     | 1,89 %  |
| Heiko Bäuerlein, CSU                    | 16     | 0,92 %  |
| Robert Scheller, CSU                    | 19     | 1,09 %  |
| Gertrud Schwab, CSU                     | 42     | 2,41 %  |
| Gerhard Schenkel, CSU                   | 52     | 2,98 %  |
| Heinz Dorsch, CSU                       | 111    | 6,36 %  |
| Alfons Saugel, CSU                      | 15     | 0,86 %  |
| Eva Dinkel, CSU                         | 15     | 0,86 %  |
| Rainer Ott, CSU                         | 161    | 9,23 %  |
| Elmar Henke, CSU                        | 15     | 0,86 %  |
| Dieter Haag, CSU                        | 103    | 5,90 %  |
| René Schlehr, CSU                       | 12     | 0,69 %  |
| Tibor Brumme, CSU                       | 15     | 0,86 %  |
| Erich Hegwein, CSU                      | 157    | 9,00 %  |
| Thomas Reichert, CSU                    | 55     | 3,15 %  |
| Sibylle Säger, CSU                      | 18     | 1,03 %  |
| Bernhard Brückner, CSU                  | 92     | 5,27 %  |
| Frank Gimperlein, CSU                   | 12     | 0,69 %  |
| Annemarie Mauer, CSU                    | 12     | 0,69 %  |
| Marlene Bauer, CSU                      | 71     | 4,07 %  |
| Simon Rinke, CSU                        | 11     | 0,63 %  |
| Marion Frischholz, CSU                  | 52     | 2,98 %  |
| Manfred Kleinschrodt, CSU               | 10     | 0,57 %  |
| Ruth Albrecht, CSU                      | 31     | 1,78 %  |
| Sandra Hannweber, CSU                   | 10     | 0,57 %  |

|  | Anzahl | Prozent |
|--|--------|---------|
| Dr. med. dent. Bent Hanel, CSU                             | 10     | 0,57 %  |
| Hartmut Stiller, CSU                                       | 10     | 0,57 %  |
| Julia Pfriem, CSU  | 10     | 0,57 %  |
| Dr. oen. Uwe Matheus, CSU                                  | 10     | 0,57 %  |
| Heidi Plömpel, CSU   | 10     | 0,57 %  |
| Anke Schunk, CSU   | 10     | 0,57 %  |
| Peter Riegler, CSU   | 13     | 0,74 %  |
| Bernd Lussert, CSU   | 10     | 0,57 %  |
| Elisabeth Drescher, CSU                                    | 22     | 1,26 %  |
| Laura Voit, CSU  | 10     | 0,57 %  |
| Peter Brandner, CSU  | 10     | 0,57 %  |
| Maria Fieber, CSU  | 10     | 0,57 %  |
| Fabian Uhl, CSU  | 10     | 0,57 %  |
| Lilian Laacke, CSU   | 13     | 0,74 %  |
| Manfred Ziegler, CSU                                       | 10     | 0,57 %  |
| Dr. med. Stephan Küntzer, CSU                              | 25     | 1,43 %  |
| Michael Fackelmann, CSU                                    | 10     | 0,57 %  |
| Ulrike Freifrau von Mauchenheim,<br>gen. Bechtolsheim, CSU | 9      | 0,52 %  |
| Horst Reuther, CSU   | 9      | 0,52 %  |
| Peter Sterk, CSU   | 9      | 0,52 %  |
| Helma Schug, CSU   | 8      | 0,46 %  |
| Daniel Nagl, CSU   | 8      | 0,46 %  |
| Jan Götz, CSU  | 8      | 0,46 %  |
| GRÜNE  | 723    | 7,96 %  |
| Angela Hufnagel, GRÜNE                                     | 35     | 4,84 %  |
| Klaus Sanzenbacher, GRÜNE                                  | 27     | 3,73 %  |
| Christa Büttner, GRÜNE                                     | 33     | 4,56 %  |
| Stefan Schwarz, GRÜNE                                      | 31     | 4,29 %  |
| Dr. Gisela Kramer-Grünwald,<br>GRÜNE                       | 29     | 4,01 %  |
| Andrea Schmidt, GRÜNE                                      | 19     | 2,63 %  |
| Jonas Kruse, GRÜNE   | 16     | 2,21 %  |
| Andrea Rauch, GRÜNE  | 16     | 2,21 %  |
| Nico Engelbrecht, GRÜNE                                    | 16     | 2,21 %  |
| Andrea Drexelius, GRÜNE                                    | 16     | 2,21 %  |
| Harald Godron, GRÜNE                                       | 16     | 2,21 %  |
| Eva Trapp, GRÜNE   | 13     | 1,80 %  |
| Frank Hufnagel, GRÜNE                                      | 9      | 1,24 %  |
| Stefanie Schumacher, GRÜNE                                 | 19     | 2,63 %  |

|   | Anzahl | Prozent |
|---|--------|---------|
| Dr. rer. nat. Hans-Martin Hoffmann, GRÜNE | 12     | 1,66 %  |
| Regina Hetterich, GRÜNE                   | 10     | 1,38 %  |
| Willi Hörrmann, GRÜNE                     | 12     | 1,66 %  |
| Birgit Zugelder-Hofmann, GRÜNE            | 9      | 1,24 %  |
| Herbert Schmidt, GRÜNE                    | 9      | 1,24 %  |
| Ursula Marpoder, GRÜNE                    | 12     | 1,66 %  |
| Armin Döpfner, GRÜNE                      | 9      | 1,24 %  |
| Theresa Sanzenbacher, GRÜNE               | 9      | 1,24 %  |
| Peter Laumer, GRÜNE                       | 12     | 1,66 %  |
| Melanie Stöcklein, GRÜNE                  | 9      | 1,24 %  |
| Ulrich Drexelius, GRÜNE                   | 9      | 1,24 %  |
| Sylvia Krüger-Schrauth, GRÜNE             | 10     | 1,38 %  |
| Heiner Schmidt, GRÜNE                     | 12     | 1,66 %  |
| Hajar Noori, GRÜNE                        | 9      | 1,24 %  |
| Markus Krüger, GRÜNE                      | 10     | 1,38 %  |
| Xenia Bastert, GRÜNE                      | 9      | 1,24 %  |
| Thomas Ziegler, GRÜNE                     | 9      | 1,24 %  |
| Astrid Franssen, GRÜNE                    | 9      | 1,24 %  |
| Moritz Hornung, GRÜNE                     | 9      | 1,24 %  |
| Silke Seebeck, GRÜNE                      | 12     | 1,66 %  |
| Victor Trapp, GRÜNE                       | 9      | 1,24 %  |
| Waltraud Lutz-Neugebauer, GRÜNE           | 9      | 1,24 %  |
| Jens Schellhase, GRÜNE                    | 10     | 1,38 %  |
| Imelda Weippert, GRÜNE                    | 15     | 2,07 %  |
| Bernd Zeidler, GRÜNE                      | 9      | 1,24 %  |
| Elfriede Hahn-Schwind, GRÜNE              | 8      | 1,11 %  |
| Jörg Schlüter, GRÜNE                      | 8      | 1,11 %  |
| Sara Arab, GRÜNE                          | 8      | 1,11 %  |
| Manfred Erhard, GRÜNE                     | 8      | 1,11 %  |
| Anna-Lea Beckenbauer, GRÜNE               | 8      | 1,11 %  |
| Joachim Neugebauer, GRÜNE                 | 8      | 1,11 %  |
| Julia Wenner, GRÜNE                       | 8      | 1,11 %  |
| Artie Gutschera, GRÜNE                    | 8      | 1,11 %  |
| Gabriele Gauer, GRÜNE                     | 8      | 1,11 %  |
| Reinhard Schmid, GRÜNE                    | 8      | 1,11 %  |
| Julia Gilfert, GRÜNE                      | 8      | 1,11 %  |
| Peter Bieber, GRÜNE                       | 8      | 1,11 %  |
| Anna Mebs, GRÜNE                          | 8      | 1,11 %  |
| Liam Franssen, GRÜNE                      | 8      | 1,11 %  |

|  | Anzahl | Prozent |
|--|--------|---------|
| Heidelinde Kruckow, GRÜNE  | 8      | 1,11 %  |
| Dieter Then, GRÜNE   | 8      | 1,11 %  |
| Christine Seynstahl, GRÜNE   | 9      | 1,24 %  |
| Conny Gutschera, GRÜNE   | 8      | 1,11 %  |
| Petra Godron, GRÜNE  | 8      | 1,11 %  |
| Hans-Georg Plate, GRÜNE  | 11     | 1,52 %  |
| Rita Gryzla, GRÜNE   | 11     | 1,52 %  |
| FREIE WÄHLER/FW-Kreisverband Kitzingen                             | 4.829  | 53,18 % |
| Tamara Bischof, FREIE WÄHLER/FW-Kreisverband Kitzingen             | 240    | 4,97 %  |
| Josef Mend, FREIE WÄHLER/FW-Kreisverband Kitzingen                 | 150    | 3,11 %  |
| Stefan Wolbert, FREIE WÄHLER/FW-Kreisverband Kitzingen             | 97     | 2,01 %  |
| Dr. med. Susanne Knof, FREIE WÄHLER/FW-Kreisverband Kitzingen      | 195    | 4,04 %  |
| Udo Gebert, FREIE WÄHLER/FW-Kreisverband Kitzingen                 | 88     | 1,82 %  |
| Dr. Roland Hardörfer, FREIE WÄHLER/FW-Kreisverband Kitzingen       | 78     | 1,62 %  |
| Heinrich Wörner, FREIE WÄHLER/FW-Kreisverband Kitzingen            | 72     | 1,49 %  |
| Volker Schmitt, FREIE WÄHLER/FW-Kreisverband Kitzingen             | 71     | 1,47 %  |
| Guido Braun, FREIE WÄHLER/FW-Kreisverband Kitzingen                | 70     | 1,45 %  |
| Dieter Lenzer, FREIE WÄHLER/FW-Kreisverband Kitzingen              | 69     | 1,43 %  |
| Ernst Nickel, FREIE WÄHLER/FW-Kreisverband Kitzingen               | 67     | 1,39 %  |
| Sabrina Bischof, FREIE WÄHLER/FW-Kreisverband Kitzingen            | 66     | 1,37 %  |
| Ingrid Reifenscheid-Eckert, FREIE WÄHLER/FW-Kreisverband Kitzingen | 139    | 2,88 %  |
| Gerlinde Stier, FREIE WÄHLER/FW-Kreisverband Kitzingen             | 84     | 1,74 %  |
| Herbert Volkamer, FREIE WÄHLER/FW-Kreisverband Kitzingen           | 85     | 1,76 %  |
| Eckhard Himmel, FREIE WÄHLER/FW-Kreisverband Kitzingen             | 153    | 3,17 %  |
| Herbert Biebelriether, FREIE WÄHLER/FW-Kreisverband Kitzingen      | 253    | 5,24 %  |



|   | Anzahl | Prozent |
|---|--------|---------|
| Peter Kraus, FREIE WÄHLER/FW-Kreisverband Kitzingen                 | 83     | 1,72 %  |
| Carolin Meyer, FREIE WÄHLER/FW-Kreisverband Kitzingen               | 71     | 1,47 %  |
| Matthias Bielek, FREIE WÄHLER/FW-Kreisverband Kitzingen             | 70     | 1,45 %  |
| Peter Kornell, FREIE WÄHLER/FW-Kreisverband Kitzingen               | 66     | 1,37 %  |
| Paul Streng, FREIE WÄHLER/FW-Kreisverband Kitzingen                 | 68     | 1,41 %  |
| Lothar Nagel, FREIE WÄHLER/FW-Kreisverband Kitzingen                | 58     | 1,20 %  |
| Johanna Sendner, FREIE WÄHLER/FW-Kreisverband Kitzingen             | 61     | 1,26 %  |
| Frank Stierhof, FREIE WÄHLER/FW-Kreisverband Kitzingen              | 90     | 1,86 %  |
| Rudolf Schaller, FREIE WÄHLER/FW-Kreisverband Kitzingen             | 84     | 1,74 %  |
| Gerhard Ackermann, FREIE WÄHLER/FW-Kreisverband Kitzingen           | 57     | 1,18 %  |
| Peter Eschenbacher, FREIE WÄHLER/FW-Kreisverband Kitzingen          | 58     | 1,20 %  |
| Konrad Mittenzwei, FREIE WÄHLER/FW-Kreisverband Kitzingen           | 59     | 1,22 %  |
| Ulrich Falk, FREIE WÄHLER/FW-Kreisverband Kitzingen                 | 181    | 3,75 %  |
| August Hopf, FREIE WÄHLER/FW-Kreisverband Kitzingen                 | 180    | 3,73 %  |
| Cengiz Zarbo, FREIE WÄHLER/FW-Kreisverband Kitzingen                | 54     | 1,12 %  |
| Dirk Albrecht, FREIE WÄHLER/FW-Kreisverband Kitzingen               | 124    | 2,57 %  |
| Winfried Weidt, FREIE WÄHLER/FW-Kreisverband Kitzingen              | 56     | 1,16 %  |
| Anja Hirt, FREIE WÄHLER/FW-Kreisverband Kitzingen                   | 54     | 1,12 %  |
| Simone Thomalla-Ossenkemper, FREIE WÄHLER/FW-Kreisverband Kitzingen | 73     | 1,51 %  |
| Rudolf Donath, FREIE WÄHLER/FW-Kreisverband Kitzingen               | 126    | 2,61 %  |
| Helmut Schleyer, FREIE WÄHLER/FW-Kreisverband Kitzingen             | 93     | 1,93 %  |
| Siegfried Hummel, FREIE WÄHLER/FW-Kreisverband Kitzingen            | 55     | 1,14 %  |

|  | Anzahl | Prozent |
|--|--------|---------|
| Eva-Sophia Rückel, FREIE WÄHLER/FW-Kreisverband Kitzingen  | 50     | 1,04 %  |
| Wolfgang Brosche, FREIE WÄHLER/FW-Kreisverband Kitzingen   | 52     | 1,08 %  |
| Gustav Tasch, FREIE WÄHLER/FW-Kreisverband Kitzingen       | 49     | 1,01 %  |
| Andrea Pfannes, FREIE WÄHLER/FW-Kreisverband Kitzingen     | 72     | 1,49 %  |
| Manuela Jamm, FREIE WÄHLER/FW-Kreisverband Kitzingen       | 123    | 2,55 %  |
| Carolin Wegmann, FREIE WÄHLER/FW-Kreisverband Kitzingen    | 48     | 0,99 %  |
| Klaus Heinrich, FREIE WÄHLER/FW-Kreisverband Kitzingen     | 47     | 0,97 %  |
| Thomas Grimmer, FREIE WÄHLER/FW-Kreisverband Kitzingen     | 49     | 1,01 %  |
| Rouven Lewandowski, FREIE WÄHLER/FW-Kreisverband Kitzingen | 43     | 0,89 %  |
| Ralf Trump, FREIE WÄHLER/FW-Kreisverband Kitzingen         | 44     | 0,91 %  |
| Dr. Heinfried Hahn, FREIE WÄHLER/FW-Kreisverband Kitzingen | 43     | 0,89 %  |
| Heinrich Stier, FREIE WÄHLER/FW-Kreisverband Kitzingen     | 54     | 1,12 %  |
| Herbert Holzapfel, FREIE WÄHLER/FW-Kreisverband Kitzingen  | 44     | 0,91 %  |
| Nina Sahlmüller, FREIE WÄHLER/FW-Kreisverband Kitzingen    | 39     | 0,81 %  |
| Felix Wallström, FREIE WÄHLER/FW-Kreisverband Kitzingen    | 42     | 0,87 %  |
| Friedrich Düll, FREIE WÄHLER/FW-Kreisverband Kitzingen     | 43     | 0,89 %  |
| Robert Menz, FREIE WÄHLER/FW-Kreisverband Kitzingen        | 36     | 0,75 %  |
| Thomas Pauli, FREIE WÄHLER/FW-Kreisverband Kitzingen       | 34     | 0,70 %  |
| Hans Brummer, FREIE WÄHLER/FW-Kreisverband Kitzingen       | 36     | 0,75 %  |
| Peggy Knauer, FREIE WÄHLER/FW-Kreisverband Kitzingen       | 39     | 0,81 %  |
| Hilar Burkard, FREIE WÄHLER/FW-Kreisverband Kitzingen      | 44     | 0,91 %  |
| AfD  | 635    | 6,99 %  |
| Andrea Klingen, AfD  | 46     | 7,24 %  |
| Christian Klingen, AfD                                     | 44     | 6,93 %  |
| Stefan Doliwa, AfD   | 41     | 6,46 %  |

|                                    | Anzahl | Prozent |
|------------------------------------|--------|---------|
| Alfred Ackermann, AfD              | 35     | 5,51 %  |
| Lars Goldbach, AfD                 | 38     | 5,98 %  |
| Marlis Ceslok, AfD                 | 35     | 5,51 %  |
| Gerda Reisberg, AfD                | 35     | 5,51 %  |
| Hannelore Postel, AfD              | 32     | 5,04 %  |
| Markus Klingen, AfD                | 32     | 5,04 %  |
| Marius Jaekel, AfD                 | 32     | 5,04 %  |
| Karin Zesar, AfD                   | 26     | 4,09 %  |
| Marion Kirstein, AfD               | 29     | 4,57 %  |
| Dr. med. Bernhard Sturn, AfD       | 29     | 4,57 %  |
| Siegfried Postel, AfD              | 26     | 4,09 %  |
| Heinz Ackermann, AfD               | 26     | 4,09 %  |
| Ruth Doliwa, AfD                   | 23     | 3,62 %  |
| Daniela Strobel-Langenhan, AfD     | 26     | 4,09 %  |
| Claudia Idselis, AfD               | 26     | 4,09 %  |
| Detlef Idselis, AfD                | 26     | 4,09 %  |
| Diana Ulm, AfD                     | 28     | 4,41 %  |
| SPD                                | 234    | 2,58 %  |
| Eva-Maria Weimann, SPD             | 5      | 2,14 %  |
| Heinz Galuschka, SPD               | 32     | 13,68 % |
| Astrid Glos, SPD                   | 10     | 4,27 %  |
| Robert Finster, SPD                | 13     | 5,56 %  |
| Margit Hofmann, SPD                | 4      | 1,71 %  |
| Dr. med. Jürgen Kößler, SPD        | 4      | 1,71 %  |
| Martina Sagstetter, SPD            | 19     | 8,12 %  |
| Manfred Paul, SPD                  | 7      | 2,99 %  |
| Annabell Röhner, SPD               | 4      | 1,71 %  |
| Maurice Then, SPD                  | 1      | 0,43 %  |
| Uta Wandera, SPD                   | 1      | 0,43 %  |
| Otto Kolesch, SPD                  | 4      | 1,71 %  |
| Ute Freibott, SPD                  | 5      | 2,14 %  |
| Marcus Hegwein, SPD                | 1      | 0,43 %  |
| Dr. Marlies Thein, SPD             | 7      | 2,99 %  |
| Gerald Möhrlein, SPD               | 1      | 0,43 %  |
| Dr. med. Brigitte Endres-Paul, SPD | 7      | 2,99 %  |
| Harald Kopp, SPD                   | 18     | 7,69 %  |
| Barbara Hügelschäffer, SPD         | 1      | 0,43 %  |
| Bernd Moser, SPD                   | 5      | 2,14 %  |
| Elvira Kahnt, SPD                  | 1      | 0,43 %  |

|  | Anzahl | Prozent |
|--|--------|---------|
| Oskar Münzer, SPD                                      | 1      | 0,43 %  |
| Dr. Margarete Klein-Pfeuffer, SPD                      | 1      | 0,43 %  |
| Dr. Wolfgang Patzwahl, SPD                             | 4      | 1,71 %  |
| Anja Bachmann, SPD                                     | 5      | 2,14 %  |
| Klaus Hoffmann, SPD                                    | 1      | 0,43 %  |
| Barbara Nikola-Bier, SPD                               | 1      | 0,43 %  |
| Gerhard Heß, SPD                                       | 1      | 0,43 %  |
| Rosa Semle, SPD  | 1      | 0,43 %  |
| Gerhard Uhl, SPD                                       | 1      | 0,43 %  |
| Marianne Greif, SPD                                    | 4      | 1,71 %  |
| Stefan Söllner, SPD                                    | 1      | 0,43 %  |
| Helen Freifrau von Hoyningen-Huene, SPD                | 1      | 0,43 %  |
| Hans-Dieter Kern, SPD                                  | 1      | 0,43 %  |
| Ursula Uhl, SPD  | 5      | 2,14 %  |
| Dietmar Schuler, SPD                                   | 1      | 0,43 %  |
| Doris Eckstein, SPD                                    | 1      | 0,43 %  |
| Othmar Röhner, SPD                                     | 1      | 0,43 %  |
| Ulrike Münzer, SPD                                     | 4      | 1,71 %  |
| Uwe Hagen, SPD   | 2      | 0,85 %  |
| Monika Conrad, SPD                                     | 2      | 0,85 %  |
| Klaus Heisel, SPD                                      | 1      | 0,43 %  |
| Oskar Friedel, SPD                                     | 1      | 0,43 %  |
| Dieter Söllner, SPD                                    | 1      | 0,43 %  |
| Christian Küster, SPD                                  | 15     | 6,41 %  |
| Marc-André Behrendt, SPD                               | 4      | 1,71 %  |
| Gerd Semle, SPD  | 1      | 0,43 %  |
| Michael Langer, SPD                                    | 1      | 0,43 %  |
| Armin Grötsch, SPD                                     | 1      | 0,43 %  |
| Dr. Dirk Dantz, SPD                                    | 1      | 0,43 %  |
| August Hering, SPD                                     | 4      | 1,71 %  |
| Edgar Töpfer, SPD                                      | 1      | 0,43 %  |
| Ewald Greif, SPD                                       | 1      | 0,43 %  |
| Eugen Reifenscheid, SPD                                | 1      | 0,43 %  |
| Markus Pusch, SPD                                      | 1      | 0,43 %  |
| Gerhard Schulzki, SPD                                  | 1      | 0,43 %  |
| Dr. rer. nat. Volker Freiherr von Hoyningen-Huene, SPD | 1      | 0,43 %  |
| Peter Geier, SPD                                       | 1      | 0,43 %  |
| Josef Günther, SPD                                     | 1      | 0,43 %  |
| Christiane Berneth, SPD                                | 7      | 2,99 %  |

|                              | Anzahl | Prozent |
|------------------------------|--------|---------|
| FDP                          | 24     | 0,26 %  |
| Hans Müller, FDP             | 3      | 12,50 % |
| Stefan Deppisch, FDP         | 0      | 0,00 %  |
| Mathias Krönert, FDP         | 0      | 0,00 %  |
| Astrid Jung, FDP             | 0      | 0,00 %  |
| Bernhard Etzelmüller, FDP    | 6      | 25,00 % |
| Clemens Schneider, FDP       | 0      | 0,00 %  |
| Markus Greulich, FDP         | 7      | 29,17 % |
| Chiara Britting, FDP         | 0      | 0,00 %  |
| Christian Heinle, FDP        | 0      | 0,00 %  |
| Kristina Amendt, FDP         | 0      | 0,00 %  |
| Thomas Adamik, FDP           | 3      | 12,50 % |
| Wolfgang Reuchlein, FDP      | 0      | 0,00 %  |
| Stefan Köhler, FDP           | 0      | 0,00 %  |
| Jan-Felix Beuerlein, FDP     | 1      | 4,17 %  |
| Björn Holeschak, FDP         | 0      | 0,00 %  |
| Benno Müller, FDP            | 0      | 0,00 %  |
| Wolf-Eckhard Walz, FDP       | 0      | 0,00 %  |
| Angela Kießling-Fischer, FDP | 0      | 0,00 %  |
| Christoph Müller, FDP        | 0      | 0,00 %  |
| Ralf Hopfengart, FDP         | 1      | 4,17 %  |
| Marco Koletschka, FDP        | 0      | 0,00 %  |
| Alexander Wehr, FDP          | 0      | 0,00 %  |
| Andreas Elster, FDP          | 0      | 0,00 %  |
| Michael Mörer, FDP           | 0      | 0,00 %  |
| Bernhard Achter, FDP         | 0      | 0,00 %  |
| Sabine Häring, FDP           | 0      | 0,00 %  |
| Helga Lohmann, FDP           | 0      | 0,00 %  |
| Lisa Weiß, FDP               | 0      | 0,00 %  |
| Christian Friedrich, FDP     | 0      | 0,00 %  |
| Stefan Kaupert, FDP          | 0      | 0,00 %  |
| Anita Zwinkau, FDP           | 0      | 0,00 %  |
| Martin Stadtelmeyer, FDP     | 3      | 12,50 % |
| Heidemarie Wagner, FDP       | 0      | 0,00 %  |
| Klaus Feser, FDP             | 0      | 0,00 %  |
| Christine Scheler, FDP       | 0      | 0,00 %  |
| Sandra Müller-Britting, FDP  | 0      | 0,00 %  |
| Ute Enzenberger, FDP         | 0      | 0,00 %  |
| Olindo Di Biasi, FDP         | 0      | 0,00 %  |
| Bernd Djalek, FDP            | 0      | 0,00 %  |

|                                  | Anzahl | Prozent |
|----------------------------------|--------|---------|
| Bernd Enzenberger, FDP           | 0      | 0,00 %  |
| FW-FBW                           | 697    | 7,68 %  |
| Dr. Uwe Pfeiffle, FW-FBW         | 10     | 1,43 %  |
| Karl-Dieter Fuchs, FW-FBW        | 20     | 2,87 %  |
| Wolfram Beha, FW-FBW             | 13     | 1,87 %  |
| Hermann Queck, FW-FBW            | 16     | 2,30 %  |
| Simon Haag, FW-FBW               | 14     | 2,01 %  |
| Manfred Freitag, FW-FBW          | 14     | 2,01 %  |
| Roland Hoh, FW-FBW               | 10     | 1,43 %  |
| Joachim Lott, FW-FBW             | 13     | 1,87 %  |
| Dietrich Hermann, FW-FBW         | 10     | 1,43 %  |
| Daniel Bayer, FW-FBW             | 10     | 1,43 %  |
| Christiane Denk, FW-FBW          | 15     | 2,15 %  |
| Rudolf Sattes, FW-FBW            | 14     | 2,01 %  |
| Stefan Wehr, FW-FBW              | 10     | 1,43 %  |
| Dieter Burlein, FW-FBW           | 13     | 1,87 %  |
| Willi Hertlein, FW-FBW           | 10     | 1,43 %  |
| Alfred Schnabel, FW-FBW          | 10     | 1,43 %  |
| Elke Pfeiffle, FW-FBW            | 13     | 1,87 %  |
| Marcus Götz, FW-FBW              | 13     | 1,87 %  |
| Sabine Fuchs, FW-FBW             | 13     | 1,87 %  |
| Dieter Koch, FW-FBW              | 12     | 1,72 %  |
| Tobias Volk, FW-FBW              | 12     | 1,72 %  |
| Steven Haass, FW-FBW             | 10     | 1,43 %  |
| Frank Schmitt, FW-FBW            | 13     | 1,87 %  |
| David Haass, FW-FBW              | 10     | 1,43 %  |
| Otto Volk, FW-FBW                | 10     | 1,43 %  |
| Evi Luckert, FW-FBW              | 10     | 1,43 %  |
| Max Spiegel, FW-FBW              | 12     | 1,72 %  |
| Stefan Schweser, FW-FBW          | 11     | 1,58 %  |
| Christoph Hofmann, FW-FBW        | 12     | 1,72 %  |
| Peter Enck, FW-FBW               | 13     | 1,87 %  |
| Uwe Graßl, FW-FBW                | 11     | 1,58 %  |
| Jasmin Sattes, FW-FBW            | 9      | 1,29 %  |
| Sabine Schenkel-Drenkard, FW-FBW | 9      | 1,29 %  |
| Lutz Heyne, FW-FBW               | 10     | 1,43 %  |
| Gerd Heiser, FW-FBW              | 10     | 1,43 %  |
| Romana Wahner, FW-FBW            | 12     | 1,72 %  |
| Niklas Brehm, FW-FBW             | 19     | 2,73 %  |

|                               | Anzahl | Prozent |
|-------------------------------|--------|---------|
| Michael Herbig, FW-FBW        | 9      | 1,29 %  |
| Johannes Luckert, FW-FBW      | 18     | 2,58 %  |
| Ralph Hofmann, FW-FBW         | 13     | 1,87 %  |
| Rolf Wenkheimer, FW-FBW       | 9      | 1,29 %  |
| Friedrich Haag, FW-FBW        | 13     | 1,87 %  |
| Helga Brand, FW-FBW           | 13     | 1,87 %  |
| Utta Poch, FW-FBW             | 10     | 1,43 %  |
| Christian Töpfer, FW-FBW      | 13     | 1,87 %  |
| Thorsten Dennerlein, FW-FBW   | 9      | 1,29 %  |
| Karin Kohles, FW-FBW          | 10     | 1,43 %  |
| Monika Hirsch-Günther, FW-FBW | 10     | 1,43 %  |
| Andreas Fuchs, FW-FBW         | 10     | 1,43 %  |
| Dr. Bertram Poch, FW-FBW      | 13     | 1,87 %  |
| Dagmar Ludwig, FW-FBW         | 10     | 1,43 %  |
| Günther Kohles, FW-FBW        | 10     | 1,43 %  |
| Markus Pallingen, FW-FBW      | 10     | 1,43 %  |
| Christian Oppel, FW-FBW       | 10     | 1,43 %  |
| Klaus Rügamer, FW-FBW         | 10     | 1,43 %  |
| Frank Hoh, FW-FBW             | 10     | 1,43 %  |
| Gertrud Katzenberger, FW-FBW  | 10     | 1,43 %  |
| Alfred Sattes, FW-FBW         | 10     | 1,43 %  |
| Manuela Hofmann, FW-FBW       | 11     | 1,58 %  |
| Georg Wittmann, FW-FBW        | 10     | 1,43 %  |
| UsW                           | 63     | 0,69 %  |
| Siegfried Müller, UsW         | 6      | 9,52 %  |
| Werner May, UsW               | 3      | 4,76 %  |
| Manfred Marstaller, UsW       | 3      | 4,76 %  |
| Manuel Müller, UsW            | 3      | 4,76 %  |
| Hermann Pfannes, UsW          | 3      | 4,76 %  |
| Rolf Ferenczy, UsW            | 3      | 4,76 %  |
| Heidi Hergert, UsW            | 3      | 4,76 %  |
| Friedrich Lenhart, UsW        | 3      | 4,76 %  |
| Stefan Grau, UsW              | 2      | 3,17 %  |
| Bettina Kristinus, UsW        | 2      | 3,17 %  |
| Christian Müller, UsW         | 2      | 3,17 %  |
| Werner Hecht, UsW             | 2      | 3,17 %  |
| Dieter Köberle, UsW           | 2      | 3,17 %  |
| Dominic Niedermeyer, UsW      | 2      | 3,17 %  |
| Birte May, UsW                | 2      | 3,17 %  |
| Michael Dorsch, UsW           | 2      | 3,17 %  |

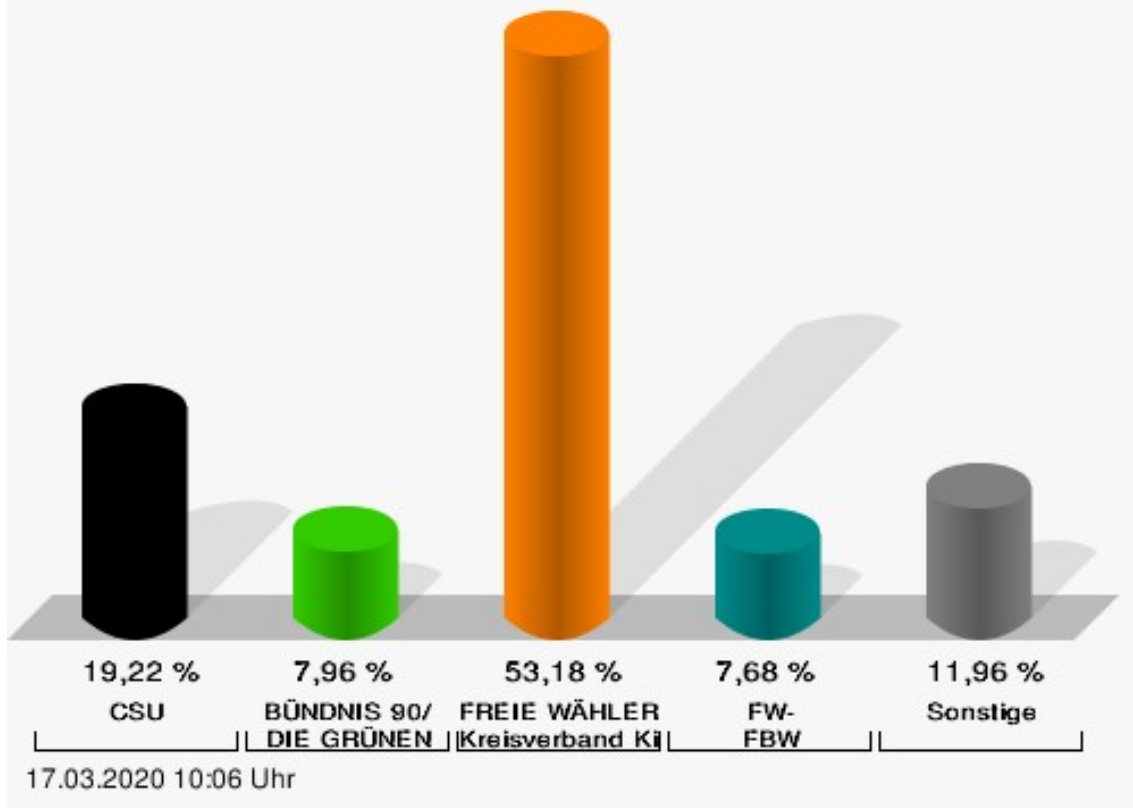
|                              | Anzahl | Prozent |
|------------------------------|--------|---------|
| Karl Jeschke, UsW            | 2      | 3,17 %  |
| Jürgen Niedermeyer, UsW      | 2      | 3,17 %  |
| Anja Müller-Meister, UsW     | 2      | 3,17 %  |
| Kurt Lamparter, UsW          | 2      | 3,17 %  |
| Sandra Pfannes, UsW          | 2      | 3,17 %  |
| Michael Schmitt, UsW         | 2      | 3,17 %  |
| Gerd Müller, UsW             | 2      | 3,17 %  |
| Miroslaw Dragon, UsW         | 2      | 3,17 %  |
| Elisabeth Müller, UsW        | 2      | 3,17 %  |
| Reinhard Scherzer, UsW       | 2      | 3,17 %  |
| ÖDP                          | 39     | 0,43 %  |
| Reinhard Trump, ÖDP          | 15     | 38,46 % |
| Alexander Meier, ÖDP         | 0      | 0,00 %  |
| Bianca Tröge, ÖDP            | 3      | 7,69 %  |
| Erich Jakubczyk, ÖDP         | 0      | 0,00 %  |
| Jens Pauluhn, ÖDP            | 0      | 0,00 %  |
| Sigrid Dostal, ÖDP           | 3      | 7,69 %  |
| Ulf Katzenberger, ÖDP        | 0      | 0,00 %  |
| Hinnerk Vinzent, ÖDP         | 0      | 0,00 %  |
| Sonja Gekeler-Hölscher, ÖDP  | 0      | 0,00 %  |
| Annette Prectel, ÖDP         | 0      | 0,00 %  |
| Matthias Lux, ÖDP            | 0      | 0,00 %  |
| Margarita Mäder-Schmidt, ÖDP | 0      | 0,00 %  |
| Karola Trump, ÖDP            | 12     | 30,77 % |
| Herbert Pröstler, ÖDP        | 0      | 0,00 %  |
| Karoline Mayer-Nuss, ÖDP     | 0      | 0,00 %  |
| Stephanie Bauer, ÖDP         | 0      | 0,00 %  |
| Thomas Schneider, ÖDP        | 3      | 7,69 %  |
| Johannes Feller, ÖDP         | 0      | 0,00 %  |
| Harald Weber, ÖDP            | 0      | 0,00 %  |
| Wolfram Soldan, ÖDP          | 0      | 0,00 %  |
| Hannelore Vinzent, ÖDP       | 0      | 0,00 %  |
| Stefan Lenzer, ÖDP           | 0      | 0,00 %  |
| Gottfried Schade, ÖDP        | 0      | 0,00 %  |
| Petra Hösch, ÖDP             | 0      | 0,00 %  |
| Silvia Paulus-Hildner, ÖDP   | 0      | 0,00 %  |
| Martin Tröge, ÖDP            | 0      | 0,00 %  |
| Marion Katzenberger, ÖDP     | 0      | 0,00 %  |
| Thomas Abendroth, ÖDP        | 0      | 0,00 %  |
| Friederike Kolb, ÖDP         | 0      | 0,00 %  |



|                                 | Anzahl | Prozent |
|---------------------------------|--------|---------|
| Michael Hildner, ÖDP            | 0      | 0,00 %  |
| Elke Özdil-Schlichthörlein, ÖDP | 0      | 0,00 %  |
| Werner Müller, ÖDP              | 3      | 7,69 %  |
| Christian Schneider, ÖDP        | 0      | 0,00 %  |
| Karolin Meier, ÖDP              | 0      | 0,00 %  |
| Laura Goller, ÖDP               | 0      | 0,00 %  |
| Christiane Lindörfer, ÖDP       | 0      | 0,00 %  |
| Martin Günzel, ÖDP              | 0      | 0,00 %  |
| Fatemeh Mohammadi Motlagh, ÖDP  | 0      | 0,00 %  |
| Doris Herrmann, ÖDP             | 0      | 0,00 %  |
| Dariusz Migula, ÖDP             | 0      | 0,00 %  |
| Andrea McWright-Lapp, ÖDP       | 0      | 0,00 %  |
| Siegfried Fröhling, ÖDP         | 0      | 0,00 %  |
| Harald Beck, ÖDP                | 0      | 0,00 %  |
| Marion Langer, ÖDP              | 0      | 0,00 %  |
| Bernhard Ziegler, ÖDP           | 0      | 0,00 %  |
| Alexander Stein, ÖDP            | 0      | 0,00 %  |
| Elke Dosch, ÖDP                 | 0      | 0,00 %  |
| Brigitte Pauluhn, ÖDP           | 0      | 0,00 %  |
| BP                              | 92     | 1,01 %  |
| Uwe Hartmann, BP                | 3      | 3,26 %  |
| Sascha Kecke, BP                | 4      | 4,35 %  |
| Martin Dirschbacher, BP         | 5      | 5,43 %  |
| Aileen Bimmerlein, BP           | 3      | 3,26 %  |
| Oliver Hess, BP                 | 2      | 2,17 %  |
| Oliver Höhn, BP                 | 2      | 2,17 %  |
| Karl-Heinz Rönninger, BP        | 2      | 2,17 %  |
| Birgit Hartmann, BP             | 2      | 2,17 %  |
| Günther Riegel, BP              | 4      | 4,35 %  |
| Nina Will, BP                   | 1      | 1,09 %  |
| Ernst Van Huet, BP              | 5      | 5,43 %  |
| Volker Skop, BP                 | 1      | 1,09 %  |
| Rudolf Stadtell, BP             | 1      | 1,09 %  |
| Anette Schneider, BP            | 1      | 1,09 %  |
| Renate Mey, BP                  | 1      | 1,09 %  |
| Katharina Paul-Heß, BP          | 1      | 1,09 %  |
| Claudia Somorowsky, BP          | 1      | 1,09 %  |
| Michaela Kecke, BP              | 1      | 1,09 %  |
| Thomas Rodamer, BP              | 1      | 1,09 %  |

|                       | Anzahl | Prozent |
|-----------------------|--------|---------|
| Janina Van Huet, BP   | 8      | 8,70 %  |
| Ellen Rammig, BP      | 4      | 4,35 %  |
| Jürgen Rammig, BP     | 4      | 4,35 %  |
| Melissa Rammig, BP    | 2      | 2,17 %  |
| Tanja Riegel, BP      | 1      | 1,09 %  |
| Sabine Nagel, BP      | 1      | 1,09 %  |
| Günter Mey, BP        | 1      | 1,09 %  |
| Harald Nagel, BP      | 1      | 1,09 %  |
| Hilmar Vogel, BP      | 1      | 1,09 %  |
| Sigmar Dönig, BP      | 1      | 1,09 %  |
| Laura Lackner, BP     | 4      | 4,35 %  |
| André Hofmann, BP     | 1      | 1,09 %  |
| Dagmar Kuhn, BP       | 1      | 1,09 %  |
| Mark Nagel, BP        | 4      | 4,35 %  |
| Tanja Vogel, BP       | 1      | 1,09 %  |
| Ingrid Weinmann, BP   | 1      | 1,09 %  |
| Manfred Schneider, BP | 1      | 1,09 %  |
| Dominik Pohley, BP    | 1      | 1,09 %  |
| Adolf Virnekäs, BP    | 1      | 1,09 %  |
| Niklas Barrett, BP    | 1      | 1,09 %  |
| Petra Karschti, BP    | 1      | 1,09 %  |
| Hans Pötzingler, BP   | 1      | 1,09 %  |
| Manuela Grosche, BP   | 1      | 1,09 %  |
| Pascal Arenz, BP      | 1      | 1,09 %  |
| Lotte Rönninger, BP   | 1      | 1,09 %  |
| Ingrid Dünfelder, BP  | 1      | 1,09 %  |
| Thomas Karschti, BP   | 1      | 1,09 %  |
| Gerlinde Kuhn, BP     | 1      | 1,09 %  |
| Silvia Dönig, BP      | 1      | 1,09 %  |
| Erwin Draxler, BP     | 1      | 1,09 %  |
| Berthold Weinmann, BP | 1      | 1,09 %  |

**Gemeinde St. Marktbreit - Marktbreit Rathaus Gnodstadt**  
Kreistagswahl 15.03.2020

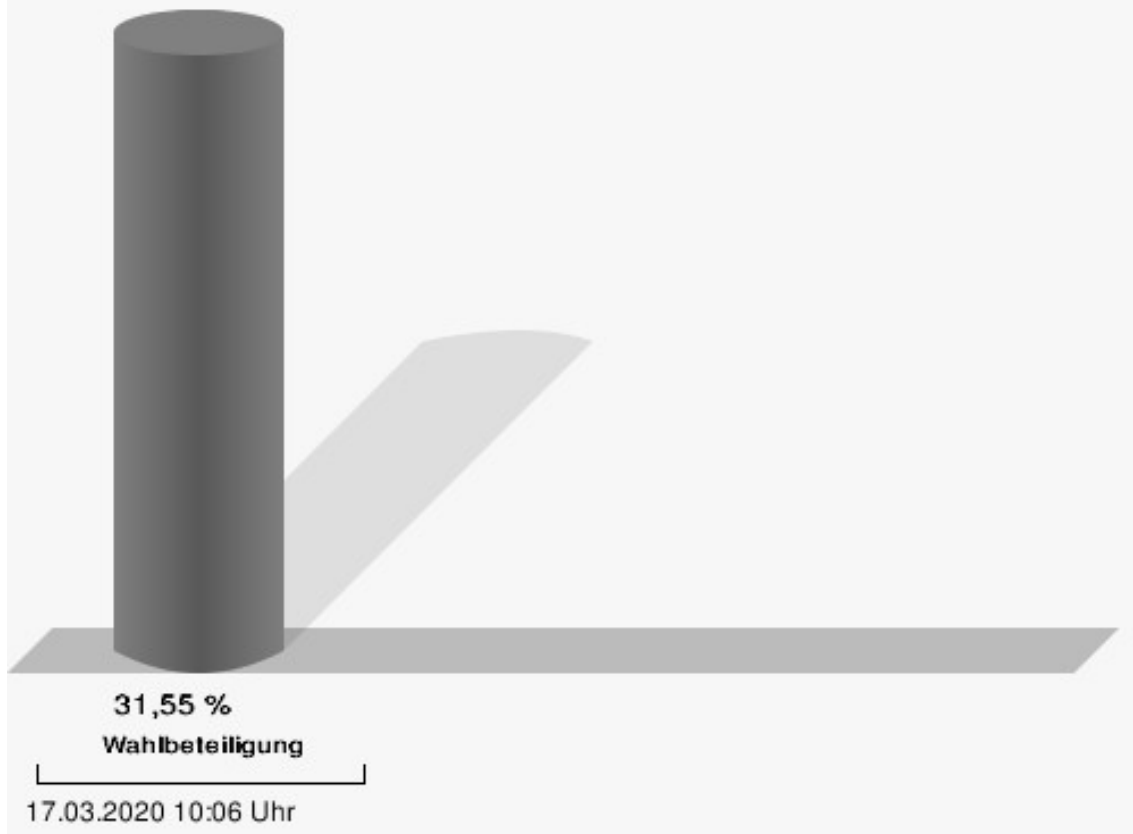


CSU = Christlich-Soziale Union in Bayern e.V.

FREIE WÄHLER/FW-Kreisverband Kitzingen = FREIE WÄHLER/FREIE WÄHLER-Kreisverband Kitzingen

FW-FBW = Freie Wähler - FBW Kitzingen e.V.

**Wahlbeteiligung**





## Briefwahl I Marktbreit Mittelschule Zimmer E 22

|   | Anzahl | Prozent |
|---|--------|---------|
| CSU                                     | 3.630  | 26,00 % |
| Timo Markert, CSU                       | 126    | 3,47 %  |
| Barbara Becker, CSU                     | 105    | 2,89 %  |
| Dr. Otto Hünnerkopf, CSU                | 66     | 1,82 %  |
| Gerlinde Martin, CSU                    | 56     | 1,54 %  |
| Stefan Güntner, CSU                     | 67     | 1,85 %  |
| Dr. jur. Werner Knaier, CSU             | 39     | 1,07 %  |
| Marcel Hannweber, CSU                   | 36     | 0,99 %  |
| Reinhold Kuhn, CSU                      | 37     | 1,02 %  |
| Manuela Strohofer, CSU                  | 79     | 2,18 %  |
| Sabrina Stemplowsky, CSU                | 29     | 0,80 %  |
| Ferdinand Fürst zu Castell-Castell, CSU | 61     | 1,68 %  |
| Josef Wächter, CSU                      | 16     | 0,44 %  |
| Doris Paul, CSU                         | 53     | 1,46 %  |
| Heiko Bäuerlein, CSU                    | 19     | 0,52 %  |
| Robert Scheller, CSU                    | 19     | 0,52 %  |
| Gertrud Schwab, CSU                     | 49     | 1,35 %  |
| Gerhard Schenkel, CSU                   | 135    | 3,72 %  |
| Heinz Dorsch, CSU                       | 200    | 5,51 %  |
| Alfons Saugel, CSU                      | 25     | 0,69 %  |
| Eva Dinkel, CSU                         | 19     | 0,52 %  |
| Rainer Ott, CSU                         | 228    | 6,28 %  |
| Elmar Henke, CSU                        | 25     | 0,69 %  |
| Dieter Haag, CSU                        | 250    | 6,89 %  |
| René Schlehr, CSU                       | 25     | 0,69 %  |
| Tibor Brumme, CSU                       | 49     | 1,35 %  |
| Erich Hegwein, CSU                      | 302    | 8,32 %  |
| Thomas Reichert, CSU                    | 119    | 3,28 %  |
| Sibylle Säger, CSU                      | 22     | 0,61 %  |
| Bernhard Brückner, CSU                  | 253    | 6,97 %  |
| Frank Gimperlein, CSU                   | 24     | 0,66 %  |
| Annemarie Mauer, CSU                    | 26     | 0,72 %  |
| Marlene Bauer, CSU                      | 199    | 5,48 %  |
| Simon Rinke, CSU                        | 20     | 0,55 %  |
| Marion Frischholz, CSU                  | 248    | 6,83 %  |
| Manfred Kleinschrodt, CSU               | 14     | 0,39 %  |
| Ruth Albrecht, CSU                      | 65     | 1,79 %  |
| Sandra Hannweber, CSU                   | 17     | 0,47 %  |

|  | Anzahl | Prozent |
|--|--------|---------|
| Dr. med. dent. Bent Hanel, CSU                             | 21     | 0,58 %  |
| Hartmut Stiller, CSU                                       | 27     | 0,74 %  |
| Julia Pfriem, CSU  | 20     | 0,55 %  |
| Dr. oen. Uwe Matheus, CSU                                  | 20     | 0,55 %  |
| Heidi Plömpel, CSU   | 25     | 0,69 %  |
| Anke Schunk, CSU   | 14     | 0,39 %  |
| Peter Riegler, CSU   | 20     | 0,55 %  |
| Bernd Lussert, CSU   | 26     | 0,72 %  |
| Elisabeth Drescher, CSU                                    | 27     | 0,74 %  |
| Laura Voit, CSU  | 24     | 0,66 %  |
| Peter Brandner, CSU  | 17     | 0,47 %  |
| Maria Fieber, CSU  | 15     | 0,41 %  |
| Fabian Uhl, CSU  | 21     | 0,58 %  |
| Lilian Laacke, CSU   | 17     | 0,47 %  |
| Manfred Ziegler, CSU                                       | 26     | 0,72 %  |
| Dr. med. Stephan Küntzer, CSU                              | 39     | 1,07 %  |
| Michael Fackelmann, CSU                                    | 19     | 0,52 %  |
| Ulrike Freifrau von Mauchenheim,<br>gen. Bechtolsheim, CSU | 18     | 0,50 %  |
| Horst Reuther, CSU   | 16     | 0,44 %  |
| Peter Sterk, CSU   | 19     | 0,52 %  |
| Helma Schug, CSU   | 22     | 0,61 %  |
| Daniel Nagl, CSU   | 16     | 0,44 %  |
| Jan Götz, CSU  | 39     | 1,07 %  |
| GRÜNE  | 1.763  | 12,63 % |
| Angela Hufnagel, GRÜNE                                     | 53     | 3,01 %  |
| Klaus Sanzenbacher, GRÜNE                                  | 30     | 1,70 %  |
| Christa Büttner, GRÜNE                                     | 33     | 1,87 %  |
| Stefan Schwarz, GRÜNE                                      | 83     | 4,71 %  |
| Dr. Gisela Kramer-Grünwald,<br>GRÜNE                       | 45     | 2,55 %  |
| Andrea Schmidt, GRÜNE                                      | 63     | 3,57 %  |
| Jonas Kruse, GRÜNE   | 29     | 1,64 %  |
| Andrea Rauch, GRÜNE  | 26     | 1,47 %  |
| Nico Engelbrecht, GRÜNE                                    | 24     | 1,36 %  |
| Andrea Drexelius, GRÜNE                                    | 29     | 1,64 %  |
| Harald Godron, GRÜNE                                       | 23     | 1,30 %  |
| Eva Trapp, GRÜNE   | 23     | 1,30 %  |
| Frank Hufnagel, GRÜNE                                      | 30     | 1,70 %  |
| Stefanie Schumacher, GRÜNE                                 | 27     | 1,53 %  |

|   | Anzahl | Prozent |
|---|--------|---------|
| Dr. rer. nat. Hans-Martin Hoffmann, GRÜNE | 93     | 5,28 %  |
| Regina Hetterich, GRÜNE                   | 27     | 1,53 %  |
| Willi Hörrmann, GRÜNE                     | 31     | 1,76 %  |
| Birgit Zugelder-Hofmann, GRÜNE            | 23     | 1,30 %  |
| Herbert Schmidt, GRÜNE                    | 23     | 1,30 %  |
| Ursula Marpoder, GRÜNE                    | 23     | 1,30 %  |
| Armin Döpfner, GRÜNE                      | 26     | 1,47 %  |
| Theresa Sanzenbacher, GRÜNE               | 25     | 1,42 %  |
| Peter Laumer, GRÜNE                       | 23     | 1,30 %  |
| Melanie Stöcklein, GRÜNE                  | 27     | 1,53 %  |
| Ulrich Drexelius, GRÜNE                   | 23     | 1,30 %  |
| Sylvia Krüger-Schrauth, GRÜNE             | 24     | 1,36 %  |
| Heiner Schmidt, GRÜNE                     | 23     | 1,30 %  |
| Hajar Noori, GRÜNE                        | 23     | 1,30 %  |
| Markus Krüger, GRÜNE                      | 27     | 1,53 %  |
| Xenia Bastert, GRÜNE                      | 30     | 1,70 %  |
| Thomas Ziegler, GRÜNE                     | 25     | 1,42 %  |
| Astrid Franssen, GRÜNE                    | 33     | 1,87 %  |
| Moritz Hornung, GRÜNE                     | 24     | 1,36 %  |
| Silke Seebeck, GRÜNE                      | 33     | 1,87 %  |
| Victor Trapp, GRÜNE                       | 23     | 1,30 %  |
| Waltraud Lutz-Neugebauer, GRÜNE           | 38     | 2,16 %  |
| Jens Schellhase, GRÜNE                    | 26     | 1,47 %  |
| Imelda Weippert, GRÜNE                    | 44     | 2,50 %  |
| Bernd Zeidler, GRÜNE                      | 24     | 1,36 %  |
| Elfriede Hahn-Schwind, GRÜNE              | 23     | 1,30 %  |
| Jörg Schlüter, GRÜNE                      | 23     | 1,30 %  |
| Sara Arab, GRÜNE                          | 27     | 1,53 %  |
| Manfred Erhard, GRÜNE                     | 23     | 1,30 %  |
| Anna-Lea Beckenbauer, GRÜNE               | 21     | 1,19 %  |
| Joachim Neugebauer, GRÜNE                 | 23     | 1,30 %  |
| Julia Wenner, GRÜNE                       | 22     | 1,25 %  |
| Artie Gutschera, GRÜNE                    | 23     | 1,30 %  |
| Gabriele Gauer, GRÜNE                     | 21     | 1,19 %  |
| Reinhard Schmid, GRÜNE                    | 24     | 1,36 %  |
| Julia Gilfert, GRÜNE                      | 20     | 1,13 %  |
| Peter Bieber, GRÜNE                       | 20     | 1,13 %  |
| Anna Mebs, GRÜNE                          | 24     | 1,36 %  |
| Liam Franssen, GRÜNE                      | 21     | 1,19 %  |

|  | Anzahl | Prozent |
|--|--------|---------|
| Heidelinde Kruckow, GRÜNE  | 21     | 1,19 %  |
| Dieter Then, GRÜNE   | 21     | 1,19 %  |
| Christine Seynstahl, GRÜNE   | 24     | 1,36 %  |
| Conny Gutschera, GRÜNE   | 21     | 1,19 %  |
| Petra Godron, GRÜNE  | 23     | 1,30 %  |
| Hans-Georg Plate, GRÜNE  | 59     | 3,35 %  |
| Rita Gryzla, GRÜNE   | 20     | 1,13 %  |
| FREIE WÄHLER/FW-Kreisverband Kitzingen                             | 4.592  | 32,89 % |
| Tamara Bischof, FREIE WÄHLER/FW-Kreisverband Kitzingen             | 322    | 7,01 %  |
| Josef Mend, FREIE WÄHLER/FW-Kreisverband Kitzingen                 | 172    | 3,75 %  |
| Stefan Wolbert, FREIE WÄHLER/FW-Kreisverband Kitzingen             | 101    | 2,20 %  |
| Dr. med. Susanne Knof, FREIE WÄHLER/FW-Kreisverband Kitzingen      | 275    | 5,99 %  |
| Udo Gebert, FREIE WÄHLER/FW-Kreisverband Kitzingen                 | 57     | 1,24 %  |
| Dr. Roland Hardörfer, FREIE WÄHLER/FW-Kreisverband Kitzingen       | 54     | 1,18 %  |
| Heinrich Wörner, FREIE WÄHLER/FW-Kreisverband Kitzingen            | 48     | 1,05 %  |
| Volker Schmitt, FREIE WÄHLER/FW-Kreisverband Kitzingen             | 55     | 1,20 %  |
| Guido Braun, FREIE WÄHLER/FW-Kreisverband Kitzingen                | 57     | 1,24 %  |
| Dieter Lenzer, FREIE WÄHLER/FW-Kreisverband Kitzingen              | 58     | 1,26 %  |
| Ernst Nickel, FREIE WÄHLER/FW-Kreisverband Kitzingen               | 65     | 1,42 %  |
| Sabrina Bischof, FREIE WÄHLER/FW-Kreisverband Kitzingen            | 64     | 1,39 %  |
| Ingrid Reifenscheid-Eckert, FREIE WÄHLER/FW-Kreisverband Kitzingen | 140    | 3,05 %  |
| Gerlinde Stier, FREIE WÄHLER/FW-Kreisverband Kitzingen             | 61     | 1,33 %  |
| Herbert Volkamer, FREIE WÄHLER/FW-Kreisverband Kitzingen           | 59     | 1,28 %  |
| Eckhard Himmel, FREIE WÄHLER/FW-Kreisverband Kitzingen             | 211    | 4,59 %  |
| Herbert Biebelriether, FREIE WÄHLER/FW-Kreisverband Kitzingen      | 286    | 6,23 %  |



|   | Anzahl | Prozent |
|---|--------|---------|
| Peter Kraus, FREIE WÄHLER/FW-Kreisverband Kitzingen                 | 49     | 1,07 %  |
| Carolin Meyer, FREIE WÄHLER/FW-Kreisverband Kitzingen               | 65     | 1,42 %  |
| Matthias Bielek, FREIE WÄHLER/FW-Kreisverband Kitzingen             | 76     | 1,66 %  |
| Peter Kornell, FREIE WÄHLER/FW-Kreisverband Kitzingen               | 57     | 1,24 %  |
| Paul Streng, FREIE WÄHLER/FW-Kreisverband Kitzingen                 | 62     | 1,35 %  |
| Lothar Nagel, FREIE WÄHLER/FW-Kreisverband Kitzingen                | 42     | 0,91 %  |
| Johanna Sendner, FREIE WÄHLER/FW-Kreisverband Kitzingen             | 42     | 0,91 %  |
| Frank Stierhof, FREIE WÄHLER/FW-Kreisverband Kitzingen              | 83     | 1,81 %  |
| Rudolf Schaller, FREIE WÄHLER/FW-Kreisverband Kitzingen             | 59     | 1,28 %  |
| Gerhard Ackermann, FREIE WÄHLER/FW-Kreisverband Kitzingen           | 47     | 1,02 %  |
| Peter Eschenbacher, FREIE WÄHLER/FW-Kreisverband Kitzingen          | 40     | 0,87 %  |
| Konrad Mittenzwei, FREIE WÄHLER/FW-Kreisverband Kitzingen           | 47     | 1,02 %  |
| Ulrich Falk, FREIE WÄHLER/FW-Kreisverband Kitzingen                 | 174    | 3,79 %  |
| August Hopf, FREIE WÄHLER/FW-Kreisverband Kitzingen                 | 191    | 4,16 %  |
| Cengiz Zarbo, FREIE WÄHLER/FW-Kreisverband Kitzingen                | 35     | 0,76 %  |
| Dirk Albrecht, FREIE WÄHLER/FW-Kreisverband Kitzingen               | 152    | 3,31 %  |
| Winfried Weidt, FREIE WÄHLER/FW-Kreisverband Kitzingen              | 37     | 0,81 %  |
| Anja Hirt, FREIE WÄHLER/FW-Kreisverband Kitzingen                   | 37     | 0,81 %  |
| Simone Thomalla-Ossenkemper, FREIE WÄHLER/FW-Kreisverband Kitzingen | 91     | 1,98 %  |
| Rudolf Donath, FREIE WÄHLER/FW-Kreisverband Kitzingen               | 255    | 5,55 %  |
| Helmut Schleyer, FREIE WÄHLER/FW-Kreisverband Kitzingen             | 66     | 1,44 %  |
| Siegfried Hummel, FREIE WÄHLER/FW-Kreisverband Kitzingen            | 45     | 0,98 %  |

|  | Anzahl | Prozent |
|--|--------|---------|
| Eva-Sophia Rückel, FREIE WÄHLER/FW-Kreisverband Kitzingen  | 34     | 0,74 %  |
| Wolfgang Brosche, FREIE WÄHLER/FW-Kreisverband Kitzingen   | 31     | 0,68 %  |
| Gustav Tasch, FREIE WÄHLER/FW-Kreisverband Kitzingen       | 31     | 0,68 %  |
| Andrea Pfannes, FREIE WÄHLER/FW-Kreisverband Kitzingen     | 64     | 1,39 %  |
| Manuela Jamm, FREIE WÄHLER/FW-Kreisverband Kitzingen       | 92     | 2,00 %  |
| Carolin Wegmann, FREIE WÄHLER/FW-Kreisverband Kitzingen    | 32     | 0,70 %  |
| Klaus Heinrich, FREIE WÄHLER/FW-Kreisverband Kitzingen     | 31     | 0,68 %  |
| Thomas Grimmer, FREIE WÄHLER/FW-Kreisverband Kitzingen     | 29     | 0,63 %  |
| Rouven Lewandowski, FREIE WÄHLER/FW-Kreisverband Kitzingen | 34     | 0,74 %  |
| Ralf Trump, FREIE WÄHLER/FW-Kreisverband Kitzingen         | 37     | 0,81 %  |
| Dr. Heinfried Hahn, FREIE WÄHLER/FW-Kreisverband Kitzingen | 34     | 0,74 %  |
| Heinrich Stier, FREIE WÄHLER/FW-Kreisverband Kitzingen     | 35     | 0,76 %  |
| Herbert Holzapfel, FREIE WÄHLER/FW-Kreisverband Kitzingen  | 33     | 0,72 %  |
| Nina Sahlmüller, FREIE WÄHLER/FW-Kreisverband Kitzingen    | 29     | 0,63 %  |
| Felix Wallström, FREIE WÄHLER/FW-Kreisverband Kitzingen    | 32     | 0,70 %  |
| Friedrich Düll, FREIE WÄHLER/FW-Kreisverband Kitzingen     | 48     | 1,05 %  |
| Robert Menz, FREIE WÄHLER/FW-Kreisverband Kitzingen        | 24     | 0,52 %  |
| Thomas Pauli, FREIE WÄHLER/FW-Kreisverband Kitzingen       | 24     | 0,52 %  |
| Hans Brummer, FREIE WÄHLER/FW-Kreisverband Kitzingen       | 28     | 0,61 %  |
| Peggy Knauer, FREIE WÄHLER/FW-Kreisverband Kitzingen       | 29     | 0,63 %  |
| Hilar Burkard, FREIE WÄHLER/FW-Kreisverband Kitzingen      | 24     | 0,52 %  |
| AfD  | 420    | 3,01 %  |
| Andrea Klingen, AfD  | 33     | 7,86 %  |
| Christian Klingen, AfD                                     | 24     | 5,71 %  |
| Stefan Doliwa, AfD   | 24     | 5,71 %  |

|                                    | Anzahl | Prozent |
|------------------------------------|--------|---------|
| Alfred Ackermann, AfD              | 24     | 5,71 %  |
| Lars Goldbach, AfD                 | 21     | 5,00 %  |
| Marlis Ceslok, AfD                 | 21     | 5,00 %  |
| Gerda Reisberg, AfD                | 21     | 5,00 %  |
| Hannelore Postel, AfD              | 18     | 4,29 %  |
| Markus Kl ingen, AfD               | 24     | 5,71 %  |
| Marius Jaekel, AfD                 | 18     | 4,29 %  |
| Karin Zesar, AfD                   | 18     | 4,29 %  |
| Marion Kirstein, AfD               | 21     | 5,00 %  |
| Dr. med. Bernhard Sturn, AfD       | 27     | 6,43 %  |
| Siegfried Postel, AfD              | 18     | 4,29 %  |
| Heinz Ackermann, AfD               | 18     | 4,29 %  |
| Ruth Doliwa, AfD                   | 18     | 4,29 %  |
| Daniela Strobel-Langenh an, AfD    | 18     | 4,29 %  |
| Claudia Idselis, AfD               | 18     | 4,29 %  |
| Detlef Idselis, AfD                | 18     | 4,29 %  |
| Diana Ulm, AfD                     | 18     | 4,29 %  |
| SPD                                | 2.248  | 16,10 % |
| Eva-Maria Weimann, SPD             | 39     | 1,73 %  |
| Heinz Galuschka, SPD               | 227    | 10,10 % |
| Astrid Glos, SPD                   | 54     | 2,40 %  |
| Robert Finster, SPD                | 47     | 2,09 %  |
| Margit Hofmann, SPD                | 44     | 1,96 %  |
| Dr. med. Jürgen Kößler, SPD        | 38     | 1,69 %  |
| Martina Sagstetter, SPD            | 108    | 4,80 %  |
| Manfred Paul, SPD                  | 22     | 0,98 %  |
| Annabell Röhner, SPD               | 30     | 1,33 %  |
| Maurice Then, SPD                  | 20     | 0,89 %  |
| Uta Wandera, SPD                   | 33     | 1,47 %  |
| Otto Kolesch, SPD                  | 29     | 1,29 %  |
| Ute Freibott, SPD                  | 21     | 0,93 %  |
| Marcus Hegwein, SPD                | 30     | 1,33 %  |
| Dr. Marlies Thein, SPD             | 135    | 6,01 %  |
| Gerald Möhrlein, SPD               | 34     | 1,51 %  |
| Dr. med. Brigitte Endres-Paul, SPD | 42     | 1,87 %  |
| Harald Kopp, SPD                   | 246    | 10,94 % |
| Barbara Hügelschäffer, SPD         | 20     | 0,89 %  |
| Bernd Moser, SPD                   | 36     | 1,60 %  |
| Elvira Kahnt, SPD                  | 32     | 1,42 %  |

|  | Anzahl | Prozent |
|--|--------|---------|
| Oskar Münzer, SPD                                      | 22     | 0,98 %  |
| Dr. Margarete Klein-Pfeuffer, SPD                      | 52     | 2,31 %  |
| Dr. Wolfgang Patzwahl, SPD                             | 26     | 1,16 %  |
| Anja Bachmann, SPD                                     | 19     | 0,85 %  |
| Klaus Hoffmann, SPD                                    | 19     | 0,85 %  |
| Barbara Nikola-Bier, SPD                               | 16     | 0,71 %  |
| Gerhard Heß, SPD                                       | 25     | 1,11 %  |
| Rosa Semle, SPD  | 19     | 0,85 %  |
| Gerhard Uhl, SPD                                       | 20     | 0,89 %  |
| Marianne Greif, SPD                                    | 25     | 1,11 %  |
| Stefan Söllner, SPD                                    | 25     | 1,11 %  |
| Helen Freifrau von Hoyningen-Huene, SPD                | 16     | 0,71 %  |
| Hans-Dieter Kern, SPD                                  | 16     | 0,71 %  |
| Ursula Uhl, SPD  | 16     | 0,71 %  |
| Dietmar Schuler, SPD                                   | 22     | 0,98 %  |
| Doris Eckstein, SPD                                    | 22     | 0,98 %  |
| Othmar Röhner, SPD                                     | 19     | 0,85 %  |
| Ulrike Münzer, SPD                                     | 19     | 0,85 %  |
| Uwe Hagen, SPD   | 30     | 1,33 %  |
| Monika Conrad, SPD                                     | 26     | 1,16 %  |
| Klaus Heisel, SPD                                      | 25     | 1,11 %  |
| Oskar Friedel, SPD                                     | 19     | 0,85 %  |
| Dieter Söllner, SPD                                    | 19     | 0,85 %  |
| Christian Küster, SPD                                  | 106    | 4,72 %  |
| Marc-André Behrendt, SPD                               | 16     | 0,71 %  |
| Gerd Semle, SPD  | 16     | 0,71 %  |
| Michael Langer, SPD                                    | 18     | 0,80 %  |
| Armin Grötsch, SPD                                     | 25     | 1,11 %  |
| Dr. Dirk Dantz, SPD                                    | 15     | 0,67 %  |
| August Hering, SPD                                     | 26     | 1,16 %  |
| Edgar Töpfer, SPD                                      | 17     | 0,76 %  |
| Ewald Greif, SPD                                       | 20     | 0,89 %  |
| Eugen Reifenscheid, SPD                                | 26     | 1,16 %  |
| Markus Pusch, SPD                                      | 13     | 0,58 %  |
| Gerhard Schulzki, SPD                                  | 13     | 0,58 %  |
| Dr. rer. nat. Volker Freiherr von Hoyningen-Huene, SPD | 16     | 0,71 %  |
| Peter Geier, SPD                                       | 22     | 0,98 %  |
| Josef Günther, SPD                                     | 14     | 0,62 %  |
| Christiane Berneth, SPD                                | 81     | 3,60 %  |

|                              | Anzahl | Prozent |
|------------------------------|--------|---------|
| FDP                          | 310    | 2,22 %  |
| Hans Müller, FDP             | 18     | 5,81 %  |
| Stefan Deppisch, FDP         | 11     | 3,55 %  |
| Mathias Krönert, FDP         | 11     | 3,55 %  |
| Astrid Jung, FDP             | 8      | 2,58 %  |
| Bernhard Etzelmüller, FDP    | 48     | 15,48 % |
| Clemens Schneider, FDP       | 8      | 2,58 %  |
| Markus Greulich, FDP         | 26     | 8,39 %  |
| Chiara Britting, FDP         | 8      | 2,58 %  |
| Christian Heinle, FDP        | 8      | 2,58 %  |
| Kristina Amendt, FDP         | 12     | 3,87 %  |
| Thomas Adamik, FDP           | 8      | 2,58 %  |
| Wolfgang Reuchlein, FDP      | 11     | 3,55 %  |
| Stefan Köhler, FDP           | 10     | 3,23 %  |
| Jan-Felix Beuerlein, FDP     | 8      | 2,58 %  |
| Björn Holeschak, FDP         | 8      | 2,58 %  |
| Benno Müller, FDP            | 8      | 2,58 %  |
| Wolf-Eckhard Walz, FDP       | 11     | 3,55 %  |
| Angela Kießling-Fischer, FDP | 9      | 2,90 %  |
| Christoph Müller, FDP        | 8      | 2,58 %  |
| Ralf Hopfengart, FDP         | 5      | 1,61 %  |
| Marco Koletschka, FDP        | 3      | 0,97 %  |
| Alexander Wehr, FDP          | 3      | 0,97 %  |
| Andreas Elster, FDP          | 3      | 0,97 %  |
| Michael Mörer, FDP           | 3      | 0,97 %  |
| Bernhard Achter, FDP         | 3      | 0,97 %  |
| Sabine Häring, FDP           | 4      | 1,29 %  |
| Helga Lohmann, FDP           | 4      | 1,29 %  |
| Lisa Weiß, FDP               | 5      | 1,61 %  |
| Christian Friedrich, FDP     | 3      | 0,97 %  |
| Stefan Kaupert, FDP          | 4      | 1,29 %  |
| Anita Zwinkau, FDP           | 3      | 0,97 %  |
| Martin Stadtelmeyer, FDP     | 3      | 0,97 %  |
| Heidmarie Wagner, FDP        | 3      | 0,97 %  |
| Klaus Feser, FDP             | 3      | 0,97 %  |
| Christine Scheler, FDP       | 3      | 0,97 %  |
| Sandra Müller-Britting, FDP  | 3      | 0,97 %  |
| Ute Enzenberger, FDP         | 3      | 0,97 %  |
| Olindo Di Biasi, FDP         | 3      | 0,97 %  |
| Bernd Djalek, FDP            | 3      | 0,97 %  |

|                                  | Anzahl | Prozent |
|----------------------------------|--------|---------|
| Bernd Enzenberger, FDP           | 4      | 1,29 %  |
| FW-FBW                           | 455    | 3,26 %  |
| Dr. Uwe Pfeiffle, FW-FBW         | 24     | 5,27 %  |
| Karl-Dieter Fuchs, FW-FBW        | 26     | 5,71 %  |
| Wolfram Beha, FW-FBW             | 8      | 1,76 %  |
| Hermann Queck, FW-FBW            | 10     | 2,20 %  |
| Simon Haag, FW-FBW               | 5      | 1,10 %  |
| Manfred Freitag, FW-FBW          | 5      | 1,10 %  |
| Roland Hoh, FW-FBW               | 6      | 1,32 %  |
| Joachim Lott, FW-FBW             | 18     | 3,96 %  |
| Dietrich Hermann, FW-FBW         | 8      | 1,76 %  |
| Daniel Bayer, FW-FBW             | 4      | 0,88 %  |
| Christiane Denk, FW-FBW          | 4      | 0,88 %  |
| Rudolf Sattes, FW-FBW            | 13     | 2,86 %  |
| Stefan Wehr, FW-FBW              | 4      | 0,88 %  |
| Dieter Burlein, FW-FBW           | 8      | 1,76 %  |
| Willi Hertlein, FW-FBW           | 4      | 0,88 %  |
| Alfred Schnabel, FW-FBW          | 16     | 3,52 %  |
| Elke Pfeiffle, FW-FBW            | 4      | 0,88 %  |
| Marcus Götz, FW-FBW              | 14     | 3,08 %  |
| Sabine Fuchs, FW-FBW             | 5      | 1,10 %  |
| Dieter Koch, FW-FBW              | 7      | 1,54 %  |
| Tobias Volk, FW-FBW              | 9      | 1,98 %  |
| Steven Haass, FW-FBW             | 4      | 0,88 %  |
| Frank Schmitt, FW-FBW            | 4      | 0,88 %  |
| David Haass, FW-FBW              | 4      | 0,88 %  |
| Otto Volk, FW-FBW                | 12     | 2,64 %  |
| Evi Luckert, FW-FBW              | 5      | 1,10 %  |
| Max Spiegel, FW-FBW              | 5      | 1,10 %  |
| Stefan Schweser, FW-FBW          | 6      | 1,32 %  |
| Christoph Hofmann, FW-FBW        | 5      | 1,10 %  |
| Peter Enck, FW-FBW               | 7      | 1,54 %  |
| Uwe Graßl, FW-FBW                | 10     | 2,20 %  |
| Jasmin Sattes, FW-FBW            | 4      | 0,88 %  |
| Sabine Schenkel-Drenkard, FW-FBW | 5      | 1,10 %  |
| Lutz Heyne, FW-FBW               | 7      | 1,54 %  |
| Gerd Heiser, FW-FBW              | 4      | 0,88 %  |
| Romana Wahner, FW-FBW            | 11     | 2,42 %  |
| Niklas Brehm, FW-FBW             | 11     | 2,42 %  |

|                               | Anzahl | Prozent |
|-------------------------------|--------|---------|
| Michael Herbig, FW-FBW        | 5      | 1,10 %  |
| Johannes Luckert, FW-FBW      | 17     | 3,74 %  |
| Ralph Hofmann, FW-FBW         | 4      | 0,88 %  |
| Rolf Wenkheimer, FW-FBW       | 5      | 1,10 %  |
| Friedrich Haag, FW-FBW        | 7      | 1,54 %  |
| Helga Brand, FW-FBW           | 4      | 0,88 %  |
| Utta Poch, FW-FBW             | 7      | 1,54 %  |
| Christian Töpfer, FW-FBW      | 5      | 1,10 %  |
| Thorsten Dennerlein, FW-FBW   | 14     | 3,08 %  |
| Karin Kohles, FW-FBW          | 4      | 0,88 %  |
| Monika Hirsch-Günther, FW-FBW | 9      | 1,98 %  |
| Andreas Fuchs, FW-FBW         | 5      | 1,10 %  |
| Dr. Bertram Poch, FW-FBW      | 7      | 1,54 %  |
| Dagmar Ludwig, FW-FBW         | 4      | 0,88 %  |
| Günther Kohles, FW-FBW        | 4      | 0,88 %  |
| Markus Pallingen, FW-FBW      | 4      | 0,88 %  |
| Christian Oppel, FW-FBW       | 5      | 1,10 %  |
| Klaus Rügamer, FW-FBW         | 7      | 1,54 %  |
| Frank Hoh, FW-FBW             | 4      | 0,88 %  |
| Gertrud Katzenberger, FW-FBW  | 4      | 0,88 %  |
| Alfred Sattes, FW-FBW         | 5      | 1,10 %  |
| Manuela Hofmann, FW-FBW       | 9      | 1,98 %  |
| Georg Wittmann, FW-FBW        | 10     | 2,20 %  |
| UsW                           | 67     | 0,48 %  |
| Siegfried Müller, UsW         | 37     | 55,22 % |
| Werner May, UsW               | 3      | 4,48 %  |
| Manfred Marstaller, UsW       | 3      | 4,48 %  |
| Manuel Müller, UsW            | 6      | 8,96 %  |
| Hermann Pfannes, UsW          | 3      | 4,48 %  |
| Rolf Ferenczy, UsW            | 9      | 13,43 % |
| Heidi Hergert, UsW            | 0      | 0,00 %  |
| Friedrich Lenhart, UsW        | 0      | 0,00 %  |
| Stefan Grau, UsW              | 0      | 0,00 %  |
| Bettina Kristinus, UsW        | 0      | 0,00 %  |
| Christian Müller, UsW         | 3      | 4,48 %  |
| Werner Hecht, UsW             | 0      | 0,00 %  |
| Dieter Köberle, UsW           | 0      | 0,00 %  |
| Dominic Niedermeyer, UsW      | 0      | 0,00 %  |
| Birte May, UsW                | 0      | 0,00 %  |
| Michael Dorsch, UsW           | 0      | 0,00 %  |

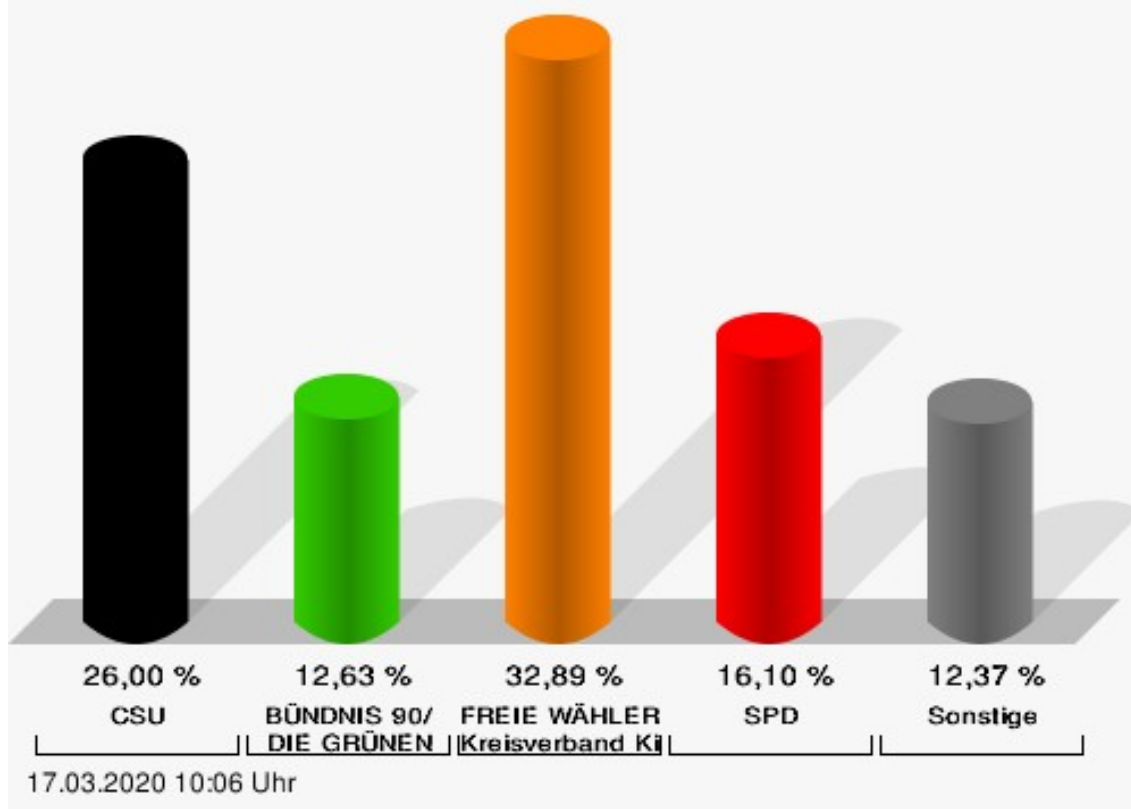
|                              | Anzahl | Prozent |
|------------------------------|--------|---------|
| Karl Jeschke, UsW            | 0      | 0,00 %  |
| Jürgen Niedermeyer, UsW      | 0      | 0,00 %  |
| Anja Müller-Meister, UsW     | 0      | 0,00 %  |
| Kurt Lamparter, UsW          | 0      | 0,00 %  |
| Sandra Pfannes, UsW          | 0      | 0,00 %  |
| Michael Schmitt, UsW         | 0      | 0,00 %  |
| Gerd Müller, UsW             | 0      | 0,00 %  |
| Miroslaw Dragon, UsW         | 0      | 0,00 %  |
| Elisabeth Müller, UsW        | 0      | 0,00 %  |
| Reinhard Scherzer, UsW       | 3      | 4,48 %  |
| ÖDP                          | 225    | 1,61 %  |
| Reinhard Trump, ÖDP          | 23     | 10,22 % |
| Alexander Meier, ÖDP         | 8      | 3,56 %  |
| Bianca Tröge, ÖDP            | 13     | 5,78 %  |
| Erich Jakubczyk, ÖDP         | 8      | 3,56 %  |
| Jens Pauluhn, ÖDP            | 7      | 3,11 %  |
| Sigrid Dostal, ÖDP           | 8      | 3,56 %  |
| Ulf Katzenberger, ÖDP        | 8      | 3,56 %  |
| Hinnerk Vinzent, ÖDP         | 5      | 2,22 %  |
| Sonja Gekeler-Hölscher, ÖDP  | 5      | 2,22 %  |
| Annette Prectel, ÖDP         | 14     | 6,22 %  |
| Matthias Lux, ÖDP            | 7      | 3,11 %  |
| Margarita Mäder-Schmidt, ÖDP | 7      | 3,11 %  |
| Karola Trump, ÖDP            | 10     | 4,44 %  |
| Herbert Pröstler, ÖDP        | 4      | 1,78 %  |
| Karoline Mayer-Nuss, ÖDP     | 4      | 1,78 %  |
| Stephanie Bauer, ÖDP         | 4      | 1,78 %  |
| Thomas Schneider, ÖDP        | 4      | 1,78 %  |
| Johannes Feller, ÖDP         | 4      | 1,78 %  |
| Harald Weber, ÖDP            | 4      | 1,78 %  |
| Wolfram Soldan, ÖDP          | 1      | 0,44 %  |
| Hannelore Vinzent, ÖDP       | 1      | 0,44 %  |
| Stefan Lenzer, ÖDP           | 4      | 1,78 %  |
| Gottfried Schade, ÖDP        | 4      | 1,78 %  |
| Petra Hösch, ÖDP             | 1      | 0,44 %  |
| Silvia Paulus-Hildner, ÖDP   | 4      | 1,78 %  |
| Martin Tröge, ÖDP            | 7      | 3,11 %  |
| Marion Katzenberger, ÖDP     | 1      | 0,44 %  |
| Thomas Abendroth, ÖDP        | 5      | 2,22 %  |
| Friederike Kolb, ÖDP         | 4      | 1,78 %  |



|                                 | Anzahl | Prozent |
|---------------------------------|--------|---------|
| Michael Hildner, ÖDP            | 4      | 1,78 %  |
| Elke Özdil-Schlichthörlein, ÖDP | 1      | 0,44 %  |
| Werner Müller, ÖDP              | 1      | 0,44 %  |
| Christian Schneider, ÖDP        | 1      | 0,44 %  |
| Karolin Meier, ÖDP              | 4      | 1,78 %  |
| Laura Goller, ÖDP               | 1      | 0,44 %  |
| Christiane Lindörfer, ÖDP       | 1      | 0,44 %  |
| Martin Günzel, ÖDP              | 4      | 1,78 %  |
| Fatemeh Mohammadi Motlagh, ÖDP  | 1      | 0,44 %  |
| Doris Herrmann, ÖDP             | 1      | 0,44 %  |
| Dariusz Migula, ÖDP             | 1      | 0,44 %  |
| Andrea McWright-Lapp, ÖDP       | 7      | 3,11 %  |
| Siegfried Fröhling, ÖDP         | 1      | 0,44 %  |
| Harald Beck, ÖDP                | 1      | 0,44 %  |
| Marion Langer, ÖDP              | 7      | 3,11 %  |
| Bernhard Ziegler, ÖDP           | 1      | 0,44 %  |
| Alexander Stein, ÖDP            | 1      | 0,44 %  |
| Elke Dosch, ÖDP                 | 1      | 0,44 %  |
| Brigitte Pauluhn, ÖDP           | 7      | 3,11 %  |
| BP                              | 250    | 1,79 %  |
| Uwe Hartmann, BP                | 18     | 7,20 %  |
| Sascha Kecke, BP                | 12     | 4,80 %  |
| Martin Dirschbacher, BP         | 12     | 4,80 %  |
| Aileen Bimmerlein, BP           | 6      | 2,40 %  |
| Oliver Hess, BP                 | 9      | 3,60 %  |
| Oliver Höhn, BP                 | 9      | 3,60 %  |
| Karl-Heinz Rönninger, BP        | 9      | 3,60 %  |
| Birgit Hartmann, BP             | 9      | 3,60 %  |
| Günther Riegel, BP              | 6      | 2,40 %  |
| Nina Will, BP                   | 9      | 3,60 %  |
| Ernst Van Huet, BP              | 9      | 3,60 %  |
| Volker Skop, BP                 | 3      | 1,20 %  |
| Rudolf Stadtler, BP             | 3      | 1,20 %  |
| Anette Schneider, BP            | 3      | 1,20 %  |
| Renate Mey, BP                  | 3      | 1,20 %  |
| Katharina Paul-Heß, BP          | 3      | 1,20 %  |
| Claudia Somorowsky, BP          | 3      | 1,20 %  |
| Michaela Kecke, BP              | 6      | 2,40 %  |
| Thomas Rodamer, BP              | 3      | 1,20 %  |

|                       | Anzahl | Prozent |
|-----------------------|--------|---------|
| Janina Van Huet, BP   | 12     | 4,80 %  |
| Ellen Rammig, BP      | 6      | 2,40 %  |
| Jürgen Rammig, BP     | 6      | 2,40 %  |
| Melissa Rammig, BP    | 6      | 2,40 %  |
| Tanja Riegel, BP      | 3      | 1,20 %  |
| Sabine Nagel, BP      | 6      | 2,40 %  |
| Günter Mey, BP        | 3      | 1,20 %  |
| Harald Nagel, BP      | 3      | 1,20 %  |
| Hilmar Vogel, BP      | 3      | 1,20 %  |
| Sigmar Dönig, BP      | 3      | 1,20 %  |
| Laura Lackner, BP     | 4      | 1,60 %  |
| André Hofmann, BP     | 3      | 1,20 %  |
| Dagmar Kuhn, BP       | 3      | 1,20 %  |
| Mark Nagel, BP        | 3      | 1,20 %  |
| Tanja Vogel, BP       | 3      | 1,20 %  |
| Ingrid Weinmann, BP   | 3      | 1,20 %  |
| Manfred Schneider, BP | 3      | 1,20 %  |
| Dominik Pohley, BP    | 3      | 1,20 %  |
| Adolf Virnekäs, BP    | 3      | 1,20 %  |
| Niklas Barrett, BP    | 3      | 1,20 %  |
| Petra Karschti, BP    | 3      | 1,20 %  |
| Hans Pötzingler, BP   | 3      | 1,20 %  |
| Manuela Grosche, BP   | 3      | 1,20 %  |
| Pascal Arenz, BP      | 3      | 1,20 %  |
| Lotte Rönninger, BP   | 3      | 1,20 %  |
| Ingrid Dünfelder, BP  | 3      | 1,20 %  |
| Thomas Karschti, BP   | 3      | 1,20 %  |
| Gerlinde Kuhn, BP     | 3      | 1,20 %  |
| Silvia Dönig, BP      | 3      | 1,20 %  |
| Erwin Draxler, BP     | 3      | 1,20 %  |
| Berthold Weinmann, BP | 3      | 1,20 %  |

neinde St. Marktbreit - Briefwahl I Marktbreit Mittelschule Zimmer E  
Kreistagswahl 15.03.2020



CSU = Christlich-Soziale Union in Bayern e.V.

FREIE WÄHLER/FW-Kreisverband Kitzingen = FREIE WÄHLER/FREIE WÄHLER-Kreisverband Kitzingen

SPD = Sozialdemokratische Partei Deutschlands

## Briefwahl II Marktbreit Mittelschule Zimmer E 17

|   | Anzahl | Prozent |
|---|--------|---------|
| CSU                                     | 4.814  | 33,64 % |
| Timo Markert, CSU                       | 107    | 2,22 %  |
| Barbara Becker, CSU                     | 135    | 2,80 %  |
| Dr. Otto Hünnerkopf, CSU                | 147    | 3,05 %  |
| Gerlinde Martin, CSU                    | 73     | 1,52 %  |
| Stefan Güntner, CSU                     | 86     | 1,79 %  |
| Dr. jur. Werner Knaier, CSU             | 55     | 1,14 %  |
| Marcel Hannweber, CSU                   | 42     | 0,87 %  |
| Reinhold Kuhn, CSU                      | 50     | 1,04 %  |
| Manuela Strohofer, CSU                  | 64     | 1,33 %  |
| Sabrina Stemplowsky, CSU                | 52     | 1,08 %  |
| Ferdinand Fürst zu Castell-Castell, CSU | 89     | 1,85 %  |
| Josef Wächter, CSU                      | 48     | 1,00 %  |
| Doris Paul, CSU                         | 80     | 1,66 %  |
| Heiko Bäuerlein, CSU                    | 46     | 0,96 %  |
| Robert Scheller, CSU                    | 43     | 0,89 %  |
| Gertrud Schwab, CSU                     | 81     | 1,68 %  |
| Gerhard Schenkel, CSU                   | 161    | 3,34 %  |
| Heinz Dorsch, CSU                       | 272    | 5,65 %  |
| Alfons Saugel, CSU                      | 36     | 0,75 %  |
| Eva Dinkel, CSU                         | 34     | 0,71 %  |
| Rainer Ott, CSU                         | 305    | 6,34 %  |
| Elmar Henke, CSU                        | 42     | 0,87 %  |
| Dieter Haag, CSU                        | 291    | 6,04 %  |
| René Schlehr, CSU                       | 34     | 0,71 %  |
| Tibor Brumme, CSU                       | 51     | 1,06 %  |
| Erich Hegwein, CSU                      | 333    | 6,92 %  |
| Thomas Reichert, CSU                    | 183    | 3,80 %  |
| Sibylle Säger, CSU                      | 33     | 0,69 %  |
| Bernhard Brückner, CSU                  | 326    | 6,77 %  |
| Frank Gimperlein, CSU                   | 39     | 0,81 %  |
| Annemarie Mauer, CSU                    | 38     | 0,79 %  |
| Marlene Bauer, CSU                      | 257    | 5,34 %  |
| Simon Rinke, CSU                        | 31     | 0,64 %  |
| Marion Frischholz, CSU                  | 293    | 6,09 %  |
| Manfred Kleinschrodt, CSU               | 39     | 0,81 %  |
| Ruth Albrecht, CSU                      | 95     | 1,97 %  |
| Sandra Hannweber, CSU                   | 29     | 0,60 %  |

|  | Anzahl | Prozent |
|--|--------|---------|
| Dr. med. dent. Bent Hanel, CSU                             | 38     | 0,79 %  |
| Hartmut Stiller, CSU                                       | 58     | 1,20 %  |
| Julia Pfriem, CSU  | 33     | 0,69 %  |
| Dr. oen. Uwe Matheus, CSU                                  | 31     | 0,64 %  |
| Heidi Plömpel, CSU   | 28     | 0,58 %  |
| Anke Schunk, CSU   | 30     | 0,62 %  |
| Peter Riegler, CSU   | 32     | 0,66 %  |
| Bernd Lussert, CSU   | 29     | 0,60 %  |
| Elisabeth Drescher, CSU                                    | 26     | 0,54 %  |
| Laura Voit, CSU  | 24     | 0,50 %  |
| Peter Brandner, CSU  | 24     | 0,50 %  |
| Maria Fieber, CSU  | 24     | 0,50 %  |
| Fabian Uhl, CSU  | 27     | 0,56 %  |
| Lilian Laacke, CSU   | 27     | 0,56 %  |
| Manfred Ziegler, CSU                                       | 23     | 0,48 %  |
| Dr. med. Stephan Küntzer, CSU                              | 58     | 1,20 %  |
| Michael Fackelmann, CSU                                    | 22     | 0,46 %  |
| Ulrike Freifrau von Mauchenheim,<br>gen. Bechtolsheim, CSU | 25     | 0,52 %  |
| Horst Reuther, CSU   | 24     | 0,50 %  |
| Peter Sterk, CSU   | 21     | 0,44 %  |
| Helma Schug, CSU   | 27     | 0,56 %  |
| Daniel Nagl, CSU   | 24     | 0,50 %  |
| Jan Götz, CSU  | 39     | 0,81 %  |
| GRÜNE  | 2.170  | 15,16 % |
| Angela Hufnagel, GRÜNE                                     | 47     | 2,17 %  |
| Klaus Sanzenbacher, GRÜNE                                  | 44     | 2,03 %  |
| Christa Büttner, GRÜNE                                     | 47     | 2,17 %  |
| Stefan Schwarz, GRÜNE                                      | 132    | 6,08 %  |
| Dr. Gisela Kramer-Grünwald,<br>GRÜNE                       | 50     | 2,30 %  |
| Andrea Schmidt, GRÜNE                                      | 47     | 2,17 %  |
| Jonas Kruse, GRÜNE   | 32     | 1,47 %  |
| Andrea Rauch, GRÜNE  | 31     | 1,43 %  |
| Nico Engelbrecht, GRÜNE                                    | 32     | 1,47 %  |
| Andrea Drexelius, GRÜNE                                    | 37     | 1,71 %  |
| Harald Godron, GRÜNE                                       | 29     | 1,34 %  |
| Eva Trapp, GRÜNE   | 32     | 1,47 %  |
| Frank Hufnagel, GRÜNE                                      | 29     | 1,34 %  |
| Stefanie Schumacher, GRÜNE                                 | 39     | 1,80 %  |

|   | Anzahl | Prozent |
|---|--------|---------|
| Dr. rer. nat. Hans-Martin Hoffmann, GRÜNE | 144    | 6,64 %  |
| Regina Hetterich, GRÜNE                   | 33     | 1,52 %  |
| Willi Hörrmann, GRÜNE                     | 29     | 1,34 %  |
| Birgit Zugelder-Hofmann, GRÜNE            | 32     | 1,47 %  |
| Herbert Schmidt, GRÜNE                    | 29     | 1,34 %  |
| Ursula Marpoder, GRÜNE                    | 35     | 1,61 %  |
| Armin Döpfner, GRÜNE                      | 29     | 1,34 %  |
| Theresa Sanzenbacher, GRÜNE               | 32     | 1,47 %  |
| Peter Laumer, GRÜNE                       | 29     | 1,34 %  |
| Melanie Stöcklein, GRÜNE                  | 32     | 1,47 %  |
| Ulrich Drexelius, GRÜNE                   | 28     | 1,29 %  |
| Sylvia Krüger-Schrauth, GRÜNE             | 34     | 1,57 %  |
| Heiner Schmidt, GRÜNE                     | 28     | 1,29 %  |
| Hajar Noori, GRÜNE                        | 34     | 1,57 %  |
| Markus Krüger, GRÜNE                      | 28     | 1,29 %  |
| Xenia Bastert, GRÜNE                      | 31     | 1,43 %  |
| Thomas Ziegler, GRÜNE                     | 31     | 1,43 %  |
| Astrid Franssen, GRÜNE                    | 45     | 2,07 %  |
| Moritz Hornung, GRÜNE                     | 27     | 1,24 %  |
| Silke Seebeck, GRÜNE                      | 45     | 2,07 %  |
| Victor Trapp, GRÜNE                       | 27     | 1,24 %  |
| Waltraud Lutz-Neugebauer, GRÜNE           | 36     | 1,66 %  |
| Jens Schellhase, GRÜNE                    | 27     | 1,24 %  |
| Imelda Weippert, GRÜNE                    | 75     | 3,46 %  |
| Bernd Zeidler, GRÜNE                      | 27     | 1,24 %  |
| Elfriede Hahn-Schwind, GRÜNE              | 30     | 1,38 %  |
| Jörg Schlüter, GRÜNE                      | 26     | 1,20 %  |
| Sara Arab, GRÜNE                          | 29     | 1,34 %  |
| Manfred Erhard, GRÜNE                     | 26     | 1,20 %  |
| Anna-Lea Beckenbauer, GRÜNE               | 29     | 1,34 %  |
| Joachim Neugebauer, GRÜNE                 | 29     | 1,34 %  |
| Julia Wenner, GRÜNE                       | 26     | 1,20 %  |
| Artie Gutschera, GRÜNE                    | 26     | 1,20 %  |
| Gabriele Gauer, GRÜNE                     | 26     | 1,20 %  |
| Reinhard Schmid, GRÜNE                    | 26     | 1,20 %  |
| Julia Gilfert, GRÜNE                      | 26     | 1,20 %  |
| Peter Bieber, GRÜNE                       | 26     | 1,20 %  |
| Anna Mebs, GRÜNE                          | 29     | 1,34 %  |
| Liam Franssen, GRÜNE                      | 32     | 1,47 %  |

|  | Anzahl | Prozent |
|--|--------|---------|
| Heidelinde Kruckow, GRÜNE  | 26     | 1,20 %  |
| Dieter Then, GRÜNE   | 25     | 1,15 %  |
| Christine Seynstahl, GRÜNE   | 25     | 1,15 %  |
| Conny Gutschera, GRÜNE   | 25     | 1,15 %  |
| Petra Godron, GRÜNE  | 25     | 1,15 %  |
| Hans-Georg Plate, GRÜNE  | 58     | 2,67 %  |
| Rita Gryzla, GRÜNE   | 25     | 1,15 %  |
| FREIE WÄHLER/FW-Kreisverband Kitzingen                             | 3.659  | 25,57 % |
| Tamara Bischof, FREIE WÄHLER/FW-Kreisverband Kitzingen             | 310    | 8,47 %  |
| Josef Mend, FREIE WÄHLER/FW-Kreisverband Kitzingen                 | 128    | 3,50 %  |
| Stefan Wolbert, FREIE WÄHLER/FW-Kreisverband Kitzingen             | 51     | 1,39 %  |
| Dr. med. Susanne Knof, FREIE WÄHLER/FW-Kreisverband Kitzingen      | 302    | 8,25 %  |
| Udo Gebert, FREIE WÄHLER/FW-Kreisverband Kitzingen                 | 33     | 0,90 %  |
| Dr. Roland Hardörfer, FREIE WÄHLER/FW-Kreisverband Kitzingen       | 36     | 0,98 %  |
| Heinrich Wörner, FREIE WÄHLER/FW-Kreisverband Kitzingen            | 32     | 0,87 %  |
| Volker Schmitt, FREIE WÄHLER/FW-Kreisverband Kitzingen             | 39     | 1,07 %  |
| Guido Braun, FREIE WÄHLER/FW-Kreisverband Kitzingen                | 29     | 0,79 %  |
| Dieter Lenzer, FREIE WÄHLER/FW-Kreisverband Kitzingen              | 44     | 1,20 %  |
| Ernst Nickel, FREIE WÄHLER/FW-Kreisverband Kitzingen               | 35     | 0,96 %  |
| Sabrina Bischof, FREIE WÄHLER/FW-Kreisverband Kitzingen            | 45     | 1,23 %  |
| Ingrid Reifenscheid-Eckert, FREIE WÄHLER/FW-Kreisverband Kitzingen | 91     | 2,49 %  |
| Gerlinde Stier, FREIE WÄHLER/FW-Kreisverband Kitzingen             | 35     | 0,96 %  |
| Herbert Volkamer, FREIE WÄHLER/FW-Kreisverband Kitzingen           | 61     | 1,67 %  |
| Eckhard Himmel, FREIE WÄHLER/FW-Kreisverband Kitzingen             | 191    | 5,22 %  |
| Herbert Biebelriether, FREIE WÄHLER/FW-Kreisverband Kitzingen      | 316    | 8,64 %  |

|   | Anzahl | Prozent |
|---|--------|---------|
| Peter Kraus, FREIE WÄHLER/FW-Kreisverband Kitzingen                 | 41     | 1,12 %  |
| Carolin Meyer, FREIE WÄHLER/FW-Kreisverband Kitzingen               | 36     | 0,98 %  |
| Matthias Bielek, FREIE WÄHLER/FW-Kreisverband Kitzingen             | 42     | 1,15 %  |
| Peter Kornell, FREIE WÄHLER/FW-Kreisverband Kitzingen               | 29     | 0,79 %  |
| Paul Streng, FREIE WÄHLER/FW-Kreisverband Kitzingen                 | 44     | 1,20 %  |
| Lothar Nagel, FREIE WÄHLER/FW-Kreisverband Kitzingen                | 25     | 0,68 %  |
| Johanna Sendner, FREIE WÄHLER/FW-Kreisverband Kitzingen             | 26     | 0,71 %  |
| Frank Stierhof, FREIE WÄHLER/FW-Kreisverband Kitzingen              | 54     | 1,48 %  |
| Rudolf Schaller, FREIE WÄHLER/FW-Kreisverband Kitzingen             | 38     | 1,04 %  |
| Gerhard Ackermann, FREIE WÄHLER/FW-Kreisverband Kitzingen           | 29     | 0,79 %  |
| Peter Eschenbacher, FREIE WÄHLER/FW-Kreisverband Kitzingen          | 26     | 0,71 %  |
| Konrad Mittenzwei, FREIE WÄHLER/FW-Kreisverband Kitzingen           | 27     | 0,74 %  |
| Ulrich Falk, FREIE WÄHLER/FW-Kreisverband Kitzingen                 | 138    | 3,77 %  |
| August Hopf, FREIE WÄHLER/FW-Kreisverband Kitzingen                 | 178    | 4,86 %  |
| Cengiz Zarbo, FREIE WÄHLER/FW-Kreisverband Kitzingen                | 21     | 0,57 %  |
| Dirk Albrecht, FREIE WÄHLER/FW-Kreisverband Kitzingen               | 128    | 3,50 %  |
| Winfried Weidt, FREIE WÄHLER/FW-Kreisverband Kitzingen              | 19     | 0,52 %  |
| Anja Hirt, FREIE WÄHLER/FW-Kreisverband Kitzingen                   | 19     | 0,52 %  |
| Simone Thomalla-Ossenkemper, FREIE WÄHLER/FW-Kreisverband Kitzingen | 103    | 2,81 %  |
| Rudolf Donath, FREIE WÄHLER/FW-Kreisverband Kitzingen               | 279    | 7,63 %  |
| Helmut Schleyer, FREIE WÄHLER/FW-Kreisverband Kitzingen             | 102    | 2,79 %  |
| Siegfried Hummel, FREIE WÄHLER/FW-Kreisverband Kitzingen            | 41     | 1,12 %  |



|  | Anzahl | Prozent |
|--|--------|---------|
| Eva-Sophia Rückel, FREIE WÄHLER/FW-Kreisverband Kitzingen  | 23     | 0,63 %  |
| Wolfgang Brosche, FREIE WÄHLER/FW-Kreisverband Kitzingen   | 16     | 0,44 %  |
| Gustav Tasch, FREIE WÄHLER/FW-Kreisverband Kitzingen       | 18     | 0,49 %  |
| Andrea Pfannes, FREIE WÄHLER/FW-Kreisverband Kitzingen     | 43     | 1,18 %  |
| Manuela Jamm, FREIE WÄHLER/FW-Kreisverband Kitzingen       | 57     | 1,56 %  |
| Carolin Wegmann, FREIE WÄHLER/FW-Kreisverband Kitzingen    | 14     | 0,38 %  |
| Klaus Heinrich, FREIE WÄHLER/FW-Kreisverband Kitzingen     | 22     | 0,60 %  |
| Thomas Grimmer, FREIE WÄHLER/FW-Kreisverband Kitzingen     | 19     | 0,52 %  |
| Rouven Lewandowski, FREIE WÄHLER/FW-Kreisverband Kitzingen | 18     | 0,49 %  |
| Ralf Trump, FREIE WÄHLER/FW-Kreisverband Kitzingen         | 18     | 0,49 %  |
| Dr. Heinfried Hahn, FREIE WÄHLER/FW-Kreisverband Kitzingen | 15     | 0,41 %  |
| Heinrich Stier, FREIE WÄHLER/FW-Kreisverband Kitzingen     | 18     | 0,49 %  |
| Herbert Holzapfel, FREIE WÄHLER/FW-Kreisverband Kitzingen  | 12     | 0,33 %  |
| Nina Sahlmüller, FREIE WÄHLER/FW-Kreisverband Kitzingen    | 12     | 0,33 %  |
| Felix Wallström, FREIE WÄHLER/FW-Kreisverband Kitzingen    | 15     | 0,41 %  |
| Friedrich Düll, FREIE WÄHLER/FW-Kreisverband Kitzingen     | 30     | 0,82 %  |
| Robert Menz, FREIE WÄHLER/FW-Kreisverband Kitzingen        | 15     | 0,41 %  |
| Thomas Pauli, FREIE WÄHLER/FW-Kreisverband Kitzingen       | 13     | 0,36 %  |
| Hans Brummer, FREIE WÄHLER/FW-Kreisverband Kitzingen       | 18     | 0,49 %  |
| Peggy Knauer, FREIE WÄHLER/FW-Kreisverband Kitzingen       | 21     | 0,57 %  |
| Hilar Burkard, FREIE WÄHLER/FW-Kreisverband Kitzingen      | 19     | 0,52 %  |
| AfD  | 353    | 2,47 %  |
| Andrea Klingen, AfD  | 18     | 5,10 %  |
| Christian Klingen, AfD                                     | 21     | 5,95 %  |
| Stefan Doliwa, AfD   | 21     | 5,95 %  |

|                                    | Anzahl | Prozent |
|------------------------------------|--------|---------|
| Alfred Ackermann, AfD              | 18     | 5,10 %  |
| Lars Goldbach, AfD                 | 18     | 5,10 %  |
| Marlis Ceslok, AfD                 | 15     | 4,25 %  |
| Gerda Reisberg, AfD                | 15     | 4,25 %  |
| Hannelore Postel, AfD              | 15     | 4,25 %  |
| Markus Klingen, AfD                | 15     | 4,25 %  |
| Marius Jaekel, AfD                 | 15     | 4,25 %  |
| Karin Zesar, AfD                   | 15     | 4,25 %  |
| Marion Kirstein, AfD               | 15     | 4,25 %  |
| Dr. med. Bernhard Sturn, AfD       | 18     | 5,10 %  |
| Siegfried Postel, AfD              | 18     | 5,10 %  |
| Heinz Ackermann, AfD               | 21     | 5,95 %  |
| Ruth Doliwa, AfD                   | 24     | 6,80 %  |
| Daniela Strobel-Langenhan, AfD     | 12     | 3,40 %  |
| Claudia Idselis, AfD               | 21     | 5,95 %  |
| Detlef Idselis, AfD                | 21     | 5,95 %  |
| Diana Ulm, AfD                     | 17     | 4,82 %  |
| SPD                                | 2.119  | 14,81 % |
| Eva-Maria Weimann, SPD             | 37     | 1,75 %  |
| Heinz Galuschka, SPD               | 220    | 10,38 % |
| Astrid Glos, SPD                   | 73     | 3,45 %  |
| Robert Finster, SPD                | 56     | 2,64 %  |
| Margit Hofmann, SPD                | 28     | 1,32 %  |
| Dr. med. Jürgen Kößler, SPD        | 28     | 1,32 %  |
| Martina Sagstetter, SPD            | 146    | 6,89 %  |
| Manfred Paul, SPD                  | 27     | 1,27 %  |
| Annabell Röhner, SPD               | 19     | 0,90 %  |
| Maurice Then, SPD                  | 18     | 0,85 %  |
| Uta Wandera, SPD                   | 24     | 1,13 %  |
| Otto Kolesch, SPD                  | 30     | 1,42 %  |
| Ute Freibott, SPD                  | 27     | 1,27 %  |
| Marcus Hegwein, SPD                | 26     | 1,23 %  |
| Dr. Marlies Thein, SPD             | 146    | 6,89 %  |
| Gerald Möhrlein, SPD               | 34     | 1,60 %  |
| Dr. med. Brigitte Endres-Paul, SPD | 29     | 1,37 %  |
| Harald Kopp, SPD                   | 272    | 12,84 % |
| Barbara Hügelschäffer, SPD         | 30     | 1,42 %  |
| Bernd Moser, SPD                   | 38     | 1,79 %  |
| Elvira Kahnt, SPD                  | 22     | 1,04 %  |

|  | Anzahl | Prozent |
|--|--------|---------|
| Oskar Münzer, SPD                                      | 13     | 0,61 %  |
| Dr. Margarete Klein-Pfeuffer, SPD                      | 41     | 1,93 %  |
| Dr. Wolfgang Patzwahl, SPD                             | 19     | 0,90 %  |
| Anja Bachmann, SPD                                     | 19     | 0,90 %  |
| Klaus Hoffmann, SPD                                    | 13     | 0,61 %  |
| Barbara Nikola-Bier, SPD                               | 14     | 0,66 %  |
| Gerhard Heß, SPD                                       | 17     | 0,80 %  |
| Rosa Semle, SPD  | 16     | 0,76 %  |
| Gerhard Uhl, SPD                                       | 16     | 0,76 %  |
| Marianne Greif, SPD                                    | 21     | 0,99 %  |
| Stefan Söllner, SPD                                    | 16     | 0,76 %  |
| Helen Freifrau von Hoyningen-Huene, SPD                | 17     | 0,80 %  |
| Hans-Dieter Kern, SPD                                  | 13     | 0,61 %  |
| Ursula Uhl, SPD  | 16     | 0,76 %  |
| Dietmar Schuler, SPD                                   | 12     | 0,57 %  |
| Doris Eckstein, SPD                                    | 13     | 0,61 %  |
| Othmar Röhner, SPD                                     | 12     | 0,57 %  |
| Ulrike Münzer, SPD                                     | 12     | 0,57 %  |
| Uwe Hagen, SPD   | 22     | 1,04 %  |
| Monika Conrad, SPD                                     | 15     | 0,71 %  |
| Klaus Heisel, SPD                                      | 29     | 1,37 %  |
| Oskar Friedel, SPD                                     | 11     | 0,52 %  |
| Dieter Söllner, SPD                                    | 11     | 0,52 %  |
| Christian Küster, SPD                                  | 78     | 3,68 %  |
| Marc-André Behrendt, SPD                               | 20     | 0,94 %  |
| Gerd Semle, SPD  | 14     | 0,66 %  |
| Michael Langer, SPD                                    | 14     | 0,66 %  |
| Armin Grötsch, SPD                                     | 17     | 0,80 %  |
| Dr. Dirk Dantz, SPD                                    | 11     | 0,52 %  |
| August Hering, SPD                                     | 29     | 1,37 %  |
| Edgar Töpfer, SPD                                      | 13     | 0,61 %  |
| Ewald Greif, SPD                                       | 14     | 0,66 %  |
| Eugen Reifenscheid, SPD                                | 16     | 0,76 %  |
| Markus Pusch, SPD                                      | 13     | 0,61 %  |
| Gerhard Schulzki, SPD                                  | 13     | 0,61 %  |
| Dr. rer. nat. Volker Freiherr von Hoyningen-Huene, SPD | 15     | 0,71 %  |
| Peter Geier, SPD                                       | 9      | 0,42 %  |
| Josef Günther, SPD                                     | 10     | 0,47 %  |
| Christiane Berneth, SPD                                | 115    | 5,43 %  |

|                              | Anzahl | Prozent |
|------------------------------|--------|---------|
| FDP                          | 375    | 2,62 %  |
| Hans Müller, FDP             | 11     | 2,93 %  |
| Stefan Deppisch, FDP         | 11     | 2,93 %  |
| Mathias Krönert, FDP         | 8      | 2,13 %  |
| Astrid Jung, FDP             | 12     | 3,20 %  |
| Bernhard Etzelmüller, FDP    | 72     | 19,20 % |
| Clemens Schneider, FDP       | 11     | 2,93 %  |
| Markus Greulich, FDP         | 37     | 9,87 %  |
| Chiara Britting, FDP         | 12     | 3,20 %  |
| Christian Heinle, FDP        | 8      | 2,13 %  |
| Kristina Amendt, FDP         | 18     | 4,80 %  |
| Thomas Adamik, FDP           | 8      | 2,13 %  |
| Wolfgang Reuchlein, FDP      | 8      | 2,13 %  |
| Stefan Köhler, FDP           | 8      | 2,13 %  |
| Jan-Felix Beuerlein, FDP     | 10     | 2,67 %  |
| Björn Holeschak, FDP         | 8      | 2,13 %  |
| Benno Müller, FDP            | 9      | 2,40 %  |
| Wolf-Eckhard Walz, FDP       | 14     | 3,73 %  |
| Angela Kießling-Fischer, FDP | 8      | 2,13 %  |
| Christoph Müller, FDP        | 11     | 2,93 %  |
| Ralf Hopfengart, FDP         | 8      | 2,13 %  |
| Marco Koletschka, FDP        | 4      | 1,07 %  |
| Alexander Wehr, FDP          | 4      | 1,07 %  |
| Andreas Elster, FDP          | 4      | 1,07 %  |
| Michael Mörer, FDP           | 4      | 1,07 %  |
| Bernhard Achter, FDP         | 4      | 1,07 %  |
| Sabine Häring, FDP           | 4      | 1,07 %  |
| Helga Lohmann, FDP           | 4      | 1,07 %  |
| Lisa Weiß, FDP               | 7      | 1,87 %  |
| Christian Friedrich, FDP     | 4      | 1,07 %  |
| Stefan Kaupert, FDP          | 4      | 1,07 %  |
| Anita Zwinkau, FDP           | 4      | 1,07 %  |
| Martin Stadtelmeyer, FDP     | 4      | 1,07 %  |
| Heidemarie Wagner, FDP       | 4      | 1,07 %  |
| Klaus Feser, FDP             | 4      | 1,07 %  |
| Christine Scheler, FDP       | 4      | 1,07 %  |
| Sandra Müller-Britting, FDP  | 4      | 1,07 %  |
| Ute Enzenberger, FDP         | 4      | 1,07 %  |
| Olindo Di Biasi, FDP         | 4      | 1,07 %  |
| Bernd Djalek, FDP            | 4      | 1,07 %  |

|                                  | Anzahl | Prozent |
|----------------------------------|--------|---------|
| Bernd Enzenberger, FDP           | 4      | 1,07 %  |
| FW-FBW                           | 385    | 2,69 %  |
| Dr. Uwe Pfeiffle, FW-FBW         | 22     | 5,71 %  |
| Karl-Dieter Fuchs, FW-FBW        | 10     | 2,60 %  |
| Wolfram Beha, FW-FBW             | 10     | 2,60 %  |
| Hermann Queck, FW-FBW            | 10     | 2,60 %  |
| Simon Haag, FW-FBW               | 9      | 2,34 %  |
| Manfred Freitag, FW-FBW          | 18     | 4,68 %  |
| Roland Hoh, FW-FBW               | 6      | 1,56 %  |
| Joachim Lott, FW-FBW             | 24     | 6,23 %  |
| Dietrich Hermann, FW-FBW         | 12     | 3,12 %  |
| Daniel Bayer, FW-FBW             | 3      | 0,78 %  |
| Christiane Denk, FW-FBW          | 4      | 1,04 %  |
| Rudolf Sattes, FW-FBW            | 9      | 2,34 %  |
| Stefan Wehr, FW-FBW              | 3      | 0,78 %  |
| Dieter Burlein, FW-FBW           | 6      | 1,56 %  |
| Willi Hertlein, FW-FBW           | 4      | 1,04 %  |
| Alfred Schnabel, FW-FBW          | 3      | 0,78 %  |
| Elke Pfeiffle, FW-FBW            | 9      | 2,34 %  |
| Marcus Götz, FW-FBW              | 24     | 6,23 %  |
| Sabine Fuchs, FW-FBW             | 3      | 0,78 %  |
| Dieter Koch, FW-FBW              | 3      | 0,78 %  |
| Tobias Volk, FW-FBW              | 7      | 1,82 %  |
| Steven Haass, FW-FBW             | 3      | 0,78 %  |
| Frank Schmitt, FW-FBW            | 4      | 1,04 %  |
| David Haass, FW-FBW              | 9      | 2,34 %  |
| Otto Volk, FW-FBW                | 3      | 0,78 %  |
| Evi Luckert, FW-FBW              | 4      | 1,04 %  |
| Max Spiegel, FW-FBW              | 3      | 0,78 %  |
| Stefan Schweser, FW-FBW          | 6      | 1,56 %  |
| Christoph Hofmann, FW-FBW        | 6      | 1,56 %  |
| Peter Enck, FW-FBW               | 15     | 3,90 %  |
| Uwe Graßl, FW-FBW                | 3      | 0,78 %  |
| Jasmin Sattes, FW-FBW            | 2      | 0,52 %  |
| Sabine Schenkel-Drenkard, FW-FBW | 5      | 1,30 %  |
| Lutz Heyne, FW-FBW               | 3      | 0,78 %  |
| Gerd Heiser, FW-FBW              | 2      | 0,52 %  |
| Romana Wahner, FW-FBW            | 2      | 0,52 %  |
| Niklas Brehm, FW-FBW             | 23     | 5,97 %  |

|                               | Anzahl | Prozent |
|-------------------------------|--------|---------|
| Michael Herbig, FW-FBW        | 6      | 1,56 %  |
| Johannes Luckert, FW-FBW      | 8      | 2,08 %  |
| Ralph Hofmann, FW-FBW         | 2      | 0,52 %  |
| Rolf Wenkheimer, FW-FBW       | 2      | 0,52 %  |
| Friedrich Haag, FW-FBW        | 8      | 2,08 %  |
| Helga Brand, FW-FBW           | 6      | 1,56 %  |
| Utta Poch, FW-FBW             | 2      | 0,52 %  |
| Christian Töpfer, FW-FBW      | 2      | 0,52 %  |
| Thorsten Dennerlein, FW-FBW   | 3      | 0,78 %  |
| Karin Kohles, FW-FBW          | 2      | 0,52 %  |
| Monika Hirsch-Günther, FW-FBW | 3      | 0,78 %  |
| Andreas Fuchs, FW-FBW         | 6      | 1,56 %  |
| Dr. Bertram Poch, FW-FBW      | 5      | 1,30 %  |
| Dagmar Ludwig, FW-FBW         | 5      | 1,30 %  |
| Günther Kohles, FW-FBW        | 3      | 0,78 %  |
| Markus Pallingen, FW-FBW      | 2      | 0,52 %  |
| Christian Oppel, FW-FBW       | 2      | 0,52 %  |
| Klaus Rügamer, FW-FBW         | 2      | 0,52 %  |
| Frank Hoh, FW-FBW             | 2      | 0,52 %  |
| Gertrud Katzenberger, FW-FBW  | 3      | 0,78 %  |
| Alfred Sattes, FW-FBW         | 2      | 0,52 %  |
| Manuela Hofmann, FW-FBW       | 2      | 0,52 %  |
| Georg Wittmann, FW-FBW        | 15     | 3,90 %  |
| UsW                           | 119    | 0,83 %  |
| Siegfried Müller, UsW         | 35     | 29,41 % |
| Werner May, UsW               | 8      | 6,72 %  |
| Manfred Marstaller, UsW       | 12     | 10,08 % |
| Manuel Müller, UsW            | 9      | 7,56 %  |
| Hermann Pfannes, UsW          | 6      | 5,04 %  |
| Rolf Ferenczy, UsW            | 2      | 1,68 %  |
| Heidi Hergert, UsW            | 6      | 5,04 %  |
| Friedrich Lenhart, UsW        | 8      | 6,72 %  |
| Stefan Grau, UsW              | 0      | 0,00 %  |
| Bettina Kristinus, UsW        | 2      | 1,68 %  |
| Christian Müller, UsW         | 0      | 0,00 %  |
| Werner Hecht, UsW             | 1      | 0,84 %  |
| Dieter Köberle, UsW           | 6      | 5,04 %  |
| Dominic Niedermeyer, UsW      | 0      | 0,00 %  |
| Birte May, UsW                | 2      | 1,68 %  |
| Michael Dorsch, UsW           | 10     | 8,40 %  |

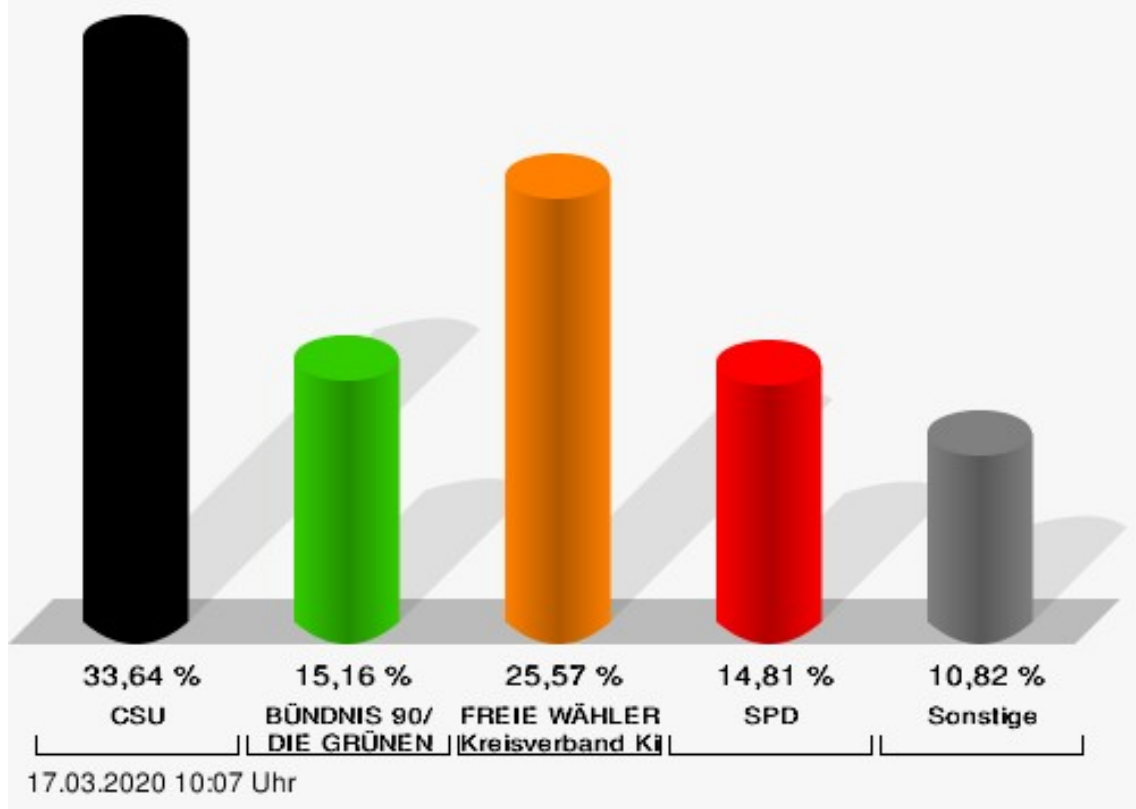
|                              | Anzahl | Prozent |
|------------------------------|--------|---------|
| Karl Jeschke, UsW            | 0      | 0,00 %  |
| Jürgen Niedermeyer, UsW      | 0      | 0,00 %  |
| Anja Müller-Meister, UsW     | 0      | 0,00 %  |
| Kurt Lamparter, UsW          | 3      | 2,52 %  |
| Sandra Pfannes, UsW          | 6      | 5,04 %  |
| Michael Schmitt, UsW         | 0      | 0,00 %  |
| Gerd Müller, UsW             | 0      | 0,00 %  |
| Miroslaw Dragon, UsW         | 0      | 0,00 %  |
| Elisabeth Müller, UsW        | 3      | 2,52 %  |
| Reinhard Scherzer, UsW       | 0      | 0,00 %  |
| ÖDP                          | 272    | 1,90 %  |
| Reinhard Trump, ÖDP          | 33     | 12,13 % |
| Alexander Meier, ÖDP         | 9      | 3,31 %  |
| Bianca Tröge, ÖDP            | 24     | 8,82 %  |
| Erich Jakubczyk, ÖDP         | 9      | 3,31 %  |
| Jens Pauluhn, ÖDP            | 18     | 6,62 %  |
| Sigrid Dostal, ÖDP           | 8      | 2,94 %  |
| Ulf Katzenberger, ÖDP        | 11     | 4,04 %  |
| Hinnerk Vinzent, ÖDP         | 8      | 2,94 %  |
| Sonja Gekeler-Hölscher, ÖDP  | 8      | 2,94 %  |
| Annette Prectel, ÖDP         | 7      | 2,57 %  |
| Matthias Lux, ÖDP            | 4      | 1,47 %  |
| Margarita Mäder-Schmidt, ÖDP | 3      | 1,10 %  |
| Karola Trump, ÖDP            | 3      | 1,10 %  |
| Herbert Pröstler, ÖDP        | 3      | 1,10 %  |
| Karoline Mayer-Nuss, ÖDP     | 3      | 1,10 %  |
| Stephanie Bauer, ÖDP         | 3      | 1,10 %  |
| Thomas Schneider, ÖDP        | 3      | 1,10 %  |
| Johannes Feller, ÖDP         | 3      | 1,10 %  |
| Harald Weber, ÖDP            | 6      | 2,21 %  |
| Wolfram Soldan, ÖDP          | 3      | 1,10 %  |
| Hannelore Vinzent, ÖDP       | 3      | 1,10 %  |
| Stefan Lenzer, ÖDP           | 6      | 2,21 %  |
| Gottfried Schade, ÖDP        | 3      | 1,10 %  |
| Petra Hösch, ÖDP             | 6      | 2,21 %  |
| Silvia Paulus-Hildner, ÖDP   | 3      | 1,10 %  |
| Martin Tröge, ÖDP            | 3      | 1,10 %  |
| Marion Katzenberger, ÖDP     | 3      | 1,10 %  |
| Thomas Abendroth, ÖDP        | 10     | 3,68 %  |
| Friederike Kolb, ÖDP         | 3      | 1,10 %  |

|                                 | Anzahl | Prozent |
|---------------------------------|--------|---------|
| Michael Hildner, ÖDP            | 3      | 1,10 %  |
| Elke Özdil-Schlichthörlein, ÖDP | 3      | 1,10 %  |
| Werner Müller, ÖDP              | 6      | 2,21 %  |
| Christian Schneider, ÖDP        | 3      | 1,10 %  |
| Karolin Meier, ÖDP              | 3      | 1,10 %  |
| Laura Goller, ÖDP               | 3      | 1,10 %  |
| Christiane Lindörfer, ÖDP       | 3      | 1,10 %  |
| Martin Günzel, ÖDP              | 3      | 1,10 %  |
| Fatemeh Mohammadi Motlagh, ÖDP  | 3      | 1,10 %  |
| Doris Herrmann, ÖDP             | 3      | 1,10 %  |
| Dariusz Migula, ÖDP             | 3      | 1,10 %  |
| Andrea McWright-Lapp, ÖDP       | 3      | 1,10 %  |
| Siegfried Fröhling, ÖDP         | 3      | 1,10 %  |
| Harald Beck, ÖDP                | 3      | 1,10 %  |
| Marion Langer, ÖDP              | 6      | 2,21 %  |
| Bernhard Ziegler, ÖDP           | 3      | 1,10 %  |
| Alexander Stein, ÖDP            | 3      | 1,10 %  |
| Elke Dosch, ÖDP                 | 3      | 1,10 %  |
| Brigitte Pauluhn, ÖDP           | 3      | 1,10 %  |
| BP                              | 45     | 0,31 %  |
| Uwe Hartmann, BP                | 0      | 0,00 %  |
| Sascha Kecke, BP                | 0      | 0,00 %  |
| Martin Dirschbacher, BP         | 3      | 6,67 %  |
| Aileen Bimmerlein, BP           | 3      | 6,67 %  |
| Oliver Hess, BP                 | 0      | 0,00 %  |
| Oliver Höhn, BP                 | 3      | 6,67 %  |
| Karl-Heinz Rönninger, BP        | 0      | 0,00 %  |
| Birgit Hartmann, BP             | 0      | 0,00 %  |
| Günther Riegel, BP              | 3      | 6,67 %  |
| Nina Will, BP                   | 0      | 0,00 %  |
| Ernst Van Huet, BP              | 6      | 13,33 % |
| Volker Skop, BP                 | 0      | 0,00 %  |
| Rudolf Stadtler, BP             | 0      | 0,00 %  |
| Anette Schneider, BP            | 0      | 0,00 %  |
| Renate Mey, BP                  | 0      | 0,00 %  |
| Katharina Paul-Heß, BP          | 6      | 13,33 % |
| Claudia Somorowsky, BP          | 0      | 0,00 %  |
| Michaela Kecke, BP              | 3      | 6,67 %  |
| Thomas Rodamer, BP              | 0      | 0,00 %  |



|                       | Anzahl | Prozent |
|-----------------------|--------|---------|
| Janina Van Huet, BP   | 12     | 26,67 % |
| Ellen Rammig, BP      | 0      | 0,00 %  |
| Jürgen Rammig, BP     | 0      | 0,00 %  |
| Melissa Rammig, BP    | 0      | 0,00 %  |
| Tanja Riegel, BP      | 0      | 0,00 %  |
| Sabine Nagel, BP      | 3      | 6,67 %  |
| Günter Mey, BP        | 0      | 0,00 %  |
| Harald Nagel, BP      | 0      | 0,00 %  |
| Hilmar Vogel, BP      | 0      | 0,00 %  |
| Sigmar Dönig, BP      | 0      | 0,00 %  |
| Laura Lackner, BP     | 0      | 0,00 %  |
| André Hofmann, BP     | 0      | 0,00 %  |
| Dagmar Kuhn, BP       | 0      | 0,00 %  |
| Mark Nagel, BP        | 0      | 0,00 %  |
| Tanja Vogel, BP       | 0      | 0,00 %  |
| Ingrid Weinmann, BP   | 0      | 0,00 %  |
| Manfred Schneider, BP | 0      | 0,00 %  |
| Dominik Pohley, BP    | 0      | 0,00 %  |
| Adolf Virnekäs, BP    | 0      | 0,00 %  |
| Niklas Barrett, BP    | 0      | 0,00 %  |
| Petra Karschti, BP    | 0      | 0,00 %  |
| Hans Pötzingler, BP   | 0      | 0,00 %  |
| Manuela Grosche, BP   | 0      | 0,00 %  |
| Pascal Arenz, BP      | 0      | 0,00 %  |
| Lotte Rönninger, BP   | 0      | 0,00 %  |
| Ingrid Dünfelder, BP  | 0      | 0,00 %  |
| Thomas Karschti, BP   | 0      | 0,00 %  |
| Gerlinde Kuhn, BP     | 0      | 0,00 %  |
| Silvia Dönig, BP      | 3      | 6,67 %  |
| Erwin Draxler, BP     | 0      | 0,00 %  |
| Berthold Weinmann, BP | 0      | 0,00 %  |

Ortsgemeinschaft St. Marktbreit - Briefwahl II Marktbreit Mittelschule Zimmer 101  
Kreistagswahl 15.03.2020



CSU = Christlich-Soziale Union in Bayern e.V.

FREIE WÄHLER/FW-Kreisverband Kitzingen = FREIE WÄHLER/FREIE WÄHLER-Kreisverband Kitzingen

SPD = Sozialdemokratische Partei Deutschlands

## Briefwahl III Marktbreit Mittelschule Zimmer E 5

|   | Anzahl | Prozent |
|---|--------|---------|
| CSU                                     | 4.574  | 33,38 % |
| Timo Markert, CSU                       | 80     | 1,75 %  |
| Barbara Becker, CSU                     | 116    | 2,54 %  |
| Dr. Otto Hünnerkopf, CSU                | 102    | 2,23 %  |
| Gerlinde Martin, CSU                    | 69     | 1,51 %  |
| Stefan Güntner, CSU                     | 59     | 1,29 %  |
| Dr. jur. Werner Knaier, CSU             | 48     | 1,05 %  |
| Marcel Hannweber, CSU                   | 42     | 0,92 %  |
| Reinhold Kuhn, CSU                      | 40     | 0,87 %  |
| Manuela Strohofer, CSU                  | 84     | 1,84 %  |
| Sabrina Stemplowsky, CSU                | 57     | 1,25 %  |
| Ferdinand Fürst zu Castell-Castell, CSU | 75     | 1,64 %  |
| Josef Wächter, CSU                      | 50     | 1,09 %  |
| Doris Paul, CSU                         | 86     | 1,88 %  |
| Heiko Bäuerlein, CSU                    | 35     | 0,77 %  |
| Robert Scheller, CSU                    | 32     | 0,70 %  |
| Gertrud Schwab, CSU                     | 80     | 1,75 %  |
| Gerhard Schenkel, CSU                   | 157    | 3,43 %  |
| Heinz Dorsch, CSU                       | 288    | 6,30 %  |
| Alfons Saugel, CSU                      | 30     | 0,66 %  |
| Eva Dinkel, CSU                         | 38     | 0,83 %  |
| Rainer Ott, CSU                         | 292    | 6,38 %  |
| Elmar Henke, CSU                        | 36     | 0,79 %  |
| Dieter Haag, CSU                        | 283    | 6,19 %  |
| René Schlehr, CSU                       | 29     | 0,63 %  |
| Tibor Brumme, CSU                       | 41     | 0,90 %  |
| Erich Hegwein, CSU                      | 389    | 8,50 %  |
| Thomas Reichert, CSU                    | 172    | 3,76 %  |
| Sibylle Säger, CSU                      | 28     | 0,61 %  |
| Bernhard Brückner, CSU                  | 313    | 6,84 %  |
| Frank Gimperlein, CSU                   | 35     | 0,77 %  |
| Annemarie Mauer, CSU                    | 31     | 0,68 %  |
| Marlene Bauer, CSU                      | 271    | 5,92 %  |
| Simon Rinke, CSU                        | 30     | 0,66 %  |
| Marion Frischholz, CSU                  | 285    | 6,23 %  |
| Manfred Kleinschrodt, CSU               | 26     | 0,57 %  |
| Ruth Albrecht, CSU                      | 110    | 2,40 %  |
| Sandra Hannweber, CSU                   | 33     | 0,72 %  |

|  | Anzahl | Prozent |
|--|--------|---------|
| Dr. med. dent. Bent Hanel, CSU                             | 25     | 0,55 %  |
| Hartmut Stiller, CSU                                       | 40     | 0,87 %  |
| Julia Pfriem, CSU  | 30     | 0,66 %  |
| Dr. oen. Uwe Matheus, CSU                                  | 21     | 0,46 %  |
| Heidi Plömpel, CSU   | 22     | 0,48 %  |
| Anke Schunk, CSU   | 31     | 0,68 %  |
| Peter Riegler, CSU   | 27     | 0,59 %  |
| Bernd Lussert, CSU   | 23     | 0,50 %  |
| Elisabeth Drescher, CSU                                    | 22     | 0,48 %  |
| Laura Voit, CSU  | 24     | 0,52 %  |
| Peter Brandner, CSU  | 18     | 0,39 %  |
| Maria Fieber, CSU  | 21     | 0,46 %  |
| Fabian Uhl, CSU  | 24     | 0,52 %  |
| Lilian Laacke, CSU   | 25     | 0,55 %  |
| Manfred Ziegler, CSU                                       | 20     | 0,44 %  |
| Dr. med. Stephan Küntzer, CSU                              | 73     | 1,60 %  |
| Michael Fackelmann, CSU                                    | 22     | 0,48 %  |
| Ulrike Freifrau von Mauchenheim,<br>gen. Bechtolsheim, CSU | 18     | 0,39 %  |
| Horst Reuther, CSU   | 22     | 0,48 %  |
| Peter Sterk, CSU   | 18     | 0,39 %  |
| Helma Schug, CSU   | 25     | 0,55 %  |
| Daniel Nagl, CSU   | 21     | 0,46 %  |
| Jan Götz, CSU  | 30     | 0,66 %  |
| GRÜNE  | 1.430  | 10,44 % |
| Angela Hufnagel, GRÜNE                                     | 48     | 3,36 %  |
| Klaus Sanzenbacher, GRÜNE                                  | 34     | 2,38 %  |
| Christa Büttner, GRÜNE                                     | 36     | 2,52 %  |
| Stefan Schwarz, GRÜNE                                      | 69     | 4,83 %  |
| Dr. Gisela Kramer-Grünwald,<br>GRÜNE                       | 42     | 2,94 %  |
| Andrea Schmidt, GRÜNE                                      | 34     | 2,38 %  |
| Jonas Kruse, GRÜNE   | 20     | 1,40 %  |
| Andrea Rauch, GRÜNE  | 21     | 1,47 %  |
| Nico Engelbrecht, GRÜNE                                    | 20     | 1,40 %  |
| Andrea Drexelius, GRÜNE                                    | 20     | 1,40 %  |
| Harald Godron, GRÜNE                                       | 19     | 1,33 %  |
| Eva Trapp, GRÜNE   | 21     | 1,47 %  |
| Frank Hufnagel, GRÜNE                                      | 24     | 1,68 %  |
| Stefanie Schumacher, GRÜNE                                 | 31     | 2,17 %  |

|   | Anzahl | Prozent |
|---|--------|---------|
| Dr. rer. nat. Hans-Martin Hoffmann, GRÜNE | 110    | 7,69 %  |
| Regina Hetterich, GRÜNE                   | 28     | 1,96 %  |
| Willi Hörrmann, GRÜNE                     | 20     | 1,40 %  |
| Birgit Zugelder-Hofmann, GRÜNE            | 17     | 1,19 %  |
| Herbert Schmidt, GRÜNE                    | 17     | 1,19 %  |
| Ursula Marpoder, GRÜNE                    | 20     | 1,40 %  |
| Armin Döpfner, GRÜNE                      | 20     | 1,40 %  |
| Theresa Sanzenbacher, GRÜNE               | 16     | 1,12 %  |
| Peter Laumer, GRÜNE                       | 22     | 1,54 %  |
| Melanie Stöcklein, GRÜNE                  | 21     | 1,47 %  |
| Ulrich Drexelius, GRÜNE                   | 20     | 1,40 %  |
| Sylvia Krüger-Schrauth, GRÜNE             | 18     | 1,26 %  |
| Heiner Schmidt, GRÜNE                     | 19     | 1,33 %  |
| Hajar Noori, GRÜNE                        | 18     | 1,26 %  |
| Markus Krüger, GRÜNE                      | 18     | 1,26 %  |
| Xenia Bastert, GRÜNE                      | 20     | 1,40 %  |
| Thomas Ziegler, GRÜNE                     | 15     | 1,05 %  |
| Astrid Franssen, GRÜNE                    | 19     | 1,33 %  |
| Moritz Hornung, GRÜNE                     | 18     | 1,26 %  |
| Silke Seebeck, GRÜNE                      | 24     | 1,68 %  |
| Victor Trapp, GRÜNE                       | 14     | 0,98 %  |
| Waltraud Lutz-Neugebauer, GRÜNE           | 22     | 1,54 %  |
| Jens Schellhase, GRÜNE                    | 18     | 1,26 %  |
| Imelda Weippert, GRÜNE                    | 78     | 5,45 %  |
| Bernd Zeidler, GRÜNE                      | 18     | 1,26 %  |
| Elfriede Hahn-Schwind, GRÜNE              | 14     | 0,98 %  |
| Jörg Schlüter, GRÜNE                      | 15     | 1,05 %  |
| Sara Arab, GRÜNE                          | 16     | 1,12 %  |
| Manfred Erhard, GRÜNE                     | 14     | 0,98 %  |
| Anna-Lea Beckenbauer, GRÜNE               | 15     | 1,05 %  |
| Joachim Neugebauer, GRÜNE                 | 19     | 1,33 %  |
| Julia Wenner, GRÜNE                       | 17     | 1,19 %  |
| Artie Gutschera, GRÜNE                    | 14     | 0,98 %  |
| Gabriele Gauer, GRÜNE                     | 14     | 0,98 %  |
| Reinhard Schmid, GRÜNE                    | 22     | 1,54 %  |
| Julia Gilfert, GRÜNE                      | 23     | 1,61 %  |
| Peter Bieber, GRÜNE                       | 14     | 0,98 %  |
| Anna Mebs, GRÜNE                          | 17     | 1,19 %  |
| Liam Franssen, GRÜNE                      | 18     | 1,26 %  |

|  | Anzahl | Prozent |
|--|--------|---------|
| Heidelinde Kruckow, GRÜNE  | 20     | 1,40 %  |
| Dieter Then, GRÜNE   | 13     | 0,91 %  |
| Christine Seynstahl, GRÜNE   | 18     | 1,26 %  |
| Conny Gutschera, GRÜNE   | 12     | 0,84 %  |
| Petra Godron, GRÜNE  | 12     | 0,84 %  |
| Hans-Georg Plate, GRÜNE  | 41     | 2,87 %  |
| Rita Gryzla, GRÜNE   | 13     | 0,91 %  |
| FREIE WÄHLER/FW-Kreisverband Kitzingen                             | 3.686  | 26,90 % |
| Tamara Bischof, FREIE WÄHLER/FW-Kreisverband Kitzingen             | 334    | 9,06 %  |
| Josef Mend, FREIE WÄHLER/FW-Kreisverband Kitzingen                 | 177    | 4,80 %  |
| Stefan Wolbert, FREIE WÄHLER/FW-Kreisverband Kitzingen             | 93     | 2,52 %  |
| Dr. med. Susanne Knof, FREIE WÄHLER/FW-Kreisverband Kitzingen      | 309    | 8,38 %  |
| Udo Gebert, FREIE WÄHLER/FW-Kreisverband Kitzingen                 | 34     | 0,92 %  |
| Dr. Roland Hardörfer, FREIE WÄHLER/FW-Kreisverband Kitzingen       | 49     | 1,33 %  |
| Heinrich Wörner, FREIE WÄHLER/FW-Kreisverband Kitzingen            | 42     | 1,14 %  |
| Volker Schmitt, FREIE WÄHLER/FW-Kreisverband Kitzingen             | 24     | 0,65 %  |
| Guido Braun, FREIE WÄHLER/FW-Kreisverband Kitzingen                | 41     | 1,11 %  |
| Dieter Lenzer, FREIE WÄHLER/FW-Kreisverband Kitzingen              | 26     | 0,71 %  |
| Ernst Nickel, FREIE WÄHLER/FW-Kreisverband Kitzingen               | 34     | 0,92 %  |
| Sabrina Bischof, FREIE WÄHLER/FW-Kreisverband Kitzingen            | 48     | 1,30 %  |
| Ingrid Reifenscheid-Eckert, FREIE WÄHLER/FW-Kreisverband Kitzingen | 108    | 2,93 %  |
| Gerlinde Stier, FREIE WÄHLER/FW-Kreisverband Kitzingen             | 61     | 1,65 %  |
| Herbert Volkamer, FREIE WÄHLER/FW-Kreisverband Kitzingen           | 42     | 1,14 %  |
| Eckhard Himmel, FREIE WÄHLER/FW-Kreisverband Kitzingen             | 210    | 5,70 %  |
| Herbert Biebelriether, FREIE WÄHLER/FW-Kreisverband Kitzingen      | 340    | 9,22 %  |

|   | Anzahl | Prozent |
|---|--------|---------|
| Peter Kraus, FREIE WÄHLER/FW-Kreisverband Kitzingen                 | 59     | 1,60 %  |
| Carolin Meyer, FREIE WÄHLER/FW-Kreisverband Kitzingen               | 30     | 0,81 %  |
| Matthias Bielek, FREIE WÄHLER/FW-Kreisverband Kitzingen             | 34     | 0,92 %  |
| Peter Kornell, FREIE WÄHLER/FW-Kreisverband Kitzingen               | 35     | 0,95 %  |
| Paul Streng, FREIE WÄHLER/FW-Kreisverband Kitzingen                 | 49     | 1,33 %  |
| Lothar Nagel, FREIE WÄHLER/FW-Kreisverband Kitzingen                | 28     | 0,76 %  |
| Johanna Sendner, FREIE WÄHLER/FW-Kreisverband Kitzingen             | 29     | 0,79 %  |
| Frank Stierhof, FREIE WÄHLER/FW-Kreisverband Kitzingen              | 47     | 1,28 %  |
| Rudolf Schaller, FREIE WÄHLER/FW-Kreisverband Kitzingen             | 35     | 0,95 %  |
| Gerhard Ackermann, FREIE WÄHLER/FW-Kreisverband Kitzingen           | 23     | 0,62 %  |
| Peter Eschenbacher, FREIE WÄHLER/FW-Kreisverband Kitzingen          | 19     | 0,52 %  |
| Konrad Mittenzwei, FREIE WÄHLER/FW-Kreisverband Kitzingen           | 26     | 0,71 %  |
| Ulrich Falk, FREIE WÄHLER/FW-Kreisverband Kitzingen                 | 145    | 3,93 %  |
| August Hopf, FREIE WÄHLER/FW-Kreisverband Kitzingen                 | 151    | 4,10 %  |
| Cengiz Zarbo, FREIE WÄHLER/FW-Kreisverband Kitzingen                | 21     | 0,57 %  |
| Dirk Albrecht, FREIE WÄHLER/FW-Kreisverband Kitzingen               | 86     | 2,33 %  |
| Winfried Weidt, FREIE WÄHLER/FW-Kreisverband Kitzingen              | 22     | 0,60 %  |
| Anja Hirt, FREIE WÄHLER/FW-Kreisverband Kitzingen                   | 22     | 0,60 %  |
| Simone Thomalla-Ossenkemper, FREIE WÄHLER/FW-Kreisverband Kitzingen | 62     | 1,68 %  |
| Rudolf Donath, FREIE WÄHLER/FW-Kreisverband Kitzingen               | 238    | 6,46 %  |
| Helmut Schleyer, FREIE WÄHLER/FW-Kreisverband Kitzingen             | 55     | 1,49 %  |
| Siegfried Hummel, FREIE WÄHLER/FW-Kreisverband Kitzingen            | 17     | 0,46 %  |

|  | Anzahl | Prozent |
|--|--------|---------|
| Eva-Sophia Rückel, FREIE WÄHLER/FW-Kreisverband Kitzingen  | 16     | 0,43 %  |
| Wolfgang Brosche, FREIE WÄHLER/FW-Kreisverband Kitzingen   | 19     | 0,52 %  |
| Gustav Tasch, FREIE WÄHLER/FW-Kreisverband Kitzingen       | 18     | 0,49 %  |
| Andrea Pfannes, FREIE WÄHLER/FW-Kreisverband Kitzingen     | 39     | 1,06 %  |
| Manuela Jamm, FREIE WÄHLER/FW-Kreisverband Kitzingen       | 76     | 2,06 %  |
| Carolin Wegmann, FREIE WÄHLER/FW-Kreisverband Kitzingen    | 16     | 0,43 %  |
| Klaus Heinrich, FREIE WÄHLER/FW-Kreisverband Kitzingen     | 15     | 0,41 %  |
| Thomas Grimmer, FREIE WÄHLER/FW-Kreisverband Kitzingen     | 21     | 0,57 %  |
| Rouven Lewandowski, FREIE WÄHLER/FW-Kreisverband Kitzingen | 21     | 0,57 %  |
| Ralf Trump, FREIE WÄHLER/FW-Kreisverband Kitzingen         | 20     | 0,54 %  |
| Dr. Heinfried Hahn, FREIE WÄHLER/FW-Kreisverband Kitzingen | 18     | 0,49 %  |
| Heinrich Stier, FREIE WÄHLER/FW-Kreisverband Kitzingen     | 22     | 0,60 %  |
| Herbert Holzapfel, FREIE WÄHLER/FW-Kreisverband Kitzingen  | 24     | 0,65 %  |
| Nina Sahlmüller, FREIE WÄHLER/FW-Kreisverband Kitzingen    | 15     | 0,41 %  |
| Felix Wallström, FREIE WÄHLER/FW-Kreisverband Kitzingen    | 28     | 0,76 %  |
| Friedrich Düll, FREIE WÄHLER/FW-Kreisverband Kitzingen     | 18     | 0,49 %  |
| Robert Menz, FREIE WÄHLER/FW-Kreisverband Kitzingen        | 15     | 0,41 %  |
| Thomas Pauli, FREIE WÄHLER/FW-Kreisverband Kitzingen       | 14     | 0,38 %  |
| Hans Brummer, FREIE WÄHLER/FW-Kreisverband Kitzingen       | 14     | 0,38 %  |
| Peggy Knauer, FREIE WÄHLER/FW-Kreisverband Kitzingen       | 24     | 0,65 %  |
| Hilar Burkard, FREIE WÄHLER/FW-Kreisverband Kitzingen      | 28     | 0,76 %  |
| AfD  | 236    | 1,72 %  |
| Andrea Klingen, AfD  | 28     | 11,86 % |
| Christian Klingen, AfD                                     | 21     | 8,90 %  |
| Stefan Doliwa, AfD   | 21     | 8,90 %  |



|                                    | Anzahl | Prozent |
|------------------------------------|--------|---------|
| Alfred Ackermann, AfD              | 13     | 5,51 %  |
| Lars Goldbach, AfD                 | 10     | 4,24 %  |
| Marlis Ceslok, AfD                 | 9      | 3,81 %  |
| Gerda Reisberg, AfD                | 11     | 4,66 %  |
| Hannelore Postel, AfD              | 14     | 5,93 %  |
| Markus Kligen, AfD                 | 10     | 4,24 %  |
| Marius Jaekel, AfD                 | 9      | 3,81 %  |
| Karin Zesar, AfD                   | 8      | 3,39 %  |
| Marion Kirstein, AfD               | 6      | 2,54 %  |
| Dr. med. Bernhard Sturn, AfD       | 14     | 5,93 %  |
| Siegfried Postel, AfD              | 8      | 3,39 %  |
| Heinz Ackermann, AfD               | 10     | 4,24 %  |
| Ruth Doliwa, AfD                   | 13     | 5,51 %  |
| Daniela Strobel-Langenhan, AfD     | 7      | 2,97 %  |
| Claudia Idselis, AfD               | 8      | 3,39 %  |
| Detlef Idselis, AfD                | 7      | 2,97 %  |
| Diana Ulm, AfD                     | 9      | 3,81 %  |
| SPD                                | 2.389  | 17,44 % |
| Eva-Maria Weimann, SPD             | 36     | 1,51 %  |
| Heinz Galuschka, SPD               | 300    | 12,56 % |
| Astrid Glos, SPD                   | 102    | 4,27 %  |
| Robert Finster, SPD                | 84     | 3,52 %  |
| Margit Hofmann, SPD                | 41     | 1,72 %  |
| Dr. med. Jürgen Kößler, SPD        | 33     | 1,38 %  |
| Martina Sagstetter, SPD            | 143    | 5,99 %  |
| Manfred Paul, SPD                  | 43     | 1,80 %  |
| Annabell Röhner, SPD               | 23     | 0,96 %  |
| Maurice Then, SPD                  | 22     | 0,92 %  |
| Uta Wandera, SPD                   | 26     | 1,09 %  |
| Otto Kolesch, SPD                  | 32     | 1,34 %  |
| Ute Freibott, SPD                  | 17     | 0,71 %  |
| Marcus Hegwein, SPD                | 24     | 1,00 %  |
| Dr. Marlies Thein, SPD             | 184    | 7,70 %  |
| Gerald Möhrlein, SPD               | 24     | 1,00 %  |
| Dr. med. Brigitte Endres-Paul, SPD | 42     | 1,76 %  |
| Harald Kopp, SPD                   | 300    | 12,56 % |
| Barbara Hügelschäffer, SPD         | 20     | 0,84 %  |
| Bernd Moser, SPD                   | 53     | 2,22 %  |
| Elvira Kahnt, SPD                  | 16     | 0,67 %  |

|   | Anzahl | Prozent |
|---|--------|---------|
| Oskar Münzer, SPD   | 25     | 1,05 %  |
| Dr. Margarete Klein-Pfeuffer, SPD                         | 46     | 1,93 %  |
| Dr. Wolfgang Patzwahl, SPD                                | 28     | 1,17 %  |
| Anja Bachmann, SPD  | 19     | 0,80 %  |
| Klaus Hoffmann, SPD                                       | 17     | 0,71 %  |
| Barbara Nikola-Bier, SPD                                  | 14     | 0,59 %  |
| Gerhard Heß, SPD  | 23     | 0,96 %  |
| Rosa Semle, SPD   | 22     | 0,92 %  |
| Gerhard Uhl, SPD  | 14     | 0,59 %  |
| Marianne Greif, SPD                                       | 16     | 0,67 %  |
| Stefan Söllner, SPD                                       | 17     | 0,71 %  |
| Helen Freifrau von Hoynin-<br>gen-Huene, SPD              | 16     | 0,67 %  |
| Hans-Dieter Kern, SPD                                     | 20     | 0,84 %  |
| Ursula Uhl, SPD   | 12     | 0,50 %  |
| Dietmar Schuler, SPD                                      | 12     | 0,50 %  |
| Doris Eckstein, SPD                                       | 22     | 0,92 %  |
| Othmar Röhner, SPD  | 19     | 0,80 %  |
| Ulrike Münzer, SPD  | 17     | 0,71 %  |
| Uwe Hagen, SPD  | 21     | 0,88 %  |
| Monika Conrad, SPD  | 11     | 0,46 %  |
| Klaus Heisel, SPD   | 19     | 0,80 %  |
| Oskar Friedel, SPD  | 20     | 0,84 %  |
| Dieter Söllner, SPD                                       | 11     | 0,46 %  |
| Christian Küster, SPD                                     | 90     | 3,77 %  |
| Marc-André Behrendt, SPD                                  | 11     | 0,46 %  |
| Gerd Semle, SPD   | 13     | 0,54 %  |
| Michael Langer, SPD                                       | 10     | 0,42 %  |
| Armin Grötsch, SPD  | 13     | 0,54 %  |
| Dr. Dirk Dantz, SPD                                       | 10     | 0,42 %  |
| August Hering, SPD  | 31     | 1,30 %  |
| Edgar Töpfer, SPD   | 12     | 0,50 %  |
| Ewald Greif, SPD  | 18     | 0,75 %  |
| Eugen Reifenscheid, SPD                                   | 9      | 0,38 %  |
| Markus Pusch, SPD   | 15     | 0,63 %  |
| Gerhard Schulzki, SPD                                     | 9      | 0,38 %  |
| Dr. rer. nat. Volker Freiherr von<br>Hoyningen-Huene, SPD | 11     | 0,46 %  |
| Peter Geier, SPD  | 10     | 0,42 %  |
| Josef Günther, SPD  | 9      | 0,38 %  |
| Christiane Berneth, SPD                                   | 112    | 4,69 %  |

|                              | Anzahl | Prozent |
|------------------------------|--------|---------|
| FDP                          | 170    | 1,24 %  |
| Hans Müller, FDP             | 7      | 4,12 %  |
| Stefan Deppisch, FDP         | 7      | 4,12 %  |
| Mathias Krönert, FDP         | 3      | 1,76 %  |
| Astrid Jung, FDP             | 5      | 2,94 %  |
| Bernhard Etzelmüller, FDP    | 60     | 35,29 % |
| Clemens Schneider, FDP       | 2      | 1,18 %  |
| Markus Greulich, FDP         | 13     | 7,65 %  |
| Chiara Britting, FDP         | 2      | 1,18 %  |
| Christian Heinle, FDP        | 3      | 1,76 %  |
| Kristina Amendt, FDP         | 4      | 2,35 %  |
| Thomas Adamik, FDP           | 2      | 1,18 %  |
| Wolfgang Reuchlein, FDP      | 8      | 4,71 %  |
| Stefan Köhler, FDP           | 5      | 2,94 %  |
| Jan-Felix Beuerlein, FDP     | 2      | 1,18 %  |
| Björn Holeschak, FDP         | 3      | 1,76 %  |
| Benno Müller, FDP            | 2      | 1,18 %  |
| Wolf-Eckhard Walz, FDP       | 2      | 1,18 %  |
| Angela Kießling-Fischer, FDP | 2      | 1,18 %  |
| Christoph Müller, FDP        | 3      | 1,76 %  |
| Ralf Hopfengart, FDP         | 2      | 1,18 %  |
| Marco Koletschka, FDP        | 1      | 0,59 %  |
| Alexander Wehr, FDP          | 2      | 1,18 %  |
| Andreas Elster, FDP          | 4      | 2,35 %  |
| Michael Mörer, FDP           | 1      | 0,59 %  |
| Bernhard Achter, FDP         | 1      | 0,59 %  |
| Sabine Häring, FDP           | 2      | 1,18 %  |
| Helga Lohmann, FDP           | 2      | 1,18 %  |
| Lisa Weiß, FDP               | 2      | 1,18 %  |
| Christian Friedrich, FDP     | 1      | 0,59 %  |
| Stefan Kaupert, FDP          | 1      | 0,59 %  |
| Anita Zwinkau, FDP           | 4      | 2,35 %  |
| Martin Stadtelmeyer, FDP     | 2      | 1,18 %  |
| Heidemarie Wagner, FDP       | 1      | 0,59 %  |
| Klaus Feser, FDP             | 1      | 0,59 %  |
| Christine Scheler, FDP       | 1      | 0,59 %  |
| Sandra Müller-Britting, FDP  | 2      | 1,18 %  |
| Ute Enzenberger, FDP         | 1      | 0,59 %  |
| Olindo Di Biasi, FDP         | 2      | 1,18 %  |
| Bernd Djalek, FDP            | 1      | 0,59 %  |

|                                  | Anzahl | Prozent |
|----------------------------------|--------|---------|
| Bernd Enzenberger, FDP           | 1      | 0,59 %  |
| FW-FBW                           | 489    | 3,57 %  |
| Dr. Uwe Pfeiffle, FW-FBW         | 25     | 5,11 %  |
| Karl-Dieter Fuchs, FW-FBW        | 28     | 5,73 %  |
| Wolfram Beha, FW-FBW             | 20     | 4,09 %  |
| Hermann Queck, FW-FBW            | 7      | 1,43 %  |
| Simon Haag, FW-FBW               | 11     | 2,25 %  |
| Manfred Freitag, FW-FBW          | 11     | 2,25 %  |
| Roland Hoh, FW-FBW               | 13     | 2,66 %  |
| Joachim Lott, FW-FBW             | 26     | 5,32 %  |
| Dietrich Hermann, FW-FBW         | 4      | 0,82 %  |
| Daniel Bayer, FW-FBW             | 4      | 0,82 %  |
| Christiane Denk, FW-FBW          | 8      | 1,64 %  |
| Rudolf Sattes, FW-FBW            | 9      | 1,84 %  |
| Stefan Wehr, FW-FBW              | 7      | 1,43 %  |
| Dieter Burlein, FW-FBW           | 7      | 1,43 %  |
| Willi Hertlein, FW-FBW           | 4      | 0,82 %  |
| Alfred Schnabel, FW-FBW          | 4      | 0,82 %  |
| Elke Pfeiffle, FW-FBW            | 4      | 0,82 %  |
| Marcus Götz, FW-FBW              | 19     | 3,89 %  |
| Sabine Fuchs, FW-FBW             | 5      | 1,02 %  |
| Dieter Koch, FW-FBW              | 4      | 0,82 %  |
| Tobias Volk, FW-FBW              | 7      | 1,43 %  |
| Steven Haass, FW-FBW             | 4      | 0,82 %  |
| Frank Schmitt, FW-FBW            | 5      | 1,02 %  |
| David Haass, FW-FBW              | 7      | 1,43 %  |
| Otto Volk, FW-FBW                | 13     | 2,66 %  |
| Evi Luckert, FW-FBW              | 9      | 1,84 %  |
| Max Spiegel, FW-FBW              | 4      | 0,82 %  |
| Stefan Schweser, FW-FBW          | 5      | 1,02 %  |
| Christoph Hofmann, FW-FBW        | 12     | 2,45 %  |
| Peter Enck, FW-FBW               | 5      | 1,02 %  |
| Uwe Graßl, FW-FBW                | 5      | 1,02 %  |
| Jasmin Sattes, FW-FBW            | 7      | 1,43 %  |
| Sabine Schenkel-Drenkard, FW-FBW | 4      | 0,82 %  |
| Lutz Heyne, FW-FBW               | 7      | 1,43 %  |
| Gerd Heiser, FW-FBW              | 4      | 0,82 %  |
| Romana Wahner, FW-FBW            | 8      | 1,64 %  |
| Niklas Brehm, FW-FBW             | 4      | 0,82 %  |

|                               | Anzahl | Prozent |
|-------------------------------|--------|---------|
| Michael Herbig, FW-FBW        | 7      | 1,43 %  |
| Johannes Luckert, FW-FBW      | 18     | 3,68 %  |
| Ralph Hofmann, FW-FBW         | 4      | 0,82 %  |
| Rolf Wenkheimer, FW-FBW       | 4      | 0,82 %  |
| Friedrich Haag, FW-FBW        | 7      | 1,43 %  |
| Helga Brand, FW-FBW           | 5      | 1,02 %  |
| Utta Poch, FW-FBW             | 5      | 1,02 %  |
| Christian Töpfer, FW-FBW      | 5      | 1,02 %  |
| Thorsten Dennerlein, FW-FBW   | 10     | 2,04 %  |
| Karin Kohles, FW-FBW          | 5      | 1,02 %  |
| Monika Hirsch-Günther, FW-FBW | 4      | 0,82 %  |
| Andreas Fuchs, FW-FBW         | 5      | 1,02 %  |
| Dr. Bertram Poch, FW-FBW      | 5      | 1,02 %  |
| Dagmar Ludwig, FW-FBW         | 4      | 0,82 %  |
| Günther Kohles, FW-FBW        | 4      | 0,82 %  |
| Markus Pallingen, FW-FBW      | 4      | 0,82 %  |
| Christian Oppel, FW-FBW       | 9      | 1,84 %  |
| Klaus Rügamer, FW-FBW         | 6      | 1,23 %  |
| Frank Hoh, FW-FBW             | 4      | 0,82 %  |
| Gertrud Katzenberger, FW-FBW  | 5      | 1,02 %  |
| Alfred Sattes, FW-FBW         | 11     | 2,25 %  |
| Manuela Hofmann, FW-FBW       | 6      | 1,23 %  |
| Georg Wittmann, FW-FBW        | 22     | 4,50 %  |
| UsW                           | 176    | 1,28 %  |
| Siegfried Müller, UsW         | 27     | 15,34 % |
| Werner May, UsW               | 9      | 5,11 %  |
| Manfred Marstaller, UsW       | 12     | 6,82 %  |
| Manuel Müller, UsW            | 11     | 6,25 %  |
| Hermann Pfannes, UsW          | 3      | 1,70 %  |
| Rolf Ferenczy, UsW            | 10     | 5,68 %  |
| Heidi Hergert, UsW            | 6      | 3,41 %  |
| Friedrich Lenhart, UsW        | 3      | 1,70 %  |
| Stefan Grau, UsW              | 7      | 3,98 %  |
| Bettina Kristinus, UsW        | 5      | 2,84 %  |
| Christian Müller, UsW         | 5      | 2,84 %  |
| Werner Hecht, UsW             | 2      | 1,14 %  |
| Dieter Köberle, UsW           | 1      | 0,57 %  |
| Dominic Niedermeyer, UsW      | 5      | 2,84 %  |
| Birte May, UsW                | 5      | 2,84 %  |
| Michael Dorsch, UsW           | 17     | 9,66 %  |

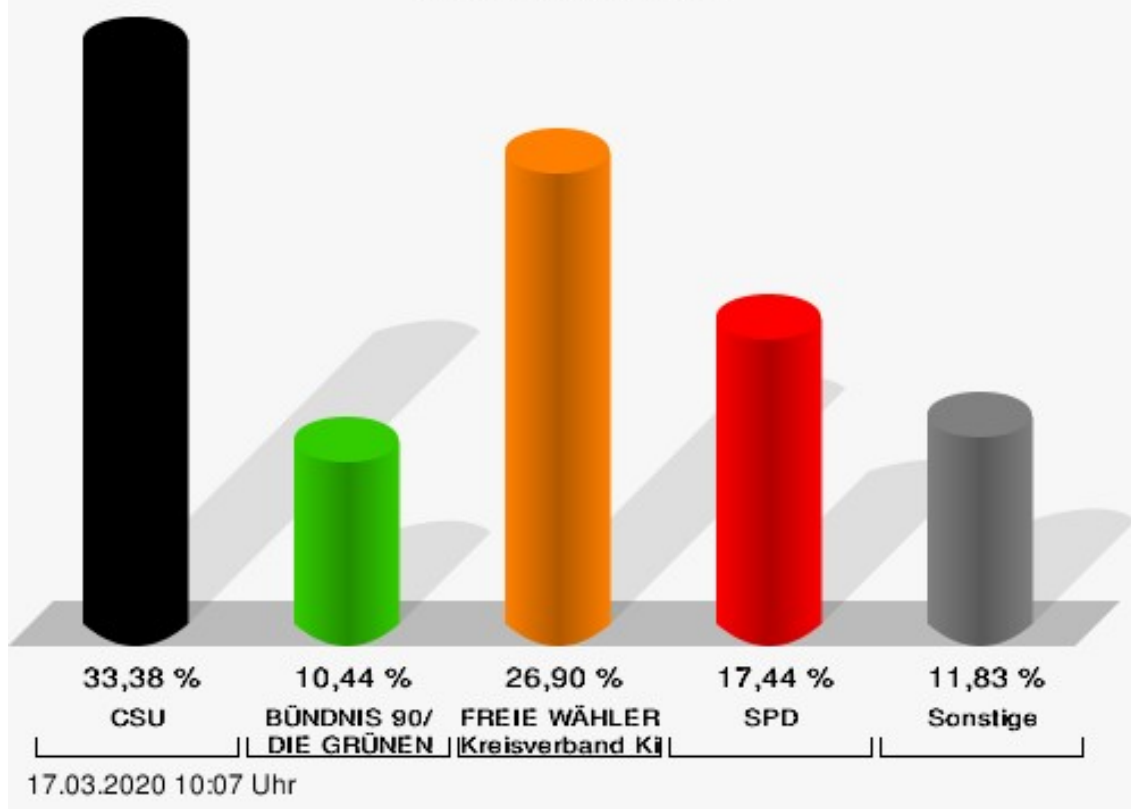
|                              | Anzahl | Prozent |
|------------------------------|--------|---------|
| Karl Jeschke, UsW            | 8      | 4,55 %  |
| Jürgen Niedermeyer, UsW      | 3      | 1,70 %  |
| Anja Müller-Meister, UsW     | 5      | 2,84 %  |
| Kurt Lamparter, UsW          | 8      | 4,55 %  |
| Sandra Pfannes, UsW          | 3      | 1,70 %  |
| Michael Schmitt, UsW         | 1      | 0,57 %  |
| Gerd Müller, UsW             | 4      | 2,27 %  |
| Miroslaw Dragon, UsW         | 1      | 0,57 %  |
| Elisabeth Müller, UsW        | 3      | 1,70 %  |
| Reinhard Scherzer, UsW       | 12     | 6,82 %  |
| ÖDP                          | 224    | 1,63 %  |
| Reinhard Trump, ÖDP          | 35     | 15,63 % |
| Alexander Meier, ÖDP         | 6      | 2,68 %  |
| Bianca Tröge, ÖDP            | 11     | 4,91 %  |
| Erich Jakubczyk, ÖDP         | 5      | 2,23 %  |
| Jens Pauluhn, ÖDP            | 14     | 6,25 %  |
| Sigrid Dostal, ÖDP           | 5      | 2,23 %  |
| Ulf Katzenberger, ÖDP        | 14     | 6,25 %  |
| Hinnerk Vinzent, ÖDP         | 7      | 3,13 %  |
| Sonja Gekeler-Hölscher, ÖDP  | 5      | 2,23 %  |
| Annette Prectel, ÖDP         | 6      | 2,68 %  |
| Matthias Lux, ÖDP            | 2      | 0,89 %  |
| Margarita Mäder-Schmidt, ÖDP | 2      | 0,89 %  |
| Karola Trump, ÖDP            | 3      | 1,34 %  |
| Herbert Pröstler, ÖDP        | 2      | 0,89 %  |
| Karoline Mayer-Nuss, ÖDP     | 6      | 2,68 %  |
| Stephanie Bauer, ÖDP         | 2      | 0,89 %  |
| Thomas Schneider, ÖDP        | 2      | 0,89 %  |
| Johannes Feller, ÖDP         | 2      | 0,89 %  |
| Harald Weber, ÖDP            | 2      | 0,89 %  |
| Wolfram Soldan, ÖDP          | 5      | 2,23 %  |
| Hannelore Vinzent, ÖDP       | 2      | 0,89 %  |
| Stefan Lenzer, ÖDP           | 3      | 1,34 %  |
| Gottfried Schade, ÖDP        | 2      | 0,89 %  |
| Petra Hösch, ÖDP             | 2      | 0,89 %  |
| Silvia Paulus-Hildner, ÖDP   | 6      | 2,68 %  |
| Martin Tröge, ÖDP            | 2      | 0,89 %  |
| Marion Katzenberger, ÖDP     | 5      | 2,23 %  |
| Thomas Abendroth, ÖDP        | 6      | 2,68 %  |
| Friederike Kolb, ÖDP         | 3      | 1,34 %  |

|                                 | Anzahl | Prozent |
|---------------------------------|--------|---------|
| Michael Hildner, ÖDP            | 6      | 2,68 %  |
| Elke Özdil-Schlichthörlein, ÖDP | 2      | 0,89 %  |
| Werner Müller, ÖDP              | 2      | 0,89 %  |
| Christian Schneider, ÖDP        | 2      | 0,89 %  |
| Karolin Meier, ÖDP              | 2      | 0,89 %  |
| Laura Goller, ÖDP               | 2      | 0,89 %  |
| Christiane Lindörfer, ÖDP       | 6      | 2,68 %  |
| Martin Günzel, ÖDP              | 2      | 0,89 %  |
| Fatemeh Mohammadi Motlagh, ÖDP  | 4      | 1,79 %  |
| Doris Herrmann, ÖDP             | 2      | 0,89 %  |
| Dariusz Migula, ÖDP             | 4      | 1,79 %  |
| Andrea McWright-Lapp, ÖDP       | 2      | 0,89 %  |
| Siegfried Fröhling, ÖDP         | 7      | 3,13 %  |
| Harald Beck, ÖDP                | 4      | 1,79 %  |
| Marion Langer, ÖDP              | 2      | 0,89 %  |
| Bernhard Ziegler, ÖDP           | 2      | 0,89 %  |
| Alexander Stein, ÖDP            | 2      | 0,89 %  |
| Elke Dosch, ÖDP                 | 2      | 0,89 %  |
| Brigitte Pauluhn, ÖDP           | 2      | 0,89 %  |
| BP                              | 327    | 2,39 %  |
| Uwe Hartmann, BP                | 27     | 8,26 %  |
| Sascha Kecke, BP                | 17     | 5,20 %  |
| Martin Dirschbacher, BP         | 14     | 4,28 %  |
| Aileen Bimmerlein, BP           | 7      | 2,14 %  |
| Oliver Hess, BP                 | 4      | 1,22 %  |
| Oliver Höhn, BP                 | 10     | 3,06 %  |
| Karl-Heinz Rönninger, BP        | 7      | 2,14 %  |
| Birgit Hartmann, BP             | 6      | 1,83 %  |
| Günther Riegel, BP              | 4      | 1,22 %  |
| Nina Will, BP                   | 8      | 2,45 %  |
| Ernst Van Huet, BP              | 20     | 6,12 %  |
| Volker Skop, BP                 | 7      | 2,14 %  |
| Rudolf Stadtler, BP             | 6      | 1,83 %  |
| Anette Schneider, BP            | 8      | 2,45 %  |
| Renate Mey, BP                  | 8      | 2,45 %  |
| Katharina Paul-Heß, BP          | 5      | 1,53 %  |
| Claudia Somorowsky, BP          | 2      | 0,61 %  |
| Michaela Kecke, BP              | 9      | 2,75 %  |
| Thomas Rodamer, BP              | 8      | 2,45 %  |

|                       | Anzahl | Prozent |
|-----------------------|--------|---------|
| Janina Van Huet, BP   | 13     | 3,98 %  |
| Ellen Rammig, BP      | 2      | 0,61 %  |
| Jürgen Rammig, BP     | 7      | 2,14 %  |
| Melissa Rammig, BP    | 2      | 0,61 %  |
| Tanja Riegel, BP      | 8      | 2,45 %  |
| Sabine Nagel, BP      | 5      | 1,53 %  |
| Günter Mey, BP        | 8      | 2,45 %  |
| Harald Nagel, BP      | 2      | 0,61 %  |
| Hilmar Vogel, BP      | 6      | 1,83 %  |
| Sigmar Dönig, BP      | 2      | 0,61 %  |
| Laura Lackner, BP     | 5      | 1,53 %  |
| André Hofmann, BP     | 8      | 2,45 %  |
| Dagmar Kuhn, BP       | 5      | 1,53 %  |
| Mark Nagel, BP        | 5      | 1,53 %  |
| Tanja Vogel, BP       | 5      | 1,53 %  |
| Ingrid Weinmann, BP   | 4      | 1,22 %  |
| Manfred Schneider, BP | 2      | 0,61 %  |
| Dominik Pohley, BP    | 5      | 1,53 %  |
| Adolf Virnekäs, BP    | 7      | 2,14 %  |
| Niklas Barrett, BP    | 3      | 0,92 %  |
| Petra Karschti, BP    | 5      | 1,53 %  |
| Hans Pötzingler, BP   | 3      | 0,92 %  |
| Manuela Grosche, BP   | 9      | 2,75 %  |
| Pascal Arenz, BP      | 6      | 1,83 %  |
| Lotte Rönninger, BP   | 3      | 0,92 %  |
| Ingrid Dünfelder, BP  | 3      | 0,92 %  |
| Thomas Karschti, BP   | 6      | 1,83 %  |
| Gerlinde Kuhn, BP     | 2      | 0,61 %  |
| Silvia Dönig, BP      | 2      | 0,61 %  |
| Erwin Draxler, BP     | 2      | 0,61 %  |
| Berthold Weinmann, BP | 5      | 1,53 %  |



neinde St. Marktbreit - Briefwahl III Marktbreit Mittelschule Zimmer  
Kreistagswahl 15.03.2020



CSU = Christlich-Soziale Union in Bayern e.V.

FREIE WÄHLER/FW-Kreisverband Kitzingen = FREIE WÄHLER/FREIE WÄHLER-Kreisverband Kitzingen

SPD = Sozialdemokratische Partei Deutschlands

## Briefwahl IV Marktbreit Mittelschule Zimmer O 1

|   | Anzahl | Prozent |
|---|--------|---------|
| CSU                                     | 4.158  | 30,41 % |
| Timo Markert, CSU                       | 106    | 2,55 %  |
| Barbara Becker, CSU                     | 118    | 2,84 %  |
| Dr. Otto Hünnerkopf, CSU                | 108    | 2,60 %  |
| Gerlinde Martin, CSU                    | 65     | 1,56 %  |
| Stefan Güntner, CSU                     | 74     | 1,78 %  |
| Dr. jur. Werner Knaier, CSU             | 70     | 1,68 %  |
| Marcel Hannweber, CSU                   | 47     | 1,13 %  |
| Reinhold Kuhn, CSU                      | 56     | 1,35 %  |
| Manuela Strohofer, CSU                  | 89     | 2,14 %  |
| Sabrina Stemplowsky, CSU                | 69     | 1,66 %  |
| Ferdinand Fürst zu Castell-Castell, CSU | 85     | 2,04 %  |
| Josef Wächter, CSU                      | 46     | 1,11 %  |
| Doris Paul, CSU                         | 78     | 1,88 %  |
| Heiko Bäuerlein, CSU                    | 38     | 0,91 %  |
| Robert Scheller, CSU                    | 38     | 0,91 %  |
| Gertrud Schwab, CSU                     | 68     | 1,64 %  |
| Gerhard Schenkel, CSU                   | 113    | 2,72 %  |
| Heinz Dorsch, CSU                       | 222    | 5,34 %  |
| Alfons Saugel, CSU                      | 41     | 0,99 %  |
| Eva Dinkel, CSU                         | 35     | 0,84 %  |
| Rainer Ott, CSU                         | 227    | 5,46 %  |
| Elmar Henke, CSU                        | 33     | 0,79 %  |
| Dieter Haag, CSU                        | 210    | 5,05 %  |
| René Schlehr, CSU                       | 30     | 0,72 %  |
| Tibor Brumme, CSU                       | 45     | 1,08 %  |
| Erich Hegwein, CSU                      | 273    | 6,57 %  |
| Thomas Reichert, CSU                    | 124    | 2,98 %  |
| Sibylle Säger, CSU                      | 30     | 0,72 %  |
| Bernhard Brückner, CSU                  | 231    | 5,56 %  |
| Frank Gimperlein, CSU                   | 46     | 1,11 %  |
| Annemarie Mauer, CSU                    | 31     | 0,75 %  |
| Marlene Bauer, CSU                      | 197    | 4,74 %  |
| Simon Rinke, CSU                        | 28     | 0,67 %  |
| Marion Frischholz, CSU                  | 230    | 5,53 %  |
| Manfred Kleinschrodt, CSU               | 30     | 0,72 %  |
| Ruth Albrecht, CSU                      | 66     | 1,59 %  |
| Sandra Hannweber, CSU                   | 33     | 0,79 %  |

|  | Anzahl | Prozent |
|--|--------|---------|
| Dr. med. dent. Bent Hanel, CSU                             | 38     | 0,91 %  |
| Hartmut Stiller, CSU                                       | 32     | 0,77 %  |
| Julia Pfriem, CSU  | 33     | 0,79 %  |
| Dr. oen. Uwe Matheus, CSU                                  | 26     | 0,63 %  |
| Heidi Plömpel, CSU   | 26     | 0,63 %  |
| Anke Schunk, CSU   | 26     | 0,63 %  |
| Peter Riegler, CSU   | 38     | 0,91 %  |
| Bernd Lussert, CSU   | 35     | 0,84 %  |
| Elisabeth Drescher, CSU                                    | 26     | 0,63 %  |
| Laura Voit, CSU  | 35     | 0,84 %  |
| Peter Brandner, CSU  | 27     | 0,65 %  |
| Maria Fieber, CSU  | 29     | 0,70 %  |
| Fabian Uhl, CSU  | 26     | 0,63 %  |
| Lilian Laacke, CSU   | 36     | 0,87 %  |
| Manfred Ziegler, CSU                                       | 27     | 0,65 %  |
| Dr. med. Stephan Küntzer, CSU                              | 54     | 1,30 %  |
| Michael Fackelmann, CSU                                    | 23     | 0,55 %  |
| Ulrike Freifrau von Mauchenheim,<br>gen. Bechtolsheim, CSU | 32     | 0,77 %  |
| Horst Reuther, CSU   | 30     | 0,72 %  |
| Peter Sterk, CSU   | 35     | 0,84 %  |
| Helma Schug, CSU   | 33     | 0,79 %  |
| Daniel Nagl, CSU   | 27     | 0,65 %  |
| Jan Götz, CSU  | 34     | 0,82 %  |
| GRÜNE  | 1.506  | 11,01 % |
| Angela Hufnagel, GRÜNE                                     | 67     | 4,45 %  |
| Klaus Sanzenbacher, GRÜNE                                  | 54     | 3,59 %  |
| Christa Büttner, GRÜNE                                     | 40     | 2,66 %  |
| Stefan Schwarz, GRÜNE                                      | 84     | 5,58 %  |
| Dr. Gisela Kramer-Grünwald,<br>GRÜNE                       | 60     | 3,98 %  |
| Andrea Schmidt, GRÜNE                                      | 51     | 3,39 %  |
| Jonas Kruse, GRÜNE   | 29     | 1,93 %  |
| Andrea Rauch, GRÜNE  | 30     | 1,99 %  |
| Nico Engelbrecht, GRÜNE                                    | 22     | 1,46 %  |
| Andrea Drexelius, GRÜNE                                    | 21     | 1,39 %  |
| Harald Godron, GRÜNE                                       | 21     | 1,39 %  |
| Eva Trapp, GRÜNE   | 27     | 1,79 %  |
| Frank Hufnagel, GRÜNE                                      | 18     | 1,20 %  |
| Stefanie Schumacher, GRÜNE                                 | 30     | 1,99 %  |

|   | Anzahl | Prozent |
|---|--------|---------|
| Dr. rer. nat. Hans-Martin Hoffmann, GRÜNE | 114    | 7,57 %  |
| Regina Hetterich, GRÜNE                   | 30     | 1,99 %  |
| Willi Hörrmann, GRÜNE                     | 18     | 1,20 %  |
| Birgit Zugelder-Hofmann, GRÜNE            | 14     | 0,93 %  |
| Herbert Schmidt, GRÜNE                    | 17     | 1,13 %  |
| Ursula Marpoder, GRÜNE                    | 15     | 1,00 %  |
| Armin Döpfner, GRÜNE                      | 19     | 1,26 %  |
| Theresa Sanzenbacher, GRÜNE               | 13     | 0,86 %  |
| Peter Laumer, GRÜNE                       | 14     | 0,93 %  |
| Melanie Stöcklein, GRÜNE                  | 19     | 1,26 %  |
| Ulrich Drexelius, GRÜNE                   | 14     | 0,93 %  |
| Sylvia Krüger-Schrauth, GRÜNE             | 17     | 1,13 %  |
| Heiner Schmidt, GRÜNE                     | 13     | 0,86 %  |
| Hajar Noori, GRÜNE                        | 17     | 1,13 %  |
| Markus Krüger, GRÜNE                      | 17     | 1,13 %  |
| Xenia Bastert, GRÜNE                      | 17     | 1,13 %  |
| Thomas Ziegler, GRÜNE                     | 14     | 0,93 %  |
| Astrid Franssen, GRÜNE                    | 23     | 1,53 %  |
| Moritz Hornung, GRÜNE                     | 17     | 1,13 %  |
| Silke Seebeck, GRÜNE                      | 29     | 1,93 %  |
| Victor Trapp, GRÜNE                       | 13     | 0,86 %  |
| Waltraud Lutz-Neugebauer, GRÜNE           | 25     | 1,66 %  |
| Jens Schellhase, GRÜNE                    | 13     | 0,86 %  |
| Imelda Weippert, GRÜNE                    | 63     | 4,18 %  |
| Bernd Zeidler, GRÜNE                      | 17     | 1,13 %  |
| Elfriede Hahn-Schwind, GRÜNE              | 13     | 0,86 %  |
| Jörg Schlüter, GRÜNE                      | 16     | 1,06 %  |
| Sara Arab, GRÜNE                          | 13     | 0,86 %  |
| Manfred Erhard, GRÜNE                     | 14     | 0,93 %  |
| Anna-Lea Beckenbauer, GRÜNE               | 17     | 1,13 %  |
| Joachim Neugebauer, GRÜNE                 | 16     | 1,06 %  |
| Julia Wenner, GRÜNE                       | 15     | 1,00 %  |
| Artie Gutschera, GRÜNE                    | 13     | 0,86 %  |
| Gabriele Gauer, GRÜNE                     | 13     | 0,86 %  |
| Reinhard Schmid, GRÜNE                    | 13     | 0,86 %  |
| Julia Gilfert, GRÜNE                      | 14     | 0,93 %  |
| Peter Bieber, GRÜNE                       | 16     | 1,06 %  |
| Anna Mebs, GRÜNE                          | 17     | 1,13 %  |
| Liam Franssen, GRÜNE                      | 21     | 1,39 %  |

|  | Anzahl | Prozent |
|--|--------|---------|
| Heidelinde Kruckow, GRÜNE  | 13     | 0,86 %  |
| Dieter Then, GRÜNE   | 16     | 1,06 %  |
| Christine Seynstahl, GRÜNE   | 21     | 1,39 %  |
| Conny Gutschera, GRÜNE   | 17     | 1,13 %  |
| Petra Godron, GRÜNE  | 11     | 0,73 %  |
| Hans-Georg Plate, GRÜNE  | 69     | 4,58 %  |
| Rita Gryzla, GRÜNE   | 12     | 0,80 %  |
| FREIE WÄHLER/FW-Kreisverband Kitzingen                             | 4.485  | 32,80 % |
| Tamara Bischof, FREIE WÄHLER/FW-Kreisverband Kitzingen             | 306    | 6,82 %  |
| Josef Mend, FREIE WÄHLER/FW-Kreisverband Kitzingen                 | 169    | 3,77 %  |
| Stefan Wolbert, FREIE WÄHLER/FW-Kreisverband Kitzingen             | 92     | 2,05 %  |
| Dr. med. Susanne Knof, FREIE WÄHLER/FW-Kreisverband Kitzingen      | 298    | 6,64 %  |
| Udo Gebert, FREIE WÄHLER/FW-Kreisverband Kitzingen                 | 52     | 1,16 %  |
| Dr. Roland Hardörfer, FREIE WÄHLER/FW-Kreisverband Kitzingen       | 63     | 1,40 %  |
| Heinrich Wörner, FREIE WÄHLER/FW-Kreisverband Kitzingen            | 43     | 0,96 %  |
| Volker Schmitt, FREIE WÄHLER/FW-Kreisverband Kitzingen             | 47     | 1,05 %  |
| Guido Braun, FREIE WÄHLER/FW-Kreisverband Kitzingen                | 42     | 0,94 %  |
| Dieter Lenzer, FREIE WÄHLER/FW-Kreisverband Kitzingen              | 53     | 1,18 %  |
| Ernst Nickel, FREIE WÄHLER/FW-Kreisverband Kitzingen               | 48     | 1,07 %  |
| Sabrina Bischof, FREIE WÄHLER/FW-Kreisverband Kitzingen            | 59     | 1,32 %  |
| Ingrid Reifenscheid-Eckert, FREIE WÄHLER/FW-Kreisverband Kitzingen | 94     | 2,10 %  |
| Gerlinde Stier, FREIE WÄHLER/FW-Kreisverband Kitzingen             | 69     | 1,54 %  |
| Herbert Volkamer, FREIE WÄHLER/FW-Kreisverband Kitzingen           | 66     | 1,47 %  |
| Eckhard Himmel, FREIE WÄHLER/FW-Kreisverband Kitzingen             | 182    | 4,06 %  |
| Herbert Biebelriether, FREIE WÄHLER/FW-Kreisverband Kitzingen      | 323    | 7,20 %  |

|   | Anzahl | Prozent |
|---|--------|---------|
| Peter Kraus, FREIE WÄHLER/FW-Kreisverband Kitzingen                 | 67     | 1,49 %  |
| Carolin Meyer, FREIE WÄHLER/FW-Kreisverband Kitzingen               | 53     | 1,18 %  |
| Matthias Bielek, FREIE WÄHLER/FW-Kreisverband Kitzingen             | 64     | 1,43 %  |
| Peter Kornell, FREIE WÄHLER/FW-Kreisverband Kitzingen               | 60     | 1,34 %  |
| Paul Streng, FREIE WÄHLER/FW-Kreisverband Kitzingen                 | 79     | 1,76 %  |
| Lothar Nagel, FREIE WÄHLER/FW-Kreisverband Kitzingen                | 46     | 1,03 %  |
| Johanna Sendner, FREIE WÄHLER/FW-Kreisverband Kitzingen             | 43     | 0,96 %  |
| Frank Stierhof, FREIE WÄHLER/FW-Kreisverband Kitzingen              | 56     | 1,25 %  |
| Rudolf Schaller, FREIE WÄHLER/FW-Kreisverband Kitzingen             | 48     | 1,07 %  |
| Gerhard Ackermann, FREIE WÄHLER/FW-Kreisverband Kitzingen           | 40     | 0,89 %  |
| Peter Eschenbacher, FREIE WÄHLER/FW-Kreisverband Kitzingen          | 43     | 0,96 %  |
| Konrad Mittenzwei, FREIE WÄHLER/FW-Kreisverband Kitzingen           | 52     | 1,16 %  |
| Ulrich Falk, FREIE WÄHLER/FW-Kreisverband Kitzingen                 | 149    | 3,32 %  |
| August Hopf, FREIE WÄHLER/FW-Kreisverband Kitzingen                 | 196    | 4,37 %  |
| Cengiz Zarbo, FREIE WÄHLER/FW-Kreisverband Kitzingen                | 42     | 0,94 %  |
| Dirk Albrecht, FREIE WÄHLER/FW-Kreisverband Kitzingen               | 126    | 2,81 %  |
| Winfried Weidt, FREIE WÄHLER/FW-Kreisverband Kitzingen              | 42     | 0,94 %  |
| Anja Hirt, FREIE WÄHLER/FW-Kreisverband Kitzingen                   | 44     | 0,98 %  |
| Simone Thomalla-Ossenkemper, FREIE WÄHLER/FW-Kreisverband Kitzingen | 102    | 2,27 %  |
| Rudolf Donath, FREIE WÄHLER/FW-Kreisverband Kitzingen               | 241    | 5,37 %  |
| Helmut Schleyer, FREIE WÄHLER/FW-Kreisverband Kitzingen             | 85     | 1,90 %  |
| Siegfried Hummel, FREIE WÄHLER/FW-Kreisverband Kitzingen            | 46     | 1,03 %  |

|  | Anzahl | Prozent |
|--|--------|---------|
| Eva-Sophia Rückel, FREIE WÄHLER/FW-Kreisverband Kitzingen  | 44     | 0,98 %  |
| Wolfgang Brosche, FREIE WÄHLER/FW-Kreisverband Kitzingen   | 36     | 0,80 %  |
| Gustav Tasch, FREIE WÄHLER/FW-Kreisverband Kitzingen       | 38     | 0,85 %  |
| Andrea Pfannes, FREIE WÄHLER/FW-Kreisverband Kitzingen     | 60     | 1,34 %  |
| Manuela Jamm, FREIE WÄHLER/FW-Kreisverband Kitzingen       | 81     | 1,81 %  |
| Carolin Wegmann, FREIE WÄHLER/FW-Kreisverband Kitzingen    | 37     | 0,82 %  |
| Klaus Heinrich, FREIE WÄHLER/FW-Kreisverband Kitzingen     | 32     | 0,71 %  |
| Thomas Grimmer, FREIE WÄHLER/FW-Kreisverband Kitzingen     | 31     | 0,69 %  |
| Rouven Lewandowski, FREIE WÄHLER/FW-Kreisverband Kitzingen | 35     | 0,78 %  |
| Ralf Trump, FREIE WÄHLER/FW-Kreisverband Kitzingen         | 37     | 0,82 %  |
| Dr. Heinfried Hahn, FREIE WÄHLER/FW-Kreisverband Kitzingen | 30     | 0,67 %  |
| Heinrich Stier, FREIE WÄHLER/FW-Kreisverband Kitzingen     | 31     | 0,69 %  |
| Herbert Holzapfel, FREIE WÄHLER/FW-Kreisverband Kitzingen  | 31     | 0,69 %  |
| Nina Sahlmüller, FREIE WÄHLER/FW-Kreisverband Kitzingen    | 36     | 0,80 %  |
| Felix Wallström, FREIE WÄHLER/FW-Kreisverband Kitzingen    | 27     | 0,60 %  |
| Friedrich Düll, FREIE WÄHLER/FW-Kreisverband Kitzingen     | 27     | 0,60 %  |
| Robert Menz, FREIE WÄHLER/FW-Kreisverband Kitzingen        | 25     | 0,56 %  |
| Thomas Pauli, FREIE WÄHLER/FW-Kreisverband Kitzingen       | 22     | 0,49 %  |
| Hans Brummer, FREIE WÄHLER/FW-Kreisverband Kitzingen       | 24     | 0,54 %  |
| Peggy Knauer, FREIE WÄHLER/FW-Kreisverband Kitzingen       | 32     | 0,71 %  |
| Hilar Burkard, FREIE WÄHLER/FW-Kreisverband Kitzingen      | 39     | 0,87 %  |
| AfD  | 407    | 2,98 %  |
| Andrea Kligen, AfD   | 29     | 7,13 %  |
| Christian Kligen, AfD                                      | 30     | 7,37 %  |
| Stefan Doliwa, AfD   | 24     | 5,90 %  |

|                                    | Anzahl | Prozent |
|------------------------------------|--------|---------|
| Alfred Ackermann, AfD              | 23     | 5,65 %  |
| Lars Goldbach, AfD                 | 18     | 4,42 %  |
| Marlis Ceslok, AfD                 | 20     | 4,91 %  |
| Gerda Reisberg, AfD                | 21     | 5,16 %  |
| Hannelore Postel, AfD              | 18     | 4,42 %  |
| Markus Klingen, AfD                | 21     | 5,16 %  |
| Marius Jaekel, AfD                 | 18     | 4,42 %  |
| Karin Zesar, AfD                   | 18     | 4,42 %  |
| Marion Kirstein, AfD               | 20     | 4,91 %  |
| Dr. med. Bernhard Sturn, AfD       | 18     | 4,42 %  |
| Siegfried Postel, AfD              | 18     | 4,42 %  |
| Heinz Ackermann, AfD               | 18     | 4,42 %  |
| Ruth Doliwa, AfD                   | 18     | 4,42 %  |
| Daniela Strobel-Langenhan, AfD     | 21     | 5,16 %  |
| Claudia Idselis, AfD               | 18     | 4,42 %  |
| Detlef Idselis, AfD                | 18     | 4,42 %  |
| Diana Ulm, AfD                     | 18     | 4,42 %  |
| SPD                                | 2.028  | 14,83 % |
| Eva-Maria Weimann, SPD             | 37     | 1,82 %  |
| Heinz Galuschka, SPD               | 209    | 10,31 % |
| Astrid Glos, SPD                   | 94     | 4,64 %  |
| Robert Finster, SPD                | 51     | 2,51 %  |
| Margit Hofmann, SPD                | 32     | 1,58 %  |
| Dr. med. Jürgen Kößler, SPD        | 23     | 1,13 %  |
| Martina Sagstetter, SPD            | 123    | 6,07 %  |
| Manfred Paul, SPD                  | 29     | 1,43 %  |
| Annabell Röhner, SPD               | 19     | 0,94 %  |
| Maurice Then, SPD                  | 20     | 0,99 %  |
| Uta Wandera, SPD                   | 24     | 1,18 %  |
| Otto Kolesch, SPD                  | 24     | 1,18 %  |
| Ute Freibott, SPD                  | 25     | 1,23 %  |
| Marcus Hegwein, SPD                | 22     | 1,08 %  |
| Dr. Marlies Thein, SPD             | 120    | 5,92 %  |
| Gerald Möhrlein, SPD               | 26     | 1,28 %  |
| Dr. med. Brigitte Endres-Paul, SPD | 37     | 1,82 %  |
| Harald Kopp, SPD                   | 224    | 11,05 % |
| Barbara Hügelschäffer, SPD         | 23     | 1,13 %  |
| Bernd Moser, SPD                   | 37     | 1,82 %  |
| Elvira Kahnt, SPD                  | 17     | 0,84 %  |



|  | Anzahl | Prozent |
|--|--------|---------|
| Oskar Münzer, SPD                                      | 14     | 0,69 %  |
| Dr. Margarete Klein-Pfeuffer, SPD                      | 59     | 2,91 %  |
| Dr. Wolfgang Patzwahl, SPD                             | 28     | 1,38 %  |
| Anja Bachmann, SPD                                     | 14     | 0,69 %  |
| Klaus Hoffmann, SPD                                    | 14     | 0,69 %  |
| Barbara Nikola-Bier, SPD                               | 14     | 0,69 %  |
| Gerhard Heß, SPD                                       | 17     | 0,84 %  |
| Rosa Semle, SPD  | 13     | 0,64 %  |
| Gerhard Uhl, SPD                                       | 19     | 0,94 %  |
| Marianne Greif, SPD                                    | 16     | 0,79 %  |
| Stefan Söllner, SPD                                    | 13     | 0,64 %  |
| Helen Freifrau von Hoyningen-Huene, SPD                | 12     | 0,59 %  |
| Hans-Dieter Kern, SPD                                  | 12     | 0,59 %  |
| Ursula Uhl, SPD  | 12     | 0,59 %  |
| Dietmar Schuler, SPD                                   | 12     | 0,59 %  |
| Doris Eckstein, SPD                                    | 12     | 0,59 %  |
| Othmar Röhner, SPD                                     | 12     | 0,59 %  |
| Ulrike Münzer, SPD                                     | 22     | 1,08 %  |
| Uwe Hagen, SPD   | 21     | 1,04 %  |
| Monika Conrad, SPD                                     | 12     | 0,59 %  |
| Klaus Heisel, SPD                                      | 13     | 0,64 %  |
| Oskar Friedel, SPD                                     | 12     | 0,59 %  |
| Dieter Söllner, SPD                                    | 12     | 0,59 %  |
| Christian Küster, SPD                                  | 73     | 3,60 %  |
| Marc-André Behrendt, SPD                               | 14     | 0,69 %  |
| Gerd Semle, SPD  | 13     | 0,64 %  |
| Michael Langer, SPD                                    | 12     | 0,59 %  |
| Armin Grötsch, SPD                                     | 21     | 1,04 %  |
| Dr. Dirk Dantz, SPD                                    | 13     | 0,64 %  |
| August Hering, SPD                                     | 37     | 1,82 %  |
| Edgar Töpfer, SPD                                      | 15     | 0,74 %  |
| Ewald Greif, SPD                                       | 24     | 1,18 %  |
| Eugen Reifenscheid, SPD                                | 23     | 1,13 %  |
| Markus Pusch, SPD                                      | 18     | 0,89 %  |
| Gerhard Schulzki, SPD                                  | 12     | 0,59 %  |
| Dr. rer. nat. Volker Freiherr von Hoyningen-Huene, SPD | 11     | 0,54 %  |
| Peter Geier, SPD                                       | 11     | 0,54 %  |
| Josef Günther, SPD                                     | 13     | 0,64 %  |
| Christiane Berneth, SPD                                | 117    | 5,77 %  |

|                              | Anzahl | Prozent |
|------------------------------|--------|---------|
| FDP                          | 182    | 1,33 %  |
| Hans Müller, FDP             | 20     | 10,99 % |
| Stefan Deppisch, FDP         | 5      | 2,75 %  |
| Mathias Krönert, FDP         | 2      | 1,10 %  |
| Astrid Jung, FDP             | 8      | 4,40 %  |
| Bernhard Etzelmüller, FDP    | 35     | 19,23 % |
| Clemens Schneider, FDP       | 2      | 1,10 %  |
| Markus Greulich, FDP         | 12     | 6,59 %  |
| Chiara Britting, FDP         | 10     | 5,49 %  |
| Christian Heinle, FDP        | 2      | 1,10 %  |
| Kristina Amendt, FDP         | 7      | 3,85 %  |
| Thomas Adamik, FDP           | 2      | 1,10 %  |
| Wolfgang Reuchlein, FDP      | 2      | 1,10 %  |
| Stefan Köhler, FDP           | 2      | 1,10 %  |
| Jan-Felix Beuerlein, FDP     | 5      | 2,75 %  |
| Björn Holeschak, FDP         | 2      | 1,10 %  |
| Benno Müller, FDP            | 2      | 1,10 %  |
| Wolf-Eckhard Walz, FDP       | 2      | 1,10 %  |
| Angela Kießling-Fischer, FDP | 2      | 1,10 %  |
| Christoph Müller, FDP        | 2      | 1,10 %  |
| Ralf Hopfengart, FDP         | 2      | 1,10 %  |
| Marco Koletschka, FDP        | 1      | 0,55 %  |
| Alexander Wehr, FDP          | 1      | 0,55 %  |
| Andreas Elster, FDP          | 2      | 1,10 %  |
| Michael Mörer, FDP           | 1      | 0,55 %  |
| Bernhard Achter, FDP         | 1      | 0,55 %  |
| Sabine Häring, FDP           | 2      | 1,10 %  |
| Helga Lohmann, FDP           | 1      | 0,55 %  |
| Lisa Weiß, FDP               | 7      | 3,85 %  |
| Christian Friedrich, FDP     | 4      | 2,20 %  |
| Stefan Kaupert, FDP          | 1      | 0,55 %  |
| Anita Zwinkau, FDP           | 1      | 0,55 %  |
| Martin Stadtelmeyer, FDP     | 1      | 0,55 %  |
| Heidemarie Wagner, FDP       | 7      | 3,85 %  |
| Klaus Feser, FDP             | 2      | 1,10 %  |
| Christine Scheler, FDP       | 5      | 2,75 %  |
| Sandra Müller-Britting, FDP  | 1      | 0,55 %  |
| Ute Enzenberger, FDP         | 2      | 1,10 %  |
| Olindo Di Biasi, FDP         | 1      | 0,55 %  |
| Bernd Djalek, FDP            | 8      | 4,40 %  |

|                                  | Anzahl | Prozent |
|----------------------------------|--------|---------|
| Bernd Enzenberger, FDP           | 7      | 3,85 %  |
| FW-FBW                           | 370    | 2,71 %  |
| Dr. Uwe Pfeiffle, FW-FBW         | 40     | 10,81 % |
| Karl-Dieter Fuchs, FW-FBW        | 29     | 7,84 %  |
| Wolfram Beha, FW-FBW             | 3      | 0,81 %  |
| Hermann Queck, FW-FBW            | 5      | 1,35 %  |
| Simon Haag, FW-FBW               | 2      | 0,54 %  |
| Manfred Freitag, FW-FBW          | 9      | 2,43 %  |
| Roland Hoh, FW-FBW               | 4      | 1,08 %  |
| Joachim Lott, FW-FBW             | 11     | 2,97 %  |
| Dietrich Hermann, FW-FBW         | 8      | 2,16 %  |
| Daniel Bayer, FW-FBW             | 5      | 1,35 %  |
| Christiane Denk, FW-FBW          | 3      | 0,81 %  |
| Rudolf Sattes, FW-FBW            | 8      | 2,16 %  |
| Stefan Wehr, FW-FBW              | 3      | 0,81 %  |
| Dieter Burlein, FW-FBW           | 3      | 0,81 %  |
| Willi Hertlein, FW-FBW           | 5      | 1,35 %  |
| Alfred Schnabel, FW-FBW          | 2      | 0,54 %  |
| Elke Pfeiffle, FW-FBW            | 3      | 0,81 %  |
| Marcus Götz, FW-FBW              | 26     | 7,03 %  |
| Sabine Fuchs, FW-FBW             | 10     | 2,70 %  |
| Dieter Koch, FW-FBW              | 2      | 0,54 %  |
| Tobias Volk, FW-FBW              | 15     | 4,05 %  |
| Steven Haass, FW-FBW             | 2      | 0,54 %  |
| Frank Schmitt, FW-FBW            | 5      | 1,35 %  |
| David Haass, FW-FBW              | 8      | 2,16 %  |
| Otto Volk, FW-FBW                | 8      | 2,16 %  |
| Evi Luckert, FW-FBW              | 3      | 0,81 %  |
| Max Spiegel, FW-FBW              | 4      | 1,08 %  |
| Stefan Schweser, FW-FBW          | 2      | 0,54 %  |
| Christoph Hofmann, FW-FBW        | 5      | 1,35 %  |
| Peter Enck, FW-FBW               | 2      | 0,54 %  |
| Uwe Graßl, FW-FBW                | 2      | 0,54 %  |
| Jasmin Sattes, FW-FBW            | 3      | 0,81 %  |
| Sabine Schenkel-Drenkard, FW-FBW | 3      | 0,81 %  |
| Lutz Heyne, FW-FBW               | 5      | 1,35 %  |
| Gerd Heiser, FW-FBW              | 6      | 1,62 %  |
| Romana Wahner, FW-FBW            | 5      | 1,35 %  |
| Niklas Brehm, FW-FBW             | 5      | 1,35 %  |

|                               | Anzahl | Prozent |
|-------------------------------|--------|---------|
| Michael Herbig, FW-FBW        | 6      | 1,62 %  |
| Johannes Luckert, FW-FBW      | 15     | 4,05 %  |
| Ralph Hofmann, FW-FBW         | 2      | 0,54 %  |
| Rolf Wenkheimer, FW-FBW       | 2      | 0,54 %  |
| Friedrich Haag, FW-FBW        | 6      | 1,62 %  |
| Helga Brand, FW-FBW           | 2      | 0,54 %  |
| Utta Poch, FW-FBW             | 5      | 1,35 %  |
| Christian Töpfer, FW-FBW      | 2      | 0,54 %  |
| Thorsten Dennerlein, FW-FBW   | 6      | 1,62 %  |
| Karin Kohles, FW-FBW          | 6      | 1,62 %  |
| Monika Hirsch-Günther, FW-FBW | 2      | 0,54 %  |
| Andreas Fuchs, FW-FBW         | 2      | 0,54 %  |
| Dr. Bertram Poch, FW-FBW      | 4      | 1,08 %  |
| Dagmar Ludwig, FW-FBW         | 2      | 0,54 %  |
| Günther Kohles, FW-FBW        | 2      | 0,54 %  |
| Markus Pallingen, FW-FBW      | 3      | 0,81 %  |
| Christian Oppel, FW-FBW       | 7      | 1,89 %  |
| Klaus Rügamer, FW-FBW         | 2      | 0,54 %  |
| Frank Hoh, FW-FBW             | 2      | 0,54 %  |
| Gertrud Katzenberger, FW-FBW  | 2      | 0,54 %  |
| Alfred Sattes, FW-FBW         | 5      | 1,35 %  |
| Manuela Hofmann, FW-FBW       | 7      | 1,89 %  |
| Georg Wittmann, FW-FBW        | 14     | 3,78 %  |
| UsW                           | 75     | 0,55 %  |
| Siegfried Müller, UsW         | 19     | 25,33 % |
| Werner May, UsW               | 1      | 1,33 %  |
| Manfred Marstaller, UsW       | 6      | 8,00 %  |
| Manuel Müller, UsW            | 8      | 10,67 % |
| Hermann Pfannes, UsW          | 0      | 0,00 %  |
| Rolf Ferenczy, UsW            | 1      | 1,33 %  |
| Heidi Hergert, UsW            | 3      | 4,00 %  |
| Friedrich Lenhart, UsW        | 0      | 0,00 %  |
| Stefan Grau, UsW              | 7      | 9,33 %  |
| Bettina Kristinus, UsW        | 1      | 1,33 %  |
| Christian Müller, UsW         | 0      | 0,00 %  |
| Werner Hecht, UsW             | 0      | 0,00 %  |
| Dieter Köberle, UsW           | 3      | 4,00 %  |
| Dominic Niedermeyer, UsW      | 3      | 4,00 %  |
| Birte May, UsW                | 0      | 0,00 %  |
| Michael Dorsch, UsW           | 10     | 13,33 % |

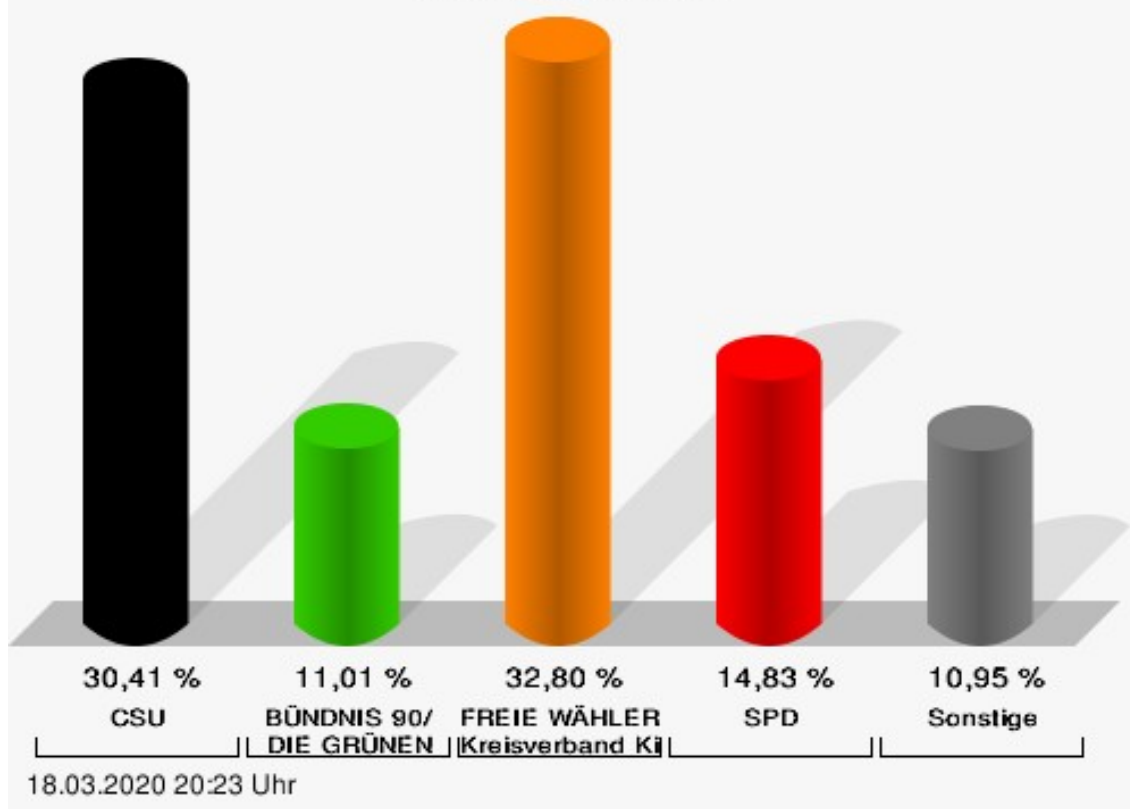
|                              | Anzahl | Prozent |
|------------------------------|--------|---------|
| Karl Jeschke, UsW            | 1      | 1,33 %  |
| Jürgen Niedermeyer, UsW      | 0      | 0,00 %  |
| Anja Müller-Meister, UsW     | 0      | 0,00 %  |
| Kurt Lamparter, UsW          | 0      | 0,00 %  |
| Sandra Pfannes, UsW          | 3      | 4,00 %  |
| Michael Schmitt, UsW         | 0      | 0,00 %  |
| Gerd Müller, UsW             | 0      | 0,00 %  |
| Miroslaw Dragon, UsW         | 1      | 1,33 %  |
| Elisabeth Müller, UsW        | 1      | 1,33 %  |
| Reinhard Scherzer, UsW       | 7      | 9,33 %  |
| ÖDP                          | 385    | 2,82 %  |
| Reinhard Trump, ÖDP          | 51     | 13,25 % |
| Alexander Meier, ÖDP         | 13     | 3,38 %  |
| Bianca Tröge, ÖDP            | 35     | 9,09 %  |
| Erich Jakubczyk, ÖDP         | 11     | 2,86 %  |
| Jens Pauluhn, ÖDP            | 30     | 7,79 %  |
| Sigrid Dostal, ÖDP           | 11     | 2,86 %  |
| Ulf Katzenberger, ÖDP        | 10     | 2,60 %  |
| Hinnerk Vinzent, ÖDP         | 10     | 2,60 %  |
| Sonja Gekeler-Hölscher, ÖDP  | 10     | 2,60 %  |
| Annette Prectel, ÖDP         | 12     | 3,12 %  |
| Matthias Lux, ÖDP            | 9      | 2,34 %  |
| Margarita Mäder-Schmidt, ÖDP | 4      | 1,04 %  |
| Karola Trump, ÖDP            | 21     | 5,45 %  |
| Herbert Pröstler, ÖDP        | 6      | 1,56 %  |
| Karoline Mayer-Nuss, ÖDP     | 9      | 2,34 %  |
| Stephanie Bauer, ÖDP         | 4      | 1,04 %  |
| Thomas Schneider, ÖDP        | 3      | 0,78 %  |
| Johannes Feller, ÖDP         | 4      | 1,04 %  |
| Harald Weber, ÖDP            | 3      | 0,78 %  |
| Wolfram Soldan, ÖDP          | 3      | 0,78 %  |
| Hannelore Vinzent, ÖDP       | 7      | 1,82 %  |
| Stefan Lenzer, ÖDP           | 3      | 0,78 %  |
| Gottfried Schade, ÖDP        | 3      | 0,78 %  |
| Petra Hösch, ÖDP             | 4      | 1,04 %  |
| Silvia Paulus-Hildner, ÖDP   | 5      | 1,30 %  |
| Martin Tröge, ÖDP            | 4      | 1,04 %  |
| Marion Katzenberger, ÖDP     | 6      | 1,56 %  |
| Thomas Abendroth, ÖDP        | 3      | 0,78 %  |
| Friederike Kolb, ÖDP         | 4      | 1,04 %  |

|                                 | Anzahl | Prozent |
|---------------------------------|--------|---------|
| Michael Hildner, ÖDP            | 3      | 0,78 %  |
| Elke Özdil-Schlichthörlein, ÖDP | 4      | 1,04 %  |
| Werner Müller, ÖDP              | 3      | 0,78 %  |
| Christian Schneider, ÖDP        | 3      | 0,78 %  |
| Karolin Meier, ÖDP              | 5      | 1,30 %  |
| Laura Goller, ÖDP               | 4      | 1,04 %  |
| Christiane Lindörfer, ÖDP       | 10     | 2,60 %  |
| Martin Günzel, ÖDP              | 3      | 0,78 %  |
| Fatemeh Mohammadi Motlagh, ÖDP  | 3      | 0,78 %  |
| Doris Herrmann, ÖDP             | 3      | 0,78 %  |
| Dariusz Migula, ÖDP             | 3      | 0,78 %  |
| Andrea McWright-Lapp, ÖDP       | 7      | 1,82 %  |
| Siegfried Fröhling, ÖDP         | 9      | 2,34 %  |
| Harald Beck, ÖDP                | 3      | 0,78 %  |
| Marion Langer, ÖDP              | 8      | 2,08 %  |
| Bernhard Ziegler, ÖDP           | 5      | 1,30 %  |
| Alexander Stein, ÖDP            | 3      | 0,78 %  |
| Elke Dosch, ÖDP                 | 4      | 1,04 %  |
| Brigitte Pauluhn, ÖDP           | 4      | 1,04 %  |
| BP                              | 77     | 0,56 %  |
| Uwe Hartmann, BP                | 9      | 11,69 % |
| Sascha Kecke, BP                | 0      | 0,00 %  |
| Martin Dirschbacher, BP         | 3      | 3,90 %  |
| Aileen Bimmerlein, BP           | 3      | 3,90 %  |
| Oliver Hess, BP                 | 1      | 1,30 %  |
| Oliver Höhn, BP                 | 0      | 0,00 %  |
| Karl-Heinz Rönninger, BP        | 0      | 0,00 %  |
| Birgit Hartmann, BP             | 2      | 2,60 %  |
| Günther Riegel, BP              | 0      | 0,00 %  |
| Nina Will, BP                   | 1      | 1,30 %  |
| Ernst Van Huet, BP              | 17     | 22,08 % |
| Volker Skop, BP                 | 0      | 0,00 %  |
| Rudolf Stadtler, BP             | 0      | 0,00 %  |
| Anette Schneider, BP            | 1      | 1,30 %  |
| Renate Mey, BP                  | 8      | 10,39 % |
| Katharina Paul-Heß, BP          | 4      | 5,19 %  |
| Claudia Somorowsky, BP          | 2      | 2,60 %  |
| Michaela Kecke, BP              | 1      | 1,30 %  |
| Thomas Rodamer, BP              | 0      | 0,00 %  |

|                       | Anzahl | Prozent |
|-----------------------|--------|---------|
| Janina Van Huet, BP   | 17     | 22,08 % |
| Ellen Rammig, BP      | 0      | 0,00 %  |
| Jürgen Rammig, BP     | 0      | 0,00 %  |
| Melissa Rammig, BP    | 1      | 1,30 %  |
| Tanja Riegel, BP      | 1      | 1,30 %  |
| Sabine Nagel, BP      | 1      | 1,30 %  |
| Günter Mey, BP        | 0      | 0,00 %  |
| Harald Nagel, BP      | 0      | 0,00 %  |
| Hilmar Vogel, BP      | 0      | 0,00 %  |
| Sigmar Dönig, BP      | 0      | 0,00 %  |
| Laura Lackner, BP     | 0      | 0,00 %  |
| André Hofmann, BP     | 0      | 0,00 %  |
| Dagmar Kuhn, BP       | 0      | 0,00 %  |
| Mark Nagel, BP        | 0      | 0,00 %  |
| Tanja Vogel, BP       | 1      | 1,30 %  |
| Ingrid Weinmann, BP   | 0      | 0,00 %  |
| Manfred Schneider, BP | 1      | 1,30 %  |
| Dominik Pohley, BP    | 0      | 0,00 %  |
| Adolf Virnekäs, BP    | 0      | 0,00 %  |
| Niklas Barrett, BP    | 0      | 0,00 %  |
| Petra Karschti, BP    | 1      | 1,30 %  |
| Hans Pötzingler, BP   | 0      | 0,00 %  |
| Manuela Grosche, BP   | 1      | 1,30 %  |
| Pascal Arenz, BP      | 0      | 0,00 %  |
| Lotte Rönninger, BP   | 0      | 0,00 %  |
| Ingrid Dünfelder, BP  | 0      | 0,00 %  |
| Thomas Karschti, BP   | 0      | 0,00 %  |
| Gerlinde Kuhn, BP     | 0      | 0,00 %  |
| Silvia Dönig, BP      | 1      | 1,30 %  |
| Erwin Draxler, BP     | 0      | 0,00 %  |
| Berthold Weinmann, BP | 0      | 0,00 %  |

# neinde St. Marktbreit - Briefwahl IV Marktbreit Mittelschule Zimmer

Kreistagswahl 15.03.2020



CSU = Christlich-Soziale Union in Bayern e.V.

FREIE WÄHLER/FW-Kreisverband Kitzingen = FREIE WÄHLER/FREIE WÄHLER-Kreisverband Kitzingen

SPD = Sozialdemokratische Partei Deutschlands



## Briefwahl V Marktbreit Mittelschule Zimmer O 21

|   | Anzahl | Prozent |
|---|--------|---------|
| CSU                                     | 4.053  | 30,33 % |
| Timo Markert, CSU                       | 113    | 2,79 %  |
| Barbara Becker, CSU                     | 105    | 2,59 %  |
| Dr. Otto Hünnerkopf, CSU                | 97     | 2,39 %  |
| Gerlinde Martin, CSU                    | 57     | 1,41 %  |
| Stefan Güntner, CSU                     | 51     | 1,26 %  |
| Dr. jur. Werner Knaier, CSU             | 52     | 1,28 %  |
| Marcel Hannweber, CSU                   | 38     | 0,94 %  |
| Reinhold Kuhn, CSU                      | 38     | 0,94 %  |
| Manuela Strohofer, CSU                  | 87     | 2,15 %  |
| Sabrina Stemplowsky, CSU                | 44     | 1,09 %  |
| Ferdinand Fürst zu Castell-Castell, CSU | 88     | 2,17 %  |
| Josef Wächter, CSU                      | 35     | 0,86 %  |
| Doris Paul, CSU                         | 100    | 2,47 %  |
| Heiko Bäuerlein, CSU                    | 32     | 0,79 %  |
| Robert Scheller, CSU                    | 33     | 0,81 %  |
| Gertrud Schwab, CSU                     | 55     | 1,36 %  |
| Gerhard Schenkel, CSU                   | 95     | 2,34 %  |
| Heinz Dorsch, CSU                       | 191    | 4,71 %  |
| Alfons Saugel, CSU                      | 47     | 1,16 %  |
| Eva Dinkel, CSU                         | 32     | 0,79 %  |
| Rainer Ott, CSU                         | 209    | 5,16 %  |
| Elmar Henke, CSU                        | 68     | 1,68 %  |
| Dieter Haag, CSU                        | 281    | 6,93 %  |
| René Schlehr, CSU                       | 25     | 0,62 %  |
| Tibor Brumme, CSU                       | 51     | 1,26 %  |
| Erich Hegwein, CSU                      | 269    | 6,64 %  |
| Thomas Reichert, CSU                    | 141    | 3,48 %  |
| Sibylle Säger, CSU                      | 29     | 0,72 %  |
| Bernhard Brückner, CSU                  | 279    | 6,88 %  |
| Frank Gimperlein, CSU                   | 25     | 0,62 %  |
| Annemarie Mauer, CSU                    | 29     | 0,72 %  |
| Marlene Bauer, CSU                      | 185    | 4,56 %  |
| Simon Rinke, CSU                        | 28     | 0,69 %  |
| Marion Frischholz, CSU                  | 267    | 6,59 %  |
| Manfred Kleinschrodt, CSU               | 28     | 0,69 %  |
| Ruth Albrecht, CSU                      | 73     | 1,80 %  |
| Sandra Hannweber, CSU                   | 37     | 0,91 %  |

|  | Anzahl | Prozent |
|--|--------|---------|
| Dr. med. dent. Bent Hanel, CSU                             | 34     | 0,84 %  |
| Hartmut Stiller, CSU                                       | 26     | 0,64 %  |
| Julia Pfriem, CSU  | 43     | 1,06 %  |
| Dr. oen. Uwe Matheus, CSU                                  | 24     | 0,59 %  |
| Heidi Plömpel, CSU   | 21     | 0,52 %  |
| Anke Schunk, CSU   | 26     | 0,64 %  |
| Peter Riegler, CSU   | 32     | 0,79 %  |
| Bernd Lussert, CSU   | 19     | 0,47 %  |
| Elisabeth Drescher, CSU                                    | 20     | 0,49 %  |
| Laura Voit, CSU  | 58     | 1,43 %  |
| Peter Brandner, CSU  | 19     | 0,47 %  |
| Maria Fieber, CSU  | 19     | 0,47 %  |
| Fabian Uhl, CSU  | 19     | 0,47 %  |
| Lilian Laacke, CSU   | 29     | 0,72 %  |
| Manfred Ziegler, CSU                                       | 26     | 0,64 %  |
| Dr. med. Stephan Küntzer, CSU                              | 71     | 1,75 %  |
| Michael Fackelmann, CSU                                    | 18     | 0,44 %  |
| Ulrike Freifrau von Mauchenheim,<br>gen. Bechtolsheim, CSU | 18     | 0,44 %  |
| Horst Reuther, CSU   | 31     | 0,76 %  |
| Peter Sterk, CSU   | 24     | 0,59 %  |
| Helma Schug, CSU   | 20     | 0,49 %  |
| Daniel Nagl, CSU   | 18     | 0,44 %  |
| Jan Götz, CSU  | 24     | 0,59 %  |
| GRÜNE  | 1.667  | 12,48 % |
| Angela Hufnagel, GRÜNE                                     | 67     | 4,02 %  |
| Klaus Sanzenbacher, GRÜNE                                  | 55     | 3,30 %  |
| Christa Büttner, GRÜNE                                     | 38     | 2,28 %  |
| Stefan Schwarz, GRÜNE                                      | 81     | 4,86 %  |
| Dr. Gisela Kramer-Grünwald,<br>GRÜNE                       | 95     | 5,70 %  |
| Andrea Schmidt, GRÜNE                                      | 47     | 2,82 %  |
| Jonas Kruse, GRÜNE   | 23     | 1,38 %  |
| Andrea Rauch, GRÜNE  | 36     | 2,16 %  |
| Nico Engelbrecht, GRÜNE                                    | 21     | 1,26 %  |
| Andrea Drexelius, GRÜNE                                    | 27     | 1,62 %  |
| Harald Godron, GRÜNE                                       | 20     | 1,20 %  |
| Eva Trapp, GRÜNE   | 24     | 1,44 %  |
| Frank Hufnagel, GRÜNE                                      | 21     | 1,26 %  |
| Stefanie Schumacher, GRÜNE                                 | 46     | 2,76 %  |

|   | Anzahl | Prozent |
|---|--------|---------|
| Dr. rer. nat. Hans-Martin Hoffmann, GRÜNE | 101    | 6,06 %  |
| Regina Hetterich, GRÜNE                   | 23     | 1,38 %  |
| Willi Hörrmann, GRÜNE                     | 20     | 1,20 %  |
| Birgit Zugelder-Hofmann, GRÜNE            | 17     | 1,02 %  |
| Herbert Schmidt, GRÜNE                    | 20     | 1,20 %  |
| Ursula Marpoder, GRÜNE                    | 17     | 1,02 %  |
| Armin Döpfner, GRÜNE                      | 24     | 1,44 %  |
| Theresa Sanzenbacher, GRÜNE               | 23     | 1,38 %  |
| Peter Laumer, GRÜNE                       | 17     | 1,02 %  |
| Melanie Stöcklein, GRÜNE                  | 26     | 1,56 %  |
| Ulrich Drexelius, GRÜNE                   | 17     | 1,02 %  |
| Sylvia Krüger-Schrauth, GRÜNE             | 26     | 1,56 %  |
| Heiner Schmidt, GRÜNE                     | 17     | 1,02 %  |
| Hajar Noori, GRÜNE                        | 22     | 1,32 %  |
| Markus Krüger, GRÜNE                      | 22     | 1,32 %  |
| Xenia Bastert, GRÜNE                      | 17     | 1,02 %  |
| Thomas Ziegler, GRÜNE                     | 20     | 1,20 %  |
| Astrid Franssen, GRÜNE                    | 29     | 1,74 %  |
| Moritz Hornung, GRÜNE                     | 17     | 1,02 %  |
| Silke Seebeck, GRÜNE                      | 38     | 2,28 %  |
| Victor Trapp, GRÜNE                       | 17     | 1,02 %  |
| Waltraud Lutz-Neugebauer, GRÜNE           | 27     | 1,62 %  |
| Jens Schellhase, GRÜNE                    | 17     | 1,02 %  |
| Imelda Weippert, GRÜNE                    | 54     | 3,24 %  |
| Bernd Zeidler, GRÜNE                      | 23     | 1,38 %  |
| Elfriede Hahn-Schwind, GRÜNE              | 19     | 1,14 %  |
| Jörg Schlüter, GRÜNE                      | 23     | 1,38 %  |
| Sara Arab, GRÜNE                          | 18     | 1,08 %  |
| Manfred Erhard, GRÜNE                     | 16     | 0,96 %  |
| Anna-Lea Beckenbauer, GRÜNE               | 28     | 1,68 %  |
| Joachim Neugebauer, GRÜNE                 | 16     | 0,96 %  |
| Julia Wenner, GRÜNE                       | 15     | 0,90 %  |
| Artie Gutschera, GRÜNE                    | 15     | 0,90 %  |
| Gabriele Gauer, GRÜNE                     | 21     | 1,26 %  |
| Reinhard Schmid, GRÜNE                    | 16     | 0,96 %  |
| Julia Gilfert, GRÜNE                      | 18     | 1,08 %  |
| Peter Bieber, GRÜNE                       | 19     | 1,14 %  |
| Anna Mebs, GRÜNE                          | 27     | 1,62 %  |
| Liam Franssen, GRÜNE                      | 18     | 1,08 %  |

|  | Anzahl | Prozent |
|--|--------|---------|
| Heidelinde Kruckow, GRÜNE  | 15     | 0,90 %  |
| Dieter Then, GRÜNE   | 15     | 0,90 %  |
| Christine Seynstahl, GRÜNE   | 18     | 1,08 %  |
| Conny Gutschera, GRÜNE   | 15     | 0,90 %  |
| Petra Godron, GRÜNE  | 18     | 1,08 %  |
| Hans-Georg Plate, GRÜNE  | 50     | 3,00 %  |
| Rita Gryzla, GRÜNE   | 15     | 0,90 %  |
| FREIE WÄHLER/FW-Kreisverband Kitzingen                             | 3.478  | 26,03 % |
| Tamara Bischof, FREIE WÄHLER/FW-Kreisverband Kitzingen             | 294    | 8,45 %  |
| Josef Mend, FREIE WÄHLER/FW-Kreisverband Kitzingen                 | 158    | 4,54 %  |
| Stefan Wolbert, FREIE WÄHLER/FW-Kreisverband Kitzingen             | 70     | 2,01 %  |
| Dr. med. Susanne Knof, FREIE WÄHLER/FW-Kreisverband Kitzingen      | 247    | 7,10 %  |
| Udo Gebert, FREIE WÄHLER/FW-Kreisverband Kitzingen                 | 36     | 1,04 %  |
| Dr. Roland Hardörfer, FREIE WÄHLER/FW-Kreisverband Kitzingen       | 29     | 0,83 %  |
| Heinrich Wörner, FREIE WÄHLER/FW-Kreisverband Kitzingen            | 27     | 0,78 %  |
| Volker Schmitt, FREIE WÄHLER/FW-Kreisverband Kitzingen             | 26     | 0,75 %  |
| Guido Braun, FREIE WÄHLER/FW-Kreisverband Kitzingen                | 33     | 0,95 %  |
| Dieter Lenzer, FREIE WÄHLER/FW-Kreisverband Kitzingen              | 37     | 1,06 %  |
| Ernst Nickel, FREIE WÄHLER/FW-Kreisverband Kitzingen               | 32     | 0,92 %  |
| Sabrina Bischof, FREIE WÄHLER/FW-Kreisverband Kitzingen            | 40     | 1,15 %  |
| Ingrid Reifenscheid-Eckert, FREIE WÄHLER/FW-Kreisverband Kitzingen | 82     | 2,36 %  |
| Gerlinde Stier, FREIE WÄHLER/FW-Kreisverband Kitzingen             | 36     | 1,04 %  |
| Herbert Volkamer, FREIE WÄHLER/FW-Kreisverband Kitzingen           | 75     | 2,16 %  |
| Eckhard Himmel, FREIE WÄHLER/FW-Kreisverband Kitzingen             | 138    | 3,97 %  |
| Herbert Biebelriether, FREIE WÄHLER/FW-Kreisverband Kitzingen      | 268    | 7,71 %  |

|   | Anzahl | Prozent |
|---|--------|---------|
| Peter Kraus, FREIE WÄHLER/FW-Kreisverband Kitzingen                 | 39     | 1,12 %  |
| Carolin Meyer, FREIE WÄHLER/FW-Kreisverband Kitzingen               | 70     | 2,01 %  |
| Matthias Bielek, FREIE WÄHLER/FW-Kreisverband Kitzingen             | 35     | 1,01 %  |
| Peter Kornell, FREIE WÄHLER/FW-Kreisverband Kitzingen               | 27     | 0,78 %  |
| Paul Streng, FREIE WÄHLER/FW-Kreisverband Kitzingen                 | 29     | 0,83 %  |
| Lothar Nagel, FREIE WÄHLER/FW-Kreisverband Kitzingen                | 23     | 0,66 %  |
| Johanna Sendner, FREIE WÄHLER/FW-Kreisverband Kitzingen             | 23     | 0,66 %  |
| Frank Stierhof, FREIE WÄHLER/FW-Kreisverband Kitzingen              | 31     | 0,89 %  |
| Rudolf Schaller, FREIE WÄHLER/FW-Kreisverband Kitzingen             | 25     | 0,72 %  |
| Gerhard Ackermann, FREIE WÄHLER/FW-Kreisverband Kitzingen           | 26     | 0,75 %  |
| Peter Eschenbacher, FREIE WÄHLER/FW-Kreisverband Kitzingen          | 19     | 0,55 %  |
| Konrad Mittenzwei, FREIE WÄHLER/FW-Kreisverband Kitzingen           | 34     | 0,98 %  |
| Ulrich Falk, FREIE WÄHLER/FW-Kreisverband Kitzingen                 | 149    | 4,28 %  |
| August Hopf, FREIE WÄHLER/FW-Kreisverband Kitzingen                 | 177    | 5,09 %  |
| Cengiz Zarbo, FREIE WÄHLER/FW-Kreisverband Kitzingen                | 20     | 0,58 %  |
| Dirk Albrecht, FREIE WÄHLER/FW-Kreisverband Kitzingen               | 173    | 4,97 %  |
| Winfried Weidt, FREIE WÄHLER/FW-Kreisverband Kitzingen              | 23     | 0,66 %  |
| Anja Hirt, FREIE WÄHLER/FW-Kreisverband Kitzingen                   | 19     | 0,55 %  |
| Simone Thomalla-Ossenkemper, FREIE WÄHLER/FW-Kreisverband Kitzingen | 64     | 1,84 %  |
| Rudolf Donath, FREIE WÄHLER/FW-Kreisverband Kitzingen               | 252    | 7,25 %  |
| Helmut Schleyer, FREIE WÄHLER/FW-Kreisverband Kitzingen             | 55     | 1,58 %  |
| Siegfried Hummel, FREIE WÄHLER/FW-Kreisverband Kitzingen            | 18     | 0,52 %  |

|  | Anzahl | Prozent |
|--|--------|---------|
| Eva-Sophia Rückel, FREIE WÄHLER/FW-Kreisverband Kitzingen  | 20     | 0,58 %  |
| Wolfgang Brosche, FREIE WÄHLER/FW-Kreisverband Kitzingen   | 26     | 0,75 %  |
| Gustav Tasch, FREIE WÄHLER/FW-Kreisverband Kitzingen       | 17     | 0,49 %  |
| Andrea Pfannes, FREIE WÄHLER/FW-Kreisverband Kitzingen     | 46     | 1,32 %  |
| Manuela Jamm, FREIE WÄHLER/FW-Kreisverband Kitzingen       | 72     | 2,07 %  |
| Carolin Wegmann, FREIE WÄHLER/FW-Kreisverband Kitzingen    | 17     | 0,49 %  |
| Klaus Heinrich, FREIE WÄHLER/FW-Kreisverband Kitzingen     | 23     | 0,66 %  |
| Thomas Grimmer, FREIE WÄHLER/FW-Kreisverband Kitzingen     | 26     | 0,75 %  |
| Rouven Lewandowski, FREIE WÄHLER/FW-Kreisverband Kitzingen | 23     | 0,66 %  |
| Ralf Trump, FREIE WÄHLER/FW-Kreisverband Kitzingen         | 24     | 0,69 %  |
| Dr. Heinfried Hahn, FREIE WÄHLER/FW-Kreisverband Kitzingen | 19     | 0,55 %  |
| Heinrich Stier, FREIE WÄHLER/FW-Kreisverband Kitzingen     | 21     | 0,60 %  |
| Herbert Holzapfel, FREIE WÄHLER/FW-Kreisverband Kitzingen  | 17     | 0,49 %  |
| Nina Sahlmüller, FREIE WÄHLER/FW-Kreisverband Kitzingen    | 20     | 0,58 %  |
| Felix Wallström, FREIE WÄHLER/FW-Kreisverband Kitzingen    | 20     | 0,58 %  |
| Friedrich Düll, FREIE WÄHLER/FW-Kreisverband Kitzingen     | 29     | 0,83 %  |
| Robert Menz, FREIE WÄHLER/FW-Kreisverband Kitzingen        | 17     | 0,49 %  |
| Thomas Pauli, FREIE WÄHLER/FW-Kreisverband Kitzingen       | 19     | 0,55 %  |
| Hans Brummer, FREIE WÄHLER/FW-Kreisverband Kitzingen       | 20     | 0,58 %  |
| Peggy Knauer, FREIE WÄHLER/FW-Kreisverband Kitzingen       | 17     | 0,49 %  |
| Hilar Burkard, FREIE WÄHLER/FW-Kreisverband Kitzingen      | 26     | 0,75 %  |
| AfD  | 441    | 3,30 %  |
| Andrea Klingen, AfD  | 36     | 8,16 %  |
| Christian Klingen, AfD                                     | 39     | 8,84 %  |
| Stefan Doliwa, AfD   | 36     | 8,16 %  |

|                                    | Anzahl | Prozent |
|------------------------------------|--------|---------|
| Alfred Ackermann, AfD              | 27     | 6,12 %  |
| Lars Goldbach, AfD                 | 15     | 3,40 %  |
| Marlis Ceslok, AfD                 | 15     | 3,40 %  |
| Gerda Reisberg, AfD                | 15     | 3,40 %  |
| Hannelore Postel, AfD              | 15     | 3,40 %  |
| Markus Klingen, AfD                | 27     | 6,12 %  |
| Marius Jaekel, AfD                 | 21     | 4,76 %  |
| Karin Zesar, AfD                   | 15     | 3,40 %  |
| Marion Kirstein, AfD               | 36     | 8,16 %  |
| Dr. med. Bernhard Sturn, AfD       | 39     | 8,84 %  |
| Siegfried Postel, AfD              | 15     | 3,40 %  |
| Heinz Ackermann, AfD               | 15     | 3,40 %  |
| Ruth Doliwa, AfD                   | 18     | 4,08 %  |
| Daniela Strobel-Langenhan, AfD     | 15     | 3,40 %  |
| Claudia Idselis, AfD               | 12     | 2,72 %  |
| Detlef Idselis, AfD                | 15     | 3,40 %  |
| Diana Ulm, AfD                     | 15     | 3,40 %  |
| SPD                                | 2.273  | 17,01 % |
| Eva-Maria Weimann, SPD             | 36     | 1,58 %  |
| Heinz Galuschka, SPD               | 160    | 7,04 %  |
| Astrid Glos, SPD                   | 63     | 2,77 %  |
| Robert Finster, SPD                | 34     | 1,50 %  |
| Margit Hofmann, SPD                | 36     | 1,58 %  |
| Dr. med. Jürgen Kößler, SPD        | 40     | 1,76 %  |
| Martina Sagstetter, SPD            | 105    | 4,62 %  |
| Manfred Paul, SPD                  | 32     | 1,41 %  |
| Annabell Röhner, SPD               | 32     | 1,41 %  |
| Maurice Then, SPD                  | 28     | 1,23 %  |
| Uta Wandera, SPD                   | 34     | 1,50 %  |
| Otto Kolesch, SPD                  | 27     | 1,19 %  |
| Ute Freibott, SPD                  | 29     | 1,28 %  |
| Marcus Hegwein, SPD                | 28     | 1,23 %  |
| Dr. Marlies Thein, SPD             | 112    | 4,93 %  |
| Gerald Möhrlein, SPD               | 30     | 1,32 %  |
| Dr. med. Brigitte Endres-Paul, SPD | 45     | 1,98 %  |
| Harald Kopp, SPD                   | 244    | 10,73 % |
| Barbara Hügelschäffer, SPD         | 25     | 1,10 %  |
| Bernd Moser, SPD                   | 63     | 2,77 %  |
| Elvira Kahnt, SPD                  | 29     | 1,28 %  |

|  | Anzahl | Prozent |
|--|--------|---------|
| Oskar Münzer, SPD                                      | 21     | 0,92 %  |
| Dr. Margarete Klein-Pfeuffer, SPD                      | 67     | 2,95 %  |
| Dr. Wolfgang Patzwahl, SPD                             | 26     | 1,14 %  |
| Anja Bachmann, SPD                                     | 25     | 1,10 %  |
| Klaus Hoffmann, SPD                                    | 24     | 1,06 %  |
| Barbara Nikola-Bier, SPD                               | 21     | 0,92 %  |
| Gerhard Heß, SPD                                       | 30     | 1,32 %  |
| Rosa Semle, SPD  | 24     | 1,06 %  |
| Gerhard Uhl, SPD                                       | 21     | 0,92 %  |
| Marianne Greif, SPD                                    | 27     | 1,19 %  |
| Stefan Söllner, SPD                                    | 21     | 0,92 %  |
| Helen Freifrau von Hoyningen-Huene, SPD                | 21     | 0,92 %  |
| Hans-Dieter Kern, SPD                                  | 21     | 0,92 %  |
| Ursula Uhl, SPD  | 24     | 1,06 %  |
| Dietmar Schuler, SPD                                   | 20     | 0,88 %  |
| Doris Eckstein, SPD                                    | 21     | 0,92 %  |
| Othmar Röhner, SPD                                     | 22     | 0,97 %  |
| Ulrike Münzer, SPD                                     | 20     | 0,88 %  |
| Uwe Hagen, SPD   | 36     | 1,58 %  |
| Monika Conrad, SPD                                     | 28     | 1,23 %  |
| Klaus Heisel, SPD                                      | 25     | 1,10 %  |
| Oskar Friedel, SPD                                     | 20     | 0,88 %  |
| Dieter Söllner, SPD                                    | 20     | 0,88 %  |
| Christian Küster, SPD                                  | 80     | 3,52 %  |
| Marc-André Behrendt, SPD                               | 20     | 0,88 %  |
| Gerd Semle, SPD  | 19     | 0,84 %  |
| Michael Langer, SPD                                    | 19     | 0,84 %  |
| Armin Grötsch, SPD                                     | 37     | 1,63 %  |
| Dr. Dirk Dantz, SPD                                    | 17     | 0,75 %  |
| August Hering, SPD                                     | 36     | 1,58 %  |
| Edgar Töpfer, SPD                                      | 17     | 0,75 %  |
| Ewald Greif, SPD                                       | 19     | 0,84 %  |
| Eugen Reifenscheid, SPD                                | 30     | 1,32 %  |
| Markus Pusch, SPD                                      | 16     | 0,70 %  |
| Gerhard Schulzki, SPD                                  | 19     | 0,84 %  |
| Dr. rer. nat. Volker Freiherr von Hoyningen-Huene, SPD | 18     | 0,79 %  |
| Peter Geier, SPD                                       | 15     | 0,66 %  |
| Josef Günther, SPD                                     | 15     | 0,66 %  |
| Christiane Berneth, SPD                                | 79     | 3,48 %  |



|                              | Anzahl | Prozent |
|------------------------------|--------|---------|
| FDP                          | 191    | 1,43 %  |
| Hans Müller, FDP             | 15     | 7,85 %  |
| Stefan Deppisch, FDP         | 8      | 4,19 %  |
| Mathias Krönert, FDP         | 3      | 1,57 %  |
| Astrid Jung, FDP             | 6      | 3,14 %  |
| Bernhard Etzelmüller, FDP    | 70     | 36,65 % |
| Clemens Schneider, FDP       | 8      | 4,19 %  |
| Markus Greulich, FDP         | 25     | 13,09 % |
| Chiara Britting, FDP         | 8      | 4,19 %  |
| Christian Heinle, FDP        | 3      | 1,57 %  |
| Kristina Amendt, FDP         | 5      | 2,62 %  |
| Thomas Adamik, FDP           | 2      | 1,05 %  |
| Wolfgang Reuchlein, FDP      | 14     | 7,33 %  |
| Stefan Köhler, FDP           | 2      | 1,05 %  |
| Jan-Felix Beuerlein, FDP     | 4      | 2,09 %  |
| Björn Holeschak, FDP         | 2      | 1,05 %  |
| Benno Müller, FDP            | 6      | 3,14 %  |
| Wolf-Eckhard Walz, FDP       | 0      | 0,00 %  |
| Angela Kießling-Fischer, FDP | 0      | 0,00 %  |
| Christoph Müller, FDP        | 3      | 1,57 %  |
| Ralf Hopfengart, FDP         | 0      | 0,00 %  |
| Marco Koletschka, FDP        | 3      | 1,57 %  |
| Alexander Wehr, FDP          | 0      | 0,00 %  |
| Andreas Elster, FDP          | 0      | 0,00 %  |
| Michael Mörer, FDP           | 0      | 0,00 %  |
| Bernhard Achter, FDP         | 3      | 1,57 %  |
| Sabine Häring, FDP           | 0      | 0,00 %  |
| Helga Lohmann, FDP           | 0      | 0,00 %  |
| Lisa Weiß, FDP               | 0      | 0,00 %  |
| Christian Friedrich, FDP     | 0      | 0,00 %  |
| Stefan Kaupert, FDP          | 0      | 0,00 %  |
| Anita Zwinkau, FDP           | 0      | 0,00 %  |
| Martin Stadtelmeyer, FDP     | 0      | 0,00 %  |
| Heidemarie Wagner, FDP       | 0      | 0,00 %  |
| Klaus Feser, FDP             | 0      | 0,00 %  |
| Christine Scheler, FDP       | 0      | 0,00 %  |
| Sandra Müller-Britting, FDP  | 0      | 0,00 %  |
| Ute Enzenberger, FDP         | 1      | 0,52 %  |
| Olindo Di Biasi, FDP         | 0      | 0,00 %  |
| Bernd Djalek, FDP            | 0      | 0,00 %  |

|                                  | Anzahl | Prozent |
|----------------------------------|--------|---------|
| Bernd Enzenberger, FDP           | 0      | 0,00 %  |
| FW-FBW                           | 564    | 4,22 %  |
| Dr. Uwe Pfeiffle, FW-FBW         | 69     | 12,23 % |
| Karl-Dieter Fuchs, FW-FBW        | 27     | 4,79 %  |
| Wolfram Beha, FW-FBW             | 16     | 2,84 %  |
| Hermann Queck, FW-FBW            | 11     | 1,95 %  |
| Simon Haag, FW-FBW               | 8      | 1,42 %  |
| Manfred Freitag, FW-FBW          | 50     | 8,87 %  |
| Roland Hoh, FW-FBW               | 7      | 1,24 %  |
| Joachim Lott, FW-FBW             | 16     | 2,84 %  |
| Dietrich Hermann, FW-FBW         | 5      | 0,89 %  |
| Daniel Bayer, FW-FBW             | 2      | 0,35 %  |
| Christiane Denk, FW-FBW          | 6      | 1,06 %  |
| Rudolf Sattes, FW-FBW            | 15     | 2,66 %  |
| Stefan Wehr, FW-FBW              | 2      | 0,35 %  |
| Dieter Burlein, FW-FBW           | 12     | 2,13 %  |
| Willi Hertlein, FW-FBW           | 11     | 1,95 %  |
| Alfred Schnabel, FW-FBW          | 3      | 0,53 %  |
| Elke Pfeiffle, FW-FBW            | 33     | 5,85 %  |
| Marcus Götz, FW-FBW              | 29     | 5,14 %  |
| Sabine Fuchs, FW-FBW             | 3      | 0,53 %  |
| Dieter Koch, FW-FBW              | 2      | 0,35 %  |
| Tobias Volk, FW-FBW              | 4      | 0,71 %  |
| Steven Haass, FW-FBW             | 2      | 0,35 %  |
| Frank Schmitt, FW-FBW            | 2      | 0,35 %  |
| David Haass, FW-FBW              | 11     | 1,95 %  |
| Otto Volk, FW-FBW                | 8      | 1,42 %  |
| Evi Luckert, FW-FBW              | 3      | 0,53 %  |
| Max Spiegel, FW-FBW              | 7      | 1,24 %  |
| Stefan Schweser, FW-FBW          | 4      | 0,71 %  |
| Christoph Hofmann, FW-FBW        | 11     | 1,95 %  |
| Peter Enck, FW-FBW               | 12     | 2,13 %  |
| Uwe Graßl, FW-FBW                | 3      | 0,53 %  |
| Jasmin Sattes, FW-FBW            | 4      | 0,71 %  |
| Sabine Schenkel-Drenkard, FW-FBW | 13     | 2,30 %  |
| Lutz Heyne, FW-FBW               | 8      | 1,42 %  |
| Gerd Heiser, FW-FBW              | 2      | 0,35 %  |
| Romana Wahner, FW-FBW            | 3      | 0,53 %  |
| Niklas Brehm, FW-FBW             | 11     | 1,95 %  |

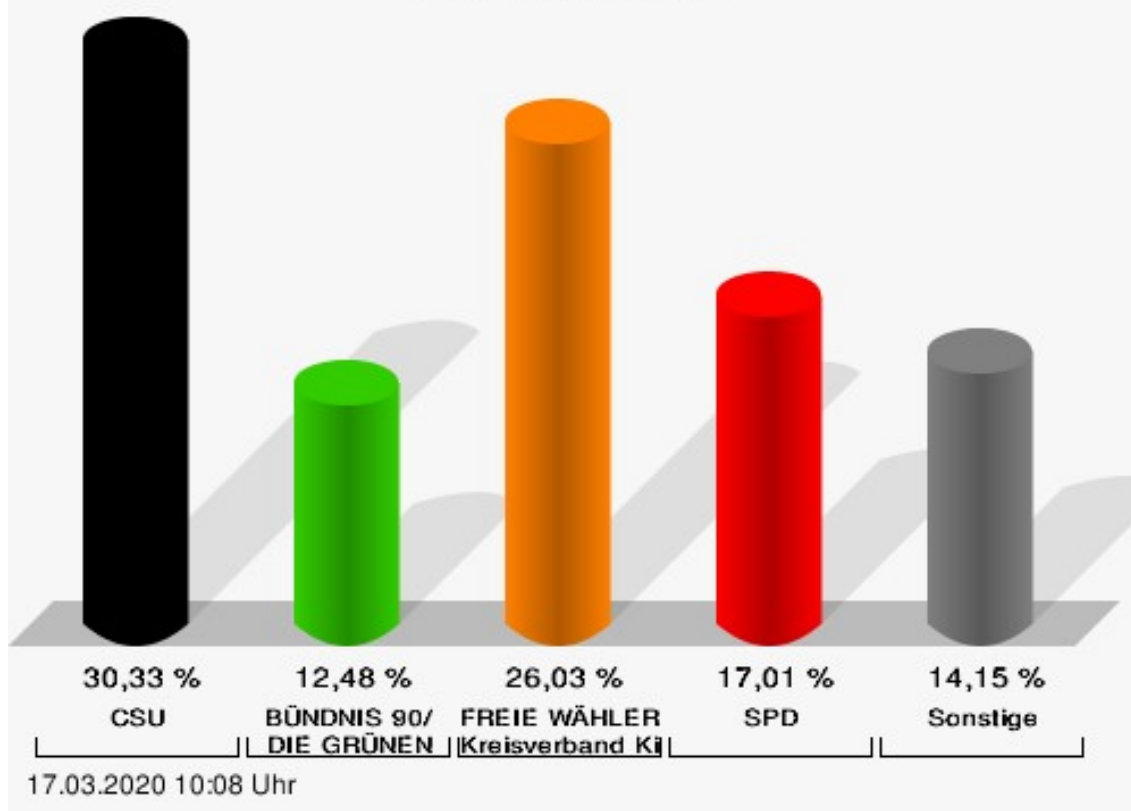
|                               | Anzahl | Prozent |
|-------------------------------|--------|---------|
| Michael Herbig, FW-FBW        | 7      | 1,24 %  |
| Johannes Luckert, FW-FBW      | 15     | 2,66 %  |
| Ralph Hofmann, FW-FBW         | 2      | 0,35 %  |
| Rolf Wenkheimer, FW-FBW       | 2      | 0,35 %  |
| Friedrich Haag, FW-FBW        | 9      | 1,60 %  |
| Helga Brand, FW-FBW           | 2      | 0,35 %  |
| Utta Poch, FW-FBW             | 2      | 0,35 %  |
| Christian Töpfer, FW-FBW      | 2      | 0,35 %  |
| Thorsten Dennerlein, FW-FBW   | 7      | 1,24 %  |
| Karin Kohles, FW-FBW          | 4      | 0,71 %  |
| Monika Hirsch-Günther, FW-FBW | 3      | 0,53 %  |
| Andreas Fuchs, FW-FBW         | 5      | 0,89 %  |
| Dr. Bertram Poch, FW-FBW      | 5      | 0,89 %  |
| Dagmar Ludwig, FW-FBW         | 5      | 0,89 %  |
| Günther Kohles, FW-FBW        | 5      | 0,89 %  |
| Markus Pallingen, FW-FBW      | 4      | 0,71 %  |
| Christian Oppel, FW-FBW       | 8      | 1,42 %  |
| Klaus Rügamer, FW-FBW         | 4      | 0,71 %  |
| Frank Hoh, FW-FBW             | 4      | 0,71 %  |
| Gertrud Katzenberger, FW-FBW  | 8      | 1,42 %  |
| Alfred Sattes, FW-FBW         | 6      | 1,06 %  |
| Manuela Hofmann, FW-FBW       | 6      | 1,06 %  |
| Georg Wittmann, FW-FBW        | 14     | 2,48 %  |
| UsW                           | 103    | 0,77 %  |
| Siegfried Müller, UsW         | 19     | 18,45 % |
| Werner May, UsW               | 6      | 5,83 %  |
| Manfred Marstaller, UsW       | 7      | 6,80 %  |
| Manuel Müller, UsW            | 6      | 5,83 %  |
| Hermann Pfannes, UsW          | 0      | 0,00 %  |
| Rolf Ferenczy, UsW            | 0      | 0,00 %  |
| Heidi Hergert, UsW            | 9      | 8,74 %  |
| Friedrich Lenhart, UsW        | 3      | 2,91 %  |
| Stefan Grau, UsW              | 1      | 0,97 %  |
| Bettina Kristinus, UsW        | 9      | 8,74 %  |
| Christian Müller, UsW         | 1      | 0,97 %  |
| Werner Hecht, UsW             | 6      | 5,83 %  |
| Dieter Köberle, UsW           | 0      | 0,00 %  |
| Dominic Niedermeyer, UsW      | 0      | 0,00 %  |
| Birte May, UsW                | 3      | 2,91 %  |
| Michael Dorsch, UsW           | 9      | 8,74 %  |

|                              | Anzahl | Prozent |
|------------------------------|--------|---------|
| Karl Jeschke, UsW            | 2      | 1,94 %  |
| Jürgen Niedermeyer, UsW      | 0      | 0,00 %  |
| Anja Müller-Meister, UsW     | 2      | 1,94 %  |
| Kurt Lamparter, UsW          | 8      | 7,77 %  |
| Sandra Pfannes, UsW          | 3      | 2,91 %  |
| Michael Schmitt, UsW         | 0      | 0,00 %  |
| Gerd Müller, UsW             | 0      | 0,00 %  |
| Miroslaw Dragon, UsW         | 6      | 5,83 %  |
| Elisabeth Müller, UsW        | 3      | 2,91 %  |
| Reinhard Scherzer, UsW       | 0      | 0,00 %  |
| ÖDP                          | 383    | 2,87 %  |
| Reinhard Trump, ÖDP          | 48     | 12,53 % |
| Alexander Meier, ÖDP         | 17     | 4,44 %  |
| Bianca Tröge, ÖDP            | 28     | 7,31 %  |
| Erich Jakubczyk, ÖDP         | 6      | 1,57 %  |
| Jens Pauluhn, ÖDP            | 12     | 3,13 %  |
| Sigrid Dostal, ÖDP           | 19     | 4,96 %  |
| Ulf Katzenberger, ÖDP        | 6      | 1,57 %  |
| Hinnerk Vinzent, ÖDP         | 9      | 2,35 %  |
| Sonja Gekeler-Hölscher, ÖDP  | 9      | 2,35 %  |
| Annette Prectel, ÖDP         | 19     | 4,96 %  |
| Matthias Lux, ÖDP            | 9      | 2,35 %  |
| Margarita Mäder-Schmidt, ÖDP | 6      | 1,57 %  |
| Karola Trump, ÖDP            | 6      | 1,57 %  |
| Herbert Pröstler, ÖDP        | 8      | 2,09 %  |
| Karoline Mayer-Nuss, ÖDP     | 5      | 1,31 %  |
| Stephanie Bauer, ÖDP         | 6      | 1,57 %  |
| Thomas Schneider, ÖDP        | 5      | 1,31 %  |
| Johannes Feller, ÖDP         | 7      | 1,83 %  |
| Harald Weber, ÖDP            | 3      | 0,78 %  |
| Wolfram Soldan, ÖDP          | 3      | 0,78 %  |
| Hannelore Vinzent, ÖDP       | 6      | 1,57 %  |
| Stefan Lenzer, ÖDP           | 6      | 1,57 %  |
| Gottfried Schade, ÖDP        | 8      | 2,09 %  |
| Petra Hösch, ÖDP             | 6      | 1,57 %  |
| Silvia Paulus-Hildner, ÖDP   | 9      | 2,35 %  |
| Martin Tröge, ÖDP            | 6      | 1,57 %  |
| Marion Katzenberger, ÖDP     | 3      | 0,78 %  |
| Thomas Abendroth, ÖDP        | 14     | 3,66 %  |
| Friederike Kolb, ÖDP         | 10     | 2,61 %  |

|                                 | Anzahl | Prozent |
|---------------------------------|--------|---------|
| Michael Hildner, ÖDP            | 3      | 0,78 %  |
| Elke Özdil-Schlichthörlein, ÖDP | 9      | 2,35 %  |
| Werner Müller, ÖDP              | 3      | 0,78 %  |
| Christian Schneider, ÖDP        | 2      | 0,52 %  |
| Karolin Meier, ÖDP              | 2      | 0,52 %  |
| Laura Goller, ÖDP               | 2      | 0,52 %  |
| Christiane Lindörfer, ÖDP       | 8      | 2,09 %  |
| Martin Günzel, ÖDP              | 5      | 1,31 %  |
| Fatemeh Mohammadi Motlagh, ÖDP  | 5      | 1,31 %  |
| Doris Herrmann, ÖDP             | 6      | 1,57 %  |
| Dariusz Migula, ÖDP             | 5      | 1,31 %  |
| Andrea McWright-Lapp, ÖDP       | 2      | 0,52 %  |
| Siegfried Fröhling, ÖDP         | 4      | 1,04 %  |
| Harald Beck, ÖDP                | 1      | 0,26 %  |
| Marion Langer, ÖDP              | 4      | 1,04 %  |
| Bernhard Ziegler, ÖDP           | 14     | 3,66 %  |
| Alexander Stein, ÖDP            | 1      | 0,26 %  |
| Elke Dosch, ÖDP                 | 4      | 1,04 %  |
| Brigitte Pauluhn, ÖDP           | 4      | 1,04 %  |
| BP                              | 208    | 1,56 %  |
| Uwe Hartmann, BP                | 9      | 4,33 %  |
| Sascha Kecke, BP                | 4      | 1,92 %  |
| Martin Dirschbacher, BP         | 7      | 3,37 %  |
| Aileen Bimmerlein, BP           | 5      | 2,40 %  |
| Oliver Hess, BP                 | 4      | 1,92 %  |
| Oliver Höhn, BP                 | 4      | 1,92 %  |
| Karl-Heinz Rönninger, BP        | 4      | 1,92 %  |
| Birgit Hartmann, BP             | 4      | 1,92 %  |
| Günther Riegel, BP              | 4      | 1,92 %  |
| Nina Will, BP                   | 8      | 3,85 %  |
| Ernst Van Huet, BP              | 19     | 9,13 %  |
| Volker Skop, BP                 | 2      | 0,96 %  |
| Rudolf Stadtler, BP             | 2      | 0,96 %  |
| Anette Schneider, BP            | 2      | 0,96 %  |
| Renate Mey, BP                  | 2      | 0,96 %  |
| Katharina Paul-Heß, BP          | 2      | 0,96 %  |
| Claudia Somorowsky, BP          | 5      | 2,40 %  |
| Michaela Kecke, BP              | 2      | 0,96 %  |
| Thomas Rodamer, BP              | 2      | 0,96 %  |

|                       | Anzahl | Prozent |
|-----------------------|--------|---------|
| Janina Van Huet, BP   | 24     | 11,54 % |
| Ellen Rammig, BP      | 2      | 0,96 %  |
| Jürgen Rammig, BP     | 2      | 0,96 %  |
| Melissa Rammig, BP    | 2      | 0,96 %  |
| Tanja Riegel, BP      | 2      | 0,96 %  |
| Sabine Nagel, BP      | 11     | 5,29 %  |
| Günter Mey, BP        | 2      | 0,96 %  |
| Harald Nagel, BP      | 5      | 2,40 %  |
| Hilmar Vogel, BP      | 8      | 3,85 %  |
| Sigmar Dönig, BP      | 2      | 0,96 %  |
| Laura Lackner, BP     | 2      | 0,96 %  |
| André Hofmann, BP     | 2      | 0,96 %  |
| Dagmar Kuhn, BP       | 2      | 0,96 %  |
| Mark Nagel, BP        | 5      | 2,40 %  |
| Tanja Vogel, BP       | 8      | 3,85 %  |
| Ingrid Weinmann, BP   | 2      | 0,96 %  |
| Manfred Schneider, BP | 2      | 0,96 %  |
| Dominik Pohley, BP    | 2      | 0,96 %  |
| Adolf Virnekäs, BP    | 5      | 2,40 %  |
| Niklas Barrett, BP    | 2      | 0,96 %  |
| Petra Karschti, BP    | 2      | 0,96 %  |
| Hans Pötzingler, BP   | 2      | 0,96 %  |
| Manuela Grosche, BP   | 2      | 0,96 %  |
| Pascal Arenz, BP      | 2      | 0,96 %  |
| Lotte Rönninger, BP   | 2      | 0,96 %  |
| Ingrid Dünfelder, BP  | 5      | 2,40 %  |
| Thomas Karschti, BP   | 2      | 0,96 %  |
| Gerlinde Kuhn, BP     | 2      | 0,96 %  |
| Silvia Dönig, BP      | 2      | 0,96 %  |
| Erwin Draxler, BP     | 2      | 0,96 %  |
| Berthold Weinmann, BP | 2      | 0,96 %  |

neinde St. Marktbreit - Briefwahl V Marktbreit Mittelschule Zimmer ( )  
Kreistagswahl 15.03.2020



CSU = Christlich-Soziale Union in Bayern e.V.

FREIE WÄHLER/FW-Kreisverband Kitzingen = FREIE WÄHLER/FREIE WÄHLER-Kreisverband Kitzingen

SPD = Sozialdemokratische Partei Deutschlands

# Übersicht Stimmbezirke

Zusammenstellung der Ergebnisse nach Stimmbezirken

| Stimmbezirk                                     | Stand       | Wahlberechtigte | Wähler/innen | CSU            | GRÜNE   | FREIE WÄHLER/FW-Kreisverband Kitzingen | AfD    | SPD     | FDP    | FW-FBW | UsW    | ÖDP    | BP     |
|---|-------------|-----------------|--------------|----------------|---------|--|--------|---------|--------|--------|--------|--------|--------|
| Marktbreit Mittelschule Zimmer E 14             | eingegangen | 860             | 25,23 %      | <b>30,19 %</b> | 19,09 % | 18,04 %                                | 5,54 % | 17,79 % | 1,90 % | 2,59 % | 1,13 % | 2,40 % | 1,33 % |
| Marktbreit Mittelschule Zimmer E 13             | eingegangen | 932             | 13,41 %      | <b>24,48 %</b> | 21,59 % | 15,07 %                                | 9,72 % | 23,54 % | 1,44 % | 1,89 % | 1,51 % | 0,28 % | 0,49 % |
| Marktbreit Mittelschule Zimmer E 21             | eingegangen | 912             | 17,00 %      | <b>27,10 %</b> | 17,49 % | 18,47 %                                | 7,44 % | 21,21 % | 2,62 % | 1,62 % | 0,34 % | 2,08 % | 1,63 % |
| Marktbreit Rathaus Gnodstadt                    | eingegangen | 561             | 31,55 %      | 19,22 %        | 7,96 %  | <b>53,18 %</b>                         | 6,99 % | 2,58 %  | 0,26 % | 7,68 % | 0,69 % | 0,43 % | 1,01 % |
| Briefwahl I Marktbreit Mittelschule Zimmer E 22 | eingegangen | 0               |              | 26,00 %        | 12,63 % | <b>32,89 %</b>                         | 3,01 % | 16,10 % | 2,22 % | 3,26 % | 0,48 % | 1,61 % | 1,79 % |



| Stimmbezirk                                       | Stand       | Wahlberechtigte | Wähler/innen | CSU            | GRÜNE   | FREIE WÄHLER/FW-Kreisverband Kitzingen | AfD    | SPD     | FDP    | FW-FBW | UsW    | ÖDP    | BP     |
|---|-------------|-----------------|--------------|----------------|---------|--|--------|---------|--------|--------|--------|--------|--------|
| Briefwahl II Markt-breit Mittelschule Zimmer E 17 | eingegangen | 0               |              | <b>33,64 %</b> | 15,16 % | 25,57 %                                | 2,47 % | 14,81 % | 2,62 % | 2,69 % | 0,83 % | 1,90 % | 0,31 % |
| Briefwahl III Markt-breit Mittelschule Zimmer E 5 | eingegangen | 0               |              | <b>33,38 %</b> | 10,44 % | 26,90 %                                | 1,72 % | 17,44 % | 1,24 % | 3,57 % | 1,28 % | 1,63 % | 2,39 % |
| Briefwahl IV Markt-breit Mittelschule Zimmer O 1  | eingegangen | 0               |              | 30,41 %        | 11,01 % | <b>32,80 %</b>                         | 2,98 % | 14,83 % | 1,33 % | 2,71 % | 0,55 % | 2,82 % | 0,56 % |
| Briefwahl V Markt-breit Mittelschule Zimmer O 21  | eingegangen | 0               |              | <b>30,33 %</b> | 12,48 % | 26,03 %                                | 3,30 % | 17,01 % | 1,43 % | 4,22 % | 0,77 % | 2,87 % | 1,56 % |
| Gemeinde St. Markt-breit                          | 9 von 9     | 3.265           | 61,47 %      | <b>29,05 %</b> | 13,61 % | 28,27 %                                | 4,13 % | 15,84 % | 1,70 % | 3,39 % | 0,82 % | 1,92 % | 1,27 % |