

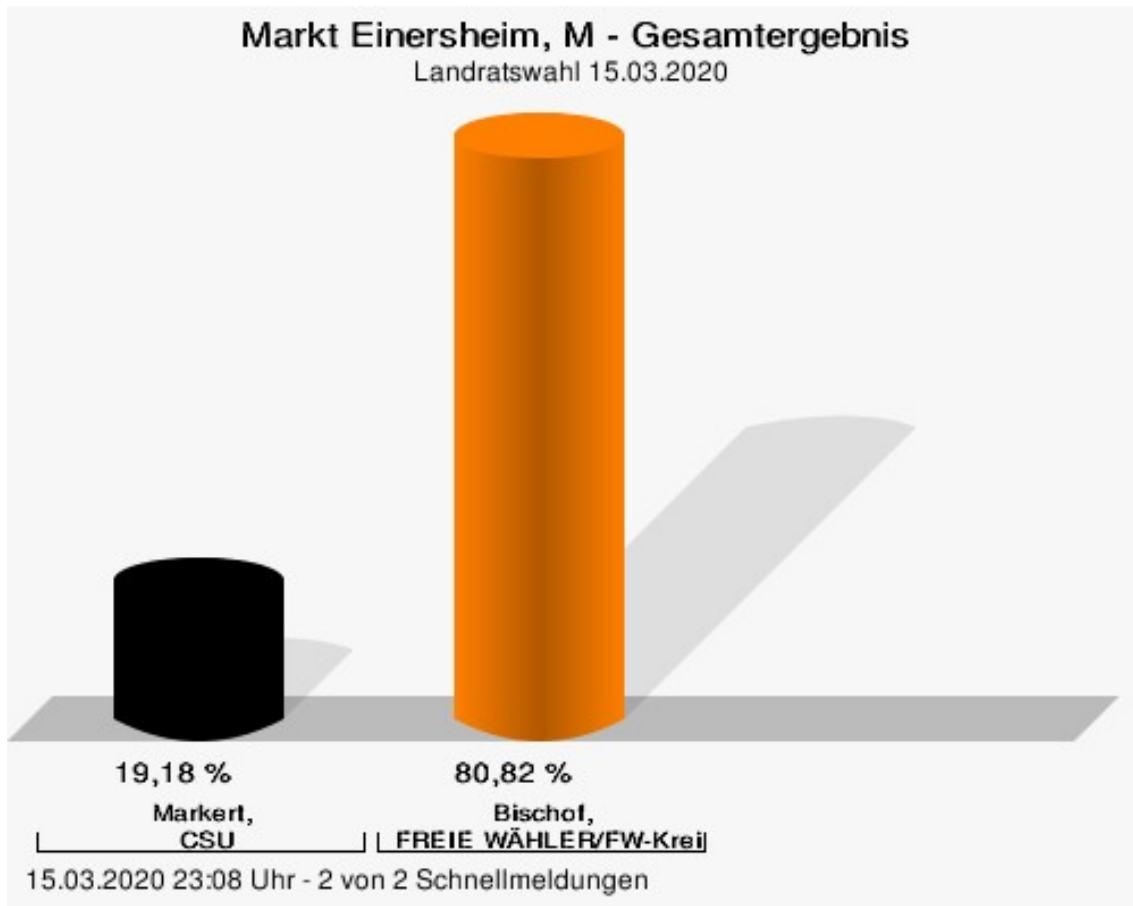
Wahlbuch
Kommunalwahlen
15.03.2020
Markt Einersheim, M
Herausgegeben am 08.04.2020

Inhaltsverzeichnis

Landratswahl	1
Markt Einersheim, M	1
Stimmbezirke	4
Markt Einersheim 1	4
Markt Einersheim 11 Briefwahl	6
Übersicht Stimmbezirke	7
Kreistagswahl	8
Markt Einersheim, M	8
Stimmbezirke	25
Markt Einersheim 1	25
Markt Einersheim 11 Briefwahl	41
Übersicht Stimmbezirke	56

Landratswahl Markt Einersheim, M

	Anzahl	Prozent
Markert, CSU	112	19,18 %
Bischof, FREIE WÄHLER/FW-Kreisverband Kitzingen	472	80,82 %

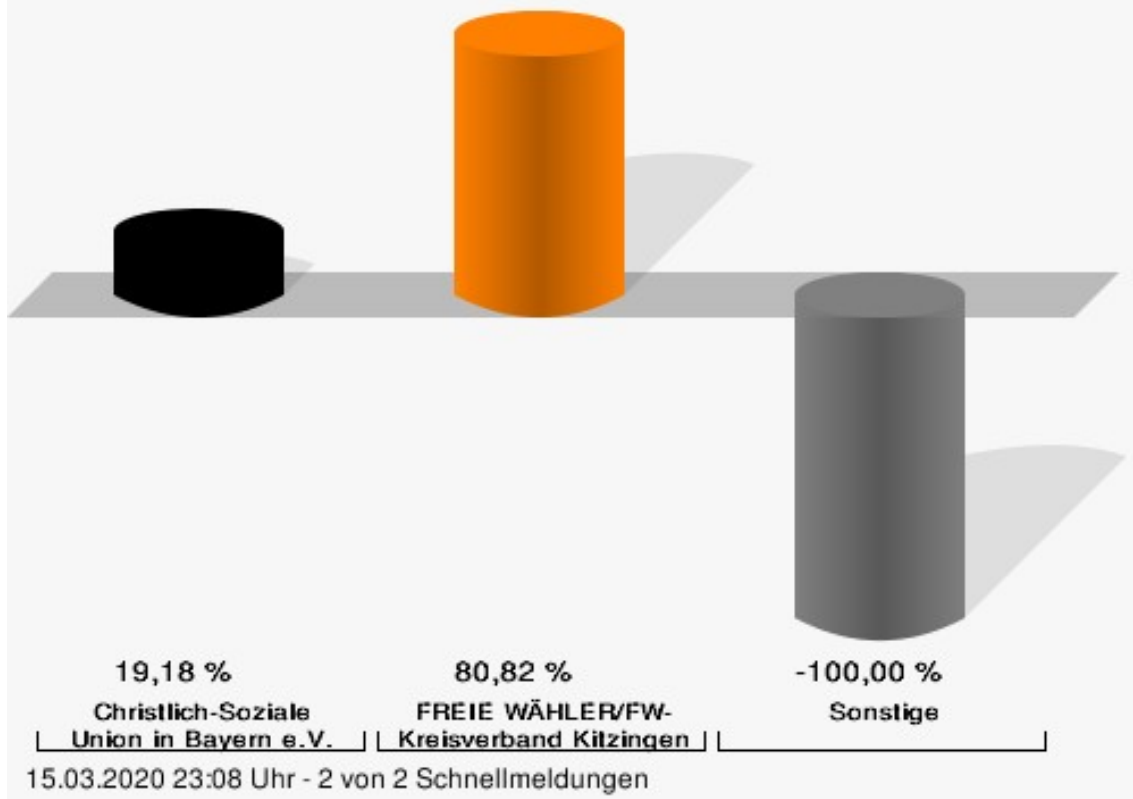


Markert, CSU = Markert, Christlich-Soziale Union in Bayern e.V.

Bischof, FREIE WÄHLER/FW-Kreisverband Kitzingen = Bischof, FREIE WÄHLER/FREIE WÄHLER-Kreisverband Kitzingen

Markt Einersheim, M - Gesamtergebnis

Landratswahl 15.03.2020 | 23.09.2012

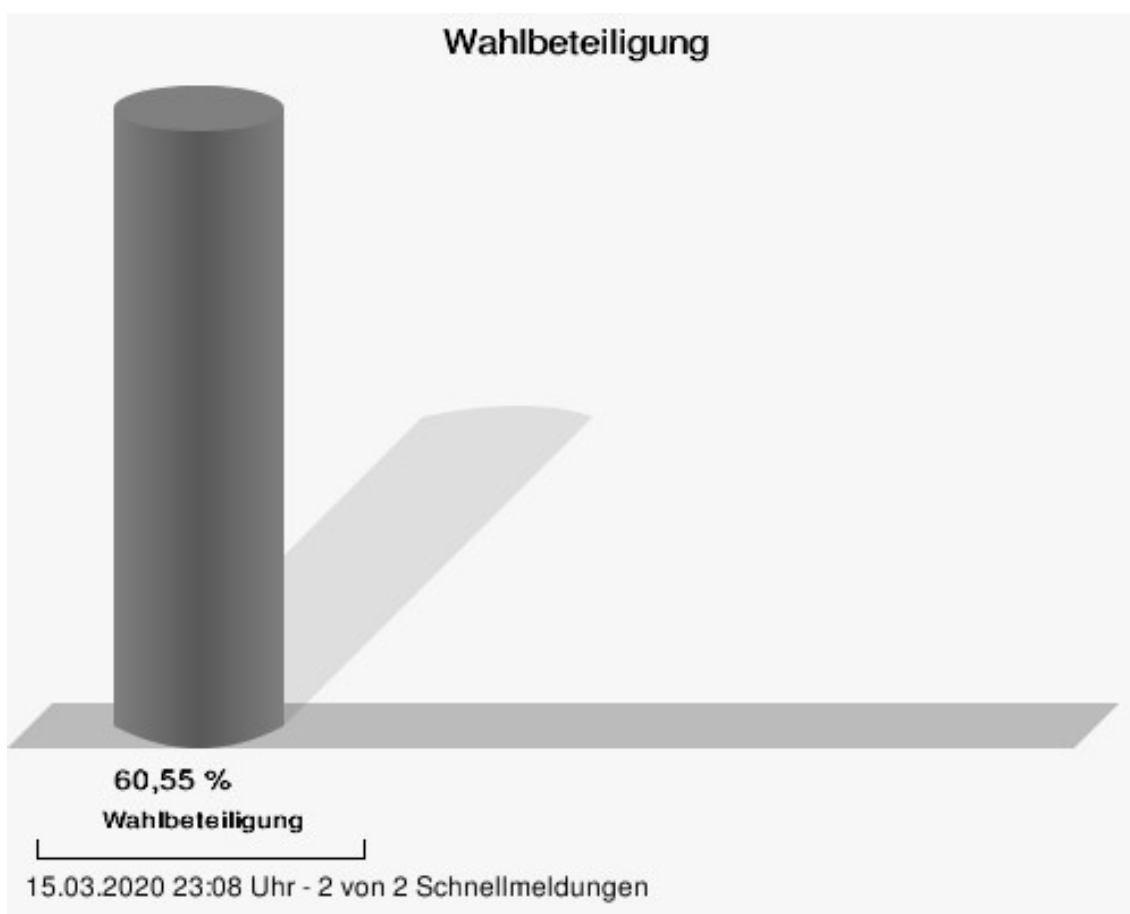


FREIE WÄHLER/FW-Kreisverband Kitzingen = FREIE WÄHLER/FREIE WÄHLER-Kreisverband Kitzingen

Markt Einersheim, M
Landratswahl 15.03.2020
Gewinne und Verluste Gesamtergebnis

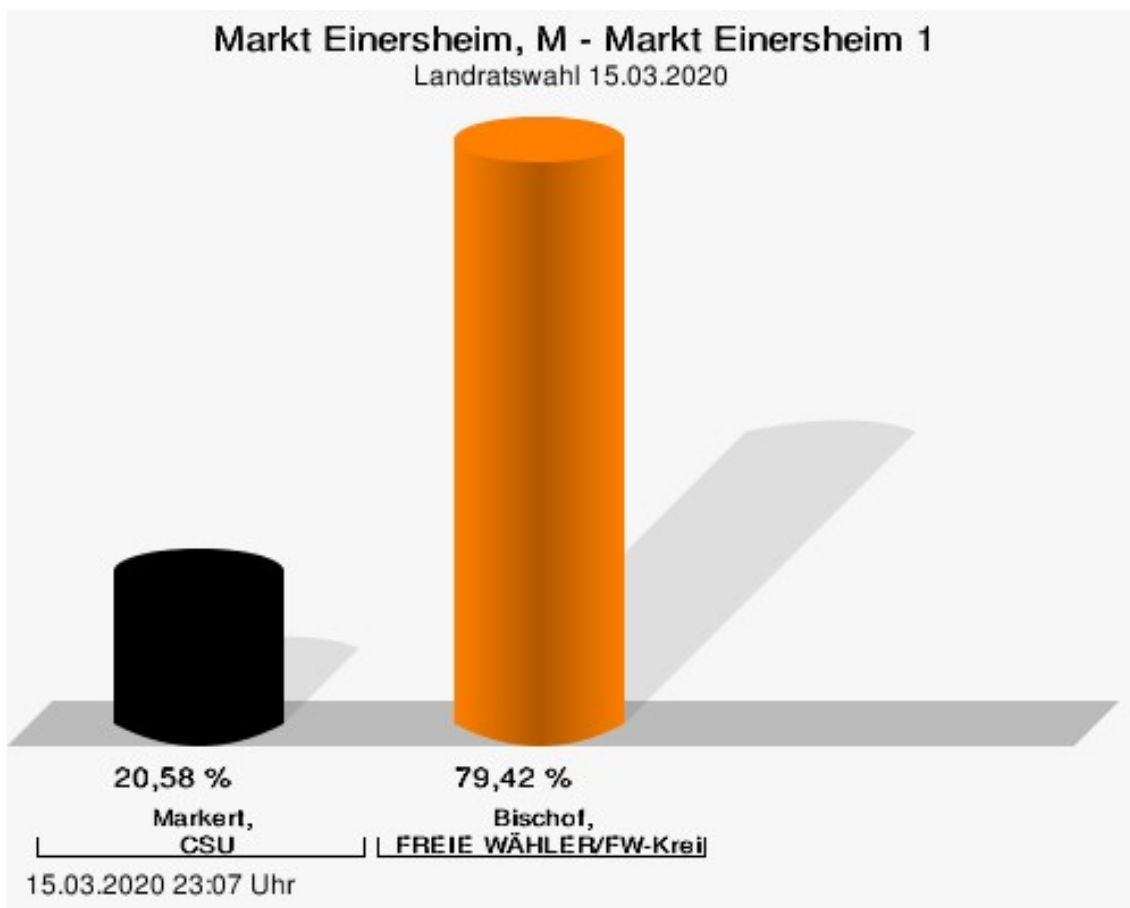
	aktuelle Wahl: Landratswahl 15.03.2020	im Vergleich zur: Landratswahl 23.09.2012	
		Ergebnis	Gewinne und Verluste
Wahlberechtigte	986	992	-6
Wähler	597	298	+299
	60,55 %	30,04 %	+ 30.51
gültige Stimmen	584	295	+289
	97,82 %	98,99 %	- 1.17
CSU	112	0	+112
	19,18 %	0,00 %	+ 19.18
FREIE WÄHLER/FW-Kreisverband Kitzingen	472	0	+472
	80,82 %	0,00 %	+ 80.82
Sonstige	0	295	-295
	0,00 %	100,00 %	- 100.00

Landratswahl 23.09.2012: Sonstige = GRÜNE/ÖDP, Freie Wähler FW



Stimmbezirke Markt Einersheim 1

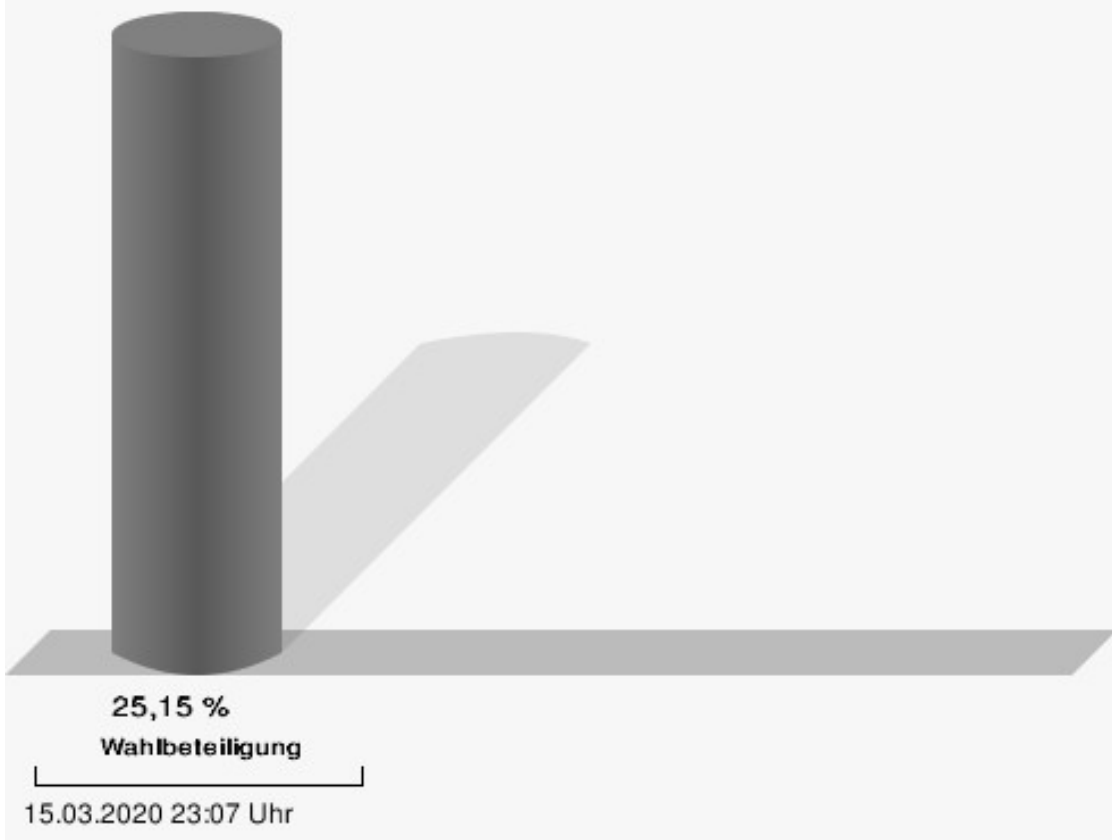
	Anzahl	Prozent
Markert, CSU	50	20,58 %
Bischof, FREIE WÄHLER/FW-Kreisverband Kitzingen	193	79,42 %



Markert, CSU = Markert, Christlich-Soziale Union in Bayern e.V.

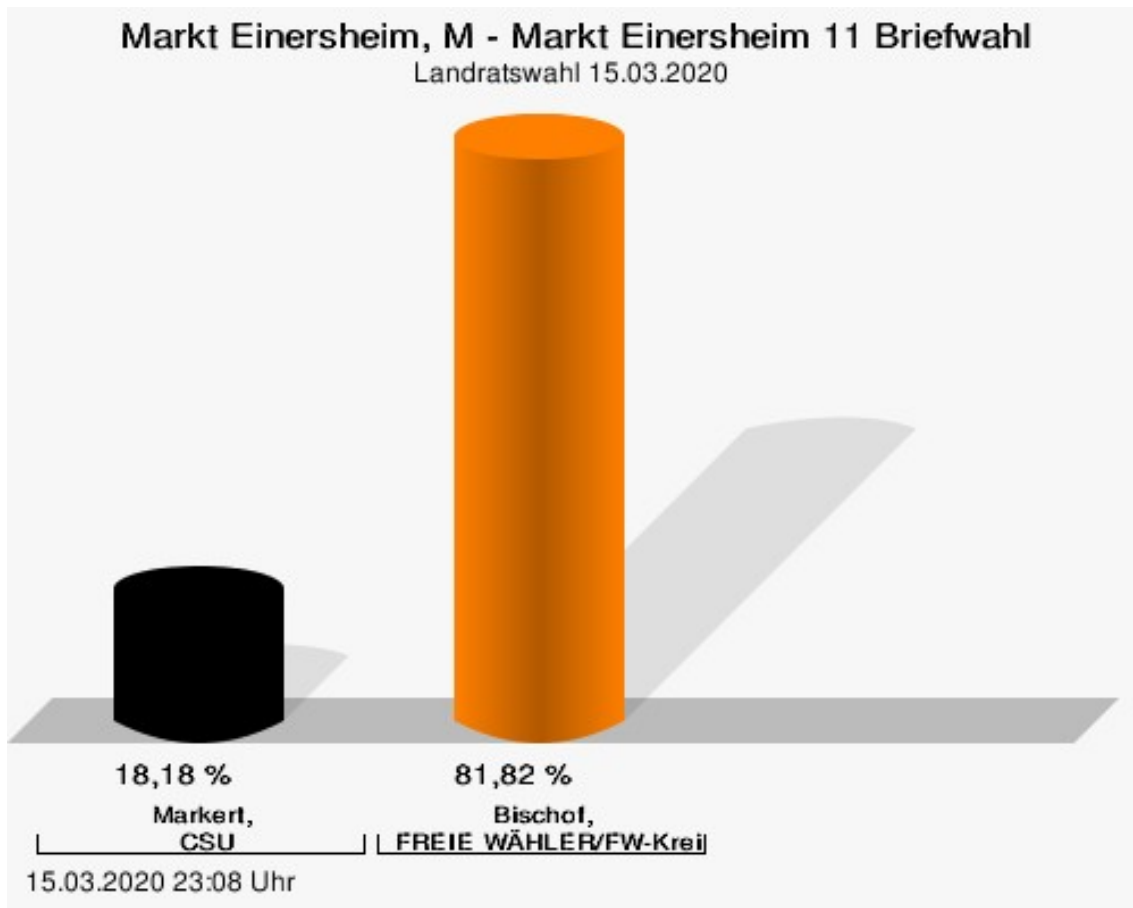
Bischof, FREIE WÄHLER/FW-Kreisverband Kitzingen = Bischof, FREIE WÄHLER/FREIE WÄHLER-Kreisverband Kitzingen

Wahlbeteiligung



Markt Einersheim 11 Briefwahl

	Anzahl	Prozent
Markert, CSU	62	18,18 %
Bischof, FREIE WÄHLER/FW-Kreisverband Kitzingen	279	81,82 %



Markert, CSU = Markert, Christlich-Soziale Union in Bayern e.V.

Bischof, FREIE WÄHLER/FW-Kreisverband Kitzingen = Bischof, FREIE WÄHLER/FREIE WÄHLER-Kreisverband Kitzingen

Übersicht Stimmbezirke

Zusammenstellung der Ergebnisse nach Stimmbezirken

Stimmbezirk	Stand	Wahlberechtigte	Wähler/innen	gültig	CSU	FREIE WÄHLER/FW-Kreisverband Kitzingen
Markt Einersheim 1	eingegangen	986	25,15 %	97,98 %	20,58 %	79,42 %
Markt Einersheim 11 Briefwahl	eingegangen	0		97,71 %	18,18 %	81,82 %
Markt Einersheim, M	2 von 2	986	60,55 %	97,82 %	19,18 %	80,82 %

Kreistagswahl

Markt Einersheim, M

	Anzahl	Prozent
CSU	6.164	22,72 %
Timo Markert, CSU	199	3,23 %
Barbara Becker, CSU	243	3,94 %
Dr. Otto Hünnerkopf, CSU	187	3,03 %
Gerlinde Martin, CSU	157	2,55 %
Stefan Güntner, CSU	117	1,90 %
Dr. jur. Werner Knaier, CSU	99	1,61 %
Marcel Hannweber, CSU	78	1,27 %
Reinhold Kuhn, CSU	80	1,30 %
Manuela Strohofer, CSU	135	2,19 %
Sabrina Stemplowsky, CSU	95	1,54 %
Ferdinand Fürst zu Castell-Castell, CSU	160	2,60 %
Josef Wächter, CSU	102	1,65 %
Doris Paul, CSU	185	3,00 %
Heiko Bäuerlein, CSU	54	0,88 %
Robert Scheller, CSU	71	1,15 %
Gertrud Schwab, CSU	121	1,96 %
Gerhard Schenkel, CSU	98	1,59 %
Heinz Dorsch, CSU	275	4,46 %
Alfons Saugel, CSU	80	1,30 %
Eva Dinkel, CSU	56	0,91 %
Rainer Ott, CSU	129	2,09 %
Elmar Henke, CSU	65	1,05 %
Dieter Haag, CSU	285	4,62 %
René Schlehr, CSU	52	0,84 %
Tibor Brumme, CSU	130	2,11 %
Erich Hegwein, CSU	104	1,69 %
Thomas Reichert, CSU	75	1,22 %
Sibylle Säger, CSU	52	0,84 %
Bernhard Brückner, CSU	64	1,04 %
Frank Gimperlein, CSU	92	1,49 %
Annemarie Mauer, CSU	55	0,89 %
Marlene Bauer, CSU	62	1,01 %
Simon Rinke, CSU	56	0,91 %
Marion Frischholz, CSU	60	0,97 %
Manfred Kleinschrodt, CSU	55	0,89 %
Ruth Albrecht, CSU	68	1,10 %

	Anzahl	Prozent
Sandra Hannweber, CSU	54	0,88 %
Dr. med. dent. Bent Hanel, CSU	599	9,72 %
Hartmut Stiller, CSU	67	1,09 %
Julia Pfriem, CSU	60	0,97 %
Dr. oen. Uwe Matheus, CSU	114	1,85 %
Heidi Plömpel, CSU	68	1,10 %
Anke Schunk, CSU	53	0,86 %
Peter Riegler, CSU	82	1,33 %
Bernd Lussert, CSU	105	1,70 %
Elisabeth Drescher, CSU	55	0,89 %
Laura Voit, CSU	56	0,91 %
Peter Brandner, CSU	56	0,91 %
Maria Fieber, CSU	44	0,71 %
Fabian Uhl, CSU	45	0,73 %
Lilian Laacke, CSU	86	1,40 %
Manfred Ziegler, CSU	92	1,49 %
Dr. med. Stephan Küntzer, CSU	164	2,66 %
Michael Fackelmann, CSU	40	0,65 %
Ulrike Freifrau von Mauchenheim, gen. Bechtolsheim, CSU	54	0,88 %
Horst Reuther, CSU	51	0,83 %
Peter Sterk, CSU	63	1,02 %
Helma Schug, CSU	44	0,71 %
Daniel Nagl, CSU	36	0,58 %
Jan Götz, CSU	80	1,30 %
GRÜNE	2.843	10,48 %
Angela Hufnagel, GRÜNE	94	3,31 %
Klaus Sanzenbacher, GRÜNE	73	2,57 %
Christa Büttner, GRÜNE	64	2,25 %
Stefan Schwarz, GRÜNE	109	3,83 %
Dr. Gisela Kramer-Grünwald, GRÜNE	71	2,50 %
Andrea Schmidt, GRÜNE	85	2,99 %
Jonas Kruse, GRÜNE	54	1,90 %
Andrea Rauch, GRÜNE	50	1,76 %
Nico Engelbrecht, GRÜNE	42	1,48 %
Andrea Drexelius, GRÜNE	42	1,48 %
Harald Godron, GRÜNE	41	1,44 %
Eva Trapp, GRÜNE	41	1,44 %
Frank Hufnagel, GRÜNE	47	1,65 %
Stefanie Schumacher, GRÜNE	57	2,00 %

	Anzahl	Prozent
Dr. rer. nat. Hans-Martin Hoffmann, GRÜNE	41	1,44 %
Regina Hetterich, GRÜNE	49	1,72 %
Willi Hörrmann, GRÜNE	40	1,41 %
Birgit Zugelder-Hofmann, GRÜNE	38	1,34 %
Herbert Schmidt, GRÜNE	36	1,27 %
Ursula Marpoder, GRÜNE	37	1,30 %
Armin Döpfner, GRÜNE	61	2,15 %
Theresa Sanzenbacher, GRÜNE	39	1,37 %
Peter Laumer, GRÜNE	36	1,27 %
Melanie Stöcklein, GRÜNE	54	1,90 %
Ulrich Drexelius, GRÜNE	33	1,16 %
Sylvia Krüger-Schrauth, GRÜNE	46	1,62 %
Heiner Schmidt, GRÜNE	33	1,16 %
Hajar Noori, GRÜNE	41	1,44 %
Markus Krüger, GRÜNE	36	1,27 %
Xenia Bastert, GRÜNE	43	1,51 %
Thomas Ziegler, GRÜNE	34	1,20 %
Astrid Franssen, GRÜNE	41	1,44 %
Moritz Hornung, GRÜNE	40	1,41 %
Silke Seebeck, GRÜNE	77	2,71 %
Victor Trapp, GRÜNE	32	1,13 %
Waltraud Lutz-Neugebauer, GRÜNE	44	1,55 %
Jens Schellhase, GRÜNE	52	1,83 %
Imelda Weippert, GRÜNE	31	1,09 %
Bernd Zeidler, GRÜNE	41	1,44 %
Elfriede Hahn-Schwind, GRÜNE	34	1,20 %
Jörg Schlüter, GRÜNE	30	1,06 %
Sara Arab, GRÜNE	34	1,20 %
Manfred Erhard, GRÜNE	30	1,06 %
Anna-Lea Beckenbauer, GRÜNE	42	1,48 %
Joachim Neugebauer, GRÜNE	43	1,51 %
Julia Wenner, GRÜNE	43	1,51 %
Artie Gutschera, GRÜNE	45	1,58 %
Gabriele Gauer, GRÜNE	29	1,02 %
Reinhard Schmid, GRÜNE	37	1,30 %
Julia Gilfert, GRÜNE	36	1,27 %
Peter Bieber, GRÜNE	32	1,13 %
Anna Mebs, GRÜNE	37	1,30 %
Liam Franssen, GRÜNE	30	1,06 %

	Anzahl	Prozent
Heidelinde Kruckow, GRÜNE	28	0,98 %
Dieter Then, GRÜNE	27	0,95 %
Christine Seynstahl, GRÜNE	40	1,41 %
Conny Gutschera, GRÜNE	84	2,95 %
Petra Godron, GRÜNE	37	1,30 %
Hans-Georg Plate, GRÜNE	107	3,76 %
Rita Gryzla, GRÜNE	93	3,27 %
FREIE WÄHLER/FW-Kreisverband Kitzingen	9.570	35,27 %
Tamara Bischof, FREIE WÄHLER/FW-Kreisverband Kitzingen	589	6,15 %
Josef Mend, FREIE WÄHLER/FW-Kreisverband Kitzingen	496	5,18 %
Stefan Wolbert, FREIE WÄHLER/FW-Kreisverband Kitzingen	231	2,41 %
Dr. med. Susanne Knof, FREIE WÄHLER/FW-Kreisverband Kitzingen	170	1,78 %
Udo Gebert, FREIE WÄHLER/FW-Kreisverband Kitzingen	102	1,07 %
Dr. Roland Hardörfer, FREIE WÄHLER/FW-Kreisverband Kitzingen	94	0,98 %
Heinrich Wörner, FREIE WÄHLER/FW-Kreisverband Kitzingen	96	1,00 %
Volker Schmitt, FREIE WÄHLER/FW-Kreisverband Kitzingen	96	1,00 %
Guido Braun, FREIE WÄHLER/FW-Kreisverband Kitzingen	93	0,97 %
Dieter Lenzer, FREIE WÄHLER/FW-Kreisverband Kitzingen	448	4,68 %
Ernst Nickel, FREIE WÄHLER/FW-Kreisverband Kitzingen	141	1,47 %
Sabrina Bischof, FREIE WÄHLER/FW-Kreisverband Kitzingen	163	1,70 %
Ingrid Reifenscheid-Eckert, FREIE WÄHLER/FW-Kreisverband Kitzingen	323	3,38 %
Gerlinde Stier, FREIE WÄHLER/FW-Kreisverband Kitzingen	175	1,83 %
Herbert Volkamer, FREIE WÄHLER/FW-Kreisverband Kitzingen	947	9,90 %
Eckhard Himmel, FREIE WÄHLER/FW-Kreisverband Kitzingen	171	1,79 %
Herbert Biebelriether, FREIE WÄHLER/FW-Kreisverband Kitzingen	84	0,88 %

	Anzahl	Prozent
Peter Kraus, FREIE WÄHLER/FW-Kreisverband Kitzingen	308	3,22 %
Carolin Meyer, FREIE WÄHLER/FW-Kreisverband Kitzingen	131	1,37 %
Matthias Bielek, FREIE WÄHLER/FW-Kreisverband Kitzingen	144	1,50 %
Peter Kornell, FREIE WÄHLER/FW-Kreisverband Kitzingen	118	1,23 %
Paul Streng, FREIE WÄHLER/FW-Kreisverband Kitzingen	156	1,63 %
Lothar Nagel, FREIE WÄHLER/FW-Kreisverband Kitzingen	104	1,09 %
Johanna Sendner, FREIE WÄHLER/FW-Kreisverband Kitzingen	126	1,32 %
Frank Stierhof, FREIE WÄHLER/FW-Kreisverband Kitzingen	458	4,79 %
Rudolf Schaller, FREIE WÄHLER/FW-Kreisverband Kitzingen	111	1,16 %
Gerhard Ackermann, FREIE WÄHLER/FW-Kreisverband Kitzingen	131	1,37 %
Peter Eschenbacher, FREIE WÄHLER/FW-Kreisverband Kitzingen	76	0,79 %
Konrad Mittenzwei, FREIE WÄHLER/FW-Kreisverband Kitzingen	110	1,15 %
Ulrich Falk, FREIE WÄHLER/FW-Kreisverband Kitzingen	100	1,04 %
August Hopf, FREIE WÄHLER/FW-Kreisverband Kitzingen	103	1,08 %
Cengiz Zarbo, FREIE WÄHLER/FW-Kreisverband Kitzingen	73	0,76 %
Dirk Albrecht, FREIE WÄHLER/FW-Kreisverband Kitzingen	89	0,93 %
Winfried Weidt, FREIE WÄHLER/FW-Kreisverband Kitzingen	74	0,77 %
Anja Hirt, FREIE WÄHLER/FW-Kreisverband Kitzingen	77	0,80 %
Simone Thomalla-Ossenkemper, FREIE WÄHLER/FW-Kreisverband Kitzingen	78	0,82 %
Rudolf Donath, FREIE WÄHLER/FW-Kreisverband Kitzingen	82	0,86 %
Helmut Schleyer, FREIE WÄHLER/FW-Kreisverband Kitzingen	83	0,87 %
Siegfried Hummel, FREIE WÄHLER/FW-Kreisverband Kitzingen	93	0,97 %

	Anzahl	Prozent
Eva-Sophia Rückel, FREIE WÄHLER/FW-Kreisverband Kitzingen	86	0,90 %
Wolfgang Brosche, FREIE WÄHLER/FW-Kreisverband Kitzingen	78	0,82 %
Gustav Tasch, FREIE WÄHLER/FW-Kreisverband Kitzingen	92	0,96 %
Andrea Pfannes, FREIE WÄHLER/FW-Kreisverband Kitzingen	164	1,71 %
Manuela Jamm, FREIE WÄHLER/FW-Kreisverband Kitzingen	267	2,79 %
Carolin Wegmann, FREIE WÄHLER/FW-Kreisverband Kitzingen	66	0,69 %
Klaus Heinrich, FREIE WÄHLER/FW-Kreisverband Kitzingen	61	0,64 %
Thomas Grimmer, FREIE WÄHLER/FW-Kreisverband Kitzingen	65	0,68 %
Rouven Lewandowski, FREIE WÄHLER/FW-Kreisverband Kitzingen	71	0,74 %
Ralf Trump, FREIE WÄHLER/FW-Kreisverband Kitzingen	85	0,89 %
Dr. Heinfried Hahn, FREIE WÄHLER/FW-Kreisverband Kitzingen	80	0,84 %
Heinrich Stier, FREIE WÄHLER/FW-Kreisverband Kitzingen	68	0,71 %
Herbert Holzapfel, FREIE WÄHLER/FW-Kreisverband Kitzingen	64	0,67 %
Nina Sahlmüller, FREIE WÄHLER/FW-Kreisverband Kitzingen	70	0,73 %
Felix Wallström, FREIE WÄHLER/FW-Kreisverband Kitzingen	70	0,73 %
Friedrich Düll, FREIE WÄHLER/FW-Kreisverband Kitzingen	61	0,64 %
Robert Menz, FREIE WÄHLER/FW-Kreisverband Kitzingen	54	0,56 %
Thomas Pauli, FREIE WÄHLER/FW-Kreisverband Kitzingen	60	0,63 %
Hans Brummer, FREIE WÄHLER/FW-Kreisverband Kitzingen	277	2,89 %
Peggy Knauer, FREIE WÄHLER/FW-Kreisverband Kitzingen	139	1,45 %
Hilar Burkard, FREIE WÄHLER/FW-Kreisverband Kitzingen	348	3,64 %
AfD	1.675	6,17 %
Andrea Klingen, AfD	164	9,79 %
Christian Klingen, AfD	179	10,69 %
Stefan Doliwa, AfD	86	5,13 %

	Anzahl	Prozent
Alfred Ackermann, AfD	86	5,13 %
Lars Goldbach, AfD	74	4,42 %
Marlis Ceslok, AfD	73	4,36 %
Gerda Reisberg, AfD	71	4,24 %
Hannelore Postel, AfD	68	4,06 %
Markus Klingen, AfD	97	5,79 %
Marius Jaekel, AfD	72	4,30 %
Karin Zesar, AfD	68	4,06 %
Marion Kirstein, AfD	74	4,42 %
Dr. med. Bernhard Sturn, AfD	90	5,37 %
Siegfried Postel, AfD	71	4,24 %
Heinz Ackermann, AfD	71	4,24 %
Ruth Doliwa, AfD	63	3,76 %
Daniela Strobel-Langenhans, AfD	72	4,30 %
Claudia Idselis, AfD	67	4,00 %
Detlef Idselis, AfD	65	3,88 %
Diana Ulm, AfD	64	3,82 %
SPD	3.496	12,88 %
Eva-Maria Weimann, SPD	50	1,43 %
Heinz Galuschka, SPD	71	2,03 %
Astrid Glos, SPD	102	2,92 %
Robert Finster, SPD	170	4,86 %
Margit Hofmann, SPD	76	2,17 %
Dr. med. Jürgen Kößler, SPD	106	3,03 %
Martina Sagstetter, SPD	33	0,94 %
Manfred Paul, SPD	58	1,66 %
Annabell Röhner, SPD	32	0,92 %
Maurice Then, SPD	32	0,92 %
Uta Wandera, SPD	43	1,23 %
Otto Kolesch, SPD	189	5,41 %
Ute Freibott, SPD	28	0,80 %
Marcus Hegwein, SPD	625	17,88 %
Dr. Marlies Thein, SPD	33	0,94 %
Gerald Möhrlein, SPD	48	1,37 %
Dr. med. Brigitte Endres-Paul, SPD	44	1,26 %
Harald Kopp, SPD	27	0,77 %
Barbara Hügelschäffer, SPD	35	1,00 %
Bernd Moser, SPD	74	2,12 %
Elvira Kahnt, SPD	28	0,80 %

	Anzahl	Prozent
Oskar Münzer, SPD	75	2,15 %
Dr. Margarete Klein-Pfeuffer, SPD	49	1,40 %
Dr. Wolfgang Patzwahl, SPD	49	1,40 %
Anja Bachmann, SPD	45	1,29 %
Klaus Hoffmann, SPD	28	0,80 %
Barbara Nikola-Bier, SPD	32	0,92 %
Gerhard Heß, SPD	101	2,89 %
Rosa Semle, SPD	28	0,80 %
Gerhard Uhl, SPD	35	1,00 %
Marianne Greif, SPD	43	1,23 %
Stefan Söllner, SPD	24	0,69 %
Helen Freifrau von Hoyningen-Huene, SPD	32	0,92 %
Hans-Dieter Kern, SPD	26	0,74 %
Ursula Uhl, SPD	26	0,74 %
Dietmar Schuler, SPD	29	0,83 %
Doris Eckstein, SPD	244	6,98 %
Othmar Röhner, SPD	33	0,94 %
Ulrike Münzer, SPD	40	1,14 %
Uwe Hagen, SPD	32	0,92 %
Monika Conrad, SPD	34	0,97 %
Klaus Heisel, SPD	52	1,49 %
Oskar Friedel, SPD	37	1,06 %
Dieter Söllner, SPD	23	0,66 %
Christian Küster, SPD	20	0,57 %
Marc-André Behrendt, SPD	56	1,60 %
Gerd Semle, SPD	22	0,63 %
Michael Langer, SPD	16	0,46 %
Armin Grötsch, SPD	40	1,14 %
Dr. Dirk Dantz, SPD	16	0,46 %
August Hering, SPD	31	0,89 %
Edgar Töpfer, SPD	24	0,69 %
Ewald Greif, SPD	55	1,57 %
Eugen Reifenscheid, SPD	69	1,97 %
Markus Pusch, SPD	38	1,09 %
Gerhard Schulzki, SPD	16	0,46 %
Dr. rer. nat. Volker Freiherr von Hoyningen-Huene, SPD	24	0,69 %
Peter Geier, SPD	15	0,43 %
Josef Günther, SPD	16	0,46 %
Christiane Berneth, SPD	17	0,49 %

	Anzahl	Prozent
FDP	439	1,62 %
Hans Müller, FDP	36	8,20 %
Stefan Deppisch, FDP	23	5,24 %
Mathias Krönert, FDP	16	3,64 %
Astrid Jung, FDP	25	5,69 %
Bernhard Etzelmüller, FDP	28	6,38 %
Clemens Schneider, FDP	15	3,42 %
Markus Greulich, FDP	58	13,21 %
Chiara Britting, FDP	19	4,33 %
Christian Heinle, FDP	14	3,19 %
Kristina Amendt, FDP	18	4,10 %
Thomas Adamik, FDP	15	3,42 %
Wolfgang Reuchlein, FDP	18	4,10 %
Stefan Köhler, FDP	11	2,51 %
Jan-Felix Beuerlein, FDP	13	2,96 %
Björn Holeschak, FDP	14	3,19 %
Benno Müller, FDP	14	3,19 %
Wolf-Eckhard Walz, FDP	12	2,73 %
Angela Kießling-Fischer, FDP	8	1,82 %
Christoph Müller, FDP	10	2,28 %
Ralf Hopfengart, FDP	2	0,46 %
Marco Koletschka, FDP	1	0,23 %
Alexander Wehr, FDP	1	0,23 %
Andreas Elster, FDP	3	0,68 %
Michael Mörer, FDP	1	0,23 %
Bernhard Achter, FDP	1	0,23 %
Sabine Häring, FDP	2	0,46 %
Helga Lohmann, FDP	5	1,14 %
Lisa Weiß, FDP	1	0,23 %
Christian Friedrich, FDP	4	0,91 %
Stefan Kaupert, FDP	2	0,46 %
Anita Zwinkau, FDP	1	0,23 %
Martin Stadtelmeyer, FDP	2	0,46 %
Heidmarie Wagner, FDP	7	1,59 %
Klaus Feser, FDP	5	1,14 %
Christine Scheler, FDP	1	0,23 %
Sandra Müller-Britting, FDP	1	0,23 %
Ute Enzenberger, FDP	17	3,87 %
Olindo Di Biasi, FDP	4	0,91 %
Bernd Djalek, FDP	1	0,23 %

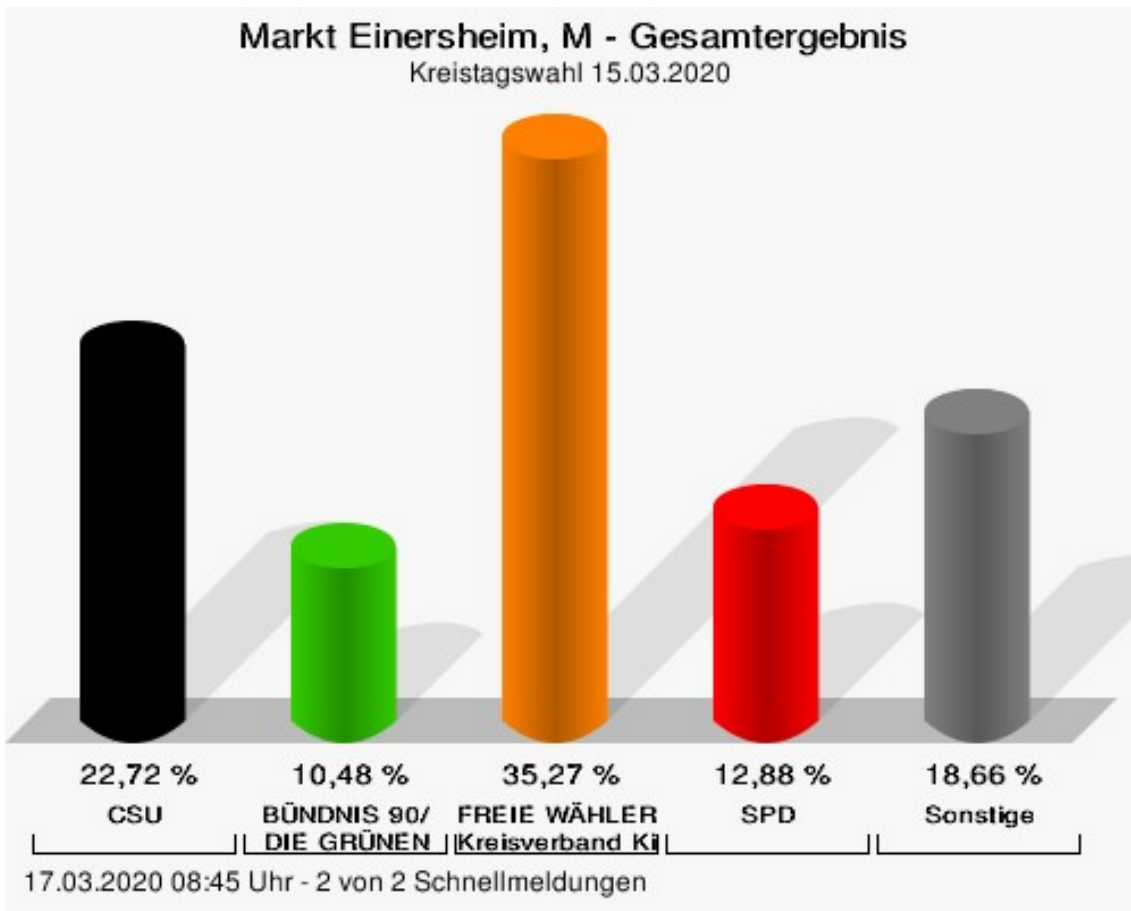
	Anzahl	Prozent
Bernd Enzenberger, FDP	10	2,28 %
FW-FBW	992	3,66 %
Dr. Uwe Pfeiffle, FW-FBW	56	5,65 %
Karl-Dieter Fuchs, FW-FBW	48	4,84 %
Wolfram Beha, FW-FBW	36	3,63 %
Hermann Queck, FW-FBW	23	2,32 %
Simon Haag, FW-FBW	16	1,61 %
Manfred Freitag, FW-FBW	15	1,51 %
Roland Hoh, FW-FBW	24	2,42 %
Joachim Lott, FW-FBW	17	1,71 %
Dietrich Hermann, FW-FBW	22	2,22 %
Daniel Bayer, FW-FBW	11	1,11 %
Christiane Denk, FW-FBW	8	0,81 %
Rudolf Sattes, FW-FBW	17	1,71 %
Stefan Wehr, FW-FBW	9	0,91 %
Dieter Burlein, FW-FBW	14	1,41 %
Willi Hertlein, FW-FBW	8	0,81 %
Alfred Schnabel, FW-FBW	7	0,71 %
Elke Pfeiffle, FW-FBW	21	2,12 %
Marcus Götz, FW-FBW	12	1,21 %
Sabine Fuchs, FW-FBW	9	0,91 %
Dieter Koch, FW-FBW	11	1,11 %
Tobias Volk, FW-FBW	24	2,42 %
Steven Haass, FW-FBW	16	1,61 %
Frank Schmitt, FW-FBW	13	1,31 %
David Haass, FW-FBW	9	0,91 %
Otto Volk, FW-FBW	26	2,62 %
Evi Luckert, FW-FBW	7	0,71 %
Max Spiegel, FW-FBW	9	0,91 %
Stefan Schweser, FW-FBW	14	1,41 %
Christoph Hofmann, FW-FBW	17	1,71 %
Peter Enck, FW-FBW	8	0,81 %
Uwe Graßl, FW-FBW	7	0,71 %
Jasmin Sattes, FW-FBW	19	1,92 %
Sabine Schenkel-Drenkard, FW-FBW	10	1,01 %
Lutz Heyne, FW-FBW	9	0,91 %
Gerd Heiser, FW-FBW	8	0,81 %
Romana Wahner, FW-FBW	9	0,91 %
Niklas Brehm, FW-FBW	112	11,29 %

	Anzahl	Prozent
Michael Herbig, FW-FBW	16	1,61 %
Johannes Luckert, FW-FBW	12	1,21 %
Ralph Hofmann, FW-FBW	9	0,91 %
Rolf Wenkheimer, FW-FBW	10	1,01 %
Friedrich Haag, FW-FBW	11	1,11 %
Helga Brand, FW-FBW	8	0,81 %
Utta Poch, FW-FBW	18	1,81 %
Christian Töpfer, FW-FBW	12	1,21 %
Thorsten Dennerlein, FW-FBW	10	1,01 %
Karin Kohles, FW-FBW	6	0,60 %
Monika Hirsch-Günther, FW-FBW	9	0,91 %
Andreas Fuchs, FW-FBW	7	0,71 %
Dr. Bertram Poch, FW-FBW	22	2,22 %
Dagmar Ludwig, FW-FBW	30	3,02 %
Günther Kohles, FW-FBW	6	0,60 %
Markus Pallingen, FW-FBW	6	0,60 %
Christian Oppel, FW-FBW	9	0,91 %
Klaus Rügamer, FW-FBW	9	0,91 %
Frank Hoh, FW-FBW	13	1,31 %
Gertrud Katzenberger, FW-FBW	9	0,91 %
Alfred Sattes, FW-FBW	19	1,92 %
Manuela Hofmann, FW-FBW	18	1,81 %
Georg Wittmann, FW-FBW	22	2,22 %
UsW	215	0,79 %
Siegfried Müller, UsW	76	35,35 %
Werner May, UsW	14	6,51 %
Manfred Marstaller, UsW	3	1,40 %
Manuel Müller, UsW	10	4,65 %
Hermann Pfannes, UsW	8	3,72 %
Rolf Ferenczy, UsW	17	7,91 %
Heidi Hergert, UsW	9	4,19 %
Friedrich Lenhart, UsW	5	2,33 %
Stefan Grau, UsW	6	2,79 %
Bettina Kristinus, UsW	3	1,40 %
Christian Müller, UsW	9	4,19 %
Werner Hecht, UsW	1	0,47 %
Dieter Köberle, UsW	3	1,40 %
Dominic Niedermeyer, UsW	0	0,00 %
Birte May, UsW	3	1,40 %
Michael Dorsch, UsW	17	7,91 %

	Anzahl	Prozent
Karl Jeschke, UsW	3	1,40 %
Jürgen Niedermeyer, UsW	0	0,00 %
Anja Müller-Meister, UsW	6	2,79 %
Kurt Lamparter, UsW	11	5,12 %
Sandra Pfannes, UsW	2	0,93 %
Michael Schmitt, UsW	0	0,00 %
Gerd Müller, UsW	0	0,00 %
Miroslaw Dragon, UsW	1	0,47 %
Elisabeth Müller, UsW	2	0,93 %
Reinhard Scherzer, UsW	6	2,79 %
ÖDP	1.340	4,94 %
Reinhard Trump, ÖDP	63	4,70 %
Alexander Meier, ÖDP	32	2,39 %
Bianca Tröge, ÖDP	58	4,33 %
Erich Jakubczyk, ÖDP	36	2,69 %
Jens Pauluhn, ÖDP	46	3,43 %
Sigrid Dostal, ÖDP	276	20,60 %
Ulf Katzenberger, ÖDP	29	2,16 %
Hinnerk Vinzent, ÖDP	26	1,94 %
Sonja Gekeler-Hölscher, ÖDP	24	1,79 %
Annette Prectel, ÖDP	38	2,84 %
Matthias Lux, ÖDP	17	1,27 %
Margarita Mäder-Schmidt, ÖDP	10	0,75 %
Karola Trump, ÖDP	10	0,75 %
Herbert Pröstler, ÖDP	9	0,67 %
Karoline Mayer-Nuss, ÖDP	10	0,75 %
Stephanie Bauer, ÖDP	12	0,90 %
Thomas Schneider, ÖDP	15	1,12 %
Johannes Feller, ÖDP	9	0,67 %
Harald Weber, ÖDP	9	0,67 %
Wolfram Soldan, ÖDP	13	0,97 %
Hannelore Vinzent, ÖDP	12	0,90 %
Stefan Lenzer, ÖDP	64	4,78 %
Gottfried Schade, ÖDP	10	0,75 %
Petra Hösch, ÖDP	12	0,90 %
Silvia Paulus-Hildner, ÖDP	9	0,67 %
Martin Tröge, ÖDP	14	1,04 %
Marion Katzenberger, ÖDP	12	0,90 %
Thomas Abendroth, ÖDP	12	0,90 %
Friederike Kolb, ÖDP	12	0,90 %

	Anzahl	Prozent
Michael Hildner, ÖDP	9	0,67 %
Elke Özdil-Schlichthörlein, ÖDP	12	0,90 %
Werner Müller, ÖDP	230	17,16 %
Christian Schneider, ÖDP	9	0,67 %
Karolin Meier, ÖDP	12	0,90 %
Laura Goller, ÖDP	17	1,27 %
Christiane Lindörfer, ÖDP	12	0,90 %
Martin Günzel, ÖDP	21	1,57 %
Fatemeh Mohammadi Motlagh, ÖDP	9	0,67 %
Doris Herrmann, ÖDP	10	0,75 %
Dariusz Migula, ÖDP	9	0,67 %
Andrea McWright-Lapp, ÖDP	12	0,90 %
Siegfried Fröhling, ÖDP	9	0,67 %
Harald Beck, ÖDP	9	0,67 %
Marion Langer, ÖDP	24	1,79 %
Bernhard Ziegler, ÖDP	9	0,67 %
Alexander Stein, ÖDP	9	0,67 %
Elke Dosch, ÖDP	11	0,82 %
Brigitte Pauluhn, ÖDP	8	0,60 %
BP	401	1,48 %
Uwe Hartmann, BP	43	10,72 %
Sascha Kecke, BP	13	3,24 %
Martin Dirschbacher, BP	7	1,75 %
Aileen Bimmerlein, BP	14	3,49 %
Oliver Hess, BP	47	11,72 %
Oliver Höhn, BP	18	4,49 %
Karl-Heinz Rönninger, BP	11	2,74 %
Birgit Hartmann, BP	10	2,49 %
Günther Riegel, BP	15	3,74 %
Nina Will, BP	6	1,50 %
Ernst Van Huet, BP	5	1,25 %
Volker Skop, BP	5	1,25 %
Rudolf Stadtler, BP	8	2,00 %
Anette Schneider, BP	12	2,99 %
Renate Mey, BP	9	2,24 %
Katharina Paul-Heß, BP	50	12,47 %
Claudia Somorowsky, BP	8	2,00 %
Michaela Kecke, BP	7	1,75 %
Thomas Rodamer, BP	3	0,75 %

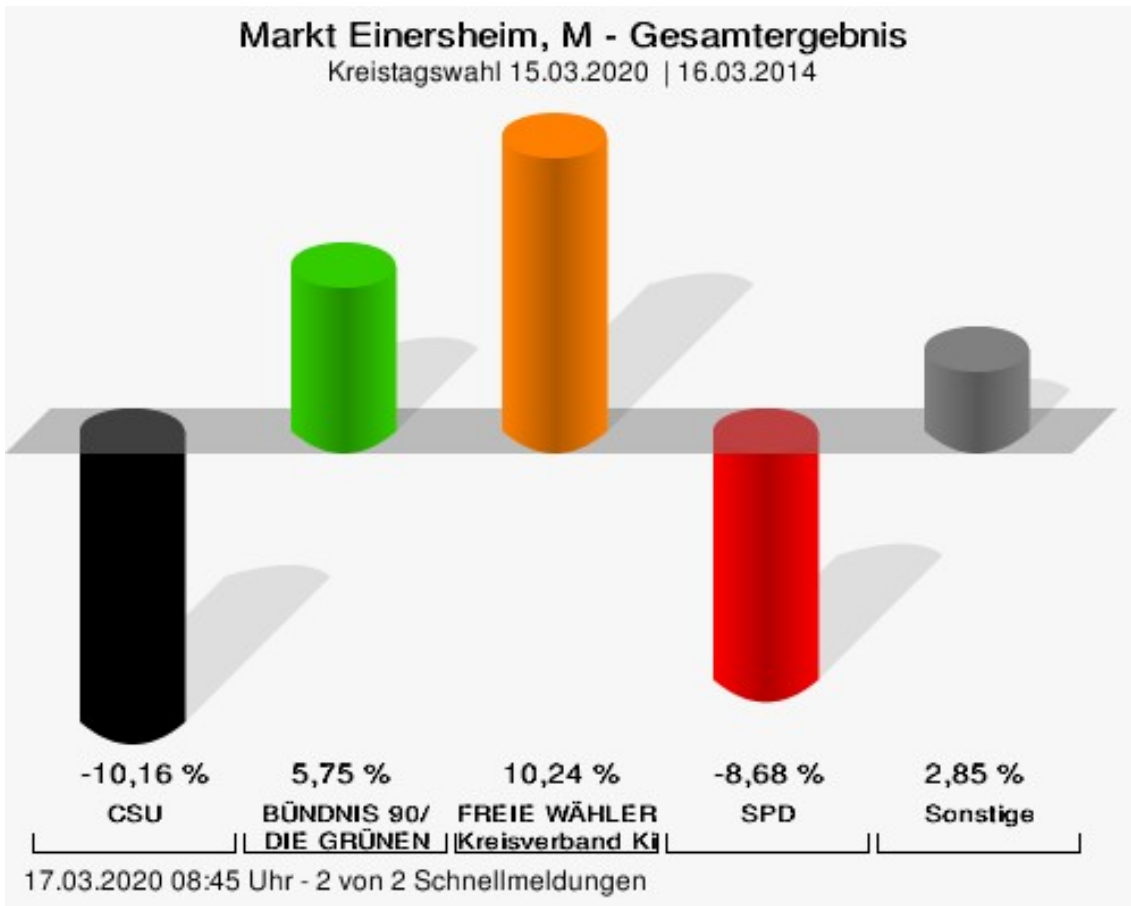
	Anzahl	Prozent
Janina Van Huet, BP	2	0,50 %
Ellen Rammig, BP	5	1,25 %
Jürgen Rammig, BP	3	0,75 %
Melissa Rammig, BP	2	0,50 %
Tanja Riegel, BP	8	2,00 %
Sabine Nagel, BP	3	0,75 %
Günter Mey, BP	3	0,75 %
Harald Nagel, BP	5	1,25 %
Hilmar Vogel, BP	2	0,50 %
Sigmar Dönig, BP	3	0,75 %
Laura Lackner, BP	3	0,75 %
André Hofmann, BP	2	0,50 %
Dagmar Kuhn, BP	5	1,25 %
Mark Nagel, BP	2	0,50 %
Tanja Vogel, BP	5	1,25 %
Ingrid Weinmann, BP	5	1,25 %
Manfred Schneider, BP	2	0,50 %
Dominik Pohley, BP	5	1,25 %
Adolf Virnekäs, BP	5	1,25 %
Niklas Barrett, BP	3	0,75 %
Petra Karschti, BP	2	0,50 %
Hans Pötzingler, BP	2	0,50 %
Manuela Grosche, BP	2	0,50 %
Pascal Arenz, BP	3	0,75 %
Lotte Rönninger, BP	5	1,25 %
Ingrid Dünfelder, BP	5	1,25 %
Thomas Karschti, BP	2	0,50 %
Gerlinde Kuhn, BP	3	0,75 %
Silvia Dönig, BP	4	1,00 %
Erwin Draxler, BP	3	0,75 %
Berthold Weinmann, BP	6	1,50 %



CSU = Christlich-Soziale Union in Bayern e.V.

FREIE WÄHLER/FW-Kreisverband Kitzingen = FREIE WÄHLER/FREIE WÄHLER-Kreisverband Kitzingen

SPD = Sozialdemokratische Partei Deutschlands

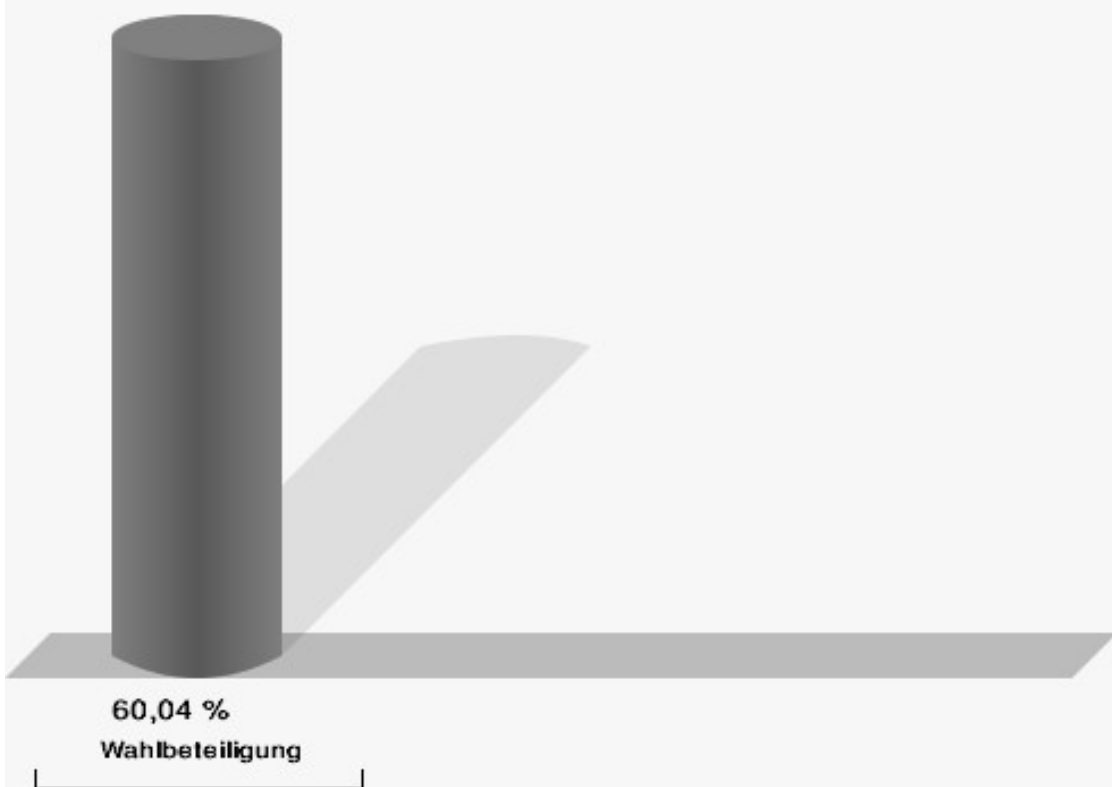


CSU = Christlich-Soziale Union in Bayern e.V.

Markt Einersheim, M
 Kreistagswahl 15.03.2020
 Gewinne und Verluste Gesamtergebnis

	aktuelle Wahl: Kreistagswahl 15.03.2020	im Vergleich zur: Kreistagswahl 16.03.2014	
		Ergebnis	Gewinne und Verluste
Wahlberechtigte	986	987	-1
Wähler	592	652	-60
	60,04 %	66,06 %	- 6.02
gültige Stimmen	27.135	28.299	-1.164
CSU	6.164	9.304	-3.140
	22,72 %	32,88 %	- 10.16
GRÜNE	2.843	1.339	+1.504
	10,48 %	4,73 %	+ 5.75
FREIE WÄHLER/FW-Kreisver- band Kitzingen	9.570	7.083	+2.487
	35,27 %	25,03 %	+ 10.24
AfD	1.675	0	+1.675
	6,17 %	0,00 %	+ 6.17
SPD	3.496	6.101	-2.605
	12,88 %	21,56 %	- 8.68
FDP	439	211	+228
	1,62 %	0,75 %	+ 0.87
FW-FBW	992	902	+90
	3,66 %	3,19 %	+ 0.47
UsW	215	449	-234
	0,79 %	1,59 %	- 0.80
ÖDP	1.340	1.887	-547
	4,94 %	6,67 %	- 1.73
BP	401	1.023	-622
	1,48 %	3,61 %	- 2.13

Wahlbeteiligung



17.03.2020 08:45 Uhr - 2 von 2 Schnellmeldungen

Stimmbezirke Markt Einersheim 1

	Anzahl	Prozent
CSU	2.159	20,82 %
Timo Markert, CSU	61	2,83 %
Barbara Becker, CSU	94	4,35 %
Dr. Otto Hünnerkopf, CSU	58	2,69 %
Gerlinde Martin, CSU	53	2,45 %
Stefan Güntner, CSU	38	1,76 %
Dr. jur. Werner Knaier, CSU	36	1,67 %
Marcel Hannweber, CSU	31	1,44 %
Reinhold Kuhn, CSU	31	1,44 %
Manuela Strohofer, CSU	40	1,85 %
Sabrina Stemplowsky, CSU	26	1,20 %
Ferdinand Fürst zu Castell-Castell, CSU	60	2,78 %
Josef Wächter, CSU	42	1,95 %
Doris Paul, CSU	64	2,96 %
Heiko Bäuerlein, CSU	20	0,93 %
Robert Scheller, CSU	35	1,62 %
Gertrud Schwab, CSU	40	1,85 %
Gerhard Schenkel, CSU	34	1,57 %
Heinz Dorsch, CSU	74	3,43 %
Alfons Saugel, CSU	23	1,07 %
Eva Dinkel, CSU	24	1,11 %
Rainer Ott, CSU	46	2,13 %
Elmar Henke, CSU	27	1,25 %
Dieter Haag, CSU	86	3,98 %
René Schlehr, CSU	20	0,93 %
Tibor Brumme, CSU	56	2,59 %
Erich Hegwein, CSU	48	2,22 %
Thomas Reichert, CSU	27	1,25 %
Sibylle Säger, CSU	20	0,93 %
Bernhard Brückner, CSU	21	0,97 %
Frank Gimperlein, CSU	40	1,85 %
Annemarie Mauer, CSU	20	0,93 %
Marlene Bauer, CSU	24	1,11 %
Simon Rinke, CSU	22	1,02 %
Marion Frischholz, CSU	23	1,07 %
Manfred Kleinschrodt, CSU	21	0,97 %
Ruth Albrecht, CSU	28	1,30 %

	Anzahl	Prozent
Sandra Hannweber, CSU	23	1,07 %
Dr. med. dent. Bent Hanel, CSU	159	7,36 %
Hartmut Stiller, CSU	24	1,11 %
Julia Pfriem, CSU	24	1,11 %
Dr. oen. Uwe Matheus, CSU	44	2,04 %
Heidi Plömpel, CSU	39	1,81 %
Anke Schunk, CSU	24	1,11 %
Peter Riegler, CSU	23	1,07 %
Bernd Lussert, CSU	26	1,20 %
Elisabeth Drescher, CSU	20	0,93 %
Laura Voit, CSU	21	0,97 %
Peter Brandner, CSU	23	1,07 %
Maria Fieber, CSU	19	0,88 %
Fabian Uhl, CSU	20	0,93 %
Lilian Laacke, CSU	26	1,20 %
Manfred Ziegler, CSU	31	1,44 %
Dr. med. Stephan Küntzer, CSU	52	2,41 %
Michael Fackelmann, CSU	18	0,83 %
Ulrike Freifrau von Mauchenheim, gen. Bechtolsheim, CSU	24	1,11 %
Horst Reuther, CSU	25	1,16 %
Peter Sterk, CSU	18	0,83 %
Helma Schug, CSU	18	0,83 %
Daniel Nagl, CSU	18	0,83 %
Jan Götz, CSU	27	1,25 %
GRÜNE	1.155	11,14 %
Angela Hufnagel, GRÜNE	40	3,46 %
Klaus Sanzenbacher, GRÜNE	41	3,55 %
Christa Büttner, GRÜNE	24	2,08 %
Stefan Schwarz, GRÜNE	37	3,20 %
Dr. Gisela Kramer-Grünwald, GRÜNE	24	2,08 %
Andrea Schmidt, GRÜNE	30	2,60 %
Jonas Kruse, GRÜNE	19	1,65 %
Andrea Rauch, GRÜNE	22	1,90 %
Nico Engelbrecht, GRÜNE	20	1,73 %
Andrea Drexelius, GRÜNE	20	1,73 %
Harald Godron, GRÜNE	20	1,73 %
Eva Trapp, GRÜNE	22	1,90 %
Frank Hufnagel, GRÜNE	18	1,56 %
Stefanie Schumacher, GRÜNE	23	1,99 %

	Anzahl	Prozent
Dr. rer. nat. Hans-Martin Hoffmann, GRÜNE	19	1,65 %
Regina Hetterich, GRÜNE	21	1,82 %
Willi Hörrmann, GRÜNE	19	1,65 %
Birgit Zugelder-Hofmann, GRÜNE	19	1,65 %
Herbert Schmidt, GRÜNE	19	1,65 %
Ursula Marpoder, GRÜNE	18	1,56 %
Armin Döpfner, GRÜNE	29	2,51 %
Theresa Sanzenbacher, GRÜNE	15	1,30 %
Peter Laumer, GRÜNE	18	1,56 %
Melanie Stöcklein, GRÜNE	20	1,73 %
Ulrich Drexelius, GRÜNE	14	1,21 %
Sylvia Krüger-Schrauth, GRÜNE	18	1,56 %
Heiner Schmidt, GRÜNE	14	1,21 %
Hajar Noori, GRÜNE	15	1,30 %
Markus Krüger, GRÜNE	17	1,47 %
Xenia Bastert, GRÜNE	15	1,30 %
Thomas Ziegler, GRÜNE	15	1,30 %
Astrid Franssen, GRÜNE	14	1,21 %
Moritz Hornung, GRÜNE	14	1,21 %
Silke Seebeck, GRÜNE	32	2,77 %
Victor Trapp, GRÜNE	14	1,21 %
Waltraud Lutz-Neugebauer, GRÜNE	24	2,08 %
Jens Schellhase, GRÜNE	26	2,25 %
Imelda Weippert, GRÜNE	13	1,13 %
Bernd Zeidler, GRÜNE	13	1,13 %
Elfriede Hahn-Schwind, GRÜNE	14	1,21 %
Jörg Schlüter, GRÜNE	13	1,13 %
Sara Arab, GRÜNE	13	1,13 %
Manfred Erhard, GRÜNE	14	1,21 %
Anna-Lea Beckenbauer, GRÜNE	17	1,47 %
Joachim Neugebauer, GRÜNE	18	1,56 %
Julia Wenner, GRÜNE	13	1,13 %
Artie Gutschera, GRÜNE	17	1,47 %
Gabriele Gauer, GRÜNE	13	1,13 %
Reinhard Schmid, GRÜNE	14	1,21 %
Julia Gilfert, GRÜNE	13	1,13 %
Peter Bieber, GRÜNE	16	1,39 %
Anna Mebs, GRÜNE	14	1,21 %
Liam Franssen, GRÜNE	12	1,04 %

	Anzahl	Prozent
Heidelinde Kruckow, GRÜNE	13	1,13 %
Dieter Then, GRÜNE	12	1,04 %
Christine Seynstahl, GRÜNE	12	1,04 %
Conny Gutschera, GRÜNE	30	2,60 %
Petra Godron, GRÜNE	12	1,04 %
Hans-Georg Plate, GRÜNE	30	2,60 %
Rita Gryzla, GRÜNE	30	2,60 %
FREIE WÄHLER/FW-Kreisverband Kitzingen	3.868	37,30 %
Tamara Bischof, FREIE WÄHLER/FW-Kreisverband Kitzingen	231	5,97 %
Josef Mend, FREIE WÄHLER/FW-Kreisverband Kitzingen	150	3,88 %
Stefan Wolbert, FREIE WÄHLER/FW-Kreisverband Kitzingen	99	2,56 %
Dr. med. Susanne Knof, FREIE WÄHLER/FW-Kreisverband Kitzingen	81	2,09 %
Udo Gebert, FREIE WÄHLER/FW-Kreisverband Kitzingen	46	1,19 %
Dr. Roland Hardörfer, FREIE WÄHLER/FW-Kreisverband Kitzingen	44	1,14 %
Heinrich Wörner, FREIE WÄHLER/FW-Kreisverband Kitzingen	47	1,22 %
Volker Schmitt, FREIE WÄHLER/FW-Kreisverband Kitzingen	50	1,29 %
Guido Braun, FREIE WÄHLER/FW-Kreisverband Kitzingen	47	1,22 %
Dieter Lenzer, FREIE WÄHLER/FW-Kreisverband Kitzingen	150	3,88 %
Ernst Nickel, FREIE WÄHLER/FW-Kreisverband Kitzingen	63	1,63 %
Sabrina Bischof, FREIE WÄHLER/FW-Kreisverband Kitzingen	81	2,09 %
Ingrid Reifenscheid-Eckert, FREIE WÄHLER/FW-Kreisverband Kitzingen	117	3,02 %
Gerlinde Stier, FREIE WÄHLER/FW-Kreisverband Kitzingen	90	2,33 %
Herbert Volkamer, FREIE WÄHLER/FW-Kreisverband Kitzingen	299	7,73 %
Eckhard Himmel, FREIE WÄHLER/FW-Kreisverband Kitzingen	55	1,42 %
Herbert Biebelriether, FREIE WÄHLER/FW-Kreisverband Kitzingen	39	1,01 %

	Anzahl	Prozent
Peter Kraus, FREIE WÄHLER/FW-Kreisverband Kitzingen	93	2,40 %
Carolin Meyer, FREIE WÄHLER/FW-Kreisverband Kitzingen	56	1,45 %
Matthias Bielek, FREIE WÄHLER/FW-Kreisverband Kitzingen	69	1,78 %
Peter Kornell, FREIE WÄHLER/FW-Kreisverband Kitzingen	51	1,32 %
Paul Streng, FREIE WÄHLER/FW-Kreisverband Kitzingen	75	1,94 %
Lothar Nagel, FREIE WÄHLER/FW-Kreisverband Kitzingen	57	1,47 %
Johanna Sendner, FREIE WÄHLER/FW-Kreisverband Kitzingen	54	1,40 %
Frank Stierhof, FREIE WÄHLER/FW-Kreisverband Kitzingen	155	4,01 %
Rudolf Schaller, FREIE WÄHLER/FW-Kreisverband Kitzingen	50	1,29 %
Gerhard Ackermann, FREIE WÄHLER/FW-Kreisverband Kitzingen	53	1,37 %
Peter Eschenbacher, FREIE WÄHLER/FW-Kreisverband Kitzingen	38	0,98 %
Konrad Mittenzwei, FREIE WÄHLER/FW-Kreisverband Kitzingen	50	1,29 %
Ulrich Falk, FREIE WÄHLER/FW-Kreisverband Kitzingen	58	1,50 %
August Hopf, FREIE WÄHLER/FW-Kreisverband Kitzingen	58	1,50 %
Cengiz Zarbo, FREIE WÄHLER/FW-Kreisverband Kitzingen	37	0,96 %
Dirk Albrecht, FREIE WÄHLER/FW-Kreisverband Kitzingen	43	1,11 %
Winfried Weidt, FREIE WÄHLER/FW-Kreisverband Kitzingen	39	1,01 %
Anja Hirt, FREIE WÄHLER/FW-Kreisverband Kitzingen	38	0,98 %
Simone Thomalla-Ossenkemper, FREIE WÄHLER/FW-Kreisverband Kitzingen	43	1,11 %
Rudolf Donath, FREIE WÄHLER/FW-Kreisverband Kitzingen	40	1,03 %
Helmut Schleyer, FREIE WÄHLER/FW-Kreisverband Kitzingen	42	1,09 %
Siegfried Hummel, FREIE WÄHLER/FW-Kreisverband Kitzingen	45	1,16 %

	Anzahl	Prozent
Eva-Sophia Rückel, FREIE WÄHLER/FW-Kreisverband Kitzingen	45	1,16 %
Wolfgang Brosche, FREIE WÄHLER/FW-Kreisverband Kitzingen	38	0,98 %
Gustav Tasch, FREIE WÄHLER/FW-Kreisverband Kitzingen	39	1,01 %
Andrea Pfannes, FREIE WÄHLER/FW-Kreisverband Kitzingen	60	1,55 %
Manuela Jamm, FREIE WÄHLER/FW-Kreisverband Kitzingen	97	2,51 %
Carolin Wegmann, FREIE WÄHLER/FW-Kreisverband Kitzingen	34	0,88 %
Klaus Heinrich, FREIE WÄHLER/FW-Kreisverband Kitzingen	32	0,83 %
Thomas Grimmer, FREIE WÄHLER/FW-Kreisverband Kitzingen	30	0,78 %
Rouven Lewandowski, FREIE WÄHLER/FW-Kreisverband Kitzingen	31	0,80 %
Ralf Trump, FREIE WÄHLER/FW-Kreisverband Kitzingen	32	0,83 %
Dr. Heinfried Hahn, FREIE WÄHLER/FW-Kreisverband Kitzingen	39	1,01 %
Heinrich Stier, FREIE WÄHLER/FW-Kreisverband Kitzingen	30	0,78 %
Herbert Holzapfel, FREIE WÄHLER/FW-Kreisverband Kitzingen	30	0,78 %
Nina Sahlmüller, FREIE WÄHLER/FW-Kreisverband Kitzingen	33	0,85 %
Felix Wallström, FREIE WÄHLER/FW-Kreisverband Kitzingen	32	0,83 %
Friedrich Düll, FREIE WÄHLER/FW-Kreisverband Kitzingen	27	0,70 %
Robert Menz, FREIE WÄHLER/FW-Kreisverband Kitzingen	26	0,67 %
Thomas Pauli, FREIE WÄHLER/FW-Kreisverband Kitzingen	28	0,72 %
Hans Brummer, FREIE WÄHLER/FW-Kreisverband Kitzingen	83	2,15 %
Peggy Knauer, FREIE WÄHLER/FW-Kreisverband Kitzingen	51	1,32 %
Hilar Burkard, FREIE WÄHLER/FW-Kreisverband Kitzingen	118	3,05 %
AfD	986	9,51 %
Andrea Klingen, AfD	83	8,42 %
Christian Klingen, AfD	89	9,03 %
Stefan Doliwa, AfD	48	4,87 %

	Anzahl	Prozent
Alfred Ackermann, AfD	51	5,17 %
Lars Goldbach, AfD	48	4,87 %
Marlis Ceslok, AfD	41	4,16 %
Gerda Reisberg, AfD	45	4,56 %
Hannelore Postel, AfD	42	4,26 %
Markus Klingen, AfD	57	5,78 %
Marius Jaekel, AfD	46	4,67 %
Karin Zesar, AfD	42	4,26 %
Marion Kirstein, AfD	45	4,56 %
Dr. med. Bernhard Sturn, AfD	51	5,17 %
Siegfried Postel, AfD	45	4,56 %
Heinz Ackermann, AfD	42	4,26 %
Ruth Doliwa, AfD	39	3,96 %
Daniela Strobel-Langenhan, AfD	48	4,87 %
Claudia Idselis, AfD	43	4,36 %
Detlef Idselis, AfD	41	4,16 %
Diana Ulm, AfD	40	4,06 %
SPD	1.150	11,09 %
Eva-Maria Weimann, SPD	21	1,83 %
Heinz Galuschka, SPD	22	1,91 %
Astrid Glos, SPD	34	2,96 %
Robert Finster, SPD	42	3,65 %
Margit Hofmann, SPD	27	2,35 %
Dr. med. Jürgen Kößler, SPD	31	2,70 %
Martina Sagstetter, SPD	14	1,22 %
Manfred Paul, SPD	13	1,13 %
Annabell Röhner, SPD	11	0,96 %
Maurice Then, SPD	12	1,04 %
Uta Wandera, SPD	11	0,96 %
Otto Kolesch, SPD	41	3,57 %
Ute Freibott, SPD	11	0,96 %
Marcus Hegwein, SPD	183	15,91 %
Dr. Marlies Thein, SPD	16	1,39 %
Gerald Möhrlein, SPD	15	1,30 %
Dr. med. Brigitte Endres-Paul, SPD	18	1,57 %
Harald Kopp, SPD	12	1,04 %
Barbara Hügelschäffer, SPD	12	1,04 %
Bernd Moser, SPD	27	2,35 %
Elvira Kahnt, SPD	14	1,22 %

	Anzahl	Prozent
Oskar Münzer, SPD	24	2,09 %
Dr. Margarete Klein-Pfeuffer, SPD	14	1,22 %
Dr. Wolfgang Patzwahl, SPD	17	1,48 %
Anja Bachmann, SPD	15	1,30 %
Klaus Hoffmann, SPD	11	0,96 %
Barbara Nikola-Bier, SPD	12	1,04 %
Gerhard Heß, SPD	38	3,30 %
Rosa Semle, SPD	11	0,96 %
Gerhard Uhl, SPD	16	1,39 %
Marianne Greif, SPD	15	1,30 %
Stefan Söllner, SPD	12	1,04 %
Helen Freifrau von Hoyningen-Huene, SPD	11	0,96 %
Hans-Dieter Kern, SPD	14	1,22 %
Ursula Uhl, SPD	14	1,22 %
Dietmar Schuler, SPD	11	0,96 %
Doris Eckstein, SPD	64	5,57 %
Othmar Röhner, SPD	13	1,13 %
Ulrike Münzer, SPD	11	0,96 %
Uwe Hagen, SPD	14	1,22 %
Monika Conrad, SPD	14	1,22 %
Klaus Heisel, SPD	16	1,39 %
Oskar Friedel, SPD	10	0,87 %
Dieter Söllner, SPD	13	1,13 %
Christian Küster, SPD	10	0,87 %
Marc-André Behrendt, SPD	19	1,65 %
Gerd Semle, SPD	9	0,78 %
Michael Langer, SPD	8	0,70 %
Armin Grötsch, SPD	17	1,48 %
Dr. Dirk Dantz, SPD	8	0,70 %
August Hering, SPD	7	0,61 %
Edgar Töpfer, SPD	9	0,78 %
Ewald Greif, SPD	17	1,48 %
Eugen Reifenscheid, SPD	18	1,57 %
Markus Pusch, SPD	13	1,13 %
Gerhard Schulzki, SPD	7	0,61 %
Dr. rer. nat. Volker Freiherr von Hoyningen-Huene, SPD	9	0,78 %
Peter Geier, SPD	7	0,61 %
Josef Günther, SPD	9	0,78 %
Christiane Berneth, SPD	6	0,52 %

	Anzahl	Prozent
FDP	115	1,11 %
Hans Müller, FDP	10	8,70 %
Stefan Deppisch, FDP	3	2,61 %
Mathias Krönert, FDP	2	1,74 %
Astrid Jung, FDP	8	6,96 %
Bernhard Etzelmüller, FDP	3	2,61 %
Clemens Schneider, FDP	2	1,74 %
Markus Greulich, FDP	13	11,30 %
Chiara Britting, FDP	6	5,22 %
Christian Heinle, FDP	2	1,74 %
Kristina Amendt, FDP	2	1,74 %
Thomas Adamik, FDP	3	2,61 %
Wolfgang Reuchlein, FDP	3	2,61 %
Stefan Köhler, FDP	2	1,74 %
Jan-Felix Beuerlein, FDP	2	1,74 %
Björn Holeschak, FDP	3	2,61 %
Benno Müller, FDP	5	4,35 %
Wolf-Eckhard Walz, FDP	2	1,74 %
Angela Kießling-Fischer, FDP	2	1,74 %
Christoph Müller, FDP	2	1,74 %
Ralf Hopfengart, FDP	2	1,74 %
Marco Koletschka, FDP	1	0,87 %
Alexander Wehr, FDP	1	0,87 %
Andreas Elster, FDP	2	1,74 %
Michael Mörer, FDP	1	0,87 %
Bernhard Achter, FDP	1	0,87 %
Sabine Häring, FDP	1	0,87 %
Helga Lohmann, FDP	1	0,87 %
Lisa Weiß, FDP	1	0,87 %
Christian Friedrich, FDP	4	3,48 %
Stefan Kaupert, FDP	2	1,74 %
Anita Zwinkau, FDP	1	0,87 %
Martin Stadtelmeyer, FDP	1	0,87 %
Heidemarie Wagner, FDP	1	0,87 %
Klaus Feser, FDP	2	1,74 %
Christine Scheler, FDP	1	0,87 %
Sandra Müller-Britting, FDP	1	0,87 %
Ute Enzenberger, FDP	7	6,09 %
Olindo Di Biasi, FDP	1	0,87 %
Bernd Djalek, FDP	1	0,87 %

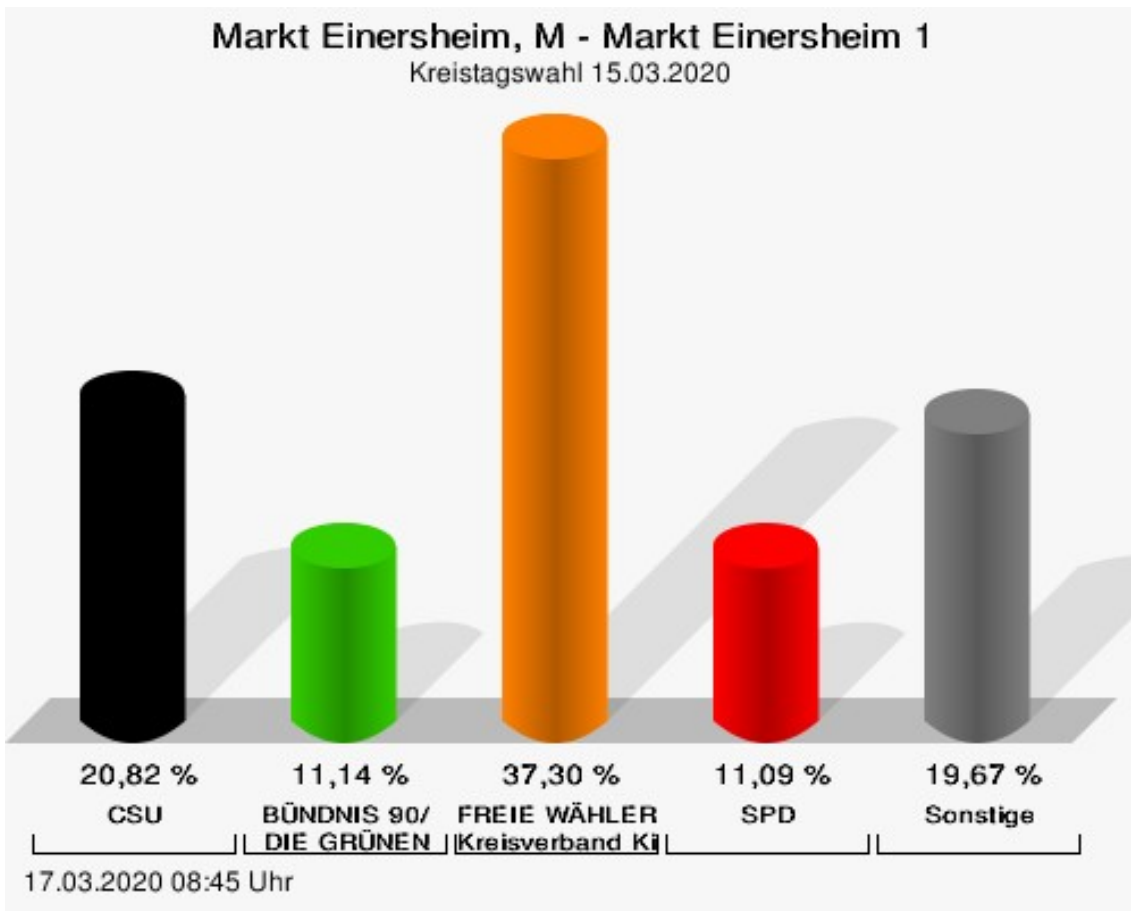
	Anzahl	Prozent
Bernd Enzenberger, FDP	7	6,09 %
FW-FBW	423	4,08 %
Dr. Uwe Pfeiffle, FW-FBW	27	6,38 %
Karl-Dieter Fuchs, FW-FBW	7	1,65 %
Wolfram Beha, FW-FBW	12	2,84 %
Hermann Queck, FW-FBW	9	2,13 %
Simon Haag, FW-FBW	6	1,42 %
Manfred Freitag, FW-FBW	6	1,42 %
Roland Hoh, FW-FBW	9	2,13 %
Joachim Lott, FW-FBW	5	1,18 %
Dietrich Hermann, FW-FBW	6	1,42 %
Daniel Bayer, FW-FBW	5	1,18 %
Christiane Denk, FW-FBW	5	1,18 %
Rudolf Sattes, FW-FBW	10	2,36 %
Stefan Wehr, FW-FBW	5	1,18 %
Dieter Burlein, FW-FBW	5	1,18 %
Willi Hertlein, FW-FBW	5	1,18 %
Alfred Schnabel, FW-FBW	5	1,18 %
Elke Pfeiffle, FW-FBW	13	3,07 %
Marcus Götz, FW-FBW	6	1,42 %
Sabine Fuchs, FW-FBW	5	1,18 %
Dieter Koch, FW-FBW	8	1,89 %
Tobias Volk, FW-FBW	10	2,36 %
Steven Haass, FW-FBW	9	2,13 %
Frank Schmitt, FW-FBW	5	1,18 %
David Haass, FW-FBW	6	1,42 %
Otto Volk, FW-FBW	12	2,84 %
Evi Luckert, FW-FBW	5	1,18 %
Max Spiegel, FW-FBW	5	1,18 %
Stefan Schweser, FW-FBW	8	1,89 %
Christoph Hofmann, FW-FBW	10	2,36 %
Peter Enck, FW-FBW	6	1,42 %
Uwe Graßl, FW-FBW	5	1,18 %
Jasmin Sattes, FW-FBW	12	2,84 %
Sabine Schenkel-Drenkard, FW-FBW	5	1,18 %
Lutz Heyne, FW-FBW	6	1,42 %
Gerd Heiser, FW-FBW	6	1,42 %
Romana Wahner, FW-FBW	5	1,18 %
Niklas Brehm, FW-FBW	28	6,62 %

	Anzahl	Prozent
Michael Herbig, FW-FBW	5	1,18 %
Johannes Luckert, FW-FBW	5	1,18 %
Ralph Hofmann, FW-FBW	4	0,95 %
Rolf Wenkheimer, FW-FBW	5	1,18 %
Friedrich Haag, FW-FBW	4	0,95 %
Helga Brand, FW-FBW	4	0,95 %
Utta Poch, FW-FBW	4	0,95 %
Christian Töpfer, FW-FBW	6	1,42 %
Thorsten Dennerlein, FW-FBW	4	0,95 %
Karin Kohles, FW-FBW	4	0,95 %
Monika Hirsch-Günther, FW-FBW	4	0,95 %
Andreas Fuchs, FW-FBW	5	1,18 %
Dr. Bertram Poch, FW-FBW	4	0,95 %
Dagmar Ludwig, FW-FBW	12	2,84 %
Günther Kohles, FW-FBW	4	0,95 %
Markus Pallingen, FW-FBW	4	0,95 %
Christian Oppel, FW-FBW	4	0,95 %
Klaus Rügamer, FW-FBW	7	1,65 %
Frank Hoh, FW-FBW	7	1,65 %
Gertrud Katzenberger, FW-FBW	5	1,18 %
Alfred Sattes, FW-FBW	5	1,18 %
Manuela Hofmann, FW-FBW	4	0,95 %
Georg Wittmann, FW-FBW	11	2,60 %
UsW	55	0,53 %
Siegfried Müller, UsW	13	23,64 %
Werner May, UsW	5	9,09 %
Manfred Marstaller, UsW	3	5,45 %
Manuel Müller, UsW	1	1,82 %
Hermann Pfannes, UsW	4	7,27 %
Rolf Ferenczy, UsW	4	7,27 %
Heidi Hergert, UsW	7	12,73 %
Friedrich Lenhart, UsW	5	9,09 %
Stefan Grau, UsW	0	0,00 %
Bettina Kristinus, UsW	3	5,45 %
Christian Müller, UsW	3	5,45 %
Werner Hecht, UsW	1	1,82 %
Dieter Köberle, UsW	0	0,00 %
Dominic Niedermeyer, UsW	0	0,00 %
Birte May, UsW	1	1,82 %
Michael Dorsch, UsW	5	9,09 %

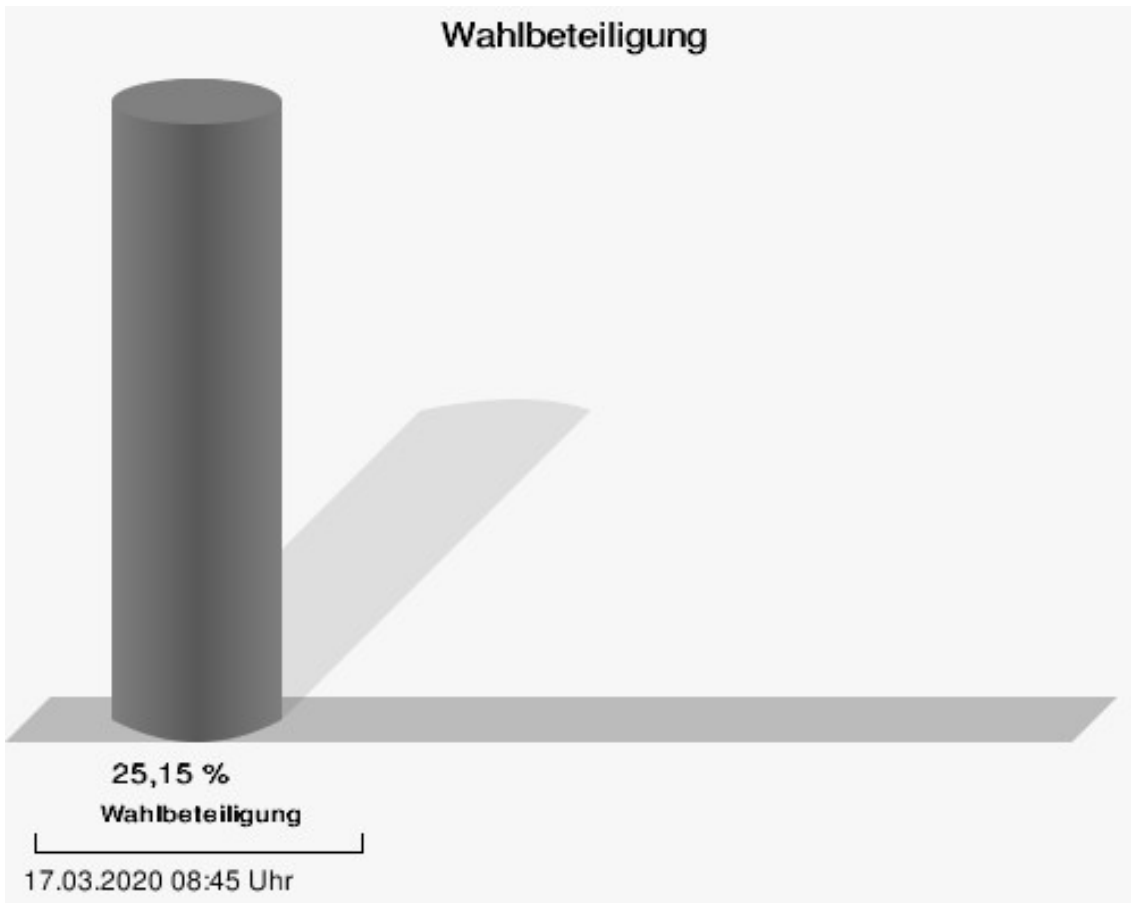
	Anzahl	Prozent
Karl Jeschke, UsW	0	0,00 %
Jürgen Niedermeyer, UsW	0	0,00 %
Anja Müller-Meister, UsW	0	0,00 %
Kurt Lamparter, UsW	0	0,00 %
Sandra Pfannes, UsW	0	0,00 %
Michael Schmitt, UsW	0	0,00 %
Gerd Müller, UsW	0	0,00 %
Miroslaw Dragon, UsW	0	0,00 %
Elisabeth Müller, UsW	0	0,00 %
Reinhard Scherzer, UsW	0	0,00 %
ÖDP	307	2,96 %
Reinhard Trump, ÖDP	20	6,51 %
Alexander Meier, ÖDP	7	2,28 %
Bianca Tröge, ÖDP	8	2,61 %
Erich Jakubczyk, ÖDP	10	3,26 %
Jens Pauluhn, ÖDP	10	3,26 %
Sigrid Dostal, ÖDP	64	20,85 %
Ulf Katzenberger, ÖDP	4	1,30 %
Hinnerk Vinzent, ÖDP	5	1,63 %
Sonja Gekeler-Hölscher, ÖDP	5	1,63 %
Annette Prectel, ÖDP	7	2,28 %
Matthias Lux, ÖDP	6	1,95 %
Margarita Mäder-Schmidt, ÖDP	2	0,65 %
Karola Trump, ÖDP	2	0,65 %
Herbert Pröstler, ÖDP	2	0,65 %
Karoline Mayer-Nuss, ÖDP	3	0,98 %
Stephanie Bauer, ÖDP	2	0,65 %
Thomas Schneider, ÖDP	2	0,65 %
Johannes Feller, ÖDP	2	0,65 %
Harald Weber, ÖDP	2	0,65 %
Wolfram Soldan, ÖDP	6	1,95 %
Hannelore Vinzent, ÖDP	2	0,65 %
Stefan Lenzer, ÖDP	12	3,91 %
Gottfried Schade, ÖDP	3	0,98 %
Petra Hösch, ÖDP	2	0,65 %
Silvia Paulus-Hildner, ÖDP	2	0,65 %
Martin Tröge, ÖDP	3	0,98 %
Marion Katzenberger, ÖDP	2	0,65 %
Thomas Abendroth, ÖDP	2	0,65 %
Friederike Kolb, ÖDP	2	0,65 %

	Anzahl	Prozent
Michael Hildner, ÖDP	2	0,65 %
Elke Özdil-Schlichthörlein, ÖDP	5	1,63 %
Werner Müller, ÖDP	54	17,59 %
Christian Schneider, ÖDP	2	0,65 %
Karolin Meier, ÖDP	2	0,65 %
Laura Goller, ÖDP	1	0,33 %
Christiane Lindörfer, ÖDP	5	1,63 %
Martin Günzel, ÖDP	8	2,61 %
Fatemeh Mohammadi Motlagh, ÖDP	2	0,65 %
Doris Herrmann, ÖDP	3	0,98 %
Dariusz Migula, ÖDP	2	0,65 %
Andrea McWright-Lapp, ÖDP	2	0,65 %
Siegfried Fröhling, ÖDP	2	0,65 %
Harald Beck, ÖDP	2	0,65 %
Marion Langer, ÖDP	8	2,61 %
Bernhard Ziegler, ÖDP	2	0,65 %
Alexander Stein, ÖDP	2	0,65 %
Elke Dosch, ÖDP	2	0,65 %
Brigitte Pauluhn, ÖDP	2	0,65 %
BP	153	1,48 %
Uwe Hartmann, BP	19	12,42 %
Sascha Kecke, BP	7	4,58 %
Martin Dirschbacher, BP	5	3,27 %
Aileen Bimmerlein, BP	4	2,61 %
Oliver Hess, BP	4	2,61 %
Oliver Höhn, BP	7	4,58 %
Karl-Heinz Rönninger, BP	5	3,27 %
Birgit Hartmann, BP	4	2,61 %
Günther Riegel, BP	7	4,58 %
Nina Will, BP	2	1,31 %
Ernst Van Huet, BP	2	1,31 %
Volker Skop, BP	2	1,31 %
Rudolf Stadtler, BP	2	1,31 %
Anette Schneider, BP	3	1,96 %
Renate Mey, BP	3	1,96 %
Katharina Paul-Heß, BP	3	1,96 %
Claudia Somorowsky, BP	2	1,31 %
Michaela Kecke, BP	3	1,96 %
Thomas Rodamer, BP	2	1,31 %

	Anzahl	Prozent
Janina Van Huet, BP	2	1,31 %
Ellen Rammig, BP	2	1,31 %
Jürgen Rammig, BP	3	1,96 %
Melissa Rammig, BP	2	1,31 %
Tanja Riegel, BP	2	1,31 %
Sabine Nagel, BP	2	1,31 %
Günter Mey, BP	2	1,31 %
Harald Nagel, BP	4	2,61 %
Hilmar Vogel, BP	2	1,31 %
Sigmar Dönig, BP	3	1,96 %
Laura Lackner, BP	2	1,31 %
André Hofmann, BP	2	1,31 %
Dagmar Kuhn, BP	2	1,31 %
Mark Nagel, BP	2	1,31 %
Tanja Vogel, BP	2	1,31 %
Ingrid Weinmann, BP	2	1,31 %
Manfred Schneider, BP	2	1,31 %
Dominik Pohley, BP	2	1,31 %
Adolf Virnekäs, BP	2	1,31 %
Niklas Barrett, BP	2	1,31 %
Petra Karschti, BP	2	1,31 %
Hans Pötzingler, BP	2	1,31 %
Manuela Grosche, BP	2	1,31 %
Pascal Arenz, BP	2	1,31 %
Lotte Rönninger, BP	2	1,31 %
Ingrid Dünfelder, BP	2	1,31 %
Thomas Karschti, BP	2	1,31 %
Gerlinde Kuhn, BP	3	1,96 %
Silvia Dönig, BP	2	1,31 %
Erwin Draxler, BP	2	1,31 %
Berthold Weinmann, BP	2	1,31 %



CSU = Christlich-Soziale Union in Bayern e.V.
 FREIE WÄHLER/FW-Kreisverband Kitzingen = FREIE WÄHLER/FREIE WÄHLER-Kreisverband Kitzingen
 SPD = Sozialdemokratische Partei Deutschlands



Markt Einersheim 11 Briefwahl

	Anzahl	Prozent
CSU	4.005	23,89 %
Timo Markert, CSU	138	3,45 %
Barbara Becker, CSU	149	3,72 %
Dr. Otto Hünnerkopf, CSU	129	3,22 %
Gerlinde Martin, CSU	104	2,60 %
Stefan Güntner, CSU	79	1,97 %
Dr. jur. Werner Knaier, CSU	63	1,57 %
Marcel Hannweber, CSU	47	1,17 %
Reinhold Kuhn, CSU	49	1,22 %
Manuela Strohofer, CSU	95	2,37 %
Sabrina Stemplowsky, CSU	69	1,72 %
Ferdinand Fürst zu Castell-Castell, CSU	100	2,50 %
Josef Wächter, CSU	60	1,50 %
Doris Paul, CSU	121	3,02 %
Heiko Bäuerlein, CSU	34	0,85 %
Robert Scheller, CSU	36	0,90 %
Gertrud Schwab, CSU	81	2,02 %
Gerhard Schenkel, CSU	64	1,60 %
Heinz Dorsch, CSU	201	5,02 %
Alfons Saugel, CSU	57	1,42 %
Eva Dinkel, CSU	32	0,80 %
Rainer Ott, CSU	83	2,07 %
Elmar Henke, CSU	38	0,95 %
Dieter Haag, CSU	199	4,97 %
René Schlehr, CSU	32	0,80 %
Tibor Brumme, CSU	74	1,85 %
Erich Hegwein, CSU	56	1,40 %
Thomas Reichert, CSU	48	1,20 %
Sibylle Säger, CSU	32	0,80 %
Bernhard Brückner, CSU	43	1,07 %
Frank Gimperlein, CSU	52	1,30 %
Annemarie Mauer, CSU	35	0,87 %
Marlene Bauer, CSU	38	0,95 %
Simon Rinke, CSU	34	0,85 %
Marion Frischholz, CSU	37	0,92 %
Manfred Kleinschrodt, CSU	34	0,85 %
Ruth Albrecht, CSU	40	1,00 %
Sandra Hannweber, CSU	31	0,77 %

	Anzahl	Prozent
Dr. med. dent. Bent Hanel, CSU	440	10,99 %
Hartmut Stiller, CSU	43	1,07 %
Julia Pfriem, CSU	36	0,90 %
Dr. oen. Uwe Matheus, CSU	70	1,75 %
Heidi Plömpel, CSU	29	0,72 %
Anke Schunk, CSU	29	0,72 %
Peter Riegler, CSU	59	1,47 %
Bernd Lussert, CSU	79	1,97 %
Elisabeth Drescher, CSU	35	0,87 %
Laura Voit, CSU	35	0,87 %
Peter Brandner, CSU	33	0,82 %
Maria Fieber, CSU	25	0,62 %
Fabian Uhl, CSU	25	0,62 %
Lilian Laacke, CSU	60	1,50 %
Manfred Ziegler, CSU	61	1,52 %
Dr. med. Stephan Küntzer, CSU	112	2,80 %
Michael Fackelmann, CSU	22	0,55 %
Ulrike Freifrau von Mauchenheim, gen. Bechtolsheim, CSU	30	0,75 %
Horst Reuther, CSU	26	0,65 %
Peter Sterk, CSU	45	1,12 %
Helma Schug, CSU	26	0,65 %
Daniel Nagl, CSU	18	0,45 %
Jan Götz, CSU	53	1,32 %
GRÜNE	1.688	10,07 %
Angela Hufnagel, GRÜNE	54	3,20 %
Klaus Sanzenbacher, GRÜNE	32	1,90 %
Christa Büttner, GRÜNE	40	2,37 %
Stefan Schwarz, GRÜNE	72	4,27 %
Dr. Gisela Kramer-Grünwald, GRÜNE	47	2,78 %
Andrea Schmidt, GRÜNE	55	3,26 %
Jonas Kruse, GRÜNE	35	2,07 %
Andrea Rauch, GRÜNE	28	1,66 %
Nico Engelbrecht, GRÜNE	22	1,30 %
Andrea Drexelius, GRÜNE	22	1,30 %
Harald Godron, GRÜNE	21	1,24 %
Eva Trapp, GRÜNE	19	1,13 %
Frank Hufnagel, GRÜNE	29	1,72 %
Stefanie Schumacher, GRÜNE	34	2,01 %

	Anzahl	Prozent
Dr. rer. nat. Hans-Martin Hoffmann, GRÜNE	22	1,30 %
Regina Hetterich, GRÜNE	28	1,66 %
Willi Hörrmann, GRÜNE	21	1,24 %
Birgit Zugelder-Hofmann, GRÜNE	19	1,13 %
Herbert Schmidt, GRÜNE	17	1,01 %
Ursula Marpoder, GRÜNE	19	1,13 %
Armin Döpfner, GRÜNE	32	1,90 %
Theresa Sanzenbacher, GRÜNE	24	1,42 %
Peter Laumer, GRÜNE	18	1,07 %
Melanie Stöcklein, GRÜNE	34	2,01 %
Ulrich Drexelius, GRÜNE	19	1,13 %
Sylvia Krüger-Schrauth, GRÜNE	28	1,66 %
Heiner Schmidt, GRÜNE	19	1,13 %
Hajar Noori, GRÜNE	26	1,54 %
Markus Krüger, GRÜNE	19	1,13 %
Xenia Bastert, GRÜNE	28	1,66 %
Thomas Ziegler, GRÜNE	19	1,13 %
Astrid Franssen, GRÜNE	27	1,60 %
Moritz Hornung, GRÜNE	26	1,54 %
Silke Seebeck, GRÜNE	45	2,67 %
Victor Trapp, GRÜNE	18	1,07 %
Waltraud Lutz-Neugebauer, GRÜNE	20	1,18 %
Jens Schellhase, GRÜNE	26	1,54 %
Imelda Weippert, GRÜNE	18	1,07 %
Bernd Zeidler, GRÜNE	28	1,66 %
Elfriede Hahn-Schwind, GRÜNE	20	1,18 %
Jörg Schlüter, GRÜNE	17	1,01 %
Sara Arab, GRÜNE	21	1,24 %
Manfred Erhard, GRÜNE	16	0,95 %
Anna-Lea Beckenbauer, GRÜNE	25	1,48 %
Joachim Neugebauer, GRÜNE	25	1,48 %
Julia Wenner, GRÜNE	30	1,78 %
Artie Gutschera, GRÜNE	28	1,66 %
Gabriele Gauer, GRÜNE	16	0,95 %
Reinhard Schmid, GRÜNE	23	1,36 %
Julia Gilfert, GRÜNE	23	1,36 %
Peter Bieber, GRÜNE	16	0,95 %
Anna Mebs, GRÜNE	23	1,36 %
Liam Franssen, GRÜNE	18	1,07 %

	Anzahl	Prozent
Heidelinde Kruckow, GRÜNE	15	0,89 %
Dieter Then, GRÜNE	15	0,89 %
Christine Seynstahl, GRÜNE	28	1,66 %
Conny Gutschera, GRÜNE	54	3,20 %
Petra Godron, GRÜNE	25	1,48 %
Hans-Georg Plate, GRÜNE	77	4,56 %
Rita Gryzla, GRÜNE	63	3,73 %
FREIE WÄHLER/FW-Kreisverband Kitzingen	5.702	34,01 %
Tamara Bischof, FREIE WÄHLER/FW-Kreisverband Kitzingen	358	6,28 %
Josef Mend, FREIE WÄHLER/FW-Kreisverband Kitzingen	346	6,07 %
Stefan Wolbert, FREIE WÄHLER/FW-Kreisverband Kitzingen	132	2,31 %
Dr. med. Susanne Knof, FREIE WÄHLER/FW-Kreisverband Kitzingen	89	1,56 %
Udo Gebert, FREIE WÄHLER/FW-Kreisverband Kitzingen	56	0,98 %
Dr. Roland Hardörfer, FREIE WÄHLER/FW-Kreisverband Kitzingen	50	0,88 %
Heinrich Wörner, FREIE WÄHLER/FW-Kreisverband Kitzingen	49	0,86 %
Volker Schmitt, FREIE WÄHLER/FW-Kreisverband Kitzingen	46	0,81 %
Guido Braun, FREIE WÄHLER/FW-Kreisverband Kitzingen	46	0,81 %
Dieter Lenzer, FREIE WÄHLER/FW-Kreisverband Kitzingen	298	5,23 %
Ernst Nickel, FREIE WÄHLER/FW-Kreisverband Kitzingen	78	1,37 %
Sabrina Bischof, FREIE WÄHLER/FW-Kreisverband Kitzingen	82	1,44 %
Ingrid Reifenscheid-Eckert, FREIE WÄHLER/FW-Kreisverband Kitzingen	206	3,61 %
Gerlinde Stier, FREIE WÄHLER/FW-Kreisverband Kitzingen	85	1,49 %
Herbert Volkamer, FREIE WÄHLER/FW-Kreisverband Kitzingen	648	11,36 %
Eckhard Himmel, FREIE WÄHLER/FW-Kreisverband Kitzingen	116	2,03 %
Herbert Biebelriether, FREIE WÄHLER/FW-Kreisverband Kitzingen	45	0,79 %

	Anzahl	Prozent
Peter Kraus, FREIE WÄHLER/FW-Kreisverband Kitzingen	215	3,77 %
Carolin Meyer, FREIE WÄHLER/FW-Kreisverband Kitzingen	75	1,32 %
Matthias Bielek, FREIE WÄHLER/FW-Kreisverband Kitzingen	75	1,32 %
Peter Kornell, FREIE WÄHLER/FW-Kreisverband Kitzingen	67	1,18 %
Paul Streng, FREIE WÄHLER/FW-Kreisverband Kitzingen	81	1,42 %
Lothar Nagel, FREIE WÄHLER/FW-Kreisverband Kitzingen	47	0,82 %
Johanna Sendner, FREIE WÄHLER/FW-Kreisverband Kitzingen	72	1,26 %
Frank Stierhof, FREIE WÄHLER/FW-Kreisverband Kitzingen	303	5,31 %
Rudolf Schaller, FREIE WÄHLER/FW-Kreisverband Kitzingen	61	1,07 %
Gerhard Ackermann, FREIE WÄHLER/FW-Kreisverband Kitzingen	78	1,37 %
Peter Eschenbacher, FREIE WÄHLER/FW-Kreisverband Kitzingen	38	0,67 %
Konrad Mittenzwei, FREIE WÄHLER/FW-Kreisverband Kitzingen	60	1,05 %
Ulrich Falk, FREIE WÄHLER/FW-Kreisverband Kitzingen	42	0,74 %
August Hopf, FREIE WÄHLER/FW-Kreisverband Kitzingen	45	0,79 %
Cengiz Zarbo, FREIE WÄHLER/FW-Kreisverband Kitzingen	36	0,63 %
Dirk Albrecht, FREIE WÄHLER/FW-Kreisverband Kitzingen	46	0,81 %
Winfried Weidt, FREIE WÄHLER/FW-Kreisverband Kitzingen	35	0,61 %
Anja Hirt, FREIE WÄHLER/FW-Kreisverband Kitzingen	39	0,68 %
Simone Thomalla-Ossenkemper, FREIE WÄHLER/FW-Kreisverband Kitzingen	35	0,61 %
Rudolf Donath, FREIE WÄHLER/FW-Kreisverband Kitzingen	42	0,74 %
Helmut Schleyer, FREIE WÄHLER/FW-Kreisverband Kitzingen	41	0,72 %
Siegfried Hummel, FREIE WÄHLER/FW-Kreisverband Kitzingen	48	0,84 %

	Anzahl	Prozent
Eva-Sophia Rückel, FREIE WÄHLER/FW-Kreisverband Kitzingen	41	0,72 %
Wolfgang Brosche, FREIE WÄHLER/FW-Kreisverband Kitzingen	40	0,70 %
Gustav Tasch, FREIE WÄHLER/FW-Kreisverband Kitzingen	53	0,93 %
Andrea Pfannes, FREIE WÄHLER/FW-Kreisverband Kitzingen	104	1,82 %
Manuela Jamm, FREIE WÄHLER/FW-Kreisverband Kitzingen	170	2,98 %
Carolin Wegmann, FREIE WÄHLER/FW-Kreisverband Kitzingen	32	0,56 %
Klaus Heinrich, FREIE WÄHLER/FW-Kreisverband Kitzingen	29	0,51 %
Thomas Grimmer, FREIE WÄHLER/FW-Kreisverband Kitzingen	35	0,61 %
Rouven Lewandowski, FREIE WÄHLER/FW-Kreisverband Kitzingen	40	0,70 %
Ralf Trump, FREIE WÄHLER/FW-Kreisverband Kitzingen	53	0,93 %
Dr. Heinfried Hahn, FREIE WÄHLER/FW-Kreisverband Kitzingen	41	0,72 %
Heinrich Stier, FREIE WÄHLER/FW-Kreisverband Kitzingen	38	0,67 %
Herbert Holzapfel, FREIE WÄHLER/FW-Kreisverband Kitzingen	34	0,60 %
Nina Sahlmüller, FREIE WÄHLER/FW-Kreisverband Kitzingen	37	0,65 %
Felix Wallström, FREIE WÄHLER/FW-Kreisverband Kitzingen	38	0,67 %
Friedrich Düll, FREIE WÄHLER/FW-Kreisverband Kitzingen	34	0,60 %
Robert Menz, FREIE WÄHLER/FW-Kreisverband Kitzingen	28	0,49 %
Thomas Pauli, FREIE WÄHLER/FW-Kreisverband Kitzingen	32	0,56 %
Hans Brummer, FREIE WÄHLER/FW-Kreisverband Kitzingen	194	3,40 %
Peggy Knauer, FREIE WÄHLER/FW-Kreisverband Kitzingen	88	1,54 %
Hilar Burkard, FREIE WÄHLER/FW-Kreisverband Kitzingen	230	4,03 %
AfD	689	4,11 %
Andrea Klingen, AfD	81	11,76 %
Christian Klingen, AfD	90	13,06 %
Stefan Doliwa, AfD	38	5,52 %

	Anzahl	Prozent
Alfred Ackermann, AfD	35	5,08 %
Lars Goldbach, AfD	26	3,77 %
Marlis Ceslok, AfD	32	4,64 %
Gerda Reisberg, AfD	26	3,77 %
Hannelore Postel, AfD	26	3,77 %
Markus Klingen, AfD	40	5,81 %
Marius Jaekel, AfD	26	3,77 %
Karin Zesar, AfD	26	3,77 %
Marion Kirstein, AfD	29	4,21 %
Dr. med. Bernhard Sturn, AfD	39	5,66 %
Siegfried Postel, AfD	26	3,77 %
Heinz Ackermann, AfD	29	4,21 %
Ruth Doliwa, AfD	24	3,48 %
Daniela Strobel-Langenhan, AfD	24	3,48 %
Claudia Idselis, AfD	24	3,48 %
Detlef Idselis, AfD	24	3,48 %
Diana Ulm, AfD	24	3,48 %
SPD	2.346	13,99 %
Eva-Maria Weimann, SPD	29	1,24 %
Heinz Galuschka, SPD	49	2,09 %
Astrid Glos, SPD	68	2,90 %
Robert Finster, SPD	128	5,46 %
Margit Hofmann, SPD	49	2,09 %
Dr. med. Jürgen Kößler, SPD	75	3,20 %
Martina Sagstetter, SPD	19	0,81 %
Manfred Paul, SPD	45	1,92 %
Annabell Röhner, SPD	21	0,90 %
Maurice Then, SPD	20	0,85 %
Uta Wandera, SPD	32	1,36 %
Otto Kolesch, SPD	148	6,31 %
Ute Freibott, SPD	17	0,72 %
Marcus Hegwein, SPD	442	18,84 %
Dr. Marlies Thein, SPD	17	0,72 %
Gerald Möhrlein, SPD	33	1,41 %
Dr. med. Brigitte Endres-Paul, SPD	26	1,11 %
Harald Kopp, SPD	15	0,64 %
Barbara Hügelschäffer, SPD	23	0,98 %
Bernd Moser, SPD	47	2,00 %
Elvira Kahnt, SPD	14	0,60 %

	Anzahl	Prozent
Oskar Münzer, SPD	51	2,17 %
Dr. Margarete Klein-Pfeuffer, SPD	35	1,49 %
Dr. Wolfgang Patzwahl, SPD	32	1,36 %
Anja Bachmann, SPD	30	1,28 %
Klaus Hoffmann, SPD	17	0,72 %
Barbara Nikola-Bier, SPD	20	0,85 %
Gerhard Heß, SPD	63	2,69 %
Rosa Semle, SPD	17	0,72 %
Gerhard Uhl, SPD	19	0,81 %
Marianne Greif, SPD	28	1,19 %
Stefan Söllner, SPD	12	0,51 %
Helen Freifrau von Hoyningen-Huene, SPD	21	0,90 %
Hans-Dieter Kern, SPD	12	0,51 %
Ursula Uhl, SPD	12	0,51 %
Dietmar Schuler, SPD	18	0,77 %
Doris Eckstein, SPD	180	7,67 %
Othmar Röhner, SPD	20	0,85 %
Ulrike Münzer, SPD	29	1,24 %
Uwe Hagen, SPD	18	0,77 %
Monika Conrad, SPD	20	0,85 %
Klaus Heisel, SPD	36	1,53 %
Oskar Friedel, SPD	27	1,15 %
Dieter Söllner, SPD	10	0,43 %
Christian Küster, SPD	10	0,43 %
Marc-André Behrendt, SPD	37	1,58 %
Gerd Semle, SPD	13	0,55 %
Michael Langer, SPD	8	0,34 %
Armin Grötsch, SPD	23	0,98 %
Dr. Dirk Dantz, SPD	8	0,34 %
August Hering, SPD	24	1,02 %
Edgar Töpfer, SPD	15	0,64 %
Ewald Greif, SPD	38	1,62 %
Eugen Reifenscheid, SPD	51	2,17 %
Markus Pusch, SPD	25	1,07 %
Gerhard Schulzki, SPD	9	0,38 %
Dr. rer. nat. Volker Freiherr von Hoyningen-Huene, SPD	15	0,64 %
Peter Geier, SPD	8	0,34 %
Josef Günther, SPD	7	0,30 %
Christiane Berneth, SPD	11	0,47 %

	Anzahl	Prozent
FDP	324	1,93 %
Hans Müller, FDP	26	8,02 %
Stefan Deppisch, FDP	20	6,17 %
Mathias Krönert, FDP	14	4,32 %
Astrid Jung, FDP	17	5,25 %
Bernhard Etzelmüller, FDP	25	7,72 %
Clemens Schneider, FDP	13	4,01 %
Markus Greulich, FDP	45	13,89 %
Chiara Britting, FDP	13	4,01 %
Christian Heinle, FDP	12	3,70 %
Kristina Amendt, FDP	16	4,94 %
Thomas Adamik, FDP	12	3,70 %
Wolfgang Reuchlein, FDP	15	4,63 %
Stefan Köhler, FDP	9	2,78 %
Jan-Felix Beuerlein, FDP	11	3,40 %
Björn Holeschak, FDP	11	3,40 %
Benno Müller, FDP	9	2,78 %
Wolf-Eckhard Walz, FDP	10	3,09 %
Angela Kießling-Fischer, FDP	6	1,85 %
Christoph Müller, FDP	8	2,47 %
Ralf Hopfengart, FDP	0	0,00 %
Marco Koletschka, FDP	0	0,00 %
Alexander Wehr, FDP	0	0,00 %
Andreas Elster, FDP	1	0,31 %
Michael Mörer, FDP	0	0,00 %
Bernhard Achter, FDP	0	0,00 %
Sabine Häring, FDP	1	0,31 %
Helga Lohmann, FDP	4	1,23 %
Lisa Weiß, FDP	0	0,00 %
Christian Friedrich, FDP	0	0,00 %
Stefan Kaupert, FDP	0	0,00 %
Anita Zwinkau, FDP	0	0,00 %
Martin Stadtelmeyer, FDP	1	0,31 %
Heidemarie Wagner, FDP	6	1,85 %
Klaus Feser, FDP	3	0,93 %
Christine Scheler, FDP	0	0,00 %
Sandra Müller-Britting, FDP	0	0,00 %
Ute Enzenberger, FDP	10	3,09 %
Olindo Di Biasi, FDP	3	0,93 %
Bernd Djalek, FDP	0	0,00 %

	Anzahl	Prozent
Bernd Enzenberger, FDP	3	0,93 %
FW-FBW	569	3,39 %
Dr. Uwe Pfeiffle, FW-FBW	29	5,10 %
Karl-Dieter Fuchs, FW-FBW	41	7,21 %
Wolfram Beha, FW-FBW	24	4,22 %
Hermann Queck, FW-FBW	14	2,46 %
Simon Haag, FW-FBW	10	1,76 %
Manfred Freitag, FW-FBW	9	1,58 %
Roland Hoh, FW-FBW	15	2,64 %
Joachim Lott, FW-FBW	12	2,11 %
Dietrich Hermann, FW-FBW	16	2,81 %
Daniel Bayer, FW-FBW	6	1,05 %
Christiane Denk, FW-FBW	3	0,53 %
Rudolf Sattes, FW-FBW	7	1,23 %
Stefan Wehr, FW-FBW	4	0,70 %
Dieter Burlein, FW-FBW	9	1,58 %
Willi Hertlein, FW-FBW	3	0,53 %
Alfred Schnabel, FW-FBW	2	0,35 %
Elke Pfeiffle, FW-FBW	8	1,41 %
Marcus Götz, FW-FBW	6	1,05 %
Sabine Fuchs, FW-FBW	4	0,70 %
Dieter Koch, FW-FBW	3	0,53 %
Tobias Volk, FW-FBW	14	2,46 %
Steven Haass, FW-FBW	7	1,23 %
Frank Schmitt, FW-FBW	8	1,41 %
David Haass, FW-FBW	3	0,53 %
Otto Volk, FW-FBW	14	2,46 %
Evi Luckert, FW-FBW	2	0,35 %
Max Spiegel, FW-FBW	4	0,70 %
Stefan Schweser, FW-FBW	6	1,05 %
Christoph Hofmann, FW-FBW	7	1,23 %
Peter Enck, FW-FBW	2	0,35 %
Uwe Graßl, FW-FBW	2	0,35 %
Jasmin Sattes, FW-FBW	7	1,23 %
Sabine Schenkel-Drenkard, FW-FBW	5	0,88 %
Lutz Heyne, FW-FBW	3	0,53 %
Gerd Heiser, FW-FBW	2	0,35 %
Romana Wahner, FW-FBW	4	0,70 %
Niklas Brehm, FW-FBW	84	14,76 %

	Anzahl	Prozent
Michael Herbig, FW-FBW	11	1,93 %
Johannes Luckert, FW-FBW	7	1,23 %
Ralph Hofmann, FW-FBW	5	0,88 %
Rolf Wenkheimer, FW-FBW	5	0,88 %
Friedrich Haag, FW-FBW	7	1,23 %
Helga Brand, FW-FBW	4	0,70 %
Utta Poch, FW-FBW	14	2,46 %
Christian Töpfer, FW-FBW	6	1,05 %
Thorsten Dennerlein, FW-FBW	6	1,05 %
Karin Kohles, FW-FBW	2	0,35 %
Monika Hirsch-Günther, FW-FBW	5	0,88 %
Andreas Fuchs, FW-FBW	2	0,35 %
Dr. Bertram Poch, FW-FBW	18	3,16 %
Dagmar Ludwig, FW-FBW	18	3,16 %
Günther Kohles, FW-FBW	2	0,35 %
Markus Pallingen, FW-FBW	2	0,35 %
Christian Oppel, FW-FBW	5	0,88 %
Klaus Rügamer, FW-FBW	2	0,35 %
Frank Hoh, FW-FBW	6	1,05 %
Gertrud Katzenberger, FW-FBW	4	0,70 %
Alfred Sattes, FW-FBW	14	2,46 %
Manuela Hofmann, FW-FBW	14	2,46 %
Georg Wittmann, FW-FBW	11	1,93 %
UsW	160	0,95 %
Siegfried Müller, UsW	63	39,38 %
Werner May, UsW	9	5,63 %
Manfred Marstaller, UsW	0	0,00 %
Manuel Müller, UsW	9	5,63 %
Hermann Pfannes, UsW	4	2,50 %
Rolf Ferenczy, UsW	13	8,13 %
Heidi Hergert, UsW	2	1,25 %
Friedrich Lenhart, UsW	0	0,00 %
Stefan Grau, UsW	6	3,75 %
Bettina Kristinus, UsW	0	0,00 %
Christian Müller, UsW	6	3,75 %
Werner Hecht, UsW	0	0,00 %
Dieter Köberle, UsW	3	1,88 %
Dominic Niedermeyer, UsW	0	0,00 %
Birte May, UsW	2	1,25 %
Michael Dorsch, UsW	12	7,50 %

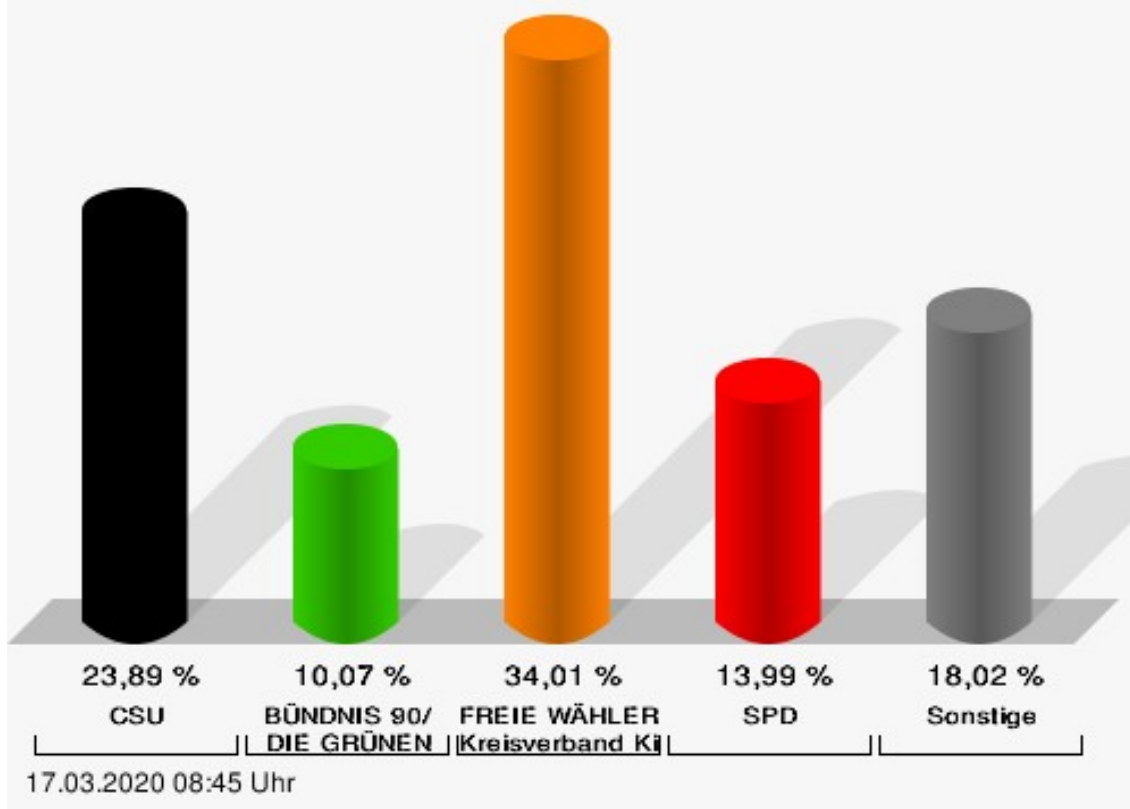
	Anzahl	Prozent
Karl Jeschke, UsW	3	1,88 %
Jürgen Niedermeyer, UsW	0	0,00 %
Anja Müller-Meister, UsW	6	3,75 %
Kurt Lamparter, UsW	11	6,88 %
Sandra Pfannes, UsW	2	1,25 %
Michael Schmitt, UsW	0	0,00 %
Gerd Müller, UsW	0	0,00 %
Miroslaw Dragon, UsW	1	0,63 %
Elisabeth Müller, UsW	2	1,25 %
Reinhard Scherzer, UsW	6	3,75 %
ÖDP	1.033	6,16 %
Reinhard Trump, ÖDP	43	4,16 %
Alexander Meier, ÖDP	25	2,42 %
Bianca Tröge, ÖDP	50	4,84 %
Erich Jakubczyk, ÖDP	26	2,52 %
Jens Pauluhn, ÖDP	36	3,48 %
Sigrid Dostal, ÖDP	212	20,52 %
Ulf Katzenberger, ÖDP	25	2,42 %
Hinnerk Vinzent, ÖDP	21	2,03 %
Sonja Gekeler-Hölscher, ÖDP	19	1,84 %
Annette Prectel, ÖDP	31	3,00 %
Matthias Lux, ÖDP	11	1,06 %
Margarita Mäder-Schmidt, ÖDP	8	0,77 %
Karola Trump, ÖDP	8	0,77 %
Herbert Pröstler, ÖDP	7	0,68 %
Karoline Mayer-Nuss, ÖDP	7	0,68 %
Stephanie Bauer, ÖDP	10	0,97 %
Thomas Schneider, ÖDP	13	1,26 %
Johannes Feller, ÖDP	7	0,68 %
Harald Weber, ÖDP	7	0,68 %
Wolfram Soldan, ÖDP	7	0,68 %
Hannelore Vinzent, ÖDP	10	0,97 %
Stefan Lenzer, ÖDP	52	5,03 %
Gottfried Schade, ÖDP	7	0,68 %
Petra Hösch, ÖDP	10	0,97 %
Silvia Paulus-Hildner, ÖDP	7	0,68 %
Martin Tröge, ÖDP	11	1,06 %
Marion Katzenberger, ÖDP	10	0,97 %
Thomas Abendroth, ÖDP	10	0,97 %
Friederike Kolb, ÖDP	10	0,97 %

	Anzahl	Prozent
Michael Hildner, ÖDP	7	0,68 %
Elke Özdil-Schlichthörlein, ÖDP	7	0,68 %
Werner Müller, ÖDP	176	17,04 %
Christian Schneider, ÖDP	7	0,68 %
Karolin Meier, ÖDP	10	0,97 %
Laura Goller, ÖDP	16	1,55 %
Christiane Lindörfer, ÖDP	7	0,68 %
Martin Günzel, ÖDP	13	1,26 %
Fatemeh Mohammadi Motlagh, ÖDP	7	0,68 %
Doris Herrmann, ÖDP	7	0,68 %
Dariusz Migula, ÖDP	7	0,68 %
Andrea McWright-Lapp, ÖDP	10	0,97 %
Siegfried Fröhling, ÖDP	7	0,68 %
Harald Beck, ÖDP	7	0,68 %
Marion Langer, ÖDP	16	1,55 %
Bernhard Ziegler, ÖDP	7	0,68 %
Alexander Stein, ÖDP	7	0,68 %
Elke Dosch, ÖDP	9	0,87 %
Brigitte Pauluhn, ÖDP	6	0,58 %
BP	248	1,48 %
Uwe Hartmann, BP	24	9,68 %
Sascha Kecke, BP	6	2,42 %
Martin Dirschbacher, BP	2	0,81 %
Aileen Bimmerlein, BP	10	4,03 %
Oliver Hess, BP	43	17,34 %
Oliver Höhn, BP	11	4,44 %
Karl-Heinz Rönninger, BP	6	2,42 %
Birgit Hartmann, BP	6	2,42 %
Günther Riegel, BP	8	3,23 %
Nina Will, BP	4	1,61 %
Ernst Van Huet, BP	3	1,21 %
Volker Skop, BP	3	1,21 %
Rudolf Stadtler, BP	6	2,42 %
Anette Schneider, BP	9	3,63 %
Renate Mey, BP	6	2,42 %
Katharina Paul-Heß, BP	47	18,95 %
Claudia Somorowsky, BP	6	2,42 %
Michaela Kecke, BP	4	1,61 %
Thomas Rodamer, BP	1	0,40 %

	Anzahl	Prozent
Janina Van Huet, BP	0	0,00 %
Ellen Rammig, BP	3	1,21 %
Jürgen Rammig, BP	0	0,00 %
Melissa Rammig, BP	0	0,00 %
Tanja Riegel, BP	6	2,42 %
Sabine Nagel, BP	1	0,40 %
Günter Mey, BP	1	0,40 %
Harald Nagel, BP	1	0,40 %
Hilmar Vogel, BP	0	0,00 %
Sigmar Dönig, BP	0	0,00 %
Laura Lackner, BP	1	0,40 %
André Hofmann, BP	0	0,00 %
Dagmar Kuhn, BP	3	1,21 %
Mark Nagel, BP	0	0,00 %
Tanja Vogel, BP	3	1,21 %
Ingrid Weinmann, BP	3	1,21 %
Manfred Schneider, BP	0	0,00 %
Dominik Pohley, BP	3	1,21 %
Adolf Virnekäs, BP	3	1,21 %
Niklas Barrett, BP	1	0,40 %
Petra Karschti, BP	0	0,00 %
Hans Pötzingler, BP	0	0,00 %
Manuela Grosche, BP	0	0,00 %
Pascal Arenz, BP	1	0,40 %
Lotte Rönninger, BP	3	1,21 %
Ingrid Dünfelder, BP	3	1,21 %
Thomas Karschti, BP	0	0,00 %
Gerlinde Kuhn, BP	0	0,00 %
Silvia Dönig, BP	2	0,81 %
Erwin Draxler, BP	1	0,40 %
Berthold Weinmann, BP	4	1,61 %

Markt Einersheim, M - Markt Einersheim 11 Briefwahl

Kreistagswahl 15.03.2020



CSU = Christlich-Soziale Union in Bayern e.V.

FREIE WÄHLER/FW-Kreisverband Kitzingen = FREIE WÄHLER/FREIE WÄHLER-Kreisverband Kitzingen

SPD = Sozialdemokratische Partei Deutschlands

Übersicht Stimmbezirke

Zusammenstellung der Ergebnisse nach Stimmbezirken

Stimmbe- zirk	Stand	Wahlbe- rechtigte	Wäh- ler/innen	CSU	GRÜNE	FREIE WÄH- LER/FW- Kreisver- band Kit- zinger	AfD	SPD	FDP	FW-FBW	UsW	ÖDP	BP
Markt Einers- heim 1	eingegan- gen	986	25,15 %	20,82 %	11,14 %	37,30 %	9,51 %	11,09 %	1,11 %	4,08 %	0,53 %	2,96 %	1,48 %
Markt Einers- heim 11 Briefwahl	eingegan- gen	0		23,89 %	10,07 %	34,01 %	4,11 %	13,99 %	1,93 %	3,39 %	0,95 %	6,16 %	1,48 %
Markt Einers- heim, M	2 von 2	986	60,04 %	22,72 %	10,48 %	35,27 %	6,17 %	12,88 %	1,62 %	3,66 %	0,79 %	4,94 %	1,48 %