

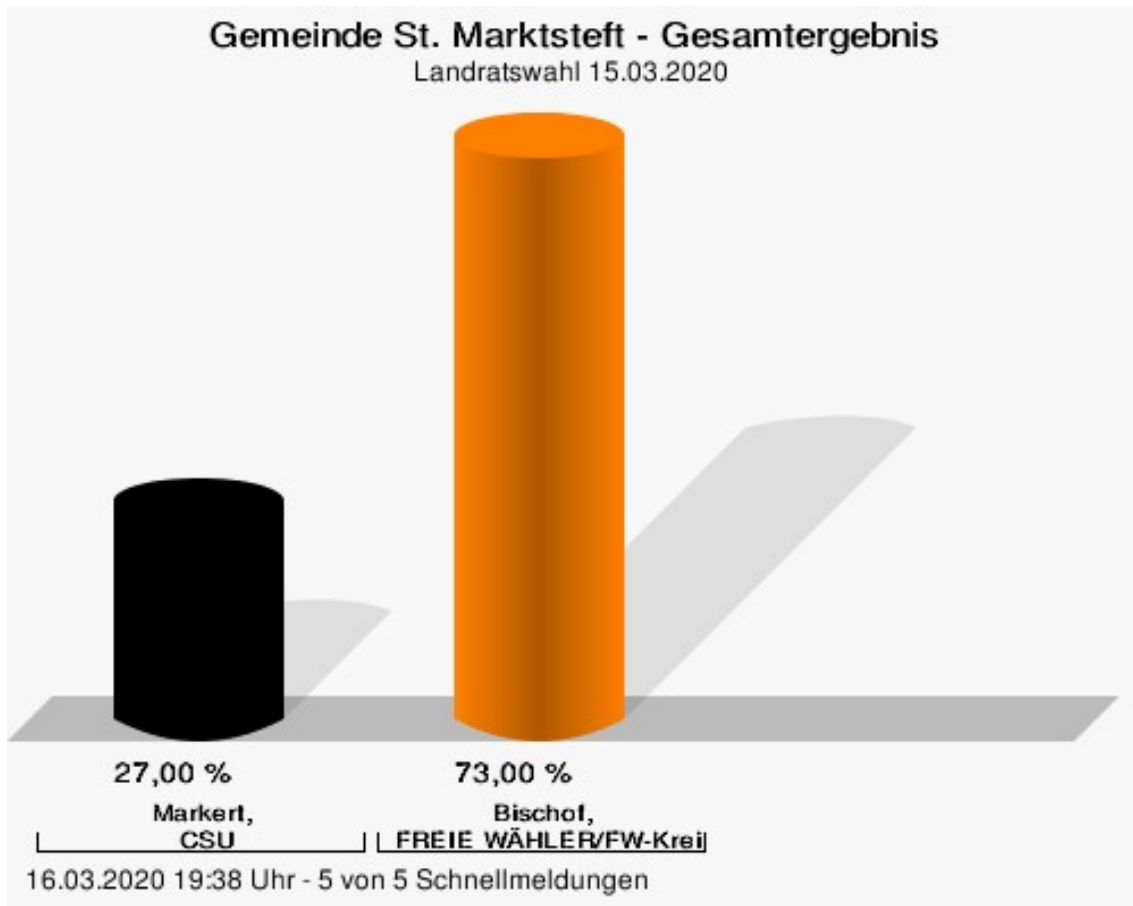
Wahlbuch  
Kommunalwahlen  
15.03.2020  
**Gemeinde St. Marktsteft**  
Herausgegeben am 08.04.2020

# Inhaltsverzeichnis

Landratswahl	1
Gemeinde St. Marktsteft	1
Stimmbezirke	4
Rathaus Sitzungssaal	4
Mehrzweckhalle	6
Schulhaus Michelfeld	8
Briefwahl I Marktsteft Mehrzweckhalle	10
Briefwahl II Marktsteft Mehrzweckhalle	11
Übersicht Stimmbezirke	12
Kreistagswahl	13
Gemeinde St. Marktsteft	13
Stimmbezirke	30
Rathaus Sitzungssaal	30
Mehrzweckhalle	45
Schulhaus Michelfeld	60
Briefwahl I Marktsteft Mehrzweckhalle	75
Briefwahl II Marktsteft Mehrzweckhalle	90
Übersicht Stimmbezirke	105

# Landratswahl Gemeinde St. Marktsteft

	Anzahl	Prozent
Markert, CSU	307	27,00 %
Bischof, FREIE WÄHLER/FW-Kreisverband Kitzingen	830	73,00 %

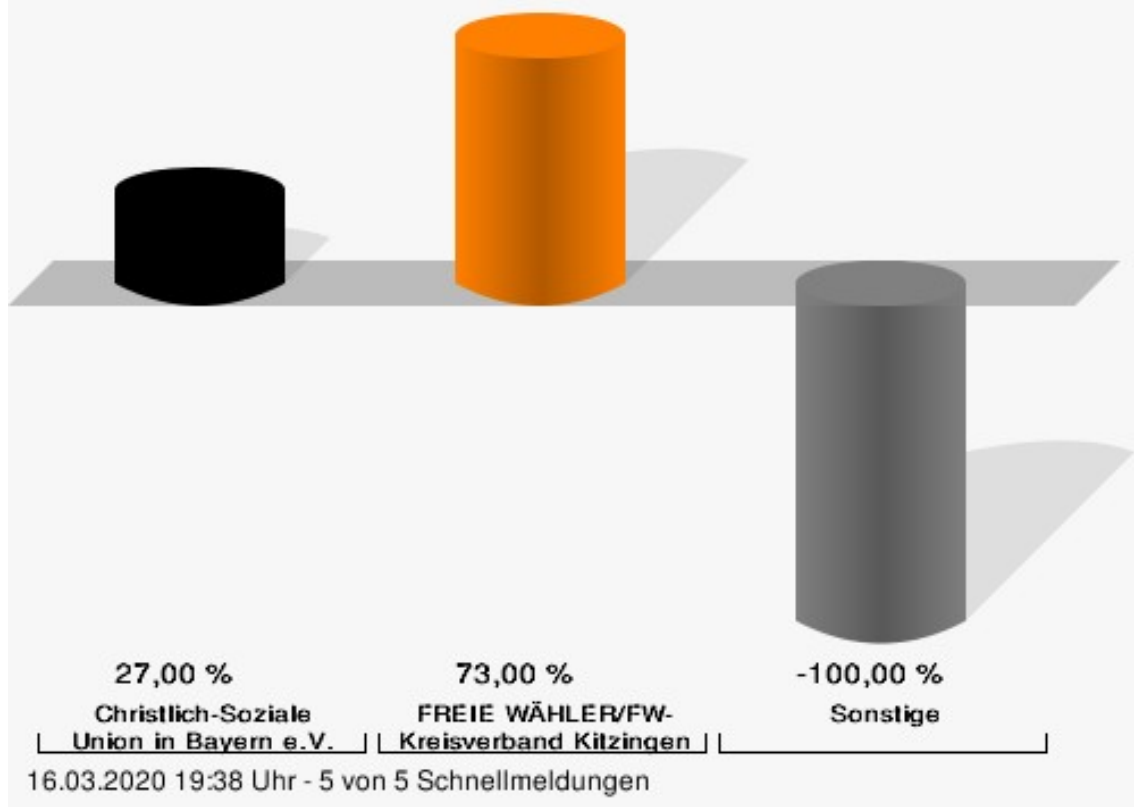


Markert, CSU = Markert, Christlich-Soziale Union in Bayern e.V.

Bischof, FREIE WÄHLER/FW-Kreisverband Kitzingen = Bischof, FREIE WÄHLER/FREIE WÄHLER-Kreisverband Kitzingen

# Gemeinde St. Marktstef - Gesamtergebnis

Landratswahl 15.03.2020 | 23.09.2012

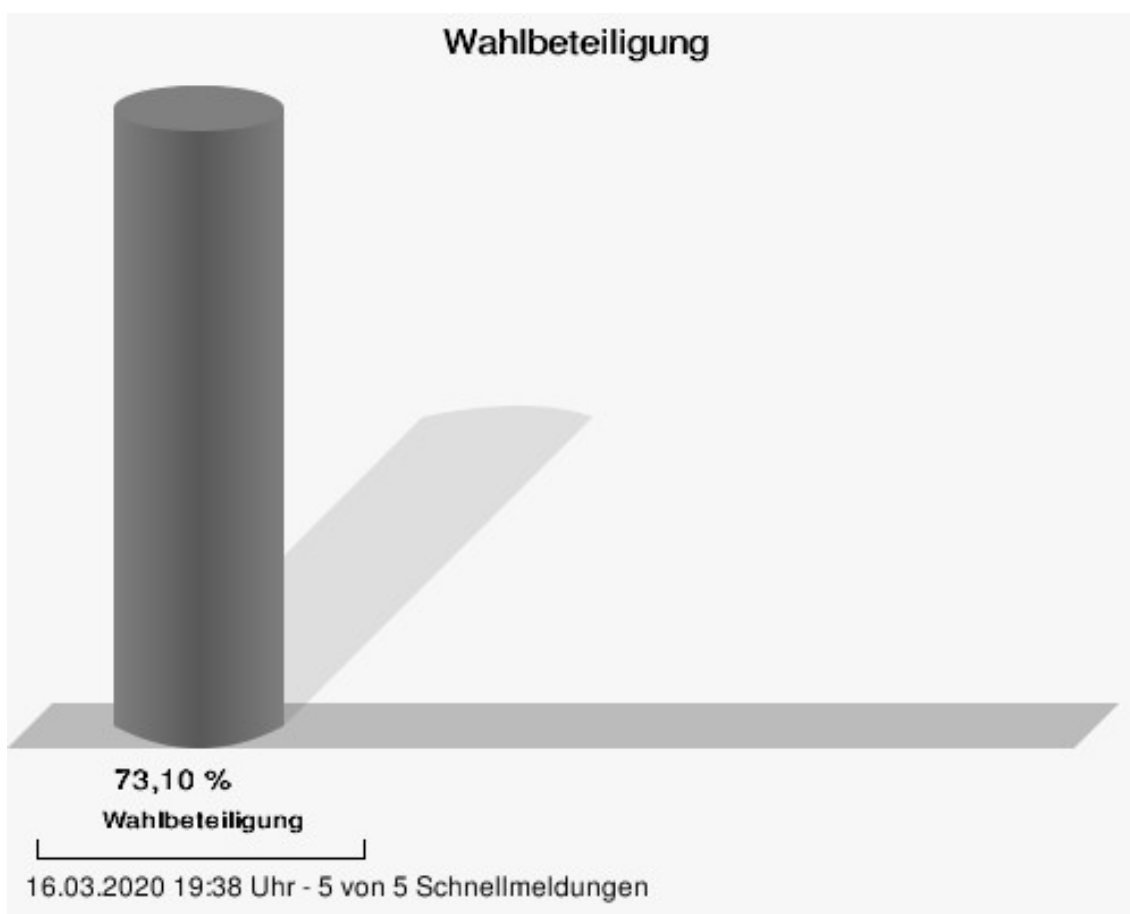


FREIE WÄHLER/FW-Kreisverband Kitzingen = FREIE WÄHLER/FREIE WÄHLER-Kreisverband Kitzingen

Gemeinde St. Marktstefl  
Landratswahl 15.03.2020  
Gewinne und Verluste Gesamtergebnis

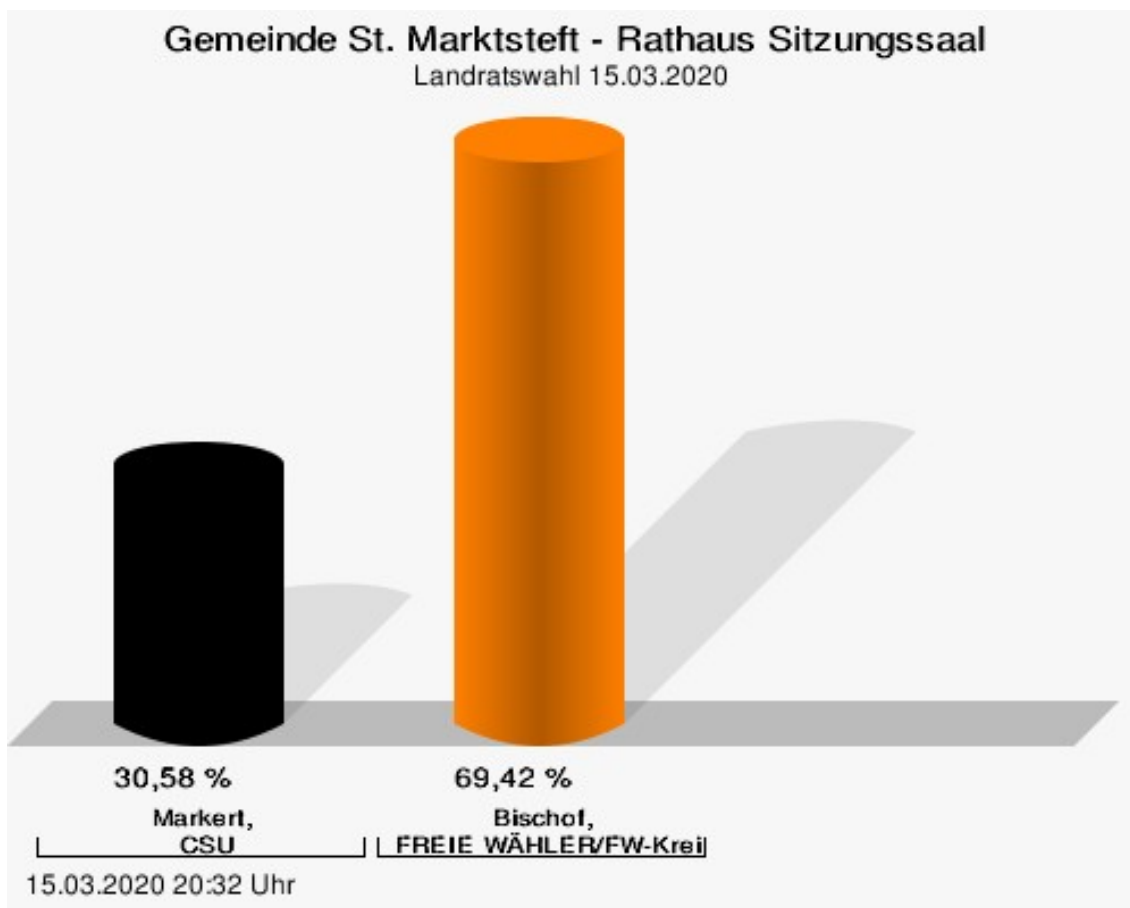
	aktuelle Wahl: Landratswahl 15.03.2020	im Vergleich zur: Landratswahl 23.09.2012	
		Ergebnis	Gewinne und Verluste
Wahlberechtigte	1.576	1.434	+142
Wähler	1.152	511	+641
	73,10 %	35,63 %	+ 37.47
gültige Stimmen	1.137	505	+632
	98,70 %	98,83 %	- 0.13
CSU	307	0	+307
	27,00 %	0,00 %	+ 27.00
FREIE WÄHLER/FW-Kreisver- band Kitzingen	830	0	+830
	73,00 %	0,00 %	+ 73.00
Sonstige	0	505	-505
	0,00 %	100,00 %	- 100.00

Landratswahl 23.09.2012: Sonstige = GRÜNE/ÖDP, Freie Wähler FW



## Stimmbezirke Rathaus Sitzungssaal

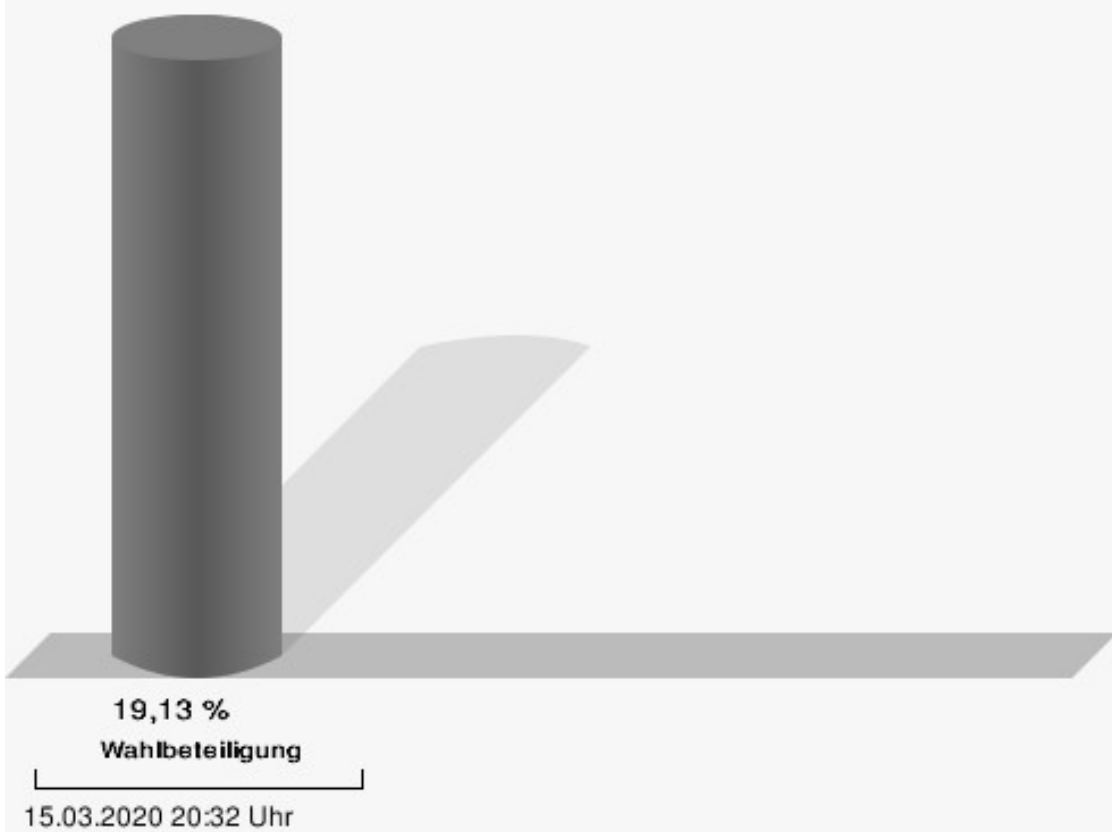
	Anzahl	Prozent
Markert, CSU	37	30,58 %
Bischof, FREIE WÄHLER/FW-Kreisverband Kitzingen	84	69,42 %



Markert, CSU = Markert, Christlich-Soziale Union in Bayern e.V.

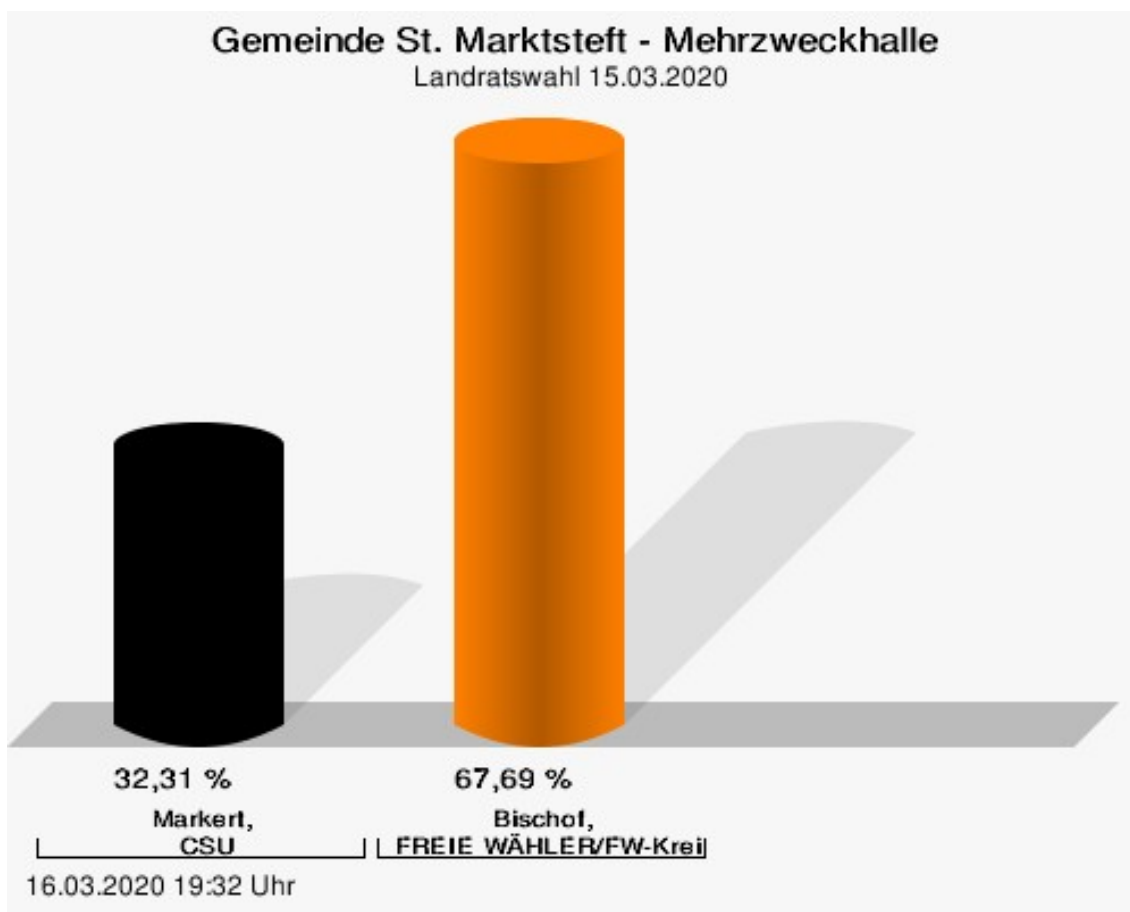
Bischof, FREIE WÄHLER/FW-Kreisverband Kitzingen = Bischof, FREIE WÄHLER/FREIE WÄHLER-Kreisverband Kitzingen

## Wahlbeteiligung



## Mehrzweckhalle

	Anzahl	Prozent
Markert, CSU	42	32,31 %
Bischof, FREIE WÄHLER/FW-Kreisverband Kitzingen	88	67,69 %




Markert, CSU = Markert, Christlich-Soziale Union in Bayern e.V.

Bischof, FREIE WÄHLER/FW-Kreisverband Kitzingen = Bischof, FREIE WÄHLER/FREIE WÄHLER-Kreisverband Kitzingen

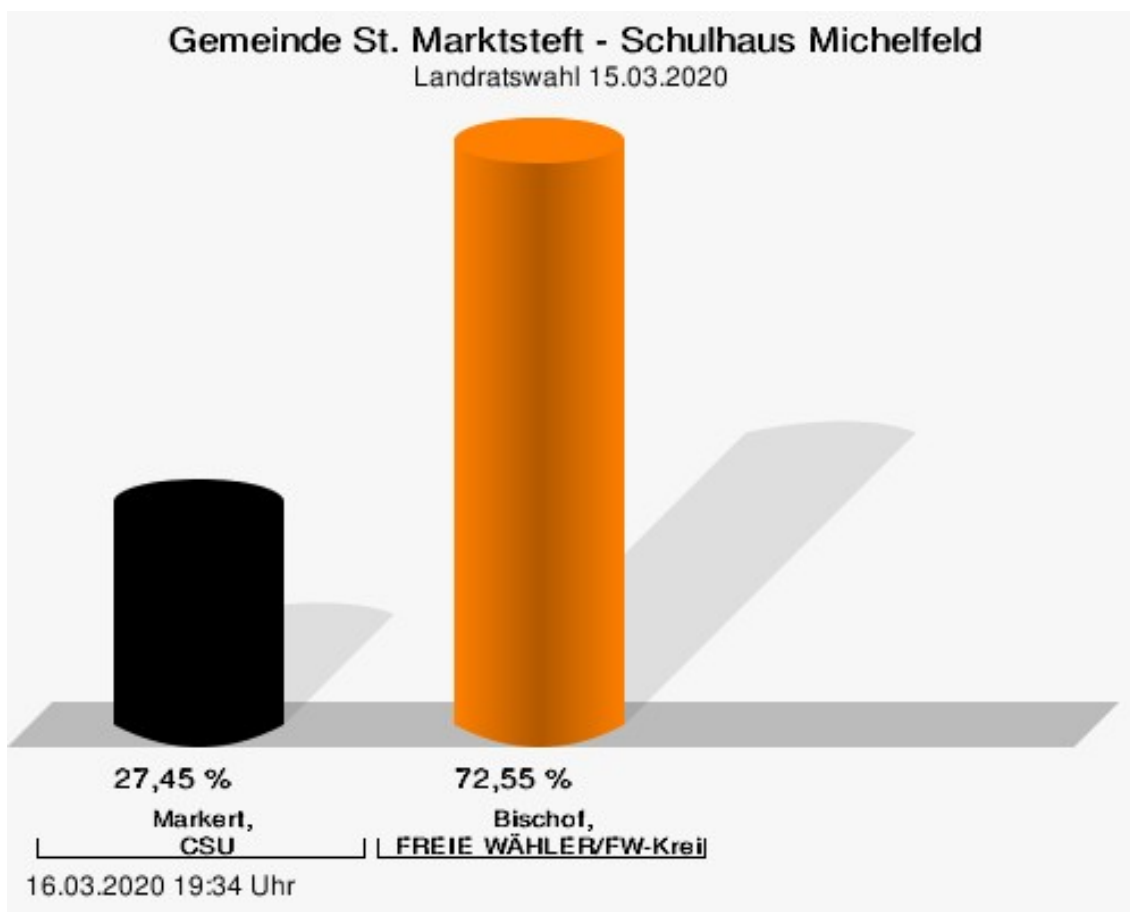


## Wahlbeteiligung



## Schulhaus Michelfeld


	Anzahl	Prozent
Markert, CSU	28	27,45 %
Bischof, FREIE WÄHLER/FW-Kreisverband Kitzingen	74	72,55 %



Markert, CSU = Markert, Christlich-Soziale Union in Bayern e.V.

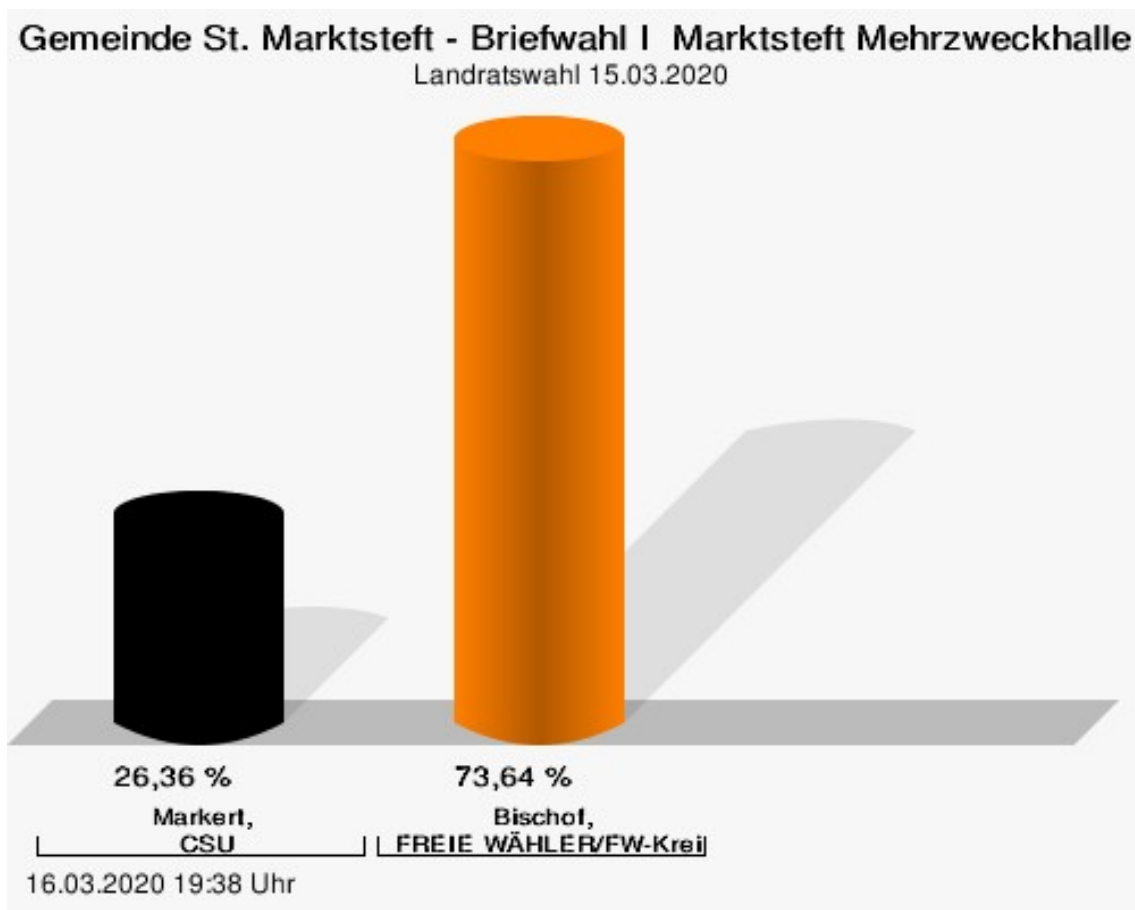
Bischof, FREIE WÄHLER/FW-Kreisverband Kitzingen = Bischof, FREIE WÄHLER/FREIE WÄHLER-Kreisverband Kitzingen

## Wahlbeteiligung



## Briefwahl I Marktsteft Mehrzweckhalle

	Anzahl	Prozent
Markert, CSU	102	26,36 %
Bischof, FREIE WÄHLER/FW-Kreisverband Kitzingen	285	73,64 %

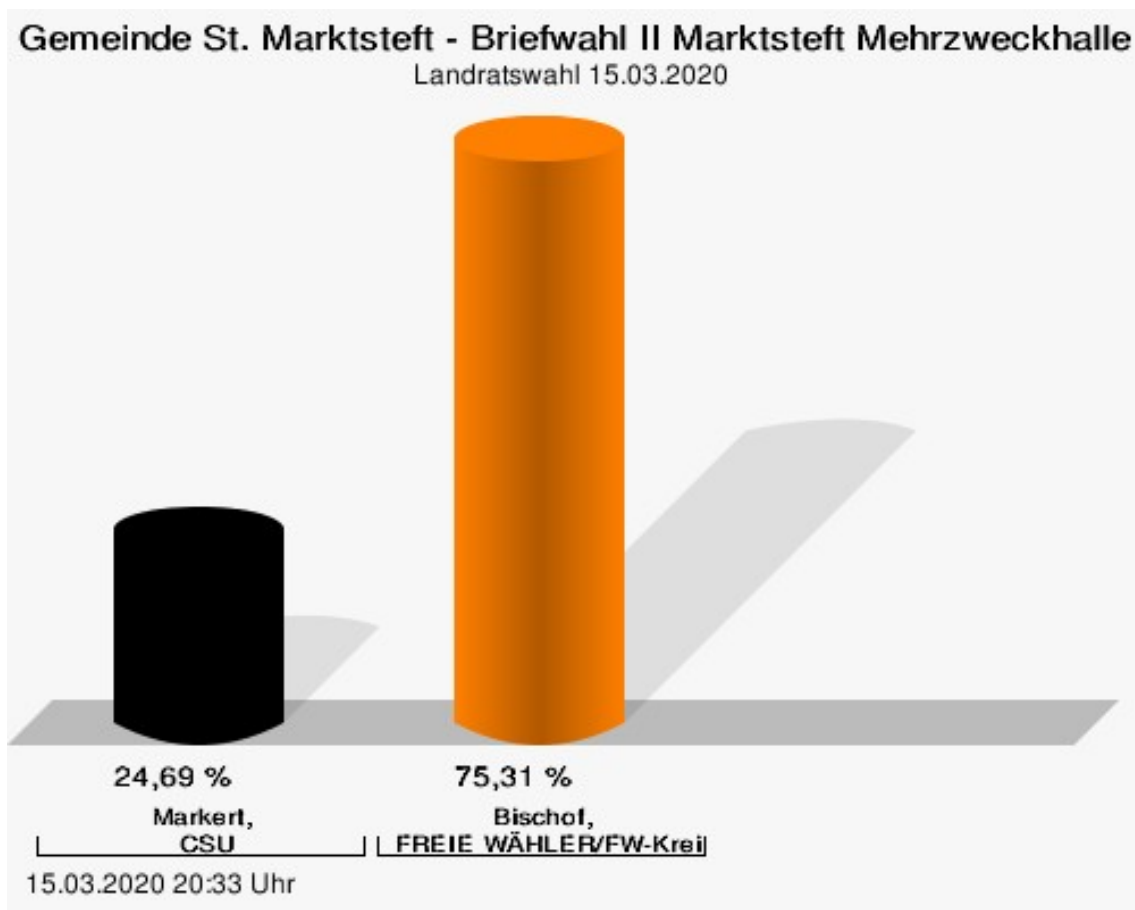


Markert, CSU = Markert, Christlich-Soziale Union in Bayern e.V.

Bischof, FREIE WÄHLER/FW-Kreisverband Kitzingen = Bischof, FREIE WÄHLER/FREIE WÄHLER-Kreisverband Kitzingen

## Briefwahl II Marktsteft Mehrzweckhalle

	Anzahl	Prozent
Markert, CSU	98	24,69 %
Bischof, FREIE WÄHLER/FW-Kreisverband Kitzingen	299	75,31 %



Markert, CSU = Markert, Christlich-Soziale Union in Bayern e.V.

Bischof, FREIE WÄHLER/FW-Kreisverband Kitzingen = Bischof, FREIE WÄHLER/FREIE WÄHLER-Kreisverband Kitzingen

# Übersicht Stimmbezirke

Zusammenstellung der Ergebnisse nach Stimmbezirken

Stimmbezirk	Stand	Wahlberechtigte	Wähler/innen	gültig	CSU	FREIE WÄHLER/FW-Kreisverband Kitzingen
Rathaus Sitzungssaal	eingegangen	643	19,13 %	98,37 %	30,58 %	<b>69,42 %</b>
Mehrzweckhalle	eingegangen	599	22,04 %	98,48 %	32,31 %	<b>67,69 %</b>
Schulhaus Michelfeld	eingegangen	334	31,14 %	98,08 %	27,45 %	<b>72,55 %</b>
Briefwahl I Marktsteft Mehrzweckhalle	eingegangen	0		98,22 %	26,36 %	<b>73,64 %</b>
Briefwahl II Marktsteft Mehrzweckhalle	eingegangen	0		99,50 %	24,69 %	<b>75,31 %</b>
Gemeinde St. Marktsteft	5 von 5	1.576	73,10 %	98,70 %	27,00 %	<b>73,00 %</b>

# Kreistagswahl

## Gemeinde St. Marktsteft

	Anzahl	Prozent
CSU	16.059	29,32 %
Timo Markert, CSU	646	4,02 %
Barbara Becker, CSU	595	3,71 %
Dr. Otto Hünnerkopf, CSU	394	2,45 %
Gerlinde Martin, CSU	273	1,70 %
Stefan Güntner, CSU	414	2,58 %
Dr. jur. Werner Knaier, CSU	230	1,43 %
Marcel Hannweber, CSU	199	1,24 %
Reinhold Kuhn, CSU	225	1,40 %
Manuela Strohofer, CSU	285	1,77 %
Sabrina Stemplowsky, CSU	273	1,70 %
Ferdinand Fürst zu Castell-Castell, CSU	271	1,69 %
Josef Wächter, CSU	186	1,16 %
Doris Paul, CSU	353	2,20 %
Heiko Bäuerlein, CSU	176	1,10 %
Robert Scheller, CSU	140	0,87 %
Gertrud Schwab, CSU	267	1,66 %
Gerhard Schenkel, CSU	332	2,07 %
Heinz Dorsch, CSU	518	3,23 %
Alfons Saugel, CSU	155	0,97 %
Eva Dinkel, CSU	130	0,81 %
Rainer Ott, CSU	655	4,08 %
Elmar Henke, CSU	144	0,90 %
Dieter Haag, CSU	1.361	8,47 %
René Schlehr, CSU	138	0,86 %
Tibor Brumme, CSU	250	1,56 %
Erich Hegwein, CSU	564	3,51 %
Thomas Reichert, CSU	1.159	7,22 %
Sibylle Säger, CSU	132	0,82 %
Bernhard Brückner, CSU	568	3,54 %
Frank Gimperlein, CSU	238	1,48 %
Annemarie Mauer, CSU	136	0,85 %
Marlene Bauer, CSU	439	2,73 %
Simon Rinke, CSU	129	0,80 %
Marion Frischholz, CSU	420	2,62 %
Manfred Kleinschrodt, CSU	137	0,85 %
Ruth Albrecht, CSU	213	1,33 %

	Anzahl	Prozent
Sandra Hannweber, CSU	140	0,87 %
Dr. med. dent. Bent Hanel, CSU	149	0,93 %
Hartmut Stiller, CSU	194	1,21 %
Julia Pfriem, CSU	159	0,99 %
Dr. oen. Uwe Matheus, CSU	125	0,78 %
Heidi Plömpel, CSU	136	0,85 %
Anke Schunk, CSU	123	0,77 %
Peter Riegler, CSU	133	0,83 %
Bernd Lussert, CSU	132	0,82 %
Elisabeth Drescher, CSU	127	0,79 %
Laura Voit, CSU	129	0,80 %
Peter Brandner, CSU	133	0,83 %
Maria Fieber, CSU	117	0,73 %
Fabian Uhl, CSU	113	0,70 %
Lilian Laacke, CSU	127	0,79 %
Manfred Ziegler, CSU	129	0,80 %
Dr. med. Stephan Küntzer, CSU	289	1,80 %
Michael Fackelmann, CSU	119	0,74 %
Ulrike Freifrau von Mauchenheim, gen. Bechtolsheim, CSU	110	0,68 %
Horst Reuther, CSU	159	0,99 %
Peter Sterk, CSU	133	0,83 %
Helma Schug, CSU	100	0,62 %
Daniel Nagl, CSU	102	0,64 %
Jan Götz, CSU	136	0,85 %
GRÜNE	3.937	7,19 %
Angela Hufnagel, GRÜNE	140	3,56 %
Klaus Sanzenbacher, GRÜNE	105	2,67 %
Christa Büttner, GRÜNE	114	2,90 %
Stefan Schwarz, GRÜNE	166	4,22 %
Dr. Gisela Kramer-Grünwald, GRÜNE	157	3,99 %
Andrea Schmidt, GRÜNE	160	4,06 %
Jonas Kruse, GRÜNE	70	1,78 %
Andrea Rauch, GRÜNE	68	1,73 %
Nico Engelbrecht, GRÜNE	59	1,50 %
Andrea Drexelius, GRÜNE	69	1,75 %
Harald Godron, GRÜNE	51	1,30 %
Eva Trapp, GRÜNE	65	1,65 %
Frank Hufnagel, GRÜNE	50	1,27 %
Stefanie Schumacher, GRÜNE	99	2,51 %



	Anzahl	Prozent
Dr. rer. nat. Hans-Martin Hoffmann, GRÜNE	115	2,92 %
Regina Hetterich, GRÜNE	82	2,08 %
Willi Hörrmann, GRÜNE	53	1,35 %
Birgit Zugelder-Hofmann, GRÜNE	48	1,22 %
Herbert Schmidt, GRÜNE	46	1,17 %
Ursula Marpoder, GRÜNE	46	1,17 %
Armin Döpfner, GRÜNE	47	1,19 %
Theresa Sanzenbacher, GRÜNE	51	1,30 %
Peter Laumer, GRÜNE	59	1,50 %
Melanie Stöcklein, GRÜNE	79	2,01 %
Ulrich Drexelius, GRÜNE	49	1,24 %
Sylvia Krüger-Schrauth, GRÜNE	51	1,30 %
Heiner Schmidt, GRÜNE	44	1,12 %
Hajar Noori, GRÜNE	57	1,45 %
Markus Krüger, GRÜNE	54	1,37 %
Xenia Bastert, GRÜNE	52	1,32 %
Thomas Ziegler, GRÜNE	57	1,45 %
Astrid Franssen, GRÜNE	62	1,57 %
Moritz Hornung, GRÜNE	58	1,47 %
Silke Seebeck, GRÜNE	59	1,50 %
Victor Trapp, GRÜNE	44	1,12 %
Waltraud Lutz-Neugebauer, GRÜNE	57	1,45 %
Jens Schellhase, GRÜNE	59	1,50 %
Imelda Weippert, GRÜNE	86	2,18 %
Bernd Zeidler, GRÜNE	57	1,45 %
Elfriede Hahn-Schwind, GRÜNE	46	1,17 %
Jörg Schlüter, GRÜNE	47	1,19 %
Sara Arab, GRÜNE	50	1,27 %
Manfred Erhard, GRÜNE	42	1,07 %
Anna-Lea Beckenbauer, GRÜNE	65	1,65 %
Joachim Neugebauer, GRÜNE	49	1,24 %
Julia Wenner, GRÜNE	54	1,37 %
Artie Gutschera, GRÜNE	52	1,32 %
Gabriele Gauer, GRÜNE	45	1,14 %
Reinhard Schmid, GRÜNE	49	1,24 %
Julia Gilfert, GRÜNE	55	1,40 %
Peter Bieber, GRÜNE	45	1,14 %
Anna Mebs, GRÜNE	58	1,47 %
Liam Franssen, GRÜNE	47	1,19 %

	Anzahl	Prozent
Heidelinde Kruckow, GRÜNE	50	1,27 %
Dieter Then, GRÜNE	43	1,09 %
Christine Seynstahl, GRÜNE	80	2,03 %
Conny Gutschera, GRÜNE	50	1,27 %
Petra Godron, GRÜNE	39	0,99 %
Hans-Georg Plate, GRÜNE	89	2,26 %
Rita Gryzla, GRÜNE	37	0,94 %
FREIE WÄHLER/FW-Kreisverband Kitzingen	20.254	36,98 %
Tamara Bischof, FREIE WÄHLER/FW-Kreisverband Kitzingen	1.130	5,58 %
Josef Mend, FREIE WÄHLER/FW-Kreisverband Kitzingen	630	3,11 %
Stefan Wolbert, FREIE WÄHLER/FW-Kreisverband Kitzingen	491	2,42 %
Dr. med. Susanne Knof, FREIE WÄHLER/FW-Kreisverband Kitzingen	752	3,71 %
Udo Gebert, FREIE WÄHLER/FW-Kreisverband Kitzingen	248	1,22 %
Dr. Roland Hardörfer, FREIE WÄHLER/FW-Kreisverband Kitzingen	279	1,38 %
Heinrich Wörner, FREIE WÄHLER/FW-Kreisverband Kitzingen	235	1,16 %
Volker Schmitt, FREIE WÄHLER/FW-Kreisverband Kitzingen	279	1,38 %
Guido Braun, FREIE WÄHLER/FW-Kreisverband Kitzingen	264	1,30 %
Dieter Lenzer, FREIE WÄHLER/FW-Kreisverband Kitzingen	313	1,55 %
Ernst Nickel, FREIE WÄHLER/FW-Kreisverband Kitzingen	237	1,17 %
Sabrina Bischof, FREIE WÄHLER/FW-Kreisverband Kitzingen	295	1,46 %
Ingrid Reifenscheid-Eckert, FREIE WÄHLER/FW-Kreisverband Kitzingen	466	2,30 %
Gerlinde Stier, FREIE WÄHLER/FW-Kreisverband Kitzingen	308	1,52 %
Herbert Volkamer, FREIE WÄHLER/FW-Kreisverband Kitzingen	406	2,00 %
Eckhard Himmel, FREIE WÄHLER/FW-Kreisverband Kitzingen	1.404	6,93 %
Herbert Biebelriether, FREIE WÄHLER/FW-Kreisverband Kitzingen	482	2,38 %

	Anzahl	Prozent
Peter Kraus, FREIE WÄHLER/FW-Kreisverband Kitzingen	344	1,70 %
Carolin Meyer, FREIE WÄHLER/FW-Kreisverband Kitzingen	307	1,52 %
Matthias Bielek, FREIE WÄHLER/FW-Kreisverband Kitzingen	343	1,69 %
Peter Kornell, FREIE WÄHLER/FW-Kreisverband Kitzingen	250	1,23 %
Paul Streng, FREIE WÄHLER/FW-Kreisverband Kitzingen	268	1,32 %
Lothar Nagel, FREIE WÄHLER/FW-Kreisverband Kitzingen	214	1,06 %
Johanna Sendner, FREIE WÄHLER/FW-Kreisverband Kitzingen	213	1,05 %
Frank Stierhof, FREIE WÄHLER/FW-Kreisverband Kitzingen	376	1,86 %
Rudolf Schaller, FREIE WÄHLER/FW-Kreisverband Kitzingen	259	1,28 %
Gerhard Ackermann, FREIE WÄHLER/FW-Kreisverband Kitzingen	219	1,08 %
Peter Eschenbacher, FREIE WÄHLER/FW-Kreisverband Kitzingen	208	1,03 %
Konrad Mittenzwei, FREIE WÄHLER/FW-Kreisverband Kitzingen	241	1,19 %
Ulrich Falk, FREIE WÄHLER/FW-Kreisverband Kitzingen	312	1,54 %
August Hopf, FREIE WÄHLER/FW-Kreisverband Kitzingen	392	1,94 %
Cengiz Zarbo, FREIE WÄHLER/FW-Kreisverband Kitzingen	189	0,93 %
Dirk Albrecht, FREIE WÄHLER/FW-Kreisverband Kitzingen	1.367	6,75 %
Winfried Weidt, FREIE WÄHLER/FW-Kreisverband Kitzingen	181	0,89 %
Anja Hirt, FREIE WÄHLER/FW-Kreisverband Kitzingen	193	0,95 %
Simone Thomalla-Ossenkemper, FREIE WÄHLER/FW-Kreisverband Kitzingen	955	4,72 %
Rudolf Donath, FREIE WÄHLER/FW-Kreisverband Kitzingen	513	2,53 %
Helmut Schleyer, FREIE WÄHLER/FW-Kreisverband Kitzingen	312	1,54 %
Siegfried Hummel, FREIE WÄHLER/FW-Kreisverband Kitzingen	217	1,07 %

	Anzahl	Prozent
Eva-Sophia Rückel, FREIE WÄHLER/FW-Kreisverband Kitzingen	192	0,95 %
Wolfgang Brosche, FREIE WÄHLER/FW-Kreisverband Kitzingen	206	1,02 %
Gustav Tasch, FREIE WÄHLER/FW-Kreisverband Kitzingen	214	1,06 %
Andrea Pfannes, FREIE WÄHLER/FW-Kreisverband Kitzingen	267	1,32 %
Manuela Jamm, FREIE WÄHLER/FW-Kreisverband Kitzingen	325	1,60 %
Carolin Wegmann, FREIE WÄHLER/FW-Kreisverband Kitzingen	202	1,00 %
Klaus Heinrich, FREIE WÄHLER/FW-Kreisverband Kitzingen	179	0,88 %
Thomas Grimmer, FREIE WÄHLER/FW-Kreisverband Kitzingen	191	0,94 %
Rouven Lewandowski, FREIE WÄHLER/FW-Kreisverband Kitzingen	224	1,11 %
Ralf Trump, FREIE WÄHLER/FW-Kreisverband Kitzingen	193	0,95 %
Dr. Heinfried Hahn, FREIE WÄHLER/FW-Kreisverband Kitzingen	179	0,88 %
Heinrich Stier, FREIE WÄHLER/FW-Kreisverband Kitzingen	223	1,10 %
Herbert Holzapfel, FREIE WÄHLER/FW-Kreisverband Kitzingen	170	0,84 %
Nina Sahlmüller, FREIE WÄHLER/FW-Kreisverband Kitzingen	174	0,86 %
Felix Wallström, FREIE WÄHLER/FW-Kreisverband Kitzingen	195	0,96 %
Friedrich Düll, FREIE WÄHLER/FW-Kreisverband Kitzingen	164	0,81 %
Robert Menz, FREIE WÄHLER/FW-Kreisverband Kitzingen	161	0,79 %
Thomas Pauli, FREIE WÄHLER/FW-Kreisverband Kitzingen	160	0,79 %
Hans Brummer, FREIE WÄHLER/FW-Kreisverband Kitzingen	166	0,82 %
Peggy Knauer, FREIE WÄHLER/FW-Kreisverband Kitzingen	181	0,89 %
Hilar Burkard, FREIE WÄHLER/FW-Kreisverband Kitzingen	196	0,97 %
AfD	3.012	5,50 %
Andrea Klingen, AfD	194	6,44 %
Christian Klingen, AfD	178	5,91 %
Stefan Doliwa, AfD	161	5,35 %

	Anzahl	Prozent
Alfred Ackermann, AfD	158	5,25 %
Lars Goldbach, AfD	168	5,58 %
Marlis Ceslok, AfD	144	4,78 %
Gerda Reisberg, AfD	159	5,28 %
Hannelore Postel, AfD	150	4,98 %
Markus Klingen, AfD	158	5,25 %
Marius Jaekel, AfD	158	5,25 %
Karin Zesar, AfD	142	4,71 %
Marion Kirstein, AfD	146	4,85 %
Dr. med. Bernhard Sturn, AfD	170	5,64 %
Siegfried Postel, AfD	138	4,58 %
Heinz Ackermann, AfD	135	4,48 %
Ruth Doliwa, AfD	133	4,42 %
Daniela Strobel-Langenhahn, AfD	128	4,25 %
Claudia Idselis, AfD	125	4,15 %
Detlef Idselis, AfD	131	4,35 %
Diana Ulm, AfD	136	4,52 %
SPD	3.812	6,96 %
Eva-Maria Weimann, SPD	98	2,57 %
Heinz Galuschka, SPD	285	7,48 %
Astrid Glos, SPD	167	4,38 %
Robert Finster, SPD	177	4,64 %
Margit Hofmann, SPD	102	2,68 %
Dr. med. Jürgen Kößler, SPD	79	2,07 %
Martina Sagstetter, SPD	170	4,46 %
Manfred Paul, SPD	66	1,73 %
Annabell Röhner, SPD	59	1,55 %
Maurice Then, SPD	51	1,34 %
Uta Wandera, SPD	47	1,23 %
Otto Kolesch, SPD	77	2,02 %
Ute Freibott, SPD	41	1,08 %
Marcus Hegwein, SPD	61	1,60 %
Dr. Marlies Thein, SPD	142	3,73 %
Gerald Möhrlein, SPD	36	0,94 %
Dr. med. Brigitte Endres-Paul, SPD	64	1,68 %
Harald Kopp, SPD	277	7,27 %
Barbara Hügelschäffer, SPD	37	0,97 %
Bernd Moser, SPD	116	3,04 %
Elvira Kahnt, SPD	40	1,05 %

	Anzahl	Prozent
Oskar Münzer, SPD	50	1,31 %
Dr. Margarete Klein-Pfeuffer, SPD	80	2,10 %
Dr. Wolfgang Patzwahl, SPD	36	0,94 %
Anja Bachmann, SPD	44	1,15 %
Klaus Hoffmann, SPD	35	0,92 %
Barbara Nikola-Bier, SPD	29	0,76 %
Gerhard Heß, SPD	56	1,47 %
Rosa Semle, SPD	29	0,76 %
Gerhard Uhl, SPD	51	1,34 %
Marianne Greif, SPD	44	1,15 %
Stefan Söllner, SPD	33	0,87 %
Helen Freifrau von Hoyningen-Huene, SPD	27	0,71 %
Hans-Dieter Kern, SPD	26	0,68 %
Ursula Uhl, SPD	33	0,87 %
Dietmar Schuler, SPD	27	0,71 %
Doris Eckstein, SPD	37	0,97 %
Othmar Röhner, SPD	30	0,79 %
Ulrike Münzer, SPD	44	1,15 %
Uwe Hagen, SPD	62	1,63 %
Monika Conrad, SPD	27	0,71 %
Klaus Heisel, SPD	41	1,08 %
Oskar Friedel, SPD	34	0,89 %
Dieter Söllner, SPD	28	0,73 %
Christian Küster, SPD	74	1,94 %
Marc-André Behrendt, SPD	38	1,00 %
Gerd Semle, SPD	27	0,71 %
Michael Langer, SPD	37	0,97 %
Armin Grötsch, SPD	45	1,18 %
Dr. Dirk Dantz, SPD	28	0,73 %
August Hering, SPD	65	1,71 %
Edgar Töpfer, SPD	34	0,89 %
Ewald Greif, SPD	49	1,29 %
Eugen Reifenscheid, SPD	67	1,76 %
Markus Pusch, SPD	35	0,92 %
Gerhard Schulzki, SPD	25	0,66 %
Dr. rer. nat. Volker Freiherr von Hoyningen-Huene, SPD	27	0,71 %
Peter Geier, SPD	30	0,79 %
Josef Günther, SPD	28	0,73 %
Christiane Berneth, SPD	108	2,83 %

	Anzahl	Prozent
FDP	2.029	3,70 %
Hans Müller, FDP	60	2,96 %
Stefan Deppisch, FDP	44	2,17 %
Mathias Krönert, FDP	31	1,53 %
Astrid Jung, FDP	39	1,92 %
Bernhard Etzelmüller, FDP	1.021	50,32 %
Clemens Schneider, FDP	41	2,02 %
Markus Greulich, FDP	101	4,98 %
Chiara Britting, FDP	45	2,22 %
Christian Heinle, FDP	32	1,58 %
Kristina Amendt, FDP	35	1,72 %
Thomas Adamik, FDP	27	1,33 %
Wolfgang Reuchlein, FDP	56	2,76 %
Stefan Köhler, FDP	40	1,97 %
Jan-Felix Beuerlein, FDP	32	1,58 %
Björn Holeschak, FDP	27	1,33 %
Benno Müller, FDP	41	2,02 %
Wolf-Eckhard Walz, FDP	28	1,38 %
Angela Kießling-Fischer, FDP	27	1,33 %
Christoph Müller, FDP	22	1,08 %
Ralf Hopfengart, FDP	24	1,18 %
Marco Koletschka, FDP	15	0,74 %
Alexander Wehr, FDP	10	0,49 %
Andreas Elster, FDP	17	0,84 %
Michael Mörer, FDP	10	0,49 %
Bernhard Achter, FDP	17	0,84 %
Sabine Häring, FDP	9	0,44 %
Helga Lohmann, FDP	17	0,84 %
Lisa Weiß, FDP	15	0,74 %
Christian Friedrich, FDP	13	0,64 %
Stefan Kaupert, FDP	9	0,44 %
Anita Zwinkau, FDP	9	0,44 %
Martin Stadtelmeyer, FDP	9	0,44 %
Heidemarie Wagner, FDP	9	0,44 %
Klaus Feser, FDP	10	0,49 %
Christine Scheler, FDP	9	0,44 %
Sandra Müller-Britting, FDP	10	0,49 %
Ute Enzenberger, FDP	24	1,18 %
Olindo Di Biasi, FDP	18	0,89 %
Bernd Djalek, FDP	9	0,44 %

	Anzahl	Prozent
Bernd Enzenberger, FDP	17	0,84 %
FW-FBW	3.014	5,50 %
Dr. Uwe Pfeiffle, FW-FBW	150	4,98 %
Karl-Dieter Fuchs, FW-FBW	144	4,78 %
Wolfram Beha, FW-FBW	118	3,92 %
Hermann Queck, FW-FBW	55	1,82 %
Simon Haag, FW-FBW	44	1,46 %
Manfred Freitag, FW-FBW	71	2,36 %
Roland Hoh, FW-FBW	46	1,53 %
Joachim Lott, FW-FBW	78	2,59 %
Dietrich Hermann, FW-FBW	54	1,79 %
Daniel Bayer, FW-FBW	60	1,99 %
Christiane Denk, FW-FBW	39	1,29 %
Rudolf Sattes, FW-FBW	201	6,67 %
Stefan Wehr, FW-FBW	33	1,09 %
Dieter Burlein, FW-FBW	49	1,63 %
Willi Hertlein, FW-FBW	26	0,86 %
Alfred Schnabel, FW-FBW	27	0,90 %
Elke Pfeiffle, FW-FBW	37	1,23 %
Marcus Götz, FW-FBW	56	1,86 %
Sabine Fuchs, FW-FBW	27	0,90 %
Dieter Koch, FW-FBW	58	1,92 %
Tobias Volk, FW-FBW	73	2,42 %
Steven Haass, FW-FBW	30	1,00 %
Frank Schmitt, FW-FBW	32	1,06 %
David Haass, FW-FBW	54	1,79 %
Otto Volk, FW-FBW	58	1,92 %
Evi Luckert, FW-FBW	28	0,93 %
Max Spiegel, FW-FBW	34	1,13 %
Stefan Schweser, FW-FBW	43	1,43 %
Christoph Hofmann, FW-FBW	57	1,89 %
Peter Enck, FW-FBW	79	2,62 %
Uwe Graßl, FW-FBW	26	0,86 %
Jasmin Sattes, FW-FBW	38	1,26 %
Sabine Schenkel-Drenkard, FW-FBW	34	1,13 %
Lutz Heyne, FW-FBW	36	1,19 %
Gerd Heiser, FW-FBW	26	0,86 %
Romana Wahner, FW-FBW	48	1,59 %
Niklas Brehm, FW-FBW	75	2,49 %

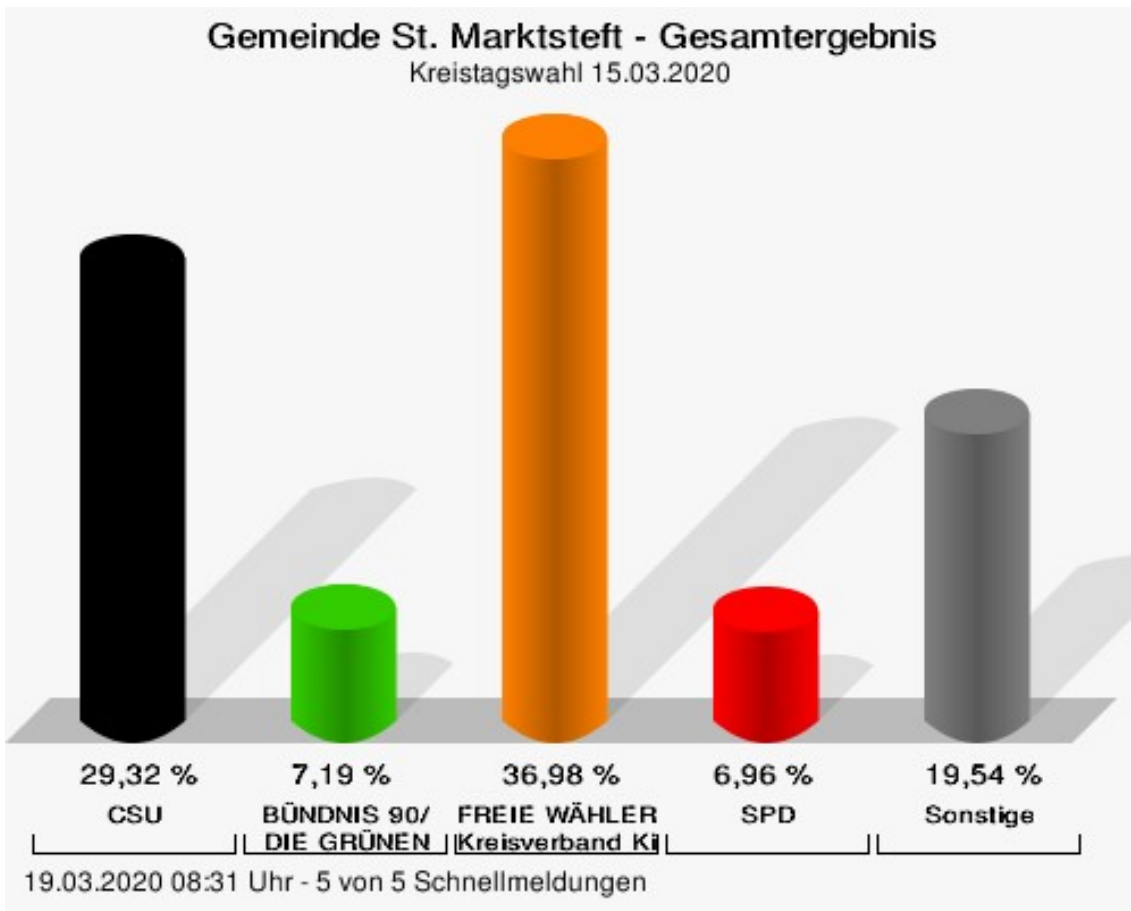


	Anzahl	Prozent
Michael Herbig, FW-FBW	36	1,19 %
Johannes Luckert, FW-FBW	51	1,69 %
Ralph Hofmann, FW-FBW	37	1,23 %
Rolf Wenkheimer, FW-FBW	28	0,93 %
Friedrich Haag, FW-FBW	73	2,42 %
Helga Brand, FW-FBW	27	0,90 %
Utta Poch, FW-FBW	26	0,86 %
Christian Töpfer, FW-FBW	28	0,93 %
Thorsten Dennerlein, FW-FBW	69	2,29 %
Karin Kohles, FW-FBW	27	0,90 %
Monika Hirsch-Günther, FW-FBW	29	0,96 %
Andreas Fuchs, FW-FBW	30	1,00 %
Dr. Bertram Poch, FW-FBW	35	1,16 %
Dagmar Ludwig, FW-FBW	22	0,73 %
Günther Kohles, FW-FBW	23	0,76 %
Markus Pallingen, FW-FBW	22	0,73 %
Christian Oppel, FW-FBW	38	1,26 %
Klaus Rügamer, FW-FBW	46	1,53 %
Frank Hoh, FW-FBW	26	0,86 %
Gertrud Katzenberger, FW-FBW	24	0,80 %
Alfred Sattes, FW-FBW	34	1,13 %
Manuela Hofmann, FW-FBW	46	1,53 %
Georg Wittmann, FW-FBW	93	3,09 %
UsW	1.004	1,83 %
Siegfried Müller, UsW	261	26,00 %
Werner May, UsW	151	15,04 %
Manfred Marstaller, UsW	30	2,99 %
Manuel Müller, UsW	47	4,68 %
Hermann Pfannes, UsW	21	2,09 %
Rolf Ferenczy, UsW	65	6,47 %
Heidi Hergert, UsW	24	2,39 %
Friedrich Lenhart, UsW	12	1,20 %
Stefan Grau, UsW	24	2,39 %
Bettina Kristinus, UsW	20	1,99 %
Christian Müller, UsW	11	1,10 %
Werner Hecht, UsW	27	2,69 %
Dieter Köberle, UsW	20	1,99 %
Dominic Niedermeyer, UsW	31	3,09 %
Birte May, UsW	51	5,08 %
Michael Dorsch, UsW	64	6,37 %

	Anzahl	Prozent
Karl Jeschke, UsW	8	0,80 %
Jürgen Niedermeyer, UsW	13	1,29 %
Anja Müller-Meister, UsW	22	2,19 %
Kurt Lamparter, UsW	24	2,39 %
Sandra Pfannes, UsW	16	1,59 %
Michael Schmitt, UsW	4	0,40 %
Gerd Müller, UsW	5	0,50 %
Mirosław Dragon, UsW	12	1,20 %
Elisabeth Müller, UsW	7	0,70 %
Reinhard Scherzer, UsW	34	3,39 %
ÖDP	915	1,67 %
Reinhard Trump, ÖDP	112	12,24 %
Alexander Meier, ÖDP	17	1,86 %
Bianca Tröge, ÖDP	118	12,90 %
Erich Jakubczyk, ÖDP	21	2,30 %
Jens Pauluhn, ÖDP	54	5,90 %
Sigrid Dostal, ÖDP	31	3,39 %
Ulf Katzenberger, ÖDP	26	2,84 %
Hinnerk Vinzent, ÖDP	12	1,31 %
Sonja Gekeler-Hölscher, ÖDP	21	2,30 %
Annette Prectel, ÖDP	36	3,93 %
Matthias Lux, ÖDP	15	1,64 %
Margarita Mäder-Schmidt, ÖDP	8	0,87 %
Karola Trump, ÖDP	36	3,93 %
Herbert Pröstler, ÖDP	4	0,44 %
Karoline Mayer-Nuss, ÖDP	37	4,04 %
Stephanie Bauer, ÖDP	6	0,66 %
Thomas Schneider, ÖDP	8	0,87 %
Johannes Feller, ÖDP	24	2,62 %
Harald Weber, ÖDP	9	0,98 %
Wolfram Soldan, ÖDP	8	0,87 %
Hannelore Vinzent, ÖDP	7	0,77 %
Stefan Lenzer, ÖDP	29	3,17 %
Gottfried Schade, ÖDP	15	1,64 %
Petra Hösch, ÖDP	13	1,42 %
Silvia Paulus-Hildner, ÖDP	4	0,44 %
Martin Tröge, ÖDP	10	1,09 %
Marion Katzenberger, ÖDP	20	2,19 %
Thomas Abendroth, ÖDP	16	1,75 %
Friederike Kolb, ÖDP	5	0,55 %

	Anzahl	Prozent
Michael Hildner, ÖDP	4	0,44 %
Elke Özdil-Schlichthörlein, ÖDP	5	0,55 %
Werner Müller, ÖDP	7	0,77 %
Christian Schneider, ÖDP	8	0,87 %
Karolin Meier, ÖDP	6	0,66 %
Laura Goller, ÖDP	7	0,77 %
Christiane Lindörfer, ÖDP	4	0,44 %
Martin Günzel, ÖDP	13	1,42 %
Fatemeh Mohammadi Motlagh, ÖDP	5	0,55 %
Doris Herrmann, ÖDP	4	0,44 %
Dariusz Migula, ÖDP	9	0,98 %
Andrea McWright-Lapp, ÖDP	11	1,20 %
Siegfried Fröhling, ÖDP	12	1,31 %
Harald Beck, ÖDP	12	1,31 %
Marion Langer, ÖDP	35	3,83 %
Bernhard Ziegler, ÖDP	20	2,19 %
Alexander Stein, ÖDP	9	0,98 %
Elke Dosch, ÖDP	12	1,31 %
Brigitte Pauluhn, ÖDP	10	1,09 %
BP	732	1,34 %
Uwe Hartmann, BP	94	12,84 %
Sascha Kecke, BP	22	3,01 %
Martin Dirschbacher, BP	31	4,23 %
Aileen Bimmerlein, BP	30	4,10 %
Oliver Hess, BP	17	2,32 %
Oliver Höhn, BP	44	6,01 %
Karl-Heinz Rönninger, BP	32	4,37 %
Birgit Hartmann, BP	18	2,46 %
Günther Riegel, BP	24	3,28 %
Nina Will, BP	30	4,10 %
Ernst Van Huet, BP	16	2,19 %
Volker Skop, BP	14	1,91 %
Rudolf Stadtell, BP	8	1,09 %
Anette Schneider, BP	8	1,09 %
Renate Mey, BP	10	1,37 %
Katharina Paul-Heß, BP	10	1,37 %
Claudia Somorowsky, BP	8	1,09 %
Michaela Kecke, BP	11	1,50 %
Thomas Rodamer, BP	8	1,09 %

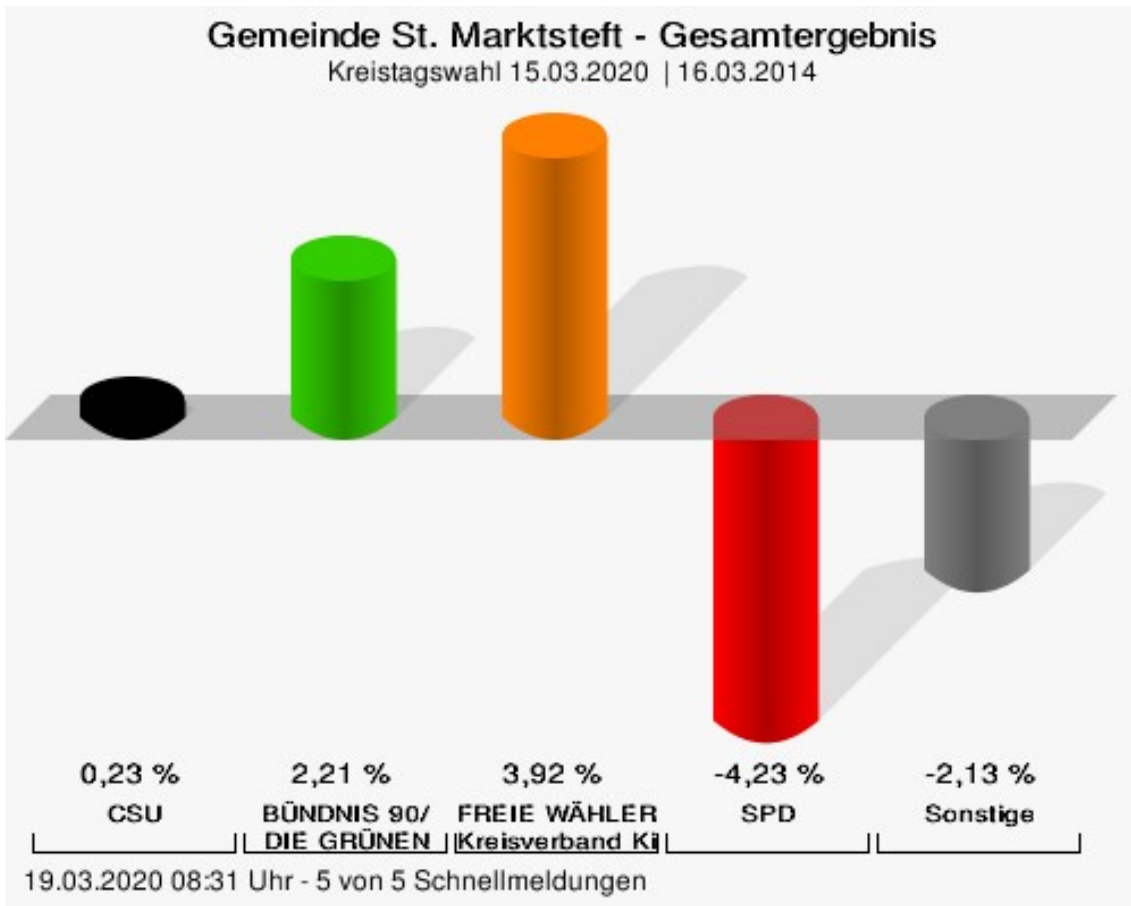
	Anzahl	Prozent
Janina Van Huet, BP	15	2,05 %
Ellen Rammig, BP	8	1,09 %
Jürgen Rammig, BP	19	2,60 %
Melissa Rammig, BP	9	1,23 %
Tanja Riegel, BP	8	1,09 %
Sabine Nagel, BP	15	2,05 %
Günter Mey, BP	9	1,23 %
Harald Nagel, BP	10	1,37 %
Hilmar Vogel, BP	13	1,78 %
Sigmar Dönig, BP	9	1,23 %
Laura Lackner, BP	12	1,64 %
André Hofmann, BP	10	1,37 %
Dagmar Kuhn, BP	12	1,64 %
Mark Nagel, BP	8	1,09 %
Tanja Vogel, BP	12	1,64 %
Ingrid Weinmann, BP	7	0,96 %
Manfred Schneider, BP	7	0,96 %
Dominik Pohley, BP	13	1,78 %
Adolf Virnekäs, BP	10	1,37 %
Niklas Barrett, BP	6	0,82 %
Petra Karschti, BP	9	1,23 %
Hans Pötzingler, BP	13	1,78 %
Manuela Grosche, BP	11	1,50 %
Pascal Arenz, BP	7	0,96 %
Lotte Rönninger, BP	12	1,64 %
Ingrid Dünfelder, BP	5	0,68 %
Thomas Karschti, BP	8	1,09 %
Gerlinde Kuhn, BP	4	0,55 %
Silvia Dönig, BP	4	0,55 %
Erwin Draxler, BP	6	0,82 %
Berthold Weinmann, BP	6	0,82 %



CSU = Christlich-Soziale Union in Bayern e.V.

FREIE WÄHLER/FW-Kreisverband Kitzingen = FREIE WÄHLER/FREIE WÄHLER-Kreisverband Kitzingen

SPD = Sozialdemokratische Partei Deutschlands




CSU = Christlich-Soziale Union in Bayern e.V.

Gemeinde St. Marktstef  
 Kreistagswahl 15.03.2020  
 Gewinne und Verluste Gesamtergebnis

	aktuelle Wahl: Kreistagswahl 15.03.2020	im Vergleich zur: Kreistagswahl 16.03.2014	
		Ergebnis	Gewinne und Verluste
Wahlberechtigte	1.576	1.487	+89
Wähler	1.152	1.033	+119
	73,10 %	69,47 %	+ 3.63
gültige Stimmen	54.768	45.584	+9.184
CSU	16.059	13.260	+2.799
	29,32 %	29,09 %	+ 0.23
GRÜNE	3.937	2.271	+1.666
	7,19 %	4,98 %	+ 2.21
FREIE WÄHLER/FW-Kreisver- band Kitzingen	20.254	15.071	+5.183
	36,98 %	33,06 %	+ 3.92
AfD	3.012	0	+3.012
	5,50 %	0,00 %	+ 5.50
SPD	3.812	5.101	-1.289
	6,96 %	11,19 %	- 4.23
FDP	2.029	2.860	-831
	3,70 %	6,27 %	- 2.57
FW-FBW	3.014	3.177	-163
	5,50 %	6,97 %	- 1.47
UsW	1.004	1.553	-549
	1,83 %	3,41 %	- 1.58
ÖDP	915	1.105	-190
	1,67 %	2,42 %	- 0.75
BP	732	1.186	-454
	1,34 %	2,60 %	- 1.26

## Wahlbeteiligung



19.03.2020 08:31 Uhr - 5 von 5 Schnellmeldungen

## Stimmbezirke Rathaus Sitzungssaal

	Anzahl	Prozent
CSU	1.487	28,25 %
Timo Markert, CSU	56	3,77 %
Barbara Becker, CSU	43	2,89 %
Dr. Otto Hünnerkopf, CSU	28	1,88 %
Gerlinde Martin, CSU	26	1,75 %
Stefan Güntner, CSU	33	2,22 %
Dr. jur. Werner Knaier, CSU	22	1,48 %
Marcel Hannweber, CSU	23	1,55 %
Reinhold Kuhn, CSU	23	1,55 %
Manuela Strohofer, CSU	34	2,29 %
Sabrina Stemplowsky, CSU	22	1,48 %
Ferdinand Fürst zu Castell-Castell, CSU	23	1,55 %
Josef Wächter, CSU	22	1,48 %
Doris Paul, CSU	29	1,95 %
Heiko Bäuerlein, CSU	24	1,61 %
Robert Scheller, CSU	23	1,55 %
Gertrud Schwab, CSU	20	1,34 %
Gerhard Schenkel, CSU	24	1,61 %
Heinz Dorsch, CSU	26	1,75 %
Alfons Saugel, CSU	19	1,28 %
Eva Dinkel, CSU	20	1,34 %
Rainer Ott, CSU	33	2,22 %
Elmar Henke, CSU	26	1,75 %
Dieter Haag, CSU	91	6,12 %
René Schlehr, CSU	22	1,48 %
Tibor Brumme, CSU	21	1,41 %
Erich Hegwein, CSU	30	2,02 %
Thomas Reichert, CSU	83	5,58 %
Sibylle Säger, CSU	19	1,28 %
Bernhard Brückner, CSU	28	1,88 %
Frank Gimperlein, CSU	23	1,55 %
Annemarie Mauer, CSU	19	1,28 %
Marlene Bauer, CSU	27	1,82 %
Simon Rinke, CSU	22	1,48 %
Marion Frischholz, CSU	28	1,88 %
Manfred Kleinschrodt, CSU	25	1,68 %
Ruth Albrecht, CSU	18	1,21 %



	Anzahl	Prozent
Sandra Hannweber, CSU	21	1,41 %
Dr. med. dent. Bent Hanel, CSU	19	1,28 %
Hartmut Stiller, CSU	23	1,55 %
Julia Pfriem, CSU	21	1,41 %
Dr. oen. Uwe Matheus, CSU	17	1,14 %
Heidi Plömpel, CSU	17	1,14 %
Anke Schunk, CSU	17	1,14 %
Peter Riegler, CSU	17	1,14 %
Bernd Lussert, CSU	18	1,21 %
Elisabeth Drescher, CSU	17	1,14 %
Laura Voit, CSU	18	1,21 %
Peter Brandner, CSU	20	1,34 %
Maria Fieber, CSU	17	1,14 %
Fabian Uhl, CSU	17	1,14 %
Lilian Laacke, CSU	20	1,34 %
Manfred Ziegler, CSU	17	1,14 %
Dr. med. Stephan Küntzer, CSU	31	2,08 %
Michael Fackelmann, CSU	20	1,34 %
Ulrike Freifrau von Mauchenheim, gen. Bechtolsheim, CSU	17	1,14 %
Horst Reuther, CSU	15	1,01 %
Peter Sterk, CSU	17	1,14 %
Helma Schug, CSU	12	0,81 %
Daniel Nagl, CSU	10	0,67 %
Jan Götz, CSU	14	0,94 %
GRÜNE	615	11,69 %
Angela Hufnagel, GRÜNE	17	2,76 %
Klaus Sanzenbacher, GRÜNE	14	2,28 %
Christa Büttner, GRÜNE	14	2,28 %
Stefan Schwarz, GRÜNE	19	3,09 %
Dr. Gisela Kramer-Grünwald, GRÜNE	19	3,09 %
Andrea Schmidt, GRÜNE	13	2,11 %
Jonas Kruse, GRÜNE	9	1,46 %
Andrea Rauch, GRÜNE	11	1,79 %
Nico Engelbrecht, GRÜNE	9	1,46 %
Andrea Drexelius, GRÜNE	9	1,46 %
Harald Godron, GRÜNE	9	1,46 %
Eva Trapp, GRÜNE	9	1,46 %
Frank Hufnagel, GRÜNE	9	1,46 %
Stefanie Schumacher, GRÜNE	18	2,93 %

	Anzahl	Prozent
Dr. rer. nat. Hans-Martin Hoffmann, GRÜNE	19	3,09 %
Regina Hetterich, GRÜNE	12	1,95 %
Willi Hörrmann, GRÜNE	10	1,63 %
Birgit Zugelder-Hofmann, GRÜNE	9	1,46 %
Herbert Schmidt, GRÜNE	10	1,63 %
Ursula Marpoder, GRÜNE	9	1,46 %
Armin Döpfner, GRÜNE	9	1,46 %
Theresa Sanzenbacher, GRÜNE	9	1,46 %
Peter Laumer, GRÜNE	9	1,46 %
Melanie Stöcklein, GRÜNE	13	2,11 %
Ulrich Drexelius, GRÜNE	9	1,46 %
Sylvia Krüger-Schrauth, GRÜNE	10	1,63 %
Heiner Schmidt, GRÜNE	9	1,46 %
Hajar Noori, GRÜNE	12	1,95 %
Markus Krüger, GRÜNE	9	1,46 %
Xenia Bastert, GRÜNE	10	1,63 %
Thomas Ziegler, GRÜNE	15	2,44 %
Astrid Franssen, GRÜNE	9	1,46 %
Moritz Hornung, GRÜNE	10	1,63 %
Silke Seebeck, GRÜNE	11	1,79 %
Victor Trapp, GRÜNE	9	1,46 %
Waltraud Lutz-Neugebauer, GRÜNE	9	1,46 %
Jens Schellhase, GRÜNE	9	1,46 %
Imelda Weippert, GRÜNE	12	1,95 %
Bernd Zeidler, GRÜNE	9	1,46 %
Elfriede Hahn-Schwind, GRÜNE	9	1,46 %
Jörg Schlüter, GRÜNE	9	1,46 %
Sara Arab, GRÜNE	9	1,46 %
Manfred Erhard, GRÜNE	8	1,30 %
Anna-Lea Beckenbauer, GRÜNE	9	1,46 %
Joachim Neugebauer, GRÜNE	9	1,46 %
Julia Wenner, GRÜNE	11	1,79 %
Artie Gutschera, GRÜNE	8	1,30 %
Gabriele Gauer, GRÜNE	9	1,46 %
Reinhard Schmid, GRÜNE	9	1,46 %
Julia Gilfert, GRÜNE	8	1,30 %
Peter Bieber, GRÜNE	7	1,14 %
Anna Mebs, GRÜNE	8	1,30 %
Liam Franssen, GRÜNE	7	1,14 %

	Anzahl	Prozent
Heidelinde Kruckow, GRÜNE	9	1,46 %
Dieter Then, GRÜNE	8	1,30 %
Christine Seynstahl, GRÜNE	10	1,63 %
Conny Gutschera, GRÜNE	7	1,14 %
Petra Godron, GRÜNE	6	0,98 %
Hans-Georg Plate, GRÜNE	8	1,30 %
Rita Gryzla, GRÜNE	7	1,14 %
FREIE WÄHLER/FW-Kreisverband Kitzingen	1.562	29,68 %
Tamara Bischof, FREIE WÄHLER/FW-Kreisverband Kitzingen	72	4,61 %
Josef Mend, FREIE WÄHLER/FW-Kreisverband Kitzingen	48	3,07 %
Stefan Wolbert, FREIE WÄHLER/FW-Kreisverband Kitzingen	30	1,92 %
Dr. med. Susanne Knof, FREIE WÄHLER/FW-Kreisverband Kitzingen	35	2,24 %
Udo Gebert, FREIE WÄHLER/FW-Kreisverband Kitzingen	26	1,66 %
Dr. Roland Hardörfer, FREIE WÄHLER/FW-Kreisverband Kitzingen	28	1,79 %
Heinrich Wörner, FREIE WÄHLER/FW-Kreisverband Kitzingen	22	1,41 %
Volker Schmitt, FREIE WÄHLER/FW-Kreisverband Kitzingen	24	1,54 %
Guido Braun, FREIE WÄHLER/FW-Kreisverband Kitzingen	29	1,86 %
Dieter Lenzer, FREIE WÄHLER/FW-Kreisverband Kitzingen	26	1,66 %
Ernst Nickel, FREIE WÄHLER/FW-Kreisverband Kitzingen	24	1,54 %
Sabrina Bischof, FREIE WÄHLER/FW-Kreisverband Kitzingen	26	1,66 %
Ingrid Reifenscheid-Eckert, FREIE WÄHLER/FW-Kreisverband Kitzingen	32	2,05 %
Gerlinde Stier, FREIE WÄHLER/FW-Kreisverband Kitzingen	28	1,79 %
Herbert Volkamer, FREIE WÄHLER/FW-Kreisverband Kitzingen	24	1,54 %
Eckhard Himmel, FREIE WÄHLER/FW-Kreisverband Kitzingen	66	4,23 %
Herbert Biebelriether, FREIE WÄHLER/FW-Kreisverband Kitzingen	25	1,60 %

	Anzahl	Prozent
Peter Kraus, FREIE WÄHLER/FW-Kreisverband Kitzingen	24	1,54 %
Carolin Meyer, FREIE WÄHLER/FW-Kreisverband Kitzingen	25	1,60 %
Matthias Bielek, FREIE WÄHLER/FW-Kreisverband Kitzingen	35	2,24 %
Peter Kornell, FREIE WÄHLER/FW-Kreisverband Kitzingen	23	1,47 %
Paul Streng, FREIE WÄHLER/FW-Kreisverband Kitzingen	23	1,47 %
Lothar Nagel, FREIE WÄHLER/FW-Kreisverband Kitzingen	23	1,47 %
Johanna Sendner, FREIE WÄHLER/FW-Kreisverband Kitzingen	23	1,47 %
Frank Stierhof, FREIE WÄHLER/FW-Kreisverband Kitzingen	24	1,54 %
Rudolf Schaller, FREIE WÄHLER/FW-Kreisverband Kitzingen	22	1,41 %
Gerhard Ackermann, FREIE WÄHLER/FW-Kreisverband Kitzingen	26	1,66 %
Peter Eschenbacher, FREIE WÄHLER/FW-Kreisverband Kitzingen	22	1,41 %
Konrad Mittenzwei, FREIE WÄHLER/FW-Kreisverband Kitzingen	28	1,79 %
Ulrich Falk, FREIE WÄHLER/FW-Kreisverband Kitzingen	22	1,41 %
August Hopf, FREIE WÄHLER/FW-Kreisverband Kitzingen	31	1,98 %
Cengiz Zarbo, FREIE WÄHLER/FW-Kreisverband Kitzingen	20	1,28 %
Dirk Albrecht, FREIE WÄHLER/FW-Kreisverband Kitzingen	69	4,42 %
Winfried Weidt, FREIE WÄHLER/FW-Kreisverband Kitzingen	21	1,34 %
Anja Hirt, FREIE WÄHLER/FW-Kreisverband Kitzingen	21	1,34 %
Simone Thomalla-Ossenkemper, FREIE WÄHLER/FW-Kreisverband Kitzingen	62	3,97 %
Rudolf Donath, FREIE WÄHLER/FW-Kreisverband Kitzingen	31	1,98 %
Helmut Schleyer, FREIE WÄHLER/FW-Kreisverband Kitzingen	22	1,41 %
Siegfried Hummel, FREIE WÄHLER/FW-Kreisverband Kitzingen	19	1,22 %

	Anzahl	Prozent
Eva-Sophia Rückel, FREIE WÄHLER/FW-Kreisverband Kitzingen	20	1,28 %
Wolfgang Brosche, FREIE WÄHLER/FW-Kreisverband Kitzingen	21	1,34 %
Gustav Tasch, FREIE WÄHLER/FW-Kreisverband Kitzingen	20	1,28 %
Andrea Pfannes, FREIE WÄHLER/FW-Kreisverband Kitzingen	28	1,79 %
Manuela Jamm, FREIE WÄHLER/FW-Kreisverband Kitzingen	31	1,98 %
Carolin Wegmann, FREIE WÄHLER/FW-Kreisverband Kitzingen	19	1,22 %
Klaus Heinrich, FREIE WÄHLER/FW-Kreisverband Kitzingen	19	1,22 %
Thomas Grimmer, FREIE WÄHLER/FW-Kreisverband Kitzingen	18	1,15 %
Rouven Lewandowski, FREIE WÄHLER/FW-Kreisverband Kitzingen	19	1,22 %
Ralf Trump, FREIE WÄHLER/FW-Kreisverband Kitzingen	20	1,28 %
Dr. Heinfried Hahn, FREIE WÄHLER/FW-Kreisverband Kitzingen	18	1,15 %
Heinrich Stier, FREIE WÄHLER/FW-Kreisverband Kitzingen	16	1,02 %
Herbert Holzapfel, FREIE WÄHLER/FW-Kreisverband Kitzingen	16	1,02 %
Nina Sahlmüller, FREIE WÄHLER/FW-Kreisverband Kitzingen	17	1,09 %
Felix Wallström, FREIE WÄHLER/FW-Kreisverband Kitzingen	18	1,15 %
Friedrich Düll, FREIE WÄHLER/FW-Kreisverband Kitzingen	14	0,90 %
Robert Menz, FREIE WÄHLER/FW-Kreisverband Kitzingen	18	1,15 %
Thomas Pauli, FREIE WÄHLER/FW-Kreisverband Kitzingen	16	1,02 %
Hans Brummer, FREIE WÄHLER/FW-Kreisverband Kitzingen	12	0,77 %
Peggy Knauer, FREIE WÄHLER/FW-Kreisverband Kitzingen	10	0,64 %
Hilar Burkard, FREIE WÄHLER/FW-Kreisverband Kitzingen	11	0,70 %
AfD	761	14,46 %
Andrea Klingen, AfD	47	6,18 %
Christian Klingen, AfD	42	5,52 %
Stefan Doliwa, AfD	42	5,52 %

	Anzahl	Prozent
Alfred Ackermann, AfD	42	5,52 %
Lars Goldbach, AfD	45	5,91 %
Marlis Ceslok, AfD	40	5,26 %
Gerda Reisberg, AfD	39	5,12 %
Hannelore Postel, AfD	39	5,12 %
Markus Klingen, AfD	43	5,65 %
Marius Jaekel, AfD	36	4,73 %
Karin Zesar, AfD	36	4,73 %
Marion Kirstein, AfD	37	4,86 %
Dr. med. Bernhard Sturn, AfD	39	5,12 %
Siegfried Postel, AfD	36	4,73 %
Heinz Ackermann, AfD	37	4,86 %
Ruth Doliwa, AfD	33	4,34 %
Daniela Strobel-Langenhan, AfD	33	4,34 %
Claudia Idselis, AfD	33	4,34 %
Detlef Idselis, AfD	33	4,34 %
Diana Ulm, AfD	29	3,81 %
SPD	119	2,26 %
Eva-Maria Weimann, SPD	6	5,04 %
Heinz Galuschka, SPD	14	11,76 %
Astrid Glos, SPD	12	10,08 %
Robert Finster, SPD	3	2,52 %
Margit Hofmann, SPD	4	3,36 %
Dr. med. Jürgen Kößler, SPD	3	2,52 %
Martina Sagstetter, SPD	6	5,04 %
Manfred Paul, SPD	2	1,68 %
Annabell Röhner, SPD	5	4,20 %
Maurice Then, SPD	0	0,00 %
Uta Wandera, SPD	0	0,00 %
Otto Kolesch, SPD	4	3,36 %
Ute Freibott, SPD	0	0,00 %
Marcus Hegwein, SPD	6	5,04 %
Dr. Marlies Thein, SPD	3	2,52 %
Gerald Möhrlein, SPD	0	0,00 %
Dr. med. Brigitte Endres-Paul, SPD	3	2,52 %
Harald Kopp, SPD	4	3,36 %
Barbara Hügelschäffer, SPD	0	0,00 %
Bernd Moser, SPD	8	6,72 %
Elvira Kahnt, SPD	1	0,84 %

	Anzahl	Prozent
Oskar Münzer, SPD	0	0,00 %
Dr. Margarete Klein-Pfeuffer, SPD	0	0,00 %
Dr. Wolfgang Patzwahl, SPD	0	0,00 %
Anja Bachmann, SPD	0	0,00 %
Klaus Hoffmann, SPD	6	5,04 %
Barbara Nikola-Bier, SPD	0	0,00 %
Gerhard Heß, SPD	4	3,36 %
Rosa Semle, SPD	0	0,00 %
Gerhard Uhl, SPD	1	0,84 %
Marianne Greif, SPD	0	0,00 %
Stefan Söllner, SPD	0	0,00 %
Helen Freifrau von Hoyningen-Huene, SPD	1	0,84 %
Hans-Dieter Kern, SPD	0	0,00 %
Ursula Uhl, SPD	0	0,00 %
Dietmar Schuler, SPD	0	0,00 %
Doris Eckstein, SPD	1	0,84 %
Othmar Röhner, SPD	3	2,52 %
Ulrike Münzer, SPD	0	0,00 %
Uwe Hagen, SPD	3	2,52 %
Monika Conrad, SPD	0	0,00 %
Klaus Heisel, SPD	1	0,84 %
Oskar Friedel, SPD	0	0,00 %
Dieter Söllner, SPD	0	0,00 %
Christian Küster, SPD	1	0,84 %
Marc-André Behrendt, SPD	1	0,84 %
Gerd Semle, SPD	0	0,00 %
Michael Langer, SPD	3	2,52 %
Armin Grötsch, SPD	0	0,00 %
Dr. Dirk Dantz, SPD	1	0,84 %
August Hering, SPD	0	0,00 %
Edgar Töpfer, SPD	1	0,84 %
Ewald Greif, SPD	3	2,52 %
Eugen Reifenscheid, SPD	1	0,84 %
Markus Pusch, SPD	1	0,84 %
Gerhard Schulzki, SPD	0	0,00 %
Dr. rer. nat. Volker Freiherr von Hoyningen-Huene, SPD	3	2,52 %
Peter Geier, SPD	0	0,00 %
Josef Günther, SPD	0	0,00 %
Christiane Berneth, SPD	0	0,00 %

	Anzahl	Prozent
FDP	204	3,88 %
Hans Müller, FDP	10	4,90 %
Stefan Deppisch, FDP	11	5,39 %
Mathias Krönert, FDP	5	2,45 %
Astrid Jung, FDP	8	3,92 %
Bernhard Etzelmüller, FDP	56	27,45 %
Clemens Schneider, FDP	4	1,96 %
Markus Greulich, FDP	4	1,96 %
Chiara Britting, FDP	4	1,96 %
Christian Heinle, FDP	6	2,94 %
Kristina Amendt, FDP	4	1,96 %
Thomas Adamik, FDP	7	3,43 %
Wolfgang Reuchlein, FDP	4	1,96 %
Stefan Köhler, FDP	4	1,96 %
Jan-Felix Beuerlein, FDP	5	2,45 %
Björn Holeschak, FDP	7	3,43 %
Benno Müller, FDP	5	2,45 %
Wolf-Eckhard Walz, FDP	4	1,96 %
Angela Kießling-Fischer, FDP	4	1,96 %
Christoph Müller, FDP	4	1,96 %
Ralf Hopfengart, FDP	5	2,45 %
Marco Koletschka, FDP	2	0,98 %
Alexander Wehr, FDP	2	0,98 %
Andreas Elster, FDP	2	0,98 %
Michael Mörer, FDP	2	0,98 %
Bernhard Achter, FDP	2	0,98 %
Sabine Häring, FDP	2	0,98 %
Helga Lohmann, FDP	2	0,98 %
Lisa Weiß, FDP	2	0,98 %
Christian Friedrich, FDP	3	1,47 %
Stefan Kaupert, FDP	2	0,98 %
Anita Zwinkau, FDP	2	0,98 %
Martin Stadtelmeyer, FDP	2	0,98 %
Heidemarie Wagner, FDP	2	0,98 %
Klaus Feser, FDP	3	1,47 %
Christine Scheler, FDP	2	0,98 %
Sandra Müller-Britting, FDP	2	0,98 %
Ute Enzenberger, FDP	3	1,47 %
Olindo Di Biasi, FDP	2	0,98 %
Bernd Djalek, FDP	2	0,98 %



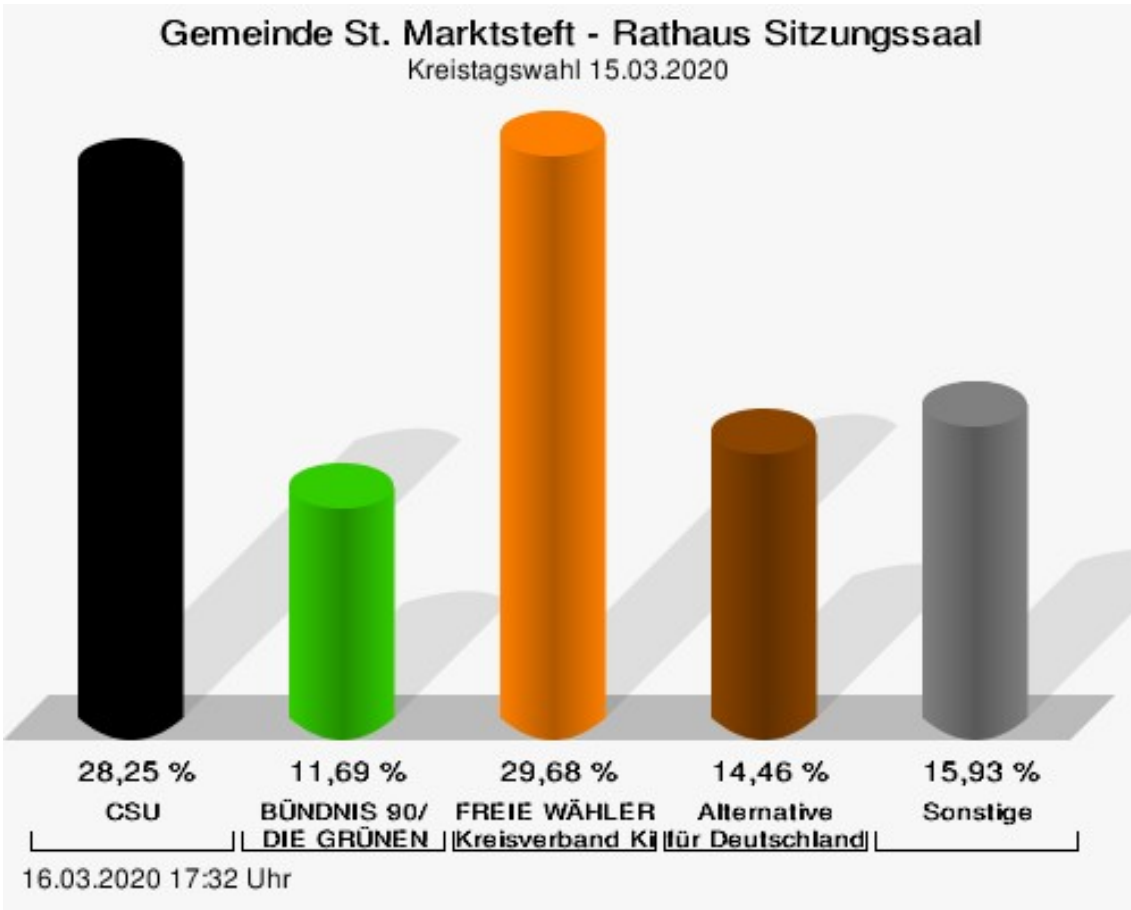
	Anzahl	Prozent
Bernd Enzenberger, FDP	2	0,98 %
FW-FBW	303	5,76 %
Dr. Uwe Pfeiffle, FW-FBW	17	5,61 %
Karl-Dieter Fuchs, FW-FBW	11	3,63 %
Wolfram Beha, FW-FBW	8	2,64 %
Hermann Queck, FW-FBW	4	1,32 %
Simon Haag, FW-FBW	7	2,31 %
Manfred Freitag, FW-FBW	7	2,31 %
Roland Hoh, FW-FBW	4	1,32 %
Joachim Lott, FW-FBW	8	2,64 %
Dietrich Hermann, FW-FBW	4	1,32 %
Daniel Bayer, FW-FBW	7	2,31 %
Christiane Denk, FW-FBW	4	1,32 %
Rudolf Sattes, FW-FBW	6	1,98 %
Stefan Wehr, FW-FBW	4	1,32 %
Dieter Burlein, FW-FBW	4	1,32 %
Willi Hertlein, FW-FBW	4	1,32 %
Alfred Schnabel, FW-FBW	4	1,32 %
Elke Pfeiffle, FW-FBW	7	2,31 %
Marcus Götz, FW-FBW	7	2,31 %
Sabine Fuchs, FW-FBW	4	1,32 %
Dieter Koch, FW-FBW	4	1,32 %
Tobias Volk, FW-FBW	7	2,31 %
Steven Haass, FW-FBW	4	1,32 %
Frank Schmitt, FW-FBW	4	1,32 %
David Haass, FW-FBW	5	1,65 %
Otto Volk, FW-FBW	6	1,98 %
Evi Luckert, FW-FBW	4	1,32 %
Max Spiegel, FW-FBW	4	1,32 %
Stefan Schweser, FW-FBW	4	1,32 %
Christoph Hofmann, FW-FBW	4	1,32 %
Peter Enck, FW-FBW	10	3,30 %
Uwe Graßl, FW-FBW	3	0,99 %
Jasmin Sattes, FW-FBW	8	2,64 %
Sabine Schenkel-Drenkard, FW-FBW	6	1,98 %
Lutz Heyne, FW-FBW	3	0,99 %
Gerd Heiser, FW-FBW	3	0,99 %
Romana Wahner, FW-FBW	9	2,97 %
Niklas Brehm, FW-FBW	3	0,99 %

	Anzahl	Prozent
Michael Herbig, FW-FBW	3	0,99 %
Johannes Luckert, FW-FBW	3	0,99 %
Ralph Hofmann, FW-FBW	3	0,99 %
Rolf Wenkheimer, FW-FBW	3	0,99 %
Friedrich Haag, FW-FBW	6	1,98 %
Helga Brand, FW-FBW	4	1,32 %
Utta Poch, FW-FBW	3	0,99 %
Christian Töpfer, FW-FBW	4	1,32 %
Thorsten Dennerlein, FW-FBW	9	2,97 %
Karin Kohles, FW-FBW	3	0,99 %
Monika Hirsch-Günther, FW-FBW	6	1,98 %
Andreas Fuchs, FW-FBW	3	0,99 %
Dr. Bertram Poch, FW-FBW	4	1,32 %
Dagmar Ludwig, FW-FBW	3	0,99 %
Günther Kohles, FW-FBW	3	0,99 %
Markus Pallingen, FW-FBW	3	0,99 %
Christian Oppel, FW-FBW	3	0,99 %
Klaus Rügamer, FW-FBW	3	0,99 %
Frank Hoh, FW-FBW	2	0,66 %
Gertrud Katzenberger, FW-FBW	2	0,66 %
Alfred Sattes, FW-FBW	4	1,32 %
Manuela Hofmann, FW-FBW	4	1,32 %
Georg Wittmann, FW-FBW	10	3,30 %
UsW	38	0,72 %
Siegfried Müller, UsW	9	23,68 %
Werner May, UsW	5	13,16 %
Manfred Marstaller, UsW	2	5,26 %
Manuel Müller, UsW	3	7,89 %
Hermann Pfannes, UsW	0	0,00 %
Rolf Ferenczy, UsW	4	10,53 %
Heidi Hergert, UsW	0	0,00 %
Friedrich Lenhart, UsW	0	0,00 %
Stefan Grau, UsW	0	0,00 %
Bettina Kristinus, UsW	0	0,00 %
Christian Müller, UsW	2	5,26 %
Werner Hecht, UsW	0	0,00 %
Dieter Köberle, UsW	0	0,00 %
Dominic Niedermeyer, UsW	0	0,00 %
Birte May, UsW	0	0,00 %
Michael Dorsch, UsW	6	15,79 %

	Anzahl	Prozent
Karl Jeschke, UsW	0	0,00 %
Jürgen Niedermeyer, UsW	0	0,00 %
Anja Müller-Meister, UsW	0	0,00 %
Kurt Lamparter, UsW	3	7,89 %
Sandra Pfannes, UsW	1	2,63 %
Michael Schmitt, UsW	0	0,00 %
Gerd Müller, UsW	0	0,00 %
Miroslaw Dragon, UsW	0	0,00 %
Elisabeth Müller, UsW	0	0,00 %
Reinhard Scherzer, UsW	3	7,89 %
ÖDP	163	3,10 %
Reinhard Trump, ÖDP	10	6,13 %
Alexander Meier, ÖDP	6	3,68 %
Bianca Tröge, ÖDP	5	3,07 %
Erich Jakubczyk, ÖDP	4	2,45 %
Jens Pauluhn, ÖDP	6	3,68 %
Sigrid Dostal, ÖDP	6	3,68 %
Ulf Katzenberger, ÖDP	6	3,68 %
Hinnerk Vinzent, ÖDP	4	2,45 %
Sonja Gekeler-Hölscher, ÖDP	5	3,07 %
Annette Prectel, ÖDP	11	6,75 %
Matthias Lux, ÖDP	2	1,23 %
Margarita Mäder-Schmidt, ÖDP	3	1,84 %
Karola Trump, ÖDP	3	1,84 %
Herbert Pröstler, ÖDP	2	1,23 %
Karoline Mayer-Nuss, ÖDP	3	1,84 %
Stephanie Bauer, ÖDP	3	1,84 %
Thomas Schneider, ÖDP	2	1,23 %
Johannes Feller, ÖDP	2	1,23 %
Harald Weber, ÖDP	3	1,84 %
Wolfram Soldan, ÖDP	2	1,23 %
Hannelore Vinzent, ÖDP	3	1,84 %
Stefan Lenzer, ÖDP	2	1,23 %
Gottfried Schade, ÖDP	5	3,07 %
Petra Hösch, ÖDP	3	1,84 %
Silvia Paulus-Hildner, ÖDP	2	1,23 %
Martin Tröge, ÖDP	2	1,23 %
Marion Katzenberger, ÖDP	5	3,07 %
Thomas Abendroth, ÖDP	3	1,84 %
Friederike Kolb, ÖDP	3	1,84 %

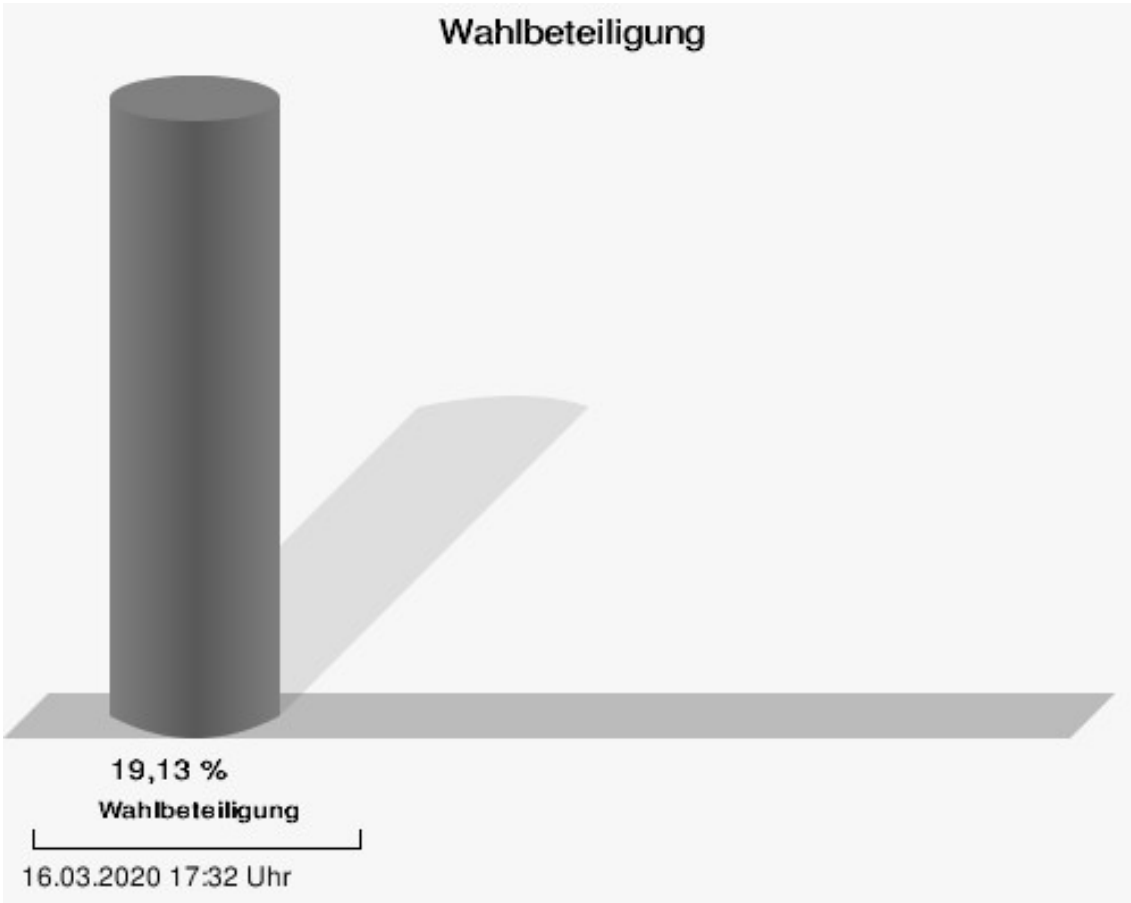
	Anzahl	Prozent
Michael Hildner, ÖDP	2	1,23 %
Elke Özdil-Schlichthörlein, ÖDP	2	1,23 %
Werner Müller, ÖDP	2	1,23 %
Christian Schneider, ÖDP	2	1,23 %
Karolin Meier, ÖDP	3	1,84 %
Laura Goller, ÖDP	3	1,84 %
Christiane Lindörfer, ÖDP	2	1,23 %
Martin Günzel, ÖDP	2	1,23 %
Fatemeh Mohammadi Motlagh, ÖDP	3	1,84 %
Doris Herrmann, ÖDP	2	1,23 %
Dariusz Migula, ÖDP	2	1,23 %
Andrea McWright-Lapp, ÖDP	3	1,84 %
Siegfried Fröhling, ÖDP	4	2,45 %
Harald Beck, ÖDP	3	1,84 %
Marion Langer, ÖDP	2	1,23 %
Bernhard Ziegler, ÖDP	2	1,23 %
Alexander Stein, ÖDP	2	1,23 %
Elke Dosch, ÖDP	4	2,45 %
Brigitte Pauluhn, ÖDP	2	1,23 %
BP	11	0,21 %
Uwe Hartmann, BP	9	81,82 %
Sascha Kecke, BP	0	0,00 %
Martin Dirschbacher, BP	0	0,00 %
Aileen Bimmerlein, BP	0	0,00 %
Oliver Hess, BP	0	0,00 %
Oliver Höhn, BP	0	0,00 %
Karl-Heinz Rönninger, BP	0	0,00 %
Birgit Hartmann, BP	0	0,00 %
Günther Riegel, BP	0	0,00 %
Nina Will, BP	1	9,09 %
Ernst Van Huet, BP	0	0,00 %
Volker Skop, BP	0	0,00 %
Rudolf Stadtler, BP	0	0,00 %
Anette Schneider, BP	0	0,00 %
Renate Mey, BP	0	0,00 %
Katharina Paul-Heß, BP	0	0,00 %
Claudia Somorowsky, BP	0	0,00 %
Michaela Kecke, BP	0	0,00 %
Thomas Rodamer, BP	0	0,00 %

	Anzahl	Prozent
Janina Van Huet, BP	0	0,00 %
Ellen Rammig, BP	0	0,00 %
Jürgen Rammig, BP	0	0,00 %
Melissa Rammig, BP	0	0,00 %
Tanja Riegel, BP	0	0,00 %
Sabine Nagel, BP	0	0,00 %
Günter Mey, BP	0	0,00 %
Harald Nagel, BP	0	0,00 %
Hilmar Vogel, BP	0	0,00 %
Sigmar Dönig, BP	0	0,00 %
Laura Lackner, BP	0	0,00 %
André Hofmann, BP	0	0,00 %
Dagmar Kuhn, BP	0	0,00 %
Mark Nagel, BP	0	0,00 %
Tanja Vogel, BP	0	0,00 %
Ingrid Weinmann, BP	0	0,00 %
Manfred Schneider, BP	0	0,00 %
Dominik Pohley, BP	0	0,00 %
Adolf Virnekäs, BP	0	0,00 %
Niklas Barrett, BP	0	0,00 %
Petra Karschti, BP	0	0,00 %
Hans Pötzingler, BP	1	9,09 %
Manuela Grosche, BP	0	0,00 %
Pascal Arenz, BP	0	0,00 %
Lotte Rönninger, BP	0	0,00 %
Ingrid Dünfelder, BP	0	0,00 %
Thomas Karschti, BP	0	0,00 %
Gerlinde Kuhn, BP	0	0,00 %
Silvia Dönig, BP	0	0,00 %
Erwin Draxler, BP	0	0,00 %
Berthold Weinmann, BP	0	0,00 %



CSU = Christlich-Soziale Union in Bayern e.V.

FREIE WÄHLER/FW-Kreisverband Kitzingen = FREIE WÄHLER/FREIE WÄHLER-Kreisverband Kitzingen



## Mehrzweckhalle

	Anzahl	Prozent
CSU	1.790	30,61 %
Timo Markert, CSU	66	3,69 %
Barbara Becker, CSU	50	2,79 %
Dr. Otto Hünnerkopf, CSU	38	2,12 %
Gerlinde Martin, CSU	30	1,68 %
Stefan Güntner, CSU	48	2,68 %
Dr. jur. Werner Knaier, CSU	30	1,68 %
Marcel Hannweber, CSU	37	2,07 %
Reinhold Kuhn, CSU	29	1,62 %
Manuela Strohofer, CSU	26	1,45 %
Sabrina Stemplowsky, CSU	27	1,51 %
Ferdinand Fürst zu Castell-Castell, CSU	25	1,40 %
Josef Wächter, CSU	26	1,45 %
Doris Paul, CSU	24	1,34 %
Heiko Bäuerlein, CSU	27	1,51 %
Robert Scheller, CSU	21	1,17 %
Gertrud Schwab, CSU	21	1,17 %
Gerhard Schenkel, CSU	35	1,96 %
Heinz Dorsch, CSU	31	1,73 %
Alfons Saugel, CSU	22	1,23 %
Eva Dinkel, CSU	21	1,17 %
Rainer Ott, CSU	56	3,13 %
Elmar Henke, CSU	21	1,17 %
Dieter Haag, CSU	98	5,47 %
René Schlehr, CSU	21	1,17 %
Tibor Brumme, CSU	29	1,62 %
Erich Hegwein, CSU	39	2,18 %
Thomas Reichert, CSU	102	5,70 %
Sibylle Säger, CSU	21	1,17 %
Bernhard Brückner, CSU	47	2,63 %
Frank Gimperlein, CSU	28	1,56 %
Annemarie Mauer, CSU	22	1,23 %
Marlene Bauer, CSU	39	2,18 %
Simon Rinke, CSU	21	1,17 %
Marion Frischholz, CSU	43	2,40 %
Manfred Kleinschrodt, CSU	22	1,23 %
Ruth Albrecht, CSU	28	1,56 %
Sandra Hannweber, CSU	22	1,23 %

	Anzahl	Prozent
Dr. med. dent. Bent Hanel, CSU	27	1,51 %
Hartmut Stiller, CSU	23	1,28 %
Julia Pfriem, CSU	21	1,17 %
Dr. oen. Uwe Matheus, CSU	21	1,17 %
Heidi Plömpel, CSU	21	1,17 %
Anke Schunk, CSU	24	1,34 %
Peter Riegler, CSU	20	1,12 %
Bernd Lussert, CSU	24	1,34 %
Elisabeth Drescher, CSU	20	1,12 %
Laura Voit, CSU	23	1,28 %
Peter Brandner, CSU	20	1,12 %
Maria Fieber, CSU	20	1,12 %
Fabian Uhl, CSU	20	1,12 %
Lilian Laacke, CSU	20	1,12 %
Manfred Ziegler, CSU	20	1,12 %
Dr. med. Stephan Küntzer, CSU	28	1,56 %
Michael Fackelmann, CSU	21	1,17 %
Ulrike Freifrau von Mauchenheim, gen. Bechtolsheim, CSU	21	1,17 %
Horst Reuther, CSU	19	1,06 %
Peter Sterk, CSU	20	1,12 %
Helma Schug, CSU	17	0,95 %
Daniel Nagl, CSU	20	1,12 %
Jan Götz, CSU	27	1,51 %
GRÜNE	847	14,48 %
Angela Hufnagel, GRÜNE	18	2,13 %
Klaus Sanzenbacher, GRÜNE	17	2,01 %
Christa Büttner, GRÜNE	13	1,53 %
Stefan Schwarz, GRÜNE	13	1,53 %
Dr. Gisela Kramer-Grünwald, GRÜNE	23	2,72 %
Andrea Schmidt, GRÜNE	13	1,53 %
Jonas Kruse, GRÜNE	13	1,53 %
Andrea Rauch, GRÜNE	14	1,65 %
Nico Engelbrecht, GRÜNE	13	1,53 %
Andrea Drexelius, GRÜNE	16	1,89 %
Harald Godron, GRÜNE	14	1,65 %
Eva Trapp, GRÜNE	14	1,65 %
Frank Hufnagel, GRÜNE	13	1,53 %
Stefanie Schumacher, GRÜNE	17	2,01 %



	Anzahl	Prozent
Dr. rer. nat. Hans-Martin Hoffmann, GRÜNE	15	1,77 %
Regina Hetterich, GRÜNE	19	2,24 %
Willi Hörrmann, GRÜNE	13	1,53 %
Birgit Zugelder-Hofmann, GRÜNE	13	1,53 %
Herbert Schmidt, GRÜNE	13	1,53 %
Ursula Marpoder, GRÜNE	13	1,53 %
Armin Döpfner, GRÜNE	14	1,65 %
Theresa Sanzenbacher, GRÜNE	13	1,53 %
Peter Laumer, GRÜNE	14	1,65 %
Melanie Stöcklein, GRÜNE	14	1,65 %
Ulrich Drexelius, GRÜNE	14	1,65 %
Sylvia Krüger-Schrauth, GRÜNE	16	1,89 %
Heiner Schmidt, GRÜNE	13	1,53 %
Hajar Noori, GRÜNE	13	1,53 %
Markus Krüger, GRÜNE	15	1,77 %
Xenia Bastert, GRÜNE	15	1,77 %
Thomas Ziegler, GRÜNE	15	1,77 %
Astrid Franssen, GRÜNE	19	2,24 %
Moritz Hornung, GRÜNE	13	1,53 %
Silke Seebeck, GRÜNE	13	1,53 %
Victor Trapp, GRÜNE	13	1,53 %
Waltraud Lutz-Neugebauer, GRÜNE	14	1,65 %
Jens Schellhase, GRÜNE	17	2,01 %
Imelda Weippert, GRÜNE	16	1,89 %
Bernd Zeidler, GRÜNE	14	1,65 %
Elfriede Hahn-Schwind, GRÜNE	13	1,53 %
Jörg Schlüter, GRÜNE	13	1,53 %
Sara Arab, GRÜNE	13	1,53 %
Manfred Erhard, GRÜNE	13	1,53 %
Anna-Lea Beckenbauer, GRÜNE	14	1,65 %
Joachim Neugebauer, GRÜNE	13	1,53 %
Julia Wenner, GRÜNE	12	1,42 %
Artie Gutschera, GRÜNE	13	1,53 %
Gabriele Gauer, GRÜNE	12	1,42 %
Reinhard Schmid, GRÜNE	12	1,42 %
Julia Gilfert, GRÜNE	14	1,65 %
Peter Bieber, GRÜNE	13	1,53 %
Anna Mebs, GRÜNE	14	1,65 %
Liam Franssen, GRÜNE	15	1,77 %

	Anzahl	Prozent
Heidelinde Kruckow, GRÜNE	12	1,42 %
Dieter Then, GRÜNE	12	1,42 %
Christine Seynstahl, GRÜNE	16	1,89 %
Conny Gutschera, GRÜNE	12	1,42 %
Petra Godron, GRÜNE	12	1,42 %
Hans-Georg Plate, GRÜNE	15	1,77 %
Rita Gryzla, GRÜNE	12	1,42 %
FREIE WÄHLER/FW-Kreisverband Kitzingen	1.705	29,16 %
Tamara Bischof, FREIE WÄHLER/FW-Kreisverband Kitzingen	71	4,16 %
Josef Mend, FREIE WÄHLER/FW-Kreisverband Kitzingen	28	1,64 %
Stefan Wolbert, FREIE WÄHLER/FW-Kreisverband Kitzingen	36	2,11 %
Dr. med. Susanne Knof, FREIE WÄHLER/FW-Kreisverband Kitzingen	41	2,40 %
Udo Gebert, FREIE WÄHLER/FW-Kreisverband Kitzingen	26	1,52 %
Dr. Roland Hardörfer, FREIE WÄHLER/FW-Kreisverband Kitzingen	29	1,70 %
Heinrich Wörner, FREIE WÄHLER/FW-Kreisverband Kitzingen	25	1,47 %
Volker Schmitt, FREIE WÄHLER/FW-Kreisverband Kitzingen	26	1,52 %
Guido Braun, FREIE WÄHLER/FW-Kreisverband Kitzingen	28	1,64 %
Dieter Lenzer, FREIE WÄHLER/FW-Kreisverband Kitzingen	27	1,58 %
Ernst Nickel, FREIE WÄHLER/FW-Kreisverband Kitzingen	23	1,35 %
Sabrina Bischof, FREIE WÄHLER/FW-Kreisverband Kitzingen	23	1,35 %
Ingrid Reifenscheid-Eckert, FREIE WÄHLER/FW-Kreisverband Kitzingen	31	1,82 %
Gerlinde Stier, FREIE WÄHLER/FW-Kreisverband Kitzingen	24	1,41 %
Herbert Volkamer, FREIE WÄHLER/FW-Kreisverband Kitzingen	33	1,94 %
Eckhard Himmel, FREIE WÄHLER/FW-Kreisverband Kitzingen	85	4,99 %
Herbert Biebelriether, FREIE WÄHLER/FW-Kreisverband Kitzingen	33	1,94 %

	Anzahl	Prozent
Peter Kraus, FREIE WÄHLER/FW-Kreisverband Kitzingen	22	1,29 %
Carolin Meyer, FREIE WÄHLER/FW-Kreisverband Kitzingen	24	1,41 %
Matthias Bielek, FREIE WÄHLER/FW-Kreisverband Kitzingen	38	2,23 %
Peter Kornell, FREIE WÄHLER/FW-Kreisverband Kitzingen	21	1,23 %
Paul Streng, FREIE WÄHLER/FW-Kreisverband Kitzingen	24	1,41 %
Lothar Nagel, FREIE WÄHLER/FW-Kreisverband Kitzingen	21	1,23 %
Johanna Sendner, FREIE WÄHLER/FW-Kreisverband Kitzingen	21	1,23 %
Frank Stierhof, FREIE WÄHLER/FW-Kreisverband Kitzingen	28	1,64 %
Rudolf Schaller, FREIE WÄHLER/FW-Kreisverband Kitzingen	26	1,52 %
Gerhard Ackermann, FREIE WÄHLER/FW-Kreisverband Kitzingen	22	1,29 %
Peter Eschenbacher, FREIE WÄHLER/FW-Kreisverband Kitzingen	22	1,29 %
Konrad Mittenzwei, FREIE WÄHLER/FW-Kreisverband Kitzingen	25	1,47 %
Ulrich Falk, FREIE WÄHLER/FW-Kreisverband Kitzingen	28	1,64 %
August Hopf, FREIE WÄHLER/FW-Kreisverband Kitzingen	24	1,41 %
Cengiz Zarbo, FREIE WÄHLER/FW-Kreisverband Kitzingen	21	1,23 %
Dirk Albrecht, FREIE WÄHLER/FW-Kreisverband Kitzingen	76	4,46 %
Winfried Weidt, FREIE WÄHLER/FW-Kreisverband Kitzingen	21	1,23 %
Anja Hirt, FREIE WÄHLER/FW-Kreisverband Kitzingen	26	1,52 %
Simone Thomalla-Ossenkemper, FREIE WÄHLER/FW-Kreisverband Kitzingen	61	3,58 %
Rudolf Donath, FREIE WÄHLER/FW-Kreisverband Kitzingen	33	1,94 %
Helmut Schleyer, FREIE WÄHLER/FW-Kreisverband Kitzingen	27	1,58 %
Siegfried Hummel, FREIE WÄHLER/FW-Kreisverband Kitzingen	26	1,52 %

	Anzahl	Prozent
Eva-Sophia Rückel, FREIE WÄHLER/FW-Kreisverband Kitzingen	23	1,35 %
Wolfgang Brosche, FREIE WÄHLER/FW-Kreisverband Kitzingen	25	1,47 %
Gustav Tasch, FREIE WÄHLER/FW-Kreisverband Kitzingen	21	1,23 %
Andrea Pfannes, FREIE WÄHLER/FW-Kreisverband Kitzingen	22	1,29 %
Manuela Jamm, FREIE WÄHLER/FW-Kreisverband Kitzingen	33	1,94 %
Carolin Wegmann, FREIE WÄHLER/FW-Kreisverband Kitzingen	24	1,41 %
Klaus Heinrich, FREIE WÄHLER/FW-Kreisverband Kitzingen	22	1,29 %
Thomas Grimmer, FREIE WÄHLER/FW-Kreisverband Kitzingen	28	1,64 %
Rouven Lewandowski, FREIE WÄHLER/FW-Kreisverband Kitzingen	21	1,23 %
Ralf Trump, FREIE WÄHLER/FW-Kreisverband Kitzingen	21	1,23 %
Dr. Heinfried Hahn, FREIE WÄHLER/FW-Kreisverband Kitzingen	28	1,64 %
Heinrich Stier, FREIE WÄHLER/FW-Kreisverband Kitzingen	24	1,41 %
Herbert Holzapfel, FREIE WÄHLER/FW-Kreisverband Kitzingen	22	1,29 %
Nina Sahlmüller, FREIE WÄHLER/FW-Kreisverband Kitzingen	23	1,35 %
Felix Wallström, FREIE WÄHLER/FW-Kreisverband Kitzingen	20	1,17 %
Friedrich Düll, FREIE WÄHLER/FW-Kreisverband Kitzingen	23	1,35 %
Robert Menz, FREIE WÄHLER/FW-Kreisverband Kitzingen	22	1,29 %
Thomas Pauli, FREIE WÄHLER/FW-Kreisverband Kitzingen	19	1,11 %
Hans Brummer, FREIE WÄHLER/FW-Kreisverband Kitzingen	19	1,11 %
Peggy Knauer, FREIE WÄHLER/FW-Kreisverband Kitzingen	20	1,17 %
Hilar Burkard, FREIE WÄHLER/FW-Kreisverband Kitzingen	19	1,11 %
AfD	546	9,34 %
Andrea Klingen, AfD	30	5,49 %
Christian Klingen, AfD	27	4,95 %
Stefan Doliwa, AfD	25	4,58 %

	Anzahl	Prozent
Alfred Ackermann, AfD	25	4,58 %
Lars Goldbach, AfD	32	5,86 %
Marlis Ceslok, AfD	25	4,58 %
Gerda Reisberg, AfD	32	5,86 %
Hannelore Postel, AfD	28	5,13 %
Markus Klingen, AfD	27	4,95 %
Marius Jaekel, AfD	30	5,49 %
Karin Zesar, AfD	29	5,31 %
Marion Kirstein, AfD	27	4,95 %
Dr. med. Bernhard Sturn, AfD	25	4,58 %
Siegfried Postel, AfD	25	4,58 %
Heinz Ackermann, AfD	28	5,13 %
Ruth Doliwa, AfD	24	4,40 %
Daniela Strobel-Langenhan, AfD	26	4,76 %
Claudia Idselis, AfD	28	5,13 %
Detlef Idselis, AfD	25	4,58 %
Diana Ulm, AfD	28	5,13 %
SPD	309	5,28 %
Eva-Maria Weimann, SPD	5	1,62 %
Heinz Galuschka, SPD	11	3,56 %
Astrid Glos, SPD	7	2,27 %
Robert Finster, SPD	9	2,91 %
Margit Hofmann, SPD	4	1,29 %
Dr. med. Jürgen Kößler, SPD	5	1,62 %
Martina Sagstetter, SPD	7	2,27 %
Manfred Paul, SPD	4	1,29 %
Annabell Röhner, SPD	4	1,29 %
Maurice Then, SPD	5	1,62 %
Uta Wandera, SPD	4	1,29 %
Otto Kolesch, SPD	7	2,27 %
Ute Freibott, SPD	5	1,62 %
Marcus Hegwein, SPD	8	2,59 %
Dr. Marlies Thein, SPD	7	2,27 %
Gerald Möhrlein, SPD	4	1,29 %
Dr. med. Brigitte Endres-Paul, SPD	6	1,94 %
Harald Kopp, SPD	12	3,88 %
Barbara Hügelschäffer, SPD	5	1,62 %
Bernd Moser, SPD	10	3,24 %
Elvira Kahnt, SPD	4	1,29 %

	Anzahl	Prozent
Oskar Münzer, SPD	4	1,29 %
Dr. Margarete Klein-Pfeuffer, SPD	4	1,29 %
Dr. Wolfgang Patzwahl, SPD	5	1,62 %
Anja Bachmann, SPD	6	1,94 %
Klaus Hoffmann, SPD	4	1,29 %
Barbara Nikola-Bier, SPD	4	1,29 %
Gerhard Heß, SPD	5	1,62 %
Rosa Semle, SPD	4	1,29 %
Gerhard Uhl, SPD	5	1,62 %
Marianne Greif, SPD	5	1,62 %
Stefan Söllner, SPD	5	1,62 %
Helen Freifrau von Hoynin- gen-Huene, SPD	4	1,29 %
Hans-Dieter Kern, SPD	4	1,29 %
Ursula Uhl, SPD	4	1,29 %
Dietmar Schuler, SPD	5	1,62 %
Doris Eckstein, SPD	4	1,29 %
Othmar Röhner, SPD	4	1,29 %
Ulrike Münzer, SPD	4	1,29 %
Uwe Hagen, SPD	7	2,27 %
Monika Conrad, SPD	5	1,62 %
Klaus Heisel, SPD	5	1,62 %
Oskar Friedel, SPD	4	1,29 %
Dieter Söllner, SPD	4	1,29 %
Christian Küster, SPD	4	1,29 %
Marc-André Behrendt, SPD	4	1,29 %
Gerd Semle, SPD	4	1,29 %
Michael Langer, SPD	6	1,94 %
Armin Grötsch, SPD	5	1,62 %
Dr. Dirk Dantz, SPD	6	1,94 %
August Hering, SPD	4	1,29 %
Edgar Töpfer, SPD	5	1,62 %
Ewald Greif, SPD	4	1,29 %
Eugen Reifenscheid, SPD	4	1,29 %
Markus Pusch, SPD	5	1,62 %
Gerhard Schulzki, SPD	4	1,29 %
Dr. rer. nat. Volker Freiherr von Hoyningen-Huene, SPD	4	1,29 %
Peter Geier, SPD	4	1,29 %
Josef Günther, SPD	4	1,29 %
Christiane Berneth, SPD	4	1,29 %

	Anzahl	Prozent
FDP	110	1,88 %
Hans Müller, FDP	0	0,00 %
Stefan Deppisch, FDP	0	0,00 %
Mathias Krönert, FDP	0	0,00 %
Astrid Jung, FDP	3	2,73 %
Bernhard Etzelmüller, FDP	64	58,18 %
Clemens Schneider, FDP	8	7,27 %
Markus Greulich, FDP	0	0,00 %
Chiara Britting, FDP	5	4,55 %
Christian Heinle, FDP	0	0,00 %
Kristina Amendt, FDP	3	2,73 %
Thomas Adamik, FDP	0	0,00 %
Wolfgang Reuchlein, FDP	6	5,45 %
Stefan Köhler, FDP	3	2,73 %
Jan-Felix Beuerlein, FDP	2	1,82 %
Björn Holeschak, FDP	0	0,00 %
Benno Müller, FDP	3	2,73 %
Wolf-Eckhard Walz, FDP	3	2,73 %
Angela Kießling-Fischer, FDP	2	1,82 %
Christoph Müller, FDP	0	0,00 %
Ralf Hopfengart, FDP	0	0,00 %
Marco Koletschka, FDP	0	0,00 %
Alexander Wehr, FDP	0	0,00 %
Andreas Elster, FDP	0	0,00 %
Michael Mörer, FDP	0	0,00 %
Bernhard Achter, FDP	0	0,00 %
Sabine Häring, FDP	0	0,00 %
Helga Lohmann, FDP	4	3,64 %
Lisa Weiß, FDP	1	0,91 %
Christian Friedrich, FDP	0	0,00 %
Stefan Kaupert, FDP	0	0,00 %
Anita Zwinkau, FDP	0	0,00 %
Martin Stadtelmeyer, FDP	0	0,00 %
Heidemarie Wagner, FDP	0	0,00 %
Klaus Feser, FDP	0	0,00 %
Christine Scheler, FDP	0	0,00 %
Sandra Müller-Britting, FDP	0	0,00 %
Ute Enzenberger, FDP	0	0,00 %
Olindo Di Biasi, FDP	0	0,00 %
Bernd Djalek, FDP	0	0,00 %

	Anzahl	Prozent
Bernd Enzenberger, FDP	3	2,73 %
FW-FBW	276	4,72 %
Dr. Uwe Pfeiffle, FW-FBW	7	2,54 %
Karl-Dieter Fuchs, FW-FBW	7	2,54 %
Wolfram Beha, FW-FBW	3	1,09 %
Hermann Queck, FW-FBW	5	1,81 %
Simon Haag, FW-FBW	4	1,45 %
Manfred Freitag, FW-FBW	5	1,81 %
Roland Hoh, FW-FBW	4	1,45 %
Joachim Lott, FW-FBW	9	3,26 %
Dietrich Hermann, FW-FBW	7	2,54 %
Daniel Bayer, FW-FBW	4	1,45 %
Christiane Denk, FW-FBW	3	1,09 %
Rudolf Sattes, FW-FBW	13	4,71 %
Stefan Wehr, FW-FBW	3	1,09 %
Dieter Burlein, FW-FBW	7	2,54 %
Willi Hertlein, FW-FBW	3	1,09 %
Alfred Schnabel, FW-FBW	3	1,09 %
Elke Pfeiffle, FW-FBW	3	1,09 %
Marcus Götz, FW-FBW	3	1,09 %
Sabine Fuchs, FW-FBW	3	1,09 %
Dieter Koch, FW-FBW	3	1,09 %
Tobias Volk, FW-FBW	7	2,54 %
Steven Haass, FW-FBW	3	1,09 %
Frank Schmitt, FW-FBW	3	1,09 %
David Haass, FW-FBW	5	1,81 %
Otto Volk, FW-FBW	9	3,26 %
Evi Luckert, FW-FBW	5	1,81 %
Max Spiegel, FW-FBW	3	1,09 %
Stefan Schweser, FW-FBW	3	1,09 %
Christoph Hofmann, FW-FBW	2	0,72 %
Peter Enck, FW-FBW	4	1,45 %
Uwe Graßl, FW-FBW	4	1,45 %
Jasmin Sattes, FW-FBW	5	1,81 %
Sabine Schenkel-Drenkard, FW-FBW	5	1,81 %
Lutz Heyne, FW-FBW	3	1,09 %
Gerd Heiser, FW-FBW	3	1,09 %
Romana Wahner, FW-FBW	3	1,09 %
Niklas Brehm, FW-FBW	7	2,54 %

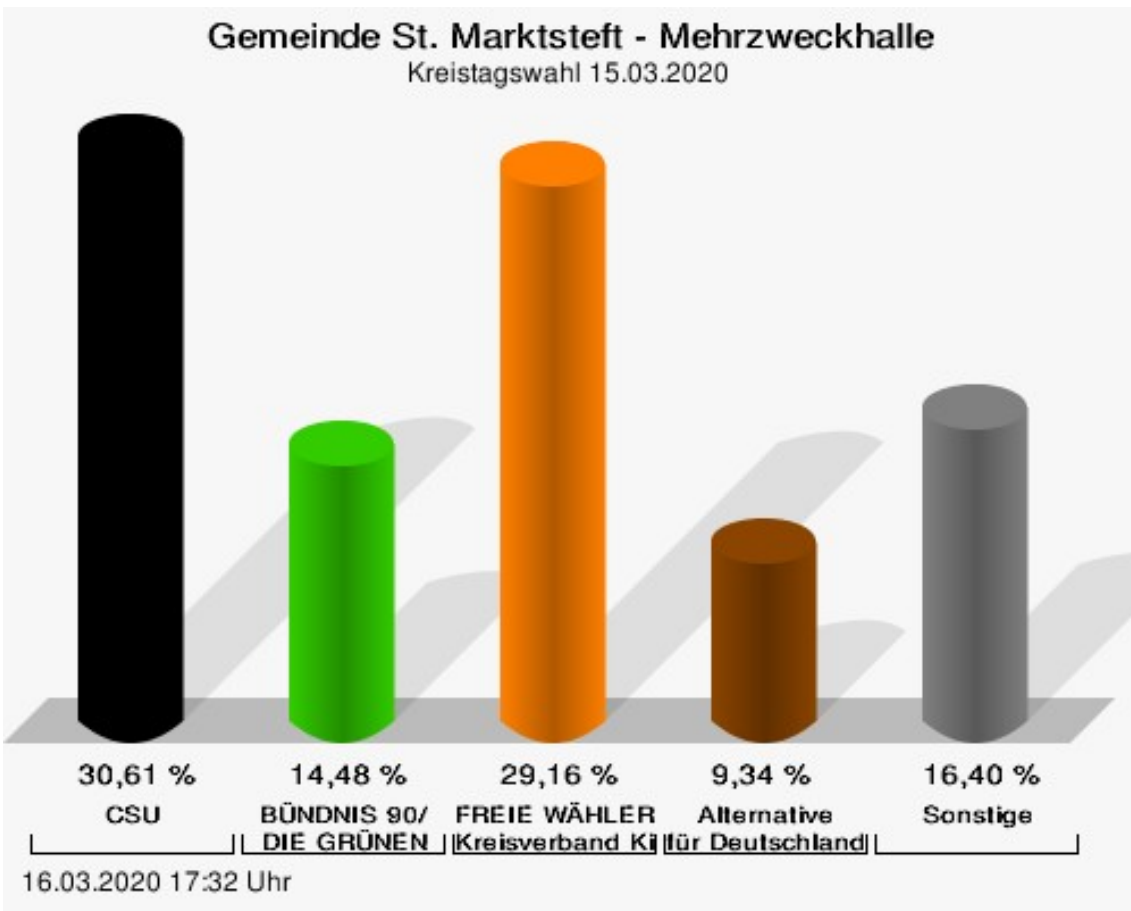


	Anzahl	Prozent
Michael Herbig, FW-FBW	3	1,09 %
Johannes Luckert, FW-FBW	6	2,17 %
Ralph Hofmann, FW-FBW	10	3,62 %
Rolf Wenkheimer, FW-FBW	3	1,09 %
Friedrich Haag, FW-FBW	7	2,54 %
Helga Brand, FW-FBW	3	1,09 %
Utta Poch, FW-FBW	2	0,72 %
Christian Töpfer, FW-FBW	6	2,17 %
Thorsten Dennerlein, FW-FBW	14	5,07 %
Karin Kohles, FW-FBW	4	1,45 %
Monika Hirsch-Günther, FW-FBW	3	1,09 %
Andreas Fuchs, FW-FBW	2	0,72 %
Dr. Bertram Poch, FW-FBW	7	2,54 %
Dagmar Ludwig, FW-FBW	2	0,72 %
Günther Kohles, FW-FBW	3	1,09 %
Markus Pallingen, FW-FBW	2	0,72 %
Christian Oppel, FW-FBW	2	0,72 %
Klaus Rügamer, FW-FBW	3	1,09 %
Frank Hoh, FW-FBW	2	0,72 %
Gertrud Katzenberger, FW-FBW	3	1,09 %
Alfred Sattes, FW-FBW	3	1,09 %
Manuela Hofmann, FW-FBW	8	2,90 %
Georg Wittmann, FW-FBW	5	1,81 %
UsW	71	1,21 %
Siegfried Müller, UsW	6	8,45 %
Werner May, UsW	6	8,45 %
Manfred Marstaller, UsW	3	4,23 %
Manuel Müller, UsW	3	4,23 %
Hermann Pfannes, UsW	4	5,63 %
Rolf Ferenczy, UsW	5	7,04 %
Heidi Hergert, UsW	6	8,45 %
Friedrich Lenhart, UsW	3	4,23 %
Stefan Grau, UsW	2	2,82 %
Bettina Kristinus, UsW	2	2,82 %
Christian Müller, UsW	2	2,82 %
Werner Hecht, UsW	2	2,82 %
Dieter Köberle, UsW	2	2,82 %
Dominic Niedermeyer, UsW	2	2,82 %
Birte May, UsW	2	2,82 %
Michael Dorsch, UsW	13	18,31 %

	Anzahl	Prozent
Karl Jeschke, UsW	2	2,82 %
Jürgen Niedermeyer, UsW	0	0,00 %
Anja Müller-Meister, UsW	3	4,23 %
Kurt Lamparter, UsW	3	4,23 %
Sandra Pfannes, UsW	0	0,00 %
Michael Schmitt, UsW	0	0,00 %
Gerd Müller, UsW	0	0,00 %
Miroslaw Dragon, UsW	0	0,00 %
Elisabeth Müller, UsW	0	0,00 %
Reinhard Scherzer, UsW	0	0,00 %
ÖDP	40	0,68 %
Reinhard Trump, ÖDP	3	7,50 %
Alexander Meier, ÖDP	0	0,00 %
Bianca Tröge, ÖDP	5	12,50 %
Erich Jakubczyk, ÖDP	0	0,00 %
Jens Pauluhn, ÖDP	0	0,00 %
Sigrid Dostal, ÖDP	3	7,50 %
Ulf Katzenberger, ÖDP	0	0,00 %
Hinnerk Vinzent, ÖDP	1	2,50 %
Sonja Gekeler-Hölscher, ÖDP	3	7,50 %
Annette Prectel, ÖDP	0	0,00 %
Matthias Lux, ÖDP	1	2,50 %
Margarita Mäder-Schmidt, ÖDP	0	0,00 %
Karola Trump, ÖDP	0	0,00 %
Herbert Pröstler, ÖDP	0	0,00 %
Karoline Mayer-Nuss, ÖDP	0	0,00 %
Stephanie Bauer, ÖDP	0	0,00 %
Thomas Schneider, ÖDP	0	0,00 %
Johannes Feller, ÖDP	4	10,00 %
Harald Weber, ÖDP	0	0,00 %
Wolfram Soldan, ÖDP	0	0,00 %
Hannelore Vinzent, ÖDP	1	2,50 %
Stefan Lenzer, ÖDP	0	0,00 %
Gottfried Schade, ÖDP	4	10,00 %
Petra Hösch, ÖDP	2	5,00 %
Silvia Paulus-Hildner, ÖDP	0	0,00 %
Martin Tröge, ÖDP	1	2,50 %
Marion Katzenberger, ÖDP	1	2,50 %
Thomas Abendroth, ÖDP	2	5,00 %
Friederike Kolb, ÖDP	0	0,00 %

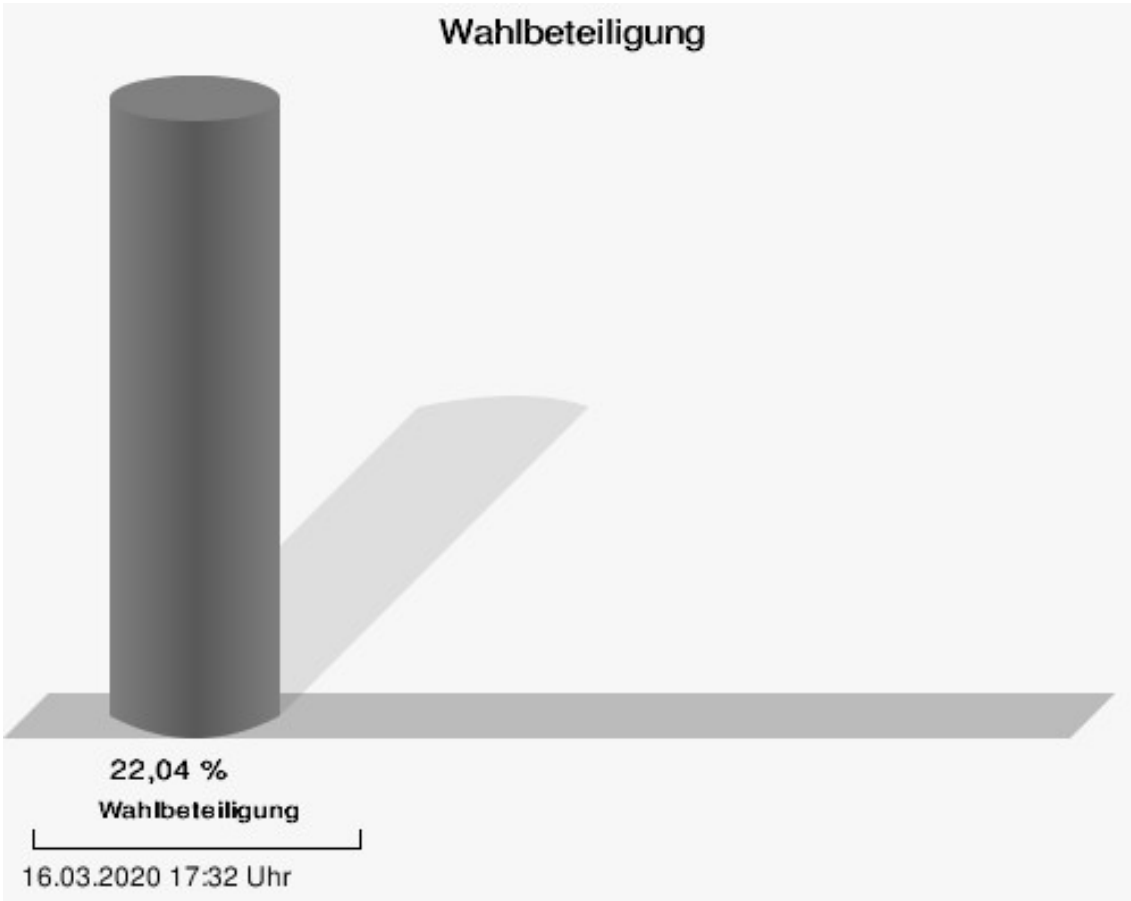
	Anzahl	Prozent
Michael Hildner, ÖDP	0	0,00 %
Elke Özdil-Schlichthörlein, ÖDP	0	0,00 %
Werner Müller, ÖDP	0	0,00 %
Christian Schneider, ÖDP	1	2,50 %
Karolin Meier, ÖDP	1	2,50 %
Laura Goller, ÖDP	1	2,50 %
Christiane Lindörfer, ÖDP	0	0,00 %
Martin Günzel, ÖDP	0	0,00 %
Fatemeh Mohammadi Motlagh, ÖDP	0	0,00 %
Doris Herrmann, ÖDP	0	0,00 %
Dariusz Migula, ÖDP	0	0,00 %
Andrea McWright-Lapp, ÖDP	1	2,50 %
Siegfried Fröhling, ÖDP	2	5,00 %
Harald Beck, ÖDP	0	0,00 %
Marion Langer, ÖDP	0	0,00 %
Bernhard Ziegler, ÖDP	0	0,00 %
Alexander Stein, ÖDP	0	0,00 %
Elke Dosch, ÖDP	3	7,50 %
Brigitte Pauluhn, ÖDP	0	0,00 %
BP	154	2,63 %
Uwe Hartmann, BP	9	5,84 %
Sascha Kecke, BP	4	2,60 %
Martin Dirschbacher, BP	5	3,25 %
Aileen Bimmerlein, BP	4	2,60 %
Oliver Hess, BP	4	2,60 %
Oliver Höhn, BP	8	5,19 %
Karl-Heinz Rönninger, BP	5	3,25 %
Birgit Hartmann, BP	5	3,25 %
Günther Riegel, BP	5	3,25 %
Nina Will, BP	3	1,95 %
Ernst Van Huet, BP	5	3,25 %
Volker Skop, BP	5	3,25 %
Rudolf Stadtler, BP	3	1,95 %
Anette Schneider, BP	2	1,30 %
Renate Mey, BP	2	1,30 %
Katharina Paul-Heß, BP	2	1,30 %
Claudia Somorowsky, BP	2	1,30 %
Michaela Kecke, BP	2	1,30 %
Thomas Rodamer, BP	2	1,30 %

	Anzahl	Prozent
Janina Van Huet, BP	2	1,30 %
Ellen Rammig, BP	3	1,95 %
Jürgen Rammig, BP	2	1,30 %
Melissa Rammig, BP	2	1,30 %
Tanja Riegel, BP	2	1,30 %
Sabine Nagel, BP	3	1,95 %
Günter Mey, BP	2	1,30 %
Harald Nagel, BP	3	1,95 %
Hilmar Vogel, BP	2	1,30 %
Sigmar Dönig, BP	3	1,95 %
Laura Lackner, BP	2	1,30 %
André Hofmann, BP	3	1,95 %
Dagmar Kuhn, BP	2	1,30 %
Mark Nagel, BP	2	1,30 %
Tanja Vogel, BP	3	1,95 %
Ingrid Weinmann, BP	2	1,30 %
Manfred Schneider, BP	2	1,30 %
Dominik Pohley, BP	3	1,95 %
Adolf Virnekäs, BP	5	3,25 %
Niklas Barrett, BP	2	1,30 %
Petra Karschti, BP	2	1,30 %
Hans Pötzingler, BP	5	3,25 %
Manuela Grosche, BP	3	1,95 %
Pascal Arenz, BP	2	1,30 %
Lotte Rönninger, BP	2	1,30 %
Ingrid Dünfelder, BP	3	1,95 %
Thomas Karschti, BP	2	1,30 %
Gerlinde Kuhn, BP	2	1,30 %
Silvia Dönig, BP	2	1,30 %
Erwin Draxler, BP	2	1,30 %
Berthold Weinmann, BP	2	1,30 %



CSU = Christlich-Soziale Union in Bayern e.V.

FREIE WÄHLER/FW-Kreisverband Kitzingen = FREIE WÄHLER/FREIE WÄHLER-Kreisverband Kitzingen



## Schulhaus Michelfeld

	Anzahl	Prozent
CSU	1.540	31,31 %
Timo Markert, CSU	38	2,47 %
Barbara Becker, CSU	32	2,08 %
Dr. Otto Hünnerkopf, CSU	33	2,14 %
Gerlinde Martin, CSU	26	1,69 %
Stefan Güntner, CSU	37	2,40 %
Dr. jur. Werner Knaier, CSU	31	2,01 %
Marcel Hannweber, CSU	25	1,62 %
Reinhold Kuhn, CSU	29	1,88 %
Manuela Strohofer, CSU	33	2,14 %
Sabrina Stemplowsky, CSU	31	2,01 %
Ferdinand Fürst zu Castell-Castell, CSU	28	1,82 %
Josef Wächter, CSU	31	2,01 %
Doris Paul, CSU	30	1,95 %
Heiko Bäuerlein, CSU	19	1,23 %
Robert Scheller, CSU	23	1,49 %
Gertrud Schwab, CSU	35	2,27 %
Gerhard Schenkel, CSU	22	1,43 %
Heinz Dorsch, CSU	31	2,01 %
Alfons Saugel, CSU	25	1,62 %
Eva Dinkel, CSU	19	1,23 %
Rainer Ott, CSU	46	2,99 %
Elmar Henke, CSU	22	1,43 %
Dieter Haag, CSU	86	5,58 %
René Schlehr, CSU	22	1,43 %
Tibor Brumme, CSU	23	1,49 %
Erich Hegwein, CSU	28	1,82 %
Thomas Reichert, CSU	77	5,00 %
Sibylle Säger, CSU	19	1,23 %
Bernhard Brückner, CSU	35	2,27 %
Frank Gimperlein, CSU	22	1,43 %
Annemarie Mauer, CSU	19	1,23 %
Marlene Bauer, CSU	28	1,82 %
Simon Rinke, CSU	19	1,23 %
Marion Frischholz, CSU	29	1,88 %
Manfred Kleinschrodt, CSU	22	1,43 %
Ruth Albrecht, CSU	22	1,43 %
Sandra Hannweber, CSU	22	1,43 %

	Anzahl	Prozent
Dr. med. dent. Bent Hanel, CSU	24	1,56 %
Hartmut Stiller, CSU	19	1,23 %
Julia Pfriem, CSU	25	1,62 %
Dr. oen. Uwe Matheus, CSU	19	1,23 %
Heidi Plömpel, CSU	18	1,17 %
Anke Schunk, CSU	18	1,17 %
Peter Riegler, CSU	21	1,36 %
Bernd Lussert, CSU	20	1,30 %
Elisabeth Drescher, CSU	17	1,10 %
Laura Voit, CSU	17	1,10 %
Peter Brandner, CSU	19	1,23 %
Maria Fieber, CSU	16	1,04 %
Fabian Uhl, CSU	16	1,04 %
Lilian Laacke, CSU	16	1,04 %
Manfred Ziegler, CSU	16	1,04 %
Dr. med. Stephan Küntzer, CSU	28	1,82 %
Michael Fackelmann, CSU	16	1,04 %
Ulrike Freifrau von Mauchenheim, gen. Bechtolsheim, CSU	16	1,04 %
Horst Reuther, CSU	20	1,30 %
Peter Sterk, CSU	16	1,04 %
Helma Schug, CSU	15	0,97 %
Daniel Nagl, CSU	14	0,91 %
Jan Götz, CSU	15	0,97 %
GRÜNE	431	8,76 %
Angela Hufnagel, GRÜNE	11	2,55 %
Klaus Sanzenbacher, GRÜNE	6	1,39 %
Christa Büttner, GRÜNE	11	2,55 %
Stefan Schwarz, GRÜNE	8	1,86 %
Dr. Gisela Kramer-Grünwald, GRÜNE	15	3,48 %
Andrea Schmidt, GRÜNE	9	2,09 %
Jonas Kruse, GRÜNE	11	2,55 %
Andrea Rauch, GRÜNE	6	1,39 %
Nico Engelbrecht, GRÜNE	5	1,16 %
Andrea Drexelius, GRÜNE	9	2,09 %
Harald Godron, GRÜNE	8	1,86 %
Eva Trapp, GRÜNE	9	2,09 %
Frank Hufnagel, GRÜNE	8	1,86 %
Stefanie Schumacher, GRÜNE	13	3,02 %

	Anzahl	Prozent
Dr. rer. nat. Hans-Martin Hoffmann, GRÜNE	8	1,86 %
Regina Hetterich, GRÜNE	6	1,39 %
Willi Hörrmann, GRÜNE	9	2,09 %
Birgit Zugelder-Hofmann, GRÜNE	8	1,86 %
Herbert Schmidt, GRÜNE	5	1,16 %
Ursula Marpoder, GRÜNE	5	1,16 %
Armin Döpfner, GRÜNE	6	1,39 %
Theresa Sanzenbacher, GRÜNE	5	1,16 %
Peter Laumer, GRÜNE	5	1,16 %
Melanie Stöcklein, GRÜNE	17	3,94 %
Ulrich Drexelius, GRÜNE	5	1,16 %
Sylvia Krüger-Schrauth, GRÜNE	7	1,62 %
Heiner Schmidt, GRÜNE	5	1,16 %
Hajar Noori, GRÜNE	8	1,86 %
Markus Krüger, GRÜNE	9	2,09 %
Xenia Bastert, GRÜNE	8	1,86 %
Thomas Ziegler, GRÜNE	6	1,39 %
Astrid Franssen, GRÜNE	5	1,16 %
Moritz Hornung, GRÜNE	6	1,39 %
Silke Seebeck, GRÜNE	11	2,55 %
Victor Trapp, GRÜNE	5	1,16 %
Waltraud Lutz-Neugebauer, GRÜNE	11	2,55 %
Jens Schellhase, GRÜNE	6	1,39 %
Imelda Weippert, GRÜNE	5	1,16 %
Bernd Zeidler, GRÜNE	5	1,16 %
Elfriede Hahn-Schwind, GRÜNE	5	1,16 %
Jörg Schlüter, GRÜNE	5	1,16 %
Sara Arab, GRÜNE	9	2,09 %
Manfred Erhard, GRÜNE	5	1,16 %
Anna-Lea Beckenbauer, GRÜNE	6	1,39 %
Joachim Neugebauer, GRÜNE	5	1,16 %
Julia Wenner, GRÜNE	9	2,09 %
Artie Gutschera, GRÜNE	5	1,16 %
Gabriele Gauer, GRÜNE	5	1,16 %
Reinhard Schmid, GRÜNE	5	1,16 %
Julia Gilfert, GRÜNE	5	1,16 %
Peter Bieber, GRÜNE	5	1,16 %
Anna Mebs, GRÜNE	8	1,86 %
Liam Franssen, GRÜNE	8	1,86 %



	Anzahl	Prozent
Heidelinde Kruckow, GRÜNE	5	1,16 %
Dieter Then, GRÜNE	5	1,16 %
Christine Seynstahl, GRÜNE	5	1,16 %
Conny Gutschera, GRÜNE	5	1,16 %
Petra Godron, GRÜNE	5	1,16 %
Hans-Georg Plate, GRÜNE	11	2,55 %
Rita Gryzla, GRÜNE	5	1,16 %
FREIE WÄHLER/FW-Kreisverband Kitzingen	1.656	33,67 %
Tamara Bischof, FREIE WÄHLER/FW-Kreisverband Kitzingen	68	4,11 %
Josef Mend, FREIE WÄHLER/FW-Kreisverband Kitzingen	47	2,84 %
Stefan Wolbert, FREIE WÄHLER/FW-Kreisverband Kitzingen	30	1,81 %
Dr. med. Susanne Knof, FREIE WÄHLER/FW-Kreisverband Kitzingen	42	2,54 %
Udo Gebert, FREIE WÄHLER/FW-Kreisverband Kitzingen	23	1,39 %
Dr. Roland Hardörfer, FREIE WÄHLER/FW-Kreisverband Kitzingen	30	1,81 %
Heinrich Wörner, FREIE WÄHLER/FW-Kreisverband Kitzingen	26	1,57 %
Volker Schmitt, FREIE WÄHLER/FW-Kreisverband Kitzingen	24	1,45 %
Guido Braun, FREIE WÄHLER/FW-Kreisverband Kitzingen	26	1,57 %
Dieter Lenzer, FREIE WÄHLER/FW-Kreisverband Kitzingen	29	1,75 %
Ernst Nickel, FREIE WÄHLER/FW-Kreisverband Kitzingen	23	1,39 %
Sabrina Bischof, FREIE WÄHLER/FW-Kreisverband Kitzingen	26	1,57 %
Ingrid Reifenscheid-Eckert, FREIE WÄHLER/FW-Kreisverband Kitzingen	34	2,05 %
Gerlinde Stier, FREIE WÄHLER/FW-Kreisverband Kitzingen	23	1,39 %
Herbert Volkamer, FREIE WÄHLER/FW-Kreisverband Kitzingen	38	2,29 %
Eckhard Himmel, FREIE WÄHLER/FW-Kreisverband Kitzingen	67	4,05 %
Herbert Biebelriether, FREIE WÄHLER/FW-Kreisverband Kitzingen	32	1,93 %

	Anzahl	Prozent
Peter Kraus, FREIE WÄHLER/FW-Kreisverband Kitzingen	39	2,36 %
Carolin Meyer, FREIE WÄHLER/FW-Kreisverband Kitzingen	34	2,05 %
Matthias Bielek, FREIE WÄHLER/FW-Kreisverband Kitzingen	32	1,93 %
Peter Kornell, FREIE WÄHLER/FW-Kreisverband Kitzingen	27	1,63 %
Paul Streng, FREIE WÄHLER/FW-Kreisverband Kitzingen	30	1,81 %
Lothar Nagel, FREIE WÄHLER/FW-Kreisverband Kitzingen	22	1,33 %
Johanna Sendner, FREIE WÄHLER/FW-Kreisverband Kitzingen	25	1,51 %
Frank Stierhof, FREIE WÄHLER/FW-Kreisverband Kitzingen	40	2,42 %
Rudolf Schaller, FREIE WÄHLER/FW-Kreisverband Kitzingen	29	1,75 %
Gerhard Ackermann, FREIE WÄHLER/FW-Kreisverband Kitzingen	23	1,39 %
Peter Eschenbacher, FREIE WÄHLER/FW-Kreisverband Kitzingen	24	1,45 %
Konrad Mittenzwei, FREIE WÄHLER/FW-Kreisverband Kitzingen	28	1,69 %
Ulrich Falk, FREIE WÄHLER/FW-Kreisverband Kitzingen	24	1,45 %
August Hopf, FREIE WÄHLER/FW-Kreisverband Kitzingen	35	2,11 %
Cengiz Zarbo, FREIE WÄHLER/FW-Kreisverband Kitzingen	20	1,21 %
Dirk Albrecht, FREIE WÄHLER/FW-Kreisverband Kitzingen	53	3,20 %
Winfried Weidt, FREIE WÄHLER/FW-Kreisverband Kitzingen	20	1,21 %
Anja Hirt, FREIE WÄHLER/FW-Kreisverband Kitzingen	23	1,39 %
Simone Thomalla-Ossenkemper, FREIE WÄHLER/FW-Kreisverband Kitzingen	48	2,90 %
Rudolf Donath, FREIE WÄHLER/FW-Kreisverband Kitzingen	31	1,87 %
Helmut Schleyer, FREIE WÄHLER/FW-Kreisverband Kitzingen	19	1,15 %
Siegfried Hummel, FREIE WÄHLER/FW-Kreisverband Kitzingen	26	1,57 %

	Anzahl	Prozent
Eva-Sophia Rückel, FREIE WÄHLER/FW-Kreisverband Kitzingen	22	1,33 %
Wolfgang Brosche, FREIE WÄHLER/FW-Kreisverband Kitzingen	22	1,33 %
Gustav Tasch, FREIE WÄHLER/FW-Kreisverband Kitzingen	20	1,21 %
Andrea Pfannes, FREIE WÄHLER/FW-Kreisverband Kitzingen	26	1,57 %
Manuela Jamm, FREIE WÄHLER/FW-Kreisverband Kitzingen	24	1,45 %
Carolin Wegmann, FREIE WÄHLER/FW-Kreisverband Kitzingen	24	1,45 %
Klaus Heinrich, FREIE WÄHLER/FW-Kreisverband Kitzingen	21	1,27 %
Thomas Grimmer, FREIE WÄHLER/FW-Kreisverband Kitzingen	18	1,09 %
Rouven Lewandowski, FREIE WÄHLER/FW-Kreisverband Kitzingen	19	1,15 %
Ralf Trump, FREIE WÄHLER/FW-Kreisverband Kitzingen	20	1,21 %
Dr. Heinfried Hahn, FREIE WÄHLER/FW-Kreisverband Kitzingen	16	0,97 %
Heinrich Stier, FREIE WÄHLER/FW-Kreisverband Kitzingen	26	1,57 %
Herbert Holzapfel, FREIE WÄHLER/FW-Kreisverband Kitzingen	18	1,09 %
Nina Sahlmüller, FREIE WÄHLER/FW-Kreisverband Kitzingen	18	1,09 %
Felix Wallström, FREIE WÄHLER/FW-Kreisverband Kitzingen	17	1,03 %
Friedrich Düll, FREIE WÄHLER/FW-Kreisverband Kitzingen	14	0,85 %
Robert Menz, FREIE WÄHLER/FW-Kreisverband Kitzingen	15	0,91 %
Thomas Pauli, FREIE WÄHLER/FW-Kreisverband Kitzingen	17	1,03 %
Hans Brummer, FREIE WÄHLER/FW-Kreisverband Kitzingen	15	0,91 %
Peggy Knauer, FREIE WÄHLER/FW-Kreisverband Kitzingen	20	1,21 %
Hilar Burkard, FREIE WÄHLER/FW-Kreisverband Kitzingen	24	1,45 %
AfD	352	7,16 %
Andrea Klingen, AfD	21	5,97 %
Christian Klingen, AfD	19	5,40 %
Stefan Doliwa, AfD	16	4,55 %

	Anzahl	Prozent
Alfred Ackermann, AfD	19	5,40 %
Lars Goldbach, AfD	16	4,55 %
Marlis Ceslok, AfD	16	4,55 %
Gerda Reisberg, AfD	19	5,40 %
Hannelore Postel, AfD	16	4,55 %
Markus Klingen, AfD	19	5,40 %
Marius Jaekel, AfD	16	4,55 %
Karin Zesar, AfD	16	4,55 %
Marion Kirstein, AfD	19	5,40 %
Dr. med. Bernhard Sturn, AfD	19	5,40 %
Siegfried Postel, AfD	16	4,55 %
Heinz Ackermann, AfD	16	4,55 %
Ruth Doliwa, AfD	16	4,55 %
Daniela Strobel-Langenhan, AfD	19	5,40 %
Claudia Idselis, AfD	16	4,55 %
Detlef Idselis, AfD	19	5,40 %
Diana Ulm, AfD	19	5,40 %
SPD	338	6,87 %
Eva-Maria Weimann, SPD	4	1,18 %
Heinz Galuschka, SPD	13	3,85 %
Astrid Glos, SPD	10	2,96 %
Robert Finster, SPD	14	4,14 %
Margit Hofmann, SPD	7	2,07 %
Dr. med. Jürgen Kößler, SPD	11	3,25 %
Martina Sagstetter, SPD	17	5,03 %
Manfred Paul, SPD	4	1,18 %
Annabell Röhner, SPD	7	2,07 %
Maurice Then, SPD	4	1,18 %
Uta Wandera, SPD	8	2,37 %
Otto Kolesch, SPD	4	1,18 %
Ute Freibott, SPD	5	1,48 %
Marcus Hegwein, SPD	4	1,18 %
Dr. Marlies Thein, SPD	11	3,25 %
Gerald Möhrlein, SPD	4	1,18 %
Dr. med. Brigitte Endres-Paul, SPD	4	1,18 %
Harald Kopp, SPD	11	3,25 %
Barbara Hügelschäffer, SPD	4	1,18 %
Bernd Moser, SPD	7	2,07 %
Elvira Kahnt, SPD	4	1,18 %

	Anzahl	Prozent
Oskar Münzer, SPD	4	1,18 %
Dr. Margarete Klein-Pfeuffer, SPD	4	1,18 %
Dr. Wolfgang Patzwahl, SPD	7	2,07 %
Anja Bachmann, SPD	4	1,18 %
Klaus Hoffmann, SPD	4	1,18 %
Barbara Nikola-Bier, SPD	4	1,18 %
Gerhard Heß, SPD	4	1,18 %
Rosa Semle, SPD	4	1,18 %
Gerhard Uhl, SPD	7	2,07 %
Marianne Greif, SPD	4	1,18 %
Stefan Söllner, SPD	4	1,18 %
Helen Freifrau von Hoyningen-Huene, SPD	4	1,18 %
Hans-Dieter Kern, SPD	4	1,18 %
Ursula Uhl, SPD	6	1,78 %
Dietmar Schuler, SPD	4	1,18 %
Doris Eckstein, SPD	4	1,18 %
Othmar Röhner, SPD	4	1,18 %
Ulrike Münzer, SPD	4	1,18 %
Uwe Hagen, SPD	7	2,07 %
Monika Conrad, SPD	4	1,18 %
Klaus Heisel, SPD	4	1,18 %
Oskar Friedel, SPD	6	1,78 %
Dieter Söllner, SPD	7	2,07 %
Christian Küster, SPD	10	2,96 %
Marc-André Behrendt, SPD	4	1,18 %
Gerd Semle, SPD	4	1,18 %
Michael Langer, SPD	4	1,18 %
Armin Grötsch, SPD	4	1,18 %
Dr. Dirk Dantz, SPD	4	1,18 %
August Hering, SPD	4	1,18 %
Edgar Töpfer, SPD	4	1,18 %
Ewald Greif, SPD	4	1,18 %
Eugen Reifenscheid, SPD	4	1,18 %
Markus Pusch, SPD	4	1,18 %
Gerhard Schulzki, SPD	4	1,18 %
Dr. rer. nat. Volker Freiherr von Hoyningen-Huene, SPD	4	1,18 %
Peter Geier, SPD	4	1,18 %
Josef Günther, SPD	4	1,18 %
Christiane Berneth, SPD	7	2,07 %

	Anzahl	Prozent
FDP	156	3,17 %
Hans Müller, FDP	7	4,49 %
Stefan Deppisch, FDP	6	3,85 %
Mathias Krönert, FDP	4	2,56 %
Astrid Jung, FDP	4	2,56 %
Bernhard Etzelmüller, FDP	32	20,51 %
Clemens Schneider, FDP	6	3,85 %
Markus Greulich, FDP	12	7,69 %
Chiara Britting, FDP	7	4,49 %
Christian Heinle, FDP	4	2,56 %
Kristina Amendt, FDP	5	3,21 %
Thomas Adamik, FDP	4	2,56 %
Wolfgang Reuchlein, FDP	6	3,85 %
Stefan Köhler, FDP	11	7,05 %
Jan-Felix Beuerlein, FDP	4	2,56 %
Björn Holeschak, FDP	4	2,56 %
Benno Müller, FDP	4	2,56 %
Wolf-Eckhard Walz, FDP	5	3,21 %
Angela Kießling-Fischer, FDP	2	1,28 %
Christoph Müller, FDP	2	1,28 %
Ralf Hopfengart, FDP	2	1,28 %
Marco Koletschka, FDP	3	1,92 %
Alexander Wehr, FDP	1	0,64 %
Andreas Elster, FDP	4	2,56 %
Michael Mörer, FDP	1	0,64 %
Bernhard Achter, FDP	1	0,64 %
Sabine Häring, FDP	1	0,64 %
Helga Lohmann, FDP	1	0,64 %
Lisa Weiß, FDP	1	0,64 %
Christian Friedrich, FDP	1	0,64 %
Stefan Kaupert, FDP	1	0,64 %
Anita Zwinkau, FDP	1	0,64 %
Martin Stadtelmeyer, FDP	1	0,64 %
Heidemarie Wagner, FDP	1	0,64 %
Klaus Feser, FDP	1	0,64 %
Christine Scheler, FDP	1	0,64 %
Sandra Müller-Britting, FDP	1	0,64 %
Ute Enzenberger, FDP	1	0,64 %
Olindo Di Biasi, FDP	1	0,64 %
Bernd Djalek, FDP	1	0,64 %

	Anzahl	Prozent
Bernd Enzenberger, FDP	1	0,64 %
FW-FBW	320	6,51 %
Dr. Uwe Pfeiffle, FW-FBW	9	2,81 %
Karl-Dieter Fuchs, FW-FBW	9	2,81 %
Wolfram Beha, FW-FBW	9	2,81 %
Hermann Queck, FW-FBW	3	0,94 %
Simon Haag, FW-FBW	9	2,81 %
Manfred Freitag, FW-FBW	11	3,44 %
Roland Hoh, FW-FBW	3	0,94 %
Joachim Lott, FW-FBW	4	1,25 %
Dietrich Hermann, FW-FBW	4	1,25 %
Daniel Bayer, FW-FBW	6	1,88 %
Christiane Denk, FW-FBW	8	2,50 %
Rudolf Sattes, FW-FBW	8	2,50 %
Stefan Wehr, FW-FBW	5	1,56 %
Dieter Burlein, FW-FBW	9	2,81 %
Willi Hertlein, FW-FBW	3	0,94 %
Alfred Schnabel, FW-FBW	3	0,94 %
Elke Pfeiffle, FW-FBW	6	1,88 %
Marcus Götz, FW-FBW	6	1,88 %
Sabine Fuchs, FW-FBW	3	0,94 %
Dieter Koch, FW-FBW	3	0,94 %
Tobias Volk, FW-FBW	9	2,81 %
Steven Haass, FW-FBW	6	1,88 %
Frank Schmitt, FW-FBW	8	2,50 %
David Haass, FW-FBW	6	1,88 %
Otto Volk, FW-FBW	3	0,94 %
Evi Luckert, FW-FBW	3	0,94 %
Max Spiegel, FW-FBW	9	2,81 %
Stefan Schweser, FW-FBW	3	0,94 %
Christoph Hofmann, FW-FBW	12	3,75 %
Peter Enck, FW-FBW	6	1,88 %
Uwe Graßl, FW-FBW	3	0,94 %
Jasmin Sattes, FW-FBW	3	0,94 %
Sabine Schenkel-Drenkard, FW-FBW	3	0,94 %
Lutz Heyne, FW-FBW	6	1,88 %
Gerd Heiser, FW-FBW	6	1,88 %
Romana Wahner, FW-FBW	6	1,88 %
Niklas Brehm, FW-FBW	3	0,94 %

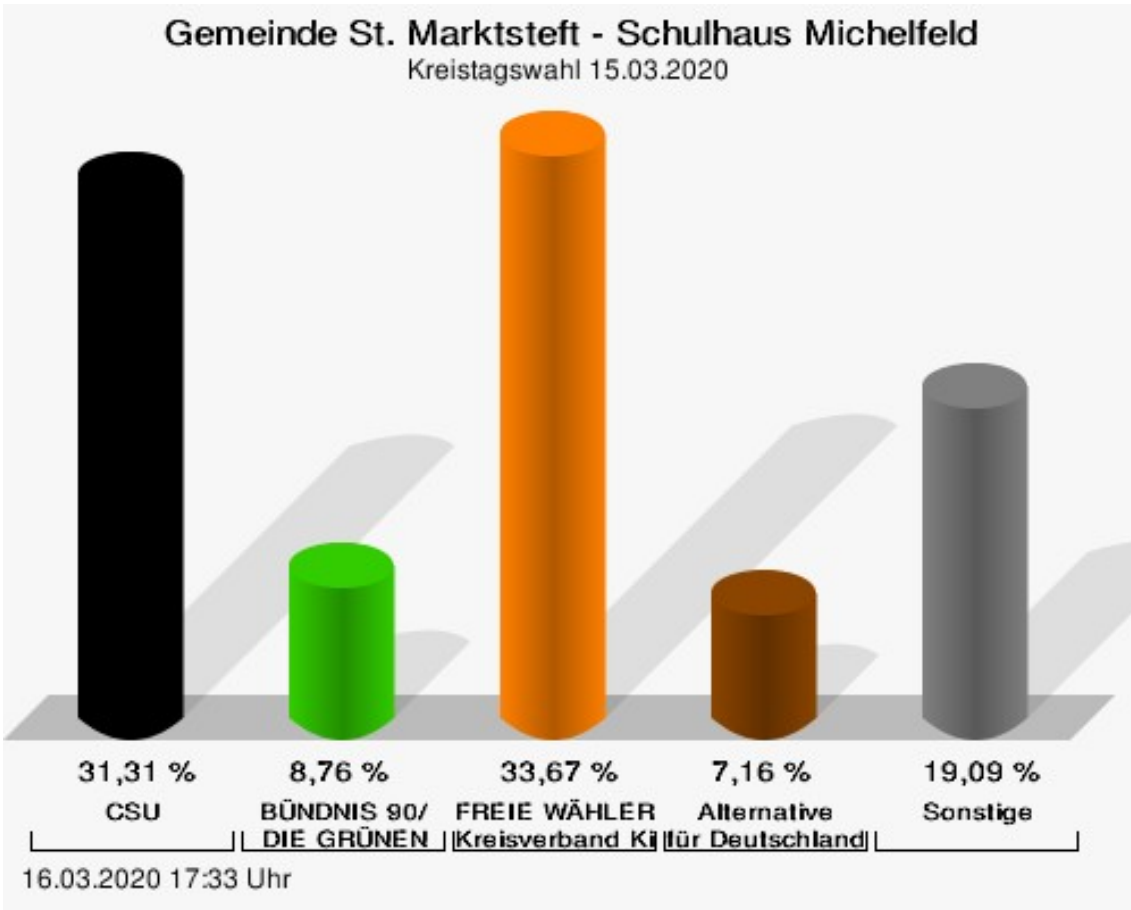
	Anzahl	Prozent
Michael Herbig, FW-FBW	3	0,94 %
Johannes Luckert, FW-FBW	3	0,94 %
Ralph Hofmann, FW-FBW	3	0,94 %
Rolf Wenkheimer, FW-FBW	3	0,94 %
Friedrich Haag, FW-FBW	18	5,63 %
Helga Brand, FW-FBW	3	0,94 %
Utta Poch, FW-FBW	6	1,88 %
Christian Töpfer, FW-FBW	3	0,94 %
Thorsten Dennerlein, FW-FBW	3	0,94 %
Karin Kohles, FW-FBW	3	0,94 %
Monika Hirsch-Günther, FW-FBW	3	0,94 %
Andreas Fuchs, FW-FBW	3	0,94 %
Dr. Bertram Poch, FW-FBW	9	2,81 %
Dagmar Ludwig, FW-FBW	3	0,94 %
Günther Kohles, FW-FBW	3	0,94 %
Markus Pallingen, FW-FBW	3	0,94 %
Christian Oppel, FW-FBW	8	2,50 %
Klaus Rügamer, FW-FBW	5	1,56 %
Frank Hoh, FW-FBW	3	0,94 %
Gertrud Katzenberger, FW-FBW	3	0,94 %
Alfred Sattes, FW-FBW	3	0,94 %
Manuela Hofmann, FW-FBW	3	0,94 %
Georg Wittmann, FW-FBW	7	2,19 %
UsW	89	1,81 %
Siegfried Müller, UsW	11	12,36 %
Werner May, UsW	3	3,37 %
Manfred Marstaller, UsW	3	3,37 %
Manuel Müller, UsW	3	3,37 %
Hermann Pfannes, UsW	3	3,37 %
Rolf Ferenczy, UsW	5	5,62 %
Heidi Hergert, UsW	3	3,37 %
Friedrich Lenhart, UsW	3	3,37 %
Stefan Grau, UsW	3	3,37 %
Bettina Kristinus, UsW	2	2,25 %
Christian Müller, UsW	5	5,62 %
Werner Hecht, UsW	5	5,62 %
Dieter Köberle, UsW	3	3,37 %
Dominic Niedermeyer, UsW	6	6,74 %
Birte May, UsW	3	3,37 %
Michael Dorsch, UsW	11	12,36 %



	Anzahl	Prozent
Karl Jeschke, UsW	4	4,49 %
Jürgen Niedermeyer, UsW	2	2,25 %
Anja Müller-Meister, UsW	7	7,87 %
Kurt Lamparter, UsW	2	2,25 %
Sandra Pfannes, UsW	2	2,25 %
Michael Schmitt, UsW	0	0,00 %
Gerd Müller, UsW	0	0,00 %
Miroslaw Dragon, UsW	0	0,00 %
Elisabeth Müller, UsW	0	0,00 %
Reinhard Scherzer, UsW	0	0,00 %
ÖDP	12	0,24 %
Reinhard Trump, ÖDP	3	25,00 %
Alexander Meier, ÖDP	0	0,00 %
Bianca Tröge, ÖDP	0	0,00 %
Erich Jakubczyk, ÖDP	0	0,00 %
Jens Pauluhn, ÖDP	0	0,00 %
Sigrid Dostal, ÖDP	3	25,00 %
Ulf Katzenberger, ÖDP	0	0,00 %
Hinnerk Vinzent, ÖDP	0	0,00 %
Sonja Gekeler-Hölscher, ÖDP	0	0,00 %
Annette Prectel, ÖDP	0	0,00 %
Matthias Lux, ÖDP	3	25,00 %
Margarita Mäder-Schmidt, ÖDP	0	0,00 %
Karola Trump, ÖDP	0	0,00 %
Herbert Pröstler, ÖDP	0	0,00 %
Karoline Mayer-Nuss, ÖDP	3	25,00 %
Stephanie Bauer, ÖDP	0	0,00 %
Thomas Schneider, ÖDP	0	0,00 %
Johannes Feller, ÖDP	0	0,00 %
Harald Weber, ÖDP	0	0,00 %
Wolfram Soldan, ÖDP	0	0,00 %
Hannelore Vinzent, ÖDP	0	0,00 %
Stefan Lenzer, ÖDP	0	0,00 %
Gottfried Schade, ÖDP	0	0,00 %
Petra Hösch, ÖDP	0	0,00 %
Silvia Paulus-Hildner, ÖDP	0	0,00 %
Martin Tröge, ÖDP	0	0,00 %
Marion Katzenberger, ÖDP	0	0,00 %
Thomas Abendroth, ÖDP	0	0,00 %
Friederike Kolb, ÖDP	0	0,00 %

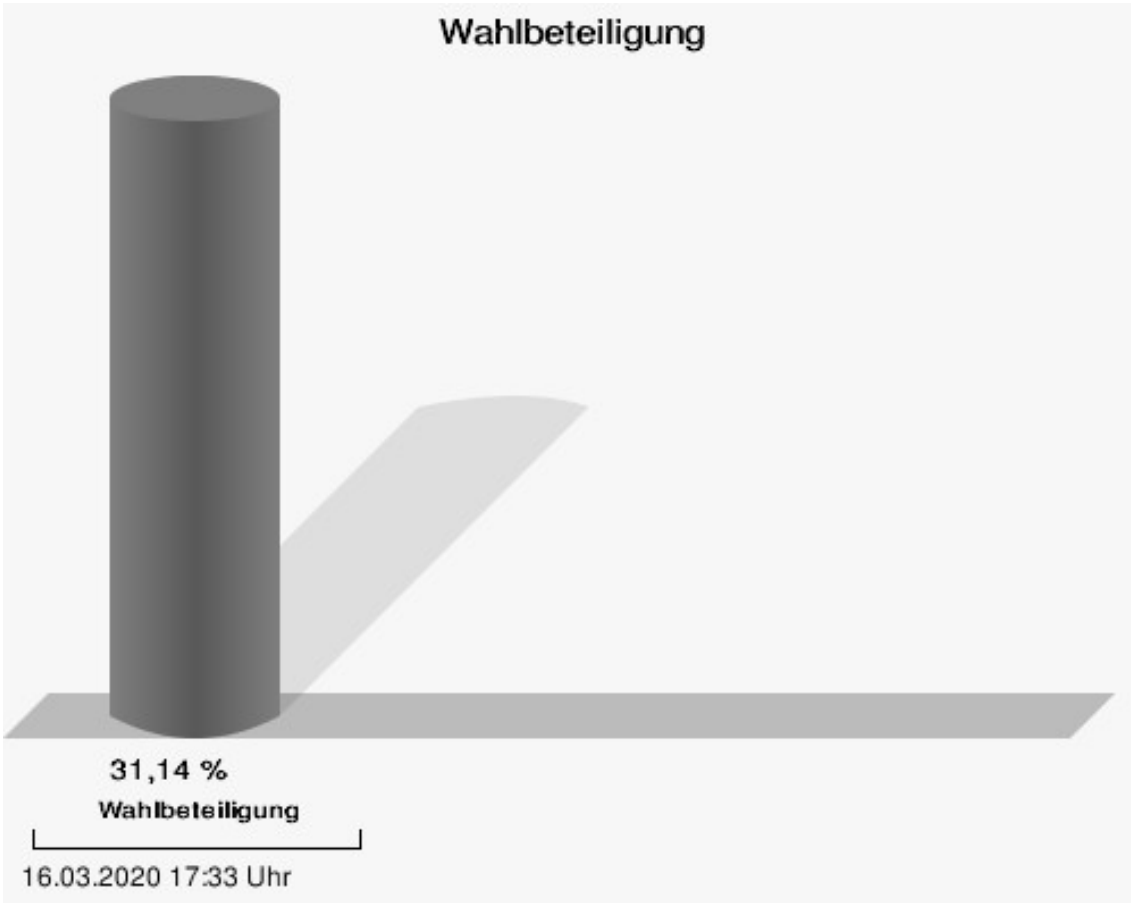
	Anzahl	Prozent
Michael Hildner, ÖDP	0	0,00 %
Elke Özdil-Schlichthörlein, ÖDP	0	0,00 %
Werner Müller, ÖDP	0	0,00 %
Christian Schneider, ÖDP	0	0,00 %
Karolin Meier, ÖDP	0	0,00 %
Laura Goller, ÖDP	0	0,00 %
Christiane Lindörfer, ÖDP	0	0,00 %
Martin Günzel, ÖDP	0	0,00 %
Fatemeh Mohammadi Motlagh, ÖDP	0	0,00 %
Doris Herrmann, ÖDP	0	0,00 %
Dariusz Migula, ÖDP	0	0,00 %
Andrea McWright-Lapp, ÖDP	0	0,00 %
Siegfried Fröhling, ÖDP	0	0,00 %
Harald Beck, ÖDP	0	0,00 %
Marion Langer, ÖDP	0	0,00 %
Bernhard Ziegler, ÖDP	0	0,00 %
Alexander Stein, ÖDP	0	0,00 %
Elke Dosch, ÖDP	0	0,00 %
Brigitte Pauluhn, ÖDP	0	0,00 %
BP	24	0,49 %
Uwe Hartmann, BP	5	20,83 %
Sascha Kecke, BP	3	12,50 %
Martin Dirschbacher, BP	0	0,00 %
Aileen Bimmerlein, BP	0	0,00 %
Oliver Hess, BP	0	0,00 %
Oliver Höhn, BP	2	8,33 %
Karl-Heinz Rönninger, BP	0	0,00 %
Birgit Hartmann, BP	0	0,00 %
Günther Riegel, BP	2	8,33 %
Nina Will, BP	2	8,33 %
Ernst Van Huet, BP	0	0,00 %
Volker Skop, BP	3	12,50 %
Rudolf Stadtler, BP	0	0,00 %
Anette Schneider, BP	0	0,00 %
Renate Mey, BP	2	8,33 %
Katharina Paul-Heß, BP	0	0,00 %
Claudia Somorowsky, BP	0	0,00 %
Michaela Kecke, BP	0	0,00 %
Thomas Rodamer, BP	0	0,00 %

	Anzahl	Prozent
Janina Van Huet, BP	0	0,00 %
Ellen Rammig, BP	0	0,00 %
Jürgen Rammig, BP	0	0,00 %
Melissa Rammig, BP	0	0,00 %
Tanja Riegel, BP	0	0,00 %
Sabine Nagel, BP	2	8,33 %
Günter Mey, BP	0	0,00 %
Harald Nagel, BP	0	0,00 %
Hilmar Vogel, BP	3	12,50 %
Sigmar Dönig, BP	0	0,00 %
Laura Lackner, BP	0	0,00 %
André Hofmann, BP	0	0,00 %
Dagmar Kuhn, BP	0	0,00 %
Mark Nagel, BP	0	0,00 %
Tanja Vogel, BP	0	0,00 %
Ingrid Weinmann, BP	0	0,00 %
Manfred Schneider, BP	0	0,00 %
Dominik Pohley, BP	0	0,00 %
Adolf Virnekäs, BP	0	0,00 %
Niklas Barrett, BP	0	0,00 %
Petra Karschti, BP	0	0,00 %
Hans Pötzingler, BP	0	0,00 %
Manuela Grosche, BP	0	0,00 %
Pascal Arenz, BP	0	0,00 %
Lotte Rönninger, BP	0	0,00 %
Ingrid Dünfelder, BP	0	0,00 %
Thomas Karschti, BP	0	0,00 %
Gerlinde Kuhn, BP	0	0,00 %
Silvia Dönig, BP	0	0,00 %
Erwin Draxler, BP	0	0,00 %
Berthold Weinmann, BP	0	0,00 %



CSU = Christlich-Soziale Union in Bayern e.V.

FREIE WÄHLER/FW-Kreisverband Kitzingen = FREIE WÄHLER/FREIE WÄHLER-Kreisverband Kitzingen



## Briefwahl I Marktsteft Mehrzweckhalle

	Anzahl	Prozent
CSU	5.995	31,58 %
Timo Markert, CSU	247	4,12 %
Barbara Becker, CSU	263	4,39 %
Dr. Otto Hünnerkopf, CSU	142	2,37 %
Gerlinde Martin, CSU	94	1,57 %
Stefan Güntner, CSU	162	2,70 %
Dr. jur. Werner Knaier, CSU	84	1,40 %
Marcel Hannweber, CSU	60	1,00 %
Reinhold Kuhn, CSU	61	1,02 %
Manuela Strohofer, CSU	112	1,87 %
Sabrina Stemplowsky, CSU	109	1,82 %
Ferdinand Fürst zu Castell-Castell, CSU	111	1,85 %
Josef Wächter, CSU	61	1,02 %
Doris Paul, CSU	116	1,93 %
Heiko Bäuerlein, CSU	61	1,02 %
Robert Scheller, CSU	40	0,67 %
Gertrud Schwab, CSU	83	1,38 %
Gerhard Schenkel, CSU	118	1,97 %
Heinz Dorsch, CSU	229	3,82 %
Alfons Saugel, CSU	52	0,87 %
Eva Dinkel, CSU	37	0,62 %
Rainer Ott, CSU	282	4,70 %
Elmar Henke, CSU	40	0,67 %
Dieter Haag, CSU	590	9,84 %
René Schlehr, CSU	39	0,65 %
Tibor Brumme, CSU	104	1,73 %
Erich Hegwein, CSU	263	4,39 %
Thomas Reichert, CSU	467	7,79 %
Sibylle Säger, CSU	36	0,60 %
Bernhard Brückner, CSU	240	4,00 %
Frank Gimperlein, CSU	97	1,62 %
Annemarie Mauer, CSU	36	0,60 %
Marlene Bauer, CSU	202	3,37 %
Simon Rinke, CSU	34	0,57 %
Marion Frischholz, CSU	205	3,42 %
Manfred Kleinschrodt, CSU	38	0,63 %
Ruth Albrecht, CSU	78	1,30 %
Sandra Hannweber, CSU	44	0,73 %

	Anzahl	Prozent
Dr. med. dent. Bent Hanel, CSU	39	0,65 %
Hartmut Stiller, CSU	65	1,08 %
Julia Pfriem, CSU	45	0,75 %
Dr. oen. Uwe Matheus, CSU	34	0,57 %
Heidi Plömpel, CSU	46	0,77 %
Anke Schunk, CSU	29	0,48 %
Peter Riegler, CSU	37	0,62 %
Bernd Lussert, CSU	35	0,58 %
Elisabeth Drescher, CSU	42	0,70 %
Laura Voit, CSU	39	0,65 %
Peter Brandner, CSU	46	0,77 %
Maria Fieber, CSU	34	0,57 %
Fabian Uhl, CSU	33	0,55 %
Lilian Laacke, CSU	39	0,65 %
Manfred Ziegler, CSU	38	0,63 %
Dr. med. Stephan Küntzer, CSU	97	1,62 %
Michael Fackelmann, CSU	27	0,45 %
Ulrike Freifrau von Mauchenheim, gen. Bechtolsheim, CSU	31	0,52 %
Horst Reuther, CSU	68	1,13 %
Peter Sterk, CSU	30	0,50 %
Helma Schug, CSU	30	0,50 %
Daniel Nagl, CSU	35	0,58 %
Jan Götz, CSU	39	0,65 %
GRÜNE	904	4,76 %
Angela Hufnagel, GRÜNE	48	5,31 %
Klaus Sanzenbacher, GRÜNE	29	3,21 %
Christa Büttner, GRÜNE	33	3,65 %
Stefan Schwarz, GRÜNE	51	5,64 %
Dr. Gisela Kramer-Grünwald, GRÜNE	50	5,53 %
Andrea Schmidt, GRÜNE	81	8,96 %
Jonas Kruse, GRÜNE	15	1,66 %
Andrea Rauch, GRÜNE	15	1,66 %
Nico Engelbrecht, GRÜNE	16	1,77 %
Andrea Drexelius, GRÜNE	16	1,77 %
Harald Godron, GRÜNE	7	0,77 %
Eva Trapp, GRÜNE	13	1,44 %
Frank Hufnagel, GRÜNE	7	0,77 %
Stefanie Schumacher, GRÜNE	23	2,54 %

	Anzahl	Prozent
Dr. rer. nat. Hans-Martin Hoffmann, GRÜNE	51	5,64 %
Regina Hetterich, GRÜNE	14	1,55 %
Willi Hörrmann, GRÜNE	9	1,00 %
Birgit Zugelder-Hofmann, GRÜNE	6	0,66 %
Herbert Schmidt, GRÜNE	6	0,66 %
Ursula Marpoder, GRÜNE	6	0,66 %
Armin Döpfner, GRÜNE	6	0,66 %
Theresa Sanzenbacher, GRÜNE	12	1,33 %
Peter Laumer, GRÜNE	16	1,77 %
Melanie Stöcklein, GRÜNE	13	1,44 %
Ulrich Drexelius, GRÜNE	6	0,66 %
Sylvia Krüger-Schrauth, GRÜNE	6	0,66 %
Heiner Schmidt, GRÜNE	6	0,66 %
Hajar Noori, GRÜNE	9	1,00 %
Markus Krüger, GRÜNE	7	0,77 %
Xenia Bastert, GRÜNE	6	0,66 %
Thomas Ziegler, GRÜNE	6	0,66 %
Astrid Franssen, GRÜNE	15	1,66 %
Moritz Hornung, GRÜNE	6	0,66 %
Silke Seebeck, GRÜNE	7	0,77 %
Victor Trapp, GRÜNE	6	0,66 %
Waltraud Lutz-Neugebauer, GRÜNE	9	1,00 %
Jens Schellhase, GRÜNE	12	1,33 %
Imelda Weippert, GRÜNE	21	2,32 %
Bernd Zeidler, GRÜNE	12	1,33 %
Elfriede Hahn-Schwind, GRÜNE	9	1,00 %
Jörg Schlüter, GRÜNE	10	1,11 %
Sara Arab, GRÜNE	9	1,00 %
Manfred Erhard, GRÜNE	6	0,66 %
Anna-Lea Beckenbauer, GRÜNE	16	1,77 %
Joachim Neugebauer, GRÜNE	9	1,00 %
Julia Wenner, GRÜNE	6	0,66 %
Artie Gutschera, GRÜNE	12	1,33 %
Gabriele Gauer, GRÜNE	9	1,00 %
Reinhard Schmid, GRÜNE	9	1,00 %
Julia Gilfert, GRÜNE	9	1,00 %
Peter Bieber, GRÜNE	9	1,00 %
Anna Mebs, GRÜNE	13	1,44 %
Liam Franssen, GRÜNE	6	0,66 %

	Anzahl	Prozent
Heidelinde Kruckow, GRÜNE	6	0,66 %
Dieter Then, GRÜNE	7	0,77 %
Christine Seynstahl, GRÜNE	29	3,21 %
Conny Gutschera, GRÜNE	16	1,77 %
Petra Godron, GRÜNE	6	0,66 %
Hans-Georg Plate, GRÜNE	24	2,65 %
Rita Gryzla, GRÜNE	7	0,77 %
FREIE WÄHLER/FW-Kreisverband Kitzingen	6.864	36,16 %
Tamara Bischof, FREIE WÄHLER/FW-Kreisverband Kitzingen	441	6,42 %
Josef Mend, FREIE WÄHLER/FW-Kreisverband Kitzingen	214	3,12 %
Stefan Wolbert, FREIE WÄHLER/FW-Kreisverband Kitzingen	195	2,84 %
Dr. med. Susanne Knof, FREIE WÄHLER/FW-Kreisverband Kitzingen	310	4,52 %
Udo Gebert, FREIE WÄHLER/FW-Kreisverband Kitzingen	89	1,30 %
Dr. Roland Hardörfer, FREIE WÄHLER/FW-Kreisverband Kitzingen	80	1,17 %
Heinrich Wörner, FREIE WÄHLER/FW-Kreisverband Kitzingen	84	1,22 %
Volker Schmitt, FREIE WÄHLER/FW-Kreisverband Kitzingen	101	1,47 %
Guido Braun, FREIE WÄHLER/FW-Kreisverband Kitzingen	86	1,25 %
Dieter Lenzer, FREIE WÄHLER/FW-Kreisverband Kitzingen	103	1,50 %
Ernst Nickel, FREIE WÄHLER/FW-Kreisverband Kitzingen	75	1,09 %
Sabrina Bischof, FREIE WÄHLER/FW-Kreisverband Kitzingen	96	1,40 %
Ingrid Reifenscheid-Eckert, FREIE WÄHLER/FW-Kreisverband Kitzingen	169	2,46 %
Gerlinde Stier, FREIE WÄHLER/FW-Kreisverband Kitzingen	113	1,65 %
Herbert Volkamer, FREIE WÄHLER/FW-Kreisverband Kitzingen	128	1,86 %
Eckhard Himmel, FREIE WÄHLER/FW-Kreisverband Kitzingen	578	8,42 %
Herbert Biebelriether, FREIE WÄHLER/FW-Kreisverband Kitzingen	165	2,40 %



	Anzahl	Prozent
Peter Kraus, FREIE WÄHLER/FW-Kreisverband Kitzingen	104	1,52 %
Carolin Meyer, FREIE WÄHLER/FW-Kreisverband Kitzingen	86	1,25 %
Matthias Bielek, FREIE WÄHLER/FW-Kreisverband Kitzingen	105	1,53 %
Peter Kornell, FREIE WÄHLER/FW-Kreisverband Kitzingen	73	1,06 %
Paul Streng, FREIE WÄHLER/FW-Kreisverband Kitzingen	85	1,24 %
Lothar Nagel, FREIE WÄHLER/FW-Kreisverband Kitzingen	69	1,01 %
Johanna Sendner, FREIE WÄHLER/FW-Kreisverband Kitzingen	64	0,93 %
Frank Stierhof, FREIE WÄHLER/FW-Kreisverband Kitzingen	126	1,84 %
Rudolf Schaller, FREIE WÄHLER/FW-Kreisverband Kitzingen	71	1,03 %
Gerhard Ackermann, FREIE WÄHLER/FW-Kreisverband Kitzingen	58	0,84 %
Peter Eschenbacher, FREIE WÄHLER/FW-Kreisverband Kitzingen	59	0,86 %
Konrad Mittenzwei, FREIE WÄHLER/FW-Kreisverband Kitzingen	64	0,93 %
Ulrich Falk, FREIE WÄHLER/FW-Kreisverband Kitzingen	106	1,54 %
August Hopf, FREIE WÄHLER/FW-Kreisverband Kitzingen	120	1,75 %
Cengiz Zarbo, FREIE WÄHLER/FW-Kreisverband Kitzingen	56	0,82 %
Dirk Albrecht, FREIE WÄHLER/FW-Kreisverband Kitzingen	577	8,41 %
Winfried Weidt, FREIE WÄHLER/FW-Kreisverband Kitzingen	51	0,74 %
Anja Hirt, FREIE WÄHLER/FW-Kreisverband Kitzingen	54	0,79 %
Simone Thomalla-Ossenkemper, FREIE WÄHLER/FW-Kreisverband Kitzingen	387	5,64 %
Rudolf Donath, FREIE WÄHLER/FW-Kreisverband Kitzingen	190	2,77 %
Helmut Schleyer, FREIE WÄHLER/FW-Kreisverband Kitzingen	86	1,25 %
Siegfried Hummel, FREIE WÄHLER/FW-Kreisverband Kitzingen	51	0,74 %

	Anzahl	Prozent
Eva-Sophia Rückel, FREIE WÄHLER/FW-Kreisverband Kitzingen	56	0,82 %
Wolfgang Brosche, FREIE WÄHLER/FW-Kreisverband Kitzingen	53	0,77 %
Gustav Tasch, FREIE WÄHLER/FW-Kreisverband Kitzingen	56	0,82 %
Andrea Pfannes, FREIE WÄHLER/FW-Kreisverband Kitzingen	92	1,34 %
Manuela Jamm, FREIE WÄHLER/FW-Kreisverband Kitzingen	89	1,30 %
Carolin Wegmann, FREIE WÄHLER/FW-Kreisverband Kitzingen	62	0,90 %
Klaus Heinrich, FREIE WÄHLER/FW-Kreisverband Kitzingen	51	0,74 %
Thomas Grimmer, FREIE WÄHLER/FW-Kreisverband Kitzingen	61	0,89 %
Rouven Lewandowski, FREIE WÄHLER/FW-Kreisverband Kitzingen	66	0,96 %
Ralf Trump, FREIE WÄHLER/FW-Kreisverband Kitzingen	51	0,74 %
Dr. Heinfried Hahn, FREIE WÄHLER/FW-Kreisverband Kitzingen	51	0,74 %
Heinrich Stier, FREIE WÄHLER/FW-Kreisverband Kitzingen	60	0,87 %
Herbert Holzapfel, FREIE WÄHLER/FW-Kreisverband Kitzingen	45	0,66 %
Nina Sahlmüller, FREIE WÄHLER/FW-Kreisverband Kitzingen	50	0,73 %
Felix Wallström, FREIE WÄHLER/FW-Kreisverband Kitzingen	47	0,68 %
Friedrich Düll, FREIE WÄHLER/FW-Kreisverband Kitzingen	44	0,64 %
Robert Menz, FREIE WÄHLER/FW-Kreisverband Kitzingen	44	0,64 %
Thomas Pauli, FREIE WÄHLER/FW-Kreisverband Kitzingen	47	0,68 %
Hans Brummer, FREIE WÄHLER/FW-Kreisverband Kitzingen	50	0,73 %
Peggy Knauer, FREIE WÄHLER/FW-Kreisverband Kitzingen	55	0,80 %
Hilar Burkard, FREIE WÄHLER/FW-Kreisverband Kitzingen	65	0,95 %
AfD	513	2,70 %
Andrea Klingen, AfD	39	7,60 %
Christian Klingen, AfD	39	7,60 %
Stefan Doliwa, AfD	33	6,43 %

	Anzahl	Prozent
Alfred Ackermann, AfD	24	4,68 %
Lars Goldbach, AfD	24	4,68 %
Marlis Ceslok, AfD	21	4,09 %
Gerda Reisberg, AfD	27	5,26 %
Hannelore Postel, AfD	25	4,87 %
Markus Klingen, AfD	27	5,26 %
Marius Jaekel, AfD	30	5,85 %
Karin Zesar, AfD	22	4,29 %
Marion Kirstein, AfD	21	4,09 %
Dr. med. Bernhard Sturn, AfD	33	6,43 %
Siegfried Postel, AfD	22	4,29 %
Heinz Ackermann, AfD	18	3,51 %
Ruth Doliwa, AfD	24	4,68 %
Daniela Strobel-Langenhahn, AfD	18	3,51 %
Claudia Idselis, AfD	18	3,51 %
Detlef Idselis, AfD	24	4,68 %
Diana Ulm, AfD	24	4,68 %
SPD	1.745	9,19 %
Eva-Maria Weimann, SPD	54	3,09 %
Heinz Galuschka, SPD	144	8,25 %
Astrid Glos, SPD	74	4,24 %
Robert Finster, SPD	73	4,18 %
Margit Hofmann, SPD	65	3,72 %
Dr. med. Jürgen Kößler, SPD	33	1,89 %
Martina Sagstetter, SPD	84	4,81 %
Manfred Paul, SPD	27	1,55 %
Annabell Röhner, SPD	22	1,26 %
Maurice Then, SPD	24	1,38 %
Uta Wandera, SPD	18	1,03 %
Otto Kolesch, SPD	33	1,89 %
Ute Freibott, SPD	15	0,86 %
Marcus Hegwein, SPD	23	1,32 %
Dr. Marlies Thein, SPD	72	4,13 %
Gerald Möhrlein, SPD	18	1,03 %
Dr. med. Brigitte Endres-Paul, SPD	25	1,43 %
Harald Kopp, SPD	140	8,02 %
Barbara Hügelschäffer, SPD	17	0,97 %
Bernd Moser, SPD	46	2,64 %
Elvira Kahnt, SPD	22	1,26 %

	Anzahl	Prozent
Oskar Münzer, SPD	24	1,38 %
Dr. Margarete Klein-Pfeuffer, SPD	33	1,89 %
Dr. Wolfgang Patzwahl, SPD	15	0,86 %
Anja Bachmann, SPD	24	1,38 %
Klaus Hoffmann, SPD	12	0,69 %
Barbara Nikola-Bier, SPD	12	0,69 %
Gerhard Heß, SPD	19	1,09 %
Rosa Semle, SPD	15	0,86 %
Gerhard Uhl, SPD	23	1,32 %
Marianne Greif, SPD	22	1,26 %
Stefan Söllner, SPD	15	0,86 %
Helen Freifrau von Hoyningen-Huene, SPD	12	0,69 %
Hans-Dieter Kern, SPD	12	0,69 %
Ursula Uhl, SPD	17	0,97 %
Dietmar Schuler, SPD	12	0,69 %
Doris Eckstein, SPD	13	0,74 %
Othmar Röhner, SPD	12	0,69 %
Ulrike Münzer, SPD	21	1,20 %
Uwe Hagen, SPD	21	1,20 %
Monika Conrad, SPD	12	0,69 %
Klaus Heisel, SPD	23	1,32 %
Oskar Friedel, SPD	18	1,03 %
Dieter Söllner, SPD	12	0,69 %
Christian Küster, SPD	38	2,18 %
Marc-André Behrendt, SPD	18	1,03 %
Gerd Semle, SPD	13	0,74 %
Michael Langer, SPD	19	1,09 %
Armin Grötsch, SPD	19	1,09 %
Dr. Dirk Dantz, SPD	12	0,69 %
August Hering, SPD	27	1,55 %
Edgar Töpfer, SPD	16	0,92 %
Ewald Greif, SPD	21	1,20 %
Eugen Reifenscheid, SPD	23	1,32 %
Markus Pusch, SPD	14	0,80 %
Gerhard Schulzki, SPD	12	0,69 %
Dr. rer. nat. Volker Freiherr von Hoyningen-Huene, SPD	11	0,63 %
Peter Geier, SPD	14	0,80 %
Josef Günther, SPD	14	0,80 %
Christiane Berneth, SPD	46	2,64 %

	Anzahl	Prozent
FDP	837	4,41 %
Hans Müller, FDP	30	3,58 %
Stefan Deppisch, FDP	19	2,27 %
Mathias Krönert, FDP	14	1,67 %
Astrid Jung, FDP	16	1,91 %
Bernhard Etzelmüller, FDP	490	58,54 %
Clemens Schneider, FDP	9	1,08 %
Markus Greulich, FDP	46	5,50 %
Chiara Britting, FDP	14	1,67 %
Christian Heinle, FDP	14	1,67 %
Kristina Amendt, FDP	15	1,79 %
Thomas Adamik, FDP	8	0,96 %
Wolfgang Reuchlein, FDP	12	1,43 %
Stefan Köhler, FDP	11	1,31 %
Jan-Felix Beuerlein, FDP	10	1,19 %
Björn Holeschak, FDP	8	0,96 %
Benno Müller, FDP	11	1,31 %
Wolf-Eckhard Walz, FDP	8	0,96 %
Angela Kießling-Fischer, FDP	11	1,31 %
Christoph Müller, FDP	8	0,96 %
Ralf Hopfengart, FDP	9	1,08 %
Marco Koletschka, FDP	3	0,36 %
Alexander Wehr, FDP	3	0,36 %
Andreas Elster, FDP	6	0,72 %
Michael Mörer, FDP	3	0,36 %
Bernhard Achter, FDP	3	0,36 %
Sabine Häring, FDP	2	0,24 %
Helga Lohmann, FDP	6	0,72 %
Lisa Weiß, FDP	5	0,60 %
Christian Friedrich, FDP	5	0,60 %
Stefan Kaupert, FDP	2	0,24 %
Anita Zwinkau, FDP	2	0,24 %
Martin Stadtelmeyer, FDP	2	0,24 %
Heidemarie Wagner, FDP	2	0,24 %
Klaus Feser, FDP	2	0,24 %
Christine Scheler, FDP	2	0,24 %
Sandra Müller-Britting, FDP	2	0,24 %
Ute Enzenberger, FDP	13	1,55 %
Olindo Di Biasi, FDP	5	0,60 %
Bernd Djalek, FDP	2	0,24 %

	Anzahl	Prozent
Bernd Enzenberger, FDP	4	0,48 %
FW-FBW	1.177	6,20 %
Dr. Uwe Pfeiffle, FW-FBW	60	5,10 %
Karl-Dieter Fuchs, FW-FBW	61	5,18 %
Wolfram Beha, FW-FBW	57	4,84 %
Hermann Queck, FW-FBW	22	1,87 %
Simon Haag, FW-FBW	11	0,93 %
Manfred Freitag, FW-FBW	26	2,21 %
Roland Hoh, FW-FBW	25	2,12 %
Joachim Lott, FW-FBW	30	2,55 %
Dietrich Hermann, FW-FBW	19	1,61 %
Daniel Bayer, FW-FBW	28	2,38 %
Christiane Denk, FW-FBW	15	1,27 %
Rudolf Sattes, FW-FBW	80	6,80 %
Stefan Wehr, FW-FBW	10	0,85 %
Dieter Burlein, FW-FBW	17	1,44 %
Willi Hertlein, FW-FBW	9	0,76 %
Alfred Schnabel, FW-FBW	9	0,76 %
Elke Pfeiffle, FW-FBW	15	1,27 %
Marcus Götz, FW-FBW	28	2,38 %
Sabine Fuchs, FW-FBW	11	0,93 %
Dieter Koch, FW-FBW	25	2,12 %
Tobias Volk, FW-FBW	20	1,70 %
Steven Haass, FW-FBW	12	1,02 %
Frank Schmitt, FW-FBW	12	1,02 %
David Haass, FW-FBW	17	1,44 %
Otto Volk, FW-FBW	21	1,78 %
Evi Luckert, FW-FBW	9	0,76 %
Max Spiegel, FW-FBW	12	1,02 %
Stefan Schweser, FW-FBW	14	1,19 %
Christoph Hofmann, FW-FBW	16	1,36 %
Peter Enck, FW-FBW	46	3,91 %
Uwe Graßl, FW-FBW	11	0,93 %
Jasmin Sattes, FW-FBW	15	1,27 %
Sabine Schenkel-Drenkard, FW-FBW	12	1,02 %
Lutz Heyne, FW-FBW	12	1,02 %
Gerd Heiser, FW-FBW	9	0,76 %
Romana Wahner, FW-FBW	20	1,70 %
Niklas Brehm, FW-FBW	24	2,04 %

	Anzahl	Prozent
Michael Herbig, FW-FBW	17	1,44 %
Johannes Luckert, FW-FBW	25	2,12 %
Ralph Hofmann, FW-FBW	14	1,19 %
Rolf Wenkheimer, FW-FBW	15	1,27 %
Friedrich Haag, FW-FBW	19	1,61 %
Helga Brand, FW-FBW	9	0,76 %
Utta Poch, FW-FBW	10	0,85 %
Christian Töpfer, FW-FBW	9	0,76 %
Thorsten Dennerlein, FW-FBW	25	2,12 %
Karin Kohles, FW-FBW	9	0,76 %
Monika Hirsch-Günther, FW-FBW	12	1,02 %
Andreas Fuchs, FW-FBW	18	1,53 %
Dr. Bertram Poch, FW-FBW	10	0,85 %
Dagmar Ludwig, FW-FBW	10	0,85 %
Günther Kohles, FW-FBW	10	0,85 %
Markus Pallingen, FW-FBW	10	0,85 %
Christian Oppel, FW-FBW	14	1,19 %
Klaus Rügamer, FW-FBW	16	1,36 %
Frank Hoh, FW-FBW	12	1,02 %
Gertrud Katzenberger, FW-FBW	12	1,02 %
Alfred Sattes, FW-FBW	14	1,19 %
Manuela Hofmann, FW-FBW	16	1,36 %
Georg Wittmann, FW-FBW	31	2,63 %
UsW	365	1,92 %
Siegfried Müller, UsW	115	31,51 %
Werner May, UsW	72	19,73 %
Manfred Marstaller, UsW	10	2,74 %
Manuel Müller, UsW	14	3,84 %
Hermann Pfannes, UsW	4	1,10 %
Rolf Ferenczy, UsW	26	7,12 %
Heidi Hergert, UsW	3	0,82 %
Friedrich Lenhart, UsW	6	1,64 %
Stefan Grau, UsW	8	2,19 %
Bettina Kristinus, UsW	5	1,37 %
Christian Müller, UsW	2	0,55 %
Werner Hecht, UsW	8	2,19 %
Dieter Köberle, UsW	5	1,37 %
Dominic Niedermeyer, UsW	2	0,55 %
Birte May, UsW	20	5,48 %
Michael Dorsch, UsW	19	5,21 %

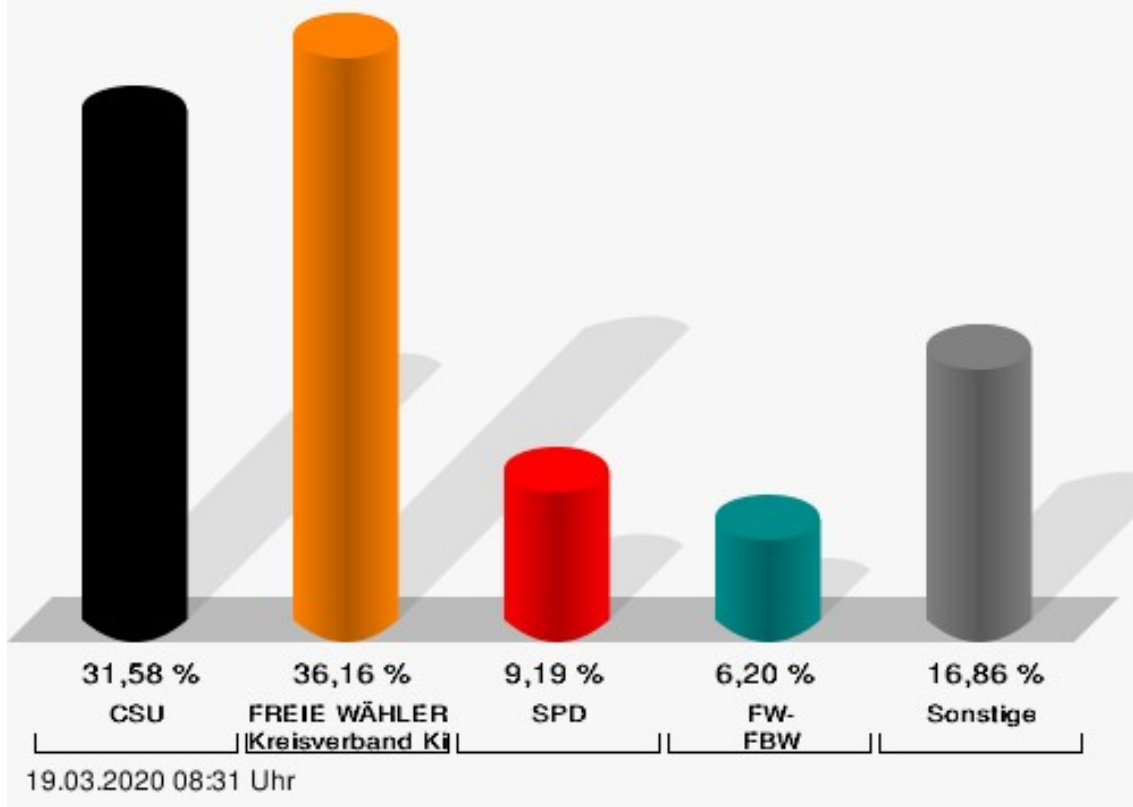
	Anzahl	Prozent
Karl Jeschke, UsW	2	0,55 %
Jürgen Niedermeyer, UsW	2	0,55 %
Anja Müller-Meister, UsW	5	1,37 %
Kurt Lamparter, UsW	13	3,56 %
Sandra Pfannes, UsW	2	0,55 %
Michael Schmitt, UsW	2	0,55 %
Gerd Müller, UsW	5	1,37 %
Miroslaw Dragon, UsW	10	2,74 %
Elisabeth Müller, UsW	3	0,82 %
Reinhard Scherzer, UsW	2	0,55 %
ÖDP	406	2,14 %
Reinhard Trump, ÖDP	57	14,04 %
Alexander Meier, ÖDP	7	1,72 %
Bianca Tröge, ÖDP	72	17,73 %
Erich Jakubczyk, ÖDP	15	3,69 %
Jens Pauluhn, ÖDP	26	6,40 %
Sigrid Dostal, ÖDP	14	3,45 %
Ulf Katzenberger, ÖDP	12	2,96 %
Hinnerk Vinzent, ÖDP	5	1,23 %
Sonja Gekeler-Hölscher, ÖDP	9	2,22 %
Annette Prectel, ÖDP	17	4,19 %
Matthias Lux, ÖDP	4	0,99 %
Margarita Mäder-Schmidt, ÖDP	4	0,99 %
Karola Trump, ÖDP	10	2,46 %
Herbert Pröstler, ÖDP	1	0,25 %
Karoline Mayer-Nuss, ÖDP	10	2,46 %
Stephanie Bauer, ÖDP	1	0,25 %
Thomas Schneider, ÖDP	1	0,25 %
Johannes Feller, ÖDP	15	3,69 %
Harald Weber, ÖDP	4	0,99 %
Wolfram Soldan, ÖDP	4	0,99 %
Hannelore Vinzent, ÖDP	1	0,25 %
Stefan Lenzer, ÖDP	10	2,46 %
Gottfried Schade, ÖDP	2	0,49 %
Petra Hösch, ÖDP	1	0,25 %
Silvia Paulus-Hildner, ÖDP	1	0,25 %
Martin Tröge, ÖDP	6	1,48 %
Marion Katzenberger, ÖDP	13	3,20 %
Thomas Abendroth, ÖDP	5	1,23 %
Friederike Kolb, ÖDP	1	0,25 %



	Anzahl	Prozent
Michael Hildner, ÖDP	1	0,25 %
Elke Özdil-Schlichthörlein, ÖDP	2	0,49 %
Werner Müller, ÖDP	1	0,25 %
Christian Schneider, ÖDP	1	0,25 %
Karolin Meier, ÖDP	1	0,25 %
Laura Goller, ÖDP	1	0,25 %
Christiane Lindörfer, ÖDP	1	0,25 %
Martin Günzel, ÖDP	7	1,72 %
Fatemeh Mohammadi Motlagh, ÖDP	1	0,25 %
Doris Herrmann, ÖDP	1	0,25 %
Dariusz Migula, ÖDP	6	1,48 %
Andrea McWright-Lapp, ÖDP	5	1,23 %
Siegfried Fröhling, ÖDP	1	0,25 %
Harald Beck, ÖDP	7	1,72 %
Marion Langer, ÖDP	19	4,68 %
Bernhard Ziegler, ÖDP	16	3,94 %
Alexander Stein, ÖDP	5	1,23 %
Elke Dosch, ÖDP	1	0,25 %
Brigitte Pauluhn, ÖDP	1	0,25 %
BP	177	0,93 %
Uwe Hartmann, BP	24	13,56 %
Sascha Kecke, BP	5	2,82 %
Martin Dirschbacher, BP	13	7,34 %
Aileen Bimmerlein, BP	7	3,95 %
Oliver Hess, BP	3	1,69 %
Oliver Höhn, BP	16	9,04 %
Karl-Heinz Rönninger, BP	16	9,04 %
Birgit Hartmann, BP	2	1,13 %
Günther Riegel, BP	2	1,13 %
Nina Will, BP	10	5,65 %
Ernst Van Huet, BP	7	3,95 %
Volker Skop, BP	2	1,13 %
Rudolf Stadtler, BP	1	0,56 %
Anette Schneider, BP	1	0,56 %
Renate Mey, BP	1	0,56 %
Katharina Paul-Heß, BP	1	0,56 %
Claudia Somorowsky, BP	1	0,56 %
Michaela Kecke, BP	1	0,56 %
Thomas Rodamer, BP	2	1,13 %

	Anzahl	Prozent
Janina Van Huet, BP	4	2,26 %
Ellen Rammig, BP	1	0,56 %
Jürgen Rammig, BP	4	2,26 %
Melissa Rammig, BP	1	0,56 %
Tanja Riegel, BP	1	0,56 %
Sabine Nagel, BP	1	0,56 %
Günter Mey, BP	2	1,13 %
Harald Nagel, BP	1	0,56 %
Hilmar Vogel, BP	1	0,56 %
Sigmar Dönig, BP	1	0,56 %
Laura Lackner, BP	5	2,82 %
André Hofmann, BP	1	0,56 %
Dagmar Kuhn, BP	4	2,26 %
Mark Nagel, BP	1	0,56 %
Tanja Vogel, BP	1	0,56 %
Ingrid Weinmann, BP	1	0,56 %
Manfred Schneider, BP	1	0,56 %
Dominik Pohley, BP	2	1,13 %
Adolf Virnekäs, BP	1	0,56 %
Niklas Barrett, BP	1	0,56 %
Petra Karschti, BP	1	0,56 %
Hans Pötzingler, BP	4	2,26 %
Manuela Grosche, BP	1	0,56 %
Pascal Arenz, BP	1	0,56 %
Lotte Rönninger, BP	7	3,95 %
Ingrid Dünfelder, BP	1	0,56 %
Thomas Karschti, BP	2	1,13 %
Gerlinde Kuhn, BP	1	0,56 %
Silvia Dönig, BP	1	0,56 %
Erwin Draxler, BP	4	2,26 %
Berthold Weinmann, BP	4	2,26 %

Gemeinde St. Marktsteft - Briefwahl I Marktsteft Mehrzweckhalle  
Kreistagswahl 15.03.2020



CSU = Christlich-Soziale Union in Bayern e.V.

FREIE WÄHLER/FW-Kreisverband Kitzingen = FREIE WÄHLER/FREIE WÄHLER-Kreisverband Kitzingen

SPD = Sozialdemokratische Partei Deutschlands

FW-FBW = Freie Wähler - FBW Kitzingen e.V.

## Briefwahl II Marktsteft Mehrzweckhalle

	Anzahl	Prozent
CSU	5.247	26,56 %
Timo Markert, CSU	239	4,55 %
Barbara Becker, CSU	207	3,95 %
Dr. Otto Hünnerkopf, CSU	153	2,92 %
Gerlinde Martin, CSU	97	1,85 %
Stefan Güntner, CSU	134	2,55 %
Dr. jur. Werner Knaier, CSU	63	1,20 %
Marcel Hannweber, CSU	54	1,03 %
Reinhold Kuhn, CSU	83	1,58 %
Manuela Strohofer, CSU	80	1,52 %
Sabrina Stemplowsky, CSU	84	1,60 %
Ferdinand Fürst zu Castell-Castell, CSU	84	1,60 %
Josef Wächter, CSU	46	0,88 %
Doris Paul, CSU	154	2,94 %
Heiko Bäuerlein, CSU	45	0,86 %
Robert Scheller, CSU	33	0,63 %
Gertrud Schwab, CSU	108	2,06 %
Gerhard Schenkel, CSU	133	2,53 %
Heinz Dorsch, CSU	201	3,83 %
Alfons Saugel, CSU	37	0,71 %
Eva Dinkel, CSU	33	0,63 %
Rainer Ott, CSU	238	4,54 %
Elmar Henke, CSU	35	0,67 %
Dieter Haag, CSU	496	9,45 %
René Schlehr, CSU	34	0,65 %
Tibor Brumme, CSU	73	1,39 %
Erich Hegwein, CSU	204	3,89 %
Thomas Reichert, CSU	430	8,20 %
Sibylle Säger, CSU	37	0,71 %
Bernhard Brückner, CSU	218	4,15 %
Frank Gimperlein, CSU	68	1,30 %
Annemarie Mauer, CSU	40	0,76 %
Marlene Bauer, CSU	143	2,73 %
Simon Rinke, CSU	33	0,63 %
Marion Frischholz, CSU	115	2,19 %
Manfred Kleinschrodt, CSU	30	0,57 %
Ruth Albrecht, CSU	67	1,28 %
Sandra Hannweber, CSU	31	0,59 %

	Anzahl	Prozent
Dr. med. dent. Bent Hanel, CSU	40	0,76 %
Hartmut Stiller, CSU	64	1,22 %
Julia Pfriem, CSU	47	0,90 %
Dr. oen. Uwe Matheus, CSU	34	0,65 %
Heidi Plömpel, CSU	34	0,65 %
Anke Schunk, CSU	35	0,67 %
Peter Riegler, CSU	38	0,72 %
Bernd Lussert, CSU	35	0,67 %
Elisabeth Drescher, CSU	31	0,59 %
Laura Voit, CSU	32	0,61 %
Peter Brandner, CSU	28	0,53 %
Maria Fieber, CSU	30	0,57 %
Fabian Uhl, CSU	27	0,51 %
Lilian Laacke, CSU	32	0,61 %
Manfred Ziegler, CSU	38	0,72 %
Dr. med. Stephan Küntzer, CSU	105	2,00 %
Michael Fackelmann, CSU	35	0,67 %
Ulrike Freifrau von Mauchenheim, gen. Bechtolsheim, CSU	25	0,48 %
Horst Reuther, CSU	37	0,71 %
Peter Sterk, CSU	50	0,95 %
Helma Schug, CSU	26	0,50 %
Daniel Nagl, CSU	23	0,44 %
Jan Götz, CSU	41	0,78 %
GRÜNE	1.140	5,77 %
Angela Hufnagel, GRÜNE	46	4,04 %
Klaus Sanzenbacher, GRÜNE	39	3,42 %
Christa Büttner, GRÜNE	43	3,77 %
Stefan Schwarz, GRÜNE	75	6,58 %
Dr. Gisela Kramer-Grünwald, GRÜNE	50	4,39 %
Andrea Schmidt, GRÜNE	44	3,86 %
Jonas Kruse, GRÜNE	22	1,93 %
Andrea Rauch, GRÜNE	22	1,93 %
Nico Engelbrecht, GRÜNE	16	1,40 %
Andrea Drexelius, GRÜNE	19	1,67 %
Harald Godron, GRÜNE	13	1,14 %
Eva Trapp, GRÜNE	20	1,75 %
Frank Hufnagel, GRÜNE	13	1,14 %
Stefanie Schumacher, GRÜNE	28	2,46 %

	Anzahl	Prozent
Dr. rer. nat. Hans-Martin Hoffmann, GRÜNE	22	1,93 %
Regina Hetterich, GRÜNE	31	2,72 %
Willi Hörrmann, GRÜNE	12	1,05 %
Birgit Zugelder-Hofmann, GRÜNE	12	1,05 %
Herbert Schmidt, GRÜNE	12	1,05 %
Ursula Marpoder, GRÜNE	13	1,14 %
Armin Döpfner, GRÜNE	12	1,05 %
Theresa Sanzenbacher, GRÜNE	12	1,05 %
Peter Laumer, GRÜNE	15	1,32 %
Melanie Stöcklein, GRÜNE	22	1,93 %
Ulrich Drexelius, GRÜNE	15	1,32 %
Sylvia Krüger-Schrauth, GRÜNE	12	1,05 %
Heiner Schmidt, GRÜNE	11	0,96 %
Hajar Noori, GRÜNE	15	1,32 %
Markus Krüger, GRÜNE	14	1,23 %
Xenia Bastert, GRÜNE	13	1,14 %
Thomas Ziegler, GRÜNE	15	1,32 %
Astrid Franssen, GRÜNE	14	1,23 %
Moritz Hornung, GRÜNE	23	2,02 %
Silke Seebeck, GRÜNE	17	1,49 %
Victor Trapp, GRÜNE	11	0,96 %
Waltraud Lutz-Neugebauer, GRÜNE	14	1,23 %
Jens Schellhase, GRÜNE	15	1,32 %
Imelda Weippert, GRÜNE	32	2,81 %
Bernd Zeidler, GRÜNE	17	1,49 %
Elfriede Hahn-Schwind, GRÜNE	10	0,88 %
Jörg Schlüter, GRÜNE	10	0,88 %
Sara Arab, GRÜNE	10	0,88 %
Manfred Erhard, GRÜNE	10	0,88 %
Anna-Lea Beckenbauer, GRÜNE	20	1,75 %
Joachim Neugebauer, GRÜNE	13	1,14 %
Julia Wenner, GRÜNE	16	1,40 %
Artie Gutschera, GRÜNE	14	1,23 %
Gabriele Gauer, GRÜNE	10	0,88 %
Reinhard Schmid, GRÜNE	14	1,23 %
Julia Gilfert, GRÜNE	19	1,67 %
Peter Bieber, GRÜNE	11	0,96 %
Anna Mebs, GRÜNE	15	1,32 %
Liam Franssen, GRÜNE	11	0,96 %

	Anzahl	Prozent
Heidelinde Kruckow, GRÜNE	18	1,58 %
Dieter Then, GRÜNE	11	0,96 %
Christine Seynstahl, GRÜNE	20	1,75 %
Conny Gutschera, GRÜNE	10	0,88 %
Petra Godron, GRÜNE	10	0,88 %
Hans-Georg Plate, GRÜNE	31	2,72 %
Rita Gryzla, GRÜNE	6	0,53 %
FREIE WÄHLER/FW-Kreisverband Kitzingen	8.467	42,86 %
Tamara Bischof, FREIE WÄHLER/FW-Kreisverband Kitzingen	478	5,65 %
Josef Mend, FREIE WÄHLER/FW-Kreisverband Kitzingen	293	3,46 %
Stefan Wolbert, FREIE WÄHLER/FW-Kreisverband Kitzingen	200	2,36 %
Dr. med. Susanne Knof, FREIE WÄHLER/FW-Kreisverband Kitzingen	324	3,83 %
Udo Gebert, FREIE WÄHLER/FW-Kreisverband Kitzingen	84	0,99 %
Dr. Roland Hardörfer, FREIE WÄHLER/FW-Kreisverband Kitzingen	112	1,32 %
Heinrich Wörner, FREIE WÄHLER/FW-Kreisverband Kitzingen	78	0,92 %
Volker Schmitt, FREIE WÄHLER/FW-Kreisverband Kitzingen	104	1,23 %
Guido Braun, FREIE WÄHLER/FW-Kreisverband Kitzingen	95	1,12 %
Dieter Lenzer, FREIE WÄHLER/FW-Kreisverband Kitzingen	128	1,51 %
Ernst Nickel, FREIE WÄHLER/FW-Kreisverband Kitzingen	92	1,09 %
Sabrina Bischof, FREIE WÄHLER/FW-Kreisverband Kitzingen	124	1,46 %
Ingrid Reifenscheid-Eckert, FREIE WÄHLER/FW-Kreisverband Kitzingen	200	2,36 %
Gerlinde Stier, FREIE WÄHLER/FW-Kreisverband Kitzingen	120	1,42 %
Herbert Volkamer, FREIE WÄHLER/FW-Kreisverband Kitzingen	183	2,16 %
Eckhard Himmel, FREIE WÄHLER/FW-Kreisverband Kitzingen	608	7,18 %
Herbert Biebelriether, FREIE WÄHLER/FW-Kreisverband Kitzingen	227	2,68 %

	Anzahl	Prozent
Peter Kraus, FREIE WÄHLER/FW-Kreisverband Kitzingen	155	1,83 %
Carolin Meyer, FREIE WÄHLER/FW-Kreisverband Kitzingen	138	1,63 %
Matthias Bielek, FREIE WÄHLER/FW-Kreisverband Kitzingen	133	1,57 %
Peter Kornell, FREIE WÄHLER/FW-Kreisverband Kitzingen	106	1,25 %
Paul Streng, FREIE WÄHLER/FW-Kreisverband Kitzingen	106	1,25 %
Lothar Nagel, FREIE WÄHLER/FW-Kreisverband Kitzingen	79	0,93 %
Johanna Sendner, FREIE WÄHLER/FW-Kreisverband Kitzingen	80	0,94 %
Frank Stierhof, FREIE WÄHLER/FW-Kreisverband Kitzingen	158	1,87 %
Rudolf Schaller, FREIE WÄHLER/FW-Kreisverband Kitzingen	111	1,31 %
Gerhard Ackermann, FREIE WÄHLER/FW-Kreisverband Kitzingen	90	1,06 %
Peter Eschenbacher, FREIE WÄHLER/FW-Kreisverband Kitzingen	81	0,96 %
Konrad Mittenzwei, FREIE WÄHLER/FW-Kreisverband Kitzingen	96	1,13 %
Ulrich Falk, FREIE WÄHLER/FW-Kreisverband Kitzingen	132	1,56 %
August Hopf, FREIE WÄHLER/FW-Kreisverband Kitzingen	182	2,15 %
Cengiz Zarbo, FREIE WÄHLER/FW-Kreisverband Kitzingen	72	0,85 %
Dirk Albrecht, FREIE WÄHLER/FW-Kreisverband Kitzingen	592	6,99 %
Winfried Weidt, FREIE WÄHLER/FW-Kreisverband Kitzingen	68	0,80 %
Anja Hirt, FREIE WÄHLER/FW-Kreisverband Kitzingen	69	0,81 %
Simone Thomalla-Ossenkemper, FREIE WÄHLER/FW-Kreisverband Kitzingen	397	4,69 %
Rudolf Donath, FREIE WÄHLER/FW-Kreisverband Kitzingen	228	2,69 %
Helmut Schleyer, FREIE WÄHLER/FW-Kreisverband Kitzingen	158	1,87 %
Siegfried Hummel, FREIE WÄHLER/FW-Kreisverband Kitzingen	95	1,12 %



	Anzahl	Prozent
Eva-Sophia Rückel, FREIE WÄHLER/FW-Kreisverband Kitzingen	71	0,84 %
Wolfgang Brosche, FREIE WÄHLER/FW-Kreisverband Kitzingen	85	1,00 %
Gustav Tasch, FREIE WÄHLER/FW-Kreisverband Kitzingen	97	1,15 %
Andrea Pfannes, FREIE WÄHLER/FW-Kreisverband Kitzingen	99	1,17 %
Manuela Jamm, FREIE WÄHLER/FW-Kreisverband Kitzingen	148	1,75 %
Carolin Wegmann, FREIE WÄHLER/FW-Kreisverband Kitzingen	73	0,86 %
Klaus Heinrich, FREIE WÄHLER/FW-Kreisverband Kitzingen	66	0,78 %
Thomas Grimmer, FREIE WÄHLER/FW-Kreisverband Kitzingen	66	0,78 %
Rouven Lewandowski, FREIE WÄHLER/FW-Kreisverband Kitzingen	99	1,17 %
Ralf Trump, FREIE WÄHLER/FW-Kreisverband Kitzingen	81	0,96 %
Dr. Heinfried Hahn, FREIE WÄHLER/FW-Kreisverband Kitzingen	66	0,78 %
Heinrich Stier, FREIE WÄHLER/FW-Kreisverband Kitzingen	97	1,15 %
Herbert Holzapfel, FREIE WÄHLER/FW-Kreisverband Kitzingen	69	0,81 %
Nina Sahlmüller, FREIE WÄHLER/FW-Kreisverband Kitzingen	66	0,78 %
Felix Wallström, FREIE WÄHLER/FW-Kreisverband Kitzingen	93	1,10 %
Friedrich Düll, FREIE WÄHLER/FW-Kreisverband Kitzingen	69	0,81 %
Robert Menz, FREIE WÄHLER/FW-Kreisverband Kitzingen	62	0,73 %
Thomas Pauli, FREIE WÄHLER/FW-Kreisverband Kitzingen	61	0,72 %
Hans Brummer, FREIE WÄHLER/FW-Kreisverband Kitzingen	70	0,83 %
Peggy Knauer, FREIE WÄHLER/FW-Kreisverband Kitzingen	76	0,90 %
Hilar Burkard, FREIE WÄHLER/FW-Kreisverband Kitzingen	77	0,91 %
AfD	840	4,25 %
Andrea Klingen, AfD	57	6,79 %
Christian Klingen, AfD	51	6,07 %
Stefan Doliwa, AfD	45	5,36 %

	Anzahl	Prozent
Alfred Ackermann, AfD	48	5,71 %
Lars Goldbach, AfD	51	6,07 %
Marlis Ceslok, AfD	42	5,00 %
Gerda Reisberg, AfD	42	5,00 %
Hannelore Postel, AfD	42	5,00 %
Markus Klingen, AfD	42	5,00 %
Marius Jaekel, AfD	46	5,48 %
Karin Zesar, AfD	39	4,64 %
Marion Kirstein, AfD	42	5,00 %
Dr. med. Bernhard Sturn, AfD	54	6,43 %
Siegfried Postel, AfD	39	4,64 %
Heinz Ackermann, AfD	36	4,29 %
Ruth Doliwa, AfD	36	4,29 %
Daniela Strobel-Langenhan, AfD	32	3,81 %
Claudia Idselis, AfD	30	3,57 %
Detlef Idselis, AfD	30	3,57 %
Diana Ulm, AfD	36	4,29 %
SPD	1.301	6,59 %
Eva-Maria Weimann, SPD	29	2,23 %
Heinz Galuschka, SPD	103	7,92 %
Astrid Glos, SPD	64	4,92 %
Robert Finster, SPD	78	6,00 %
Margit Hofmann, SPD	22	1,69 %
Dr. med. Jürgen Kößler, SPD	27	2,08 %
Martina Sagstetter, SPD	56	4,30 %
Manfred Paul, SPD	29	2,23 %
Annabell Röhner, SPD	21	1,61 %
Maurice Then, SPD	18	1,38 %
Uta Wandera, SPD	17	1,31 %
Otto Kolesch, SPD	29	2,23 %
Ute Freibott, SPD	16	1,23 %
Marcus Hegwein, SPD	20	1,54 %
Dr. Marlies Thein, SPD	49	3,77 %
Gerald Möhrlein, SPD	10	0,77 %
Dr. med. Brigitte Endres-Paul, SPD	26	2,00 %
Harald Kopp, SPD	110	8,46 %
Barbara Hügelschäffer, SPD	11	0,85 %
Bernd Moser, SPD	45	3,46 %
Elvira Kahnt, SPD	9	0,69 %

	Anzahl	Prozent
Oskar Münzer, SPD	18	1,38 %
Dr. Margarete Klein-Pfeuffer, SPD	39	3,00 %
Dr. Wolfgang Patzwahl, SPD	9	0,69 %
Anja Bachmann, SPD	10	0,77 %
Klaus Hoffmann, SPD	9	0,69 %
Barbara Nikola-Bier, SPD	9	0,69 %
Gerhard Heß, SPD	24	1,84 %
Rosa Semle, SPD	6	0,46 %
Gerhard Uhl, SPD	15	1,15 %
Marianne Greif, SPD	13	1,00 %
Stefan Söllner, SPD	9	0,69 %
Helen Freifrau von Hoynin- gen-Huene, SPD	6	0,46 %
Hans-Dieter Kern, SPD	6	0,46 %
Ursula Uhl, SPD	6	0,46 %
Dietmar Schuler, SPD	6	0,46 %
Doris Eckstein, SPD	15	1,15 %
Othmar Röhner, SPD	7	0,54 %
Ulrike Münzer, SPD	15	1,15 %
Uwe Hagen, SPD	24	1,84 %
Monika Conrad, SPD	6	0,46 %
Klaus Heisel, SPD	8	0,61 %
Oskar Friedel, SPD	6	0,46 %
Dieter Söllner, SPD	5	0,38 %
Christian Küster, SPD	21	1,61 %
Marc-André Behrendt, SPD	11	0,85 %
Gerd Semle, SPD	6	0,46 %
Michael Langer, SPD	5	0,38 %
Armin Grötsch, SPD	17	1,31 %
Dr. Dirk Dantz, SPD	5	0,38 %
August Hering, SPD	30	2,31 %
Edgar Töpfer, SPD	8	0,61 %
Ewald Greif, SPD	17	1,31 %
Eugen Reifenscheid, SPD	35	2,69 %
Markus Pusch, SPD	11	0,85 %
Gerhard Schulzki, SPD	5	0,38 %
Dr. rer. nat. Volker Freiherr von Hoyningen-Huene, SPD	5	0,38 %
Peter Geier, SPD	8	0,61 %
Josef Günther, SPD	6	0,46 %
Christiane Berneth, SPD	51	3,92 %

	Anzahl	Prozent
FDP	722	3,65 %
Hans Müller, FDP	13	1,80 %
Stefan Deppisch, FDP	8	1,11 %
Mathias Krönert, FDP	8	1,11 %
Astrid Jung, FDP	8	1,11 %
Bernhard Etzelmüller, FDP	379	52,49 %
Clemens Schneider, FDP	14	1,94 %
Markus Greulich, FDP	39	5,40 %
Chiara Britting, FDP	15	2,08 %
Christian Heinle, FDP	8	1,11 %
Kristina Amendt, FDP	8	1,11 %
Thomas Adamik, FDP	8	1,11 %
Wolfgang Reuchlein, FDP	28	3,88 %
Stefan Köhler, FDP	11	1,52 %
Jan-Felix Beuerlein, FDP	11	1,52 %
Björn Holeschak, FDP	8	1,11 %
Benno Müller, FDP	18	2,49 %
Wolf-Eckhard Walz, FDP	8	1,11 %
Angela Kießling-Fischer, FDP	8	1,11 %
Christoph Müller, FDP	8	1,11 %
Ralf Hopfengart, FDP	8	1,11 %
Marco Koletschka, FDP	7	0,97 %
Alexander Wehr, FDP	4	0,55 %
Andreas Elster, FDP	5	0,69 %
Michael Mörer, FDP	4	0,55 %
Bernhard Achter, FDP	11	1,52 %
Sabine Häring, FDP	4	0,55 %
Helga Lohmann, FDP	4	0,55 %
Lisa Weiß, FDP	6	0,83 %
Christian Friedrich, FDP	4	0,55 %
Stefan Kaupert, FDP	4	0,55 %
Anita Zwinkau, FDP	4	0,55 %
Martin Stadtelmeyer, FDP	4	0,55 %
Heidemarie Wagner, FDP	4	0,55 %
Klaus Feser, FDP	4	0,55 %
Christine Scheler, FDP	4	0,55 %
Sandra Müller-Britting, FDP	5	0,69 %
Ute Enzenberger, FDP	7	0,97 %
Olindo Di Biasi, FDP	10	1,39 %
Bernd Djalek, FDP	4	0,55 %

	Anzahl	Prozent
Bernd Enzenberger, FDP	7	0,97 %
FW-FBW	938	4,75 %
Dr. Uwe Pfeiffle, FW-FBW	57	6,08 %
Karl-Dieter Fuchs, FW-FBW	56	5,97 %
Wolfram Beha, FW-FBW	41	4,37 %
Hermann Queck, FW-FBW	21	2,24 %
Simon Haag, FW-FBW	13	1,39 %
Manfred Freitag, FW-FBW	22	2,35 %
Roland Hoh, FW-FBW	10	1,07 %
Joachim Lott, FW-FBW	27	2,88 %
Dietrich Hermann, FW-FBW	20	2,13 %
Daniel Bayer, FW-FBW	15	1,60 %
Christiane Denk, FW-FBW	9	0,96 %
Rudolf Sattes, FW-FBW	94	10,02 %
Stefan Wehr, FW-FBW	11	1,17 %
Dieter Burlein, FW-FBW	12	1,28 %
Willi Hertlein, FW-FBW	7	0,75 %
Alfred Schnabel, FW-FBW	8	0,85 %
Elke Pfeiffle, FW-FBW	6	0,64 %
Marcus Götz, FW-FBW	12	1,28 %
Sabine Fuchs, FW-FBW	6	0,64 %
Dieter Koch, FW-FBW	23	2,45 %
Tobias Volk, FW-FBW	30	3,20 %
Steven Haass, FW-FBW	5	0,53 %
Frank Schmitt, FW-FBW	5	0,53 %
David Haass, FW-FBW	21	2,24 %
Otto Volk, FW-FBW	19	2,03 %
Evi Luckert, FW-FBW	7	0,75 %
Max Spiegel, FW-FBW	6	0,64 %
Stefan Schweser, FW-FBW	19	2,03 %
Christoph Hofmann, FW-FBW	23	2,45 %
Peter Enck, FW-FBW	13	1,39 %
Uwe Graßl, FW-FBW	5	0,53 %
Jasmin Sattes, FW-FBW	7	0,75 %
Sabine Schenkel-Drenkard, FW-FBW	8	0,85 %
Lutz Heyne, FW-FBW	12	1,28 %
Gerd Heiser, FW-FBW	5	0,53 %
Romana Wahner, FW-FBW	10	1,07 %
Niklas Brehm, FW-FBW	38	4,05 %

	Anzahl	Prozent
Michael Herbig, FW-FBW	10	1,07 %
Johannes Luckert, FW-FBW	14	1,49 %
Ralph Hofmann, FW-FBW	7	0,75 %
Rolf Wenkheimer, FW-FBW	4	0,43 %
Friedrich Haag, FW-FBW	23	2,45 %
Helga Brand, FW-FBW	8	0,85 %
Utta Poch, FW-FBW	5	0,53 %
Christian Töpfer, FW-FBW	6	0,64 %
Thorsten Dennerlein, FW-FBW	18	1,92 %
Karin Kohles, FW-FBW	8	0,85 %
Monika Hirsch-Günther, FW-FBW	5	0,53 %
Andreas Fuchs, FW-FBW	4	0,43 %
Dr. Bertram Poch, FW-FBW	5	0,53 %
Dagmar Ludwig, FW-FBW	4	0,43 %
Günther Kohles, FW-FBW	4	0,43 %
Markus Pallingen, FW-FBW	4	0,43 %
Christian Oppel, FW-FBW	11	1,17 %
Klaus Rügamer, FW-FBW	19	2,03 %
Frank Hoh, FW-FBW	7	0,75 %
Gertrud Katzenberger, FW-FBW	4	0,43 %
Alfred Sattes, FW-FBW	10	1,07 %
Manuela Hofmann, FW-FBW	15	1,60 %
Georg Wittmann, FW-FBW	40	4,26 %
UsW	441	2,23 %
Siegfried Müller, UsW	120	27,21 %
Werner May, UsW	65	14,74 %
Manfred Marstaller, UsW	12	2,72 %
Manuel Müller, UsW	24	5,44 %
Hermann Pfannes, UsW	10	2,27 %
Rolf Ferenczy, UsW	25	5,67 %
Heidi Hergert, UsW	12	2,72 %
Friedrich Lenhart, UsW	0	0,00 %
Stefan Grau, UsW	11	2,49 %
Bettina Kristinus, UsW	11	2,49 %
Christian Müller, UsW	0	0,00 %
Werner Hecht, UsW	12	2,72 %
Dieter Köberle, UsW	10	2,27 %
Dominic Niedermeyer, UsW	21	4,76 %
Birte May, UsW	26	5,90 %
Michael Dorsch, UsW	15	3,40 %

	Anzahl	Prozent
Karl Jeschke, UsW	0	0,00 %
Jürgen Niedermeyer, UsW	9	2,04 %
Anja Müller-Meister, UsW	7	1,59 %
Kurt Lamparter, UsW	3	0,68 %
Sandra Pfannes, UsW	11	2,49 %
Michael Schmitt, UsW	2	0,45 %
Gerd Müller, UsW	0	0,00 %
Miroslaw Dragon, UsW	2	0,45 %
Elisabeth Müller, UsW	4	0,91 %
Reinhard Scherzer, UsW	29	6,58 %
ÖDP	294	1,49 %
Reinhard Trump, ÖDP	39	13,27 %
Alexander Meier, ÖDP	4	1,36 %
Bianca Tröge, ÖDP	36	12,24 %
Erich Jakubczyk, ÖDP	2	0,68 %
Jens Pauluhn, ÖDP	22	7,48 %
Sigrid Dostal, ÖDP	5	1,70 %
Ulf Katzenberger, ÖDP	8	2,72 %
Hinnerk Vinzent, ÖDP	2	0,68 %
Sonja Gekeler-Hölscher, ÖDP	4	1,36 %
Annette Prechtel, ÖDP	8	2,72 %
Matthias Lux, ÖDP	5	1,70 %
Margarita Mäder-Schmidt, ÖDP	1	0,34 %
Karola Trump, ÖDP	23	7,82 %
Herbert Pröstler, ÖDP	1	0,34 %
Karoline Mayer-Nuss, ÖDP	21	7,14 %
Stephanie Bauer, ÖDP	2	0,68 %
Thomas Schneider, ÖDP	5	1,70 %
Johannes Feller, ÖDP	3	1,02 %
Harald Weber, ÖDP	2	0,68 %
Wolfram Soldan, ÖDP	2	0,68 %
Hannelore Vinzent, ÖDP	2	0,68 %
Stefan Lenzer, ÖDP	17	5,78 %
Gottfried Schade, ÖDP	4	1,36 %
Petra Hösch, ÖDP	7	2,38 %
Silvia Paulus-Hildner, ÖDP	1	0,34 %
Martin Tröge, ÖDP	1	0,34 %
Marion Katzenberger, ÖDP	1	0,34 %
Thomas Abendroth, ÖDP	6	2,04 %
Friederike Kolb, ÖDP	1	0,34 %

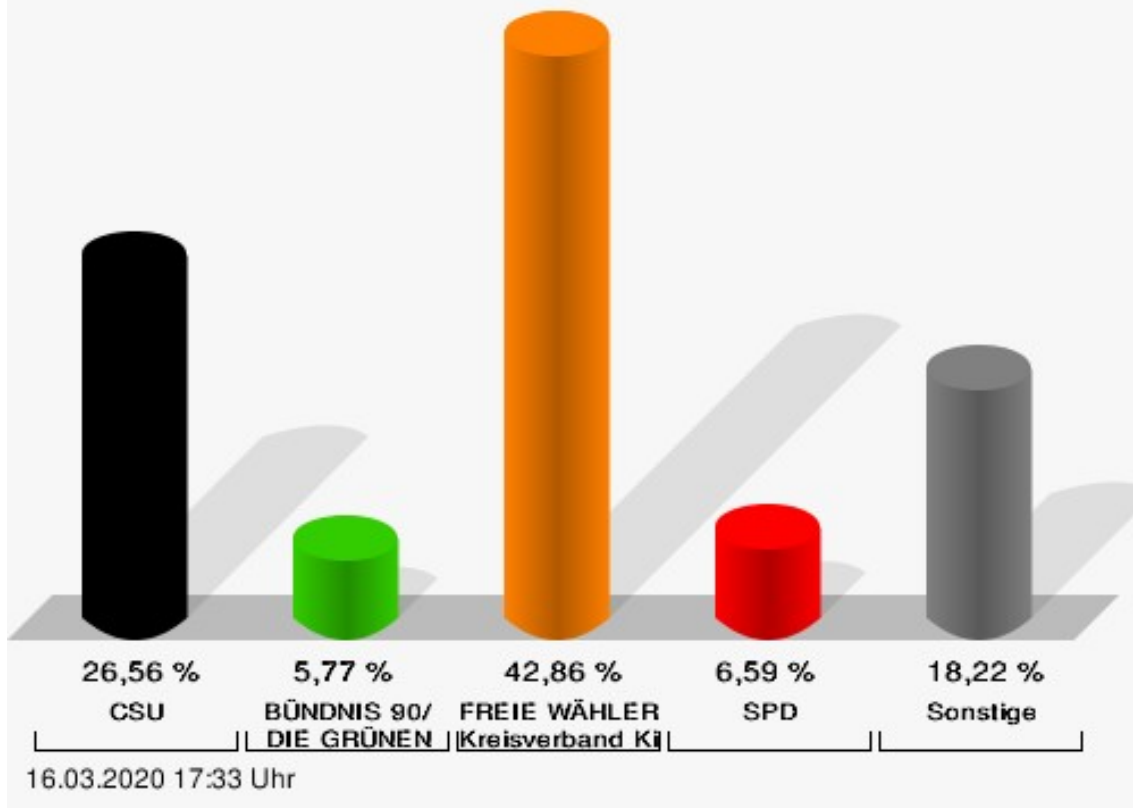
	Anzahl	Prozent
Michael Hildner, ÖDP	1	0,34 %
Elke Özdil-Schlichthörlein, ÖDP	1	0,34 %
Werner Müller, ÖDP	4	1,36 %
Christian Schneider, ÖDP	4	1,36 %
Karolin Meier, ÖDP	1	0,34 %
Laura Goller, ÖDP	2	0,68 %
Christiane Lindörfer, ÖDP	1	0,34 %
Martin Günzel, ÖDP	4	1,36 %
Fatemeh Mohammadi Motlagh, ÖDP	1	0,34 %
Doris Herrmann, ÖDP	1	0,34 %
Dariusz Migula, ÖDP	1	0,34 %
Andrea McWright-Lapp, ÖDP	2	0,68 %
Siegfried Fröhling, ÖDP	5	1,70 %
Harald Beck, ÖDP	2	0,68 %
Marion Langer, ÖDP	14	4,76 %
Bernhard Ziegler, ÖDP	2	0,68 %
Alexander Stein, ÖDP	2	0,68 %
Elke Dosch, ÖDP	4	1,36 %
Brigitte Pauluhn, ÖDP	7	2,38 %
BP	366	1,85 %
Uwe Hartmann, BP	47	12,84 %
Sascha Kecke, BP	10	2,73 %
Martin Dirschbacher, BP	13	3,55 %
Aileen Bimmerlein, BP	19	5,19 %
Oliver Hess, BP	10	2,73 %
Oliver Höhn, BP	18	4,92 %
Karl-Heinz Rönninger, BP	11	3,01 %
Birgit Hartmann, BP	11	3,01 %
Günther Riegel, BP	15	4,10 %
Nina Will, BP	14	3,83 %
Ernst Van Huet, BP	4	1,09 %
Volker Skop, BP	4	1,09 %
Rudolf Stadtler, BP	4	1,09 %
Anette Schneider, BP	5	1,37 %
Renate Mey, BP	5	1,37 %
Katharina Paul-Heß, BP	7	1,91 %
Claudia Somorowsky, BP	5	1,37 %
Michaela Kecke, BP	8	2,19 %
Thomas Rodamer, BP	4	1,09 %



	Anzahl	Prozent
Janina Van Huet, BP	9	2,46 %
Ellen Rammig, BP	4	1,09 %
Jürgen Rammig, BP	13	3,55 %
Melissa Rammig, BP	6	1,64 %
Tanja Riegel, BP	5	1,37 %
Sabine Nagel, BP	9	2,46 %
Günter Mey, BP	5	1,37 %
Harald Nagel, BP	6	1,64 %
Hilmar Vogel, BP	7	1,91 %
Sigmar Dönig, BP	5	1,37 %
Laura Lackner, BP	5	1,37 %
André Hofmann, BP	6	1,64 %
Dagmar Kuhn, BP	6	1,64 %
Mark Nagel, BP	5	1,37 %
Tanja Vogel, BP	8	2,19 %
Ingrid Weinmann, BP	4	1,09 %
Manfred Schneider, BP	4	1,09 %
Dominik Pohley, BP	8	2,19 %
Adolf Virnekäs, BP	4	1,09 %
Niklas Barrett, BP	3	0,82 %
Petra Karschti, BP	6	1,64 %
Hans Pötzingler, BP	3	0,82 %
Manuela Grosche, BP	7	1,91 %
Pascal Arenz, BP	4	1,09 %
Lotte Rönninger, BP	3	0,82 %
Ingrid Dünfelder, BP	1	0,27 %
Thomas Karschti, BP	4	1,09 %
Gerlinde Kuhn, BP	1	0,27 %
Silvia Dönig, BP	1	0,27 %
Erwin Draxler, BP	0	0,00 %
Berthold Weinmann, BP	0	0,00 %

# Gemeinde St. Marktstef - Briefwahl II Marktstef Mehrzweckhalle

Kreistagswahl 15.03.2020



CSU = Christlich-Soziale Union in Bayern e.V.

FREIE WÄHLER/FW-Kreisverband Kitzingen = FREIE WÄHLER/FREIE WÄHLER-Kreisverband Kitzingen

SPD = Sozialdemokratische Partei Deutschlands

# Übersicht Stimmbezirke

Zusammenstellung der Ergebnisse nach Stimmbezirken

Stimmbezirk	Stand	Wahlberechtigte	Wähler/innen	CSU	GRÜNE	FREIE WÄHLER/FW-Kreisverband Kitzingen	AfD	SPD	FDP	FW-FBW	UsW	ÖDP	BP
Rathaus Sitzungssaal	eingegangen	643	19,13 %	28,25 %	11,69 %	<b>29,68 %</b>	14,46 %	2,26 %	3,88 %	5,76 %	0,72 %	3,10 %	0,21 %
Mehrzweckhalle	eingegangen	599	22,04 %	<b>30,61 %</b>	14,48 %	29,16 %	9,34 %	5,28 %	1,88 %	4,72 %	1,21 %	0,68 %	2,63 %
Schulhaus Michelfeld	eingegangen	334	31,14 %	31,31 %	8,76 %	<b>33,67 %</b>	7,16 %	6,87 %	3,17 %	6,51 %	1,81 %	0,24 %	0,49 %
Briefwahl I Marktsteft Mehrzweckhalle	eingegangen	0		31,58 %	4,76 %	<b>36,16 %</b>	2,70 %	9,19 %	4,41 %	6,20 %	1,92 %	2,14 %	0,93 %
Briefwahl II Marktsteft Mehrzweckhalle	eingegangen	0		26,56 %	5,77 %	<b>42,86 %</b>	4,25 %	6,59 %	3,65 %	4,75 %	2,23 %	1,49 %	1,85 %
Gemeinde St. Marktsteft	5 von 5	1.576	73,10 %	29,32 %	7,19 %	<b>36,98 %</b>	5,50 %	6,96 %	3,70 %	5,50 %	1,83 %	1,67 %	1,34 %