

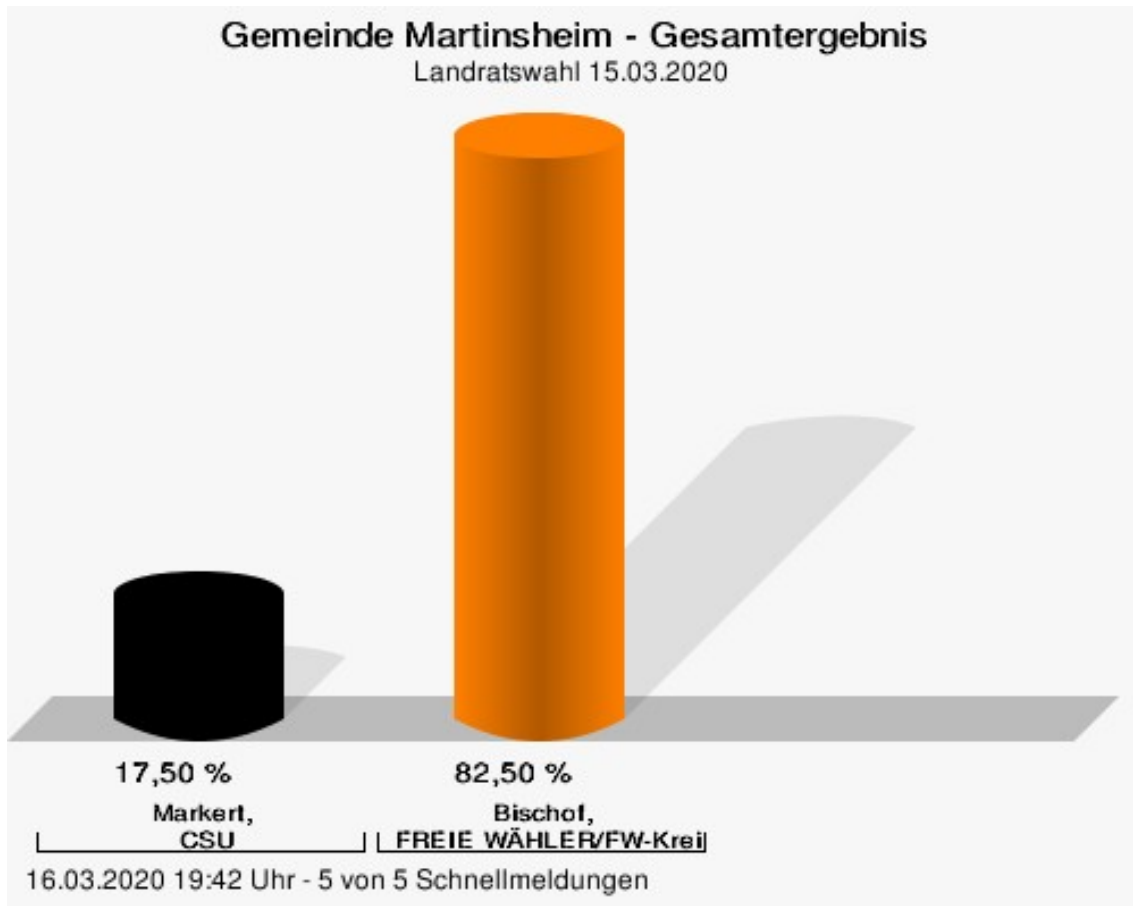
Wahlbuch
Kommunalwahlen
15.03.2020
Gemeinde Martinsheim
Herausgegeben am 08.04.2020

Inhaltsverzeichnis

Landratswahl	1
Gemeinde Martinsheim	1
Stimmbezirke	4
Altes Schulhaus Martinsheim	4
Altes Schulhaus Gnötzheim	6
Altes Schulhaus Enheim	8
Feuerwehrgerätehaus Unterickelsheim	10
Grundschule Martinsheim Lehrerzimmer	12
Übersicht Stimmbezirke	13
Kreistagswahl	14
Gemeinde Martinsheim	14
Stimmbezirke	31
Altes Schulhaus Martinsheim	31
Altes Schulhaus Gnötzheim	46
Altes Schulhaus Enheim	62
Feuerwehrgerätehaus Unterickelsheim	77
Grundschule Martinsheim Lehrerzimmer	93
Übersicht Stimmbezirke	108

Landratswahl Gemeinde Martinsheim

	Anzahl	Prozent
Markert, CSU	108	17,50 %
Bischof, FREIE WÄHLER/FW-Kreisverband Kitzingen	509	82,50 %

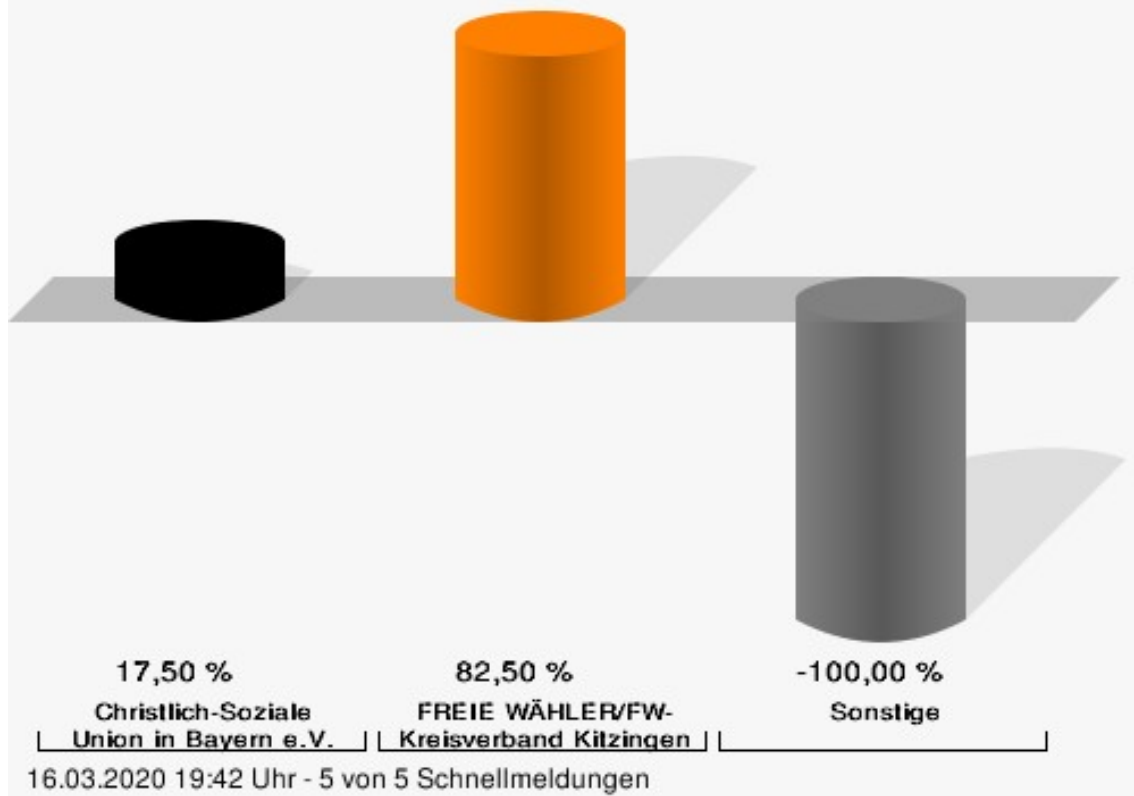


Markert, CSU = Markert, Christlich-Soziale Union in Bayern e.V.

Bischof, FREIE WÄHLER/FW-Kreisverband Kitzingen = Bischof, FREIE WÄHLER/FREIE WÄHLER-Kreisverband Kitzingen

Gemeinde Martinsheim - Gesamtergebnis

Landratswahl 15.03.2020 | 23.09.2012

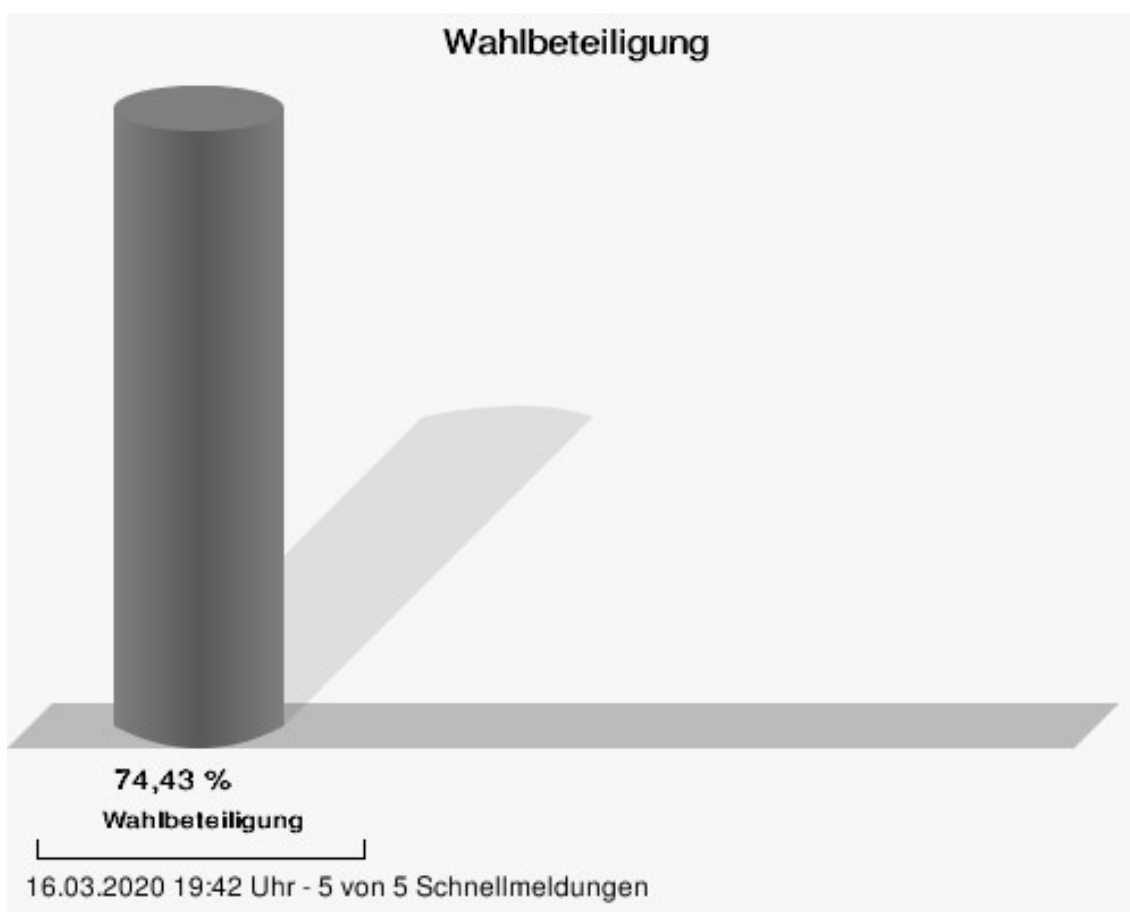


FREIE WÄHLER/FW-Kreisverband Kitzingen = FREIE WÄHLER/FREIE WÄHLER-Kreisverband Kitzingen

Gemeinde Martinsheim
Landratswahl 15.03.2020
Gewinne und Verluste Gesamtergebnis

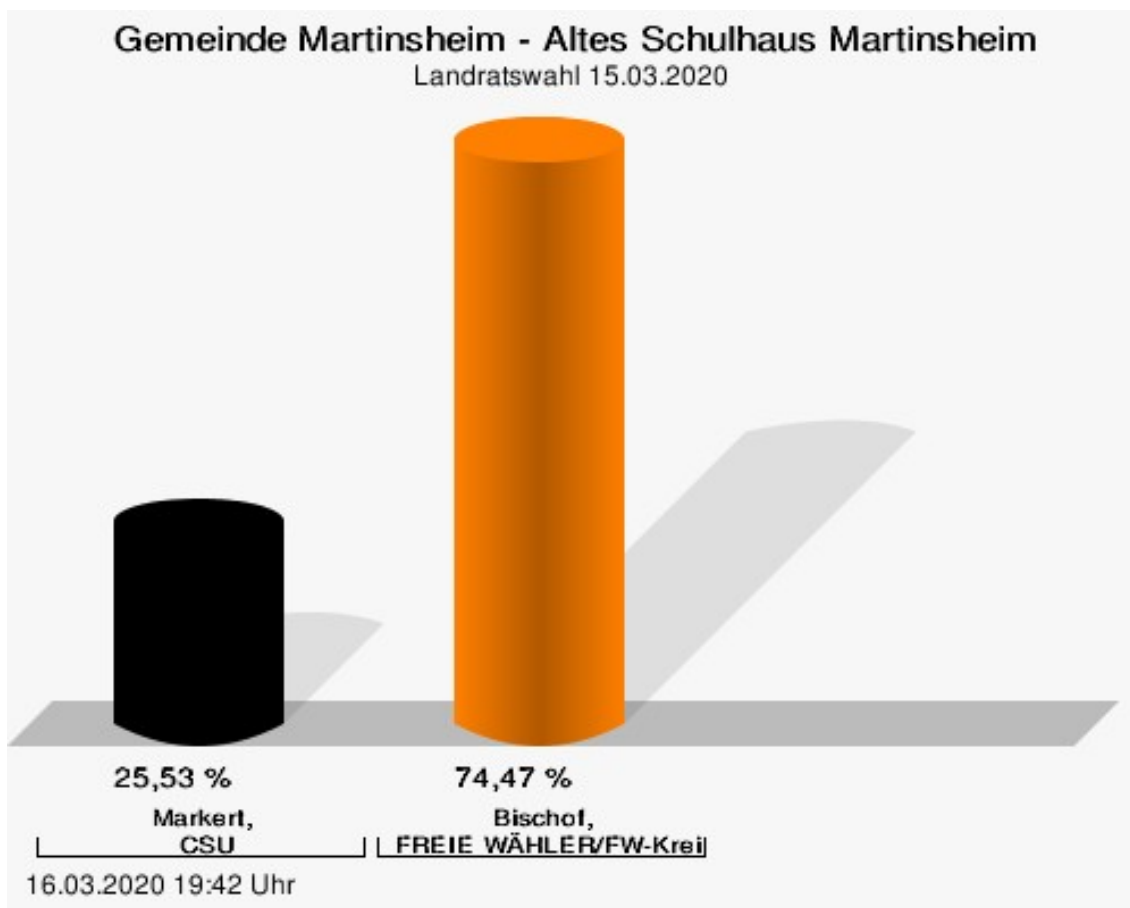
	aktuelle Wahl: Landratswahl 15.03.2020	im Vergleich zur: Landratswahl 23.09.2012	
		Ergebnis	Gewinne und Verluste
Wahlberechtigte	837	810	+27
Wähler	623	406	+217
	74,43 %	50,12 %	+ 24.31
gültige Stimmen	617	400	+217
	99,04 %	98,52 %	+ 0.52
CSU	108	0	+108
	17,50 %	0,00 %	+ 17.50
FREIE WÄHLER/FW-Kreisverband Kitzingen	509	0	+509
	82,50 %	0,00 %	+ 82.50
Sonstige	0	400	-400
	0,00 %	100,00 %	- 100.00

Landratswahl 23.09.2012: Sonstige = GRÜNE/ÖDP, Freie Wähler FW



Stimmbezirke Altes Schulhaus Martinsheim

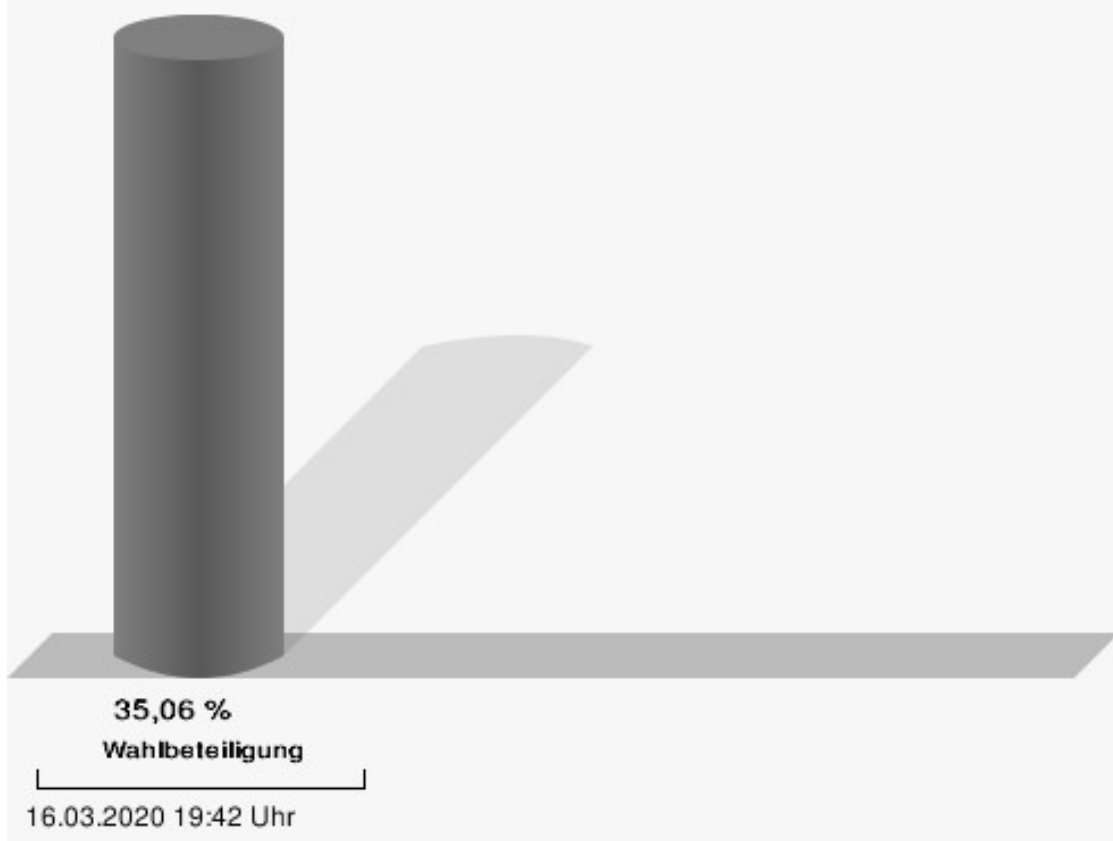
	Anzahl	Prozent
Markert, CSU	24	25,53 %
Bischof, FREIE WÄHLER/FW-Kreisverband Kitzingen	70	74,47 %



Markert, CSU = Markert, Christlich-Soziale Union in Bayern e.V.

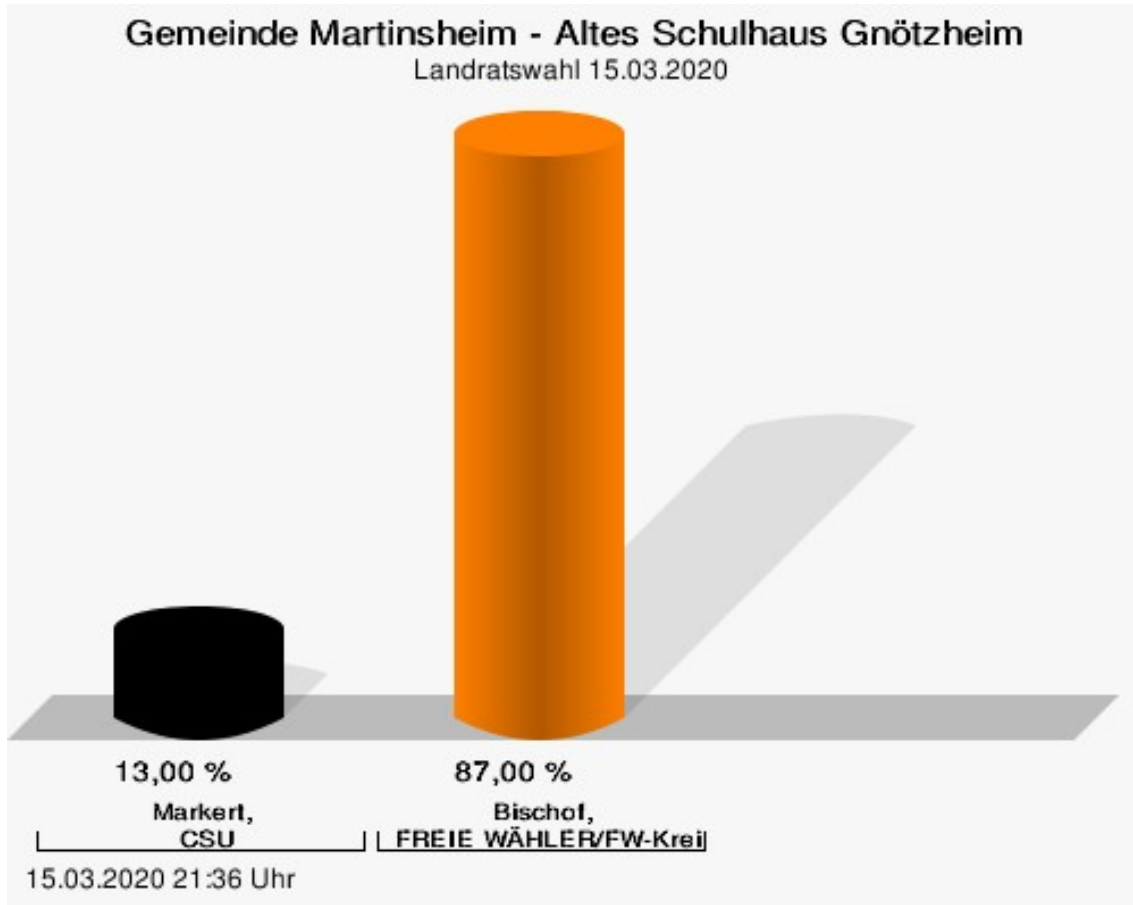
Bischof, FREIE WÄHLER/FW-Kreisverband Kitzingen = Bischof, FREIE WÄHLER/FREIE WÄHLER-Kreisverband Kitzingen

Wahlbeteiligung



Altes Schulhaus Gnötzheim

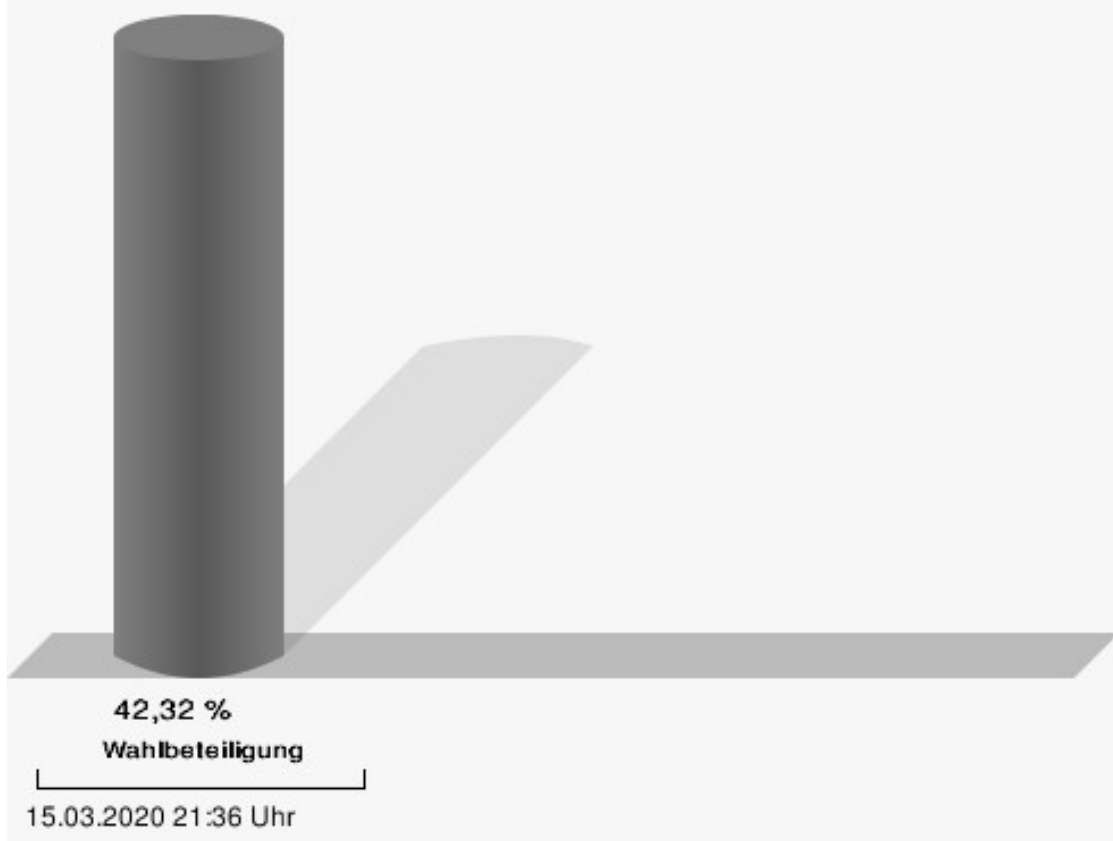
	Anzahl	Prozent
Markert, CSU	13	13,00 %
Bischof, FREIE WÄHLER/FW-Kreisverband Kitzingen	87	87,00 %



Markert, CSU = Markert, Christlich-Soziale Union in Bayern e.V.

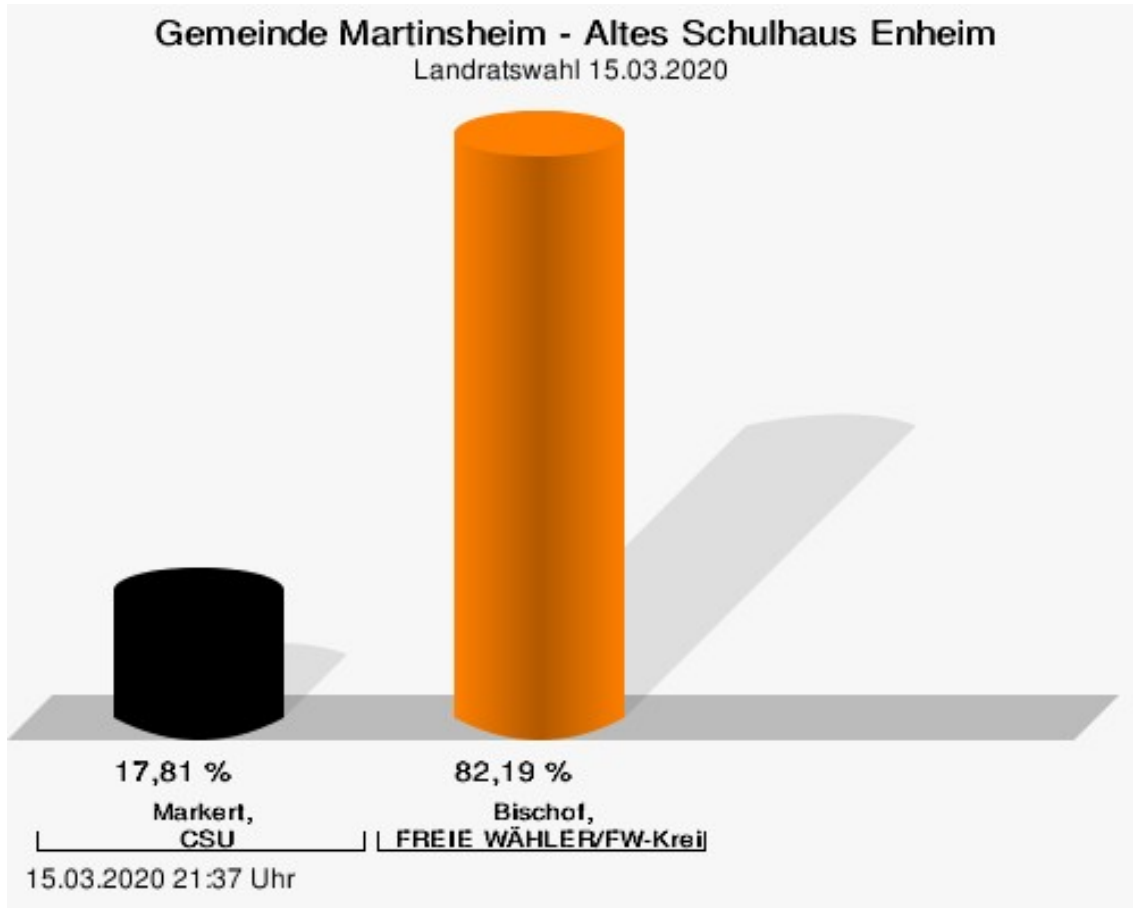
Bischof, FREIE WÄHLER/FW-Kreisverband Kitzingen = Bischof, FREIE WÄHLER/FREIE WÄHLER-Kreisverband Kitzingen

Wahlbeteiligung



Altes Schulhaus Enheim

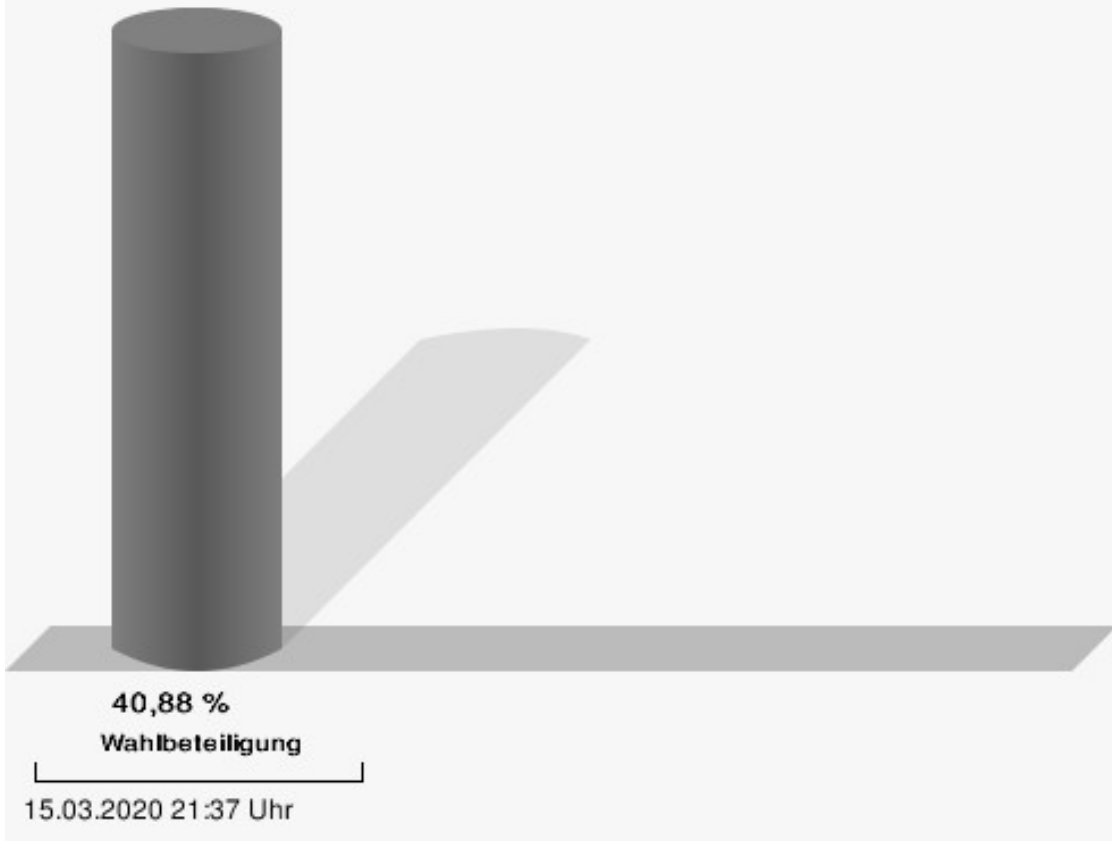
	Anzahl	Prozent
Markert, CSU	13	17,81 %
Bischof, FREIE WÄHLER/FW-Kreisverband Kitzingen	60	82,19 %



Markert, CSU = Markert, Christlich-Soziale Union in Bayern e.V.

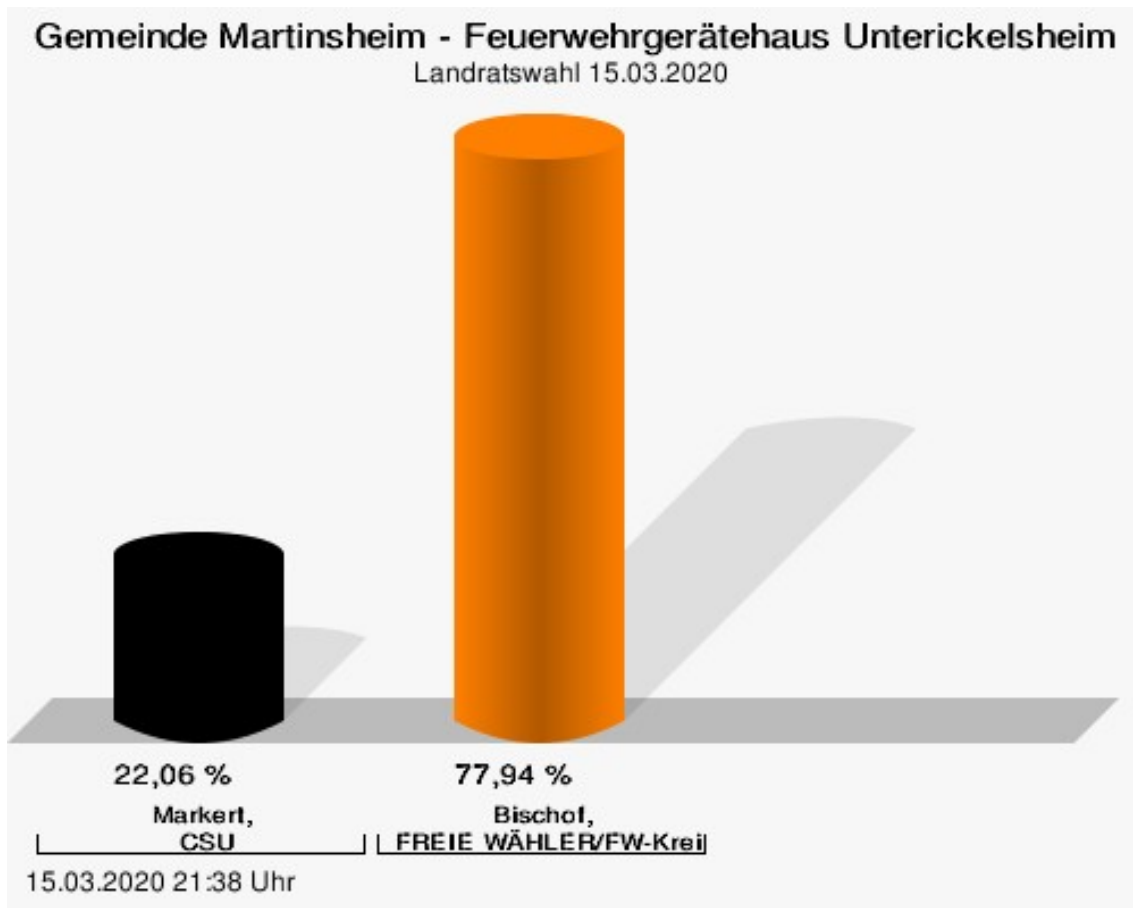
Bischof, FREIE WÄHLER/FW-Kreisverband Kitzingen = Bischof, FREIE WÄHLER/FREIE WÄHLER-Kreisverband Kitzingen

Wahlbeteiligung



Feuerwehrgerätehaus Unterickelsheim

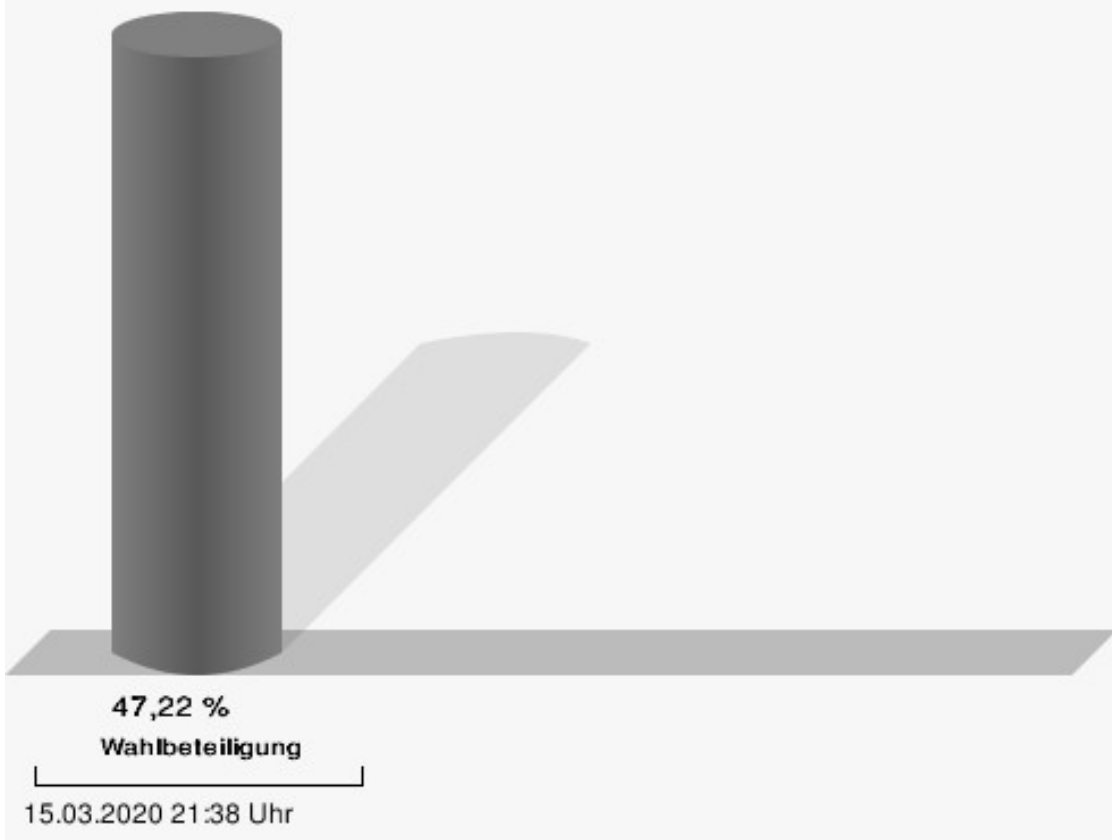
	Anzahl	Prozent
Markert, CSU	15	22,06 %
Bischof, FREIE WÄHLER/FW-Kreisverband Kitzingen	53	77,94 %



Markert, CSU = Markert, Christlich-Soziale Union in Bayern e.V.

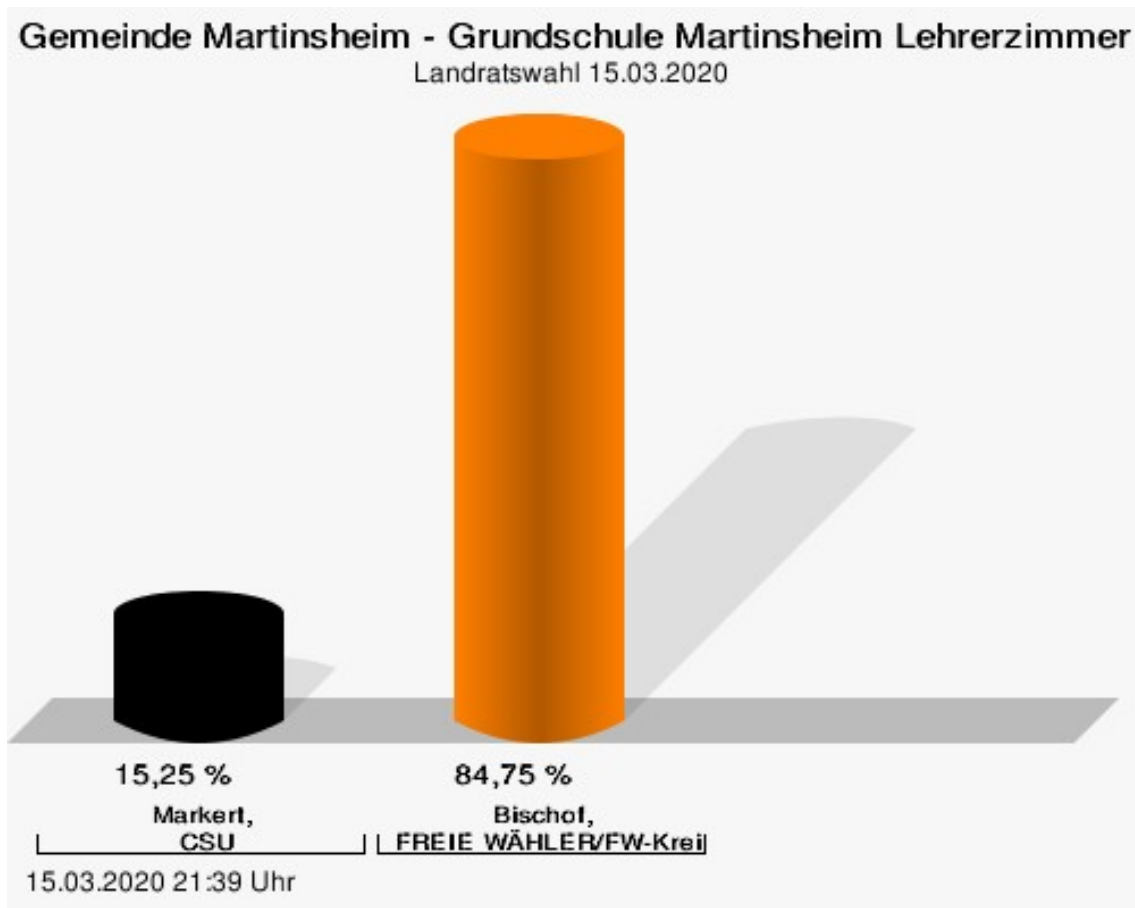
Bischof, FREIE WÄHLER/FW-Kreisverband Kitzingen = Bischof, FREIE WÄHLER/FREIE WÄHLER-Kreisverband Kitzingen

Wahlbeteiligung



Grundschule Martinsheim Lehrerzimmer

	Anzahl	Prozent
Markert, CSU	43	15,25 %
Bischof, FREIE WÄHLER/FW-Kreisverband Kitzingen	239	84,75 %



Markert, CSU = Markert, Christlich-Soziale Union in Bayern e.V.

Bischof, FREIE WÄHLER/FW-Kreisverband Kitzingen = Bischof, FREIE WÄHLER/FREIE WÄHLER-Kreisverband Kitzingen

Übersicht Stimmbezirke

Zusammenstellung der Ergebnisse nach Stimmbezirken

Stimmbezirk	Stand	Wahlberechtigte	Wähler/innen	gültig	CSU	FREIE WÄHLER/FW-Kreisverband Kitzingen
Altes Schulhaus Martinsheim	eingegangen	271	35,06 %	98,95 %	25,53 %	74,47 %
Altes Schulhaus Gnötzheim	eingegangen	241	42,32 %	98,04 %	13,00 %	87,00 %
Altes Schulhaus Enheim	eingegangen	181	40,88 %	98,65 %	17,81 %	82,19 %
Feuerwehrgerätehaus Unterickelsheim	eingegangen	144	47,22 %	100,00 %	22,06 %	77,94 %
Grundschule Martinsheim Lehrerzimmer	eingegangen	0		99,30 %	15,25 %	84,75 %
Gemeinde Martinsheim	5 von 5	837	74,43 %	99,04 %	17,50 %	82,50 %

Kreistagswahl

Gemeinde Martinsheim

	Anzahl	Prozent
CSU	10.398	33,25 %
Timo Markert, CSU	251	2,41 %
Barbara Becker, CSU	319	3,07 %
Dr. Otto Hünnerkopf, CSU	294	2,83 %
Gerlinde Martin, CSU	168	1,62 %
Stefan Güntner, CSU	135	1,30 %
Dr. jur. Werner Knaier, CSU	112	1,08 %
Marcel Hannweber, CSU	109	1,05 %
Reinhold Kuhn, CSU	132	1,27 %
Manuela Strohofer, CSU	163	1,57 %
Sabrina Stemplowsky, CSU	127	1,22 %
Ferdinand Fürst zu Castell-Castell, CSU	160	1,54 %
Josef Wächter, CSU	131	1,26 %
Doris Paul, CSU	254	2,44 %
Heiko Bäuerlein, CSU	86	0,83 %
Robert Scheller, CSU	79	0,76 %
Gertrud Schwab, CSU	311	2,99 %
Gerhard Schenkel, CSU	182	1,75 %
Heinz Dorsch, CSU	689	6,63 %
Alfons Saugel, CSU	120	1,15 %
Eva Dinkel, CSU	85	0,82 %
Rainer Ott, CSU	994	9,56 %
Elmar Henke, CSU	82	0,79 %
Dieter Haag, CSU	568	5,46 %
René Schlehr, CSU	78	0,75 %
Tibor Brumme, CSU	124	1,19 %
Erich Hegwein, CSU	609	5,86 %
Thomas Reichert, CSU	240	2,31 %
Sibylle Säger, CSU	74	0,71 %
Bernhard Brückner, CSU	567	5,45 %
Frank Gimperlein, CSU	93	0,89 %
Annemarie Mauer, CSU	74	0,71 %
Marlene Bauer, CSU	460	4,42 %
Simon Rinke, CSU	71	0,68 %
Marion Frischholz, CSU	370	3,56 %
Manfred Kleinschrodt, CSU	83	0,80 %
Ruth Albrecht, CSU	279	2,68 %

	Anzahl	Prozent
Sandra Hannweber, CSU	64	0,62 %
Dr. med. dent. Bent Hanel, CSU	70	0,67 %
Hartmut Stiller, CSU	88	0,85 %
Julia Pfriem, CSU	86	0,83 %
Dr. oen. Uwe Matheus, CSU	62	0,60 %
Heidi Plömpel, CSU	76	0,73 %
Anke Schunk, CSU	74	0,71 %
Peter Riegler, CSU	96	0,92 %
Bernd Lussert, CSU	73	0,70 %
Elisabeth Drescher, CSU	70	0,67 %
Laura Voit, CSU	84	0,81 %
Peter Brandner, CSU	63	0,61 %
Maria Fieber, CSU	55	0,53 %
Fabian Uhl, CSU	53	0,51 %
Lilian Laacke, CSU	73	0,70 %
Manfred Ziegler, CSU	62	0,60 %
Dr. med. Stephan Küntzer, CSU	123	1,18 %
Michael Fackelmann, CSU	48	0,46 %
Ulrike Freifrau von Mauchenheim, gen. Bechtolsheim, CSU	55	0,53 %
Horst Reuther, CSU	84	0,81 %
Peter Sterk, CSU	58	0,56 %
Helma Schug, CSU	65	0,63 %
Daniel Nagl, CSU	57	0,55 %
Jan Götz, CSU	86	0,83 %
GRÜNE	2.945	9,42 %
Angela Hufnagel, GRÜNE	110	3,74 %
Klaus Sanzenbacher, GRÜNE	79	2,68 %
Christa Büttner, GRÜNE	64	2,17 %
Stefan Schwarz, GRÜNE	240	8,15 %
Dr. Gisela Kramer-Grünwald, GRÜNE	93	3,16 %
Andrea Schmidt, GRÜNE	74	2,51 %
Jonas Kruse, GRÜNE	43	1,46 %
Andrea Rauch, GRÜNE	50	1,70 %
Nico Engelbrecht, GRÜNE	46	1,56 %
Andrea Drexelius, GRÜNE	44	1,49 %
Harald Godron, GRÜNE	44	1,49 %
Eva Trapp, GRÜNE	53	1,80 %
Frank Hufnagel, GRÜNE	40	1,36 %
Stefanie Schumacher, GRÜNE	67	2,28 %

	Anzahl	Prozent
Dr. rer. nat. Hans-Martin Hoffmann, GRÜNE	138	4,69 %
Regina Hetterich, GRÜNE	53	1,80 %
Willi Hörrmann, GRÜNE	37	1,26 %
Birgit Zugelder-Hofmann, GRÜNE	33	1,12 %
Herbert Schmidt, GRÜNE	36	1,22 %
Ursula Marpoder, GRÜNE	33	1,12 %
Armin Döpfner, GRÜNE	51	1,73 %
Theresa Sanzenbacher, GRÜNE	40	1,36 %
Peter Laumer, GRÜNE	33	1,12 %
Melanie Stöcklein, GRÜNE	56	1,90 %
Ulrich Drexelius, GRÜNE	35	1,19 %
Sylvia Krüger-Schrauth, GRÜNE	41	1,39 %
Heiner Schmidt, GRÜNE	33	1,12 %
Hajar Noori, GRÜNE	44	1,49 %
Markus Krüger, GRÜNE	40	1,36 %
Xenia Bastert, GRÜNE	35	1,19 %
Thomas Ziegler, GRÜNE	39	1,32 %
Astrid Franssen, GRÜNE	42	1,43 %
Moritz Hornung, GRÜNE	33	1,12 %
Silke Seebeck, GRÜNE	81	2,75 %
Victor Trapp, GRÜNE	35	1,19 %
Waltraud Lutz-Neugebauer, GRÜNE	47	1,60 %
Jens Schellhase, GRÜNE	30	1,02 %
Imelda Weippert, GRÜNE	85	2,89 %
Bernd Zeidler, GRÜNE	38	1,29 %
Elfriede Hahn-Schwind, GRÜNE	31	1,05 %
Jörg Schlüter, GRÜNE	27	0,92 %
Sara Arab, GRÜNE	33	1,12 %
Manfred Erhard, GRÜNE	26	0,88 %
Anna-Lea Beckenbauer, GRÜNE	45	1,53 %
Joachim Neugebauer, GRÜNE	35	1,19 %
Julia Wenner, GRÜNE	31	1,05 %
Artie Gutschera, GRÜNE	31	1,05 %
Gabriele Gauer, GRÜNE	32	1,09 %
Reinhard Schmid, GRÜNE	34	1,15 %
Julia Gilfert, GRÜNE	25	0,85 %
Peter Bieber, GRÜNE	31	1,05 %
Anna Mebs, GRÜNE	28	0,95 %
Liam Franssen, GRÜNE	30	1,02 %

	Anzahl	Prozent
Heidelinde Kruckow, GRÜNE	30	1,02 %
Dieter Then, GRÜNE	23	0,78 %
Christine Seynstahl, GRÜNE	40	1,36 %
Conny Gutschera, GRÜNE	28	0,95 %
Petra Godron, GRÜNE	28	0,95 %
Hans-Georg Plate, GRÜNE	122	4,14 %
Rita Gryzla, GRÜNE	20	0,68 %
FREIE WÄHLER/FW-Kreisverband Kitzingen	10.875	34,78 %
Tamara Bischof, FREIE WÄHLER/FW-Kreisverband Kitzingen	773	7,11 %
Josef Mend, FREIE WÄHLER/FW-Kreisverband Kitzingen	445	4,09 %
Stefan Wolbert, FREIE WÄHLER/FW-Kreisverband Kitzingen	197	1,81 %
Dr. med. Susanne Knof, FREIE WÄHLER/FW-Kreisverband Kitzingen	697	6,41 %
Udo Gebert, FREIE WÄHLER/FW-Kreisverband Kitzingen	109	1,00 %
Dr. Roland Hardörfer, FREIE WÄHLER/FW-Kreisverband Kitzingen	122	1,12 %
Heinrich Wörner, FREIE WÄHLER/FW-Kreisverband Kitzingen	120	1,10 %
Volker Schmitt, FREIE WÄHLER/FW-Kreisverband Kitzingen	113	1,04 %
Guido Braun, FREIE WÄHLER/FW-Kreisverband Kitzingen	101	0,93 %
Dieter Lenzer, FREIE WÄHLER/FW-Kreisverband Kitzingen	120	1,10 %
Ernst Nickel, FREIE WÄHLER/FW-Kreisverband Kitzingen	93	0,86 %
Sabrina Bischof, FREIE WÄHLER/FW-Kreisverband Kitzingen	148	1,36 %
Ingrid Reifenscheid-Eckert, FREIE WÄHLER/FW-Kreisverband Kitzingen	481	4,42 %
Gerlinde Stier, FREIE WÄHLER/FW-Kreisverband Kitzingen	114	1,05 %
Herbert Volkamer, FREIE WÄHLER/FW-Kreisverband Kitzingen	292	2,69 %
Eckhard Himmel, FREIE WÄHLER/FW-Kreisverband Kitzingen	412	3,79 %
Herbert Biebelriether, FREIE WÄHLER/FW-Kreisverband Kitzingen	670	6,16 %

	Anzahl	Prozent
Peter Kraus, FREIE WÄHLER/FW-Kreisverband Kitzingen	118	1,09 %
Carolin Meyer, FREIE WÄHLER/FW-Kreisverband Kitzingen	127	1,17 %
Matthias Bielek, FREIE WÄHLER/FW-Kreisverband Kitzingen	125	1,15 %
Peter Kornell, FREIE WÄHLER/FW-Kreisverband Kitzingen	88	0,81 %
Paul Streng, FREIE WÄHLER/FW-Kreisverband Kitzingen	120	1,10 %
Lothar Nagel, FREIE WÄHLER/FW-Kreisverband Kitzingen	70	0,64 %
Johanna Sendner, FREIE WÄHLER/FW-Kreisverband Kitzingen	74	0,68 %
Frank Stierhof, FREIE WÄHLER/FW-Kreisverband Kitzingen	234	2,15 %
Rudolf Schaller, FREIE WÄHLER/FW-Kreisverband Kitzingen	130	1,20 %
Gerhard Ackermann, FREIE WÄHLER/FW-Kreisverband Kitzingen	69	0,63 %
Peter Eschenbacher, FREIE WÄHLER/FW-Kreisverband Kitzingen	69	0,63 %
Konrad Mittenzwei, FREIE WÄHLER/FW-Kreisverband Kitzingen	81	0,74 %
Ulrich Falk, FREIE WÄHLER/FW-Kreisverband Kitzingen	717	6,59 %
August Hopf, FREIE WÄHLER/FW-Kreisverband Kitzingen	812	7,47 %
Cengiz Zarbo, FREIE WÄHLER/FW-Kreisverband Kitzingen	69	0,63 %
Dirk Albrecht, FREIE WÄHLER/FW-Kreisverband Kitzingen	386	3,55 %
Winfried Weidt, FREIE WÄHLER/FW-Kreisverband Kitzingen	68	0,63 %
Anja Hirt, FREIE WÄHLER/FW-Kreisverband Kitzingen	56	0,51 %
Simone Thomalla-Ossenkemper, FREIE WÄHLER/FW-Kreisverband Kitzingen	145	1,33 %
Rudolf Donath, FREIE WÄHLER/FW-Kreisverband Kitzingen	283	2,60 %
Helmut Schleyer, FREIE WÄHLER/FW-Kreisverband Kitzingen	270	2,48 %
Siegfried Hummel, FREIE WÄHLER/FW-Kreisverband Kitzingen	87	0,80 %

	Anzahl	Prozent
Eva-Sophia Rückel, FREIE WÄHLER/FW-Kreisverband Kitzingen	53	0,49 %
Wolfgang Brosche, FREIE WÄHLER/FW-Kreisverband Kitzingen	49	0,45 %
Gustav Tasch, FREIE WÄHLER/FW-Kreisverband Kitzingen	48	0,44 %
Andrea Pfannes, FREIE WÄHLER/FW-Kreisverband Kitzingen	145	1,33 %
Manuela Jamm, FREIE WÄHLER/FW-Kreisverband Kitzingen	432	3,97 %
Carolin Wegmann, FREIE WÄHLER/FW-Kreisverband Kitzingen	44	0,40 %
Klaus Heinrich, FREIE WÄHLER/FW-Kreisverband Kitzingen	42	0,39 %
Thomas Grimmer, FREIE WÄHLER/FW-Kreisverband Kitzingen	78	0,72 %
Rouven Lewandowski, FREIE WÄHLER/FW-Kreisverband Kitzingen	111	1,02 %
Ralf Trump, FREIE WÄHLER/FW-Kreisverband Kitzingen	64	0,59 %
Dr. Heinfried Hahn, FREIE WÄHLER/FW-Kreisverband Kitzingen	43	0,40 %
Heinrich Stier, FREIE WÄHLER/FW-Kreisverband Kitzingen	103	0,95 %
Herbert Holzapfel, FREIE WÄHLER/FW-Kreisverband Kitzingen	40	0,37 %
Nina Sahlmüller, FREIE WÄHLER/FW-Kreisverband Kitzingen	45	0,41 %
Felix Wallström, FREIE WÄHLER/FW-Kreisverband Kitzingen	40	0,37 %
Friedrich Düll, FREIE WÄHLER/FW-Kreisverband Kitzingen	59	0,54 %
Robert Menz, FREIE WÄHLER/FW-Kreisverband Kitzingen	37	0,34 %
Thomas Pauli, FREIE WÄHLER/FW-Kreisverband Kitzingen	38	0,35 %
Hans Brummer, FREIE WÄHLER/FW-Kreisverband Kitzingen	75	0,69 %
Peggy Knauer, FREIE WÄHLER/FW-Kreisverband Kitzingen	54	0,50 %
Hilar Burkard, FREIE WÄHLER/FW-Kreisverband Kitzingen	70	0,64 %
AfD	1.238	3,96 %
Andrea Klingen, AfD	87	7,03 %
Christian Klingen, AfD	81	6,54 %
Stefan Doliwa, AfD	75	6,06 %

	Anzahl	Prozent
Alfred Ackermann, AfD	57	4,60 %
Lars Goldbach, AfD	64	5,17 %
Marlis Ceslok, AfD	63	5,09 %
Gerda Reisberg, AfD	61	4,93 %
Hannelore Postel, AfD	58	4,68 %
Markus Klingen, AfD	63	5,09 %
Marius Jaekel, AfD	57	4,60 %
Karin Zesar, AfD	53	4,28 %
Marion Kirstein, AfD	61	4,93 %
Dr. med. Bernhard Sturn, AfD	68	5,49 %
Siegfried Postel, AfD	54	4,36 %
Heinz Ackermann, AfD	54	4,36 %
Ruth Doliwa, AfD	66	5,33 %
Daniela Strobel-Langenhau, AfD	57	4,60 %
Claudia Idselis, AfD	54	4,36 %
Detlef Idselis, AfD	51	4,12 %
Diana Ulm, AfD	54	4,36 %
SPD	2.293	7,33 %
Eva-Maria Weimann, SPD	61	2,66 %
Heinz Galuschka, SPD	283	12,34 %
Astrid Glos, SPD	116	5,06 %
Robert Finster, SPD	64	2,79 %
Margit Hofmann, SPD	31	1,35 %
Dr. med. Jürgen Kößler, SPD	26	1,13 %
Martina Sagstetter, SPD	149	6,50 %
Manfred Paul, SPD	28	1,22 %
Annabell Röhner, SPD	16	0,70 %
Maurice Then, SPD	21	0,92 %
Uta Wandera, SPD	29	1,26 %
Otto Kolesch, SPD	33	1,44 %
Ute Freibott, SPD	15	0,65 %
Marcus Hegwein, SPD	25	1,09 %
Dr. Marlies Thein, SPD	122	5,32 %
Gerald Möhrlein, SPD	29	1,26 %
Dr. med. Brigitte Endres-Paul, SPD	43	1,88 %
Harald Kopp, SPD	273	11,91 %
Barbara Hügelschäffer, SPD	19	0,83 %
Bernd Moser, SPD	44	1,92 %
Elvira Kahnt, SPD	17	0,74 %

	Anzahl	Prozent
Oskar Münzer, SPD	28	1,22 %
Dr. Margarete Klein-Pfeuffer, SPD	65	2,83 %
Dr. Wolfgang Patzwahl, SPD	19	0,83 %
Anja Bachmann, SPD	31	1,35 %
Klaus Hoffmann, SPD	17	0,74 %
Barbara Nikola-Bier, SPD	13	0,57 %
Gerhard Heß, SPD	23	1,00 %
Rosa Semle, SPD	16	0,70 %
Gerhard Uhl, SPD	16	0,70 %
Marianne Greif, SPD	23	1,00 %
Stefan Söllner, SPD	14	0,61 %
Helen Freifrau von Hoyningen-Huene, SPD	11	0,48 %
Hans-Dieter Kern, SPD	11	0,48 %
Ursula Uhl, SPD	15	0,65 %
Dietmar Schuler, SPD	16	0,70 %
Doris Eckstein, SPD	11	0,48 %
Othmar Röhner, SPD	15	0,65 %
Ulrike Münzer, SPD	23	1,00 %
Uwe Hagen, SPD	28	1,22 %
Monika Conrad, SPD	21	0,92 %
Klaus Heisel, SPD	21	0,92 %
Oskar Friedel, SPD	11	0,48 %
Dieter Söllner, SPD	15	0,65 %
Christian Küster, SPD	82	3,58 %
Marc-André Behrendt, SPD	14	0,61 %
Gerd Semle, SPD	16	0,70 %
Michael Langer, SPD	14	0,61 %
Armin Grötsch, SPD	33	1,44 %
Dr. Dirk Dantz, SPD	19	0,83 %
August Hering, SPD	52	2,27 %
Edgar Töpfer, SPD	10	0,44 %
Ewald Greif, SPD	16	0,70 %
Eugen Reifenscheid, SPD	13	0,57 %
Markus Pusch, SPD	15	0,65 %
Gerhard Schulzki, SPD	12	0,52 %
Dr. rer. nat. Volker Freiherr von Hoyningen-Huene, SPD	9	0,39 %
Peter Geier, SPD	12	0,52 %
Josef Günther, SPD	14	0,61 %
Christiane Berneth, SPD	55	2,40 %

	Anzahl	Prozent
FDP	733	2,34 %
Hans Müller, FDP	37	5,05 %
Stefan Deppisch, FDP	29	3,96 %
Mathias Krönert, FDP	20	2,73 %
Astrid Jung, FDP	17	2,32 %
Bernhard Etzelmüller, FDP	80	10,91 %
Clemens Schneider, FDP	17	2,32 %
Markus Greulich, FDP	111	15,14 %
Chiara Britting, FDP	18	2,46 %
Christian Heinle, FDP	17	2,32 %
Kristina Amendt, FDP	20	2,73 %
Thomas Adamik, FDP	17	2,32 %
Wolfgang Reuchlein, FDP	28	3,82 %
Stefan Köhler, FDP	17	2,32 %
Jan-Felix Beuerlein, FDP	15	2,05 %
Björn Holeschak, FDP	15	2,05 %
Benno Müller, FDP	28	3,82 %
Wolf-Eckhard Walz, FDP	26	3,55 %
Angela Kießling-Fischer, FDP	21	2,86 %
Christoph Müller, FDP	14	1,91 %
Ralf Hopfengart, FDP	14	1,91 %
Marco Koletschka, FDP	8	1,09 %
Alexander Wehr, FDP	8	1,09 %
Andreas Elster, FDP	11	1,50 %
Michael Mörer, FDP	8	1,09 %
Bernhard Achter, FDP	7	0,95 %
Sabine Häring, FDP	11	1,50 %
Helga Lohmann, FDP	11	1,50 %
Lisa Weiß, FDP	9	1,23 %
Christian Friedrich, FDP	9	1,23 %
Stefan Kaupert, FDP	7	0,95 %
Anita Zwinkau, FDP	11	1,50 %
Martin Stadtelmeyer, FDP	7	0,95 %
Heidemarie Wagner, FDP	7	0,95 %
Klaus Feser, FDP	7	0,95 %
Christine Scheler, FDP	7	0,95 %
Sandra Müller-Britting, FDP	8	1,09 %
Ute Enzenberger, FDP	11	1,50 %
Olindo Di Biasi, FDP	10	1,36 %
Bernd Djalek, FDP	7	0,95 %

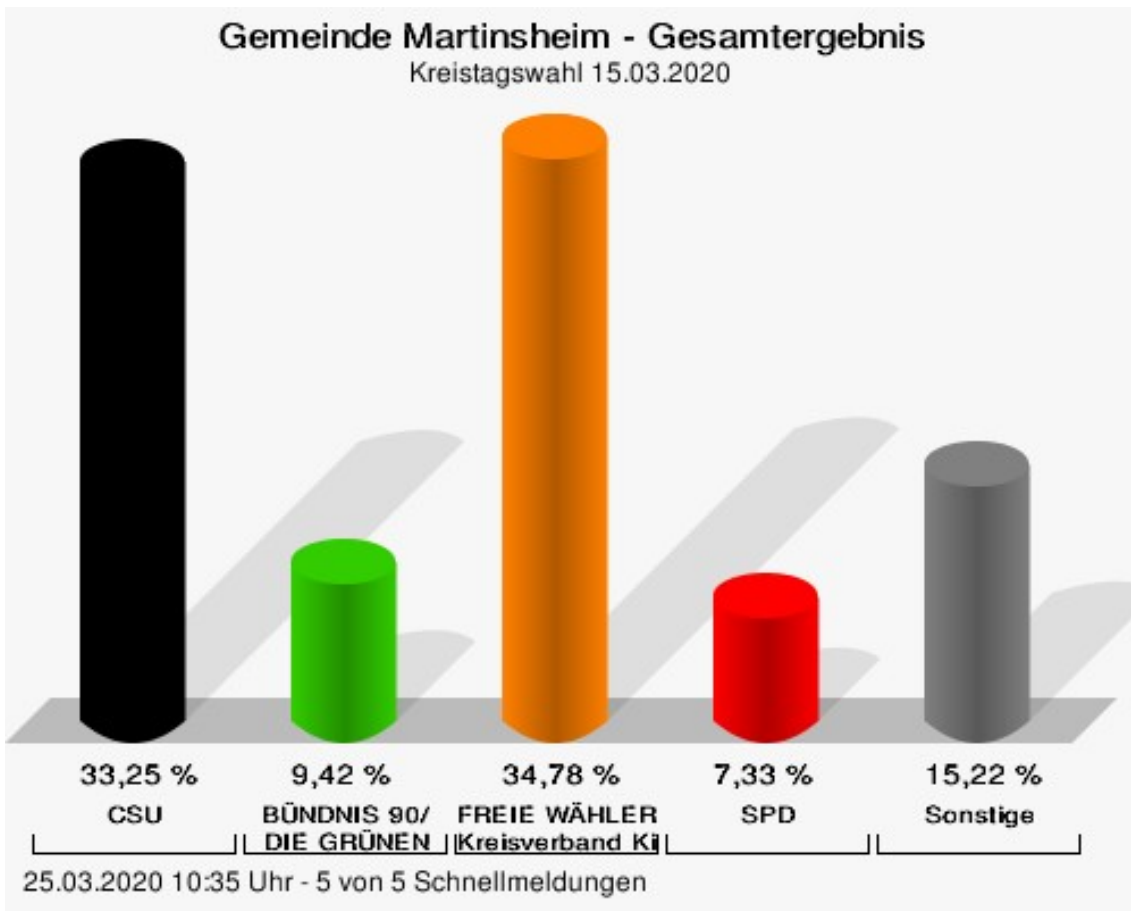
	Anzahl	Prozent
Bernd Enzenberger, FDP	8	1,09 %
FW-FBW	727	2,32 %
Dr. Uwe Pfeiffle, FW-FBW	37	5,09 %
Karl-Dieter Fuchs, FW-FBW	24	3,30 %
Wolfram Beha, FW-FBW	27	3,71 %
Hermann Queck, FW-FBW	8	1,10 %
Simon Haag, FW-FBW	14	1,93 %
Manfred Freitag, FW-FBW	17	2,34 %
Roland Hoh, FW-FBW	24	3,30 %
Joachim Lott, FW-FBW	20	2,75 %
Dietrich Hermann, FW-FBW	14	1,93 %
Daniel Bayer, FW-FBW	11	1,51 %
Christiane Denk, FW-FBW	15	2,06 %
Rudolf Sattes, FW-FBW	39	5,36 %
Stefan Wehr, FW-FBW	5	0,69 %
Dieter Burlein, FW-FBW	19	2,61 %
Willi Hertlein, FW-FBW	8	1,10 %
Alfred Schnabel, FW-FBW	5	0,69 %
Elke Pfeiffle, FW-FBW	5	0,69 %
Marcus Götz, FW-FBW	39	5,36 %
Sabine Fuchs, FW-FBW	13	1,79 %
Dieter Koch, FW-FBW	14	1,93 %
Tobias Volk, FW-FBW	10	1,38 %
Steven Haass, FW-FBW	4	0,55 %
Frank Schmitt, FW-FBW	14	1,93 %
David Haass, FW-FBW	7	0,96 %
Otto Volk, FW-FBW	5	0,69 %
Evi Luckert, FW-FBW	22	3,03 %
Max Spiegel, FW-FBW	5	0,69 %
Stefan Schweser, FW-FBW	4	0,55 %
Christoph Hofmann, FW-FBW	10	1,38 %
Peter Enck, FW-FBW	20	2,75 %
Uwe Graßl, FW-FBW	7	0,96 %
Jasmin Sattes, FW-FBW	13	1,79 %
Sabine Schenkel-Drenkard, FW-FBW	10	1,38 %
Lutz Heyne, FW-FBW	12	1,65 %
Gerd Heiser, FW-FBW	6	0,83 %
Romana Wahner, FW-FBW	5	0,69 %
Niklas Brehm, FW-FBW	22	3,03 %

	Anzahl	Prozent
Michael Herbig, FW-FBW	10	1,38 %
Johannes Luckert, FW-FBW	14	1,93 %
Ralph Hofmann, FW-FBW	4	0,55 %
Rolf Wenkheimer, FW-FBW	7	0,96 %
Friedrich Haag, FW-FBW	19	2,61 %
Helga Brand, FW-FBW	7	0,96 %
Utta Poch, FW-FBW	8	1,10 %
Christian Töpfer, FW-FBW	5	0,69 %
Thorsten Dennerlein, FW-FBW	5	0,69 %
Karin Kohles, FW-FBW	8	1,10 %
Monika Hirsch-Günther, FW-FBW	5	0,69 %
Andreas Fuchs, FW-FBW	5	0,69 %
Dr. Bertram Poch, FW-FBW	9	1,24 %
Dagmar Ludwig, FW-FBW	12	1,65 %
Günther Kohles, FW-FBW	3	0,41 %
Markus Pallingen, FW-FBW	6	0,83 %
Christian Oppel, FW-FBW	12	1,65 %
Klaus Rügamer, FW-FBW	6	0,83 %
Frank Hoh, FW-FBW	8	1,10 %
Gertrud Katzenberger, FW-FBW	6	0,83 %
Alfred Sattes, FW-FBW	10	1,38 %
Manuela Hofmann, FW-FBW	15	2,06 %
Georg Wittmann, FW-FBW	9	1,24 %
UsW	133	0,43 %
Siegfried Müller, UsW	10	7,52 %
Werner May, UsW	9	6,77 %
Manfred Marstaller, UsW	6	4,51 %
Manuel Müller, UsW	6	4,51 %
Hermann Pfannes, UsW	7	5,26 %
Rolf Ferenczy, UsW	15	11,28 %
Heidi Hergert, UsW	6	4,51 %
Friedrich Lenhart, UsW	6	4,51 %
Stefan Grau, UsW	9	6,77 %
Bettina Kristinus, UsW	2	1,50 %
Christian Müller, UsW	8	6,02 %
Werner Hecht, UsW	2	1,50 %
Dieter Köberle, UsW	2	1,50 %
Dominic Niedermeyer, UsW	3	2,26 %
Birte May, UsW	3	2,26 %
Michael Dorsch, UsW	2	1,50 %

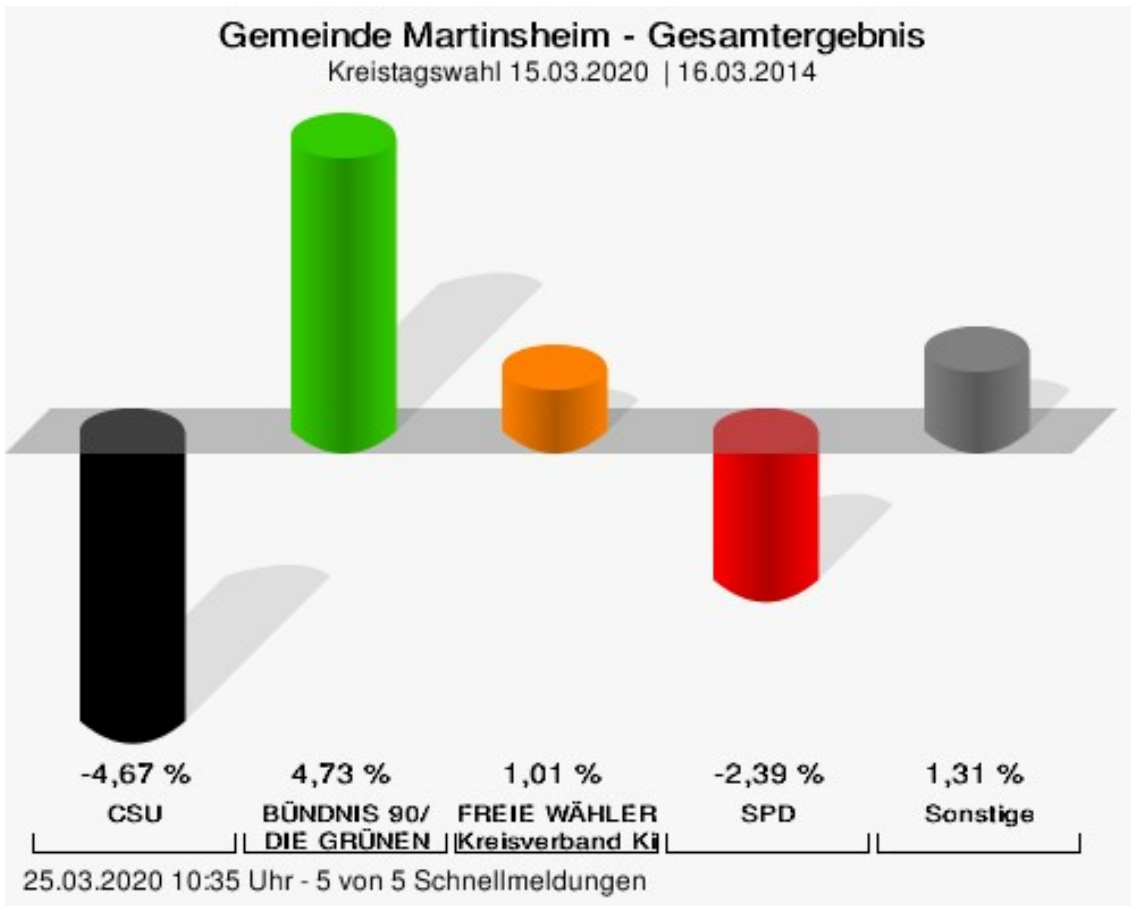
	Anzahl	Prozent
Karl Jeschke, UsW	2	1,50 %
Jürgen Niedermeyer, UsW	2	1,50 %
Anja Müller-Meister, UsW	8	6,02 %
Kurt Lamparter, UsW	5	3,76 %
Sandra Pfannes, UsW	4	3,01 %
Michael Schmitt, UsW	5	3,76 %
Gerd Müller, UsW	2	1,50 %
Miroslaw Dragon, UsW	2	1,50 %
Elisabeth Müller, UsW	3	2,26 %
Reinhard Scherzer, UsW	4	3,01 %
ÖDP	1.517	4,85 %
Reinhard Trump, ÖDP	491	32,37 %
Alexander Meier, ÖDP	32	2,11 %
Bianca Tröge, ÖDP	82	5,41 %
Erich Jakubczyk, ÖDP	35	2,31 %
Jens Pauluhn, ÖDP	57	3,76 %
Sigrid Dostal, ÖDP	39	2,57 %
Ulf Katzenberger, ÖDP	33	2,18 %
Hinnerk Vinzent, ÖDP	23	1,52 %
Sonja Gekeler-Hölscher, ÖDP	25	1,65 %
Annette Prectel, ÖDP	34	2,24 %
Matthias Lux, ÖDP	23	1,52 %
Margarita Mäder-Schmidt, ÖDP	14	0,92 %
Karola Trump, ÖDP	179	11,80 %
Herbert Pröstler, ÖDP	20	1,32 %
Karoline Mayer-Nuss, ÖDP	12	0,79 %
Stephanie Bauer, ÖDP	17	1,12 %
Thomas Schneider, ÖDP	15	0,99 %
Johannes Feller, ÖDP	17	1,12 %
Harald Weber, ÖDP	13	0,86 %
Wolfram Soldan, ÖDP	16	1,05 %
Hannelore Vinzent, ÖDP	13	0,86 %
Stefan Lenzer, ÖDP	15	0,99 %
Gottfried Schade, ÖDP	10	0,66 %
Petra Hösch, ÖDP	13	0,86 %
Silvia Paulus-Hildner, ÖDP	16	1,05 %
Martin Tröge, ÖDP	19	1,25 %
Marion Katzenberger, ÖDP	16	1,05 %
Thomas Abendroth, ÖDP	13	0,86 %
Friederike Kolb, ÖDP	19	1,25 %

	Anzahl	Prozent
Michael Hildner, ÖDP	12	0,79 %
Elke Özdil-Schlichthörlein, ÖDP	12	0,79 %
Werner Müller, ÖDP	18	1,19 %
Christian Schneider, ÖDP	9	0,59 %
Karolin Meier, ÖDP	12	0,79 %
Laura Goller, ÖDP	12	0,79 %
Christiane Lindörfer, ÖDP	8	0,53 %
Martin Günzel, ÖDP	16	1,05 %
Fatemeh Mohammadi Motlagh, ÖDP	10	0,66 %
Doris Herrmann, ÖDP	7	0,46 %
Dariusz Migula, ÖDP	7	0,46 %
Andrea McWright-Lapp, ÖDP	10	0,66 %
Siegfried Fröhling, ÖDP	8	0,53 %
Harald Beck, ÖDP	8	0,53 %
Marion Langer, ÖDP	10	0,66 %
Bernhard Ziegler, ÖDP	19	1,25 %
Alexander Stein, ÖDP	7	0,46 %
Elke Dosch, ÖDP	12	0,79 %
Brigitte Pauluhn, ÖDP	9	0,59 %
BP	413	1,32 %
Uwe Hartmann, BP	25	6,05 %
Sascha Kecke, BP	14	3,39 %
Martin Dirschbacher, BP	10	2,42 %
Aileen Bimmerlein, BP	11	2,66 %
Oliver Hess, BP	13	3,15 %
Oliver Höhn, BP	13	3,15 %
Karl-Heinz Rönninger, BP	10	2,42 %
Birgit Hartmann, BP	13	3,15 %
Günther Riegel, BP	19	4,60 %
Nina Will, BP	6	1,45 %
Ernst Van Huet, BP	20	4,84 %
Volker Skop, BP	8	1,94 %
Rudolf Stadtler, BP	6	1,45 %
Anette Schneider, BP	8	1,94 %
Renate Mey, BP	6	1,45 %
Katharina Paul-Heß, BP	8	1,94 %
Claudia Somorowsky, BP	9	2,18 %
Michaela Kecke, BP	11	2,66 %
Thomas Rodamer, BP	6	1,45 %

	Anzahl	Prozent
Janina Van Huet, BP	17	4,12 %
Ellen Rammig, BP	5	1,21 %
Jürgen Rammig, BP	5	1,21 %
Melissa Rammig, BP	5	1,21 %
Tanja Riegel, BP	8	1,94 %
Sabine Nagel, BP	9	2,18 %
Günter Mey, BP	5	1,21 %
Harald Nagel, BP	6	1,45 %
Hilmar Vogel, BP	5	1,21 %
Sigmar Dönig, BP	5	1,21 %
Laura Lackner, BP	5	1,21 %
André Hofmann, BP	5	1,21 %
Dagmar Kuhn, BP	8	1,94 %
Mark Nagel, BP	6	1,45 %
Tanja Vogel, BP	12	2,91 %
Ingrid Weinmann, BP	5	1,21 %
Manfred Schneider, BP	8	1,94 %
Dominik Pohley, BP	8	1,94 %
Adolf Virnekäs, BP	5	1,21 %
Niklas Barrett, BP	5	1,21 %
Petra Karschti, BP	8	1,94 %
Hans Pötzingler, BP	5	1,21 %
Manuela Grosche, BP	5	1,21 %
Pascal Arenz, BP	5	1,21 %
Lotte Rönninger, BP	5	1,21 %
Ingrid Dünfelder, BP	6	1,45 %
Thomas Karschti, BP	5	1,21 %
Gerlinde Kuhn, BP	5	1,21 %
Silvia Dönig, BP	5	1,21 %
Erwin Draxler, BP	6	1,45 %
Berthold Weinmann, BP	5	1,21 %



CSU = Christlich-Soziale Union in Bayern e.V.
 FREIE WÄHLER/FW-Kreisverband Kitzingen = FREIE WÄHLER/FREIE WÄHLER-Kreisverband Kitzingen
 SPD = Sozialdemokratische Partei Deutschlands

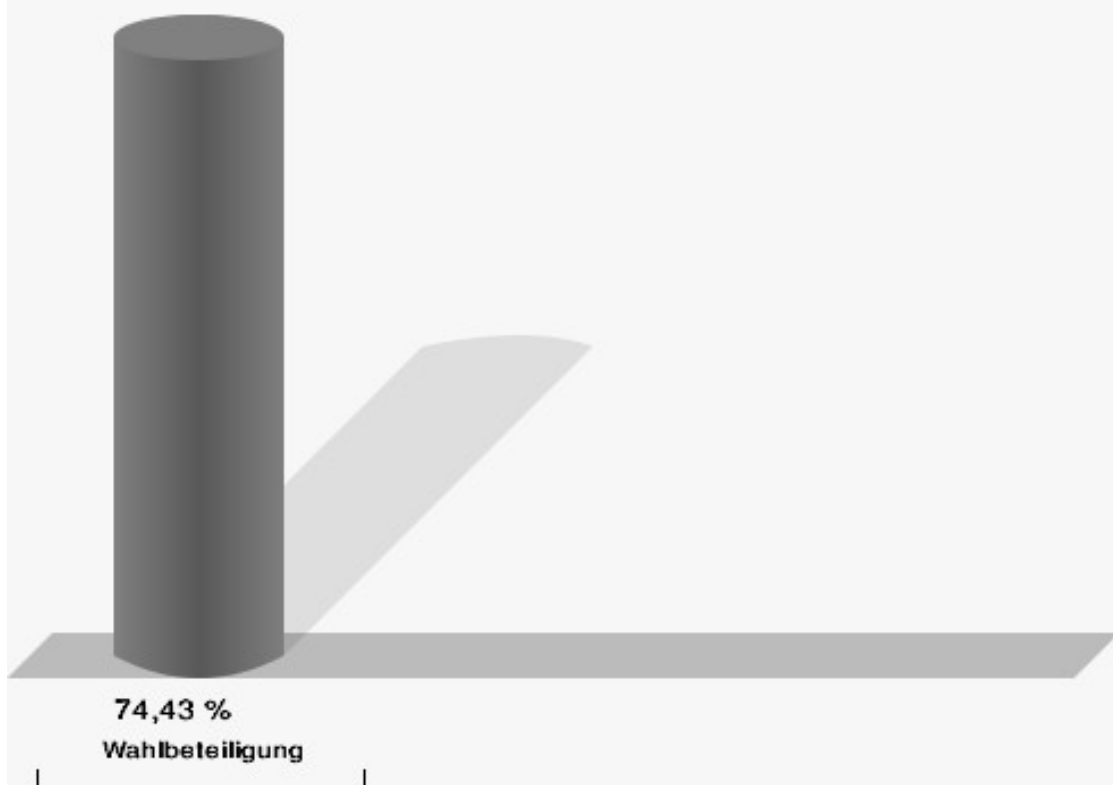


CSU = Christlich-Soziale Union in Bayern e.V.

Gemeinde Martinsheim
 Kreistagswahl 15.03.2020
 Gewinne und Verluste Gesamtergebnis

	aktuelle Wahl: Kreistagswahl 15.03.2020	im Vergleich zur: Kreistagswahl 16.03.2014	
		Ergebnis	Gewinne und Verluste
Wahlberechtigte	837	828	+9
Wähler	623	640	-17
	74,43 %	77,29 %	- 2.86
gültige Stimmen	31.272	30.581	+691
CSU	10.398	11.596	-1.198
	33,25 %	37,92 %	- 4.67
GRÜNE	2.945	1.433	+1.512
	9,42 %	4,69 %	+ 4.73
FREIE WÄHLER/FW-Kreisver- band Kitzingen	10.875	10.326	+549
	34,78 %	33,77 %	+ 1.01
AfD	1.238	0	+1.238
	3,96 %	0,00 %	+ 3.96
SPD	2.293	2.971	-678
	7,33 %	9,72 %	- 2.39
FDP	733	903	-170
	2,34 %	2,95 %	- 0.61
FW-FBW	727	709	+18
	2,32 %	2,32 %	+ 0.00
UsW	133	187	-54
	0,43 %	0,61 %	- 0.18
ÖDP	1.517	2.313	-796
	4,85 %	7,56 %	- 2.71
BP	413	143	+270
	1,32 %	0,47 %	+ 0.85

Wahlbeteiligung



25.03.2020 10:35 Uhr - 5 von 5 Schnellmeldungen

Stimmbezirke

Altes Schulhaus Martinsheim

	Anzahl	Prozent
CSU	1.342	29,64 %
Timo Markert, CSU	37	2,76 %
Barbara Becker, CSU	44	3,28 %
Dr. Otto Hünnerkopf, CSU	33	2,46 %
Gerlinde Martin, CSU	20	1,49 %
Stefan Güntner, CSU	17	1,27 %
Dr. jur. Werner Knaier, CSU	13	0,97 %
Marcel Hannweber, CSU	13	0,97 %
Reinhold Kuhn, CSU	16	1,19 %
Manuela Strohofer, CSU	19	1,42 %
Sabrina Stemplowsky, CSU	19	1,42 %
Ferdinand Fürst zu Castell-Castell, CSU	19	1,42 %
Josef Wächter, CSU	16	1,19 %
Doris Paul, CSU	33	2,46 %
Heiko Bäuerlein, CSU	12	0,89 %
Robert Scheller, CSU	12	0,89 %
Gertrud Schwab, CSU	37	2,76 %
Gerhard Schenkel, CSU	30	2,24 %
Heinz Dorsch, CSU	81	6,04 %
Alfons Saugel, CSU	21	1,56 %
Eva Dinkel, CSU	12	0,89 %
Rainer Ott, CSU	114	8,49 %
Elmar Henke, CSU	12	0,89 %
Dieter Haag, CSU	64	4,77 %
René Schlehr, CSU	13	0,97 %
Tibor Brumme, CSU	24	1,79 %
Erich Hegwein, CSU	72	5,37 %
Thomas Reichert, CSU	23	1,71 %
Sibylle Säger, CSU	15	1,12 %
Bernhard Brückner, CSU	68	5,07 %
Frank Gimperlein, CSU	11	0,82 %
Annemarie Mauer, CSU	14	1,04 %
Marlene Bauer, CSU	43	3,20 %
Simon Rinke, CSU	11	0,82 %
Marion Frischholz, CSU	47	3,50 %
Manfred Kleinschrodt, CSU	14	1,04 %
Ruth Albrecht, CSU	29	2,16 %

	Anzahl	Prozent
Sandra Hannweber, CSU	11	0,82 %
Dr. med. dent. Bent Hanel, CSU	11	0,82 %
Hartmut Stiller, CSU	11	0,82 %
Julia Pfriem, CSU	14	1,04 %
Dr. oen. Uwe Matheus, CSU	11	0,82 %
Heidi Plömpel, CSU	14	1,04 %
Anke Schunk, CSU	11	0,82 %
Peter Riegler, CSU	10	0,75 %
Bernd Lussert, CSU	13	0,97 %
Elisabeth Drescher, CSU	10	0,75 %
Laura Voit, CSU	11	0,82 %
Peter Brandner, CSU	16	1,19 %
Maria Fieber, CSU	10	0,75 %
Fabian Uhl, CSU	10	0,75 %
Lilian Laacke, CSU	10	0,75 %
Manfred Ziegler, CSU	9	0,67 %
Dr. med. Stephan Küntzer, CSU	18	1,34 %
Michael Fackelmann, CSU	9	0,67 %
Ulrike Freifrau von Mauchenheim, gen. Bechtolsheim, CSU	9	0,67 %
Horst Reuther, CSU	9	0,67 %
Peter Sterk, CSU	9	0,67 %
Helma Schug, CSU	9	0,67 %
Daniel Nagl, CSU	10	0,75 %
Jan Götz, CSU	9	0,67 %
GRÜNE	463	10,23 %
Angela Hufnagel, GRÜNE	19	4,10 %
Klaus Sanzenbacher, GRÜNE	13	2,81 %
Christa Büttner, GRÜNE	10	2,16 %
Stefan Schwarz, GRÜNE	31	6,70 %
Dr. Gisela Kramer-Grünwald, GRÜNE	7	1,51 %
Andrea Schmidt, GRÜNE	13	2,81 %
Jonas Kruse, GRÜNE	7	1,51 %
Andrea Rauch, GRÜNE	7	1,51 %
Nico Engelbrecht, GRÜNE	7	1,51 %
Andrea Drexelius, GRÜNE	7	1,51 %
Harald Godron, GRÜNE	7	1,51 %
Eva Trapp, GRÜNE	10	2,16 %
Frank Hufnagel, GRÜNE	7	1,51 %
Stefanie Schumacher, GRÜNE	8	1,73 %

	Anzahl	Prozent
Dr. rer. nat. Hans-Martin Hoffmann, GRÜNE	13	2,81 %
Regina Hetterich, GRÜNE	10	2,16 %
Willi Hörrmann, GRÜNE	7	1,51 %
Birgit Zugelder-Hofmann, GRÜNE	7	1,51 %
Herbert Schmidt, GRÜNE	7	1,51 %
Ursula Marpoder, GRÜNE	7	1,51 %
Armin Döpfner, GRÜNE	10	2,16 %
Theresa Sanzenbacher, GRÜNE	7	1,51 %
Peter Laumer, GRÜNE	7	1,51 %
Melanie Stöcklein, GRÜNE	10	2,16 %
Ulrich Drexelius, GRÜNE	7	1,51 %
Sylvia Krüger-Schrauth, GRÜNE	7	1,51 %
Heiner Schmidt, GRÜNE	7	1,51 %
Hajar Noori, GRÜNE	7	1,51 %
Markus Krüger, GRÜNE	7	1,51 %
Xenia Bastert, GRÜNE	7	1,51 %
Thomas Ziegler, GRÜNE	6	1,30 %
Astrid Franssen, GRÜNE	9	1,94 %
Moritz Hornung, GRÜNE	6	1,30 %
Silke Seebeck, GRÜNE	10	2,16 %
Victor Trapp, GRÜNE	6	1,30 %
Waltraud Lutz-Neugebauer, GRÜNE	6	1,30 %
Jens Schellhase, GRÜNE	6	1,30 %
Imelda Weippert, GRÜNE	8	1,73 %
Bernd Zeidler, GRÜNE	6	1,30 %
Elfriede Hahn-Schwind, GRÜNE	6	1,30 %
Jörg Schlüter, GRÜNE	6	1,30 %
Sara Arab, GRÜNE	6	1,30 %
Manfred Erhard, GRÜNE	5	1,08 %
Anna-Lea Beckenbauer, GRÜNE	5	1,08 %
Joachim Neugebauer, GRÜNE	5	1,08 %
Julia Wenner, GRÜNE	5	1,08 %
Artie Gutschera, GRÜNE	5	1,08 %
Gabriele Gauer, GRÜNE	5	1,08 %
Reinhard Schmid, GRÜNE	5	1,08 %
Julia Gilfert, GRÜNE	5	1,08 %
Peter Bieber, GRÜNE	5	1,08 %
Anna Mebs, GRÜNE	5	1,08 %
Liam Franssen, GRÜNE	8	1,73 %

	Anzahl	Prozent
Heidelinde Kruckow, GRÜNE	5	1,08 %
Dieter Then, GRÜNE	5	1,08 %
Christine Seynstahl, GRÜNE	8	1,73 %
Conny Gutschera, GRÜNE	5	1,08 %
Petra Godron, GRÜNE	5	1,08 %
Hans-Georg Plate, GRÜNE	11	2,38 %
Rita Gryzla, GRÜNE	5	1,08 %
FREIE WÄHLER/FW-Kreisverband Kitzingen	1.762	38,92 %
Tamara Bischof, FREIE WÄHLER/FW-Kreisverband Kitzingen	109	6,19 %
Josef Mend, FREIE WÄHLER/FW-Kreisverband Kitzingen	57	3,23 %
Stefan Wolbert, FREIE WÄHLER/FW-Kreisverband Kitzingen	34	1,93 %
Dr. med. Susanne Knof, FREIE WÄHLER/FW-Kreisverband Kitzingen	97	5,51 %
Udo Gebert, FREIE WÄHLER/FW-Kreisverband Kitzingen	21	1,19 %
Dr. Roland Hardörfer, FREIE WÄHLER/FW-Kreisverband Kitzingen	16	0,91 %
Heinrich Wörner, FREIE WÄHLER/FW-Kreisverband Kitzingen	19	1,08 %
Volker Schmitt, FREIE WÄHLER/FW-Kreisverband Kitzingen	18	1,02 %
Guido Braun, FREIE WÄHLER/FW-Kreisverband Kitzingen	21	1,19 %
Dieter Lenzer, FREIE WÄHLER/FW-Kreisverband Kitzingen	16	0,91 %
Ernst Nickel, FREIE WÄHLER/FW-Kreisverband Kitzingen	21	1,19 %
Sabrina Bischof, FREIE WÄHLER/FW-Kreisverband Kitzingen	23	1,31 %
Ingrid Reifenscheid-Eckert, FREIE WÄHLER/FW-Kreisverband Kitzingen	71	4,03 %
Gerlinde Stier, FREIE WÄHLER/FW-Kreisverband Kitzingen	23	1,31 %
Herbert Volkamer, FREIE WÄHLER/FW-Kreisverband Kitzingen	50	2,84 %
Eckhard Himmel, FREIE WÄHLER/FW-Kreisverband Kitzingen	45	2,55 %
Herbert Biebelriether, FREIE WÄHLER/FW-Kreisverband Kitzingen	82	4,65 %

	Anzahl	Prozent
Peter Kraus, FREIE WÄHLER/FW-Kreisverband Kitzingen	20	1,14 %
Carolin Meyer, FREIE WÄHLER/FW-Kreisverband Kitzingen	26	1,48 %
Matthias Bielek, FREIE WÄHLER/FW-Kreisverband Kitzingen	14	0,79 %
Peter Kornell, FREIE WÄHLER/FW-Kreisverband Kitzingen	14	0,79 %
Paul Streng, FREIE WÄHLER/FW-Kreisverband Kitzingen	26	1,48 %
Lothar Nagel, FREIE WÄHLER/FW-Kreisverband Kitzingen	14	0,79 %
Johanna Sendner, FREIE WÄHLER/FW-Kreisverband Kitzingen	14	0,79 %
Frank Stierhof, FREIE WÄHLER/FW-Kreisverband Kitzingen	39	2,21 %
Rudolf Schaller, FREIE WÄHLER/FW-Kreisverband Kitzingen	29	1,65 %
Gerhard Ackermann, FREIE WÄHLER/FW-Kreisverband Kitzingen	13	0,74 %
Peter Eschenbacher, FREIE WÄHLER/FW-Kreisverband Kitzingen	16	0,91 %
Konrad Mittenzwei, FREIE WÄHLER/FW-Kreisverband Kitzingen	23	1,31 %
Ulrich Falk, FREIE WÄHLER/FW-Kreisverband Kitzingen	95	5,39 %
August Hopf, FREIE WÄHLER/FW-Kreisverband Kitzingen	116	6,58 %
Cengiz Zarbo, FREIE WÄHLER/FW-Kreisverband Kitzingen	13	0,74 %
Dirk Albrecht, FREIE WÄHLER/FW-Kreisverband Kitzingen	70	3,97 %
Winfried Weidt, FREIE WÄHLER/FW-Kreisverband Kitzingen	16	0,91 %
Anja Hirt, FREIE WÄHLER/FW-Kreisverband Kitzingen	13	0,74 %
Simone Thomalla-Ossenkemper, FREIE WÄHLER/FW-Kreisverband Kitzingen	21	1,19 %
Rudolf Donath, FREIE WÄHLER/FW-Kreisverband Kitzingen	47	2,67 %
Helmut Schleyer, FREIE WÄHLER/FW-Kreisverband Kitzingen	39	2,21 %
Siegfried Hummel, FREIE WÄHLER/FW-Kreisverband Kitzingen	22	1,25 %

	Anzahl	Prozent
Eva-Sophia Rückel, FREIE WÄHLER/FW-Kreisverband Kitzingen	16	0,91 %
Wolfgang Brosche, FREIE WÄHLER/FW-Kreisverband Kitzingen	12	0,68 %
Gustav Tasch, FREIE WÄHLER/FW-Kreisverband Kitzingen	12	0,68 %
Andrea Pfannes, FREIE WÄHLER/FW-Kreisverband Kitzingen	24	1,36 %
Manuela Jamm, FREIE WÄHLER/FW-Kreisverband Kitzingen	63	3,58 %
Carolin Wegmann, FREIE WÄHLER/FW-Kreisverband Kitzingen	12	0,68 %
Klaus Heinrich, FREIE WÄHLER/FW-Kreisverband Kitzingen	10	0,57 %
Thomas Grimmer, FREIE WÄHLER/FW-Kreisverband Kitzingen	10	0,57 %
Rouven Lewandowski, FREIE WÄHLER/FW-Kreisverband Kitzingen	25	1,42 %
Ralf Trump, FREIE WÄHLER/FW-Kreisverband Kitzingen	18	1,02 %
Dr. Heinfried Hahn, FREIE WÄHLER/FW-Kreisverband Kitzingen	10	0,57 %
Heinrich Stier, FREIE WÄHLER/FW-Kreisverband Kitzingen	19	1,08 %
Herbert Holzapfel, FREIE WÄHLER/FW-Kreisverband Kitzingen	9	0,51 %
Nina Sahlmüller, FREIE WÄHLER/FW-Kreisverband Kitzingen	12	0,68 %
Felix Wallström, FREIE WÄHLER/FW-Kreisverband Kitzingen	9	0,51 %
Friedrich Düll, FREIE WÄHLER/FW-Kreisverband Kitzingen	9	0,51 %
Robert Menz, FREIE WÄHLER/FW-Kreisverband Kitzingen	9	0,51 %
Thomas Pauli, FREIE WÄHLER/FW-Kreisverband Kitzingen	9	0,51 %
Hans Brummer, FREIE WÄHLER/FW-Kreisverband Kitzingen	23	1,31 %
Peggy Knauer, FREIE WÄHLER/FW-Kreisverband Kitzingen	11	0,62 %
Hilar Burkard, FREIE WÄHLER/FW-Kreisverband Kitzingen	17	0,96 %
AfD	287	6,34 %
Andrea Klingen, AfD	18	6,27 %
Christian Klingen, AfD	15	5,23 %
Stefan Doliwa, AfD	15	5,23 %

	Anzahl	Prozent
Alfred Ackermann, AfD	15	5,23 %
Lars Goldbach, AfD	15	5,23 %
Marlis Ceslok, AfD	18	6,27 %
Gerda Reisberg, AfD	15	5,23 %
Hannelore Postel, AfD	12	4,18 %
Markus Klingen, AfD	18	6,27 %
Marius Jaekel, AfD	12	4,18 %
Karin Zesar, AfD	12	4,18 %
Marion Kirstein, AfD	12	4,18 %
Dr. med. Bernhard Sturn, AfD	18	6,27 %
Siegfried Postel, AfD	12	4,18 %
Heinz Ackermann, AfD	15	5,23 %
Ruth Doliwa, AfD	15	5,23 %
Daniela Strobel-Langenhan, AfD	12	4,18 %
Claudia Idselis, AfD	15	5,23 %
Detlef Idselis, AfD	12	4,18 %
Diana Ulm, AfD	11	3,83 %
SPD	241	5,32 %
Eva-Maria Weimann, SPD	6	2,49 %
Heinz Galuschka, SPD	24	9,96 %
Astrid Glos, SPD	9	3,73 %
Robert Finster, SPD	6	2,49 %
Margit Hofmann, SPD	6	2,49 %
Dr. med. Jürgen Kößler, SPD	3	1,24 %
Martina Sagstetter, SPD	7	2,90 %
Manfred Paul, SPD	3	1,24 %
Annabell Röhner, SPD	3	1,24 %
Maurice Then, SPD	3	1,24 %
Uta Wandera, SPD	3	1,24 %
Otto Kolesch, SPD	3	1,24 %
Ute Freibott, SPD	4	1,66 %
Marcus Hegwein, SPD	3	1,24 %
Dr. Marlies Thein, SPD	16	6,64 %
Gerald Möhrlein, SPD	3	1,24 %
Dr. med. Brigitte Endres-Paul, SPD	10	4,15 %
Harald Kopp, SPD	24	9,96 %
Barbara Hügelschäffer, SPD	3	1,24 %
Bernd Moser, SPD	4	1,66 %
Elvira Kahnt, SPD	4	1,66 %

	Anzahl	Prozent
Oskar Münzer, SPD	3	1,24 %
Dr. Margarete Klein-Pfeuffer, SPD	3	1,24 %
Dr. Wolfgang Patzwahl, SPD	4	1,66 %
Anja Bachmann, SPD	6	2,49 %
Klaus Hoffmann, SPD	4	1,66 %
Barbara Nikola-Bier, SPD	3	1,24 %
Gerhard Heß, SPD	6	2,49 %
Rosa Semle, SPD	5	2,07 %
Gerhard Uhl, SPD	3	1,24 %
Marianne Greif, SPD	5	2,07 %
Stefan Söllner, SPD	2	0,83 %
Helen Freifrau von Hoyningen-Huene, SPD	2	0,83 %
Hans-Dieter Kern, SPD	2	0,83 %
Ursula Uhl, SPD	2	0,83 %
Dietmar Schuler, SPD	2	0,83 %
Doris Eckstein, SPD	2	0,83 %
Othmar Röhner, SPD	3	1,24 %
Ulrike Münzer, SPD	2	0,83 %
Uwe Hagen, SPD	2	0,83 %
Monika Conrad, SPD	2	0,83 %
Klaus Heisel, SPD	5	2,07 %
Oskar Friedel, SPD	2	0,83 %
Dieter Söllner, SPD	2	0,83 %
Christian Küster, SPD	2	0,83 %
Marc-André Behrendt, SPD	2	0,83 %
Gerd Semle, SPD	2	0,83 %
Michael Langer, SPD	2	0,83 %
Armin Grötsch, SPD	2	0,83 %
Dr. Dirk Dantz, SPD	2	0,83 %
August Hering, SPD	1	0,41 %
Edgar Töpfer, SPD	1	0,41 %
Ewald Greif, SPD	1	0,41 %
Eugen Reifenscheid, SPD	1	0,41 %
Markus Pusch, SPD	1	0,41 %
Gerhard Schulzki, SPD	1	0,41 %
Dr. rer. nat. Volker Freiherr von Hoyningen-Huene, SPD	1	0,41 %
Peter Geier, SPD	1	0,41 %
Josef Günther, SPD	1	0,41 %
Christiane Berneth, SPD	1	0,41 %

	Anzahl	Prozent
FDP	32	0,71 %
Hans Müller, FDP	2	6,25 %
Stefan Deppisch, FDP	0	0,00 %
Mathias Krönert, FDP	3	9,38 %
Astrid Jung, FDP	0	0,00 %
Bernhard Etzelmüller, FDP	6	18,75 %
Clemens Schneider, FDP	0	0,00 %
Markus Greulich, FDP	8	25,00 %
Chiara Britting, FDP	0	0,00 %
Christian Heinle, FDP	0	0,00 %
Kristina Amendt, FDP	0	0,00 %
Thomas Adamik, FDP	0	0,00 %
Wolfgang Reuchlein, FDP	0	0,00 %
Stefan Köhler, FDP	0	0,00 %
Jan-Felix Beuerlein, FDP	0	0,00 %
Björn Holeschak, FDP	0	0,00 %
Benno Müller, FDP	7	21,88 %
Wolf-Eckhard Walz, FDP	3	9,38 %
Angela Kießling-Fischer, FDP	0	0,00 %
Christoph Müller, FDP	0	0,00 %
Ralf Hopfengart, FDP	0	0,00 %
Marco Koletschka, FDP	0	0,00 %
Alexander Wehr, FDP	0	0,00 %
Andreas Elster, FDP	0	0,00 %
Michael Mörer, FDP	0	0,00 %
Bernhard Achter, FDP	0	0,00 %
Sabine Häring, FDP	0	0,00 %
Helga Lohmann, FDP	0	0,00 %
Lisa Weiß, FDP	0	0,00 %
Christian Friedrich, FDP	0	0,00 %
Stefan Kaupert, FDP	0	0,00 %
Anita Zwinkau, FDP	0	0,00 %
Martin Stadtelmeyer, FDP	0	0,00 %
Heidmarie Wagner, FDP	0	0,00 %
Klaus Feser, FDP	0	0,00 %
Christine Scheler, FDP	0	0,00 %
Sandra Müller-Britting, FDP	0	0,00 %
Ute Enzenberger, FDP	3	9,38 %
Olindo Di Biasi, FDP	0	0,00 %
Bernd Djalek, FDP	0	0,00 %

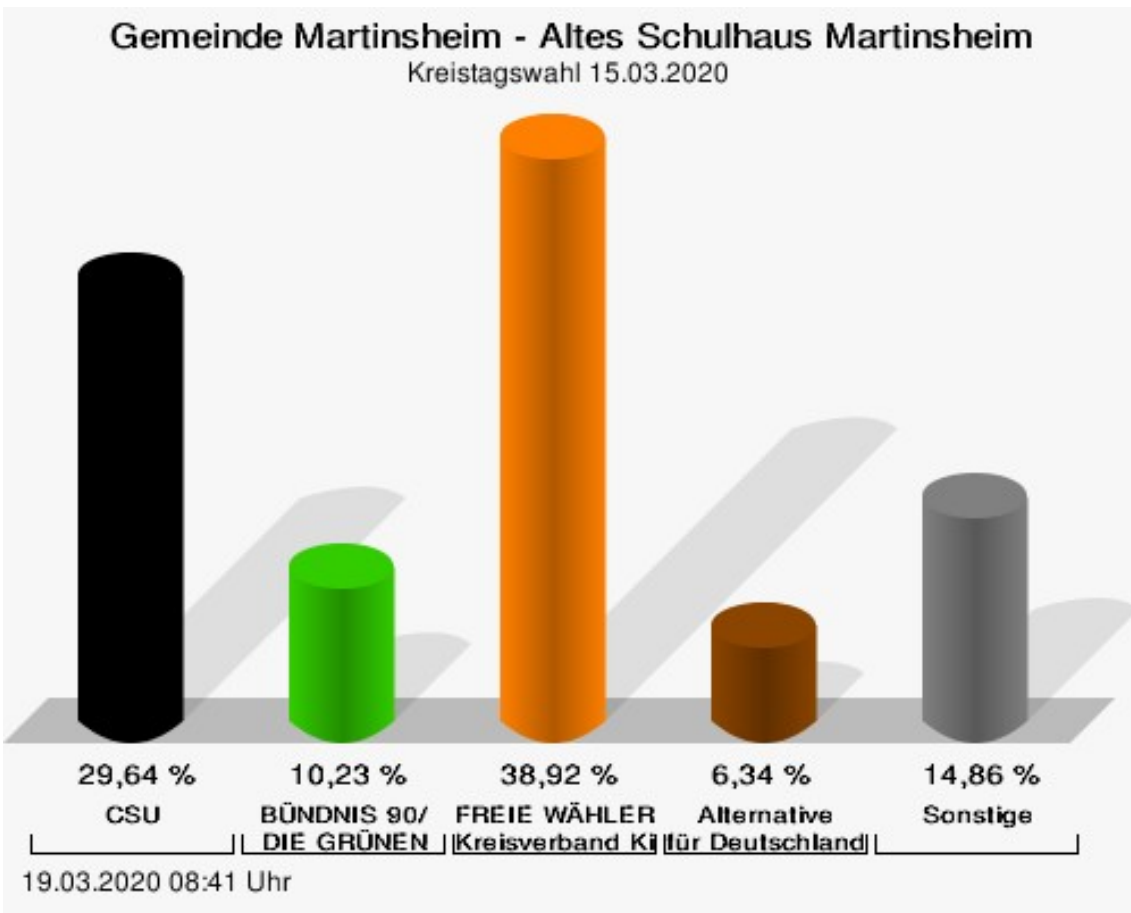
	Anzahl	Prozent
Bernd Enzenberger, FDP	0	0,00 %
FW-FBW	164	3,62 %
Dr. Uwe Pfeiffle, FW-FBW	5	3,05 %
Karl-Dieter Fuchs, FW-FBW	5	3,05 %
Wolfram Beha, FW-FBW	5	3,05 %
Hermann Queck, FW-FBW	2	1,22 %
Simon Haag, FW-FBW	2	1,22 %
Manfred Freitag, FW-FBW	5	3,05 %
Roland Hoh, FW-FBW	2	1,22 %
Joachim Lott, FW-FBW	5	3,05 %
Dietrich Hermann, FW-FBW	2	1,22 %
Daniel Bayer, FW-FBW	2	1,22 %
Christiane Denk, FW-FBW	5	3,05 %
Rudolf Sattes, FW-FBW	5	3,05 %
Stefan Wehr, FW-FBW	2	1,22 %
Dieter Burlein, FW-FBW	2	1,22 %
Willi Hertlein, FW-FBW	2	1,22 %
Alfred Schnabel, FW-FBW	2	1,22 %
Elke Pfeiffle, FW-FBW	2	1,22 %
Marcus Götz, FW-FBW	10	6,10 %
Sabine Fuchs, FW-FBW	2	1,22 %
Dieter Koch, FW-FBW	2	1,22 %
Tobias Volk, FW-FBW	2	1,22 %
Steven Haass, FW-FBW	2	1,22 %
Frank Schmitt, FW-FBW	2	1,22 %
David Haass, FW-FBW	2	1,22 %
Otto Volk, FW-FBW	2	1,22 %
Evi Luckert, FW-FBW	5	3,05 %
Max Spiegel, FW-FBW	2	1,22 %
Stefan Schweser, FW-FBW	2	1,22 %
Christoph Hofmann, FW-FBW	2	1,22 %
Peter Enck, FW-FBW	5	3,05 %
Uwe Graßl, FW-FBW	2	1,22 %
Jasmin Sattes, FW-FBW	5	3,05 %
Sabine Schenkel-Drenkard, FW-FBW	5	3,05 %
Lutz Heyne, FW-FBW	2	1,22 %
Gerd Heiser, FW-FBW	2	1,22 %
Romana Wahner, FW-FBW	2	1,22 %
Niklas Brehm, FW-FBW	2	1,22 %

	Anzahl	Prozent
Michael Herbig, FW-FBW	5	3,05 %
Johannes Luckert, FW-FBW	2	1,22 %
Ralph Hofmann, FW-FBW	2	1,22 %
Rolf Wenkheimer, FW-FBW	2	1,22 %
Friedrich Haag, FW-FBW	2	1,22 %
Helga Brand, FW-FBW	2	1,22 %
Utta Poch, FW-FBW	2	1,22 %
Christian Töpfer, FW-FBW	2	1,22 %
Thorsten Dennerlein, FW-FBW	2	1,22 %
Karin Kohles, FW-FBW	2	1,22 %
Monika Hirsch-Günther, FW-FBW	2	1,22 %
Andreas Fuchs, FW-FBW	2	1,22 %
Dr. Bertram Poch, FW-FBW	2	1,22 %
Dagmar Ludwig, FW-FBW	2	1,22 %
Günther Kohles, FW-FBW	2	1,22 %
Markus Pallingen, FW-FBW	2	1,22 %
Christian Oppel, FW-FBW	2	1,22 %
Klaus Rügamer, FW-FBW	2	1,22 %
Frank Hoh, FW-FBW	2	1,22 %
Gertrud Katzenberger, FW-FBW	2	1,22 %
Alfred Sattes, FW-FBW	2	1,22 %
Manuela Hofmann, FW-FBW	2	1,22 %
Georg Wittmann, FW-FBW	2	1,22 %
UsW	9	0,20 %
Siegfried Müller, UsW	3	33,33 %
Werner May, UsW	0	0,00 %
Manfred Marstaller, UsW	0	0,00 %
Manuel Müller, UsW	0	0,00 %
Hermann Pfannes, UsW	0	0,00 %
Rolf Ferenczy, UsW	3	33,33 %
Heidi Hergert, UsW	0	0,00 %
Friedrich Lenhart, UsW	0	0,00 %
Stefan Grau, UsW	3	33,33 %
Bettina Kristinus, UsW	0	0,00 %
Christian Müller, UsW	0	0,00 %
Werner Hecht, UsW	0	0,00 %
Dieter Köberle, UsW	0	0,00 %
Dominic Niedermeyer, UsW	0	0,00 %
Birte May, UsW	0	0,00 %
Michael Dorsch, UsW	0	0,00 %

	Anzahl	Prozent
Karl Jeschke, UsW	0	0,00 %
Jürgen Niedermeyer, UsW	0	0,00 %
Anja Müller-Meister, UsW	0	0,00 %
Kurt Lamparter, UsW	0	0,00 %
Sandra Pfannes, UsW	0	0,00 %
Michael Schmitt, UsW	0	0,00 %
Gerd Müller, UsW	0	0,00 %
Miroslaw Dragon, UsW	0	0,00 %
Elisabeth Müller, UsW	0	0,00 %
Reinhard Scherzer, UsW	0	0,00 %
ÖDP	164	3,62 %
Reinhard Trump, ÖDP	45	27,44 %
Alexander Meier, ÖDP	4	2,44 %
Bianca Tröge, ÖDP	13	7,93 %
Erich Jakubczyk, ÖDP	4	2,44 %
Jens Pauluhn, ÖDP	7	4,27 %
Sigrid Dostal, ÖDP	4	2,44 %
Ulf Katzenberger, ÖDP	4	2,44 %
Hinnerk Vinzent, ÖDP	2	1,22 %
Sonja Gekeler-Hölscher, ÖDP	2	1,22 %
Annette Prectel, ÖDP	2	1,22 %
Matthias Lux, ÖDP	1	0,61 %
Margarita Mäder-Schmidt, ÖDP	1	0,61 %
Karola Trump, ÖDP	31	18,90 %
Herbert Pröstler, ÖDP	4	2,44 %
Karoline Mayer-Nuss, ÖDP	1	0,61 %
Stephanie Bauer, ÖDP	1	0,61 %
Thomas Schneider, ÖDP	1	0,61 %
Johannes Feller, ÖDP	1	0,61 %
Harald Weber, ÖDP	1	0,61 %
Wolfram Soldan, ÖDP	4	2,44 %
Hannelore Vinzent, ÖDP	1	0,61 %
Stefan Lenzer, ÖDP	1	0,61 %
Gottfried Schade, ÖDP	1	0,61 %
Petra Hösch, ÖDP	1	0,61 %
Silvia Paulus-Hildner, ÖDP	1	0,61 %
Martin Tröge, ÖDP	4	2,44 %
Marion Katzenberger, ÖDP	1	0,61 %
Thomas Abendroth, ÖDP	1	0,61 %
Friederike Kolb, ÖDP	1	0,61 %

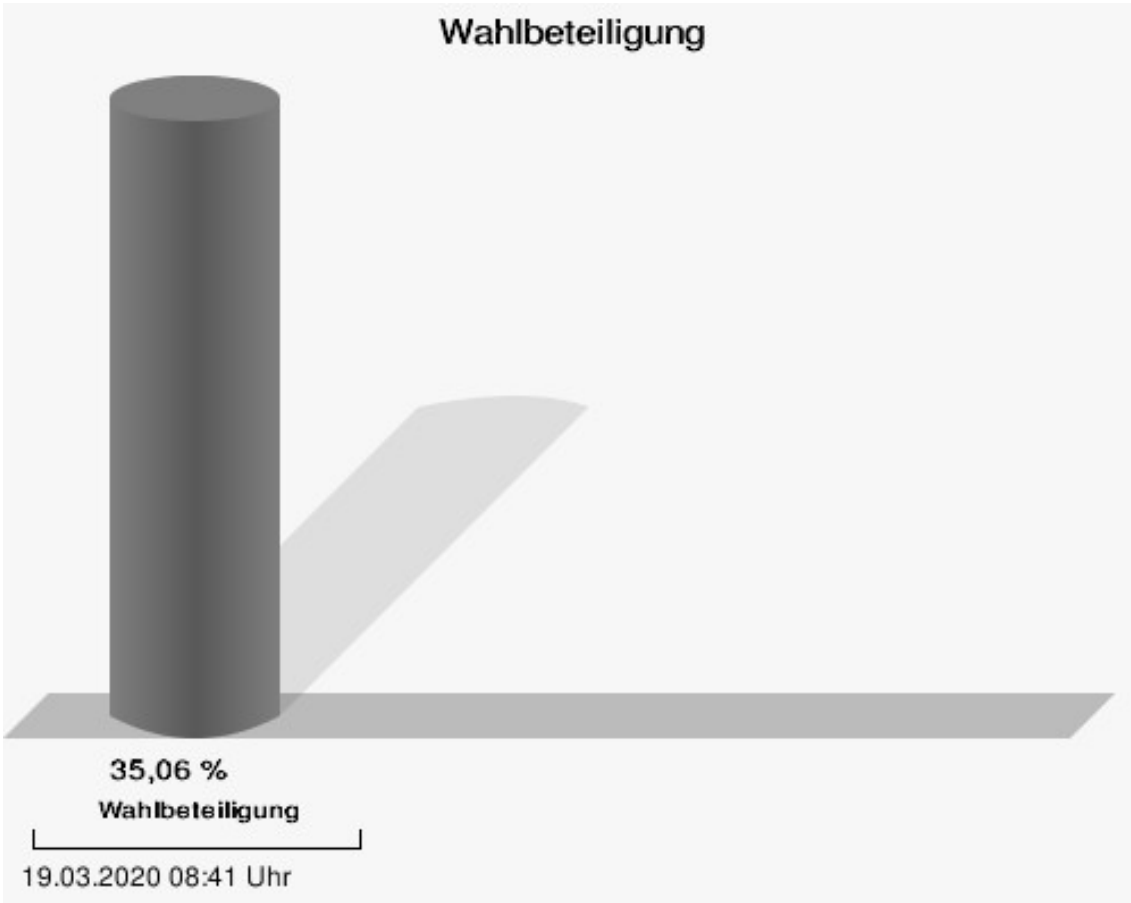
	Anzahl	Prozent
Michael Hildner, ÖDP	1	0,61 %
Elke Özdil-Schlichthörlein, ÖDP	1	0,61 %
Werner Müller, ÖDP	1	0,61 %
Christian Schneider, ÖDP	1	0,61 %
Karolin Meier, ÖDP	1	0,61 %
Laura Goller, ÖDP	1	0,61 %
Christiane Lindörfer, ÖDP	1	0,61 %
Martin Günzel, ÖDP	1	0,61 %
Fatemeh Mohammadi Motlagh, ÖDP	1	0,61 %
Doris Herrmann, ÖDP	1	0,61 %
Dariusz Migula, ÖDP	1	0,61 %
Andrea McWright-Lapp, ÖDP	1	0,61 %
Siegfried Fröhling, ÖDP	1	0,61 %
Harald Beck, ÖDP	1	0,61 %
Marion Langer, ÖDP	1	0,61 %
Bernhard Ziegler, ÖDP	1	0,61 %
Alexander Stein, ÖDP	1	0,61 %
Elke Dosch, ÖDP	1	0,61 %
Brigitte Pauluhn, ÖDP	1	0,61 %
BP	63	1,39 %
Uwe Hartmann, BP	3	4,76 %
Sascha Kecke, BP	2	3,17 %
Martin Dirschbacher, BP	2	3,17 %
Aileen Bimmerlein, BP	2	3,17 %
Oliver Hess, BP	2	3,17 %
Oliver Höhn, BP	2	3,17 %
Karl-Heinz Rönninger, BP	2	3,17 %
Birgit Hartmann, BP	2	3,17 %
Günther Riegel, BP	2	3,17 %
Nina Will, BP	1	1,59 %
Ernst Van Huet, BP	1	1,59 %
Volker Skop, BP	1	1,59 %
Rudolf Stadtler, BP	1	1,59 %
Anette Schneider, BP	1	1,59 %
Renate Mey, BP	1	1,59 %
Katharina Paul-Heß, BP	1	1,59 %
Claudia Somorowsky, BP	1	1,59 %
Michaela Kecke, BP	1	1,59 %
Thomas Rodamer, BP	1	1,59 %

	Anzahl	Prozent
Janina Van Huet, BP	4	6,35 %
Ellen Rammig, BP	1	1,59 %
Jürgen Rammig, BP	1	1,59 %
Melissa Rammig, BP	1	1,59 %
Tanja Riegel, BP	1	1,59 %
Sabine Nagel, BP	1	1,59 %
Günter Mey, BP	1	1,59 %
Harald Nagel, BP	1	1,59 %
Hilmar Vogel, BP	1	1,59 %
Sigmar Dönig, BP	1	1,59 %
Laura Lackner, BP	1	1,59 %
André Hofmann, BP	1	1,59 %
Dagmar Kuhn, BP	1	1,59 %
Mark Nagel, BP	1	1,59 %
Tanja Vogel, BP	1	1,59 %
Ingrid Weinmann, BP	1	1,59 %
Manfred Schneider, BP	1	1,59 %
Dominik Pohley, BP	1	1,59 %
Adolf Virnekäs, BP	1	1,59 %
Niklas Barrett, BP	1	1,59 %
Petra Karschti, BP	1	1,59 %
Hans Pötzingler, BP	1	1,59 %
Manuela Grosche, BP	1	1,59 %
Pascal Arenz, BP	1	1,59 %
Lotte Rönninger, BP	1	1,59 %
Ingrid Dünfelder, BP	1	1,59 %
Thomas Karschti, BP	1	1,59 %
Gerlinde Kuhn, BP	1	1,59 %
Silvia Dönig, BP	1	1,59 %
Erwin Draxler, BP	1	1,59 %
Berthold Weinmann, BP	1	1,59 %



CSU = Christlich-Soziale Union in Bayern e.V.

FREIE WÄHLER/FW-Kreisverband Kitzingen = FREIE WÄHLER/FREIE WÄHLER-Kreisverband Kitzingen



Altes Schulhaus Gnötzheim

	Anzahl	Prozent
CSU	1.175	24,58 %
Timo Markert, CSU	34	2,89 %
Barbara Becker, CSU	27	2,30 %
Dr. Otto Hünnerkopf, CSU	30	2,55 %
Gerlinde Martin, CSU	16	1,36 %
Stefan Güntner, CSU	13	1,11 %
Dr. jur. Werner Knaier, CSU	13	1,11 %
Marcel Hannweber, CSU	16	1,36 %
Reinhold Kuhn, CSU	17	1,45 %
Manuela Strohofer, CSU	20	1,70 %
Sabrina Stemplowsky, CSU	15	1,28 %
Ferdinand Fürst zu Castell-Castell, CSU	11	0,94 %
Josef Wächter, CSU	12	1,02 %
Doris Paul, CSU	24	2,04 %
Heiko Bäuerlein, CSU	17	1,45 %
Robert Scheller, CSU	12	1,02 %
Gertrud Schwab, CSU	26	2,21 %
Gerhard Schenkel, CSU	24	2,04 %
Heinz Dorsch, CSU	71	6,04 %
Alfons Saugel, CSU	20	1,70 %
Eva Dinkel, CSU	18	1,53 %
Rainer Ott, CSU	116	9,87 %
Elmar Henke, CSU	12	1,02 %
Dieter Haag, CSU	50	4,26 %
René Schlehr, CSU	12	1,02 %
Tibor Brumme, CSU	12	1,02 %
Erich Hegwein, CSU	39	3,32 %
Thomas Reichert, CSU	22	1,87 %
Sibylle Säger, CSU	12	1,02 %
Bernhard Brückner, CSU	40	3,40 %
Frank Gimperlein, CSU	16	1,36 %
Annemarie Mauer, CSU	15	1,28 %
Marlene Bauer, CSU	54	4,60 %
Simon Rinke, CSU	11	0,94 %
Marion Frischholz, CSU	33	2,81 %
Manfred Kleinschrodt, CSU	11	0,94 %
Ruth Albrecht, CSU	30	2,55 %
Sandra Hannweber, CSU	11	0,94 %

	Anzahl	Prozent
Dr. med. dent. Bent Hanel, CSU	14	1,19 %
Hartmut Stiller, CSU	11	0,94 %
Julia Pfriem, CSU	14	1,19 %
Dr. oen. Uwe Matheus, CSU	11	0,94 %
Heidi Plömpel, CSU	11	0,94 %
Anke Schunk, CSU	10	0,85 %
Peter Riegler, CSU	25	2,13 %
Bernd Lussert, CSU	13	1,11 %
Elisabeth Drescher, CSU	14	1,19 %
Laura Voit, CSU	12	1,02 %
Peter Brandner, CSU	8	0,68 %
Maria Fieber, CSU	8	0,68 %
Fabian Uhl, CSU	8	0,68 %
Lilian Laacke, CSU	14	1,19 %
Manfred Ziegler, CSU	8	0,68 %
Dr. med. Stephan Küntzer, CSU	11	0,94 %
Michael Fackelmann, CSU	8	0,68 %
Ulrike Freifrau von Mauchenheim, gen. Bechtolsheim, CSU	7	0,60 %
Horst Reuther, CSU	11	0,94 %
Peter Sterk, CSU	7	0,60 %
Helma Schug, CSU	5	0,43 %
Daniel Nagl, CSU	5	0,43 %
Jan Götz, CSU	8	0,68 %
GRÜNE	845	17,67 %
Angela Hufnagel, GRÜNE	26	3,08 %
Klaus Sanzenbacher, GRÜNE	25	2,96 %
Christa Büttner, GRÜNE	22	2,60 %
Stefan Schwarz, GRÜNE	52	6,15 %
Dr. Gisela Kramer-Grünwald, GRÜNE	27	3,20 %
Andrea Schmidt, GRÜNE	17	2,01 %
Jonas Kruse, GRÜNE	13	1,54 %
Andrea Rauch, GRÜNE	16	1,89 %
Nico Engelbrecht, GRÜNE	13	1,54 %
Andrea Drexelius, GRÜNE	14	1,66 %
Harald Godron, GRÜNE	13	1,54 %
Eva Trapp, GRÜNE	16	1,89 %
Frank Hufnagel, GRÜNE	13	1,54 %
Stefanie Schumacher, GRÜNE	21	2,49 %

	Anzahl	Prozent
Dr. rer. nat. Hans-Martin Hoffmann, GRÜNE	26	3,08 %
Regina Hetterich, GRÜNE	15	1,78 %
Willi Hörrmann, GRÜNE	10	1,18 %
Birgit Zugelder-Hofmann, GRÜNE	10	1,18 %
Herbert Schmidt, GRÜNE	10	1,18 %
Ursula Marpoder, GRÜNE	10	1,18 %
Armin Döpfner, GRÜNE	13	1,54 %
Theresa Sanzenbacher, GRÜNE	15	1,78 %
Peter Laumer, GRÜNE	10	1,18 %
Melanie Stöcklein, GRÜNE	19	2,25 %
Ulrich Drexelius, GRÜNE	10	1,18 %
Sylvia Krüger-Schrauth, GRÜNE	15	1,78 %
Heiner Schmidt, GRÜNE	10	1,18 %
Hajar Noori, GRÜNE	13	1,54 %
Markus Krüger, GRÜNE	18	2,13 %
Xenia Bastert, GRÜNE	13	1,54 %
Thomas Ziegler, GRÜNE	12	1,42 %
Astrid Franssen, GRÜNE	16	1,89 %
Moritz Hornung, GRÜNE	13	1,54 %
Silke Seebeck, GRÜNE	16	1,89 %
Victor Trapp, GRÜNE	10	1,18 %
Waltraud Lutz-Neugebauer, GRÜNE	13	1,54 %
Jens Schellhase, GRÜNE	10	1,18 %
Imelda Weippert, GRÜNE	24	2,84 %
Bernd Zeidler, GRÜNE	10	1,18 %
Elfriede Hahn-Schwind, GRÜNE	13	1,54 %
Jörg Schlüter, GRÜNE	9	1,07 %
Sara Arab, GRÜNE	15	1,78 %
Manfred Erhard, GRÜNE	9	1,07 %
Anna-Lea Beckenbauer, GRÜNE	17	2,01 %
Joachim Neugebauer, GRÜNE	18	2,13 %
Julia Wenner, GRÜNE	11	1,30 %
Artie Gutschera, GRÜNE	8	0,95 %
Gabriele Gauer, GRÜNE	8	0,95 %
Reinhard Schmid, GRÜNE	13	1,54 %
Julia Gilfert, GRÜNE	8	0,95 %
Peter Bieber, GRÜNE	8	0,95 %
Anna Mebs, GRÜNE	7	0,83 %
Liam Franssen, GRÜNE	10	1,18 %

	Anzahl	Prozent
Heidelinde Kruckow, GRÜNE	10	1,18 %
Dieter Then, GRÜNE	6	0,71 %
Christine Seynstahl, GRÜNE	11	1,30 %
Conny Gutschera, GRÜNE	5	0,59 %
Petra Godron, GRÜNE	4	0,47 %
Hans-Georg Plate, GRÜNE	23	2,72 %
Rita Gryzla, GRÜNE	3	0,36 %
FREIE WÄHLER/FW-Kreisverband Kitzingen	1.094	22,88 %
Tamara Bischof, FREIE WÄHLER/FW-Kreisverband Kitzingen	97	8,87 %
Josef Mend, FREIE WÄHLER/FW-Kreisverband Kitzingen	58	5,30 %
Stefan Wolbert, FREIE WÄHLER/FW-Kreisverband Kitzingen	22	2,01 %
Dr. med. Susanne Knof, FREIE WÄHLER/FW-Kreisverband Kitzingen	88	8,04 %
Udo Gebert, FREIE WÄHLER/FW-Kreisverband Kitzingen	9	0,82 %
Dr. Roland Hardörfer, FREIE WÄHLER/FW-Kreisverband Kitzingen	15	1,37 %
Heinrich Wörner, FREIE WÄHLER/FW-Kreisverband Kitzingen	15	1,37 %
Volker Schmitt, FREIE WÄHLER/FW-Kreisverband Kitzingen	15	1,37 %
Guido Braun, FREIE WÄHLER/FW-Kreisverband Kitzingen	9	0,82 %
Dieter Lenzer, FREIE WÄHLER/FW-Kreisverband Kitzingen	19	1,74 %
Ernst Nickel, FREIE WÄHLER/FW-Kreisverband Kitzingen	7	0,64 %
Sabrina Bischof, FREIE WÄHLER/FW-Kreisverband Kitzingen	15	1,37 %
Ingrid Reifenscheid-Eckert, FREIE WÄHLER/FW-Kreisverband Kitzingen	57	5,21 %
Gerlinde Stier, FREIE WÄHLER/FW-Kreisverband Kitzingen	10	0,91 %
Herbert Volkamer, FREIE WÄHLER/FW-Kreisverband Kitzingen	39	3,56 %
Eckhard Himmel, FREIE WÄHLER/FW-Kreisverband Kitzingen	34	3,11 %
Herbert Biebelriether, FREIE WÄHLER/FW-Kreisverband Kitzingen	61	5,58 %

	Anzahl	Prozent
Peter Kraus, FREIE WÄHLER/FW-Kreisverband Kitzingen	14	1,28 %
Carolin Meyer, FREIE WÄHLER/FW-Kreisverband Kitzingen	22	2,01 %
Matthias Bielek, FREIE WÄHLER/FW-Kreisverband Kitzingen	14	1,28 %
Peter Kornell, FREIE WÄHLER/FW-Kreisverband Kitzingen	11	1,01 %
Paul Streng, FREIE WÄHLER/FW-Kreisverband Kitzingen	15	1,37 %
Lothar Nagel, FREIE WÄHLER/FW-Kreisverband Kitzingen	7	0,64 %
Johanna Sendner, FREIE WÄHLER/FW-Kreisverband Kitzingen	5	0,46 %
Frank Stierhof, FREIE WÄHLER/FW-Kreisverband Kitzingen	24	2,19 %
Rudolf Schaller, FREIE WÄHLER/FW-Kreisverband Kitzingen	13	1,19 %
Gerhard Ackermann, FREIE WÄHLER/FW-Kreisverband Kitzingen	7	0,64 %
Peter Eschenbacher, FREIE WÄHLER/FW-Kreisverband Kitzingen	4	0,37 %
Konrad Mittenzwei, FREIE WÄHLER/FW-Kreisverband Kitzingen	7	0,64 %
Ulrich Falk, FREIE WÄHLER/FW-Kreisverband Kitzingen	51	4,66 %
August Hopf, FREIE WÄHLER/FW-Kreisverband Kitzingen	72	6,58 %
Cengiz Zarbo, FREIE WÄHLER/FW-Kreisverband Kitzingen	7	0,64 %
Dirk Albrecht, FREIE WÄHLER/FW-Kreisverband Kitzingen	29	2,65 %
Winfried Weidt, FREIE WÄHLER/FW-Kreisverband Kitzingen	13	1,19 %
Anja Hirt, FREIE WÄHLER/FW-Kreisverband Kitzingen	4	0,37 %
Simone Thomalla-Ossenkemper, FREIE WÄHLER/FW-Kreisverband Kitzingen	13	1,19 %
Rudolf Donath, FREIE WÄHLER/FW-Kreisverband Kitzingen	16	1,46 %
Helmut Schleyer, FREIE WÄHLER/FW-Kreisverband Kitzingen	30	2,74 %
Siegfried Hummel, FREIE WÄHLER/FW-Kreisverband Kitzingen	6	0,55 %

	Anzahl	Prozent
Eva-Sophia Rückel, FREIE WÄHLER/FW-Kreisverband Kitzingen	3	0,27 %
Wolfgang Brosche, FREIE WÄHLER/FW-Kreisverband Kitzingen	2	0,18 %
Gustav Tasch, FREIE WÄHLER/FW-Kreisverband Kitzingen	2	0,18 %
Andrea Pfannes, FREIE WÄHLER/FW-Kreisverband Kitzingen	17	1,55 %
Manuela Jamm, FREIE WÄHLER/FW-Kreisverband Kitzingen	54	4,94 %
Carolin Wegmann, FREIE WÄHLER/FW-Kreisverband Kitzingen	2	0,18 %
Klaus Heinrich, FREIE WÄHLER/FW-Kreisverband Kitzingen	2	0,18 %
Thomas Grimmer, FREIE WÄHLER/FW-Kreisverband Kitzingen	11	1,01 %
Rouven Lewandowski, FREIE WÄHLER/FW-Kreisverband Kitzingen	5	0,46 %
Ralf Trump, FREIE WÄHLER/FW-Kreisverband Kitzingen	5	0,46 %
Dr. Heinfried Hahn, FREIE WÄHLER/FW-Kreisverband Kitzingen	4	0,37 %
Heinrich Stier, FREIE WÄHLER/FW-Kreisverband Kitzingen	5	0,46 %
Herbert Holzapfel, FREIE WÄHLER/FW-Kreisverband Kitzingen	3	0,27 %
Nina Sahlmüller, FREIE WÄHLER/FW-Kreisverband Kitzingen	2	0,18 %
Felix Wallström, FREIE WÄHLER/FW-Kreisverband Kitzingen	2	0,18 %
Friedrich Düll, FREIE WÄHLER/FW-Kreisverband Kitzingen	2	0,18 %
Robert Menz, FREIE WÄHLER/FW-Kreisverband Kitzingen	2	0,18 %
Thomas Pauli, FREIE WÄHLER/FW-Kreisverband Kitzingen	5	0,46 %
Hans Brummer, FREIE WÄHLER/FW-Kreisverband Kitzingen	5	0,46 %
Peggy Knauer, FREIE WÄHLER/FW-Kreisverband Kitzingen	5	0,46 %
Hilar Burkard, FREIE WÄHLER/FW-Kreisverband Kitzingen	2	0,18 %
AfD	383	8,01 %
Andrea Klingen, AfD	24	6,27 %
Christian Klingen, AfD	21	5,48 %
Stefan Doliwa, AfD	24	6,27 %

	Anzahl	Prozent
Alfred Ackermann, AfD	18	4,70 %
Lars Goldbach, AfD	19	4,96 %
Marlis Ceslok, AfD	18	4,70 %
Gerda Reisberg, AfD	18	4,70 %
Hannelore Postel, AfD	18	4,70 %
Markus Kl ingen, AfD	18	4,70 %
Marius Jaekel, AfD	18	4,70 %
Karin Zesar, AfD	18	4,70 %
Marion Kirstein, AfD	18	4,70 %
Dr. med. Bernhard Sturn, AfD	19	4,96 %
Siegfried Postel, AfD	18	4,70 %
Heinz Ackermann, AfD	18	4,70 %
Ruth Doliwa, AfD	24	6,27 %
Daniela Strobel-Langenh an, AfD	18	4,70 %
Claudia Idselis, AfD	18	4,70 %
Detlef Idselis, AfD	18	4,70 %
Diana Ulm, AfD	18	4,70 %
SPD	491	10,27 %
Eva-Maria Weimann, SPD	11	2,24 %
Heinz Galuschka, SPD	27	5,50 %
Astrid Glos, SPD	17	3,46 %
Robert Finster, SPD	16	3,26 %
Margit Hofmann, SPD	5	1,02 %
Dr. med. Jürgen Kößler, SPD	9	1,83 %
Martina Sagstetter, SPD	29	5,91 %
Manfred Paul, SPD	8	1,63 %
Annabell Röhner, SPD	5	1,02 %
Maurice Then, SPD	7	1,43 %
Uta Wandera, SPD	5	1,02 %
Otto Kolesch, SPD	5	1,02 %
Ute Freibott, SPD	5	1,02 %
Marcus Hegwein, SPD	5	1,02 %
Dr. Marlies Thein, SPD	11	2,24 %
Gerald Möhrlein, SPD	8	1,63 %
Dr. med. Brigitte Endres-Paul, SPD	7	1,43 %
Harald Kopp, SPD	36	7,33 %
Barbara Hügelschäffer, SPD	7	1,43 %
Bernd Moser, SPD	10	2,04 %
Elvira Kahnt, SPD	4	0,81 %

	Anzahl	Prozent
Oskar Münzer, SPD	10	2,04 %
Dr. Margarete Klein-Pfeuffer, SPD	13	2,65 %
Dr. Wolfgang Patzwahl, SPD	4	0,81 %
Anja Bachmann, SPD	4	0,81 %
Klaus Hoffmann, SPD	7	1,43 %
Barbara Nikola-Bier, SPD	4	0,81 %
Gerhard Heß, SPD	4	0,81 %
Rosa Semle, SPD	4	0,81 %
Gerhard Uhl, SPD	7	1,43 %
Marianne Greif, SPD	7	1,43 %
Stefan Söllner, SPD	4	0,81 %
Helen Freifrau von Hoynin- gen-Huene, SPD	4	0,81 %
Hans-Dieter Kern, SPD	4	0,81 %
Ursula Uhl, SPD	4	0,81 %
Dietmar Schuler, SPD	6	1,22 %
Doris Eckstein, SPD	4	0,81 %
Othmar Röhner, SPD	7	1,43 %
Ulrike Münzer, SPD	7	1,43 %
Uwe Hagen, SPD	5	1,02 %
Monika Conrad, SPD	8	1,63 %
Klaus Heisel, SPD	4	0,81 %
Oskar Friedel, SPD	4	0,81 %
Dieter Söllner, SPD	7	1,43 %
Christian Küster, SPD	23	4,68 %
Marc-André Behrendt, SPD	4	0,81 %
Gerd Semle, SPD	9	1,83 %
Michael Langer, SPD	4	0,81 %
Armin Grötsch, SPD	4	0,81 %
Dr. Dirk Dantz, SPD	9	1,83 %
August Hering, SPD	16	3,26 %
Edgar Töpfer, SPD	4	0,81 %
Ewald Greif, SPD	4	0,81 %
Eugen Reifenscheid, SPD	4	0,81 %
Markus Pusch, SPD	4	0,81 %
Gerhard Schulzki, SPD	7	1,43 %
Dr. rer. nat. Volker Freiherr von Hoyningen-Huene, SPD	4	0,81 %
Peter Geier, SPD	4	0,81 %
Josef Günther, SPD	3	0,61 %
Christiane Berneth, SPD	19	3,87 %

	Anzahl	Prozent
FDP	202	4,23 %
Hans Müller, FDP	9	4,46 %
Stefan Deppisch, FDP	9	4,46 %
Mathias Krönert, FDP	6	2,97 %
Astrid Jung, FDP	6	2,97 %
Bernhard Etzelmüller, FDP	9	4,46 %
Clemens Schneider, FDP	6	2,97 %
Markus Greulich, FDP	12	5,94 %
Chiara Britting, FDP	6	2,97 %
Christian Heinle, FDP	6	2,97 %
Kristina Amendt, FDP	6	2,97 %
Thomas Adamik, FDP	6	2,97 %
Wolfgang Reuchlein, FDP	6	2,97 %
Stefan Köhler, FDP	6	2,97 %
Jan-Felix Beuerlein, FDP	7	3,47 %
Björn Holeschak, FDP	6	2,97 %
Benno Müller, FDP	6	2,97 %
Wolf-Eckhard Walz, FDP	6	2,97 %
Angela Kießling-Fischer, FDP	6	2,97 %
Christoph Müller, FDP	6	2,97 %
Ralf Hopfengart, FDP	6	2,97 %
Marco Koletschka, FDP	3	1,49 %
Alexander Wehr, FDP	3	1,49 %
Andreas Elster, FDP	3	1,49 %
Michael Mörer, FDP	3	1,49 %
Bernhard Achter, FDP	3	1,49 %
Sabine Häring, FDP	3	1,49 %
Helga Lohmann, FDP	4	1,98 %
Lisa Weiß, FDP	4	1,98 %
Christian Friedrich, FDP	4	1,98 %
Stefan Kaupert, FDP	3	1,49 %
Anita Zwinkau, FDP	6	2,97 %
Martin Stadtelmeyer, FDP	3	1,49 %
Heidemarie Wagner, FDP	3	1,49 %
Klaus Feser, FDP	3	1,49 %
Christine Scheler, FDP	3	1,49 %
Sandra Müller-Britting, FDP	3	1,49 %
Ute Enzenberger, FDP	3	1,49 %
Olindo Di Biasi, FDP	3	1,49 %
Bernd Djalek, FDP	3	1,49 %

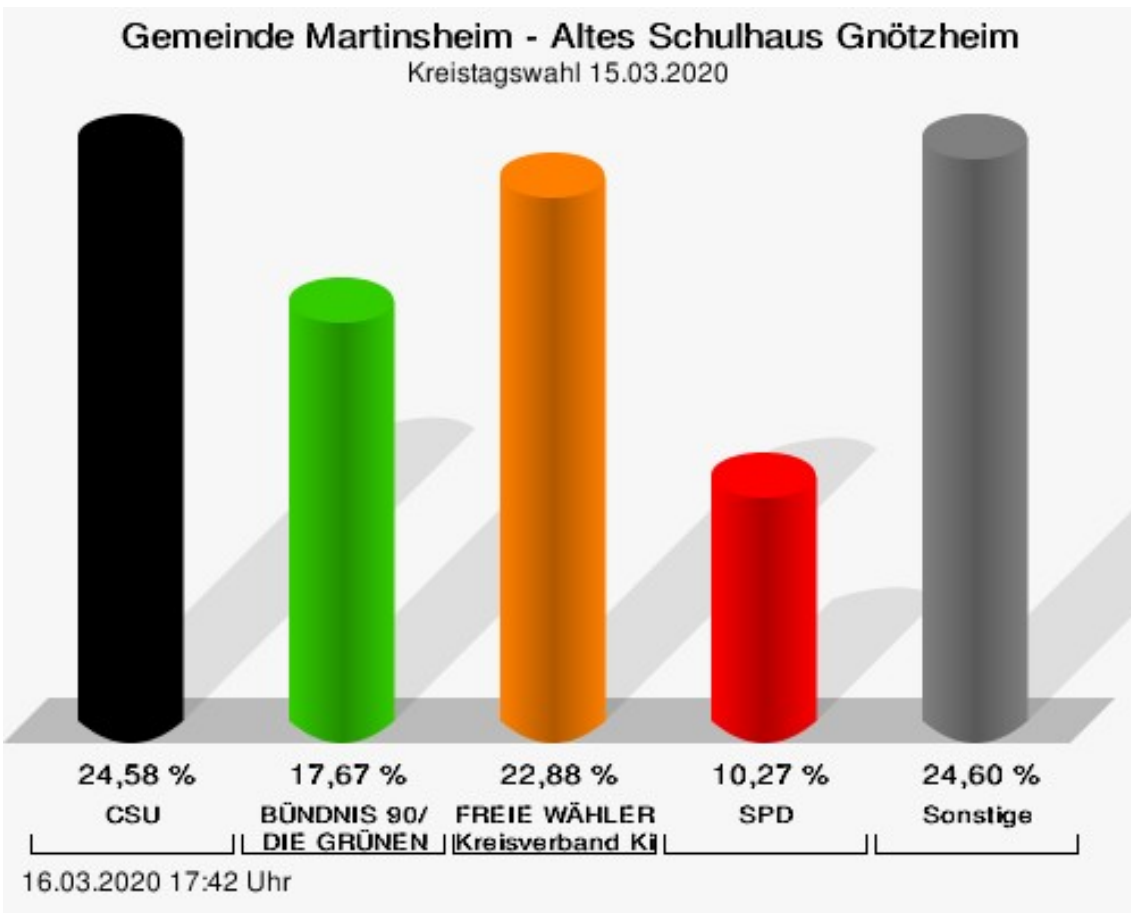
	Anzahl	Prozent
Bernd Enzenberger, FDP	3	1,49 %
FW-FBW	147	3,07 %
Dr. Uwe Pfeiffle, FW-FBW	4	2,72 %
Karl-Dieter Fuchs, FW-FBW	1	0,68 %
Wolfram Beha, FW-FBW	2	1,36 %
Hermann Queck, FW-FBW	1	0,68 %
Simon Haag, FW-FBW	4	2,72 %
Manfred Freitag, FW-FBW	1	0,68 %
Roland Hoh, FW-FBW	7	4,76 %
Joachim Lott, FW-FBW	1	0,68 %
Dietrich Hermann, FW-FBW	4	2,72 %
Daniel Bayer, FW-FBW	4	2,72 %
Christiane Denk, FW-FBW	1	0,68 %
Rudolf Sattes, FW-FBW	8	5,44 %
Stefan Wehr, FW-FBW	1	0,68 %
Dieter Burlein, FW-FBW	1	0,68 %
Willi Hertlein, FW-FBW	1	0,68 %
Alfred Schnabel, FW-FBW	1	0,68 %
Elke Pfeiffle, FW-FBW	1	0,68 %
Marcus Götz, FW-FBW	4	2,72 %
Sabine Fuchs, FW-FBW	4	2,72 %
Dieter Koch, FW-FBW	1	0,68 %
Tobias Volk, FW-FBW	1	0,68 %
Steven Haass, FW-FBW	1	0,68 %
Frank Schmitt, FW-FBW	4	2,72 %
David Haass, FW-FBW	1	0,68 %
Otto Volk, FW-FBW	1	0,68 %
Evi Luckert, FW-FBW	9	6,12 %
Max Spiegel, FW-FBW	1	0,68 %
Stefan Schweser, FW-FBW	1	0,68 %
Christoph Hofmann, FW-FBW	4	2,72 %
Peter Enck, FW-FBW	4	2,72 %
Uwe Graßl, FW-FBW	1	0,68 %
Jasmin Sattes, FW-FBW	1	0,68 %
Sabine Schenkel-Drenkard, FW-FBW	1	0,68 %
Lutz Heyne, FW-FBW	6	4,08 %
Gerd Heiser, FW-FBW	1	0,68 %
Romana Wahner, FW-FBW	1	0,68 %
Niklas Brehm, FW-FBW	10	6,80 %

	Anzahl	Prozent
Michael Herbig, FW-FBW	4	2,72 %
Johannes Luckert, FW-FBW	4	2,72 %
Ralph Hofmann, FW-FBW	1	0,68 %
Rolf Wenkheimer, FW-FBW	1	0,68 %
Friedrich Haag, FW-FBW	4	2,72 %
Helga Brand, FW-FBW	1	0,68 %
Utta Poch, FW-FBW	4	2,72 %
Christian Töpfer, FW-FBW	1	0,68 %
Thorsten Dennerlein, FW-FBW	1	0,68 %
Karin Kohles, FW-FBW	1	0,68 %
Monika Hirsch-Günther, FW-FBW	1	0,68 %
Andreas Fuchs, FW-FBW	1	0,68 %
Dr. Bertram Poch, FW-FBW	3	2,04 %
Dagmar Ludwig, FW-FBW	4	2,72 %
Günther Kohles, FW-FBW	1	0,68 %
Markus Pallingen, FW-FBW	1	0,68 %
Christian Oppel, FW-FBW	1	0,68 %
Klaus Rügamer, FW-FBW	1	0,68 %
Frank Hoh, FW-FBW	4	2,72 %
Gertrud Katzenberger, FW-FBW	1	0,68 %
Alfred Sattes, FW-FBW	1	0,68 %
Manuela Hofmann, FW-FBW	5	3,40 %
Georg Wittmann, FW-FBW	1	0,68 %
UsW	34	0,71 %
Siegfried Müller, UsW	3	8,82 %
Werner May, UsW	6	17,65 %
Manfred Marstaller, UsW	3	8,82 %
Manuel Müller, UsW	3	8,82 %
Hermann Pfannes, UsW	3	8,82 %
Rolf Ferenczy, UsW	3	8,82 %
Heidi Hergert, UsW	3	8,82 %
Friedrich Lenhart, UsW	3	8,82 %
Stefan Grau, UsW	4	11,76 %
Bettina Kristinus, UsW	0	0,00 %
Christian Müller, UsW	3	8,82 %
Werner Hecht, UsW	0	0,00 %
Dieter Köberle, UsW	0	0,00 %
Dominic Niedermeyer, UsW	0	0,00 %
Birte May, UsW	0	0,00 %
Michael Dorsch, UsW	0	0,00 %

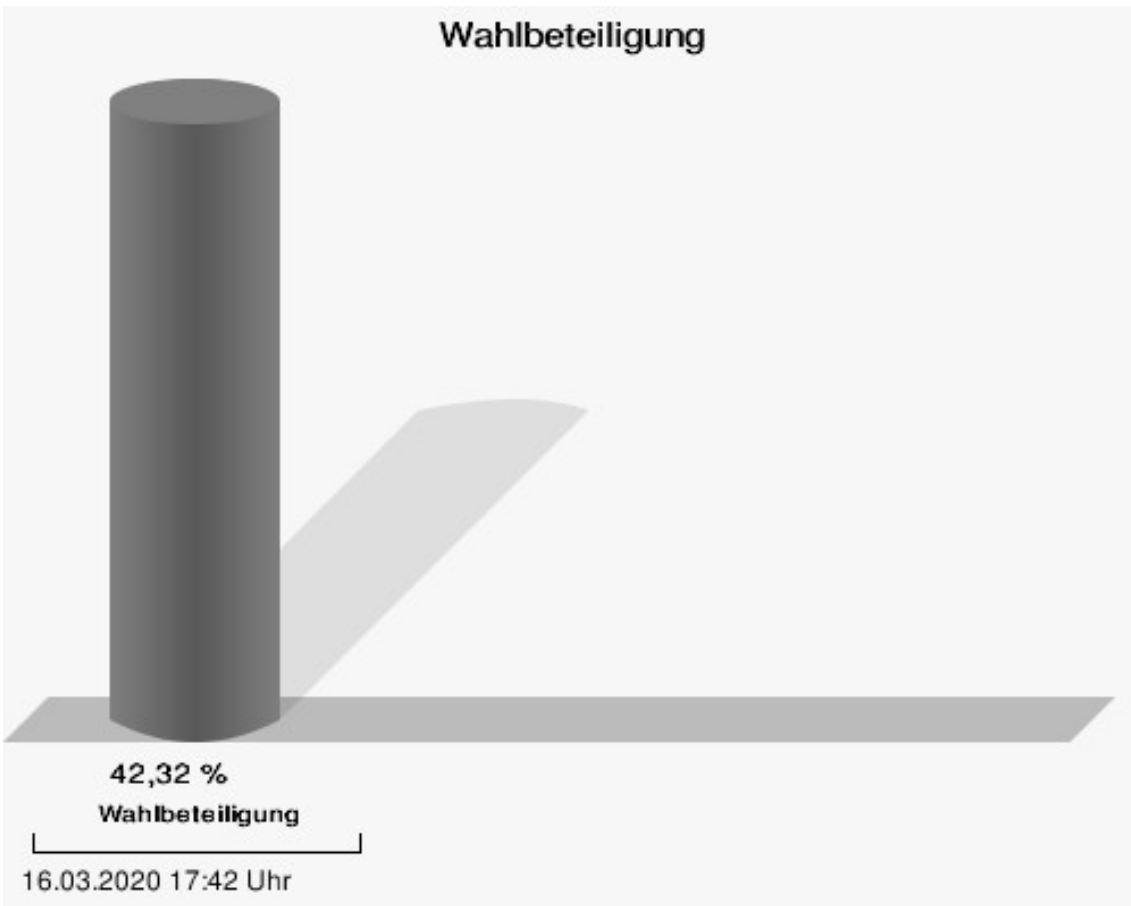
	Anzahl	Prozent
Karl Jeschke, UsW	0	0,00 %
Jürgen Niedermeyer, UsW	0	0,00 %
Anja Müller-Meister, UsW	0	0,00 %
Kurt Lamparter, UsW	0	0,00 %
Sandra Pfannes, UsW	0	0,00 %
Michael Schmitt, UsW	0	0,00 %
Gerd Müller, UsW	0	0,00 %
Miroslaw Dragon, UsW	0	0,00 %
Elisabeth Müller, UsW	0	0,00 %
Reinhard Scherzer, UsW	0	0,00 %
ÖDP	335	7,01 %
Reinhard Trump, ÖDP	126	37,61 %
Alexander Meier, ÖDP	10	2,99 %
Bianca Tröge, ÖDP	13	3,88 %
Erich Jakubczyk, ÖDP	4	1,19 %
Jens Pauluhn, ÖDP	16	4,78 %
Sigrid Dostal, ÖDP	6	1,79 %
Ulf Katzenberger, ÖDP	4	1,19 %
Hinnerk Vinzent, ÖDP	4	1,19 %
Sonja Gekeler-Hölscher, ÖDP	4	1,19 %
Annette Prectel, ÖDP	12	3,58 %
Matthias Lux, ÖDP	2	0,60 %
Margarita Mäder-Schmidt, ÖDP	5	1,49 %
Karola Trump, ÖDP	39	11,64 %
Herbert Pröstler, ÖDP	5	1,49 %
Karoline Mayer-Nuss, ÖDP	2	0,60 %
Stephanie Bauer, ÖDP	5	1,49 %
Thomas Schneider, ÖDP	5	1,49 %
Johannes Feller, ÖDP	5	1,49 %
Harald Weber, ÖDP	2	0,60 %
Wolfram Soldan, ÖDP	2	0,60 %
Hannelore Vinzent, ÖDP	2	0,60 %
Stefan Lenzer, ÖDP	6	1,79 %
Gottfried Schade, ÖDP	2	0,60 %
Petra Hösch, ÖDP	5	1,49 %
Silvia Paulus-Hildner, ÖDP	2	0,60 %
Martin Tröge, ÖDP	2	0,60 %
Marion Katzenberger, ÖDP	5	1,49 %
Thomas Abendroth, ÖDP	2	0,60 %
Friederike Kolb, ÖDP	5	1,49 %

	Anzahl	Prozent
Michael Hildner, ÖDP	2	0,60 %
Elke Özdil-Schlichthörlein, ÖDP	5	1,49 %
Werner Müller, ÖDP	2	0,60 %
Christian Schneider, ÖDP	2	0,60 %
Karolin Meier, ÖDP	2	0,60 %
Laura Goller, ÖDP	5	1,49 %
Christiane Lindörfer, ÖDP	1	0,30 %
Martin Günzel, ÖDP	1	0,30 %
Fatemeh Mohammadi Motlagh, ÖDP	1	0,30 %
Doris Herrmann, ÖDP	1	0,30 %
Dariusz Migula, ÖDP	1	0,30 %
Andrea McWright-Lapp, ÖDP	3	0,90 %
Siegfried Fröhling, ÖDP	1	0,30 %
Harald Beck, ÖDP	1	0,30 %
Marion Langer, ÖDP	1	0,30 %
Bernhard Ziegler, ÖDP	1	0,30 %
Alexander Stein, ÖDP	1	0,30 %
Elke Dosch, ÖDP	1	0,30 %
Brigitte Pauluhn, ÖDP	1	0,30 %
BP	75	1,57 %
Uwe Hartmann, BP	3	4,00 %
Sascha Kecke, BP	2	2,67 %
Martin Dirschbacher, BP	2	2,67 %
Aileen Bimmerlein, BP	2	2,67 %
Oliver Hess, BP	2	2,67 %
Oliver Höhn, BP	2	2,67 %
Karl-Heinz Rönninger, BP	2	2,67 %
Birgit Hartmann, BP	2	2,67 %
Günther Riegel, BP	2	2,67 %
Nina Will, BP	1	1,33 %
Ernst Van Huet, BP	7	9,33 %
Volker Skop, BP	1	1,33 %
Rudolf Stadtler, BP	1	1,33 %
Anette Schneider, BP	1	1,33 %
Renate Mey, BP	1	1,33 %
Katharina Paul-Heß, BP	4	5,33 %
Claudia Somorowsky, BP	1	1,33 %
Michaela Kecke, BP	4	5,33 %
Thomas Rodamer, BP	1	1,33 %

	Anzahl	Prozent
Janina Van Huet, BP	1	1,33 %
Ellen Rammig, BP	1	1,33 %
Jürgen Rammig, BP	1	1,33 %
Melissa Rammig, BP	1	1,33 %
Tanja Riegel, BP	1	1,33 %
Sabine Nagel, BP	1	1,33 %
Günter Mey, BP	1	1,33 %
Harald Nagel, BP	1	1,33 %
Hilmar Vogel, BP	1	1,33 %
Sigmar Dönig, BP	1	1,33 %
Laura Lackner, BP	1	1,33 %
André Hofmann, BP	1	1,33 %
Dagmar Kuhn, BP	1	1,33 %
Mark Nagel, BP	1	1,33 %
Tanja Vogel, BP	1	1,33 %
Ingrid Weinmann, BP	1	1,33 %
Manfred Schneider, BP	1	1,33 %
Dominik Pohley, BP	4	5,33 %
Adolf Virnekäs, BP	1	1,33 %
Niklas Barrett, BP	1	1,33 %
Petra Karschti, BP	1	1,33 %
Hans Pötzingler, BP	1	1,33 %
Manuela Grosche, BP	1	1,33 %
Pascal Arenz, BP	1	1,33 %
Lotte Rönninger, BP	1	1,33 %
Ingrid Dünfelder, BP	1	1,33 %
Thomas Karschti, BP	1	1,33 %
Gerlinde Kuhn, BP	1	1,33 %
Silvia Dönig, BP	1	1,33 %
Erwin Draxler, BP	1	1,33 %
Berthold Weinmann, BP	1	1,33 %



CSU = Christlich-Soziale Union in Bayern e.V.
 FREIE WÄHLER/FW-Kreisverband Kitzingen = FREIE WÄHLER/FREIE WÄHLER-Kreisverband Kitzingen
 SPD = Sozialdemokratische Partei Deutschlands



Altes Schulhaus Enheim

	Anzahl	Prozent
CSU	1.270	35,12 %
Timo Markert, CSU	36	2,83 %
Barbara Becker, CSU	34	2,68 %
Dr. Otto Hünnerkopf, CSU	29	2,28 %
Gerlinde Martin, CSU	24	1,89 %
Stefan Güntner, CSU	23	1,81 %
Dr. jur. Werner Knaier, CSU	18	1,42 %
Marcel Hannweber, CSU	20	1,57 %
Reinhold Kuhn, CSU	17	1,34 %
Manuela Strohofer, CSU	26	2,05 %
Sabrina Stemplowsky, CSU	19	1,50 %
Ferdinand Fürst zu Castell-Castell, CSU	23	1,81 %
Josef Wächter, CSU	14	1,10 %
Doris Paul, CSU	33	2,60 %
Heiko Bäuerlein, CSU	12	0,94 %
Robert Scheller, CSU	12	0,94 %
Gertrud Schwab, CSU	29	2,28 %
Gerhard Schenkel, CSU	19	1,50 %
Heinz Dorsch, CSU	46	3,62 %
Alfons Saugel, CSU	12	0,94 %
Eva Dinkel, CSU	12	0,94 %
Rainer Ott, CSU	97	7,64 %
Elmar Henke, CSU	15	1,18 %
Dieter Haag, CSU	51	4,02 %
René Schlehr, CSU	12	0,94 %
Tibor Brumme, CSU	14	1,10 %
Erich Hegwein, CSU	77	6,06 %
Thomas Reichert, CSU	30	2,36 %
Sibylle Säger, CSU	11	0,87 %
Bernhard Brückner, CSU	45	3,54 %
Frank Gimperlein, CSU	16	1,26 %
Annemarie Mauer, CSU	11	0,87 %
Marlene Bauer, CSU	49	3,86 %
Simon Rinke, CSU	11	0,87 %
Marion Frischholz, CSU	35	2,76 %
Manfred Kleinschrodt, CSU	12	0,94 %
Ruth Albrecht, CSU	24	1,89 %
Sandra Hannweber, CSU	11	0,87 %

	Anzahl	Prozent
Dr. med. dent. Bent Hanel, CSU	11	0,87 %
Hartmut Stiller, CSU	14	1,10 %
Julia Pfriem, CSU	15	1,18 %
Dr. oen. Uwe Matheus, CSU	11	0,87 %
Heidi Plömpel, CSU	14	1,10 %
Anke Schunk, CSU	14	1,10 %
Peter Riegler, CSU	17	1,34 %
Bernd Lussert, CSU	11	0,87 %
Elisabeth Drescher, CSU	11	0,87 %
Laura Voit, CSU	15	1,18 %
Peter Brandner, CSU	11	0,87 %
Maria Fieber, CSU	11	0,87 %
Fabian Uhl, CSU	12	0,94 %
Lilian Laacke, CSU	14	1,10 %
Manfred Ziegler, CSU	10	0,79 %
Dr. med. Stephan Küntzer, CSU	14	1,10 %
Michael Fackelmann, CSU	10	0,79 %
Ulrike Freifrau von Mauchenheim, gen. Bechtolsheim, CSU	10	0,79 %
Horst Reuther, CSU	16	1,26 %
Peter Sterk, CSU	10	0,79 %
Helma Schug, CSU	14	1,10 %
Daniel Nagl, CSU	10	0,79 %
Jan Götz, CSU	16	1,26 %
GRÜNE	237	6,55 %
Angela Hufnagel, GRÜNE	9	3,80 %
Klaus Sanzenbacher, GRÜNE	6	2,53 %
Christa Büttner, GRÜNE	3	1,27 %
Stefan Schwarz, GRÜNE	9	3,80 %
Dr. Gisela Kramer-Grünwald, GRÜNE	8	3,38 %
Andrea Schmidt, GRÜNE	6	2,53 %
Jonas Kruse, GRÜNE	3	1,27 %
Andrea Rauch, GRÜNE	4	1,69 %
Nico Engelbrecht, GRÜNE	6	2,53 %
Andrea Drexelius, GRÜNE	3	1,27 %
Harald Godron, GRÜNE	3	1,27 %
Eva Trapp, GRÜNE	3	1,27 %
Frank Hufnagel, GRÜNE	3	1,27 %
Stefanie Schumacher, GRÜNE	7	2,95 %

	Anzahl	Prozent
Dr. rer. nat. Hans-Martin Hoffmann, GRÜNE	13	5,49 %
Regina Hetterich, GRÜNE	3	1,27 %
Willi Hörrmann, GRÜNE	7	2,95 %
Birgit Zugelder-Hofmann, GRÜNE	3	1,27 %
Herbert Schmidt, GRÜNE	3	1,27 %
Ursula Marpoder, GRÜNE	4	1,69 %
Armin Döpfner, GRÜNE	7	2,95 %
Theresa Sanzenbacher, GRÜNE	3	1,27 %
Peter Laumer, GRÜNE	4	1,69 %
Melanie Stöcklein, GRÜNE	3	1,27 %
Ulrich Drexelius, GRÜNE	6	2,53 %
Sylvia Krüger-Schrauth, GRÜNE	3	1,27 %
Heiner Schmidt, GRÜNE	4	1,69 %
Hajar Noori, GRÜNE	3	1,27 %
Markus Krüger, GRÜNE	3	1,27 %
Xenia Bastert, GRÜNE	3	1,27 %
Thomas Ziegler, GRÜNE	7	2,95 %
Astrid Franssen, GRÜNE	3	1,27 %
Moritz Hornung, GRÜNE	3	1,27 %
Silke Seebeck, GRÜNE	6	2,53 %
Victor Trapp, GRÜNE	6	2,53 %
Waltraud Lutz-Neugebauer, GRÜNE	3	1,27 %
Jens Schellhase, GRÜNE	4	1,69 %
Imelda Weippert, GRÜNE	12	5,06 %
Bernd Zeidler, GRÜNE	3	1,27 %
Elfriede Hahn-Schwind, GRÜNE	2	0,84 %
Jörg Schlüter, GRÜNE	2	0,84 %
Sara Arab, GRÜNE	2	0,84 %
Manfred Erhard, GRÜNE	2	0,84 %
Anna-Lea Beckenbauer, GRÜNE	2	0,84 %
Joachim Neugebauer, GRÜNE	2	0,84 %
Julia Wenner, GRÜNE	2	0,84 %
Artie Gutschera, GRÜNE	2	0,84 %
Gabriele Gauer, GRÜNE	3	1,27 %
Reinhard Schmid, GRÜNE	3	1,27 %
Julia Gilfert, GRÜNE	2	0,84 %
Peter Bieber, GRÜNE	2	0,84 %
Anna Mebs, GRÜNE	3	1,27 %
Liam Franssen, GRÜNE	2	0,84 %

	Anzahl	Prozent
Heidelinde Kruckow, GRÜNE	2	0,84 %
Dieter Then, GRÜNE	2	0,84 %
Christine Seynstahl, GRÜNE	2	0,84 %
Conny Gutschera, GRÜNE	2	0,84 %
Petra Godron, GRÜNE	2	0,84 %
Hans-Georg Plate, GRÜNE	2	0,84 %
Rita Gryzla, GRÜNE	2	0,84 %
FREIE WÄHLER/FW-Kreisverband Kitzingen	1.543	42,67 %
Tamara Bischof, FREIE WÄHLER/FW-Kreisverband Kitzingen	79	5,12 %
Josef Mend, FREIE WÄHLER/FW-Kreisverband Kitzingen	57	3,69 %
Stefan Wolbert, FREIE WÄHLER/FW-Kreisverband Kitzingen	29	1,88 %
Dr. med. Susanne Knof, FREIE WÄHLER/FW-Kreisverband Kitzingen	63	4,08 %
Udo Gebert, FREIE WÄHLER/FW-Kreisverband Kitzingen	23	1,49 %
Dr. Roland Hardörfer, FREIE WÄHLER/FW-Kreisverband Kitzingen	22	1,43 %
Heinrich Wörner, FREIE WÄHLER/FW-Kreisverband Kitzingen	23	1,49 %
Volker Schmitt, FREIE WÄHLER/FW-Kreisverband Kitzingen	26	1,69 %
Guido Braun, FREIE WÄHLER/FW-Kreisverband Kitzingen	24	1,56 %
Dieter Lenzer, FREIE WÄHLER/FW-Kreisverband Kitzingen	23	1,49 %
Ernst Nickel, FREIE WÄHLER/FW-Kreisverband Kitzingen	21	1,36 %
Sabrina Bischof, FREIE WÄHLER/FW-Kreisverband Kitzingen	21	1,36 %
Ingrid Reifenscheid-Eckert, FREIE WÄHLER/FW-Kreisverband Kitzingen	44	2,85 %
Gerlinde Stier, FREIE WÄHLER/FW-Kreisverband Kitzingen	20	1,30 %
Herbert Volkamer, FREIE WÄHLER/FW-Kreisverband Kitzingen	32	2,07 %
Eckhard Himmel, FREIE WÄHLER/FW-Kreisverband Kitzingen	68	4,41 %
Herbert Biebelriether, FREIE WÄHLER/FW-Kreisverband Kitzingen	72	4,67 %

	Anzahl	Prozent
Peter Kraus, FREIE WÄHLER/FW-Kreisverband Kitzingen	25	1,62 %
Carolin Meyer, FREIE WÄHLER/FW-Kreisverband Kitzingen	17	1,10 %
Matthias Bielek, FREIE WÄHLER/FW-Kreisverband Kitzingen	24	1,56 %
Peter Kornell, FREIE WÄHLER/FW-Kreisverband Kitzingen	19	1,23 %
Paul Streng, FREIE WÄHLER/FW-Kreisverband Kitzingen	22	1,43 %
Lothar Nagel, FREIE WÄHLER/FW-Kreisverband Kitzingen	14	0,91 %
Johanna Sendner, FREIE WÄHLER/FW-Kreisverband Kitzingen	18	1,17 %
Frank Stierhof, FREIE WÄHLER/FW-Kreisverband Kitzingen	38	2,46 %
Rudolf Schaller, FREIE WÄHLER/FW-Kreisverband Kitzingen	21	1,36 %
Gerhard Ackermann, FREIE WÄHLER/FW-Kreisverband Kitzingen	16	1,04 %
Peter Eschenbacher, FREIE WÄHLER/FW-Kreisverband Kitzingen	16	1,04 %
Konrad Mittenzwei, FREIE WÄHLER/FW-Kreisverband Kitzingen	12	0,78 %
Ulrich Falk, FREIE WÄHLER/FW-Kreisverband Kitzingen	90	5,83 %
August Hopf, FREIE WÄHLER/FW-Kreisverband Kitzingen	90	5,83 %
Cengiz Zarbo, FREIE WÄHLER/FW-Kreisverband Kitzingen	15	0,97 %
Dirk Albrecht, FREIE WÄHLER/FW-Kreisverband Kitzingen	52	3,37 %
Winfried Weidt, FREIE WÄHLER/FW-Kreisverband Kitzingen	12	0,78 %
Anja Hirt, FREIE WÄHLER/FW-Kreisverband Kitzingen	12	0,78 %
Simone Thomalla-Ossenkemper, FREIE WÄHLER/FW-Kreisverband Kitzingen	21	1,36 %
Rudolf Donath, FREIE WÄHLER/FW-Kreisverband Kitzingen	43	2,79 %
Helmut Schleyer, FREIE WÄHLER/FW-Kreisverband Kitzingen	34	2,20 %
Siegfried Hummel, FREIE WÄHLER/FW-Kreisverband Kitzingen	16	1,04 %

	Anzahl	Prozent
Eva-Sophia Rückel, FREIE WÄHLER/FW-Kreisverband Kitzingen	12	0,78 %
Wolfgang Brosche, FREIE WÄHLER/FW-Kreisverband Kitzingen	12	0,78 %
Gustav Tasch, FREIE WÄHLER/FW-Kreisverband Kitzingen	11	0,71 %
Andrea Pfannes, FREIE WÄHLER/FW-Kreisverband Kitzingen	26	1,69 %
Manuela Jamm, FREIE WÄHLER/FW-Kreisverband Kitzingen	36	2,33 %
Carolin Wegmann, FREIE WÄHLER/FW-Kreisverband Kitzingen	11	0,71 %
Klaus Heinrich, FREIE WÄHLER/FW-Kreisverband Kitzingen	11	0,71 %
Thomas Grimmer, FREIE WÄHLER/FW-Kreisverband Kitzingen	23	1,49 %
Rouven Lewandowski, FREIE WÄHLER/FW-Kreisverband Kitzingen	14	0,91 %
Ralf Trump, FREIE WÄHLER/FW-Kreisverband Kitzingen	10	0,65 %
Dr. Heinfried Hahn, FREIE WÄHLER/FW-Kreisverband Kitzingen	10	0,65 %
Heinrich Stier, FREIE WÄHLER/FW-Kreisverband Kitzingen	16	1,04 %
Herbert Holzapfel, FREIE WÄHLER/FW-Kreisverband Kitzingen	10	0,65 %
Nina Sahlmüller, FREIE WÄHLER/FW-Kreisverband Kitzingen	9	0,58 %
Felix Wallström, FREIE WÄHLER/FW-Kreisverband Kitzingen	9	0,58 %
Friedrich Düll, FREIE WÄHLER/FW-Kreisverband Kitzingen	10	0,65 %
Robert Menz, FREIE WÄHLER/FW-Kreisverband Kitzingen	7	0,45 %
Thomas Pauli, FREIE WÄHLER/FW-Kreisverband Kitzingen	5	0,32 %
Hans Brummer, FREIE WÄHLER/FW-Kreisverband Kitzingen	8	0,52 %
Peggy Knauer, FREIE WÄHLER/FW-Kreisverband Kitzingen	8	0,52 %
Hilar Burkard, FREIE WÄHLER/FW-Kreisverband Kitzingen	11	0,71 %
AfD	175	4,84 %
Andrea Klingen, AfD	12	6,86 %
Christian Klingen, AfD	12	6,86 %
Stefan Doliwa, AfD	12	6,86 %

	Anzahl	Prozent
Alfred Ackermann, AfD	6	3,43 %
Lars Goldbach, AfD	12	6,86 %
Marlis Ceslok, AfD	9	5,14 %
Gerda Reisberg, AfD	6	3,43 %
Hannelore Postel, AfD	7	4,00 %
Markus Klingen, AfD	6	3,43 %
Marius Jaekel, AfD	9	5,14 %
Karin Zesar, AfD	6	3,43 %
Marion Kirstein, AfD	12	6,86 %
Dr. med. Bernhard Sturn, AfD	12	6,86 %
Siegfried Postel, AfD	6	3,43 %
Heinz Ackermann, AfD	6	3,43 %
Ruth Doliwa, AfD	9	5,14 %
Daniela Strobel-Langenhan, AfD	9	5,14 %
Claudia Idselis, AfD	9	5,14 %
Detlef Idselis, AfD	6	3,43 %
Diana Ulm, AfD	9	5,14 %
SPD	120	3,32 %
Eva-Maria Weimann, SPD	1	0,83 %
Heinz Galuschka, SPD	11	9,17 %
Astrid Glos, SPD	8	6,67 %
Robert Finster, SPD	2	1,67 %
Margit Hofmann, SPD	4	3,33 %
Dr. med. Jürgen Kößler, SPD	1	0,83 %
Martina Sagstetter, SPD	7	5,83 %
Manfred Paul, SPD	1	0,83 %
Annabell Röhner, SPD	1	0,83 %
Maurice Then, SPD	1	0,83 %
Uta Wandera, SPD	1	0,83 %
Otto Kolesch, SPD	1	0,83 %
Ute Freibott, SPD	1	0,83 %
Marcus Hegwein, SPD	3	2,50 %
Dr. Marlies Thein, SPD	8	6,67 %
Gerald Möhrlein, SPD	1	0,83 %
Dr. med. Brigitte Endres-Paul, SPD	1	0,83 %
Harald Kopp, SPD	8	6,67 %
Barbara Hügelschäffer, SPD	1	0,83 %
Bernd Moser, SPD	1	0,83 %
Elvira Kahnt, SPD	1	0,83 %

	Anzahl	Prozent
Oskar Münzer, SPD	1	0,83 %
Dr. Margarete Klein-Pfeuffer, SPD	5	4,17 %
Dr. Wolfgang Patzwahl, SPD	1	0,83 %
Anja Bachmann, SPD	1	0,83 %
Klaus Hoffmann, SPD	1	0,83 %
Barbara Nikola-Bier, SPD	1	0,83 %
Gerhard Heß, SPD	2	1,67 %
Rosa Semle, SPD	1	0,83 %
Gerhard Uhl, SPD	1	0,83 %
Marianne Greif, SPD	1	0,83 %
Stefan Söllner, SPD	1	0,83 %
Helen Freifrau von Hoynin- gen-Huene, SPD	1	0,83 %
Hans-Dieter Kern, SPD	1	0,83 %
Ursula Uhl, SPD	2	1,67 %
Dietmar Schuler, SPD	1	0,83 %
Doris Eckstein, SPD	1	0,83 %
Othmar Röhner, SPD	1	0,83 %
Ulrike Münzer, SPD	1	0,83 %
Uwe Hagen, SPD	5	4,17 %
Monika Conrad, SPD	1	0,83 %
Klaus Heisel, SPD	2	1,67 %
Oskar Friedel, SPD	1	0,83 %
Dieter Söllner, SPD	2	1,67 %
Christian Küster, SPD	5	4,17 %
Marc-André Behrendt, SPD	1	0,83 %
Gerd Semle, SPD	1	0,83 %
Michael Langer, SPD	1	0,83 %
Armin Grötsch, SPD	1	0,83 %
Dr. Dirk Dantz, SPD	1	0,83 %
August Hering, SPD	1	0,83 %
Edgar Töpfer, SPD	1	0,83 %
Ewald Greif, SPD	1	0,83 %
Eugen Reifenscheid, SPD	1	0,83 %
Markus Pusch, SPD	1	0,83 %
Gerhard Schulzki, SPD	1	0,83 %
Dr. rer. nat. Volker Freiherr von Hoyningen-Huene, SPD	1	0,83 %
Peter Geier, SPD	1	0,83 %
Josef Günther, SPD	1	0,83 %
Christiane Berneth, SPD	2	1,67 %

	Anzahl	Prozent
FDP	78	2,16 %
Hans Müller, FDP	5	6,41 %
Stefan Deppisch, FDP	2	2,56 %
Mathias Krönert, FDP	2	2,56 %
Astrid Jung, FDP	2	2,56 %
Bernhard Etzelmüller, FDP	11	14,10 %
Clemens Schneider, FDP	2	2,56 %
Markus Greulich, FDP	3	3,85 %
Chiara Britting, FDP	2	2,56 %
Christian Heinle, FDP	2	2,56 %
Kristina Amendt, FDP	2	2,56 %
Thomas Adamik, FDP	2	2,56 %
Wolfgang Reuchlein, FDP	3	3,85 %
Stefan Köhler, FDP	2	2,56 %
Jan-Felix Beuerlein, FDP	2	2,56 %
Björn Holeschak, FDP	2	2,56 %
Benno Müller, FDP	3	3,85 %
Wolf-Eckhard Walz, FDP	2	2,56 %
Angela Kießling-Fischer, FDP	3	3,85 %
Christoph Müller, FDP	2	2,56 %
Ralf Hopfengart, FDP	2	2,56 %
Marco Koletschka, FDP	1	1,28 %
Alexander Wehr, FDP	2	2,56 %
Andreas Elster, FDP	1	1,28 %
Michael Mörer, FDP	1	1,28 %
Bernhard Achter, FDP	1	1,28 %
Sabine Häring, FDP	1	1,28 %
Helga Lohmann, FDP	1	1,28 %
Lisa Weiß, FDP	2	2,56 %
Christian Friedrich, FDP	1	1,28 %
Stefan Kaupert, FDP	1	1,28 %
Anita Zwinkau, FDP	1	1,28 %
Martin Stadtelmeyer, FDP	1	1,28 %
Heidmarie Wagner, FDP	1	1,28 %
Klaus Feser, FDP	1	1,28 %
Christine Scheler, FDP	1	1,28 %
Sandra Müller-Britting, FDP	1	1,28 %
Ute Enzenberger, FDP	1	1,28 %
Olindo Di Biasi, FDP	1	1,28 %
Bernd Djalek, FDP	1	1,28 %

	Anzahl	Prozent
Bernd Enzenberger, FDP	1	1,28 %
FW-FBW	78	2,16 %
Dr. Uwe Pfeiffle, FW-FBW	5	6,41 %
Karl-Dieter Fuchs, FW-FBW	1	1,28 %
Wolfram Beha, FW-FBW	1	1,28 %
Hermann Queck, FW-FBW	1	1,28 %
Simon Haag, FW-FBW	1	1,28 %
Manfred Freitag, FW-FBW	4	5,13 %
Roland Hoh, FW-FBW	6	7,69 %
Joachim Lott, FW-FBW	1	1,28 %
Dietrich Hermann, FW-FBW	1	1,28 %
Daniel Bayer, FW-FBW	1	1,28 %
Christiane Denk, FW-FBW	2	2,56 %
Rudolf Sattes, FW-FBW	1	1,28 %
Stefan Wehr, FW-FBW	1	1,28 %
Dieter Burlein, FW-FBW	7	8,97 %
Willi Hertlein, FW-FBW	1	1,28 %
Alfred Schnabel, FW-FBW	1	1,28 %
Elke Pfeiffle, FW-FBW	1	1,28 %
Marcus Götz, FW-FBW	5	6,41 %
Sabine Fuchs, FW-FBW	3	3,85 %
Dieter Koch, FW-FBW	1	1,28 %
Tobias Volk, FW-FBW	0	0,00 %
Steven Haass, FW-FBW	0	0,00 %
Frank Schmitt, FW-FBW	1	1,28 %
David Haass, FW-FBW	3	3,85 %
Otto Volk, FW-FBW	0	0,00 %
Evi Luckert, FW-FBW	0	0,00 %
Max Spiegel, FW-FBW	1	1,28 %
Stefan Schweser, FW-FBW	0	0,00 %
Christoph Hofmann, FW-FBW	3	3,85 %
Peter Enck, FW-FBW	1	1,28 %
Uwe Graßl, FW-FBW	3	3,85 %
Jasmin Sattes, FW-FBW	0	0,00 %
Sabine Schenkel-Drenkard, FW-FBW	0	0,00 %
Lutz Heyne, FW-FBW	0	0,00 %
Gerd Heiser, FW-FBW	1	1,28 %
Romana Wahner, FW-FBW	0	0,00 %
Niklas Brehm, FW-FBW	0	0,00 %

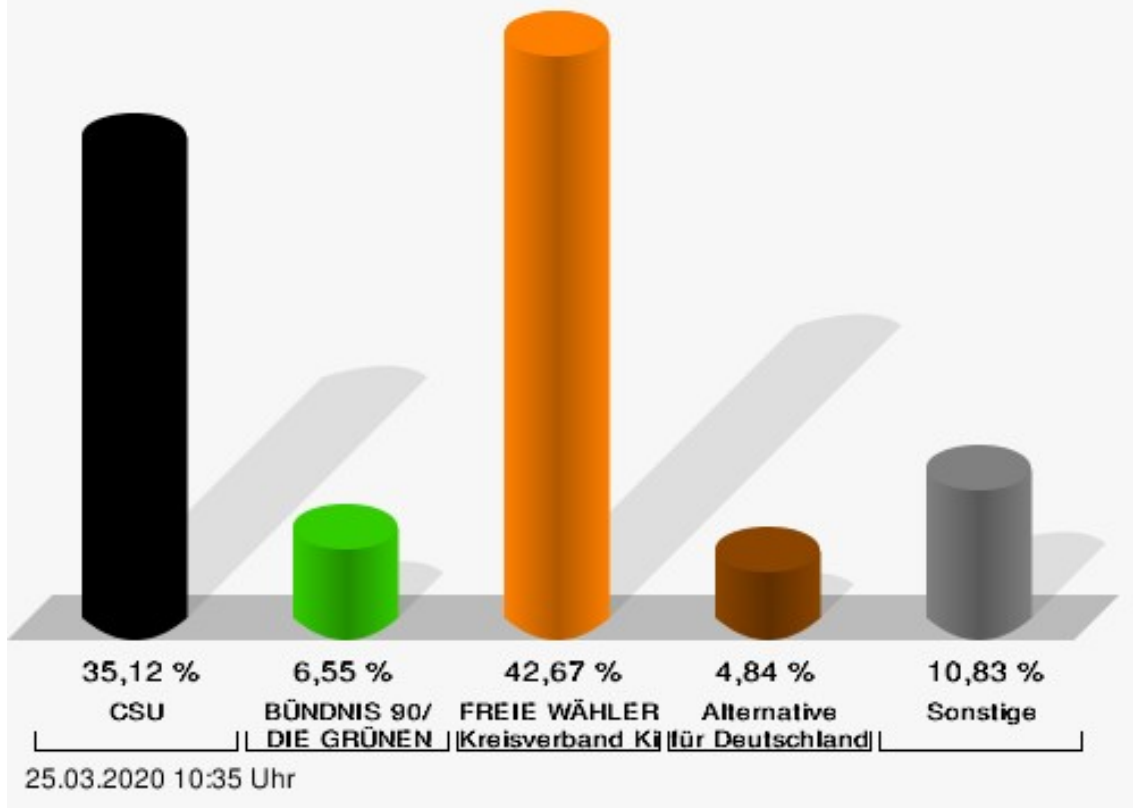
	Anzahl	Prozent
Michael Herbig, FW-FBW	0	0,00 %
Johannes Luckert, FW-FBW	0	0,00 %
Ralph Hofmann, FW-FBW	0	0,00 %
Rolf Wenkheimer, FW-FBW	3	3,85 %
Friedrich Haag, FW-FBW	2	2,56 %
Helga Brand, FW-FBW	0	0,00 %
Utta Poch, FW-FBW	0	0,00 %
Christian Töpfer, FW-FBW	1	1,28 %
Thorsten Dennerlein, FW-FBW	0	0,00 %
Karin Kohles, FW-FBW	3	3,85 %
Monika Hirsch-Günther, FW-FBW	1	1,28 %
Andreas Fuchs, FW-FBW	0	0,00 %
Dr. Bertram Poch, FW-FBW	0	0,00 %
Dagmar Ludwig, FW-FBW	3	3,85 %
Günther Kohles, FW-FBW	0	0,00 %
Markus Pallingen, FW-FBW	3	3,85 %
Christian Oppel, FW-FBW	0	0,00 %
Klaus Rügamer, FW-FBW	3	3,85 %
Frank Hoh, FW-FBW	0	0,00 %
Gertrud Katzenberger, FW-FBW	0	0,00 %
Alfred Sattes, FW-FBW	0	0,00 %
Manuela Hofmann, FW-FBW	1	1,28 %
Georg Wittmann, FW-FBW	0	0,00 %
UsW	5	0,14 %
Siegfried Müller, UsW	1	20,00 %
Werner May, UsW	0	0,00 %
Manfred Marstaller, UsW	0	0,00 %
Manuel Müller, UsW	0	0,00 %
Hermann Pfannes, UsW	1	20,00 %
Rolf Ferenczy, UsW	3	60,00 %
Heidi Hergert, UsW	0	0,00 %
Friedrich Lenhart, UsW	0	0,00 %
Stefan Grau, UsW	0	0,00 %
Bettina Kristinus, UsW	0	0,00 %
Christian Müller, UsW	0	0,00 %
Werner Hecht, UsW	0	0,00 %
Dieter Köberle, UsW	0	0,00 %
Dominic Niedermeyer, UsW	0	0,00 %
Birte May, UsW	0	0,00 %
Michael Dorsch, UsW	0	0,00 %

	Anzahl	Prozent
Karl Jeschke, UsW	0	0,00 %
Jürgen Niedermeyer, UsW	0	0,00 %
Anja Müller-Meister, UsW	0	0,00 %
Kurt Lamparter, UsW	0	0,00 %
Sandra Pfannes, UsW	0	0,00 %
Michael Schmitt, UsW	0	0,00 %
Gerd Müller, UsW	0	0,00 %
Mirosław Dragon, UsW	0	0,00 %
Elisabeth Müller, UsW	0	0,00 %
Reinhard Scherzer, UsW	0	0,00 %
ÖDP	91	2,52 %
Reinhard Trump, ÖDP	13	14,29 %
Alexander Meier, ÖDP	1	1,10 %
Bianca Tröge, ÖDP	3	3,30 %
Erich Jakubczyk, ÖDP	4	4,40 %
Jens Pauluhn, ÖDP	3	3,30 %
Sigrid Dostal, ÖDP	7	7,69 %
Ulf Katzenberger, ÖDP	4	4,40 %
Hinnerk Vinzent, ÖDP	4	4,40 %
Sonja Gekeler-Hölscher, ÖDP	3	3,30 %
Annette Prectel, ÖDP	3	3,30 %
Matthias Lux, ÖDP	1	1,10 %
Margarita Mäder-Schmidt, ÖDP	1	1,10 %
Karola Trump, ÖDP	7	7,69 %
Herbert Pröstler, ÖDP	1	1,10 %
Karoline Mayer-Nuss, ÖDP	1	1,10 %
Stephanie Bauer, ÖDP	1	1,10 %
Thomas Schneider, ÖDP	2	2,20 %
Johannes Feller, ÖDP	1	1,10 %
Harald Weber, ÖDP	1	1,10 %
Wolfram Soldan, ÖDP	1	1,10 %
Hannelore Vinzent, ÖDP	1	1,10 %
Stefan Lenzer, ÖDP	3	3,30 %
Gottfried Schade, ÖDP	1	1,10 %
Petra Hösch, ÖDP	1	1,10 %
Silvia Paulus-Hildner, ÖDP	1	1,10 %
Martin Tröge, ÖDP	1	1,10 %
Marion Katzenberger, ÖDP	1	1,10 %
Thomas Abendroth, ÖDP	1	1,10 %
Friederike Kolb, ÖDP	1	1,10 %

	Anzahl	Prozent
Michael Hildner, ÖDP	1	1,10 %
Elke Özdil-Schlichthörlein, ÖDP	1	1,10 %
Werner Müller, ÖDP	1	1,10 %
Christian Schneider, ÖDP	1	1,10 %
Karolin Meier, ÖDP	1	1,10 %
Laura Goller, ÖDP	1	1,10 %
Christiane Lindörfer, ÖDP	1	1,10 %
Martin Günzel, ÖDP	1	1,10 %
Fatemeh Mohammadi Motlagh, ÖDP	1	1,10 %
Doris Herrmann, ÖDP	1	1,10 %
Dariusz Migula, ÖDP	1	1,10 %
Andrea McWright-Lapp, ÖDP	1	1,10 %
Siegfried Fröhling, ÖDP	1	1,10 %
Harald Beck, ÖDP	2	2,20 %
Marion Langer, ÖDP	1	1,10 %
Bernhard Ziegler, ÖDP	1	1,10 %
Alexander Stein, ÖDP	1	1,10 %
Elke Dosch, ÖDP	0	0,00 %
Brigitte Pauluhn, ÖDP	0	0,00 %
BP	19	0,53 %
Uwe Hartmann, BP	4	21,05 %
Sascha Kecke, BP	0	0,00 %
Martin Dirschbacher, BP	0	0,00 %
Aileen Bimmerlein, BP	0	0,00 %
Oliver Hess, BP	0	0,00 %
Oliver Höhn, BP	0	0,00 %
Karl-Heinz Rönninger, BP	0	0,00 %
Birgit Hartmann, BP	0	0,00 %
Günther Riegel, BP	3	15,79 %
Nina Will, BP	0	0,00 %
Ernst Van Huet, BP	0	0,00 %
Volker Skop, BP	0	0,00 %
Rudolf Stadtel, BP	1	5,26 %
Anette Schneider, BP	0	0,00 %
Renate Mey, BP	1	5,26 %
Katharina Paul-Heß, BP	0	0,00 %
Claudia Somorowsky, BP	0	0,00 %
Michaela Kecke, BP	0	0,00 %
Thomas Rodamer, BP	0	0,00 %

	Anzahl	Prozent
Janina Van Huet, BP	0	0,00 %
Ellen Rammig, BP	0	0,00 %
Jürgen Rammig, BP	0	0,00 %
Melissa Rammig, BP	0	0,00 %
Tanja Riegel, BP	0	0,00 %
Sabine Nagel, BP	0	0,00 %
Günter Mey, BP	0	0,00 %
Harald Nagel, BP	1	5,26 %
Hilmar Vogel, BP	0	0,00 %
Sigmar Dönig, BP	0	0,00 %
Laura Lackner, BP	0	0,00 %
André Hofmann, BP	0	0,00 %
Dagmar Kuhn, BP	3	15,79 %
Mark Nagel, BP	0	0,00 %
Tanja Vogel, BP	3	15,79 %
Ingrid Weinmann, BP	0	0,00 %
Manfred Schneider, BP	0	0,00 %
Dominik Pohley, BP	0	0,00 %
Adolf Virnekäs, BP	0	0,00 %
Niklas Barrett, BP	0	0,00 %
Petra Karschti, BP	3	15,79 %
Hans Pötzingler, BP	0	0,00 %
Manuela Grosche, BP	0	0,00 %
Pascal Arenz, BP	0	0,00 %
Lotte Rönninger, BP	0	0,00 %
Ingrid Dünfelder, BP	0	0,00 %
Thomas Karschti, BP	0	0,00 %
Gerlinde Kuhn, BP	0	0,00 %
Silvia Dönig, BP	0	0,00 %
Erwin Draxler, BP	0	0,00 %
Berthold Weinmann, BP	0	0,00 %

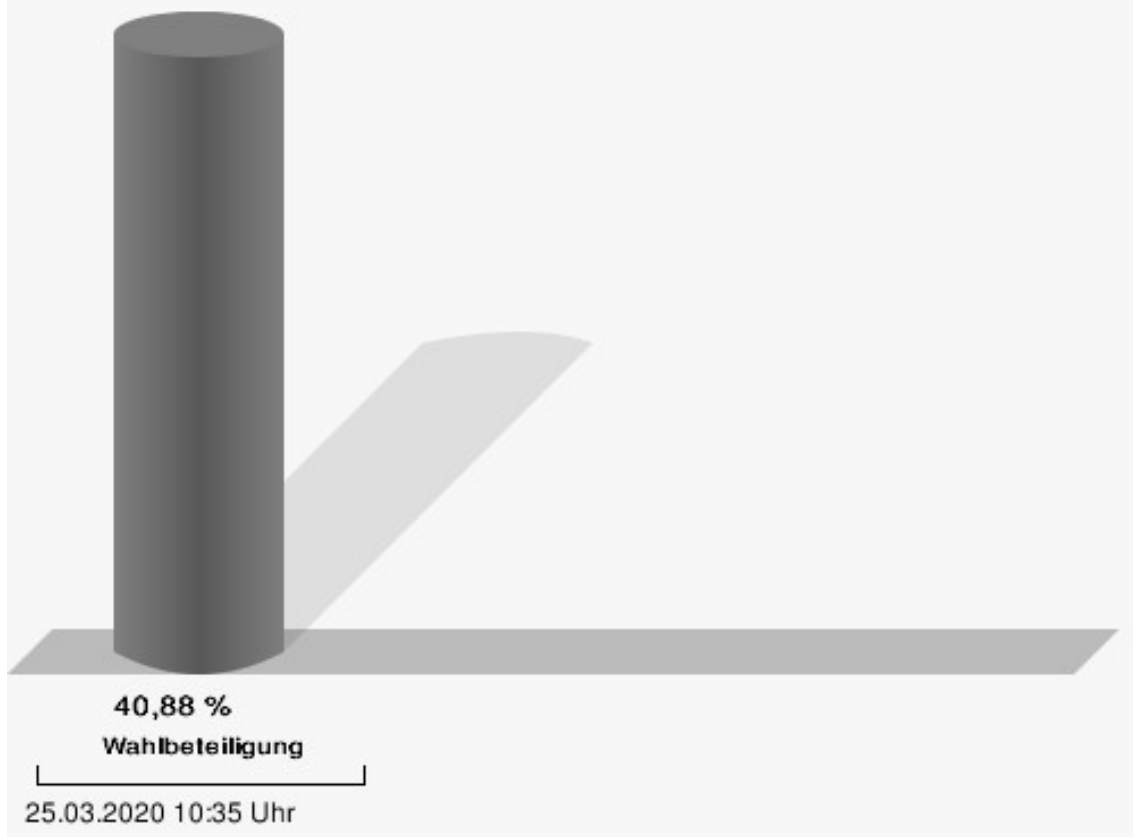
Gemeinde Martinsheim - Altes Schulhaus Enheim Kreistagswahl 15.03.2020



CSU = Christlich-Soziale Union in Bayern e.V.

FREIE WÄHLER/FW-Kreisverband Kitzingen = FREIE WÄHLER/FREIE WÄHLER-Kreisverband Kitzingen

Wahlbeteiligung



Feuerwehrgerätehaus Unterickelsheim

	Anzahl	Prozent
CSU	975	29,73 %
Timo Markert, CSU	32	3,28 %
Barbara Becker, CSU	34	3,49 %
Dr. Otto Hünnerkopf, CSU	24	2,46 %
Gerlinde Martin, CSU	17	1,74 %
Stefan Güntner, CSU	19	1,95 %
Dr. jur. Werner Knaier, CSU	14	1,44 %
Marcel Hannweber, CSU	14	1,44 %
Reinhold Kuhn, CSU	18	1,85 %
Manuela Strohofer, CSU	26	2,67 %
Sabrina Stemplowsky, CSU	14	1,44 %
Ferdinand Fürst zu Castell-Castell, CSU	16	1,64 %
Josef Wächter, CSU	17	1,74 %
Doris Paul, CSU	17	1,74 %
Heiko Bäuerlein, CSU	14	1,44 %
Robert Scheller, CSU	14	1,44 %
Gertrud Schwab, CSU	23	2,36 %
Gerhard Schenkel, CSU	13	1,33 %
Heinz Dorsch, CSU	51	5,23 %
Alfons Saugel, CSU	16	1,64 %
Eva Dinkel, CSU	13	1,33 %
Rainer Ott, CSU	82	8,41 %
Elmar Henke, CSU	10	1,03 %
Dieter Haag, CSU	28	2,87 %
René Schlehr, CSU	10	1,03 %
Tibor Brumme, CSU	10	1,03 %
Erich Hegwein, CSU	28	2,87 %
Thomas Reichert, CSU	16	1,64 %
Sibylle Säger, CSU	10	1,03 %
Bernhard Brückner, CSU	29	2,97 %
Frank Gimperlein, CSU	10	1,03 %
Annemarie Mauer, CSU	9	0,92 %
Marlene Bauer, CSU	31	3,18 %
Simon Rinke, CSU	9	0,92 %
Marion Frischholz, CSU	27	2,77 %
Manfred Kleinschrodt, CSU	12	1,23 %
Ruth Albrecht, CSU	15	1,54 %
Sandra Hannweber, CSU	9	0,92 %

	Anzahl	Prozent
Dr. med. dent. Bent Hanel, CSU	9	0,92 %
Hartmut Stiller, CSU	10	1,03 %
Julia Pfriem, CSU	9	0,92 %
Dr. oen. Uwe Matheus, CSU	9	0,92 %
Heidi Plömpel, CSU	9	0,92 %
Anke Schunk, CSU	9	0,92 %
Peter Riegler, CSU	14	1,44 %
Bernd Lussert, CSU	9	0,92 %
Elisabeth Drescher, CSU	9	0,92 %
Laura Voit, CSU	11	1,13 %
Peter Brandner, CSU	12	1,23 %
Maria Fieber, CSU	12	1,23 %
Fabian Uhl, CSU	9	0,92 %
Lilian Laacke, CSU	9	0,92 %
Manfred Ziegler, CSU	12	1,23 %
Dr. med. Stephan Küntzer, CSU	7	0,72 %
Michael Fackelmann, CSU	7	0,72 %
Ulrike Freifrau von Mauchenheim, gen. Bechtolsheim, CSU	12	1,23 %
Horst Reuther, CSU	10	1,03 %
Peter Sterk, CSU	7	0,72 %
Helma Schug, CSU	7	0,72 %
Daniel Nagl, CSU	7	0,72 %
Jan Götz, CSU	15	1,54 %
GRÜNE	576	17,57 %
Angela Hufnagel, GRÜNE	12	2,08 %
Klaus Sanzenbacher, GRÜNE	12	2,08 %
Christa Büttner, GRÜNE	9	1,56 %
Stefan Schwarz, GRÜNE	26	4,51 %
Dr. Gisela Kramer-Grünwald, GRÜNE	15	2,60 %
Andrea Schmidt, GRÜNE	15	2,60 %
Jonas Kruse, GRÜNE	9	1,56 %
Andrea Rauch, GRÜNE	12	2,08 %
Nico Engelbrecht, GRÜNE	9	1,56 %
Andrea Drexelius, GRÜNE	9	1,56 %
Harald Godron, GRÜNE	15	2,60 %
Eva Trapp, GRÜNE	11	1,91 %
Frank Hufnagel, GRÜNE	11	1,91 %
Stefanie Schumacher, GRÜNE	11	1,91 %

	Anzahl	Prozent
Dr. rer. nat. Hans-Martin Hoffmann, GRÜNE	14	2,43 %
Regina Hetterich, GRÜNE	8	1,39 %
Willi Hörrmann, GRÜNE	8	1,39 %
Birgit Zugelder-Hofmann, GRÜNE	8	1,39 %
Herbert Schmidt, GRÜNE	11	1,91 %
Ursula Marpoder, GRÜNE	8	1,39 %
Armin Döpfner, GRÜNE	11	1,91 %
Theresa Sanzenbacher, GRÜNE	11	1,91 %
Peter Laumer, GRÜNE	8	1,39 %
Melanie Stöcklein, GRÜNE	14	2,43 %
Ulrich Drexelius, GRÜNE	8	1,39 %
Sylvia Krüger-Schrauth, GRÜNE	12	2,08 %
Heiner Schmidt, GRÜNE	8	1,39 %
Hajar Noori, GRÜNE	8	1,39 %
Markus Krüger, GRÜNE	8	1,39 %
Xenia Bastert, GRÜNE	8	1,39 %
Thomas Ziegler, GRÜNE	8	1,39 %
Astrid Franssen, GRÜNE	11	1,91 %
Moritz Hornung, GRÜNE	8	1,39 %
Silke Seebeck, GRÜNE	13	2,26 %
Victor Trapp, GRÜNE	7	1,22 %
Waltraud Lutz-Neugebauer, GRÜNE	16	2,78 %
Jens Schellhase, GRÜNE	7	1,22 %
Imelda Weippert, GRÜNE	10	1,74 %
Bernd Zeidler, GRÜNE	10	1,74 %
Elfriede Hahn-Schwind, GRÜNE	7	1,22 %
Jörg Schlüter, GRÜNE	7	1,22 %
Sara Arab, GRÜNE	7	1,22 %
Manfred Erhard, GRÜNE	7	1,22 %
Anna-Lea Beckenbauer, GRÜNE	15	2,60 %
Joachim Neugebauer, GRÜNE	7	1,22 %
Julia Wenner, GRÜNE	7	1,22 %
Artie Gutschera, GRÜNE	7	1,22 %
Gabriele Gauer, GRÜNE	7	1,22 %
Reinhard Schmid, GRÜNE	7	1,22 %
Julia Gilfert, GRÜNE	7	1,22 %
Peter Bieber, GRÜNE	7	1,22 %
Anna Mebs, GRÜNE	7	1,22 %
Liam Franssen, GRÜNE	7	1,22 %

	Anzahl	Prozent
Heidelinde Kruckow, GRÜNE	10	1,74 %
Dieter Then, GRÜNE	7	1,22 %
Christine Seynstahl, GRÜNE	10	1,74 %
Conny Gutschera, GRÜNE	7	1,22 %
Petra Godron, GRÜNE	5	0,87 %
Hans-Georg Plate, GRÜNE	8	1,39 %
Rita Gryzla, GRÜNE	4	0,69 %
FREIE WÄHLER/FW-Kreisverband Kitzingen	1.072	32,69 %
Tamara Bischof, FREIE WÄHLER/FW-Kreisverband Kitzingen	62	5,78 %
Josef Mend, FREIE WÄHLER/FW-Kreisverband Kitzingen	40	3,73 %
Stefan Wolbert, FREIE WÄHLER/FW-Kreisverband Kitzingen	28	2,61 %
Dr. med. Susanne Knof, FREIE WÄHLER/FW-Kreisverband Kitzingen	51	4,76 %
Udo Gebert, FREIE WÄHLER/FW-Kreisverband Kitzingen	15	1,40 %
Dr. Roland Hardörfer, FREIE WÄHLER/FW-Kreisverband Kitzingen	17	1,59 %
Heinrich Wörner, FREIE WÄHLER/FW-Kreisverband Kitzingen	20	1,87 %
Volker Schmitt, FREIE WÄHLER/FW-Kreisverband Kitzingen	15	1,40 %
Guido Braun, FREIE WÄHLER/FW-Kreisverband Kitzingen	14	1,31 %
Dieter Lenzer, FREIE WÄHLER/FW-Kreisverband Kitzingen	16	1,49 %
Ernst Nickel, FREIE WÄHLER/FW-Kreisverband Kitzingen	15	1,40 %
Sabrina Bischof, FREIE WÄHLER/FW-Kreisverband Kitzingen	19	1,77 %
Ingrid Reifenscheid-Eckert, FREIE WÄHLER/FW-Kreisverband Kitzingen	35	3,26 %
Gerlinde Stier, FREIE WÄHLER/FW-Kreisverband Kitzingen	16	1,49 %
Herbert Volkamer, FREIE WÄHLER/FW-Kreisverband Kitzingen	23	2,15 %
Eckhard Himmel, FREIE WÄHLER/FW-Kreisverband Kitzingen	28	2,61 %
Herbert Biebelriether, FREIE WÄHLER/FW-Kreisverband Kitzingen	39	3,64 %

	Anzahl	Prozent
Peter Kraus, FREIE WÄHLER/FW-Kreisverband Kitzingen	13	1,21 %
Carolin Meyer, FREIE WÄHLER/FW-Kreisverband Kitzingen	12	1,12 %
Matthias Bielek, FREIE WÄHLER/FW-Kreisverband Kitzingen	14	1,31 %
Peter Kornell, FREIE WÄHLER/FW-Kreisverband Kitzingen	12	1,12 %
Paul Streng, FREIE WÄHLER/FW-Kreisverband Kitzingen	15	1,40 %
Lothar Nagel, FREIE WÄHLER/FW-Kreisverband Kitzingen	12	1,12 %
Johanna Sendner, FREIE WÄHLER/FW-Kreisverband Kitzingen	12	1,12 %
Frank Stierhof, FREIE WÄHLER/FW-Kreisverband Kitzingen	21	1,96 %
Rudolf Schaller, FREIE WÄHLER/FW-Kreisverband Kitzingen	14	1,31 %
Gerhard Ackermann, FREIE WÄHLER/FW-Kreisverband Kitzingen	11	1,03 %
Peter Eschenbacher, FREIE WÄHLER/FW-Kreisverband Kitzingen	11	1,03 %
Konrad Mittenzwei, FREIE WÄHLER/FW-Kreisverband Kitzingen	12	1,12 %
Ulrich Falk, FREIE WÄHLER/FW-Kreisverband Kitzingen	59	5,50 %
August Hopf, FREIE WÄHLER/FW-Kreisverband Kitzingen	48	4,48 %
Cengiz Zarbo, FREIE WÄHLER/FW-Kreisverband Kitzingen	16	1,49 %
Dirk Albrecht, FREIE WÄHLER/FW-Kreisverband Kitzingen	29	2,71 %
Winfried Weidt, FREIE WÄHLER/FW-Kreisverband Kitzingen	10	0,93 %
Anja Hirt, FREIE WÄHLER/FW-Kreisverband Kitzingen	11	1,03 %
Simone Thomalla-Ossenkemper, FREIE WÄHLER/FW-Kreisverband Kitzingen	13	1,21 %
Rudolf Donath, FREIE WÄHLER/FW-Kreisverband Kitzingen	22	2,05 %
Helmut Schleyer, FREIE WÄHLER/FW-Kreisverband Kitzingen	16	1,49 %
Siegfried Hummel, FREIE WÄHLER/FW-Kreisverband Kitzingen	10	0,93 %

	Anzahl	Prozent
Eva-Sophia Rückel, FREIE WÄHLER/FW-Kreisverband Kitzingen	9	0,84 %
Wolfgang Brosche, FREIE WÄHLER/FW-Kreisverband Kitzingen	9	0,84 %
Gustav Tasch, FREIE WÄHLER/FW-Kreisverband Kitzingen	9	0,84 %
Andrea Pfannes, FREIE WÄHLER/FW-Kreisverband Kitzingen	20	1,87 %
Manuela Jamm, FREIE WÄHLER/FW-Kreisverband Kitzingen	29	2,71 %
Carolin Wegmann, FREIE WÄHLER/FW-Kreisverband Kitzingen	9	0,84 %
Klaus Heinrich, FREIE WÄHLER/FW-Kreisverband Kitzingen	9	0,84 %
Thomas Grimmer, FREIE WÄHLER/FW-Kreisverband Kitzingen	12	1,12 %
Rouven Lewandowski, FREIE WÄHLER/FW-Kreisverband Kitzingen	9	0,84 %
Ralf Trump, FREIE WÄHLER/FW-Kreisverband Kitzingen	12	1,12 %
Dr. Heinfried Hahn, FREIE WÄHLER/FW-Kreisverband Kitzingen	9	0,84 %
Heinrich Stier, FREIE WÄHLER/FW-Kreisverband Kitzingen	11	1,03 %
Herbert Holzapfel, FREIE WÄHLER/FW-Kreisverband Kitzingen	8	0,75 %
Nina Sahlmüller, FREIE WÄHLER/FW-Kreisverband Kitzingen	12	1,12 %
Felix Wallström, FREIE WÄHLER/FW-Kreisverband Kitzingen	8	0,75 %
Friedrich Düll, FREIE WÄHLER/FW-Kreisverband Kitzingen	8	0,75 %
Robert Menz, FREIE WÄHLER/FW-Kreisverband Kitzingen	8	0,75 %
Thomas Pauli, FREIE WÄHLER/FW-Kreisverband Kitzingen	8	0,75 %
Hans Brummer, FREIE WÄHLER/FW-Kreisverband Kitzingen	13	1,21 %
Peggy Knauer, FREIE WÄHLER/FW-Kreisverband Kitzingen	7	0,65 %
Hilar Burkard, FREIE WÄHLER/FW-Kreisverband Kitzingen	7	0,65 %
AfD	120	3,66 %
Andrea Klingen, AfD	9	7,50 %
Christian Klingen, AfD	12	10,00 %
Stefan Doliwa, AfD	9	7,50 %

	Anzahl	Prozent
Alfred Ackermann, AfD	6	5,00 %
Lars Goldbach, AfD	6	5,00 %
Marlis Ceslok, AfD	6	5,00 %
Gerda Reisberg, AfD	10	8,33 %
Hannelore Postel, AfD	9	7,50 %
Markus Kl ingen, AfD	9	7,50 %
Marius Jaekel, AfD	6	5,00 %
Karin Zesar, AfD	5	4,17 %
Marion Kirstein, AfD	7	5,83 %
Dr. med. Bernhard Sturn, AfD	7	5,83 %
Siegfried Postel, AfD	6	5,00 %
Heinz Ackermann, AfD	3	2,50 %
Ruth Doliwa, AfD	3	2,50 %
Daniela Strobel-Langenh an, AfD	6	5,00 %
Claudia Idselis, AfD	0	0,00 %
Detlef Idselis, AfD	0	0,00 %
Diana Ulm, AfD	1	0,83 %
SPD	148	4,51 %
Eva-Maria Weimann, SPD	7	4,73 %
Heinz Galuschka, SPD	13	8,78 %
Astrid Glos, SPD	7	4,73 %
Robert Finster, SPD	4	2,70 %
Margit Hofmann, SPD	4	2,70 %
Dr. med. Jürgen Kößler, SPD	1	0,68 %
Martina Sagstetter, SPD	13	8,78 %
Manfred Paul, SPD	1	0,68 %
Annabell Röhner, SPD	1	0,68 %
Maurice Then, SPD	1	0,68 %
Uta Wandera, SPD	1	0,68 %
Otto Kolesch, SPD	2	1,35 %
Ute Freibott, SPD	1	0,68 %
Marcus Hegwein, SPD	1	0,68 %
Dr. Marlies Thein, SPD	13	8,78 %
Gerald Möhrlein, SPD	2	1,35 %
Dr. med. Brigitte Endres-Paul, SPD	4	2,70 %
Harald Kopp, SPD	7	4,73 %
Barbara Hügelschäffer, SPD	1	0,68 %
Bernd Moser, SPD	1	0,68 %
Elvira Kahnt, SPD	1	0,68 %

	Anzahl	Prozent
Oskar Münzer, SPD	1	0,68 %
Dr. Margarete Klein-Pfeuffer, SPD	4	2,70 %
Dr. Wolfgang Patzwahl, SPD	4	2,70 %
Anja Bachmann, SPD	1	0,68 %
Klaus Hoffmann, SPD	1	0,68 %
Barbara Nikola-Bier, SPD	1	0,68 %
Gerhard Heß, SPD	1	0,68 %
Rosa Semle, SPD	2	1,35 %
Gerhard Uhl, SPD	1	0,68 %
Marianne Greif, SPD	4	2,70 %
Stefan Söllner, SPD	4	2,70 %
Helen Freifrau von Hoynin- gen-Huene, SPD	1	0,68 %
Hans-Dieter Kern, SPD	1	0,68 %
Ursula Uhl, SPD	1	0,68 %
Dietmar Schuler, SPD	1	0,68 %
Doris Eckstein, SPD	1	0,68 %
Othmar Röhner, SPD	1	0,68 %
Ulrike Münzer, SPD	1	0,68 %
Uwe Hagen, SPD	1	0,68 %
Monika Conrad, SPD	4	2,70 %
Klaus Heisel, SPD	1	0,68 %
Oskar Friedel, SPD	1	0,68 %
Dieter Söllner, SPD	1	0,68 %
Christian Küster, SPD	1	0,68 %
Marc-André Behrendt, SPD	1	0,68 %
Gerd Semle, SPD	1	0,68 %
Michael Langer, SPD	1	0,68 %
Armin Grötsch, SPD	2	1,35 %
Dr. Dirk Dantz, SPD	1	0,68 %
August Hering, SPD	4	2,70 %
Edgar Töpfer, SPD	1	0,68 %
Ewald Greif, SPD	1	0,68 %
Eugen Reifenscheid, SPD	1	0,68 %
Markus Pusch, SPD	1	0,68 %
Gerhard Schulzki, SPD	1	0,68 %
Dr. rer. nat. Volker Freiherr von Hoyningen-Huene, SPD	1	0,68 %
Peter Geier, SPD	1	0,68 %
Josef Günther, SPD	1	0,68 %
Christiane Berneth, SPD	4	2,70 %

	Anzahl	Prozent
FDP	104	3,17 %
Hans Müller, FDP	5	4,81 %
Stefan Deppisch, FDP	5	4,81 %
Mathias Krönert, FDP	5	4,81 %
Astrid Jung, FDP	5	4,81 %
Bernhard Etzelmüller, FDP	5	4,81 %
Clemens Schneider, FDP	5	4,81 %
Markus Greulich, FDP	12	11,54 %
Chiara Britting, FDP	5	4,81 %
Christian Heinle, FDP	5	4,81 %
Kristina Amendt, FDP	5	4,81 %
Thomas Adamik, FDP	5	4,81 %
Wolfgang Reuchlein, FDP	3	2,88 %
Stefan Köhler, FDP	5	4,81 %
Jan-Felix Beuerlein, FDP	2	1,92 %
Björn Holeschak, FDP	2	1,92 %
Benno Müller, FDP	2	1,92 %
Wolf-Eckhard Walz, FDP	2	1,92 %
Angela Kießling-Fischer, FDP	2	1,92 %
Christoph Müller, FDP	2	1,92 %
Ralf Hopfengart, FDP	2	1,92 %
Marco Koletschka, FDP	1	0,96 %
Alexander Wehr, FDP	1	0,96 %
Andreas Elster, FDP	1	0,96 %
Michael Mörer, FDP	1	0,96 %
Bernhard Achter, FDP	1	0,96 %
Sabine Häring, FDP	1	0,96 %
Helga Lohmann, FDP	1	0,96 %
Lisa Weiß, FDP	1	0,96 %
Christian Friedrich, FDP	1	0,96 %
Stefan Kaupert, FDP	1	0,96 %
Anita Zwinkau, FDP	1	0,96 %
Martin Stadtelmeyer, FDP	1	0,96 %
Heidmarie Wagner, FDP	1	0,96 %
Klaus Feser, FDP	1	0,96 %
Christine Scheler, FDP	1	0,96 %
Sandra Müller-Britting, FDP	1	0,96 %
Ute Enzenberger, FDP	1	0,96 %
Olindo Di Biasi, FDP	1	0,96 %
Bernd Djalek, FDP	1	0,96 %

	Anzahl	Prozent
Bernd Enzenberger, FDP	1	0,96 %
FW-FBW	64	1,95 %
Dr. Uwe Pfeiffle, FW-FBW	7	10,94 %
Karl-Dieter Fuchs, FW-FBW	7	10,94 %
Wolfram Beha, FW-FBW	3	4,69 %
Hermann Queck, FW-FBW	3	4,69 %
Simon Haag, FW-FBW	3	4,69 %
Manfred Freitag, FW-FBW	3	4,69 %
Roland Hoh, FW-FBW	5	7,81 %
Joachim Lott, FW-FBW	3	4,69 %
Dietrich Hermann, FW-FBW	3	4,69 %
Daniel Bayer, FW-FBW	3	4,69 %
Christiane Denk, FW-FBW	3	4,69 %
Rudolf Sattes, FW-FBW	3	4,69 %
Stefan Wehr, FW-FBW	0	0,00 %
Dieter Burlein, FW-FBW	0	0,00 %
Willi Hertlein, FW-FBW	0	0,00 %
Alfred Schnabel, FW-FBW	0	0,00 %
Elke Pfeiffle, FW-FBW	0	0,00 %
Marcus Götz, FW-FBW	0	0,00 %
Sabine Fuchs, FW-FBW	3	4,69 %
Dieter Koch, FW-FBW	0	0,00 %
Tobias Volk, FW-FBW	0	0,00 %
Steven Haass, FW-FBW	0	0,00 %
Frank Schmitt, FW-FBW	3	4,69 %
David Haass, FW-FBW	0	0,00 %
Otto Volk, FW-FBW	1	1,56 %
Evi Luckert, FW-FBW	3	4,69 %
Max Spiegel, FW-FBW	0	0,00 %
Stefan Schweser, FW-FBW	0	0,00 %
Christoph Hofmann, FW-FBW	0	0,00 %
Peter Enck, FW-FBW	0	0,00 %
Uwe Graßl, FW-FBW	0	0,00 %
Jasmin Sattes, FW-FBW	0	0,00 %
Sabine Schenkel-Drenkard, FW-FBW	0	0,00 %
Lutz Heyne, FW-FBW	0	0,00 %
Gerd Heiser, FW-FBW	0	0,00 %
Romana Wahner, FW-FBW	0	0,00 %
Niklas Brehm, FW-FBW	0	0,00 %

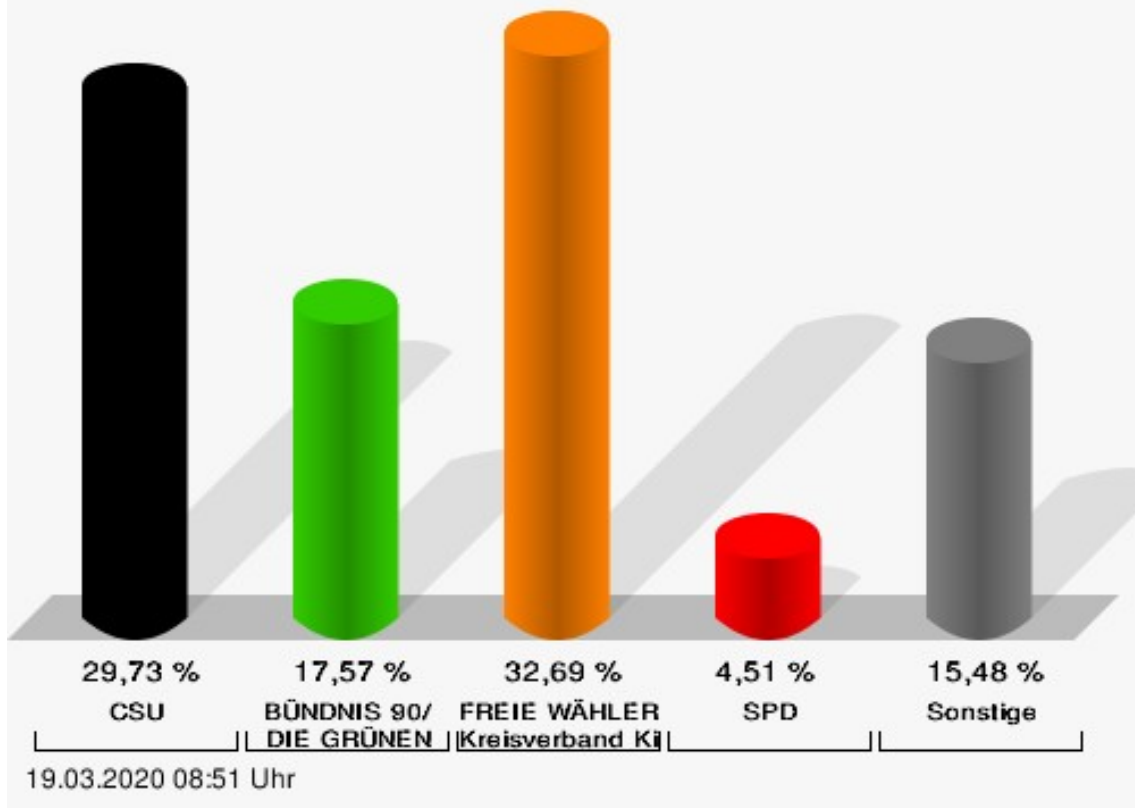
	Anzahl	Prozent
Michael Herbig, FW-FBW	0	0,00 %
Johannes Luckert, FW-FBW	4	6,25 %
Ralph Hofmann, FW-FBW	0	0,00 %
Rolf Wenkheimer, FW-FBW	0	0,00 %
Friedrich Haag, FW-FBW	0	0,00 %
Helga Brand, FW-FBW	0	0,00 %
Utta Poch, FW-FBW	0	0,00 %
Christian Töpfer, FW-FBW	0	0,00 %
Thorsten Dennerlein, FW-FBW	0	0,00 %
Karin Kohles, FW-FBW	0	0,00 %
Monika Hirsch-Günther, FW-FBW	0	0,00 %
Andreas Fuchs, FW-FBW	1	1,56 %
Dr. Bertram Poch, FW-FBW	0	0,00 %
Dagmar Ludwig, FW-FBW	0	0,00 %
Günther Kohles, FW-FBW	0	0,00 %
Markus Pallingen, FW-FBW	0	0,00 %
Christian Oppel, FW-FBW	2	3,13 %
Klaus Rügamer, FW-FBW	0	0,00 %
Frank Hoh, FW-FBW	1	1,56 %
Gertrud Katzenberger, FW-FBW	0	0,00 %
Alfred Sattes, FW-FBW	0	0,00 %
Manuela Hofmann, FW-FBW	0	0,00 %
Georg Wittmann, FW-FBW	0	0,00 %
UsW	9	0,27 %
Siegfried Müller, UsW	0	0,00 %
Werner May, UsW	0	0,00 %
Manfred Marstaller, UsW	0	0,00 %
Manuel Müller, UsW	0	0,00 %
Hermann Pfannes, UsW	0	0,00 %
Rolf Ferenczy, UsW	3	33,33 %
Heidi Hergert, UsW	0	0,00 %
Friedrich Lenhart, UsW	0	0,00 %
Stefan Grau, UsW	0	0,00 %
Bettina Kristinus, UsW	0	0,00 %
Christian Müller, UsW	0	0,00 %
Werner Hecht, UsW	0	0,00 %
Dieter Köberle, UsW	0	0,00 %
Dominic Niedermeyer, UsW	0	0,00 %
Birte May, UsW	1	11,11 %
Michael Dorsch, UsW	0	0,00 %

	Anzahl	Prozent
Karl Jeschke, UsW	0	0,00 %
Jürgen Niedermeyer, UsW	0	0,00 %
Anja Müller-Meister, UsW	0	0,00 %
Kurt Lamparter, UsW	0	0,00 %
Sandra Pfannes, UsW	2	22,22 %
Michael Schmitt, UsW	0	0,00 %
Gerd Müller, UsW	0	0,00 %
Miroslaw Dragon, UsW	0	0,00 %
Elisabeth Müller, UsW	1	11,11 %
Reinhard Scherzer, UsW	2	22,22 %
ÖDP	123	3,75 %
Reinhard Trump, ÖDP	38	30,89 %
Alexander Meier, ÖDP	8	6,50 %
Bianca Tröge, ÖDP	9	7,32 %
Erich Jakubczyk, ÖDP	4	3,25 %
Jens Pauluhn, ÖDP	4	3,25 %
Sigrid Dostal, ÖDP	4	3,25 %
Ulf Katzenberger, ÖDP	4	3,25 %
Hinnerk Vinzent, ÖDP	4	3,25 %
Sonja Gekeler-Hölscher, ÖDP	4	3,25 %
Annette Prectel, ÖDP	5	4,07 %
Matthias Lux, ÖDP	5	4,07 %
Margarita Mäder-Schmidt, ÖDP	2	1,63 %
Karola Trump, ÖDP	5	4,07 %
Herbert Pröstler, ÖDP	2	1,63 %
Karoline Mayer-Nuss, ÖDP	3	2,44 %
Stephanie Bauer, ÖDP	2	1,63 %
Thomas Schneider, ÖDP	2	1,63 %
Johannes Feller, ÖDP	2	1,63 %
Harald Weber, ÖDP	1	0,81 %
Wolfram Soldan, ÖDP	1	0,81 %
Hannelore Vinzent, ÖDP	1	0,81 %
Stefan Lenzer, ÖDP	1	0,81 %
Gottfried Schade, ÖDP	1	0,81 %
Petra Hösch, ÖDP	1	0,81 %
Silvia Paulus-Hildner, ÖDP	1	0,81 %
Martin Tröge, ÖDP	4	3,25 %
Marion Katzenberger, ÖDP	1	0,81 %
Thomas Abendroth, ÖDP	1	0,81 %
Friederike Kolb, ÖDP	1	0,81 %

	Anzahl	Prozent
Michael Hildner, ÖDP	0	0,00 %
Elke Özdil-Schlichthörlein, ÖDP	0	0,00 %
Werner Müller, ÖDP	0	0,00 %
Christian Schneider, ÖDP	0	0,00 %
Karolin Meier, ÖDP	0	0,00 %
Laura Goller, ÖDP	0	0,00 %
Christiane Lindörfer, ÖDP	0	0,00 %
Martin Günzel, ÖDP	0	0,00 %
Fatemeh Mohammadi Motlagh, ÖDP	0	0,00 %
Doris Herrmann, ÖDP	0	0,00 %
Dariusz Migula, ÖDP	0	0,00 %
Andrea McWright-Lapp, ÖDP	1	0,81 %
Siegfried Fröhling, ÖDP	1	0,81 %
Harald Beck, ÖDP	0	0,00 %
Marion Langer, ÖDP	0	0,00 %
Bernhard Ziegler, ÖDP	0	0,00 %
Alexander Stein, ÖDP	0	0,00 %
Elke Dosch, ÖDP	0	0,00 %
Brigitte Pauluhn, ÖDP	0	0,00 %
BP	88	2,68 %
Uwe Hartmann, BP	9	10,23 %
Sascha Kecke, BP	3	3,41 %
Martin Dirschbacher, BP	2	2,27 %
Aileen Bimmerlein, BP	3	3,41 %
Oliver Hess, BP	2	2,27 %
Oliver Höhn, BP	5	5,68 %
Karl-Heinz Rönninger, BP	2	2,27 %
Birgit Hartmann, BP	2	2,27 %
Günther Riegel, BP	5	5,68 %
Nina Will, BP	2	2,27 %
Ernst Van Huet, BP	1	1,14 %
Volker Skop, BP	1	1,14 %
Rudolf Stadtell, BP	1	1,14 %
Anette Schneider, BP	1	1,14 %
Renate Mey, BP	1	1,14 %
Katharina Paul-Heß, BP	1	1,14 %
Claudia Somorowsky, BP	5	5,68 %
Michaela Kecke, BP	1	1,14 %
Thomas Rodamer, BP	2	2,27 %

	Anzahl	Prozent
Janina Van Huet, BP	1	1,14 %
Ellen Rammig, BP	1	1,14 %
Jürgen Rammig, BP	1	1,14 %
Melissa Rammig, BP	1	1,14 %
Tanja Riegel, BP	4	4,55 %
Sabine Nagel, BP	2	2,27 %
Günter Mey, BP	1	1,14 %
Harald Nagel, BP	1	1,14 %
Hilmar Vogel, BP	1	1,14 %
Sigmar Dönig, BP	1	1,14 %
Laura Lackner, BP	1	1,14 %
André Hofmann, BP	1	1,14 %
Dagmar Kuhn, BP	1	1,14 %
Mark Nagel, BP	2	2,27 %
Tanja Vogel, BP	2	2,27 %
Ingrid Weinmann, BP	1	1,14 %
Manfred Schneider, BP	1	1,14 %
Dominik Pohley, BP	1	1,14 %
Adolf Virnekäs, BP	1	1,14 %
Niklas Barrett, BP	1	1,14 %
Petra Karschti, BP	1	1,14 %
Hans Pötzingler, BP	1	1,14 %
Manuela Grosche, BP	1	1,14 %
Pascal Arenz, BP	1	1,14 %
Lotte Rönninger, BP	1	1,14 %
Ingrid Dünfelder, BP	2	2,27 %
Thomas Karschti, BP	1	1,14 %
Gerlinde Kuhn, BP	1	1,14 %
Silvia Dönig, BP	1	1,14 %
Erwin Draxler, BP	2	2,27 %
Berthold Weinmann, BP	1	1,14 %

Gemeinde Martinsheim - Feuerwehrgerätehaus Unterickelsheim
Kreistagswahl 15.03.2020

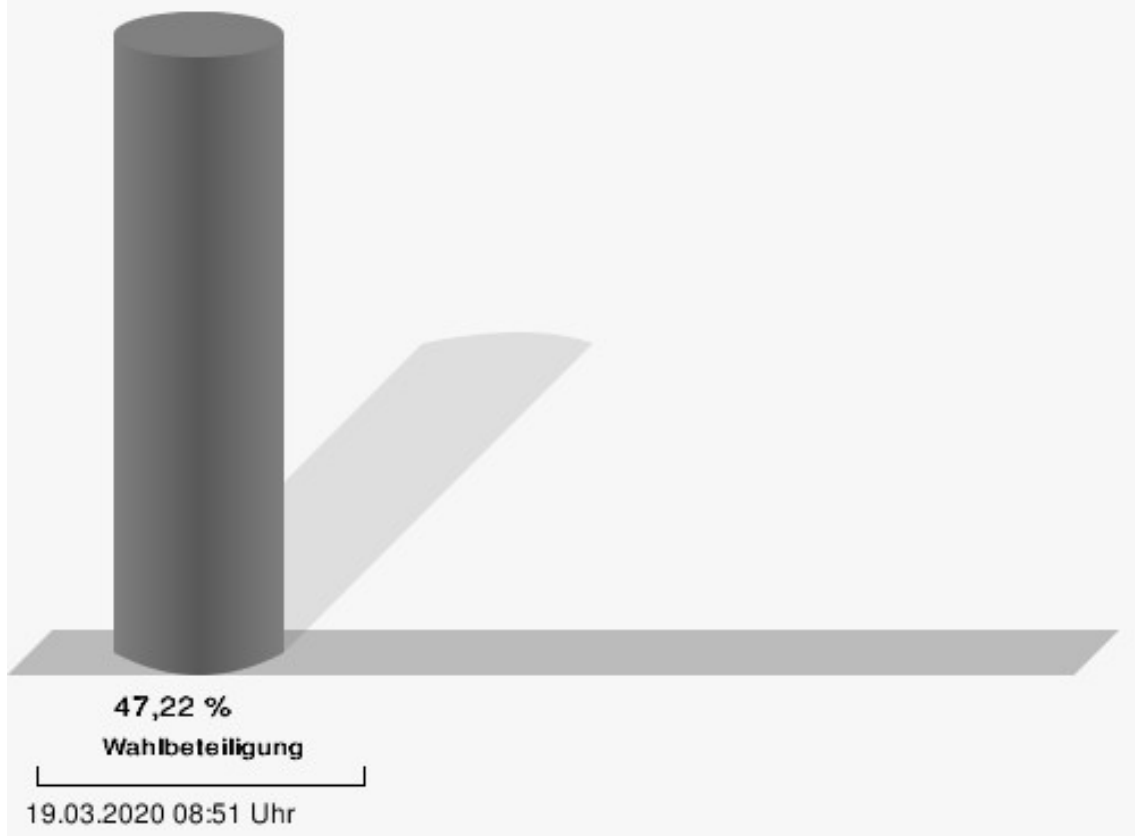


CSU = Christlich-Soziale Union in Bayern e.V.

FREIE WÄHLER/FW-Kreisverband Kitzingen = FREIE WÄHLER/FREIE WÄHLER-Kreisverband Kitzingen

SPD = Sozialdemokratische Partei Deutschlands

Wahlbeteiligung



Grundschule Martinsheim Lehrerzimmer

	Anzahl	Prozent
CSU	5.636	37,40 %
Timo Markert, CSU	112	1,99 %
Barbara Becker, CSU	180	3,19 %
Dr. Otto Hünnerkopf, CSU	178	3,16 %
Gerlinde Martin, CSU	91	1,61 %
Stefan Güntner, CSU	63	1,12 %
Dr. jur. Werner Knaier, CSU	54	0,96 %
Marcel Hannweber, CSU	46	0,82 %
Reinhold Kuhn, CSU	64	1,14 %
Manuela Strohofer, CSU	72	1,28 %
Sabrina Stemplowsky, CSU	60	1,06 %
Ferdinand Fürst zu Castell-Castell, CSU	91	1,61 %
Josef Wächter, CSU	72	1,28 %
Doris Paul, CSU	147	2,61 %
Heiko Bäuerlein, CSU	31	0,55 %
Robert Scheller, CSU	29	0,51 %
Gertrud Schwab, CSU	196	3,48 %
Gerhard Schenkel, CSU	96	1,70 %
Heinz Dorsch, CSU	440	7,81 %
Alfons Saugel, CSU	51	0,90 %
Eva Dinkel, CSU	30	0,53 %
Rainer Ott, CSU	585	10,38 %
Elmar Henke, CSU	33	0,59 %
Dieter Haag, CSU	375	6,65 %
René Schlehr, CSU	31	0,55 %
Tibor Brumme, CSU	64	1,14 %
Erich Hegwein, CSU	393	6,97 %
Thomas Reichert, CSU	149	2,64 %
Sibylle Säger, CSU	26	0,46 %
Bernhard Brückner, CSU	385	6,83 %
Frank Gimperlein, CSU	40	0,71 %
Annemarie Mauer, CSU	25	0,44 %
Marlene Bauer, CSU	283	5,02 %
Simon Rinke, CSU	29	0,51 %
Marion Frischholz, CSU	228	4,05 %
Manfred Kleinschrodt, CSU	34	0,60 %
Ruth Albrecht, CSU	181	3,21 %
Sandra Hannweber, CSU	22	0,39 %

	Anzahl	Prozent
Dr. med. dent. Bent Hanel, CSU	25	0,44 %
Hartmut Stiller, CSU	42	0,75 %
Julia Pfriem, CSU	34	0,60 %
Dr. oen. Uwe Matheus, CSU	20	0,35 %
Heidi Plömpel, CSU	28	0,50 %
Anke Schunk, CSU	30	0,53 %
Peter Riegler, CSU	30	0,53 %
Bernd Lussert, CSU	27	0,48 %
Elisabeth Drescher, CSU	26	0,46 %
Laura Voit, CSU	35	0,62 %
Peter Brandner, CSU	16	0,28 %
Maria Fieber, CSU	14	0,25 %
Fabian Uhl, CSU	14	0,25 %
Lilian Laacke, CSU	26	0,46 %
Manfred Ziegler, CSU	23	0,41 %
Dr. med. Stephan Küntzer, CSU	73	1,30 %
Michael Fackelmann, CSU	14	0,25 %
Ulrike Freifrau von Mauchenheim, gen. Bechtolsheim, CSU	17	0,30 %
Horst Reuther, CSU	38	0,67 %
Peter Sterk, CSU	25	0,44 %
Helma Schug, CSU	30	0,53 %
Daniel Nagl, CSU	25	0,44 %
Jan Götz, CSU	38	0,67 %
GRÜNE	824	5,47 %
Angela Hufnagel, GRÜNE	44	5,34 %
Klaus Sanzenbacher, GRÜNE	23	2,79 %
Christa Büttner, GRÜNE	20	2,43 %
Stefan Schwarz, GRÜNE	122	14,81 %
Dr. Gisela Kramer-Grünwald, GRÜNE	36	4,37 %
Andrea Schmidt, GRÜNE	23	2,79 %
Jonas Kruse, GRÜNE	11	1,33 %
Andrea Rauch, GRÜNE	11	1,33 %
Nico Engelbrecht, GRÜNE	11	1,33 %
Andrea Drexelius, GRÜNE	11	1,33 %
Harald Godron, GRÜNE	6	0,73 %
Eva Trapp, GRÜNE	13	1,58 %
Frank Hufnagel, GRÜNE	6	0,73 %
Stefanie Schumacher, GRÜNE	20	2,43 %

	Anzahl	Prozent
Dr. rer. nat. Hans-Martin Hoffmann, GRÜNE	72	8,74 %
Regina Hetterich, GRÜNE	17	2,06 %
Willi Hörrmann, GRÜNE	5	0,61 %
Birgit Zugelder-Hofmann, GRÜNE	5	0,61 %
Herbert Schmidt, GRÜNE	5	0,61 %
Ursula Marpoder, GRÜNE	4	0,49 %
Armin Döpfner, GRÜNE	10	1,21 %
Theresa Sanzenbacher, GRÜNE	4	0,49 %
Peter Laumer, GRÜNE	4	0,49 %
Melanie Stöcklein, GRÜNE	10	1,21 %
Ulrich Drexelius, GRÜNE	4	0,49 %
Sylvia Krüger-Schrauth, GRÜNE	4	0,49 %
Heiner Schmidt, GRÜNE	4	0,49 %
Hajar Noori, GRÜNE	13	1,58 %
Markus Krüger, GRÜNE	4	0,49 %
Xenia Bastert, GRÜNE	4	0,49 %
Thomas Ziegler, GRÜNE	6	0,73 %
Astrid Franssen, GRÜNE	3	0,36 %
Moritz Hornung, GRÜNE	3	0,36 %
Silke Seebeck, GRÜNE	36	4,37 %
Victor Trapp, GRÜNE	6	0,73 %
Waltraud Lutz-Neugebauer, GRÜNE	9	1,09 %
Jens Schellhase, GRÜNE	3	0,36 %
Imelda Weippert, GRÜNE	31	3,76 %
Bernd Zeidler, GRÜNE	9	1,09 %
Elfriede Hahn-Schwind, GRÜNE	3	0,36 %
Jörg Schlüter, GRÜNE	3	0,36 %
Sara Arab, GRÜNE	3	0,36 %
Manfred Erhard, GRÜNE	3	0,36 %
Anna-Lea Beckenbauer, GRÜNE	6	0,73 %
Joachim Neugebauer, GRÜNE	3	0,36 %
Julia Wenner, GRÜNE	6	0,73 %
Artie Gutschera, GRÜNE	9	1,09 %
Gabriele Gauer, GRÜNE	9	1,09 %
Reinhard Schmid, GRÜNE	6	0,73 %
Julia Gilfert, GRÜNE	3	0,36 %
Peter Bieber, GRÜNE	9	1,09 %
Anna Mebs, GRÜNE	6	0,73 %
Liam Franssen, GRÜNE	3	0,36 %

	Anzahl	Prozent
Heidelinde Kruckow, GRÜNE	3	0,36 %
Dieter Then, GRÜNE	3	0,36 %
Christine Seynstahl, GRÜNE	9	1,09 %
Conny Gutschera, GRÜNE	9	1,09 %
Petra Godron, GRÜNE	12	1,46 %
Hans-Georg Plate, GRÜNE	78	9,47 %
Rita Gryzla, GRÜNE	6	0,73 %
FREIE WÄHLER/FW-Kreisverband Kitzingen	5.404	35,86 %
Tamara Bischof, FREIE WÄHLER/FW-Kreisverband Kitzingen	426	7,88 %
Josef Mend, FREIE WÄHLER/FW-Kreisverband Kitzingen	233	4,31 %
Stefan Wolbert, FREIE WÄHLER/FW-Kreisverband Kitzingen	84	1,55 %
Dr. med. Susanne Knof, FREIE WÄHLER/FW-Kreisverband Kitzingen	398	7,36 %
Udo Gebert, FREIE WÄHLER/FW-Kreisverband Kitzingen	41	0,76 %
Dr. Roland Hardörfer, FREIE WÄHLER/FW-Kreisverband Kitzingen	52	0,96 %
Heinrich Wörner, FREIE WÄHLER/FW-Kreisverband Kitzingen	43	0,80 %
Volker Schmitt, FREIE WÄHLER/FW-Kreisverband Kitzingen	39	0,72 %
Guido Braun, FREIE WÄHLER/FW-Kreisverband Kitzingen	33	0,61 %
Dieter Lenzer, FREIE WÄHLER/FW-Kreisverband Kitzingen	46	0,85 %
Ernst Nickel, FREIE WÄHLER/FW-Kreisverband Kitzingen	29	0,54 %
Sabrina Bischof, FREIE WÄHLER/FW-Kreisverband Kitzingen	70	1,30 %
Ingrid Reifenscheid-Eckert, FREIE WÄHLER/FW-Kreisverband Kitzingen	274	5,07 %
Gerlinde Stier, FREIE WÄHLER/FW-Kreisverband Kitzingen	45	0,83 %
Herbert Volkamer, FREIE WÄHLER/FW-Kreisverband Kitzingen	148	2,74 %
Eckhard Himmel, FREIE WÄHLER/FW-Kreisverband Kitzingen	237	4,39 %
Herbert Biebelriether, FREIE WÄHLER/FW-Kreisverband Kitzingen	416	7,70 %

	Anzahl	Prozent
Peter Kraus, FREIE WÄHLER/FW-Kreisverband Kitzingen	46	0,85 %
Carolin Meyer, FREIE WÄHLER/FW-Kreisverband Kitzingen	50	0,93 %
Matthias Bielek, FREIE WÄHLER/FW-Kreisverband Kitzingen	59	1,09 %
Peter Kornell, FREIE WÄHLER/FW-Kreisverband Kitzingen	32	0,59 %
Paul Streng, FREIE WÄHLER/FW-Kreisverband Kitzingen	42	0,78 %
Lothar Nagel, FREIE WÄHLER/FW-Kreisverband Kitzingen	23	0,43 %
Johanna Sendner, FREIE WÄHLER/FW-Kreisverband Kitzingen	25	0,46 %
Frank Stierhof, FREIE WÄHLER/FW-Kreisverband Kitzingen	112	2,07 %
Rudolf Schaller, FREIE WÄHLER/FW-Kreisverband Kitzingen	53	0,98 %
Gerhard Ackermann, FREIE WÄHLER/FW-Kreisverband Kitzingen	22	0,41 %
Peter Eschenbacher, FREIE WÄHLER/FW-Kreisverband Kitzingen	22	0,41 %
Konrad Mittenzwei, FREIE WÄHLER/FW-Kreisverband Kitzingen	27	0,50 %
Ulrich Falk, FREIE WÄHLER/FW-Kreisverband Kitzingen	422	7,81 %
August Hopf, FREIE WÄHLER/FW-Kreisverband Kitzingen	486	8,99 %
Cengiz Zarbo, FREIE WÄHLER/FW-Kreisverband Kitzingen	18	0,33 %
Dirk Albrecht, FREIE WÄHLER/FW-Kreisverband Kitzingen	206	3,81 %
Winfried Weidt, FREIE WÄHLER/FW-Kreisverband Kitzingen	17	0,31 %
Anja Hirt, FREIE WÄHLER/FW-Kreisverband Kitzingen	16	0,30 %
Simone Thomalla-Ossenkemper, FREIE WÄHLER/FW-Kreisverband Kitzingen	77	1,42 %
Rudolf Donath, FREIE WÄHLER/FW-Kreisverband Kitzingen	155	2,87 %
Helmut Schleyer, FREIE WÄHLER/FW-Kreisverband Kitzingen	151	2,79 %
Siegfried Hummel, FREIE WÄHLER/FW-Kreisverband Kitzingen	33	0,61 %

	Anzahl	Prozent
Eva-Sophia Rückel, FREIE WÄHLER/FW-Kreisverband Kitzingen	13	0,24 %
Wolfgang Brosche, FREIE WÄHLER/FW-Kreisverband Kitzingen	14	0,26 %
Gustav Tasch, FREIE WÄHLER/FW-Kreisverband Kitzingen	14	0,26 %
Andrea Pfannes, FREIE WÄHLER/FW-Kreisverband Kitzingen	58	1,07 %
Manuela Jamm, FREIE WÄHLER/FW-Kreisverband Kitzingen	250	4,63 %
Carolin Wegmann, FREIE WÄHLER/FW-Kreisverband Kitzingen	10	0,19 %
Klaus Heinrich, FREIE WÄHLER/FW-Kreisverband Kitzingen	10	0,19 %
Thomas Grimmer, FREIE WÄHLER/FW-Kreisverband Kitzingen	22	0,41 %
Rouven Lewandowski, FREIE WÄHLER/FW-Kreisverband Kitzingen	58	1,07 %
Ralf Trump, FREIE WÄHLER/FW-Kreisverband Kitzingen	19	0,35 %
Dr. Heinfried Hahn, FREIE WÄHLER/FW-Kreisverband Kitzingen	10	0,19 %
Heinrich Stier, FREIE WÄHLER/FW-Kreisverband Kitzingen	52	0,96 %
Herbert Holzapfel, FREIE WÄHLER/FW-Kreisverband Kitzingen	10	0,19 %
Nina Sahlmüller, FREIE WÄHLER/FW-Kreisverband Kitzingen	10	0,19 %
Felix Wallström, FREIE WÄHLER/FW-Kreisverband Kitzingen	12	0,22 %
Friedrich Düll, FREIE WÄHLER/FW-Kreisverband Kitzingen	30	0,56 %
Robert Menz, FREIE WÄHLER/FW-Kreisverband Kitzingen	11	0,20 %
Thomas Pauli, FREIE WÄHLER/FW-Kreisverband Kitzingen	11	0,20 %
Hans Brummer, FREIE WÄHLER/FW-Kreisverband Kitzingen	26	0,48 %
Peggy Knauer, FREIE WÄHLER/FW-Kreisverband Kitzingen	23	0,43 %
Hilar Burkard, FREIE WÄHLER/FW-Kreisverband Kitzingen	33	0,61 %
AfD	273	1,81 %
Andrea Kligen, AfD	24	8,79 %
Christian Kligen, AfD	21	7,69 %
Stefan Doliwa, AfD	15	5,49 %

	Anzahl	Prozent
Alfred Ackermann, AfD	12	4,40 %
Lars Goldbach, AfD	12	4,40 %
Marlis Ceslok, AfD	12	4,40 %
Gerda Reisberg, AfD	12	4,40 %
Hannelore Postel, AfD	12	4,40 %
Markus Klingen, AfD	12	4,40 %
Marius Jaekel, AfD	12	4,40 %
Karin Zesar, AfD	12	4,40 %
Marion Kirstein, AfD	12	4,40 %
Dr. med. Bernhard Sturn, AfD	12	4,40 %
Siegfried Postel, AfD	12	4,40 %
Heinz Ackermann, AfD	12	4,40 %
Ruth Doliwa, AfD	15	5,49 %
Daniela Strobel-Langenhau, AfD	12	4,40 %
Claudia Idselis, AfD	12	4,40 %
Detlef Idselis, AfD	15	5,49 %
Diana Ulm, AfD	15	5,49 %
SPD	1.293	8,58 %
Eva-Maria Weimann, SPD	36	2,78 %
Heinz Galuschka, SPD	208	16,09 %
Astrid Glos, SPD	75	5,80 %
Robert Finster, SPD	36	2,78 %
Margit Hofmann, SPD	12	0,93 %
Dr. med. Jürgen Kößler, SPD	12	0,93 %
Martina Sagstetter, SPD	93	7,19 %
Manfred Paul, SPD	15	1,16 %
Annabell Röhner, SPD	6	0,46 %
Maurice Then, SPD	9	0,70 %
Uta Wandera, SPD	19	1,47 %
Otto Kolesch, SPD	22	1,70 %
Ute Freibott, SPD	4	0,31 %
Marcus Hegwein, SPD	13	1,01 %
Dr. Marlies Thein, SPD	74	5,72 %
Gerald Möhrlein, SPD	15	1,16 %
Dr. med. Brigitte Endres-Paul, SPD	21	1,62 %
Harald Kopp, SPD	198	15,31 %
Barbara Hügelschäffer, SPD	7	0,54 %
Bernd Moser, SPD	28	2,17 %
Elvira Kahnt, SPD	7	0,54 %

	Anzahl	Prozent
Oskar Münzer, SPD	13	1,01 %
Dr. Margarete Klein-Pfeuffer, SPD	40	3,09 %
Dr. Wolfgang Patzwahl, SPD	6	0,46 %
Anja Bachmann, SPD	19	1,47 %
Klaus Hoffmann, SPD	4	0,31 %
Barbara Nikola-Bier, SPD	4	0,31 %
Gerhard Heß, SPD	10	0,77 %
Rosa Semle, SPD	4	0,31 %
Gerhard Uhl, SPD	4	0,31 %
Marianne Greif, SPD	6	0,46 %
Stefan Söllner, SPD	3	0,23 %
Helen Freifrau von Hoynin- gen-Huene, SPD	3	0,23 %
Hans-Dieter Kern, SPD	3	0,23 %
Ursula Uhl, SPD	6	0,46 %
Dietmar Schuler, SPD	6	0,46 %
Doris Eckstein, SPD	3	0,23 %
Othmar Röhner, SPD	3	0,23 %
Ulrike Münzer, SPD	12	0,93 %
Uwe Hagen, SPD	15	1,16 %
Monika Conrad, SPD	6	0,46 %
Klaus Heisel, SPD	9	0,70 %
Oskar Friedel, SPD	3	0,23 %
Dieter Söllner, SPD	3	0,23 %
Christian Küster, SPD	51	3,94 %
Marc-André Behrendt, SPD	6	0,46 %
Gerd Semle, SPD	3	0,23 %
Michael Langer, SPD	6	0,46 %
Armin Grötsch, SPD	24	1,86 %
Dr. Dirk Dantz, SPD	6	0,46 %
August Hering, SPD	30	2,32 %
Edgar Töpfer, SPD	3	0,23 %
Ewald Greif, SPD	9	0,70 %
Eugen Reifenscheid, SPD	6	0,46 %
Markus Pusch, SPD	8	0,62 %
Gerhard Schulzki, SPD	2	0,15 %
Dr. rer. nat. Volker Freiherr von Hoyningen-Huene, SPD	2	0,15 %
Peter Geier, SPD	5	0,39 %
Josef Günther, SPD	8	0,62 %
Christiane Berneth, SPD	29	2,24 %

	Anzahl	Prozent
FDP	317	2,10 %
Hans Müller, FDP	16	5,05 %
Stefan Deppisch, FDP	13	4,10 %
Mathias Krönert, FDP	4	1,26 %
Astrid Jung, FDP	4	1,26 %
Bernhard Etzelmüller, FDP	49	15,46 %
Clemens Schneider, FDP	4	1,26 %
Markus Greulich, FDP	76	23,97 %
Chiara Britting, FDP	5	1,58 %
Christian Heinle, FDP	4	1,26 %
Kristina Amendt, FDP	7	2,21 %
Thomas Adamik, FDP	4	1,26 %
Wolfgang Reuchlein, FDP	16	5,05 %
Stefan Köhler, FDP	4	1,26 %
Jan-Felix Beuerlein, FDP	4	1,26 %
Björn Holeschak, FDP	5	1,58 %
Benno Müller, FDP	10	3,15 %
Wolf-Eckhard Walz, FDP	13	4,10 %
Angela Kießling-Fischer, FDP	10	3,15 %
Christoph Müller, FDP	4	1,26 %
Ralf Hopfengart, FDP	4	1,26 %
Marco Koletschka, FDP	3	0,95 %
Alexander Wehr, FDP	2	0,63 %
Andreas Elster, FDP	6	1,89 %
Michael Mörer, FDP	3	0,95 %
Bernhard Achter, FDP	2	0,63 %
Sabine Häring, FDP	6	1,89 %
Helga Lohmann, FDP	5	1,58 %
Lisa Weiß, FDP	2	0,63 %
Christian Friedrich, FDP	3	0,95 %
Stefan Kaupert, FDP	2	0,63 %
Anita Zwinkau, FDP	3	0,95 %
Martin Stadtelmeyer, FDP	2	0,63 %
Heidemarie Wagner, FDP	2	0,63 %
Klaus Feser, FDP	2	0,63 %
Christine Scheler, FDP	2	0,63 %
Sandra Müller-Britting, FDP	3	0,95 %
Ute Enzenberger, FDP	3	0,95 %
Olindo Di Biasi, FDP	5	1,58 %
Bernd Djalek, FDP	2	0,63 %

	Anzahl	Prozent
Bernd Enzenberger, FDP	3	0,95 %
FW-FBW	274	1,82 %
Dr. Uwe Pfeiffle, FW-FBW	16	5,84 %
Karl-Dieter Fuchs, FW-FBW	10	3,65 %
Wolfram Beha, FW-FBW	16	5,84 %
Hermann Queck, FW-FBW	1	0,36 %
Simon Haag, FW-FBW	4	1,46 %
Manfred Freitag, FW-FBW	4	1,46 %
Roland Hoh, FW-FBW	4	1,46 %
Joachim Lott, FW-FBW	10	3,65 %
Dietrich Hermann, FW-FBW	4	1,46 %
Daniel Bayer, FW-FBW	1	0,36 %
Christiane Denk, FW-FBW	4	1,46 %
Rudolf Sattes, FW-FBW	22	8,03 %
Stefan Wehr, FW-FBW	1	0,36 %
Dieter Burlein, FW-FBW	9	3,28 %
Willi Hertlein, FW-FBW	4	1,46 %
Alfred Schnabel, FW-FBW	1	0,36 %
Elke Pfeiffle, FW-FBW	1	0,36 %
Marcus Götz, FW-FBW	20	7,30 %
Sabine Fuchs, FW-FBW	1	0,36 %
Dieter Koch, FW-FBW	10	3,65 %
Tobias Volk, FW-FBW	7	2,55 %
Steven Haass, FW-FBW	1	0,36 %
Frank Schmitt, FW-FBW	4	1,46 %
David Haass, FW-FBW	1	0,36 %
Otto Volk, FW-FBW	1	0,36 %
Evi Luckert, FW-FBW	5	1,82 %
Max Spiegel, FW-FBW	1	0,36 %
Stefan Schweser, FW-FBW	1	0,36 %
Christoph Hofmann, FW-FBW	1	0,36 %
Peter Enck, FW-FBW	10	3,65 %
Uwe Graßl, FW-FBW	1	0,36 %
Jasmin Sattes, FW-FBW	7	2,55 %
Sabine Schenkel-Drenkard, FW-FBW	4	1,46 %
Lutz Heyne, FW-FBW	4	1,46 %
Gerd Heiser, FW-FBW	2	0,73 %
Romana Wahner, FW-FBW	2	0,73 %
Niklas Brehm, FW-FBW	10	3,65 %

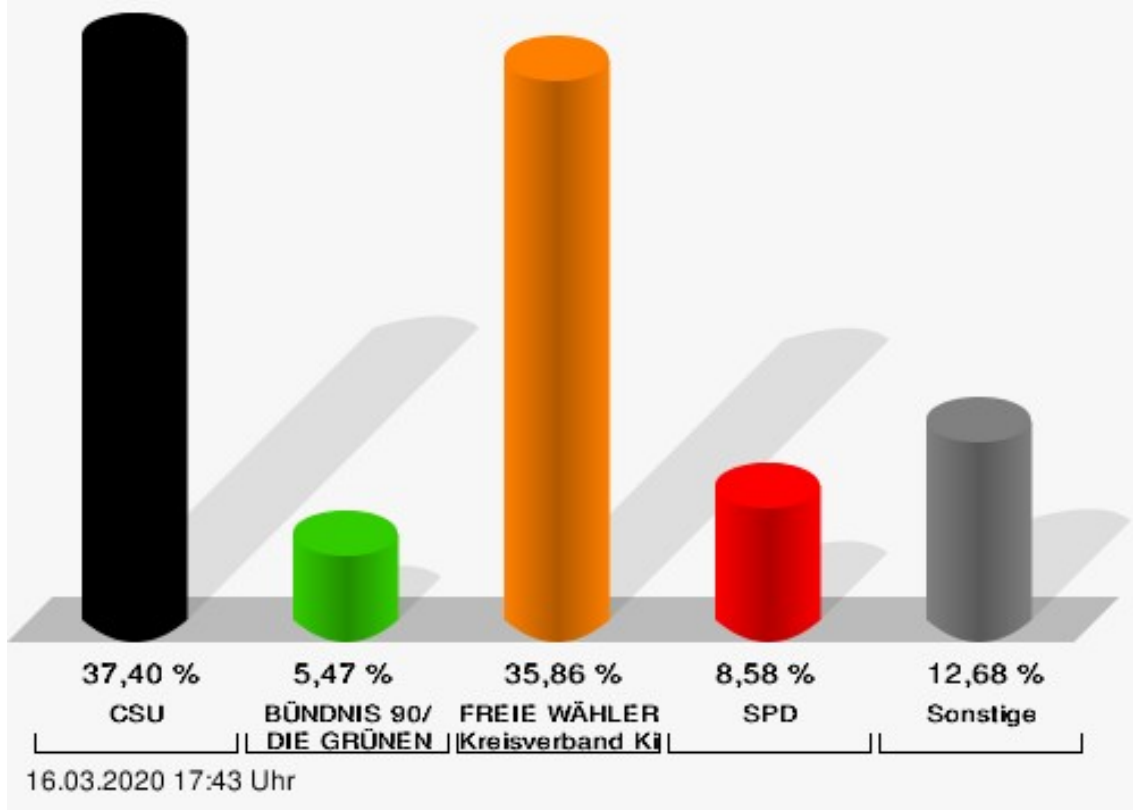
	Anzahl	Prozent
Michael Herbig, FW-FBW	1	0,36 %
Johannes Luckert, FW-FBW	4	1,46 %
Ralph Hofmann, FW-FBW	1	0,36 %
Rolf Wenkheimer, FW-FBW	1	0,36 %
Friedrich Haag, FW-FBW	11	4,01 %
Helga Brand, FW-FBW	4	1,46 %
Utta Poch, FW-FBW	2	0,73 %
Christian Töpfer, FW-FBW	1	0,36 %
Thorsten Dennerlein, FW-FBW	2	0,73 %
Karin Kohles, FW-FBW	2	0,73 %
Monika Hirsch-Günther, FW-FBW	1	0,36 %
Andreas Fuchs, FW-FBW	1	0,36 %
Dr. Bertram Poch, FW-FBW	4	1,46 %
Dagmar Ludwig, FW-FBW	3	1,09 %
Günther Kohles, FW-FBW	0	0,00 %
Markus Pallingen, FW-FBW	0	0,00 %
Christian Oppel, FW-FBW	7	2,55 %
Klaus Rügamer, FW-FBW	0	0,00 %
Frank Hoh, FW-FBW	1	0,36 %
Gertrud Katzenberger, FW-FBW	3	1,09 %
Alfred Sattes, FW-FBW	7	2,55 %
Manuela Hofmann, FW-FBW	7	2,55 %
Georg Wittmann, FW-FBW	6	2,19 %
UsW	76	0,50 %
Siegfried Müller, UsW	3	3,95 %
Werner May, UsW	3	3,95 %
Manfred Marstaller, UsW	3	3,95 %
Manuel Müller, UsW	3	3,95 %
Hermann Pfannes, UsW	3	3,95 %
Rolf Ferenczy, UsW	3	3,95 %
Heidi Hergert, UsW	3	3,95 %
Friedrich Lenhart, UsW	3	3,95 %
Stefan Grau, UsW	2	2,63 %
Bettina Kristinus, UsW	2	2,63 %
Christian Müller, UsW	5	6,58 %
Werner Hecht, UsW	2	2,63 %
Dieter Köberle, UsW	2	2,63 %
Dominic Niedermeyer, UsW	3	3,95 %
Birte May, UsW	2	2,63 %
Michael Dorsch, UsW	2	2,63 %

	Anzahl	Prozent
Karl Jeschke, UsW	2	2,63 %
Jürgen Niedermeyer, UsW	2	2,63 %
Anja Müller-Meister, UsW	8	10,53 %
Kurt Lamparter, UsW	5	6,58 %
Sandra Pfannes, UsW	2	2,63 %
Michael Schmitt, UsW	5	6,58 %
Gerd Müller, UsW	2	2,63 %
Miroslaw Dragon, UsW	2	2,63 %
Elisabeth Müller, UsW	2	2,63 %
Reinhard Scherzer, UsW	2	2,63 %
ÖDP	804	5,34 %
Reinhard Trump, ÖDP	269	33,46 %
Alexander Meier, ÖDP	9	1,12 %
Bianca Tröge, ÖDP	44	5,47 %
Erich Jakubczyk, ÖDP	19	2,36 %
Jens Pauluhn, ÖDP	27	3,36 %
Sigrid Dostal, ÖDP	18	2,24 %
Ulf Katzenberger, ÖDP	17	2,11 %
Hinnerk Vinzent, ÖDP	9	1,12 %
Sonja Gekeler-Hölscher, ÖDP	12	1,49 %
Annette Prectel, ÖDP	12	1,49 %
Matthias Lux, ÖDP	14	1,74 %
Margarita Mäder-Schmidt, ÖDP	5	0,62 %
Karola Trump, ÖDP	97	12,06 %
Herbert Pröstler, ÖDP	8	1,00 %
Karoline Mayer-Nuss, ÖDP	5	0,62 %
Stephanie Bauer, ÖDP	8	1,00 %
Thomas Schneider, ÖDP	5	0,62 %
Johannes Feller, ÖDP	8	1,00 %
Harald Weber, ÖDP	8	1,00 %
Wolfram Soldan, ÖDP	8	1,00 %
Hannelore Vinzent, ÖDP	8	1,00 %
Stefan Lenzer, ÖDP	4	0,50 %
Gottfried Schade, ÖDP	5	0,62 %
Petra Hösch, ÖDP	5	0,62 %
Silvia Paulus-Hildner, ÖDP	11	1,37 %
Martin Tröge, ÖDP	8	1,00 %
Marion Katzenberger, ÖDP	8	1,00 %
Thomas Abendroth, ÖDP	8	1,00 %
Friederike Kolb, ÖDP	11	1,37 %

	Anzahl	Prozent
Michael Hildner, ÖDP	8	1,00 %
Elke Özdil-Schlichthörlein, ÖDP	5	0,62 %
Werner Müller, ÖDP	14	1,74 %
Christian Schneider, ÖDP	5	0,62 %
Karolin Meier, ÖDP	8	1,00 %
Laura Goller, ÖDP	5	0,62 %
Christiane Lindörfer, ÖDP	5	0,62 %
Martin Günzel, ÖDP	13	1,62 %
Fatemeh Mohammadi Motlagh, ÖDP	7	0,87 %
Doris Herrmann, ÖDP	4	0,50 %
Dariusz Migula, ÖDP	4	0,50 %
Andrea McWright-Lapp, ÖDP	4	0,50 %
Siegfried Fröhling, ÖDP	4	0,50 %
Harald Beck, ÖDP	4	0,50 %
Marion Langer, ÖDP	7	0,87 %
Bernhard Ziegler, ÖDP	16	1,99 %
Alexander Stein, ÖDP	4	0,50 %
Elke Dosch, ÖDP	10	1,24 %
Brigitte Pauluhn, ÖDP	7	0,87 %
BP	168	1,11 %
Uwe Hartmann, BP	6	3,57 %
Sascha Kecke, BP	7	4,17 %
Martin Dirschbacher, BP	4	2,38 %
Aileen Bimmerlein, BP	4	2,38 %
Oliver Hess, BP	7	4,17 %
Oliver Höhn, BP	4	2,38 %
Karl-Heinz Rönninger, BP	4	2,38 %
Birgit Hartmann, BP	7	4,17 %
Günther Riegel, BP	7	4,17 %
Nina Will, BP	2	1,19 %
Ernst Van Huet, BP	11	6,55 %
Volker Skop, BP	5	2,98 %
Rudolf Stadtler, BP	2	1,19 %
Anette Schneider, BP	5	2,98 %
Renate Mey, BP	2	1,19 %
Katharina Paul-Heß, BP	2	1,19 %
Claudia Somorowsky, BP	2	1,19 %
Michaela Kecke, BP	5	2,98 %
Thomas Rodamer, BP	2	1,19 %

	Anzahl	Prozent
Janina Van Huet, BP	11	6,55 %
Ellen Rammig, BP	2	1,19 %
Jürgen Rammig, BP	2	1,19 %
Melissa Rammig, BP	2	1,19 %
Tanja Riegel, BP	2	1,19 %
Sabine Nagel, BP	5	2,98 %
Günter Mey, BP	2	1,19 %
Harald Nagel, BP	2	1,19 %
Hilmar Vogel, BP	2	1,19 %
Sigmar Dönig, BP	2	1,19 %
Laura Lackner, BP	2	1,19 %
André Hofmann, BP	2	1,19 %
Dagmar Kuhn, BP	2	1,19 %
Mark Nagel, BP	2	1,19 %
Tanja Vogel, BP	5	2,98 %
Ingrid Weinmann, BP	2	1,19 %
Manfred Schneider, BP	5	2,98 %
Dominik Pohley, BP	2	1,19 %
Adolf Virnekäs, BP	2	1,19 %
Niklas Barrett, BP	2	1,19 %
Petra Karschti, BP	2	1,19 %
Hans Pötzingler, BP	2	1,19 %
Manuela Grosche, BP	2	1,19 %
Pascal Arenz, BP	2	1,19 %
Lotte Rönninger, BP	2	1,19 %
Ingrid Dünfelder, BP	2	1,19 %
Thomas Karschti, BP	2	1,19 %
Gerlinde Kuhn, BP	2	1,19 %
Silvia Dönig, BP	2	1,19 %
Erwin Draxler, BP	2	1,19 %
Berthold Weinmann, BP	2	1,19 %

Gemeinde Martinsheim - Grundschule Martinsheim Lehrerzimmer
Kreistagswahl 15.03.2020



CSU = Christlich-Soziale Union in Bayern e.V.

FREIE WÄHLER/FW-Kreisverband Kitzingen = FREIE WÄHLER/FREIE WÄHLER-Kreisverband Kitzingen

SPD = Sozialdemokratische Partei Deutschlands

Übersicht Stimmbezirke

Zusammenstellung der Ergebnisse nach Stimmbezirken

Stimmbezirk	Stand	Wahlberechtigte	Wähler/innen	CSU	GRÜNE	FREIE WÄHLER/FW-Kreisverband Kitzingen	AfD	SPD	FDP	FW-FBW	UsW	ÖDP	BP
Altes Schulhaus Martinsheim	eingegangen	271	35,06 %	29,64 %	10,23 %	38,92 %	6,34 %	5,32 %	0,71 %	3,62 %	0,20 %	3,62 %	1,39 %
Altes Schulhaus Gnötzheim	eingegangen	241	42,32 %	24,58 %	17,67 %	22,88 %	8,01 %	10,27 %	4,23 %	3,07 %	0,71 %	7,01 %	1,57 %
Altes Schulhaus Enheim	eingegangen	181	40,88 %	35,12 %	6,55 %	42,67 %	4,84 %	3,32 %	2,16 %	2,16 %	0,14 %	2,52 %	0,53 %
Feuerwehrgerätehaus Unterkelsheim	eingegangen	144	47,22 %	29,73 %	17,57 %	32,69 %	3,66 %	4,51 %	3,17 %	1,95 %	0,27 %	3,75 %	2,68 %
Grundschule Martinsheim Lehrerzimmer	eingegangen	0		37,40 %	5,47 %	35,86 %	1,81 %	8,58 %	2,10 %	1,82 %	0,50 %	5,34 %	1,11 %
Gemeinde Martinsheim	5 von 5	837	74,43 %	33,25 %	9,42 %	34,78 %	3,96 %	7,33 %	2,34 %	2,32 %	0,43 %	4,85 %	1,32 %