

Wahlbuch
Kommunalwahlen
15.03.2020
Gemeinde Nordheim a.Main
Herausgegeben am 08.04.2020

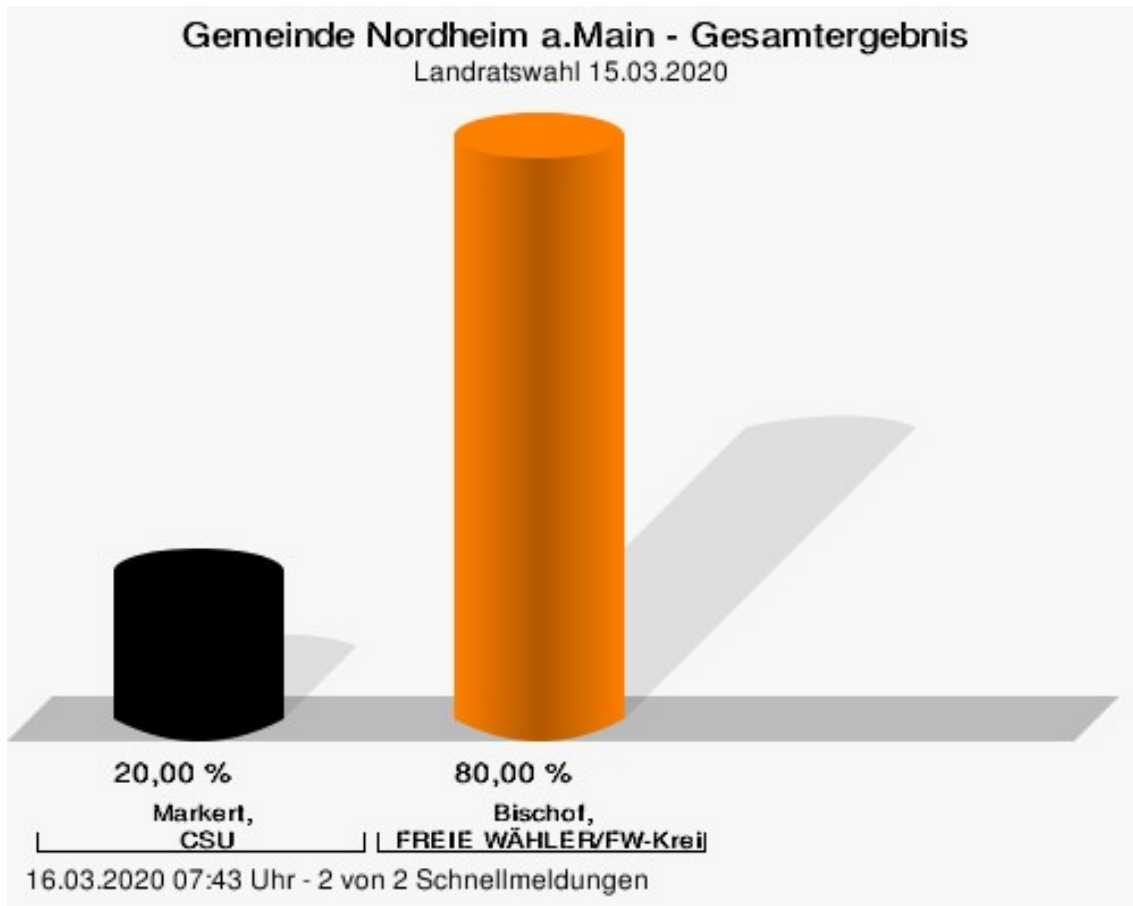
Inhaltsverzeichnis

Landratswahl	1
Gemeinde Nordheim a.Main	1
Stimmbezirke	4
Nordheim a. Main - Allgemein	4
Nordheim a. Main - Briefwahl	6
Übersicht Stimmbezirke	7
Kreistagswahl	8
Gemeinde Nordheim a.Main	8
Stimmbezirke	25
Nordheim a. Main - Allgemein	25
Nordheim a. Main - Briefwahl	40
Übersicht Stimmbezirke	55

Landratswahl

Gemeinde Nordheim a.Main

	Anzahl	Prozent
Markert, CSU	137	20,00 %
Bischof, FREIE WÄHLER/FW-Kreisverband Kitzingen	548	80,00 %

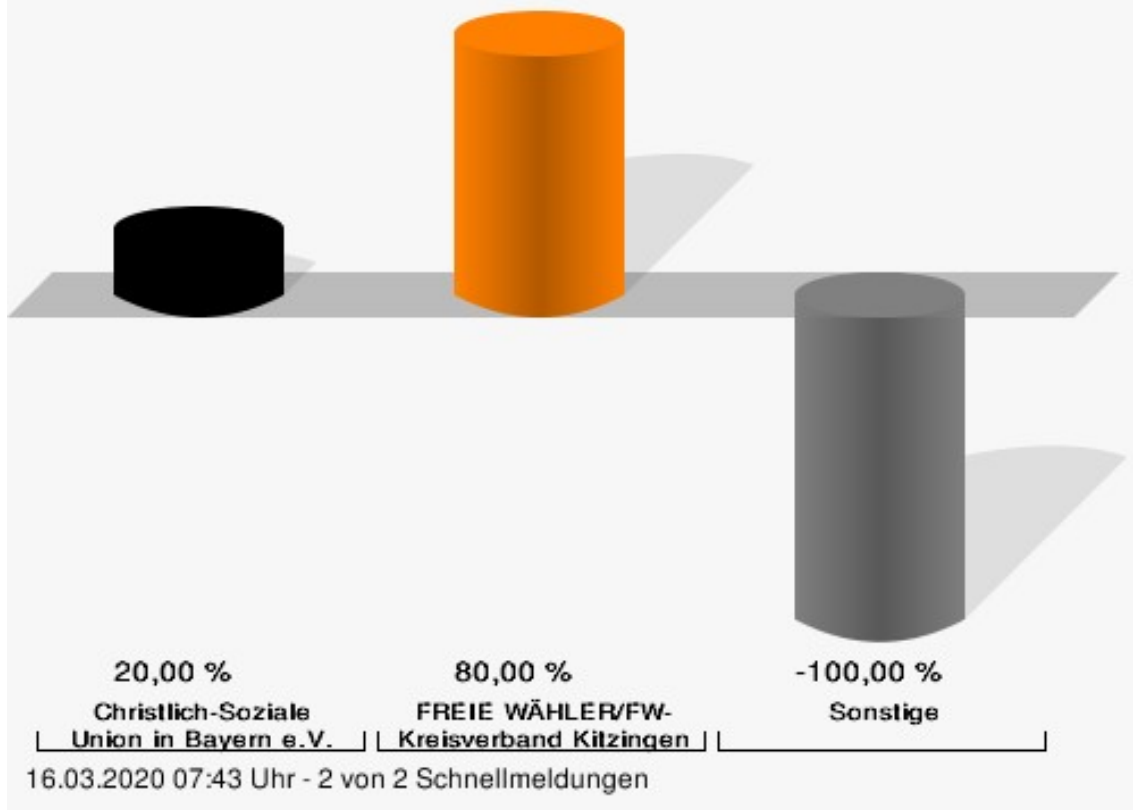


Markert, CSU = Markert, Christlich-Soziale Union in Bayern e.V.

Bischof, FREIE WÄHLER/FW-Kreisverband Kitzingen = Bischof, FREIE WÄHLER/FREIE WÄHLER-Kreisverband Kitzingen

Gemeinde Nordheim a.Main - Gesamtergebnis

Landratswahl 15.03.2020 | 23.09.2012

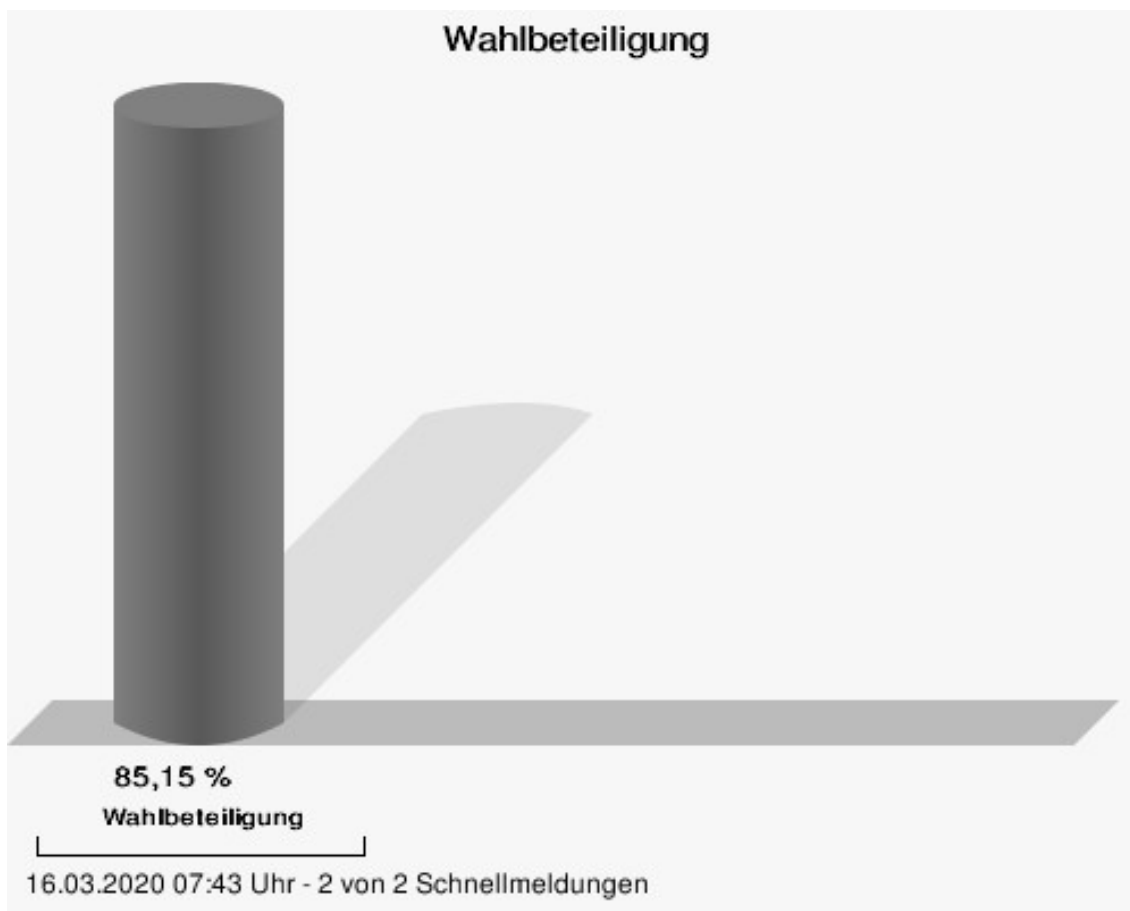


FREIE WÄHLER/FW-Kreisverband Kitzingen = FREIE WÄHLER/FREIE WÄHLER-Kreisverband Kitzingen

Gemeinde Nordheim a.Main
Landratswahl 15.03.2020
Gewinne und Verluste Gesamtergebnis

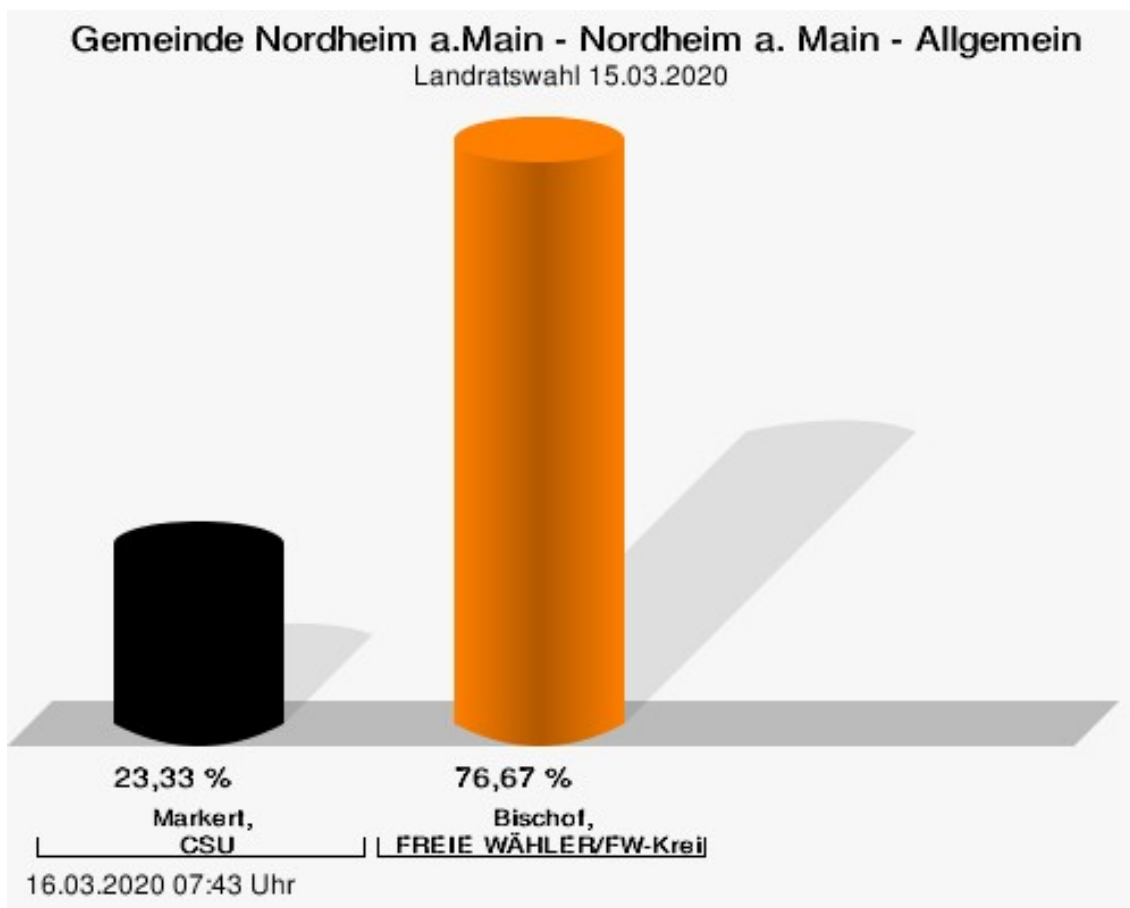
	aktuelle Wahl: Landratswahl 15.03.2020	im Vergleich zur: Landratswahl 23.09.2012	
		Ergebnis	Gewinne und Verluste
Wahlberechtigte	815	797	+18
Wähler	694	387	+307
	85,15 %	48,56 %	+ 36.59
gültige Stimmen	685	385	+300
	98,70 %	99,48 %	- 0.78
CSU	137	0	+137
	20,00 %	0,00 %	+ 20.00
FREIE WÄHLER/FW-Kreisverband Kitzingen	548	0	+548
	80,00 %	0,00 %	+ 80.00
Sonstige	0	385	-385
	0,00 %	100,00 %	- 100.00

Landratswahl 23.09.2012: Sonstige = GRÜNE/ÖDP, Freie Wähler FW



Stimmbezirke Nordheim a. Main - Allgemein

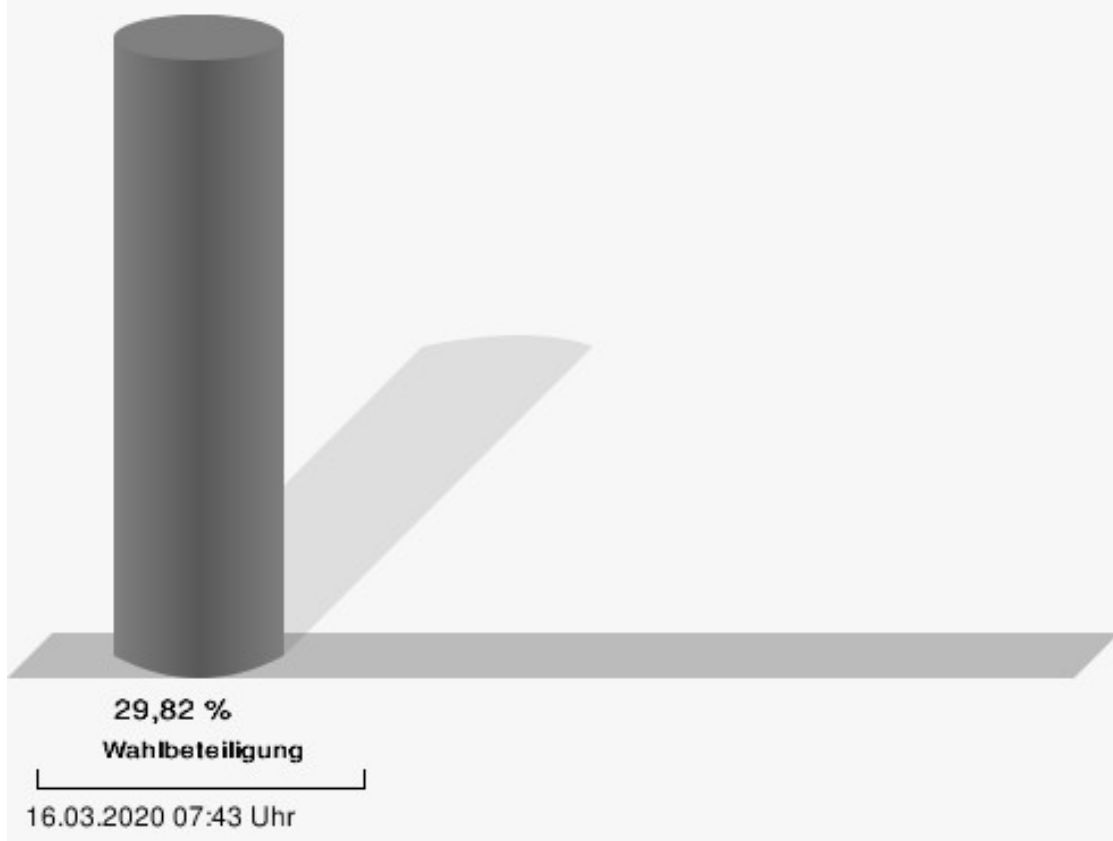
	Anzahl	Prozent
Markert, CSU	56	23,33 %
Bischof, FREIE WÄHLER/FW-Kreisverband Kitzingen	184	76,67 %



Markert, CSU = Markert, Christlich-Soziale Union in Bayern e.V.

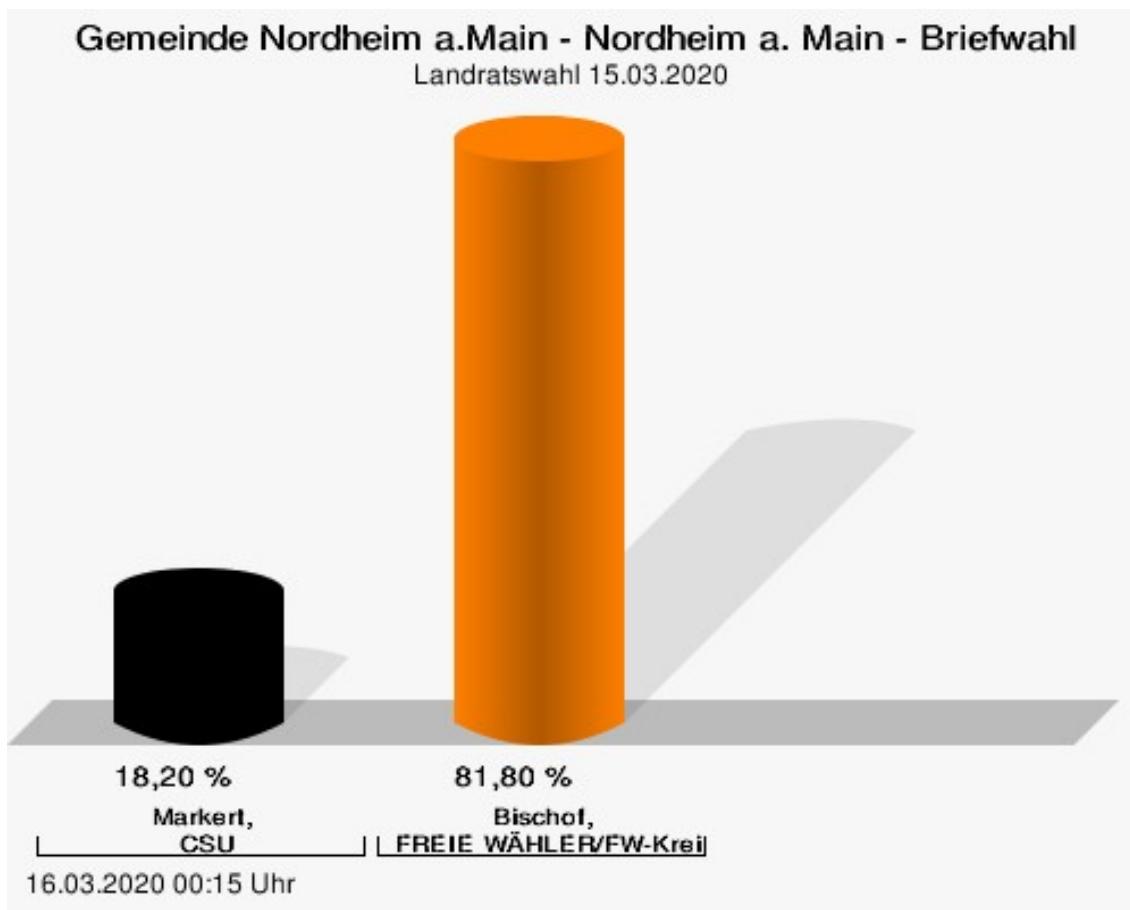
Bischof, FREIE WÄHLER/FW-Kreisverband Kitzingen = Bischof, FREIE WÄHLER/FREIE WÄHLER-Kreisverband Kitzingen

Wahlbeteiligung



Nordheim a. Main - Briefwahl

	Anzahl	Prozent
Markert, CSU	81	18,20 %
Bischof, FREIE WÄHLER/FW-Kreisverband Kitzingen	364	81,80 %



Markert, CSU = Markert, Christlich-Soziale Union in Bayern e.V.

Bischof, FREIE WÄHLER/FW-Kreisverband Kitzingen = Bischof, FREIE WÄHLER/FREIE WÄHLER-Kreisverband Kitzingen

Übersicht Stimmbezirke

Zusammenstellung der Ergebnisse nach Stimmbezirken

Stimmbezirk	Stand	Wahlberechtigte	Wähler/innen	gültig	CSU	FREIE WÄHLER/FW-Kreisverband Kitzingen
Nordheim a. Main - Allgemein	eingegangen	815	29,82 %	98,77 %	23,33 %	76,67 %
Nordheim a. Main - Briefwahl	eingegangen	0		98,67 %	18,20 %	81,80 %
Gemeinde Nordheim a.Main	2 von 2	815	85,15 %	98,70 %	20,00 %	80,00 %

Kreistagswahl

Gemeinde Nordheim a.Main

	Anzahl	Prozent
CSU	14.418	44,06 %
Timo Markert, CSU	368	2,55 %
Barbara Becker, CSU	547	3,79 %
Dr. Otto Hünnerkopf, CSU	649	4,50 %
Gerlinde Martin, CSU	847	5,87 %
Stefan Güntner, CSU	151	1,05 %
Dr. jur. Werner Knaier, CSU	257	1,78 %
Marcel Hannweber, CSU	185	1,28 %
Reinhold Kuhn, CSU	231	1,60 %
Manuela Strohofer, CSU	387	2,68 %
Sabrina Stemplowsky, CSU	138	0,96 %
Ferdinand Fürst zu Castell-Castell, CSU	205	1,42 %
Josef Wächter, CSU	217	1,51 %
Doris Paul, CSU	340	2,36 %
Heiko Bäuerlein, CSU	657	4,56 %
Robert Scheller, CSU	338	2,34 %
Gertrud Schwab, CSU	223	1,55 %
Gerhard Schenkel, CSU	207	1,44 %
Heinz Dorsch, CSU	145	1,01 %
Alfons Saugel, CSU	155	1,08 %
Eva Dinkel, CSU	1.082	7,50 %
Rainer Ott, CSU	132	0,92 %
Elmar Henke, CSU	832	5,77 %
Dieter Haag, CSU	132	0,92 %
René Schlehr, CSU	126	0,87 %
Tibor Brumme, CSU	153	1,06 %
Erich Hegwein, CSU	110	0,76 %
Thomas Reichert, CSU	116	0,80 %
Sibylle Säger, CSU	1.123	7,79 %
Bernhard Brückner, CSU	115	0,80 %
Frank Gimperlein, CSU	126	0,87 %
Annemarie Mauer, CSU	114	0,79 %
Marlene Bauer, CSU	115	0,80 %
Simon Rinke, CSU	244	1,69 %
Marion Frischholz, CSU	117	0,81 %
Manfred Kleinschrodt, CSU	106	0,74 %
Ruth Albrecht, CSU	108	0,75 %

	Anzahl	Prozent
Sandra Hannweber, CSU	135	0,94 %
Dr. med. dent. Bent Hanel, CSU	119	0,83 %
Hartmut Stiller, CSU	112	0,78 %
Julia Pfriem, CSU	325	2,25 %
Dr. oen. Uwe Matheus, CSU	106	0,74 %
Heidi Plömpel, CSU	106	0,74 %
Anke Schunk, CSU	97	0,67 %
Peter Riegler, CSU	103	0,71 %
Bernd Lussert, CSU	106	0,74 %
Elisabeth Drescher, CSU	678	4,70 %
Laura Voit, CSU	185	1,28 %
Peter Brandner, CSU	85	0,59 %
Maria Fieber, CSU	110	0,76 %
Fabian Uhl, CSU	122	0,85 %
Lilian Laacke, CSU	90	0,62 %
Manfred Ziegler, CSU	83	0,58 %
Dr. med. Stephan Küntzer, CSU	132	0,92 %
Michael Fackelmann, CSU	75	0,52 %
Ulrike Freifrau von Mauchenheim, gen. Bechtolsheim, CSU	93	0,65 %
Horst Reuther, CSU	134	0,93 %
Peter Sterk, CSU	76	0,53 %
Helma Schug, CSU	95	0,66 %
Daniel Nagl, CSU	66	0,46 %
Jan Götz, CSU	87	0,60 %
GRÜNE	3.367	10,29 %
Angela Hufnagel, GRÜNE	82	2,44 %
Klaus Sanzenbacher, GRÜNE	69	2,05 %
Christa Büttner, GRÜNE	58	1,72 %
Stefan Schwarz, GRÜNE	59	1,75 %
Dr. Gisela Kramer-Grünwald, GRÜNE	92	2,73 %
Andrea Schmidt, GRÜNE	61	1,81 %
Jonas Kruse, GRÜNE	43	1,28 %
Andrea Rauch, GRÜNE	199	5,91 %
Nico Engelbrecht, GRÜNE	89	2,64 %
Andrea Drexelius, GRÜNE	48	1,43 %
Harald Godron, GRÜNE	46	1,37 %
Eva Trapp, GRÜNE	42	1,25 %
Frank Hufnagel, GRÜNE	51	1,51 %
Stefanie Schumacher, GRÜNE	68	2,02 %

	Anzahl	Prozent
Dr. rer. nat. Hans-Martin Hoffmann, GRÜNE	35	1,04 %
Regina Hetterich, GRÜNE	138	4,10 %
Willi Hörrmann, GRÜNE	39	1,16 %
Birgit Zugelder-Hofmann, GRÜNE	509	15,12 %
Herbert Schmidt, GRÜNE	32	0,95 %
Ursula Marpoder, GRÜNE	32	0,95 %
Armin Döpfner, GRÜNE	110	3,27 %
Theresa Sanzenbacher, GRÜNE	35	1,04 %
Peter Laumer, GRÜNE	62	1,84 %
Melanie Stöcklein, GRÜNE	44	1,31 %
Ulrich Drexelius, GRÜNE	35	1,04 %
Sylvia Krüger-Schrauth, GRÜNE	39	1,16 %
Heiner Schmidt, GRÜNE	32	0,95 %
Hajar Noori, GRÜNE	41	1,22 %
Markus Krüger, GRÜNE	35	1,04 %
Xenia Bastert, GRÜNE	35	1,04 %
Thomas Ziegler, GRÜNE	41	1,22 %
Astrid Franssen, GRÜNE	32	0,95 %
Moritz Hornung, GRÜNE	115	3,42 %
Silke Seebeck, GRÜNE	31	0,92 %
Victor Trapp, GRÜNE	31	0,92 %
Waltraud Lutz-Neugebauer, GRÜNE	36	1,07 %
Jens Schellhase, GRÜNE	31	0,92 %
Imelda Weippert, GRÜNE	34	1,01 %
Bernd Zeidler, GRÜNE	41	1,22 %
Elfriede Hahn-Schwind, GRÜNE	30	0,89 %
Jörg Schlüter, GRÜNE	30	0,89 %
Sara Arab, GRÜNE	33	0,98 %
Manfred Erhard, GRÜNE	69	2,05 %
Anna-Lea Beckenbauer, GRÜNE	39	1,16 %
Joachim Neugebauer, GRÜNE	30	0,89 %
Julia Wenner, GRÜNE	46	1,37 %
Artie Gutschera, GRÜNE	28	0,83 %
Gabriele Gauer, GRÜNE	31	0,92 %
Reinhard Schmid, GRÜNE	34	1,01 %
Julia Gilfert, GRÜNE	41	1,22 %
Peter Bieber, GRÜNE	27	0,80 %
Anna Mebs, GRÜNE	33	0,98 %
Liam Franssen, GRÜNE	29	0,86 %

	Anzahl	Prozent
Heidelinde Kruckow, GRÜNE	26	0,77 %
Dieter Then, GRÜNE	32	0,95 %
Christine Seynstahl, GRÜNE	29	0,86 %
Conny Gutschera, GRÜNE	26	0,77 %
Petra Godron, GRÜNE	26	0,77 %
Hans-Georg Plate, GRÜNE	50	1,49 %
Rita Gryzla, GRÜNE	26	0,77 %
FREIE WÄHLER/FW-Kreisverband Kitzingen	10.622	32,46 %
Tamara Bischof, FREIE WÄHLER/FW-Kreisverband Kitzingen	979	9,22 %
Josef Mend, FREIE WÄHLER/FW-Kreisverband Kitzingen	394	3,71 %
Stefan Wolbert, FREIE WÄHLER/FW-Kreisverband Kitzingen	193	1,82 %
Dr. med. Susanne Knof, FREIE WÄHLER/FW-Kreisverband Kitzingen	162	1,53 %
Udo Gebert, FREIE WÄHLER/FW-Kreisverband Kitzingen	714	6,72 %
Dr. Roland Hardörfer, FREIE WÄHLER/FW-Kreisverband Kitzingen	135	1,27 %
Heinrich Wörner, FREIE WÄHLER/FW-Kreisverband Kitzingen	89	0,84 %
Volker Schmitt, FREIE WÄHLER/FW-Kreisverband Kitzingen	236	2,22 %
Guido Braun, FREIE WÄHLER/FW-Kreisverband Kitzingen	1.043	9,82 %
Dieter Lenzer, FREIE WÄHLER/FW-Kreisverband Kitzingen	70	0,66 %
Ernst Nickel, FREIE WÄHLER/FW-Kreisverband Kitzingen	128	1,21 %
Sabrina Bischof, FREIE WÄHLER/FW-Kreisverband Kitzingen	277	2,61 %
Ingrid Reifenscheid-Eckert, FREIE WÄHLER/FW-Kreisverband Kitzingen	116	1,09 %
Gerlinde Stier, FREIE WÄHLER/FW-Kreisverband Kitzingen	128	1,21 %
Herbert Volkamer, FREIE WÄHLER/FW-Kreisverband Kitzingen	82	0,77 %
Eckhard Himmel, FREIE WÄHLER/FW-Kreisverband Kitzingen	84	0,79 %
Herbert Biebelriether, FREIE WÄHLER/FW-Kreisverband Kitzingen	57	0,54 %

	Anzahl	Prozent
Peter Kraus, FREIE WÄHLER/FW-Kreisverband Kitzingen	67	0,63 %
Carolin Meyer, FREIE WÄHLER/FW-Kreisverband Kitzingen	249	2,34 %
Matthias Bielek, FREIE WÄHLER/FW-Kreisverband Kitzingen	342	3,22 %
Peter Kornell, FREIE WÄHLER/FW-Kreisverband Kitzingen	710	6,68 %
Paul Streng, FREIE WÄHLER/FW-Kreisverband Kitzingen	747	7,03 %
Lothar Nagel, FREIE WÄHLER/FW-Kreisverband Kitzingen	143	1,35 %
Johanna Sendner, FREIE WÄHLER/FW-Kreisverband Kitzingen	85	0,80 %
Frank Stierhof, FREIE WÄHLER/FW-Kreisverband Kitzingen	102	0,96 %
Rudolf Schaller, FREIE WÄHLER/FW-Kreisverband Kitzingen	73	0,69 %
Gerhard Ackermann, FREIE WÄHLER/FW-Kreisverband Kitzingen	64	0,60 %
Peter Eschenbacher, FREIE WÄHLER/FW-Kreisverband Kitzingen	59	0,56 %
Konrad Mittenzwei, FREIE WÄHLER/FW-Kreisverband Kitzingen	51	0,48 %
Ulrich Falk, FREIE WÄHLER/FW-Kreisverband Kitzingen	61	0,57 %
August Hopf, FREIE WÄHLER/FW-Kreisverband Kitzingen	78	0,73 %
Cengiz Zarbo, FREIE WÄHLER/FW-Kreisverband Kitzingen	153	1,44 %
Dirk Albrecht, FREIE WÄHLER/FW-Kreisverband Kitzingen	60	0,56 %
Winfried Weidt, FREIE WÄHLER/FW-Kreisverband Kitzingen	46	0,43 %
Anja Hirt, FREIE WÄHLER/FW-Kreisverband Kitzingen	327	3,08 %
Simone Thomalla-Ossenkemper, FREIE WÄHLER/FW-Kreisverband Kitzingen	46	0,43 %
Rudolf Donath, FREIE WÄHLER/FW-Kreisverband Kitzingen	62	0,58 %
Helmut Schleyer, FREIE WÄHLER/FW-Kreisverband Kitzingen	43	0,40 %
Siegfried Hummel, FREIE WÄHLER/FW-Kreisverband Kitzingen	72	0,68 %

	Anzahl	Prozent
Eva-Sophia Rückel, FREIE WÄHLER/FW-Kreisverband Kitzingen	83	0,78 %
Wolfgang Brosche, FREIE WÄHLER/FW-Kreisverband Kitzingen	74	0,70 %
Gustav Tasch, FREIE WÄHLER/FW-Kreisverband Kitzingen	44	0,41 %
Andrea Pfannes, FREIE WÄHLER/FW-Kreisverband Kitzingen	63	0,59 %
Manuela Jamm, FREIE WÄHLER/FW-Kreisverband Kitzingen	39	0,37 %
Carolin Wegmann, FREIE WÄHLER/FW-Kreisverband Kitzingen	46	0,43 %
Klaus Heinrich, FREIE WÄHLER/FW-Kreisverband Kitzingen	263	2,48 %
Thomas Grimmer, FREIE WÄHLER/FW-Kreisverband Kitzingen	67	0,63 %
Rouven Lewandowski, FREIE WÄHLER/FW-Kreisverband Kitzingen	50	0,47 %
Ralf Trump, FREIE WÄHLER/FW-Kreisverband Kitzingen	50	0,47 %
Dr. Heinfried Hahn, FREIE WÄHLER/FW-Kreisverband Kitzingen	62	0,58 %
Heinrich Stier, FREIE WÄHLER/FW-Kreisverband Kitzingen	152	1,43 %
Herbert Holzapfel, FREIE WÄHLER/FW-Kreisverband Kitzingen	52	0,49 %
Nina Sahlmüller, FREIE WÄHLER/FW-Kreisverband Kitzingen	48	0,45 %
Felix Wallström, FREIE WÄHLER/FW-Kreisverband Kitzingen	125	1,18 %
Friedrich Düll, FREIE WÄHLER/FW-Kreisverband Kitzingen	351	3,30 %
Robert Menz, FREIE WÄHLER/FW-Kreisverband Kitzingen	317	2,98 %
Thomas Pauli, FREIE WÄHLER/FW-Kreisverband Kitzingen	106	1,00 %
Hans Brummer, FREIE WÄHLER/FW-Kreisverband Kitzingen	31	0,29 %
Peggy Knauer, FREIE WÄHLER/FW-Kreisverband Kitzingen	29	0,27 %
Hilar Burkard, FREIE WÄHLER/FW-Kreisverband Kitzingen	43	0,40 %
AfD	1.038	3,17 %
Andrea Klingen, AfD	68	6,55 %
Christian Klingen, AfD	64	6,17 %
Stefan Doliwa, AfD	52	5,01 %

	Anzahl	Prozent
Alfred Ackermann, AfD	55	5,30 %
Lars Goldbach, AfD	55	5,30 %
Marlis Ceslok, AfD	52	5,01 %
Gerda Reisberg, AfD	52	5,01 %
Hannelore Postel, AfD	52	5,01 %
Markus Klingen, AfD	55	5,30 %
Marius Jaekel, AfD	52	5,01 %
Karin Zesar, AfD	49	4,72 %
Marion Kirstein, AfD	49	4,72 %
Dr. med. Bernhard Sturn, AfD	59	5,68 %
Siegfried Postel, AfD	52	5,01 %
Heinz Ackermann, AfD	45	4,34 %
Ruth Doliwa, AfD	43	4,14 %
Daniela Strobel-Langenhau, AfD	43	4,14 %
Claudia Idselis, AfD	43	4,14 %
Detlef Idselis, AfD	44	4,24 %
Diana Ulm, AfD	54	5,20 %
SPD	1.020	3,12 %
Eva-Maria Weimann, SPD	40	3,92 %
Heinz Galuschka, SPD	11	1,08 %
Astrid Glos, SPD	22	2,16 %
Robert Finster, SPD	54	5,29 %
Margit Hofmann, SPD	102	10,00 %
Dr. med. Jürgen Kößler, SPD	15	1,47 %
Martina Sagstetter, SPD	8	0,78 %
Manfred Paul, SPD	7	0,69 %
Annabell Röhner, SPD	7	0,69 %
Maurice Then, SPD	10	0,98 %
Uta Wandera, SPD	6	0,59 %
Otto Kolesch, SPD	12	1,18 %
Ute Freibott, SPD	120	11,76 %
Marcus Hegwein, SPD	21	2,06 %
Dr. Marlies Thein, SPD	6	0,59 %
Gerald Möhrlein, SPD	9	0,88 %
Dr. med. Brigitte Endres-Paul, SPD	6	0,59 %
Harald Kopp, SPD	6	0,59 %
Barbara Hügelschäffer, SPD	6	0,59 %
Bernd Moser, SPD	15	1,47 %
Elvira Kahnt, SPD	9	0,88 %

	Anzahl	Prozent
Oskar Münzer, SPD	9	0,88 %
Dr. Margarete Klein-Pfeuffer, SPD	6	0,59 %
Dr. Wolfgang Patzwahl, SPD	22	2,16 %
Anja Bachmann, SPD	6	0,59 %
Klaus Hoffmann, SPD	9	0,88 %
Barbara Nikola-Bier, SPD	53	5,20 %
Gerhard Heß, SPD	15	1,47 %
Rosa Semle, SPD	35	3,43 %
Gerhard Uhl, SPD	6	0,59 %
Marianne Greif, SPD	10	0,98 %
Stefan Söllner, SPD	59	5,78 %
Helen Freifrau von Hoyningen-Huene, SPD	6	0,59 %
Hans-Dieter Kern, SPD	10	0,98 %
Ursula Uhl, SPD	6	0,59 %
Dietmar Schuler, SPD	6	0,59 %
Doris Eckstein, SPD	6	0,59 %
Othmar Röhner, SPD	6	0,59 %
Ulrike Münzer, SPD	7	0,69 %
Uwe Hagen, SPD	20	1,96 %
Monika Conrad, SPD	8	0,78 %
Klaus Heisel, SPD	5	0,49 %
Oskar Friedel, SPD	5	0,49 %
Dieter Söllner, SPD	32	3,14 %
Christian Küster, SPD	6	0,59 %
Marc-André Behrendt, SPD	8	0,78 %
Gerd Semle, SPD	19	1,86 %
Michael Langer, SPD	14	1,37 %
Armin Grötsch, SPD	14	1,37 %
Dr. Dirk Dantz, SPD	5	0,49 %
August Hering, SPD	5	0,49 %
Edgar Töpfer, SPD	8	0,78 %
Ewald Greif, SPD	11	1,08 %
Eugen Reifenscheid, SPD	5	0,49 %
Markus Pusch, SPD	8	0,78 %
Gerhard Schulzki, SPD	59	5,78 %
Dr. rer. nat. Volker Freiherr von Hoyningen-Huene, SPD	4	0,39 %
Peter Geier, SPD	6	0,59 %
Josef Günther, SPD	3	0,29 %
Christiane Berneth, SPD	6	0,59 %

	Anzahl	Prozent
FDP	797	2,44 %
Hans Müller, FDP	48	6,02 %
Stefan Deppisch, FDP	30	3,76 %
Mathias Krönert, FDP	143	17,94 %
Astrid Jung, FDP	84	10,54 %
Bernhard Etzelmüller, FDP	12	1,51 %
Clemens Schneider, FDP	12	1,51 %
Markus Greulich, FDP	30	3,76 %
Chiara Britting, FDP	11	1,38 %
Christian Heinle, FDP	70	8,78 %
Kristina Amendt, FDP	12	1,51 %
Thomas Adamik, FDP	9	1,13 %
Wolfgang Reuchlein, FDP	11	1,38 %
Stefan Köhler, FDP	22	2,76 %
Jan-Felix Beuerlein, FDP	59	7,40 %
Björn Holeschak, FDP	9	1,13 %
Benno Müller, FDP	47	5,90 %
Wolf-Eckhard Walz, FDP	7	0,88 %
Angela Kießling-Fischer, FDP	25	3,14 %
Christoph Müller, FDP	7	0,88 %
Ralf Hopfengart, FDP	4	0,50 %
Marco Koletschka, FDP	9	1,13 %
Alexander Wehr, FDP	2	0,25 %
Andreas Elster, FDP	2	0,25 %
Michael Mörer, FDP	2	0,25 %
Bernhard Achter, FDP	2	0,25 %
Sabine Häring, FDP	14	1,76 %
Helga Lohmann, FDP	33	4,14 %
Lisa Weiß, FDP	3	0,38 %
Christian Friedrich, FDP	5	0,63 %
Stefan Kaupert, FDP	2	0,25 %
Anita Zwinkau, FDP	5	0,63 %
Martin Stadtelmeyer, FDP	2	0,25 %
Heidemarie Wagner, FDP	2	0,25 %
Klaus Feser, FDP	5	0,63 %
Christine Scheler, FDP	17	2,13 %
Sandra Müller-Britting, FDP	9	1,13 %
Ute Enzenberger, FDP	2	0,25 %
Olindo Di Biasi, FDP	8	1,00 %
Bernd Djalek, FDP	19	2,38 %

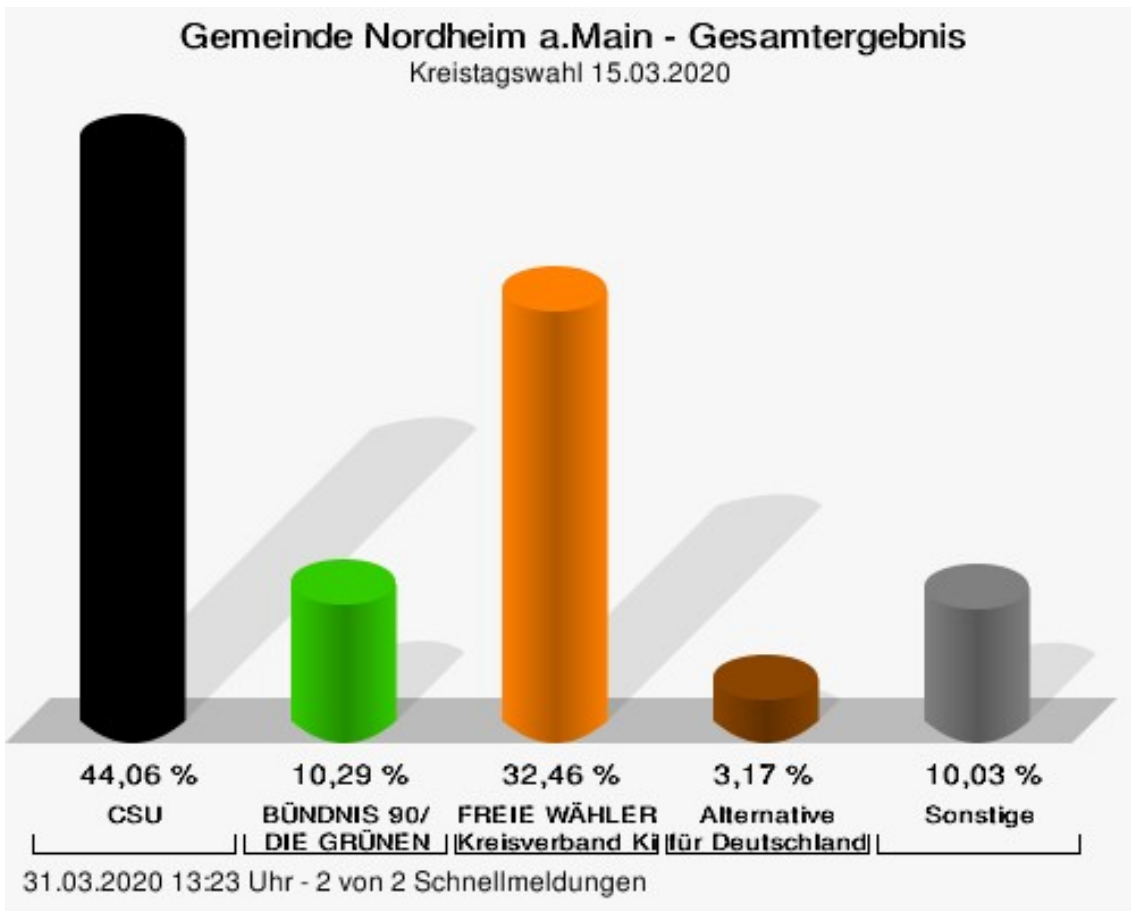
	Anzahl	Prozent
Bernd Enzenberger, FDP	2	0,25 %
FW-FBW	763	2,33 %
Dr. Uwe Pfeiffle, FW-FBW	22	2,88 %
Karl-Dieter Fuchs, FW-FBW	17	2,23 %
Wolfram Beha, FW-FBW	29	3,80 %
Hermann Queck, FW-FBW	15	1,97 %
Simon Haag, FW-FBW	17	2,23 %
Manfred Freitag, FW-FBW	11	1,44 %
Roland Hoh, FW-FBW	21	2,75 %
Joachim Lott, FW-FBW	6	0,79 %
Dietrich Hermann, FW-FBW	12	1,57 %
Daniel Bayer, FW-FBW	7	0,92 %
Christiane Denk, FW-FBW	9	1,18 %
Rudolf Sattes, FW-FBW	23	3,01 %
Stefan Wehr, FW-FBW	20	2,62 %
Dieter Burlein, FW-FBW	11	1,44 %
Willi Hertlein, FW-FBW	9	1,18 %
Alfred Schnabel, FW-FBW	12	1,57 %
Elke Pfeiffle, FW-FBW	6	0,79 %
Marcus Götz, FW-FBW	9	1,18 %
Sabine Fuchs, FW-FBW	9	1,18 %
Dieter Koch, FW-FBW	12	1,57 %
Tobias Volk, FW-FBW	30	3,93 %
Steven Haass, FW-FBW	12	1,57 %
Frank Schmitt, FW-FBW	14	1,83 %
David Haass, FW-FBW	32	4,19 %
Otto Volk, FW-FBW	15	1,97 %
Evi Luckert, FW-FBW	8	1,05 %
Max Spiegel, FW-FBW	12	1,57 %
Stefan Schweser, FW-FBW	5	0,66 %
Christoph Hofmann, FW-FBW	9	1,18 %
Peter Enck, FW-FBW	11	1,44 %
Uwe Graßl, FW-FBW	14	1,83 %
Jasmin Sattes, FW-FBW	5	0,66 %
Sabine Schenkel-Drenkard, FW-FBW	8	1,05 %
Lutz Heyne, FW-FBW	21	2,75 %
Gerd Heiser, FW-FBW	8	1,05 %
Romana Wahner, FW-FBW	5	0,66 %
Niklas Brehm, FW-FBW	30	3,93 %

	Anzahl	Prozent
Michael Herbig, FW-FBW	18	2,36 %
Johannes Luckert, FW-FBW	63	8,26 %
Ralph Hofmann, FW-FBW	5	0,66 %
Rolf Wenkheimer, FW-FBW	8	1,05 %
Friedrich Haag, FW-FBW	8	1,05 %
Helga Brand, FW-FBW	8	1,05 %
Utta Poch, FW-FBW	8	1,05 %
Christian Töpfer, FW-FBW	8	1,05 %
Thorsten Dennerlein, FW-FBW	5	0,66 %
Karin Kohles, FW-FBW	8	1,05 %
Monika Hirsch-Günther, FW-FBW	5	0,66 %
Andreas Fuchs, FW-FBW	8	1,05 %
Dr. Bertram Poch, FW-FBW	5	0,66 %
Dagmar Ludwig, FW-FBW	5	0,66 %
Günther Kohles, FW-FBW	5	0,66 %
Markus Pallingen, FW-FBW	5	0,66 %
Christian Oppel, FW-FBW	23	3,01 %
Klaus Rügamer, FW-FBW	5	0,66 %
Frank Hoh, FW-FBW	18	2,36 %
Gertrud Katzenberger, FW-FBW	5	0,66 %
Alfred Sattes, FW-FBW	5	0,66 %
Manuela Hofmann, FW-FBW	14	1,83 %
Georg Wittmann, FW-FBW	5	0,66 %
UsW	58	0,18 %
Siegfried Müller, UsW	15	25,86 %
Werner May, UsW	3	5,17 %
Manfred Marstaller, UsW	0	0,00 %
Manuel Müller, UsW	0	0,00 %
Hermann Pfannes, UsW	3	5,17 %
Rolf Ferenczy, UsW	0	0,00 %
Heidi Hergert, UsW	0	0,00 %
Friedrich Lenhart, UsW	3	5,17 %
Stefan Grau, UsW	0	0,00 %
Bettina Kristinus, UsW	0	0,00 %
Christian Müller, UsW	6	10,34 %
Werner Hecht, UsW	6	10,34 %
Dieter Köberle, UsW	0	0,00 %
Dominic Niedermeyer, UsW	1	1,72 %
Birte May, UsW	0	0,00 %
Michael Dorsch, UsW	12	20,69 %

	Anzahl	Prozent
Karl Jeschke, UsW	0	0,00 %
Jürgen Niedermeyer, UsW	0	0,00 %
Anja Müller-Meister, UsW	0	0,00 %
Kurt Lamparter, UsW	0	0,00 %
Sandra Pfannes, UsW	3	5,17 %
Michael Schmitt, UsW	3	5,17 %
Gerd Müller, UsW	0	0,00 %
Miroslaw Dragon, UsW	3	5,17 %
Elisabeth Müller, UsW	0	0,00 %
Reinhard Scherzer, UsW	0	0,00 %
ÖDP	543	1,66 %
Reinhard Trump, ÖDP	36	6,63 %
Alexander Meier, ÖDP	21	3,87 %
Bianca Tröge, ÖDP	32	5,89 %
Erich Jakubczyk, ÖDP	21	3,87 %
Jens Pauluhn, ÖDP	24	4,42 %
Sigrid Dostal, ÖDP	24	4,42 %
Ulf Katzenberger, ÖDP	18	3,31 %
Hinnerk Vinzent, ÖDP	21	3,87 %
Sonja Gekeler-Hölscher, ÖDP	21	3,87 %
Annette Prechtel, ÖDP	38	7,00 %
Matthias Lux, ÖDP	10	1,84 %
Margarita Mäder-Schmidt, ÖDP	7	1,29 %
Karola Trump, ÖDP	10	1,84 %
Herbert Pröstler, ÖDP	8	1,47 %
Karoline Mayer-Nuss, ÖDP	11	2,03 %
Stephanie Bauer, ÖDP	10	1,84 %
Thomas Schneider, ÖDP	9	1,66 %
Johannes Feller, ÖDP	5	0,92 %
Harald Weber, ÖDP	5	0,92 %
Wolfram Soldan, ÖDP	7	1,29 %
Hannelore Vinzent, ÖDP	5	0,92 %
Stefan Lenzer, ÖDP	8	1,47 %
Gottfried Schade, ÖDP	13	2,39 %
Petra Hösch, ÖDP	11	2,03 %
Silvia Paulus-Hildner, ÖDP	5	0,92 %
Martin Tröge, ÖDP	8	1,47 %
Marion Katzenberger, ÖDP	7	1,29 %
Thomas Abendroth, ÖDP	10	1,84 %
Friederike Kolb, ÖDP	5	0,92 %

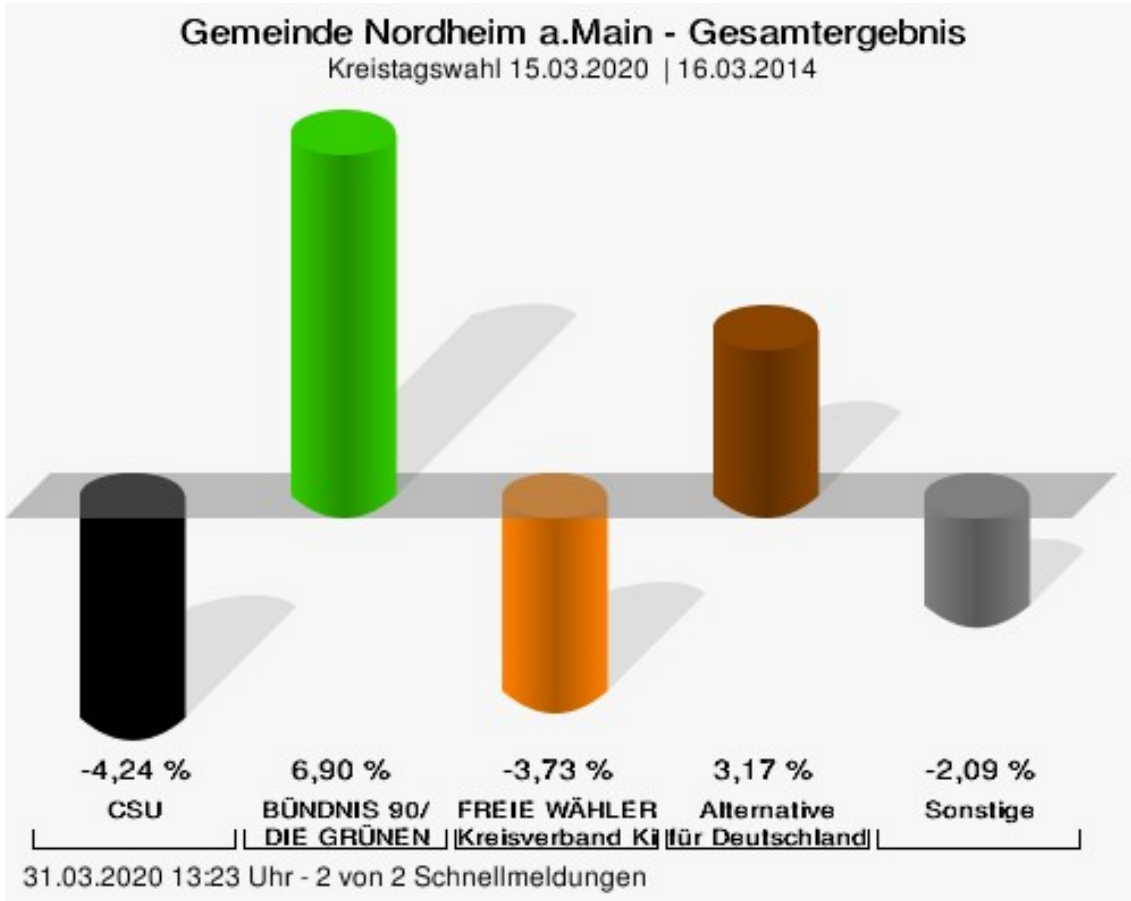
	Anzahl	Prozent
Michael Hildner, ÖDP	5	0,92 %
Elke Özdil-Schlichthörlein, ÖDP	4	0,74 %
Werner Müller, ÖDP	7	1,29 %
Christian Schneider, ÖDP	4	0,74 %
Karolin Meier, ÖDP	4	0,74 %
Laura Goller, ÖDP	8	1,47 %
Christiane Lindörfer, ÖDP	16	2,95 %
Martin Günzel, ÖDP	7	1,29 %
Fatemeh Mohammadi Motlagh, ÖDP	7	1,29 %
Doris Herrmann, ÖDP	4	0,74 %
Dariusz Migula, ÖDP	4	0,74 %
Andrea McWright-Lapp, ÖDP	7	1,29 %
Siegfried Fröhling, ÖDP	20	3,68 %
Harald Beck, ÖDP	10	1,84 %
Marion Langer, ÖDP	4	0,74 %
Bernhard Ziegler, ÖDP	7	1,29 %
Alexander Stein, ÖDP	7	1,29 %
Elke Dosch, ÖDP	4	0,74 %
Brigitte Pauluhn, ÖDP	4	0,74 %
BP	98	0,30 %
Uwe Hartmann, BP	7	7,14 %
Sascha Kecke, BP	4	4,08 %
Martin Dirschbacher, BP	10	10,20 %
Aileen Bimmerlein, BP	4	4,08 %
Oliver Hess, BP	1	1,02 %
Oliver Höhn, BP	1	1,02 %
Karl-Heinz Rönninger, BP	4	4,08 %
Birgit Hartmann, BP	4	4,08 %
Günther Riegel, BP	4	4,08 %
Nina Will, BP	4	4,08 %
Ernst Van Huet, BP	0	0,00 %
Volker Skop, BP	0	0,00 %
Rudolf Stadtler, BP	0	0,00 %
Anette Schneider, BP	0	0,00 %
Renate Mey, BP	3	3,06 %
Katharina Paul-Heß, BP	0	0,00 %
Claudia Somorowsky, BP	0	0,00 %
Michaela Kecke, BP	4	4,08 %
Thomas Rodamer, BP	0	0,00 %

	Anzahl	Prozent
Janina Van Huet, BP	0	0,00 %
Ellen Rammig, BP	0	0,00 %
Jürgen Rammig, BP	12	12,24 %
Melissa Rammig, BP	0	0,00 %
Tanja Riegel, BP	0	0,00 %
Sabine Nagel, BP	9	9,18 %
Günter Mey, BP	0	0,00 %
Harald Nagel, BP	0	0,00 %
Hilmar Vogel, BP	0	0,00 %
Sigmar Dönig, BP	0	0,00 %
Laura Lackner, BP	3	3,06 %
André Hofmann, BP	0	0,00 %
Dagmar Kuhn, BP	0	0,00 %
Mark Nagel, BP	0	0,00 %
Tanja Vogel, BP	9	9,18 %
Ingrid Weinmann, BP	0	0,00 %
Manfred Schneider, BP	3	3,06 %
Dominik Pohley, BP	12	12,24 %
Adolf Virnekäs, BP	0	0,00 %
Niklas Barrett, BP	0	0,00 %
Petra Karschti, BP	0	0,00 %
Hans Pötzingler, BP	0	0,00 %
Manuela Grosche, BP	0	0,00 %
Pascal Arenz, BP	0	0,00 %
Lotte Rönninger, BP	0	0,00 %
Ingrid Dünfelder, BP	0	0,00 %
Thomas Karschti, BP	0	0,00 %
Gerlinde Kuhn, BP	0	0,00 %
Silvia Dönig, BP	0	0,00 %
Erwin Draxler, BP	0	0,00 %
Berthold Weinmann, BP	0	0,00 %



CSU = Christlich-Soziale Union in Bayern e.V.

FREIE WÄHLER/FW-Kreisverband Kitzingen = FREIE WÄHLER/FREIE WÄHLER-Kreisverband Kitzingen



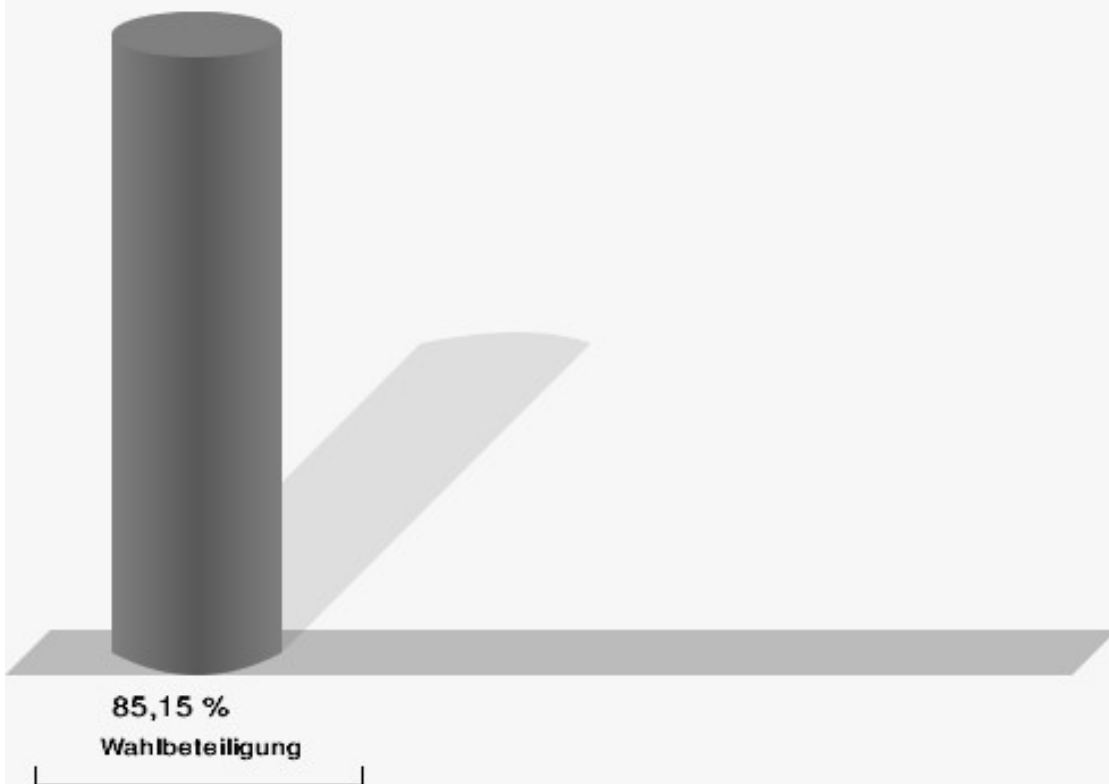
CSU = Christlich-Soziale Union in Bayern e.V.

FREIE WÄHLER/FW-Kreisverband Kitzingen = FREIE WÄHLER/FREIE WÄHLER-Kreisverband Kitzingen

Gemeinde Nordheim a.Main
 Kreistagswahl 15.03.2020
 Gewinne und Verluste Gesamtergebnis

	aktuelle Wahl: Kreistagswahl 15.03.2020	im Vergleich zur: Kreistagswahl 16.03.2014	
		Ergebnis	Gewinne und Verluste
Wahlberechtigte	815	806	+9
Wähler	694	628	+66
	85,15 %	77,92 %	+ 7.23
gültige Stimmen	32.724	27.718	+5.006
CSU	14.418	13.388	+1.030
	44,06 %	48,30 %	- 4.24
GRÜNE	3.367	940	+2.427
	10,29 %	3,39 %	+ 6.90
FREIE WÄHLER/FW-Kreisverband Kitzingen	10.622	10.032	+590
	32,46 %	36,19 %	- 3.73
AfD	1.038	0	+1.038
	3,17 %	0,00 %	+ 3.17
SPD	1.020	1.535	-515
	3,12 %	5,54 %	- 2.42
FDP	797	329	+468
	2,44 %	1,19 %	+ 1.25
FW-FBW	763	610	+153
	2,33 %	2,20 %	+ 0.13
UsW	58	89	-31
	0,18 %	0,32 %	- 0.14
ÖDP	543	388	+155
	1,66 %	1,40 %	+ 0.26
BP	98	407	-309
	0,30 %	1,47 %	- 1.17

Wahlbeteiligung



31.03.2020 13:23 Uhr - 2 von 2 Schnellmeldungen

Stimmbezirke Nordheim a. Main - Allgemein

	Anzahl	Prozent
CSU	4.999	44,64 %
Timo Markert, CSU	129	2,58 %
Barbara Becker, CSU	159	3,18 %
Dr. Otto Hünnerkopf, CSU	173	3,46 %
Gerlinde Martin, CSU	219	4,38 %
Stefan Güntner, CSU	77	1,54 %
Dr. jur. Werner Knaier, CSU	91	1,82 %
Marcel Hannweber, CSU	80	1,60 %
Reinhold Kuhn, CSU	84	1,68 %
Manuela Strohofer, CSU	106	2,12 %
Sabrina Stemplowsky, CSU	70	1,40 %
Ferdinand Fürst zu Castell-Castell, CSU	86	1,72 %
Josef Wächter, CSU	100	2,00 %
Doris Paul, CSU	93	1,86 %
Heiko Bäuerlein, CSU	170	3,40 %
Robert Scheller, CSU	104	2,08 %
Gertrud Schwab, CSU	72	1,44 %
Gerhard Schenkel, CSU	74	1,48 %
Heinz Dorsch, CSU	60	1,20 %
Alfons Saugel, CSU	65	1,30 %
Eva Dinkel, CSU	269	5,38 %
Rainer Ott, CSU	61	1,22 %
Elmar Henke, CSU	205	4,10 %
Dieter Haag, CSU	62	1,24 %
René Schlehr, CSU	67	1,34 %
Tibor Brumme, CSU	76	1,52 %
Erich Hegwein, CSU	55	1,10 %
Thomas Reichert, CSU	62	1,24 %
Sibylle Säger, CSU	282	5,64 %
Bernhard Brückner, CSU	58	1,16 %
Frank Gimperlein, CSU	59	1,18 %
Annemarie Mauer, CSU	60	1,20 %
Marlene Bauer, CSU	59	1,18 %
Simon Rinke, CSU	86	1,72 %
Marion Frischholz, CSU	62	1,24 %
Manfred Kleinschrodt, CSU	56	1,12 %
Ruth Albrecht, CSU	56	1,12 %

	Anzahl	Prozent
Sandra Hannweber, CSU	65	1,30 %
Dr. med. dent. Bent Hanel, CSU	58	1,16 %
Hartmut Stiller, CSU	55	1,10 %
Julia Pfriem, CSU	106	2,12 %
Dr. oen. Uwe Matheus, CSU	54	1,08 %
Heidi Plömpel, CSU	60	1,20 %
Anke Schunk, CSU	54	1,08 %
Peter Riegler, CSU	51	1,02 %
Bernd Lussert, CSU	51	1,02 %
Elisabeth Drescher, CSU	141	2,82 %
Laura Voit, CSU	64	1,28 %
Peter Brandner, CSU	44	0,88 %
Maria Fieber, CSU	56	1,12 %
Fabian Uhl, CSU	53	1,06 %
Lilian Laacke, CSU	48	0,96 %
Manfred Ziegler, CSU	45	0,90 %
Dr. med. Stephan Küntzer, CSU	61	1,22 %
Michael Fackelmann, CSU	42	0,84 %
Ulrike Freifrau von Mauchenheim, gen. Bechtolsheim, CSU	46	0,92 %
Horst Reuther, CSU	48	0,96 %
Peter Sterk, CSU	36	0,72 %
Helma Schug, CSU	46	0,92 %
Daniel Nagl, CSU	32	0,64 %
Jan Götz, CSU	36	0,72 %
GRÜNE	1.316	11,75 %
Angela Hufnagel, GRÜNE	37	2,81 %
Klaus Sanzenbacher, GRÜNE	27	2,05 %
Christa Büttner, GRÜNE	25	1,90 %
Stefan Schwarz, GRÜNE	27	2,05 %
Dr. Gisela Kramer-Grünwald, GRÜNE	35	2,66 %
Andrea Schmidt, GRÜNE	31	2,36 %
Jonas Kruse, GRÜNE	25	1,90 %
Andrea Rauch, GRÜNE	43	3,27 %
Nico Engelbrecht, GRÜNE	38	2,89 %
Andrea Drexelius, GRÜNE	23	1,75 %
Harald Godron, GRÜNE	21	1,60 %
Eva Trapp, GRÜNE	21	1,60 %
Frank Hufnagel, GRÜNE	23	1,75 %
Stefanie Schumacher, GRÜNE	30	2,28 %

	Anzahl	Prozent
Dr. rer. nat. Hans-Martin Hoffmann, GRÜNE	20	1,52 %
Regina Hetterich, GRÜNE	42	3,19 %
Willi Hörrmann, GRÜNE	21	1,60 %
Birgit Zugelder-Hofmann, GRÜNE	96	7,29 %
Herbert Schmidt, GRÜNE	17	1,29 %
Ursula Marpoder, GRÜNE	17	1,29 %
Armin Döpfner, GRÜNE	33	2,51 %
Theresa Sanzenbacher, GRÜNE	20	1,52 %
Peter Laumer, GRÜNE	23	1,75 %
Melanie Stöcklein, GRÜNE	20	1,52 %
Ulrich Drexelius, GRÜNE	20	1,52 %
Sylvia Krüger-Schrauth, GRÜNE	20	1,52 %
Heiner Schmidt, GRÜNE	17	1,29 %
Hajar Noori, GRÜNE	20	1,52 %
Markus Krüger, GRÜNE	20	1,52 %
Xenia Bastert, GRÜNE	18	1,37 %
Thomas Ziegler, GRÜNE	17	1,29 %
Astrid Franssen, GRÜNE	17	1,29 %
Moritz Hornung, GRÜNE	24	1,82 %
Silke Seebeck, GRÜNE	16	1,22 %
Victor Trapp, GRÜNE	16	1,22 %
Waltraud Lutz-Neugebauer, GRÜNE	16	1,22 %
Jens Schellhase, GRÜNE	16	1,22 %
Imelda Weippert, GRÜNE	16	1,22 %
Bernd Zeidler, GRÜNE	19	1,44 %
Elfriede Hahn-Schwind, GRÜNE	16	1,22 %
Jörg Schlüter, GRÜNE	16	1,22 %
Sara Arab, GRÜNE	19	1,44 %
Manfred Erhard, GRÜNE	31	2,36 %
Anna-Lea Beckenbauer, GRÜNE	16	1,22 %
Joachim Neugebauer, GRÜNE	16	1,22 %
Julia Wenner, GRÜNE	19	1,44 %
Artie Gutschera, GRÜNE	14	1,06 %
Gabriele Gauer, GRÜNE	14	1,06 %
Reinhard Schmid, GRÜNE	17	1,29 %
Julia Gilfert, GRÜNE	17	1,29 %
Peter Bieber, GRÜNE	14	1,06 %
Anna Mebs, GRÜNE	13	0,99 %
Liam Franssen, GRÜNE	13	0,99 %

	Anzahl	Prozent
Heidelinde Kruckow, GRÜNE	13	0,99 %
Dieter Then, GRÜNE	13	0,99 %
Christine Seynstahl, GRÜNE	13	0,99 %
Conny Gutschera, GRÜNE	13	0,99 %
Petra Godron, GRÜNE	13	0,99 %
Hans-Georg Plate, GRÜNE	16	1,22 %
Rita Gryzla, GRÜNE	13	0,99 %
FREIE WÄHLER/FW-Kreisverband Kitzingen	3.041	27,16 %
Tamara Bischof, FREIE WÄHLER/FW-Kreisverband Kitzingen	283	9,31 %
Josef Mend, FREIE WÄHLER/FW-Kreisverband Kitzingen	107	3,52 %
Stefan Wolbert, FREIE WÄHLER/FW-Kreisverband Kitzingen	57	1,87 %
Dr. med. Susanne Knof, FREIE WÄHLER/FW-Kreisverband Kitzingen	48	1,58 %
Udo Gebert, FREIE WÄHLER/FW-Kreisverband Kitzingen	165	5,43 %
Dr. Roland Hardörfer, FREIE WÄHLER/FW-Kreisverband Kitzingen	48	1,58 %
Heinrich Wörner, FREIE WÄHLER/FW-Kreisverband Kitzingen	40	1,32 %
Volker Schmitt, FREIE WÄHLER/FW-Kreisverband Kitzingen	53	1,74 %
Guido Braun, FREIE WÄHLER/FW-Kreisverband Kitzingen	276	9,08 %
Dieter Lenzer, FREIE WÄHLER/FW-Kreisverband Kitzingen	29	0,95 %
Ernst Nickel, FREIE WÄHLER/FW-Kreisverband Kitzingen	49	1,61 %
Sabrina Bischof, FREIE WÄHLER/FW-Kreisverband Kitzingen	61	2,01 %
Ingrid Reifenscheid-Eckert, FREIE WÄHLER/FW-Kreisverband Kitzingen	35	1,15 %
Gerlinde Stier, FREIE WÄHLER/FW-Kreisverband Kitzingen	40	1,32 %
Herbert Volkamer, FREIE WÄHLER/FW-Kreisverband Kitzingen	34	1,12 %
Eckhard Himmel, FREIE WÄHLER/FW-Kreisverband Kitzingen	36	1,18 %
Herbert Biebelriether, FREIE WÄHLER/FW-Kreisverband Kitzingen	28	0,92 %

	Anzahl	Prozent
Peter Kraus, FREIE WÄHLER/FW-Kreisverband Kitzingen	35	1,15 %
Carolin Meyer, FREIE WÄHLER/FW-Kreisverband Kitzingen	59	1,94 %
Matthias Bielek, FREIE WÄHLER/FW-Kreisverband Kitzingen	78	2,56 %
Peter Kornell, FREIE WÄHLER/FW-Kreisverband Kitzingen	163	5,36 %
Paul Streng, FREIE WÄHLER/FW-Kreisverband Kitzingen	146	4,80 %
Lothar Nagel, FREIE WÄHLER/FW-Kreisverband Kitzingen	42	1,38 %
Johanna Sendner, FREIE WÄHLER/FW-Kreisverband Kitzingen	39	1,28 %
Frank Stierhof, FREIE WÄHLER/FW-Kreisverband Kitzingen	30	0,99 %
Rudolf Schaller, FREIE WÄHLER/FW-Kreisverband Kitzingen	31	1,02 %
Gerhard Ackermann, FREIE WÄHLER/FW-Kreisverband Kitzingen	31	1,02 %
Peter Eschenbacher, FREIE WÄHLER/FW-Kreisverband Kitzingen	26	0,85 %
Konrad Mittenzwei, FREIE WÄHLER/FW-Kreisverband Kitzingen	27	0,89 %
Ulrich Falk, FREIE WÄHLER/FW-Kreisverband Kitzingen	28	0,92 %
August Hopf, FREIE WÄHLER/FW-Kreisverband Kitzingen	33	1,09 %
Cengiz Zarbo, FREIE WÄHLER/FW-Kreisverband Kitzingen	54	1,78 %
Dirk Albrecht, FREIE WÄHLER/FW-Kreisverband Kitzingen	25	0,82 %
Winfried Weidt, FREIE WÄHLER/FW-Kreisverband Kitzingen	23	0,76 %
Anja Hirt, FREIE WÄHLER/FW-Kreisverband Kitzingen	74	2,43 %
Simone Thomalla-Ossenkemper, FREIE WÄHLER/FW-Kreisverband Kitzingen	23	0,76 %
Rudolf Donath, FREIE WÄHLER/FW-Kreisverband Kitzingen	24	0,79 %
Helmut Schleyer, FREIE WÄHLER/FW-Kreisverband Kitzingen	23	0,76 %
Siegfried Hummel, FREIE WÄHLER/FW-Kreisverband Kitzingen	26	0,85 %

	Anzahl	Prozent
Eva-Sophia Rückel, FREIE WÄHLER/FW-Kreisverband Kitzingen	26	0,85 %
Wolfgang Brosche, FREIE WÄHLER/FW-Kreisverband Kitzingen	26	0,85 %
Gustav Tasch, FREIE WÄHLER/FW-Kreisverband Kitzingen	24	0,79 %
Andrea Pfannes, FREIE WÄHLER/FW-Kreisverband Kitzingen	26	0,85 %
Manuela Jamm, FREIE WÄHLER/FW-Kreisverband Kitzingen	23	0,76 %
Carolin Wegmann, FREIE WÄHLER/FW-Kreisverband Kitzingen	21	0,69 %
Klaus Heinrich, FREIE WÄHLER/FW-Kreisverband Kitzingen	55	1,81 %
Thomas Grimmer, FREIE WÄHLER/FW-Kreisverband Kitzingen	27	0,89 %
Rouven Lewandowski, FREIE WÄHLER/FW-Kreisverband Kitzingen	23	0,76 %
Ralf Trump, FREIE WÄHLER/FW-Kreisverband Kitzingen	25	0,82 %
Dr. Heinfried Hahn, FREIE WÄHLER/FW-Kreisverband Kitzingen	19	0,62 %
Heinrich Stier, FREIE WÄHLER/FW-Kreisverband Kitzingen	44	1,45 %
Herbert Holzapfel, FREIE WÄHLER/FW-Kreisverband Kitzingen	25	0,82 %
Nina Sahlmüller, FREIE WÄHLER/FW-Kreisverband Kitzingen	19	0,62 %
Felix Wallström, FREIE WÄHLER/FW-Kreisverband Kitzingen	40	1,32 %
Friedrich Düll, FREIE WÄHLER/FW-Kreisverband Kitzingen	59	1,94 %
Robert Menz, FREIE WÄHLER/FW-Kreisverband Kitzingen	51	1,68 %
Thomas Pauli, FREIE WÄHLER/FW-Kreisverband Kitzingen	34	1,12 %
Hans Brummer, FREIE WÄHLER/FW-Kreisverband Kitzingen	15	0,49 %
Peggy Knauer, FREIE WÄHLER/FW-Kreisverband Kitzingen	14	0,46 %
Hilar Burkard, FREIE WÄHLER/FW-Kreisverband Kitzingen	16	0,53 %
AfD	587	5,24 %
Andrea Klingen, AfD	31	5,28 %
Christian Klingen, AfD	31	5,28 %
Stefan Doliwa, AfD	28	4,77 %

	Anzahl	Prozent
Alfred Ackermann, AfD	31	5,28 %
Lars Goldbach, AfD	28	4,77 %
Marlis Ceslok, AfD	28	4,77 %
Gerda Reisberg, AfD	28	4,77 %
Hannelore Postel, AfD	31	5,28 %
Markus Klingen, AfD	31	5,28 %
Marius Jaekel, AfD	31	5,28 %
Karin Zesar, AfD	28	4,77 %
Marion Kirstein, AfD	28	4,77 %
Dr. med. Bernhard Sturn, AfD	34	5,79 %
Siegfried Postel, AfD	28	4,77 %
Heinz Ackermann, AfD	28	4,77 %
Ruth Doliwa, AfD	28	4,77 %
Daniela Strobel-Langenhan, AfD	28	4,77 %
Claudia Idselis, AfD	28	4,77 %
Detlef Idselis, AfD	28	4,77 %
Diana Ulm, AfD	31	5,28 %
SPD	331	2,96 %
Eva-Maria Weimann, SPD	6	1,81 %
Heinz Galuschka, SPD	4	1,21 %
Astrid Glos, SPD	4	1,21 %
Robert Finster, SPD	19	5,74 %
Margit Hofmann, SPD	16	4,83 %
Dr. med. Jürgen Kößler, SPD	4	1,21 %
Martina Sagstetter, SPD	4	1,21 %
Manfred Paul, SPD	4	1,21 %
Annabell Röhner, SPD	4	1,21 %
Maurice Then, SPD	7	2,11 %
Uta Wandera, SPD	3	0,91 %
Otto Kolesch, SPD	3	0,91 %
Ute Freibott, SPD	29	8,76 %
Marcus Hegwein, SPD	6	1,81 %
Dr. Marlies Thein, SPD	3	0,91 %
Gerald Möhrlein, SPD	3	0,91 %
Dr. med. Brigitte Endres-Paul, SPD	3	0,91 %
Harald Kopp, SPD	3	0,91 %
Barbara Hügelschäffer, SPD	3	0,91 %
Bernd Moser, SPD	3	0,91 %
Elvira Kahnt, SPD	6	1,81 %

	Anzahl	Prozent
Oskar Münzer, SPD	6	1,81 %
Dr. Margarete Klein-Pfeuffer, SPD	3	0,91 %
Dr. Wolfgang Patzwahl, SPD	13	3,93 %
Anja Bachmann, SPD	3	0,91 %
Klaus Hoffmann, SPD	3	0,91 %
Barbara Nikola-Bier, SPD	14	4,23 %
Gerhard Heß, SPD	3	0,91 %
Rosa Semle, SPD	7	2,11 %
Gerhard Uhl, SPD	3	0,91 %
Marianne Greif, SPD	7	2,11 %
Stefan Söllner, SPD	14	4,23 %
Helen Freifrau von Hoyningen-Huene, SPD	3	0,91 %
Hans-Dieter Kern, SPD	4	1,21 %
Ursula Uhl, SPD	3	0,91 %
Dietmar Schuler, SPD	3	0,91 %
Doris Eckstein, SPD	3	0,91 %
Othmar Röhner, SPD	3	0,91 %
Ulrike Münzer, SPD	4	1,21 %
Uwe Hagen, SPD	6	1,81 %
Monika Conrad, SPD	3	0,91 %
Klaus Heisel, SPD	3	0,91 %
Oskar Friedel, SPD	3	0,91 %
Dieter Söllner, SPD	10	3,02 %
Christian Küster, SPD	4	1,21 %
Marc-André Behrendt, SPD	3	0,91 %
Gerd Semle, SPD	9	2,72 %
Michael Langer, SPD	6	1,81 %
Armin Grötsch, SPD	6	1,81 %
Dr. Dirk Dantz, SPD	3	0,91 %
August Hering, SPD	3	0,91 %
Edgar Töpfer, SPD	3	0,91 %
Ewald Greif, SPD	3	0,91 %
Eugen Reifenscheid, SPD	3	0,91 %
Markus Pusch, SPD	3	0,91 %
Gerhard Schulzki, SPD	12	3,63 %
Dr. rer. nat. Volker Freiherr von Hoyningen-Huene, SPD	3	0,91 %
Peter Geier, SPD	2	0,60 %
Josef Günther, SPD	2	0,60 %
Christiane Berneth, SPD	5	1,51 %

	Anzahl	Prozent
FDP	295	2,63 %
Hans Müller, FDP	16	5,42 %
Stefan Deppisch, FDP	10	3,39 %
Mathias Krönert, FDP	40	13,56 %
Astrid Jung, FDP	23	7,80 %
Bernhard Etzelmüller, FDP	10	3,39 %
Clemens Schneider, FDP	10	3,39 %
Markus Greulich, FDP	14	4,75 %
Chiara Britting, FDP	7	2,37 %
Christian Heinle, FDP	26	8,81 %
Kristina Amendt, FDP	7	2,37 %
Thomas Adamik, FDP	4	1,36 %
Wolfgang Reuchlein, FDP	4	1,36 %
Stefan Köhler, FDP	8	2,71 %
Jan-Felix Beuerlein, FDP	11	3,73 %
Björn Holeschak, FDP	4	1,36 %
Benno Müller, FDP	13	4,41 %
Wolf-Eckhard Walz, FDP	5	1,69 %
Angela Kießling-Fischer, FDP	10	3,39 %
Christoph Müller, FDP	4	1,36 %
Ralf Hopfengart, FDP	4	1,36 %
Marco Koletschka, FDP	3	1,02 %
Alexander Wehr, FDP	2	0,68 %
Andreas Elster, FDP	2	0,68 %
Michael Mörer, FDP	2	0,68 %
Bernhard Achter, FDP	2	0,68 %
Sabine Häring, FDP	2	0,68 %
Helga Lohmann, FDP	5	1,69 %
Lisa Weiß, FDP	2	0,68 %
Christian Friedrich, FDP	5	1,69 %
Stefan Kaupert, FDP	2	0,68 %
Anita Zwinkau, FDP	5	1,69 %
Martin Stadtelmeyer, FDP	2	0,68 %
Heidemarie Wagner, FDP	2	0,68 %
Klaus Feser, FDP	5	1,69 %
Christine Scheler, FDP	8	2,71 %
Sandra Müller-Britting, FDP	2	0,68 %
Ute Enzenberger, FDP	2	0,68 %
Olindo Di Biasi, FDP	5	1,69 %
Bernd Djalek, FDP	5	1,69 %

	Anzahl	Prozent
Bernd Enzenberger, FDP	2	0,68 %
FW-FBW	415	3,71 %
Dr. Uwe Pfeiffle, FW-FBW	7	1,69 %
Karl-Dieter Fuchs, FW-FBW	7	1,69 %
Wolfram Beha, FW-FBW	10	2,41 %
Hermann Queck, FW-FBW	8	1,93 %
Simon Haag, FW-FBW	7	1,69 %
Manfred Freitag, FW-FBW	10	2,41 %
Roland Hoh, FW-FBW	8	1,93 %
Joachim Lott, FW-FBW	5	1,20 %
Dietrich Hermann, FW-FBW	8	1,93 %
Daniel Bayer, FW-FBW	6	1,45 %
Christiane Denk, FW-FBW	8	1,93 %
Rudolf Sattes, FW-FBW	13	3,13 %
Stefan Wehr, FW-FBW	8	1,93 %
Dieter Burlein, FW-FBW	10	2,41 %
Willi Hertlein, FW-FBW	8	1,93 %
Alfred Schnabel, FW-FBW	5	1,20 %
Elke Pfeiffle, FW-FBW	5	1,20 %
Marcus Götz, FW-FBW	8	1,93 %
Sabine Fuchs, FW-FBW	8	1,93 %
Dieter Koch, FW-FBW	5	1,20 %
Tobias Volk, FW-FBW	11	2,65 %
Steven Haass, FW-FBW	5	1,20 %
Frank Schmitt, FW-FBW	7	1,69 %
David Haass, FW-FBW	8	1,93 %
Otto Volk, FW-FBW	14	3,37 %
Evi Luckert, FW-FBW	7	1,69 %
Max Spiegel, FW-FBW	8	1,93 %
Stefan Schweser, FW-FBW	4	0,96 %
Christoph Hofmann, FW-FBW	5	1,20 %
Peter Enck, FW-FBW	10	2,41 %
Uwe Graßl, FW-FBW	10	2,41 %
Jasmin Sattes, FW-FBW	4	0,96 %
Sabine Schenkel-Drenkard, FW-FBW	7	1,69 %
Lutz Heyne, FW-FBW	8	1,93 %
Gerd Heiser, FW-FBW	7	1,69 %
Romana Wahner, FW-FBW	4	0,96 %
Niklas Brehm, FW-FBW	14	3,37 %

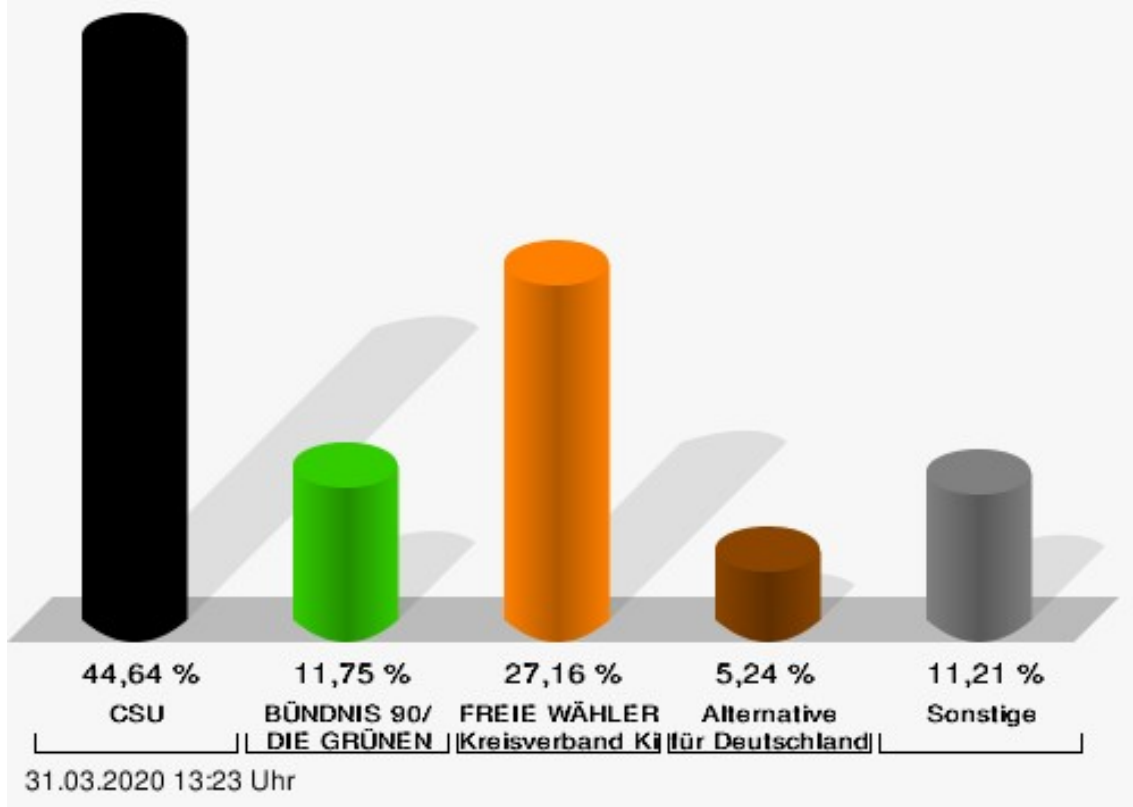
	Anzahl	Prozent
Michael Herbig, FW-FBW	11	2,65 %
Johannes Luckert, FW-FBW	14	3,37 %
Ralph Hofmann, FW-FBW	4	0,96 %
Rolf Wenkheimer, FW-FBW	4	0,96 %
Friedrich Haag, FW-FBW	7	1,69 %
Helga Brand, FW-FBW	7	1,69 %
Utta Poch, FW-FBW	4	0,96 %
Christian Töpfer, FW-FBW	7	1,69 %
Thorsten Dennerlein, FW-FBW	4	0,96 %
Karin Kohles, FW-FBW	7	1,69 %
Monika Hirsch-Günther, FW-FBW	4	0,96 %
Andreas Fuchs, FW-FBW	7	1,69 %
Dr. Bertram Poch, FW-FBW	4	0,96 %
Dagmar Ludwig, FW-FBW	4	0,96 %
Günther Kohles, FW-FBW	4	0,96 %
Markus Pallingen, FW-FBW	4	0,96 %
Christian Oppel, FW-FBW	7	1,69 %
Klaus Rügamer, FW-FBW	4	0,96 %
Frank Hoh, FW-FBW	5	1,20 %
Gertrud Katzenberger, FW-FBW	4	0,96 %
Alfred Sattes, FW-FBW	4	0,96 %
Manuela Hofmann, FW-FBW	4	0,96 %
Georg Wittmann, FW-FBW	4	0,96 %
UsW	10	0,09 %
Siegfried Müller, UsW	3	30,00 %
Werner May, UsW	0	0,00 %
Manfred Marstaller, UsW	0	0,00 %
Manuel Müller, UsW	0	0,00 %
Hermann Pfannes, UsW	0	0,00 %
Rolf Ferenczy, UsW	0	0,00 %
Heidi Hergert, UsW	0	0,00 %
Friedrich Lenhart, UsW	0	0,00 %
Stefan Grau, UsW	0	0,00 %
Bettina Kristinus, UsW	0	0,00 %
Christian Müller, UsW	6	60,00 %
Werner Hecht, UsW	0	0,00 %
Dieter Köberle, UsW	0	0,00 %
Dominic Niedermeyer, UsW	1	10,00 %
Birte May, UsW	0	0,00 %
Michael Dorsch, UsW	0	0,00 %

	Anzahl	Prozent
Karl Jeschke, UsW	0	0,00 %
Jürgen Niedermeyer, UsW	0	0,00 %
Anja Müller-Meister, UsW	0	0,00 %
Kurt Lamparter, UsW	0	0,00 %
Sandra Pfannes, UsW	0	0,00 %
Michael Schmitt, UsW	0	0,00 %
Gerd Müller, UsW	0	0,00 %
Miroslaw Dragon, UsW	0	0,00 %
Elisabeth Müller, UsW	0	0,00 %
Reinhard Scherzer, UsW	0	0,00 %
ÖDP	185	1,65 %
Reinhard Trump, ÖDP	7	3,78 %
Alexander Meier, ÖDP	6	3,24 %
Bianca Tröge, ÖDP	6	3,24 %
Erich Jakubczyk, ÖDP	6	3,24 %
Jens Pauluhn, ÖDP	6	3,24 %
Sigrid Dostal, ÖDP	6	3,24 %
Ulf Katzenberger, ÖDP	6	3,24 %
Hinnerk Vinzent, ÖDP	6	3,24 %
Sonja Gekeler-Hölscher, ÖDP	6	3,24 %
Annette Prectel, ÖDP	9	4,86 %
Matthias Lux, ÖDP	6	3,24 %
Margarita Mäder-Schmidt, ÖDP	3	1,62 %
Karola Trump, ÖDP	3	1,62 %
Herbert Pröstler, ÖDP	3	1,62 %
Karoline Mayer-Nuss, ÖDP	3	1,62 %
Stephanie Bauer, ÖDP	3	1,62 %
Thomas Schneider, ÖDP	3	1,62 %
Johannes Feller, ÖDP	3	1,62 %
Harald Weber, ÖDP	3	1,62 %
Wolfram Soldan, ÖDP	3	1,62 %
Hannelore Vinzent, ÖDP	3	1,62 %
Stefan Lenzer, ÖDP	3	1,62 %
Gottfried Schade, ÖDP	3	1,62 %
Petra Hösch, ÖDP	3	1,62 %
Silvia Paulus-Hildner, ÖDP	3	1,62 %
Martin Tröge, ÖDP	3	1,62 %
Marion Katzenberger, ÖDP	3	1,62 %
Thomas Abendroth, ÖDP	6	3,24 %
Friederike Kolb, ÖDP	3	1,62 %

	Anzahl	Prozent
Michael Hildner, ÖDP	3	1,62 %
Elke Özdil-Schlichthörlein, ÖDP	3	1,62 %
Werner Müller, ÖDP	3	1,62 %
Christian Schneider, ÖDP	3	1,62 %
Karolin Meier, ÖDP	3	1,62 %
Laura Goller, ÖDP	4	2,16 %
Christiane Lindörfer, ÖDP	3	1,62 %
Martin Günzel, ÖDP	3	1,62 %
Fatemeh Mohammadi Motlagh, ÖDP	3	1,62 %
Doris Herrmann, ÖDP	3	1,62 %
Dariusz Migula, ÖDP	3	1,62 %
Andrea McWright-Lapp, ÖDP	3	1,62 %
Siegfried Fröhling, ÖDP	3	1,62 %
Harald Beck, ÖDP	3	1,62 %
Marion Langer, ÖDP	3	1,62 %
Bernhard Ziegler, ÖDP	3	1,62 %
Alexander Stein, ÖDP	3	1,62 %
Elke Dosch, ÖDP	3	1,62 %
Brigitte Pauluhn, ÖDP	3	1,62 %
BP	19	0,17 %
Uwe Hartmann, BP	1	5,26 %
Sascha Kecke, BP	1	5,26 %
Martin Dirschbacher, BP	1	5,26 %
Aileen Bimmerlein, BP	1	5,26 %
Oliver Hess, BP	1	5,26 %
Oliver Höhn, BP	1	5,26 %
Karl-Heinz Rönninger, BP	4	21,05 %
Birgit Hartmann, BP	4	21,05 %
Günther Riegel, BP	1	5,26 %
Nina Will, BP	1	5,26 %
Ernst Van Huet, BP	0	0,00 %
Volker Skop, BP	0	0,00 %
Rudolf Stadtler, BP	0	0,00 %
Anette Schneider, BP	0	0,00 %
Renate Mey, BP	0	0,00 %
Katharina Paul-Heß, BP	0	0,00 %
Claudia Somorowsky, BP	0	0,00 %
Michaela Kecke, BP	0	0,00 %
Thomas Rodamer, BP	0	0,00 %

	Anzahl	Prozent
Janina Van Huet, BP	0	0,00 %
Ellen Rammig, BP	0	0,00 %
Jürgen Rammig, BP	0	0,00 %
Melissa Rammig, BP	0	0,00 %
Tanja Riegel, BP	0	0,00 %
Sabine Nagel, BP	0	0,00 %
Günter Mey, BP	0	0,00 %
Harald Nagel, BP	0	0,00 %
Hilmar Vogel, BP	0	0,00 %
Sigmar Dönig, BP	0	0,00 %
Laura Lackner, BP	0	0,00 %
André Hofmann, BP	0	0,00 %
Dagmar Kuhn, BP	0	0,00 %
Mark Nagel, BP	0	0,00 %
Tanja Vogel, BP	0	0,00 %
Ingrid Weinmann, BP	0	0,00 %
Manfred Schneider, BP	3	15,79 %
Dominik Pohley, BP	0	0,00 %
Adolf Virnekäs, BP	0	0,00 %
Niklas Barrett, BP	0	0,00 %
Petra Karschti, BP	0	0,00 %
Hans Pötzingler, BP	0	0,00 %
Manuela Grosche, BP	0	0,00 %
Pascal Arenz, BP	0	0,00 %
Lotte Rönninger, BP	0	0,00 %
Ingrid Dünfelder, BP	0	0,00 %
Thomas Karschti, BP	0	0,00 %
Gerlinde Kuhn, BP	0	0,00 %
Silvia Dönig, BP	0	0,00 %
Erwin Draxler, BP	0	0,00 %
Berthold Weinmann, BP	0	0,00 %

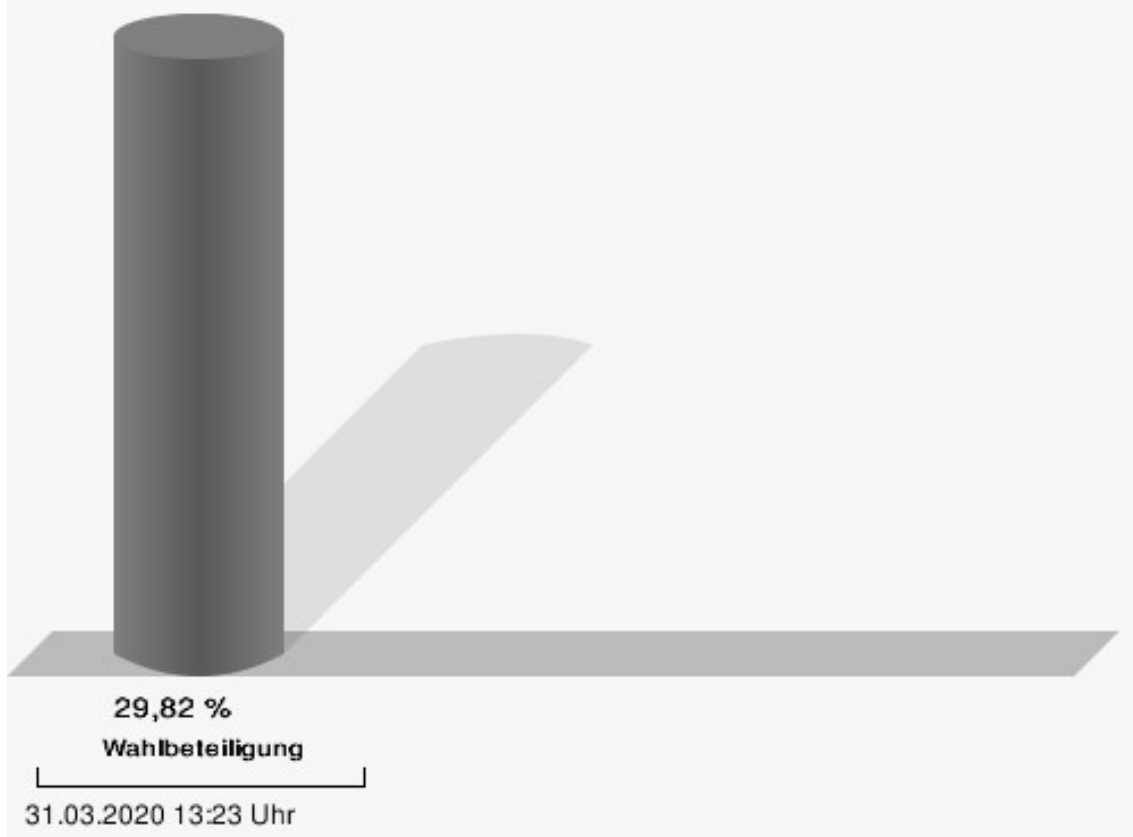
Gemeinde Nordheim a.Main - Nordheim a. Main - Allgemein Kreistagswahl 15.03.2020



CSU = Christlich-Soziale Union in Bayern e.V.

FREIE WÄHLER/FW-Kreisverband Kitzingen = FREIE WÄHLER/FREIE WÄHLER-Kreisverband Kitzingen

Wahlbeteiligung



Nordheim a. Main - Briefwahl

	Anzahl	Prozent
CSU	9.419	43,76 %
Timo Markert, CSU	239	2,54 %
Barbara Becker, CSU	388	4,12 %
Dr. Otto Hünnerkopf, CSU	476	5,05 %
Gerlinde Martin, CSU	628	6,67 %
Stefan Güntner, CSU	74	0,79 %
Dr. jur. Werner Knaier, CSU	166	1,76 %
Marcel Hannweber, CSU	105	1,11 %
Reinhold Kuhn, CSU	147	1,56 %
Manuela Strohofer, CSU	281	2,98 %
Sabrina Stemplowsky, CSU	68	0,72 %
Ferdinand Fürst zu Castell-Castell, CSU	119	1,26 %
Josef Wächter, CSU	117	1,24 %
Doris Paul, CSU	247	2,62 %
Heiko Bäuerlein, CSU	487	5,17 %
Robert Scheller, CSU	234	2,48 %
Gertrud Schwab, CSU	151	1,60 %
Gerhard Schenkel, CSU	133	1,41 %
Heinz Dorsch, CSU	85	0,90 %
Alfons Saugel, CSU	90	0,96 %
Eva Dinkel, CSU	813	8,63 %
Rainer Ott, CSU	71	0,75 %
Elmar Henke, CSU	627	6,66 %
Dieter Haag, CSU	70	0,74 %
René Schlehr, CSU	59	0,63 %
Tibor Brumme, CSU	77	0,82 %
Erich Hegwein, CSU	55	0,58 %
Thomas Reichert, CSU	54	0,57 %
Sibylle Säger, CSU	841	8,93 %
Bernhard Brückner, CSU	57	0,61 %
Frank Gimperlein, CSU	67	0,71 %
Annemarie Mauer, CSU	54	0,57 %
Marlene Bauer, CSU	56	0,59 %
Simon Rinke, CSU	158	1,68 %
Marion Frischholz, CSU	55	0,58 %
Manfred Kleinschrodt, CSU	50	0,53 %
Ruth Albrecht, CSU	52	0,55 %
Sandra Hannweber, CSU	70	0,74 %

	Anzahl	Prozent
Dr. med. dent. Bent Hanel, CSU	61	0,65 %
Hartmut Stiller, CSU	57	0,61 %
Julia Pfriem, CSU	219	2,33 %
Dr. oen. Uwe Matheus, CSU	52	0,55 %
Heidi Plömpel, CSU	46	0,49 %
Anke Schunk, CSU	43	0,46 %
Peter Riegler, CSU	52	0,55 %
Bernd Lussert, CSU	55	0,58 %
Elisabeth Drescher, CSU	537	5,70 %
Laura Voit, CSU	121	1,28 %
Peter Brandner, CSU	41	0,44 %
Maria Fieber, CSU	54	0,57 %
Fabian Uhl, CSU	69	0,73 %
Lilian Laacke, CSU	42	0,45 %
Manfred Ziegler, CSU	38	0,40 %
Dr. med. Stephan Küntzer, CSU	71	0,75 %
Michael Fackelmann, CSU	33	0,35 %
Ulrike Freifrau von Mauchenheim, gen. Bechtolsheim, CSU	47	0,50 %
Horst Reuther, CSU	86	0,91 %
Peter Sterk, CSU	40	0,42 %
Helma Schug, CSU	49	0,52 %
Daniel Nagl, CSU	34	0,36 %
Jan Götz, CSU	51	0,54 %
GRÜNE	2.051	9,53 %
Angela Hufnagel, GRÜNE	45	2,19 %
Klaus Sanzenbacher, GRÜNE	42	2,05 %
Christa Büttner, GRÜNE	33	1,61 %
Stefan Schwarz, GRÜNE	32	1,56 %
Dr. Gisela Kramer-Grünwald, GRÜNE	57	2,78 %
Andrea Schmidt, GRÜNE	30	1,46 %
Jonas Kruse, GRÜNE	18	0,88 %
Andrea Rauch, GRÜNE	156	7,61 %
Nico Engelbrecht, GRÜNE	51	2,49 %
Andrea Drexelius, GRÜNE	25	1,22 %
Harald Godron, GRÜNE	25	1,22 %
Eva Trapp, GRÜNE	21	1,02 %
Frank Hufnagel, GRÜNE	28	1,37 %
Stefanie Schumacher, GRÜNE	38	1,85 %

	Anzahl	Prozent
Dr. rer. nat. Hans-Martin Hoffmann, GRÜNE	15	0,73 %
Regina Hetterich, GRÜNE	96	4,68 %
Willi Hörrmann, GRÜNE	18	0,88 %
Birgit Zugelder-Hofmann, GRÜNE	413	20,14 %
Herbert Schmidt, GRÜNE	15	0,73 %
Ursula Marpoder, GRÜNE	15	0,73 %
Armin Döpfner, GRÜNE	77	3,75 %
Theresa Sanzenbacher, GRÜNE	15	0,73 %
Peter Laumer, GRÜNE	39	1,90 %
Melanie Stöcklein, GRÜNE	24	1,17 %
Ulrich Drexelius, GRÜNE	15	0,73 %
Sylvia Krüger-Schrauth, GRÜNE	19	0,93 %
Heiner Schmidt, GRÜNE	15	0,73 %
Hajar Noori, GRÜNE	21	1,02 %
Markus Krüger, GRÜNE	15	0,73 %
Xenia Bastert, GRÜNE	17	0,83 %
Thomas Ziegler, GRÜNE	24	1,17 %
Astrid Franssen, GRÜNE	15	0,73 %
Moritz Hornung, GRÜNE	91	4,44 %
Silke Seebeck, GRÜNE	15	0,73 %
Victor Trapp, GRÜNE	15	0,73 %
Waltraud Lutz-Neugebauer, GRÜNE	20	0,98 %
Jens Schellhase, GRÜNE	15	0,73 %
Imelda Weippert, GRÜNE	18	0,88 %
Bernd Zeidler, GRÜNE	22	1,07 %
Elfriede Hahn-Schwind, GRÜNE	14	0,68 %
Jörg Schlüter, GRÜNE	14	0,68 %
Sara Arab, GRÜNE	14	0,68 %
Manfred Erhard, GRÜNE	38	1,85 %
Anna-Lea Beckenbauer, GRÜNE	23	1,12 %
Joachim Neugebauer, GRÜNE	14	0,68 %
Julia Wenner, GRÜNE	27	1,32 %
Artie Gutschera, GRÜNE	14	0,68 %
Gabriele Gauer, GRÜNE	17	0,83 %
Reinhard Schmid, GRÜNE	17	0,83 %
Julia Gilfert, GRÜNE	24	1,17 %
Peter Bieber, GRÜNE	13	0,63 %
Anna Mebs, GRÜNE	20	0,98 %
Liam Franssen, GRÜNE	16	0,78 %

	Anzahl	Prozent
Heidelinde Kruckow, GRÜNE	13	0,63 %
Dieter Then, GRÜNE	19	0,93 %
Christine Seynstahl, GRÜNE	16	0,78 %
Conny Gutschera, GRÜNE	13	0,63 %
Petra Godron, GRÜNE	13	0,63 %
Hans-Georg Plate, GRÜNE	34	1,66 %
Rita Gryzla, GRÜNE	13	0,63 %
FREIE WÄHLER/FW-Kreisverband Kitzingen	7.581	35,22 %
Tamara Bischof, FREIE WÄHLER/FW-Kreisverband Kitzingen	696	9,18 %
Josef Mend, FREIE WÄHLER/FW-Kreisverband Kitzingen	287	3,79 %
Stefan Wolbert, FREIE WÄHLER/FW-Kreisverband Kitzingen	136	1,79 %
Dr. med. Susanne Knof, FREIE WÄHLER/FW-Kreisverband Kitzingen	114	1,50 %
Udo Gebert, FREIE WÄHLER/FW-Kreisverband Kitzingen	549	7,24 %
Dr. Roland Hardörfer, FREIE WÄHLER/FW-Kreisverband Kitzingen	87	1,15 %
Heinrich Wörner, FREIE WÄHLER/FW-Kreisverband Kitzingen	49	0,65 %
Volker Schmitt, FREIE WÄHLER/FW-Kreisverband Kitzingen	183	2,41 %
Guido Braun, FREIE WÄHLER/FW-Kreisverband Kitzingen	767	10,12 %
Dieter Lenzer, FREIE WÄHLER/FW-Kreisverband Kitzingen	41	0,54 %
Ernst Nickel, FREIE WÄHLER/FW-Kreisverband Kitzingen	79	1,04 %
Sabrina Bischof, FREIE WÄHLER/FW-Kreisverband Kitzingen	216	2,85 %
Ingrid Reifenscheid-Eckert, FREIE WÄHLER/FW-Kreisverband Kitzingen	81	1,07 %
Gerlinde Stier, FREIE WÄHLER/FW-Kreisverband Kitzingen	88	1,16 %
Herbert Volkamer, FREIE WÄHLER/FW-Kreisverband Kitzingen	48	0,63 %
Eckhard Himmel, FREIE WÄHLER/FW-Kreisverband Kitzingen	48	0,63 %
Herbert Biebelriether, FREIE WÄHLER/FW-Kreisverband Kitzingen	29	0,38 %

	Anzahl	Prozent
Peter Kraus, FREIE WÄHLER/FW-Kreisverband Kitzingen	32	0,42 %
Carolin Meyer, FREIE WÄHLER/FW-Kreisverband Kitzingen	190	2,51 %
Matthias Bielek, FREIE WÄHLER/FW-Kreisverband Kitzingen	264	3,48 %
Peter Kornell, FREIE WÄHLER/FW-Kreisverband Kitzingen	547	7,22 %
Paul Streng, FREIE WÄHLER/FW-Kreisverband Kitzingen	601	7,93 %
Lothar Nagel, FREIE WÄHLER/FW-Kreisverband Kitzingen	101	1,33 %
Johanna Sendner, FREIE WÄHLER/FW-Kreisverband Kitzingen	46	0,61 %
Frank Stierhof, FREIE WÄHLER/FW-Kreisverband Kitzingen	72	0,95 %
Rudolf Schaller, FREIE WÄHLER/FW-Kreisverband Kitzingen	42	0,55 %
Gerhard Ackermann, FREIE WÄHLER/FW-Kreisverband Kitzingen	33	0,44 %
Peter Eschenbacher, FREIE WÄHLER/FW-Kreisverband Kitzingen	33	0,44 %
Konrad Mittenzwei, FREIE WÄHLER/FW-Kreisverband Kitzingen	24	0,32 %
Ulrich Falk, FREIE WÄHLER/FW-Kreisverband Kitzingen	33	0,44 %
August Hopf, FREIE WÄHLER/FW-Kreisverband Kitzingen	45	0,59 %
Cengiz Zarbo, FREIE WÄHLER/FW-Kreisverband Kitzingen	99	1,31 %
Dirk Albrecht, FREIE WÄHLER/FW-Kreisverband Kitzingen	35	0,46 %
Winfried Weidt, FREIE WÄHLER/FW-Kreisverband Kitzingen	23	0,30 %
Anja Hirt, FREIE WÄHLER/FW-Kreisverband Kitzingen	253	3,34 %
Simone Thomalla-Ossenkemper, FREIE WÄHLER/FW-Kreisverband Kitzingen	23	0,30 %
Rudolf Donath, FREIE WÄHLER/FW-Kreisverband Kitzingen	38	0,50 %
Helmut Schleyer, FREIE WÄHLER/FW-Kreisverband Kitzingen	20	0,26 %
Siegfried Hummel, FREIE WÄHLER/FW-Kreisverband Kitzingen	46	0,61 %

	Anzahl	Prozent
Eva-Sophia Rückel, FREIE WÄHLER/FW-Kreisverband Kitzingen	57	0,75 %
Wolfgang Brosche, FREIE WÄHLER/FW-Kreisverband Kitzingen	48	0,63 %
Gustav Tasch, FREIE WÄHLER/FW-Kreisverband Kitzingen	20	0,26 %
Andrea Pfannes, FREIE WÄHLER/FW-Kreisverband Kitzingen	37	0,49 %
Manuela Jamm, FREIE WÄHLER/FW-Kreisverband Kitzingen	16	0,21 %
Carolin Wegmann, FREIE WÄHLER/FW-Kreisverband Kitzingen	25	0,33 %
Klaus Heinrich, FREIE WÄHLER/FW-Kreisverband Kitzingen	208	2,74 %
Thomas Grimmer, FREIE WÄHLER/FW-Kreisverband Kitzingen	40	0,53 %
Rouven Lewandowski, FREIE WÄHLER/FW-Kreisverband Kitzingen	27	0,36 %
Ralf Trump, FREIE WÄHLER/FW-Kreisverband Kitzingen	25	0,33 %
Dr. Heinfried Hahn, FREIE WÄHLER/FW-Kreisverband Kitzingen	43	0,57 %
Heinrich Stier, FREIE WÄHLER/FW-Kreisverband Kitzingen	108	1,42 %
Herbert Holzapfel, FREIE WÄHLER/FW-Kreisverband Kitzingen	27	0,36 %
Nina Sahlmüller, FREIE WÄHLER/FW-Kreisverband Kitzingen	29	0,38 %
Felix Wallström, FREIE WÄHLER/FW-Kreisverband Kitzingen	85	1,12 %
Friedrich Düll, FREIE WÄHLER/FW-Kreisverband Kitzingen	292	3,85 %
Robert Menz, FREIE WÄHLER/FW-Kreisverband Kitzingen	266	3,51 %
Thomas Pauli, FREIE WÄHLER/FW-Kreisverband Kitzingen	72	0,95 %
Hans Brummer, FREIE WÄHLER/FW-Kreisverband Kitzingen	16	0,21 %
Peggy Knauer, FREIE WÄHLER/FW-Kreisverband Kitzingen	15	0,20 %
Hilar Burkard, FREIE WÄHLER/FW-Kreisverband Kitzingen	27	0,36 %
AfD	451	2,10 %
Andrea Klingen, AfD	37	8,20 %
Christian Klingen, AfD	33	7,32 %
Stefan Doliwa, AfD	24	5,32 %

	Anzahl	Prozent
Alfred Ackermann, AfD	24	5,32 %
Lars Goldbach, AfD	27	5,99 %
Marlis Ceslok, AfD	24	5,32 %
Gerda Reisberg, AfD	24	5,32 %
Hannelore Postel, AfD	21	4,66 %
Markus Klingen, AfD	24	5,32 %
Marius Jaekel, AfD	21	4,66 %
Karin Zesar, AfD	21	4,66 %
Marion Kirstein, AfD	21	4,66 %
Dr. med. Bernhard Sturn, AfD	25	5,54 %
Siegfried Postel, AfD	24	5,32 %
Heinz Ackermann, AfD	17	3,77 %
Ruth Doliwa, AfD	15	3,33 %
Daniela Strobel-Langenhau, AfD	15	3,33 %
Claudia Idselis, AfD	15	3,33 %
Detlef Idselis, AfD	16	3,55 %
Diana Ulm, AfD	23	5,10 %
SPD	689	3,20 %
Eva-Maria Weimann, SPD	34	4,93 %
Heinz Galuschka, SPD	7	1,02 %
Astrid Glos, SPD	18	2,61 %
Robert Finster, SPD	35	5,08 %
Margit Hofmann, SPD	86	12,48 %
Dr. med. Jürgen Kößler, SPD	11	1,60 %
Martina Sagstetter, SPD	4	0,58 %
Manfred Paul, SPD	3	0,44 %
Annabell Röhner, SPD	3	0,44 %
Maurice Then, SPD	3	0,44 %
Uta Wandera, SPD	3	0,44 %
Otto Kolesch, SPD	9	1,31 %
Ute Freibott, SPD	91	13,21 %
Marcus Hegwein, SPD	15	2,18 %
Dr. Marlies Thein, SPD	3	0,44 %
Gerald Möhrlein, SPD	6	0,87 %
Dr. med. Brigitte Endres-Paul, SPD	3	0,44 %
Harald Kopp, SPD	3	0,44 %
Barbara Hügelschäffer, SPD	3	0,44 %
Bernd Moser, SPD	12	1,74 %
Elvira Kahnt, SPD	3	0,44 %

	Anzahl	Prozent
Oskar Münzer, SPD	3	0,44 %
Dr. Margarete Klein-Pfeuffer, SPD	3	0,44 %
Dr. Wolfgang Patzwahl, SPD	9	1,31 %
Anja Bachmann, SPD	3	0,44 %
Klaus Hoffmann, SPD	6	0,87 %
Barbara Nikola-Bier, SPD	39	5,66 %
Gerhard Heß, SPD	12	1,74 %
Rosa Semle, SPD	28	4,06 %
Gerhard Uhl, SPD	3	0,44 %
Marianne Greif, SPD	3	0,44 %
Stefan Söllner, SPD	45	6,53 %
Helen Freifrau von Hoynin- gen-Huene, SPD	3	0,44 %
Hans-Dieter Kern, SPD	6	0,87 %
Ursula Uhl, SPD	3	0,44 %
Dietmar Schuler, SPD	3	0,44 %
Doris Eckstein, SPD	3	0,44 %
Othmar Röhner, SPD	3	0,44 %
Ulrike Münzer, SPD	3	0,44 %
Uwe Hagen, SPD	14	2,03 %
Monika Conrad, SPD	5	0,73 %
Klaus Heisel, SPD	2	0,29 %
Oskar Friedel, SPD	2	0,29 %
Dieter Söllner, SPD	22	3,19 %
Christian Küster, SPD	2	0,29 %
Marc-André Behrendt, SPD	5	0,73 %
Gerd Semle, SPD	10	1,45 %
Michael Langer, SPD	8	1,16 %
Armin Grötsch, SPD	8	1,16 %
Dr. Dirk Dantz, SPD	2	0,29 %
August Hering, SPD	2	0,29 %
Edgar Töpfer, SPD	5	0,73 %
Ewald Greif, SPD	8	1,16 %
Eugen Reifenscheid, SPD	2	0,29 %
Markus Pusch, SPD	5	0,73 %
Gerhard Schulzki, SPD	47	6,82 %
Dr. rer. nat. Volker Freiherr von Hoyningen-Huene, SPD	1	0,15 %
Peter Geier, SPD	4	0,58 %
Josef Günther, SPD	1	0,15 %
Christiane Berneth, SPD	1	0,15 %

	Anzahl	Prozent
FDP	502	2,33 %
Hans Müller, FDP	32	6,37 %
Stefan Deppisch, FDP	20	3,98 %
Mathias Krönert, FDP	103	20,52 %
Astrid Jung, FDP	61	12,15 %
Bernhard Etzelmüller, FDP	2	0,40 %
Clemens Schneider, FDP	2	0,40 %
Markus Greulich, FDP	16	3,19 %
Chiara Britting, FDP	4	0,80 %
Christian Heinle, FDP	44	8,76 %
Kristina Amendt, FDP	5	1,00 %
Thomas Adamik, FDP	5	1,00 %
Wolfgang Reuchlein, FDP	7	1,39 %
Stefan Köhler, FDP	14	2,79 %
Jan-Felix Beuerlein, FDP	48	9,56 %
Björn Holeschak, FDP	5	1,00 %
Benno Müller, FDP	34	6,77 %
Wolf-Eckhard Walz, FDP	2	0,40 %
Angela Kießling-Fischer, FDP	15	2,99 %
Christoph Müller, FDP	3	0,60 %
Ralf Hopfengart, FDP	0	0,00 %
Marco Koletschka, FDP	6	1,20 %
Alexander Wehr, FDP	0	0,00 %
Andreas Elster, FDP	0	0,00 %
Michael Mörer, FDP	0	0,00 %
Bernhard Achter, FDP	0	0,00 %
Sabine Häring, FDP	12	2,39 %
Helga Lohmann, FDP	28	5,58 %
Lisa Weiß, FDP	1	0,20 %
Christian Friedrich, FDP	0	0,00 %
Stefan Kaupert, FDP	0	0,00 %
Anita Zwinkau, FDP	0	0,00 %
Martin Stadtelmeyer, FDP	0	0,00 %
Heidemarie Wagner, FDP	0	0,00 %
Klaus Feser, FDP	0	0,00 %
Christine Scheler, FDP	9	1,79 %
Sandra Müller-Britting, FDP	7	1,39 %
Ute Enzenberger, FDP	0	0,00 %
Olindo Di Biasi, FDP	3	0,60 %
Bernd Djalek, FDP	14	2,79 %

	Anzahl	Prozent
Bernd Enzenberger, FDP	0	0,00 %
FW-FBW	348	1,62 %
Dr. Uwe Pfeiffle, FW-FBW	15	4,31 %
Karl-Dieter Fuchs, FW-FBW	10	2,87 %
Wolfram Beha, FW-FBW	19	5,46 %
Hermann Queck, FW-FBW	7	2,01 %
Simon Haag, FW-FBW	10	2,87 %
Manfred Freitag, FW-FBW	1	0,29 %
Roland Hoh, FW-FBW	13	3,74 %
Joachim Lott, FW-FBW	1	0,29 %
Dietrich Hermann, FW-FBW	4	1,15 %
Daniel Bayer, FW-FBW	1	0,29 %
Christiane Denk, FW-FBW	1	0,29 %
Rudolf Sattes, FW-FBW	10	2,87 %
Stefan Wehr, FW-FBW	12	3,45 %
Dieter Burlein, FW-FBW	1	0,29 %
Willi Hertlein, FW-FBW	1	0,29 %
Alfred Schnabel, FW-FBW	7	2,01 %
Elke Pfeiffle, FW-FBW	1	0,29 %
Marcus Götz, FW-FBW	1	0,29 %
Sabine Fuchs, FW-FBW	1	0,29 %
Dieter Koch, FW-FBW	7	2,01 %
Tobias Volk, FW-FBW	19	5,46 %
Steven Haass, FW-FBW	7	2,01 %
Frank Schmitt, FW-FBW	7	2,01 %
David Haass, FW-FBW	24	6,90 %
Otto Volk, FW-FBW	1	0,29 %
Evi Luckert, FW-FBW	1	0,29 %
Max Spiegel, FW-FBW	4	1,15 %
Stefan Schweser, FW-FBW	1	0,29 %
Christoph Hofmann, FW-FBW	4	1,15 %
Peter Enck, FW-FBW	1	0,29 %
Uwe Graßl, FW-FBW	4	1,15 %
Jasmin Sattes, FW-FBW	1	0,29 %
Sabine Schenkel-Drenkard, FW-FBW	1	0,29 %
Lutz Heyne, FW-FBW	13	3,74 %
Gerd Heiser, FW-FBW	1	0,29 %
Romana Wahner, FW-FBW	1	0,29 %
Niklas Brehm, FW-FBW	16	4,60 %

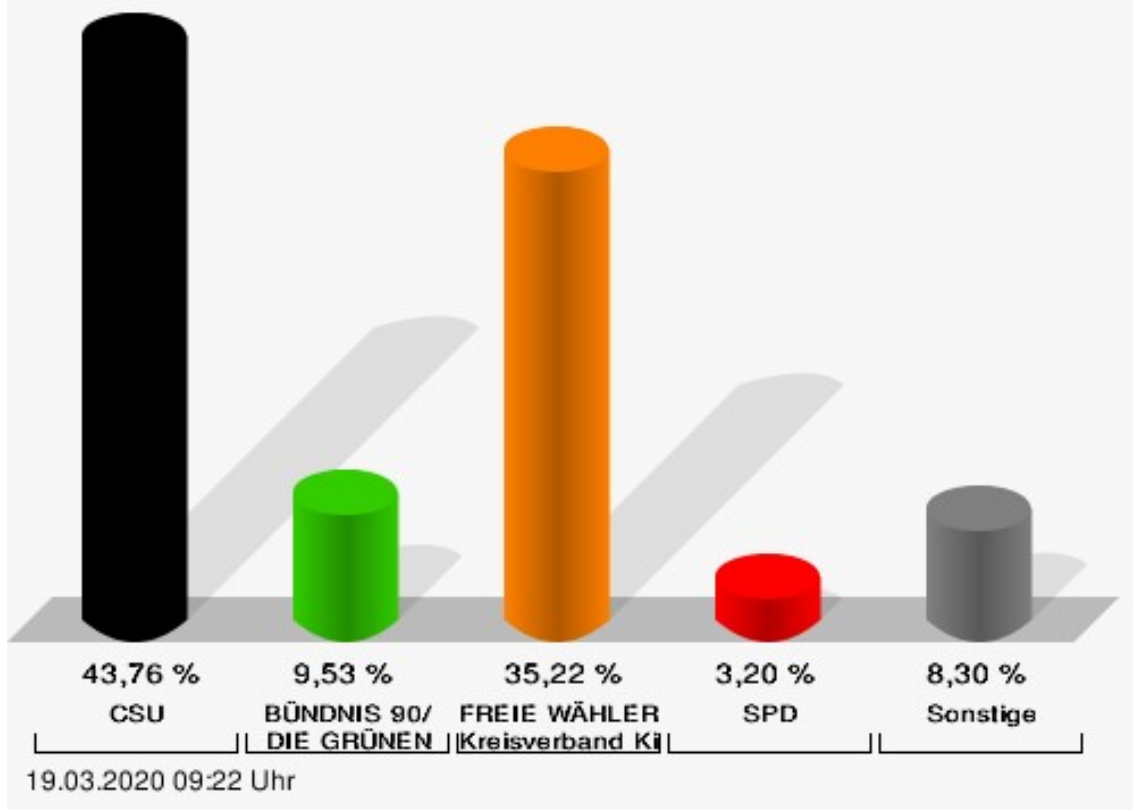
	Anzahl	Prozent
Michael Herbig, FW-FBW	7	2,01 %
Johannes Luckert, FW-FBW	49	14,08 %
Ralph Hofmann, FW-FBW	1	0,29 %
Rolf Wenkheimer, FW-FBW	4	1,15 %
Friedrich Haag, FW-FBW	1	0,29 %
Helga Brand, FW-FBW	1	0,29 %
Utta Poch, FW-FBW	4	1,15 %
Christian Töpfer, FW-FBW	1	0,29 %
Thorsten Dennerlein, FW-FBW	1	0,29 %
Karin Kohles, FW-FBW	1	0,29 %
Monika Hirsch-Günther, FW-FBW	1	0,29 %
Andreas Fuchs, FW-FBW	1	0,29 %
Dr. Bertram Poch, FW-FBW	1	0,29 %
Dagmar Ludwig, FW-FBW	1	0,29 %
Günther Kohles, FW-FBW	1	0,29 %
Markus Pallingen, FW-FBW	1	0,29 %
Christian Oppel, FW-FBW	16	4,60 %
Klaus Rügamer, FW-FBW	1	0,29 %
Frank Hoh, FW-FBW	13	3,74 %
Gertrud Katzenberger, FW-FBW	1	0,29 %
Alfred Sattes, FW-FBW	1	0,29 %
Manuela Hofmann, FW-FBW	10	2,87 %
Georg Wittmann, FW-FBW	1	0,29 %
UsW	48	0,22 %
Siegfried Müller, UsW	12	25,00 %
Werner May, UsW	3	6,25 %
Manfred Marstaller, UsW	0	0,00 %
Manuel Müller, UsW	0	0,00 %
Hermann Pfannes, UsW	3	6,25 %
Rolf Ferenczy, UsW	0	0,00 %
Heidi Hergert, UsW	0	0,00 %
Friedrich Lenhart, UsW	3	6,25 %
Stefan Grau, UsW	0	0,00 %
Bettina Kristinus, UsW	0	0,00 %
Christian Müller, UsW	0	0,00 %
Werner Hecht, UsW	6	12,50 %
Dieter Köberle, UsW	0	0,00 %
Dominic Niedermeyer, UsW	0	0,00 %
Birte May, UsW	0	0,00 %
Michael Dorsch, UsW	12	25,00 %

	Anzahl	Prozent
Karl Jeschke, UsW	0	0,00 %
Jürgen Niedermeyer, UsW	0	0,00 %
Anja Müller-Meister, UsW	0	0,00 %
Kurt Lamparter, UsW	0	0,00 %
Sandra Pfannes, UsW	3	6,25 %
Michael Schmitt, UsW	3	6,25 %
Gerd Müller, UsW	0	0,00 %
Miroslaw Dragon, UsW	3	6,25 %
Elisabeth Müller, UsW	0	0,00 %
Reinhard Scherzer, UsW	0	0,00 %
ÖDP	358	1,66 %
Reinhard Trump, ÖDP	29	8,10 %
Alexander Meier, ÖDP	15	4,19 %
Bianca Tröge, ÖDP	26	7,26 %
Erich Jakubczyk, ÖDP	15	4,19 %
Jens Pauluhn, ÖDP	18	5,03 %
Sigrid Dostal, ÖDP	18	5,03 %
Ulf Katzenberger, ÖDP	12	3,35 %
Hinnerk Vinzent, ÖDP	15	4,19 %
Sonja Gekeler-Hölscher, ÖDP	15	4,19 %
Annette Prectel, ÖDP	29	8,10 %
Matthias Lux, ÖDP	4	1,12 %
Margarita Mäder-Schmidt, ÖDP	4	1,12 %
Karola Trump, ÖDP	7	1,96 %
Herbert Pröstler, ÖDP	5	1,40 %
Karoline Mayer-Nuss, ÖDP	8	2,23 %
Stephanie Bauer, ÖDP	7	1,96 %
Thomas Schneider, ÖDP	6	1,68 %
Johannes Feller, ÖDP	2	0,56 %
Harald Weber, ÖDP	2	0,56 %
Wolfram Soldan, ÖDP	4	1,12 %
Hannelore Vinzent, ÖDP	2	0,56 %
Stefan Lenzer, ÖDP	5	1,40 %
Gottfried Schade, ÖDP	10	2,79 %
Petra Hösch, ÖDP	8	2,23 %
Silvia Paulus-Hildner, ÖDP	2	0,56 %
Martin Tröge, ÖDP	5	1,40 %
Marion Katzenberger, ÖDP	4	1,12 %
Thomas Abendroth, ÖDP	4	1,12 %
Friederike Kolb, ÖDP	2	0,56 %

	Anzahl	Prozent
Michael Hildner, ÖDP	2	0,56 %
Elke Özdil-Schlichthörlein, ÖDP	1	0,28 %
Werner Müller, ÖDP	4	1,12 %
Christian Schneider, ÖDP	1	0,28 %
Karolin Meier, ÖDP	1	0,28 %
Laura Goller, ÖDP	4	1,12 %
Christiane Lindörfer, ÖDP	13	3,63 %
Martin Günzel, ÖDP	4	1,12 %
Fatemeh Mohammadi Motlagh, ÖDP	4	1,12 %
Doris Herrmann, ÖDP	1	0,28 %
Dariusz Migula, ÖDP	1	0,28 %
Andrea McWright-Lapp, ÖDP	4	1,12 %
Siegfried Fröhling, ÖDP	17	4,75 %
Harald Beck, ÖDP	7	1,96 %
Marion Langer, ÖDP	1	0,28 %
Bernhard Ziegler, ÖDP	4	1,12 %
Alexander Stein, ÖDP	4	1,12 %
Elke Dosch, ÖDP	1	0,28 %
Brigitte Pauluhn, ÖDP	1	0,28 %
BP	79	0,37 %
Uwe Hartmann, BP	6	7,59 %
Sascha Kecke, BP	3	3,80 %
Martin Dirschbacher, BP	9	11,39 %
Aileen Bimmerlein, BP	3	3,80 %
Oliver Hess, BP	0	0,00 %
Oliver Höhn, BP	0	0,00 %
Karl-Heinz Rönninger, BP	0	0,00 %
Birgit Hartmann, BP	0	0,00 %
Günther Riegel, BP	3	3,80 %
Nina Will, BP	3	3,80 %
Ernst Van Huet, BP	0	0,00 %
Volker Skop, BP	0	0,00 %
Rudolf Stadtler, BP	0	0,00 %
Anette Schneider, BP	0	0,00 %
Renate Mey, BP	3	3,80 %
Katharina Paul-Heß, BP	0	0,00 %
Claudia Somorowsky, BP	0	0,00 %
Michaela Kecke, BP	4	5,06 %
Thomas Rodamer, BP	0	0,00 %

	Anzahl	Prozent
Janina Van Huet, BP	0	0,00 %
Ellen Rammig, BP	0	0,00 %
Jürgen Rammig, BP	12	15,19 %
Melissa Rammig, BP	0	0,00 %
Tanja Riegel, BP	0	0,00 %
Sabine Nagel, BP	9	11,39 %
Günter Mey, BP	0	0,00 %
Harald Nagel, BP	0	0,00 %
Hilmar Vogel, BP	0	0,00 %
Sigmar Dönig, BP	0	0,00 %
Laura Lackner, BP	3	3,80 %
André Hofmann, BP	0	0,00 %
Dagmar Kuhn, BP	0	0,00 %
Mark Nagel, BP	0	0,00 %
Tanja Vogel, BP	9	11,39 %
Ingrid Weinmann, BP	0	0,00 %
Manfred Schneider, BP	0	0,00 %
Dominik Pohley, BP	12	15,19 %
Adolf Virnekäs, BP	0	0,00 %
Niklas Barrett, BP	0	0,00 %
Petra Karschti, BP	0	0,00 %
Hans Pötzing, BP	0	0,00 %
Manuela Grosche, BP	0	0,00 %
Pascal Arenz, BP	0	0,00 %
Lotte Rönninger, BP	0	0,00 %
Ingrid Dünfelder, BP	0	0,00 %
Thomas Karschti, BP	0	0,00 %
Gerlinde Kuhn, BP	0	0,00 %
Silvia Dönig, BP	0	0,00 %
Erwin Draxler, BP	0	0,00 %
Berthold Weinmann, BP	0	0,00 %

Gemeinde Nordheim a.Main - Nordheim a. Main - Briefwahl
Kreistagswahl 15.03.2020



CSU = Christlich-Soziale Union in Bayern e.V.

FREIE WÄHLER/FW-Kreisverband Kitzingen = FREIE WÄHLER/FREIE WÄHLER-Kreisverband Kitzingen

SPD = Sozialdemokratische Partei Deutschlands

Übersicht Stimmbezirke

Zusammenstellung der Ergebnisse nach Stimmbezirken

Stimmbezirk	Stand	Wahlberechtigte	Wähler/innen	CSU	GRÜNE	FREIE WÄHLER/FW-Kreisverband Kitzingen	AfD	SPD	FDP	FW-FBW	UsW	ÖDP	BP
Nordheim a. Main - Allgemein	eingegangen	815	29,82 %	44,64 %	11,75 %	27,16 %	5,24 %	2,96 %	2,63 %	3,71 %	0,09 %	1,65 %	0,17 %
Nordheim a. Main - Briefwahl	eingegangen	0		43,76 %	9,53 %	35,22 %	2,10 %	3,20 %	2,33 %	1,62 %	0,22 %	1,66 %	0,37 %
Gemeinde Nordheim a.Main	2 von 2	815	85,15 %	44,06 %	10,29 %	32,46 %	3,17 %	3,12 %	2,44 %	2,33 %	0,18 %	1,66 %	0,30 %