

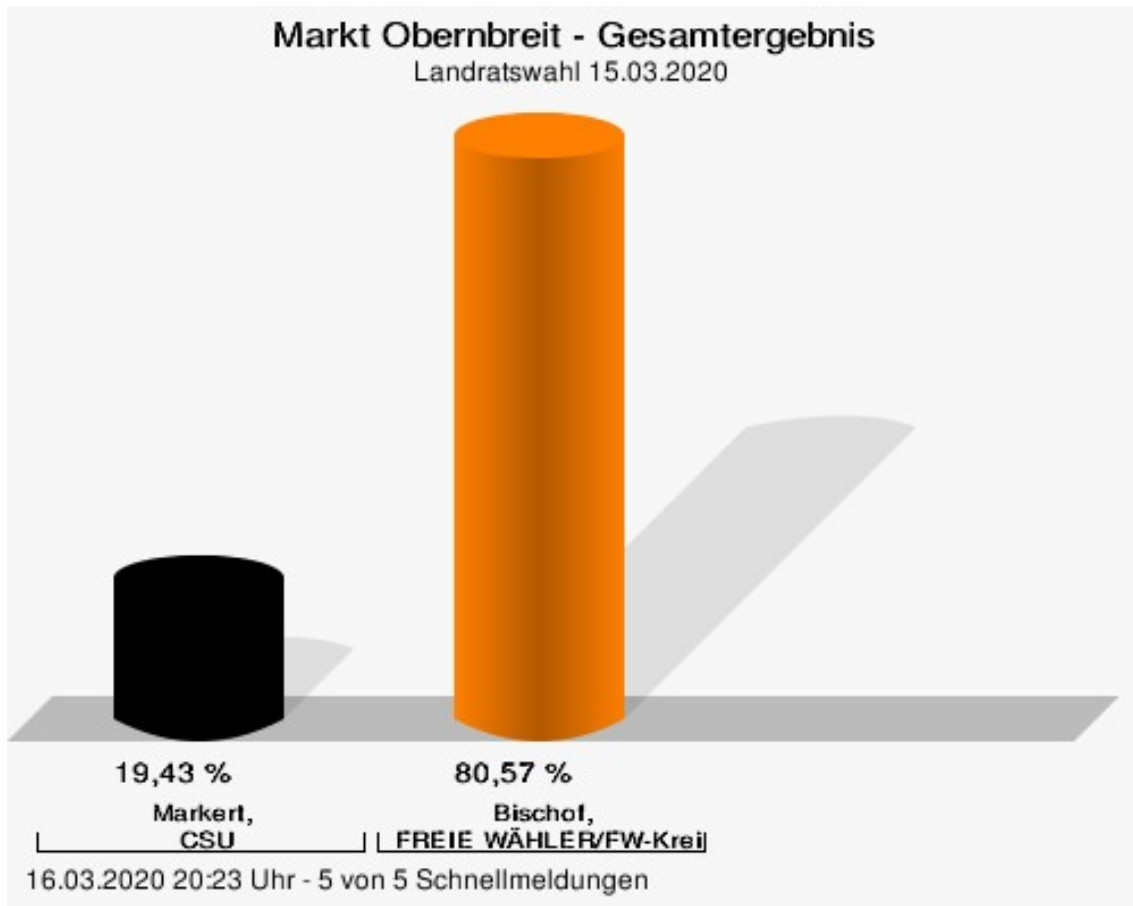
Wahlbuch
Kommunalwahlen
15.03.2020
Markt Obernbreit
Herausgegeben am 08.04.2020

Inhaltsverzeichnis

Landratswahl	1
Markt Obernbreit	1
Stimmbezirke	4
Rathaus Obernbreit Erdgeschoß	4
Rathaus Obernbreit 1. Stock	6
Kath. Kirche Obernbreit	8
Briefwahl I Obernbreit Rathaus Mehrzweckraum 2. Stock	10
Briefwahl II Obernbreit Rathaus Marktbreit Zi. 26 Sitzungssaal	11
Übersicht Stimmbezirke	12
Kreistagswahl	13
Markt Obernbreit	13
Stimmbezirke	30
Rathaus Obernbreit Erdgeschoß	30
Rathaus Obernbreit 1. Stock	46
Kath. Kirche Obernbreit	62
Briefwahl I Obernbreit Rathaus Mehrzweckraum 2. Stock	78
Briefwahl II Obernbreit Rathaus Marktbreit Zi. 26 Sitzungssaal	93
Übersicht Stimmbezirke	108

Landratswahl Markt Obernbreit

	Anzahl	Prozent
Markert, CSU	184	19,43 %
Bischof, FREIE WÄHLER/FW-Kreisverband Kitzingen	763	80,57 %

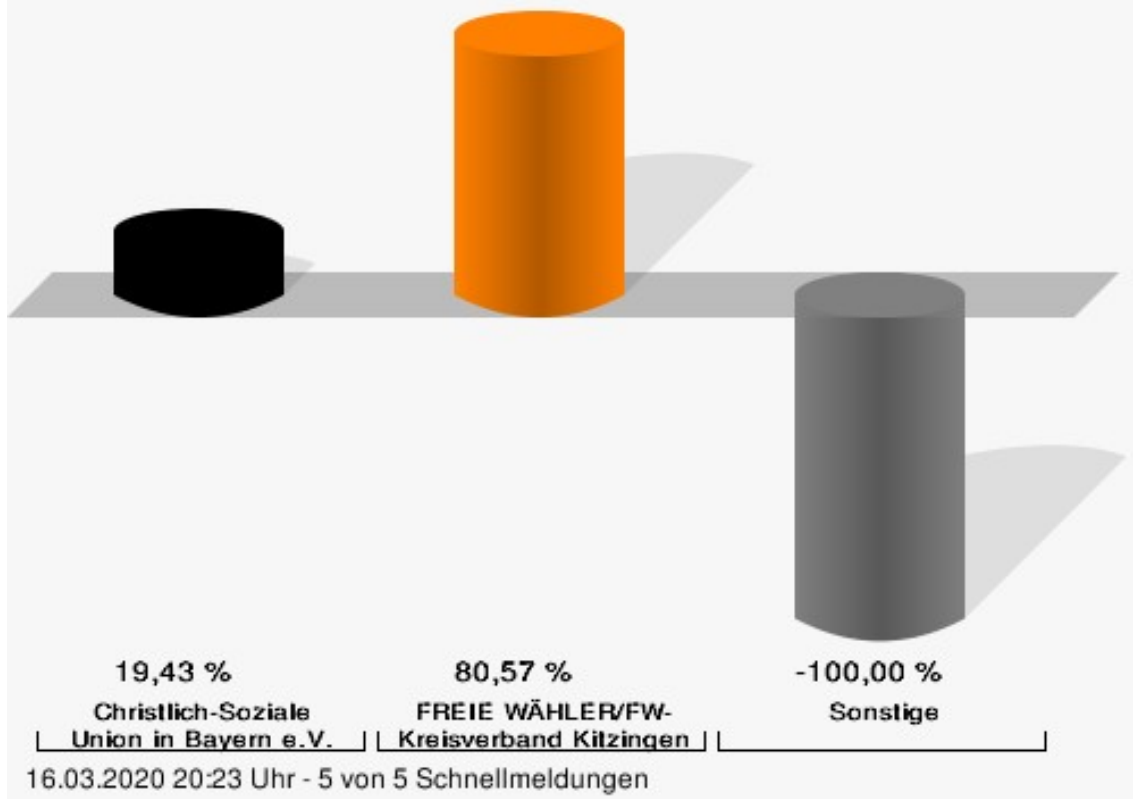


Markert, CSU = Markert, Christlich-Soziale Union in Bayern e.V.

Bischof, FREIE WÄHLER/FW-Kreisverband Kitzingen = Bischof, FREIE WÄHLER/FREIE WÄHLER-Kreisverband Kitzingen

Markt Obernbreit - Gesamtergebnis

Landratswahl 15.03.2020 | 23.09.2012

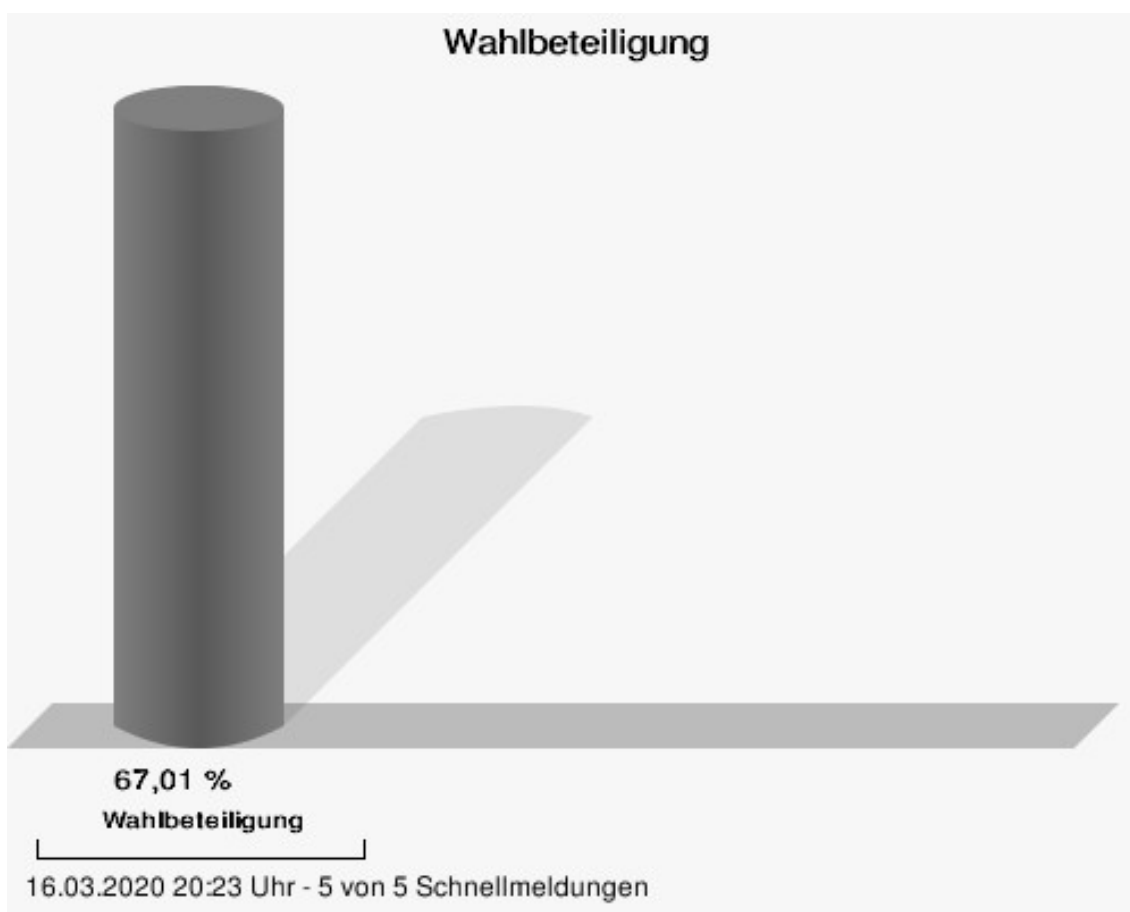


FREIE WÄHLER/FW-Kreisverband Kitzingen = FREIE WÄHLER/FREIE WÄHLER-Kreisverband Kitzingen

Markt Obernbreit
Landratswahl 15.03.2020
Gewinne und Verluste Gesamtergebnis

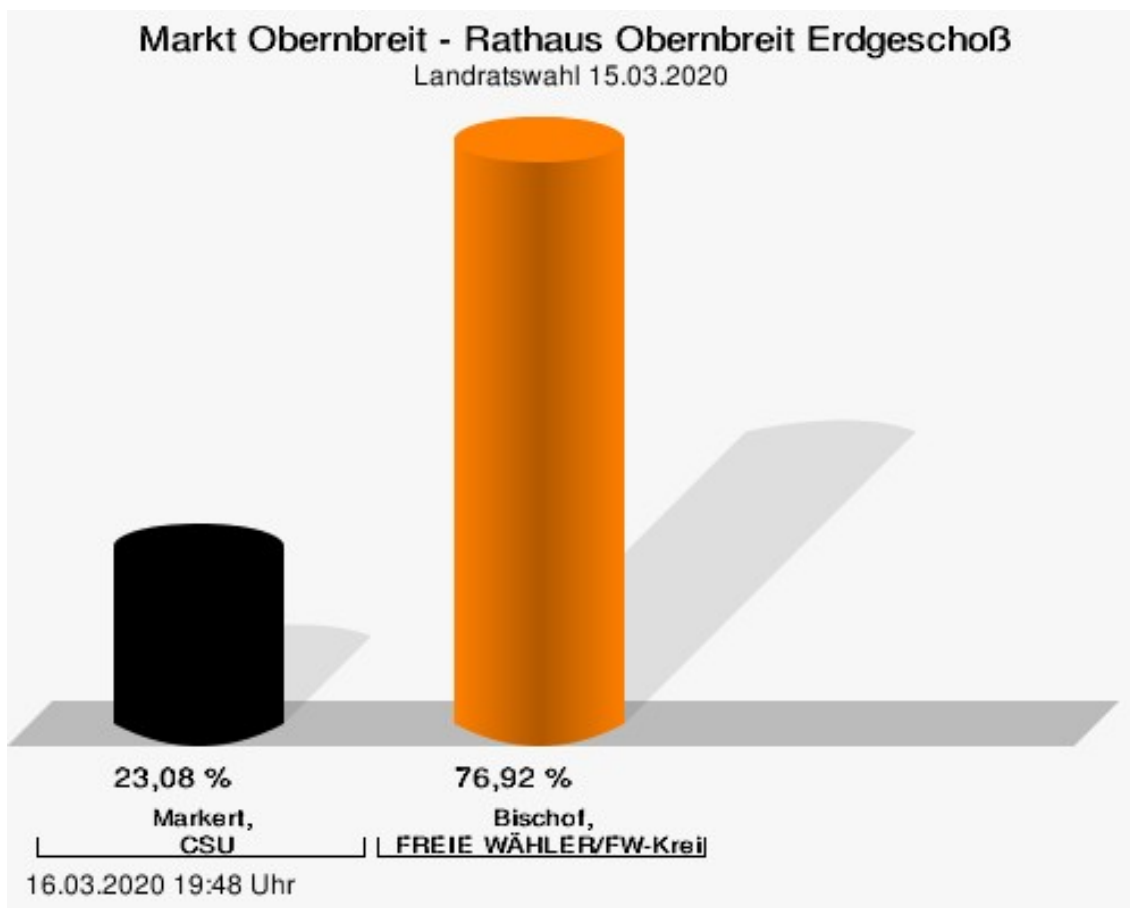
	aktuelle Wahl: Landratswahl 15.03.2020	im Vergleich zur: Landratswahl 23.09.2012	
		Ergebnis	Gewinne und Verluste
Wahlberechtigte	1.446	1.426	+20
Wähler	969	526	+443
	67,01 %	36,89 %	+ 30.12
gültige Stimmen	947	525	+422
	97,73 %	99,81 %	- 2.08
CSU	184	0	+184
	19,43 %	0,00 %	+ 19.43
FREIE WÄHLER/FW-Kreisverband Kitzingen	763	0	+763
	80,57 %	0,00 %	+ 80.57
Sonstige	0	525	-525
	0,00 %	100,00 %	- 100.00

Landratswahl 23.09.2012: Sonstige = GRÜNE/ÖDP, Freie Wähler FW



Stimmbezirke Rathaus Obernbreit Erdgeschoß

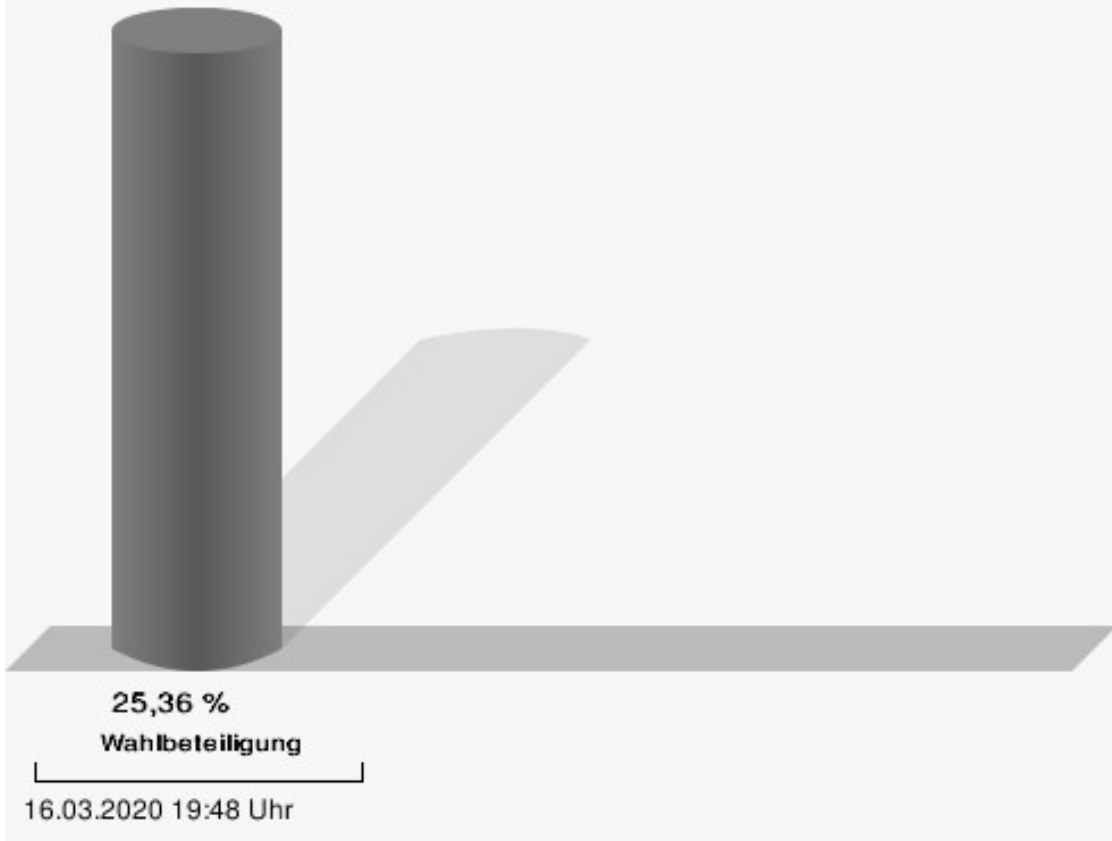
	Anzahl	Prozent
Markert, CSU	24	23,08 %
Bischof, FREIE WÄHLER/FW-Kreisverband Kitzingen	80	76,92 %



Markert, CSU = Markert, Christlich-Soziale Union in Bayern e.V.

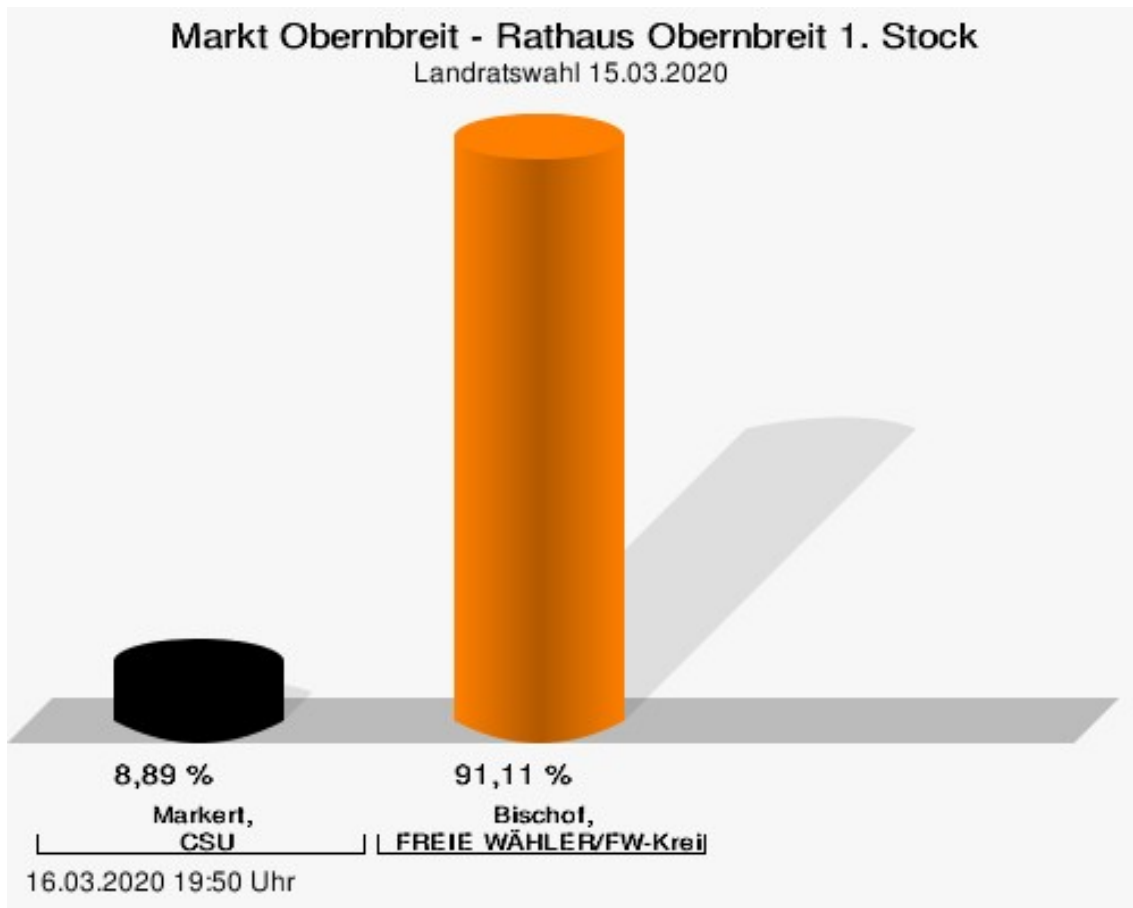
Bischof, FREIE WÄHLER/FW-Kreisverband Kitzingen = Bischof, FREIE WÄHLER/FREIE WÄHLER-Kreisverband Kitzingen

Wahlbeteiligung



Rathaus Obernbreit 1. Stock

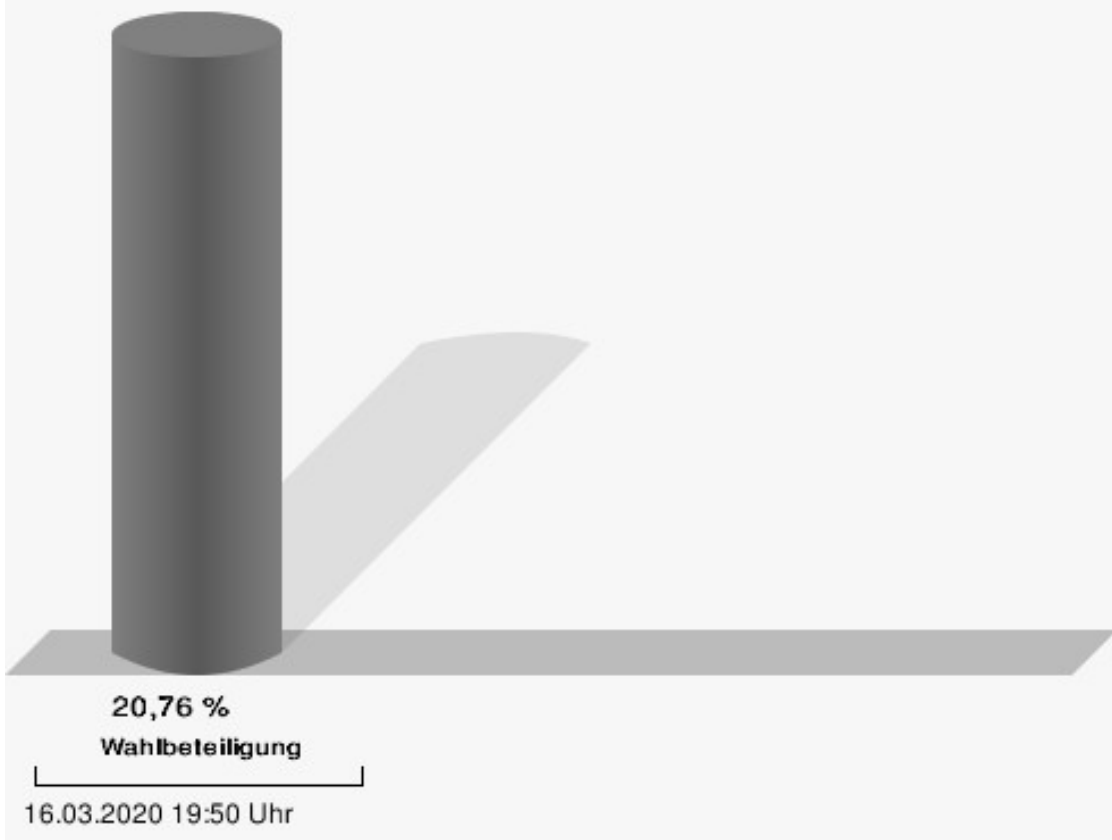
	Anzahl	Prozent
Markert, CSU	8	8,89 %
Bischof, FREIE WÄHLER/FW-Kreisverband Kitzingen	82	91,11 %



Markert, CSU = Markert, Christlich-Soziale Union in Bayern e.V.

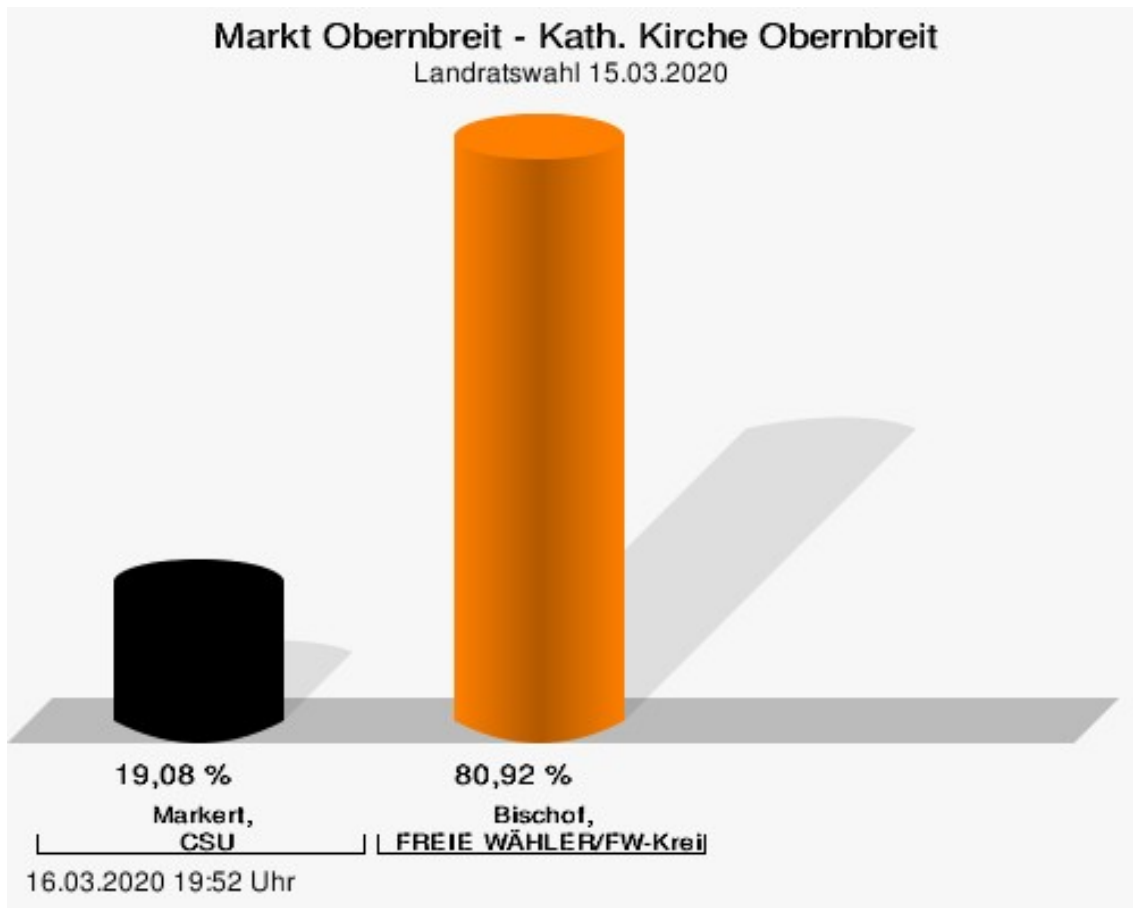
Bischof, FREIE WÄHLER/FW-Kreisverband Kitzingen = Bischof, FREIE WÄHLER/FREIE WÄHLER-Kreisverband Kitzingen

Wahlbeteiligung



Kath. Kirche Obernbreit


	Anzahl	Prozent
Markert, CSU	29	19,08 %
Bischof, FREIE WÄHLER/FW-Kreisverband Kitzingen	123	80,92 %



Markert, CSU = Markert, Christlich-Soziale Union in Bayern e.V.

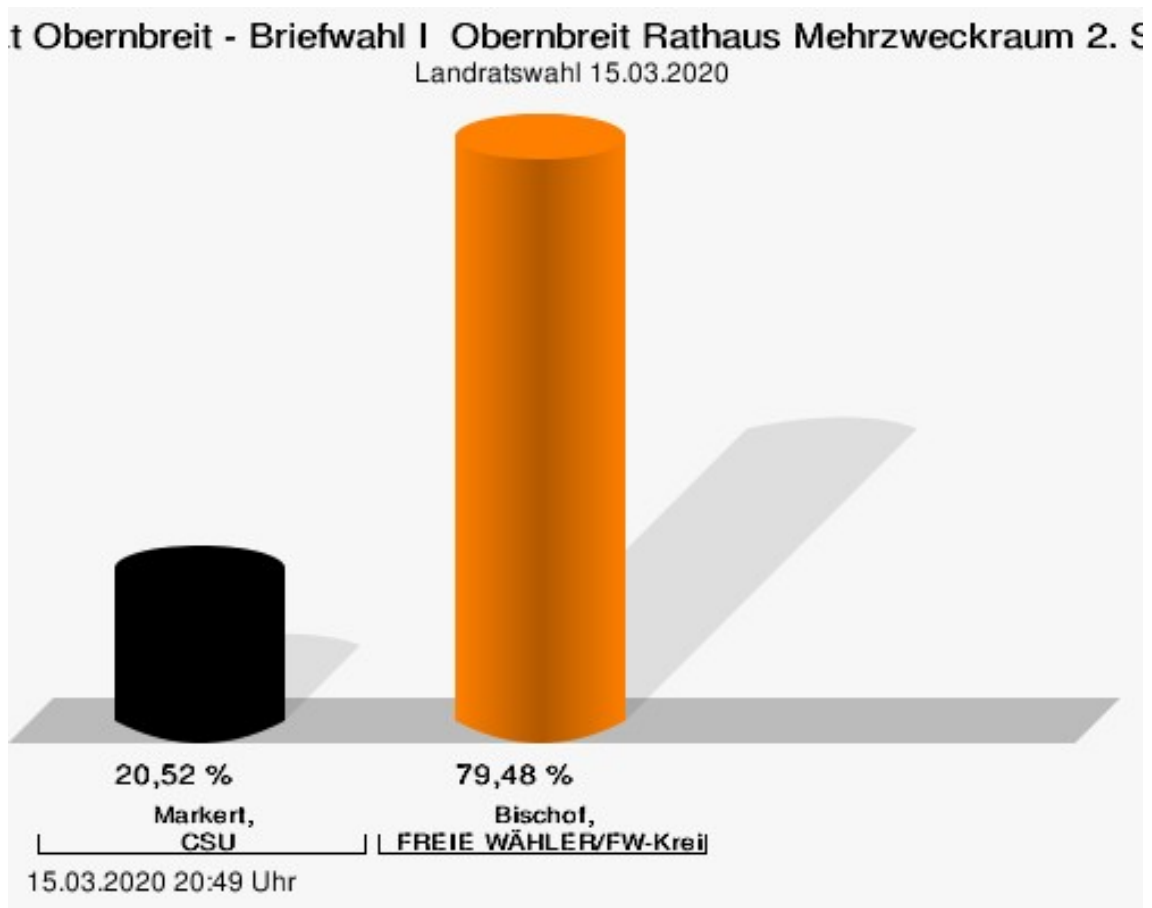
Bischof, FREIE WÄHLER/FW-Kreisverband Kitzingen = Bischof, FREIE WÄHLER/FREIE WÄHLER-Kreisverband Kitzingen

Wahlbeteiligung



Briefwahl I Obernbreit Rathaus Mehrzweckraum 2. Stock

	Anzahl	Prozent
Markert, CSU	63	20,52 %
Bischof, FREIE WÄHLER/FW-Kreisverband Kitzingen	244	79,48 %

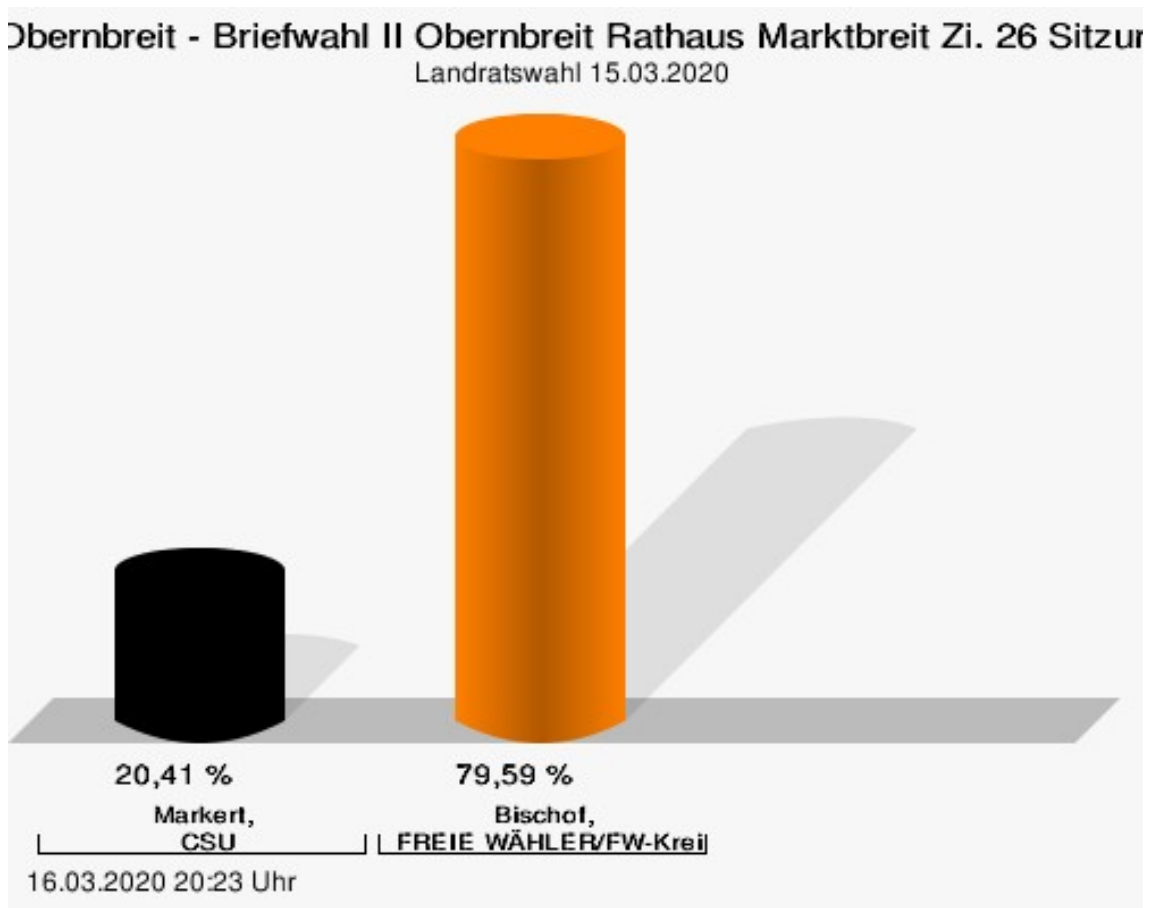


Markert, CSU = Markert, Christlich-Soziale Union in Bayern e.V.

Bischof, FREIE WÄHLER/FW-Kreisverband Kitzingen = Bischof, FREIE WÄHLER/FREIE WÄHLER-Kreisverband Kitzingen

Briefwahl II Obernbreit Rathaus Marktbreit Zi. 26 Sitzungssaal

	Anzahl	Prozent
Markert, CSU	60	20,41 %
Bischof, FREIE WÄHLER/FW-Kreisverband Kitzingen	234	79,59 %



Markert, CSU = Markert, Christlich-Soziale Union in Bayern e.V.

Bischof, FREIE WÄHLER/FW-Kreisverband Kitzingen = Bischof, FREIE WÄHLER/FREIE WÄHLER-Kreisverband Kitzingen

Übersicht Stimmbezirke

Zusammenstellung der Ergebnisse nach Stimmbezirken

Stimmbezirk	Stand	Wahlberechtigte	Wähler/innen	gültig	CSU	FREIE WÄHLER/FW-Kreisverband Kitzingen
Rathaus Obernbreit Erdgeschoß	eingegangen	418	25,36 %	98,11 %	23,08 %	76,92 %
Rathaus Obernbreit 1. Stock	eingegangen	448	20,76 %	96,77 %	8,89 %	91,11 %
Kath. Kirche Obernbreit	eingegangen	580	27,24 %	96,20 %	19,08 %	80,92 %
Briefwahl I Obernbreit Rathaus Mehrzweckraum 2. Stock	eingegangen	0		98,08 %	20,52 %	79,48 %
Briefwahl II Obernbreit Rathaus Marktbreit Zi. 26 Sitzungssaal	eingegangen	0		98,33 %	20,41 %	79,59 %
Markt Obernbreit	5 von 5	1.446	67,01 %	97,73 %	19,43 %	80,57 %

Kreistagswahl

Markt Obernbreit

	Anzahl	Prozent
CSU	14.016	29,69 %
Timo Markert, CSU	338	2,41 %
Barbara Becker, CSU	362	2,58 %
Dr. Otto Hünnerkopf, CSU	349	2,49 %
Gerlinde Martin, CSU	194	1,38 %
Stefan Güntner, CSU	195	1,39 %
Dr. jur. Werner Knaier, CSU	154	1,10 %
Marcel Hannweber, CSU	121	0,86 %
Reinhold Kuhn, CSU	161	1,15 %
Manuela Strohofer, CSU	250	1,78 %
Sabrina Stemplowsky, CSU	145	1,03 %
Ferdinand Fürst zu Castell-Castell, CSU	220	1,57 %
Josef Wächter, CSU	130	0,93 %
Doris Paul, CSU	296	2,11 %
Heiko Bäuerlein, CSU	130	0,93 %
Robert Scheller, CSU	108	0,77 %
Gertrud Schwab, CSU	226	1,61 %
Gerhard Schenkel, CSU	312	2,23 %
Heinz Dorsch, CSU	874	6,24 %
Alfons Saugel, CSU	120	0,86 %
Eva Dinkel, CSU	130	0,93 %
Rainer Ott, CSU	904	6,45 %
Elmar Henke, CSU	115	0,82 %
Dieter Haag, CSU	836	5,96 %
René Schlehr, CSU	99	0,71 %
Tibor Brumme, CSU	160	1,14 %
Erich Hegwein, CSU	716	5,11 %
Thomas Reichert, CSU	436	3,11 %
Sibylle Säger, CSU	113	0,81 %
Bernhard Brückner, CSU	1.320	9,42 %
Frank Gimperlein, CSU	111	0,79 %
Annemarie Mauer, CSU	93	0,66 %
Marlene Bauer, CSU	685	4,89 %
Simon Rinke, CSU	102	0,73 %
Marion Frischholz, CSU	591	4,22 %
Manfred Kleinschrodt, CSU	102	0,73 %
Ruth Albrecht, CSU	337	2,40 %

	Anzahl	Prozent
Sandra Hannweber, CSU	106	0,76 %
Dr. med. dent. Bent Hanel, CSU	101	0,72 %
Hartmut Stiller, CSU	126	0,90 %
Julia Pfriem, CSU	119	0,85 %
Dr. oen. Uwe Matheus, CSU	82	0,59 %
Heidi Plömpel, CSU	102	0,73 %
Anke Schunk, CSU	94	0,67 %
Peter Riegler, CSU	142	1,01 %
Bernd Lussert, CSU	92	0,66 %
Elisabeth Drescher, CSU	99	0,71 %
Laura Voit, CSU	108	0,77 %
Peter Brandner, CSU	85	0,61 %
Maria Fieber, CSU	82	0,59 %
Fabian Uhl, CSU	82	0,59 %
Lilian Laacke, CSU	98	0,70 %
Manfred Ziegler, CSU	90	0,64 %
Dr. med. Stephan Küntzer, CSU	232	1,66 %
Michael Fackelmann, CSU	74	0,53 %
Ulrike Freifrau von Mauchenheim, gen. Bechtolsheim, CSU	74	0,53 %
Horst Reuther, CSU	117	0,83 %
Peter Sterk, CSU	89	0,63 %
Helma Schug, CSU	79	0,56 %
Daniel Nagl, CSU	69	0,49 %
Jan Götz, CSU	139	0,99 %
GRÜNE	5.962	12,63 %
Angela Hufnagel, GRÜNE	188	3,15 %
Klaus Sanzenbacher, GRÜNE	139	2,33 %
Christa Büttner, GRÜNE	126	2,11 %
Stefan Schwarz, GRÜNE	341	5,72 %
Dr. Gisela Kramer-Grünwald, GRÜNE	169	2,83 %
Andrea Schmidt, GRÜNE	141	2,36 %
Jonas Kruse, GRÜNE	119	2,00 %
Andrea Rauch, GRÜNE	92	1,54 %
Nico Engelbrecht, GRÜNE	94	1,58 %
Andrea Drexelius, GRÜNE	101	1,69 %
Harald Godron, GRÜNE	79	1,33 %
Eva Trapp, GRÜNE	98	1,64 %
Frank Hufnagel, GRÜNE	94	1,58 %
Stefanie Schumacher, GRÜNE	110	1,85 %

	Anzahl	Prozent
Dr. rer. nat. Hans-Martin Hoffmann, GRÜNE	278	4,66 %
Regina Hetterich, GRÜNE	95	1,59 %
Willi Hörrmann, GRÜNE	92	1,54 %
Birgit Zugelder-Hofmann, GRÜNE	78	1,31 %
Herbert Schmidt, GRÜNE	80	1,34 %
Ursula Marpoder, GRÜNE	81	1,36 %
Armin Döpfner, GRÜNE	94	1,58 %
Theresa Sanzenbacher, GRÜNE	81	1,36 %
Peter Laumer, GRÜNE	76	1,27 %
Melanie Stöcklein, GRÜNE	98	1,64 %
Ulrich Drexelius, GRÜNE	80	1,34 %
Sylvia Krüger-Schrauth, GRÜNE	86	1,44 %
Heiner Schmidt, GRÜNE	68	1,14 %
Hajar Noori, GRÜNE	92	1,54 %
Markus Krüger, GRÜNE	70	1,17 %
Xenia Bastert, GRÜNE	77	1,29 %
Thomas Ziegler, GRÜNE	81	1,36 %
Astrid Franssen, GRÜNE	79	1,33 %
Moritz Hornung, GRÜNE	81	1,36 %
Silke Seebeck, GRÜNE	136	2,28 %
Victor Trapp, GRÜNE	63	1,06 %
Waltraud Lutz-Neugebauer, GRÜNE	96	1,61 %
Jens Schellhase, GRÜNE	70	1,17 %
Imelda Weippert, GRÜNE	409	6,86 %
Bernd Zeidler, GRÜNE	78	1,31 %
Elfriede Hahn-Schwind, GRÜNE	60	1,01 %
Jörg Schlüter, GRÜNE	60	1,01 %
Sara Arab, GRÜNE	69	1,16 %
Manfred Erhard, GRÜNE	60	1,01 %
Anna-Lea Beckenbauer, GRÜNE	76	1,27 %
Joachim Neugebauer, GRÜNE	90	1,51 %
Julia Wenner, GRÜNE	74	1,24 %
Artie Gutschera, GRÜNE	63	1,06 %
Gabriele Gauer, GRÜNE	59	0,99 %
Reinhard Schmid, GRÜNE	59	0,99 %
Julia Gilfert, GRÜNE	69	1,16 %
Peter Bieber, GRÜNE	61	1,02 %
Anna Mebs, GRÜNE	63	1,06 %
Liam Franssen, GRÜNE	74	1,24 %

	Anzahl	Prozent
Heidelinde Kruckow, GRÜNE	55	0,92 %
Dieter Then, GRÜNE	48	0,81 %
Christine Seynstahl, GRÜNE	54	0,91 %
Conny Gutschera, GRÜNE	50	0,84 %
Petra Godron, GRÜNE	46	0,77 %
Hans-Georg Plate, GRÜNE	196	3,29 %
Rita Gryzla, GRÜNE	66	1,11 %
FREIE WÄHLER/FW-Kreisverband Kitzingen	13.522	28,65 %
Tamara Bischof, FREIE WÄHLER/FW-Kreisverband Kitzingen	945	6,99 %
Josef Mend, FREIE WÄHLER/FW-Kreisverband Kitzingen	489	3,62 %
Stefan Wolbert, FREIE WÄHLER/FW-Kreisverband Kitzingen	359	2,65 %
Dr. med. Susanne Knof, FREIE WÄHLER/FW-Kreisverband Kitzingen	1.351	9,99 %
Udo Gebert, FREIE WÄHLER/FW-Kreisverband Kitzingen	145	1,07 %
Dr. Roland Hardörfer, FREIE WÄHLER/FW-Kreisverband Kitzingen	151	1,12 %
Heinrich Wörner, FREIE WÄHLER/FW-Kreisverband Kitzingen	145	1,07 %
Volker Schmitt, FREIE WÄHLER/FW-Kreisverband Kitzingen	153	1,13 %
Guido Braun, FREIE WÄHLER/FW-Kreisverband Kitzingen	148	1,09 %
Dieter Lenzer, FREIE WÄHLER/FW-Kreisverband Kitzingen	180	1,33 %
Ernst Nickel, FREIE WÄHLER/FW-Kreisverband Kitzingen	135	1,00 %
Sabrina Bischof, FREIE WÄHLER/FW-Kreisverband Kitzingen	182	1,35 %
Ingrid Reifenscheid-Eckert, FREIE WÄHLER/FW-Kreisverband Kitzingen	492	3,64 %
Gerlinde Stier, FREIE WÄHLER/FW-Kreisverband Kitzingen	203	1,50 %
Herbert Volkamer, FREIE WÄHLER/FW-Kreisverband Kitzingen	209	1,55 %
Eckhard Himmel, FREIE WÄHLER/FW-Kreisverband Kitzingen	548	4,05 %
Herbert Biebelriether, FREIE WÄHLER/FW-Kreisverband Kitzingen	861	6,37 %

	Anzahl	Prozent
Peter Kraus, FREIE WÄHLER/FW-Kreisverband Kitzingen	197	1,46 %
Carolin Meyer, FREIE WÄHLER/FW-Kreisverband Kitzingen	192	1,42 %
Matthias Bielek, FREIE WÄHLER/FW-Kreisverband Kitzingen	172	1,27 %
Peter Kornell, FREIE WÄHLER/FW-Kreisverband Kitzingen	131	0,97 %
Paul Streng, FREIE WÄHLER/FW-Kreisverband Kitzingen	165	1,22 %
Lothar Nagel, FREIE WÄHLER/FW-Kreisverband Kitzingen	105	0,78 %
Johanna Sendner, FREIE WÄHLER/FW-Kreisverband Kitzingen	109	0,81 %
Frank Stierhof, FREIE WÄHLER/FW-Kreisverband Kitzingen	214	1,58 %
Rudolf Schaller, FREIE WÄHLER/FW-Kreisverband Kitzingen	103	0,76 %
Gerhard Ackermann, FREIE WÄHLER/FW-Kreisverband Kitzingen	113	0,84 %
Peter Eschenbacher, FREIE WÄHLER/FW-Kreisverband Kitzingen	96	0,71 %
Konrad Mittenzwei, FREIE WÄHLER/FW-Kreisverband Kitzingen	106	0,78 %
Ulrich Falk, FREIE WÄHLER/FW-Kreisverband Kitzingen	414	3,06 %
August Hopf, FREIE WÄHLER/FW-Kreisverband Kitzingen	593	4,39 %
Cengiz Zarbo, FREIE WÄHLER/FW-Kreisverband Kitzingen	106	0,78 %
Dirk Albrecht, FREIE WÄHLER/FW-Kreisverband Kitzingen	319	2,36 %
Winfried Weidt, FREIE WÄHLER/FW-Kreisverband Kitzingen	92	0,68 %
Anja Hirt, FREIE WÄHLER/FW-Kreisverband Kitzingen	106	0,78 %
Simone Thomalla-Ossenkemper, FREIE WÄHLER/FW-Kreisverband Kitzingen	188	1,39 %
Rudolf Donath, FREIE WÄHLER/FW-Kreisverband Kitzingen	573	4,24 %
Helmut Schleyer, FREIE WÄHLER/FW-Kreisverband Kitzingen	366	2,71 %
Siegfried Hummel, FREIE WÄHLER/FW-Kreisverband Kitzingen	107	0,79 %

	Anzahl	Prozent
Eva-Sophia Rückel, FREIE WÄHLER/FW-Kreisverband Kitzingen	91	0,67 %
Wolfgang Brosche, FREIE WÄHLER/FW-Kreisverband Kitzingen	99	0,73 %
Gustav Tasch, FREIE WÄHLER/FW-Kreisverband Kitzingen	87	0,64 %
Andrea Pfannes, FREIE WÄHLER/FW-Kreisverband Kitzingen	169	1,25 %
Manuela Jamm, FREIE WÄHLER/FW-Kreisverband Kitzingen	284	2,10 %
Carolin Wegmann, FREIE WÄHLER/FW-Kreisverband Kitzingen	100	0,74 %
Klaus Heinrich, FREIE WÄHLER/FW-Kreisverband Kitzingen	86	0,64 %
Thomas Grimmer, FREIE WÄHLER/FW-Kreisverband Kitzingen	96	0,71 %
Rouven Lewandowski, FREIE WÄHLER/FW-Kreisverband Kitzingen	156	1,15 %
Ralf Trump, FREIE WÄHLER/FW-Kreisverband Kitzingen	87	0,64 %
Dr. Heinfried Hahn, FREIE WÄHLER/FW-Kreisverband Kitzingen	76	0,56 %
Heinrich Stier, FREIE WÄHLER/FW-Kreisverband Kitzingen	111	0,82 %
Herbert Holzapfel, FREIE WÄHLER/FW-Kreisverband Kitzingen	90	0,67 %
Nina Sahlmüller, FREIE WÄHLER/FW-Kreisverband Kitzingen	87	0,64 %
Felix Wallström, FREIE WÄHLER/FW-Kreisverband Kitzingen	85	0,63 %
Friedrich Düll, FREIE WÄHLER/FW-Kreisverband Kitzingen	93	0,69 %
Robert Menz, FREIE WÄHLER/FW-Kreisverband Kitzingen	72	0,53 %
Thomas Pauli, FREIE WÄHLER/FW-Kreisverband Kitzingen	73	0,54 %
Hans Brummer, FREIE WÄHLER/FW-Kreisverband Kitzingen	86	0,64 %
Peggy Knauer, FREIE WÄHLER/FW-Kreisverband Kitzingen	111	0,82 %
Hilar Burkard, FREIE WÄHLER/FW-Kreisverband Kitzingen	120	0,89 %
AfD	1.352	2,86 %
Andrea Klingen, AfD	87	6,43 %
Christian Klingen, AfD	75	5,55 %
Stefan Doliwa, AfD	80	5,92 %

	Anzahl	Prozent
Alfred Ackermann, AfD	73	5,40 %
Lars Goldbach, AfD	72	5,33 %
Marlis Ceslok, AfD	66	4,88 %
Gerda Reisberg, AfD	75	5,55 %
Hannelore Postel, AfD	72	5,33 %
Markus Klingen, AfD	67	4,96 %
Marius Jaekel, AfD	63	4,66 %
Karin Zesar, AfD	66	4,88 %
Marion Kirstein, AfD	74	5,47 %
Dr. med. Bernhard Sturn, AfD	73	5,40 %
Siegfried Postel, AfD	57	4,22 %
Heinz Ackermann, AfD	55	4,07 %
Ruth Doliwa, AfD	74	5,47 %
Daniela Strobel-Langenhan, AfD	55	4,07 %
Claudia Idselis, AfD	51	3,77 %
Detlef Idselis, AfD	56	4,14 %
Diana Ulm, AfD	61	4,51 %
SPD	8.127	17,22 %
Eva-Maria Weimann, SPD	135	1,66 %
Heinz Galuschka, SPD	659	8,11 %
Astrid Glos, SPD	232	2,85 %
Robert Finster, SPD	210	2,58 %
Margit Hofmann, SPD	107	1,32 %
Dr. med. Jürgen Kößler, SPD	113	1,39 %
Martina Sagstetter, SPD	980	12,06 %
Manfred Paul, SPD	90	1,11 %
Annabell Röhner, SPD	70	0,86 %
Maurice Then, SPD	80	0,98 %
Uta Wandera, SPD	85	1,05 %
Otto Kolesch, SPD	95	1,17 %
Ute Freibott, SPD	74	0,91 %
Marcus Hegwein, SPD	93	1,14 %
Dr. Marlies Thein, SPD	359	4,42 %
Gerald Möhrlein, SPD	91	1,12 %
Dr. med. Brigitte Endres-Paul, SPD	93	1,14 %
Harald Kopp, SPD	774	9,52 %
Barbara Hügelschäffer, SPD	73	0,90 %
Bernd Moser, SPD	132	1,62 %
Elvira Kahnt, SPD	60	0,74 %

	Anzahl	Prozent
Oskar Münzer, SPD	64	0,79 %
Dr. Margarete Klein-Pfeuffer, SPD	286	3,52 %
Dr. Wolfgang Patzwahl, SPD	76	0,94 %
Anja Bachmann, SPD	65	0,80 %
Klaus Hoffmann, SPD	54	0,66 %
Barbara Nikola-Bier, SPD	48	0,59 %
Gerhard Heß, SPD	60	0,74 %
Rosa Semle, SPD	50	0,62 %
Gerhard Uhl, SPD	60	0,74 %
Marianne Greif, SPD	65	0,80 %
Stefan Söllner, SPD	56	0,69 %
Helen Freifrau von Hoyningen-Huene, SPD	53	0,65 %
Hans-Dieter Kern, SPD	53	0,65 %
Ursula Uhl, SPD	62	0,76 %
Dietmar Schuler, SPD	58	0,71 %
Doris Eckstein, SPD	57	0,70 %
Othmar Röhner, SPD	44	0,54 %
Ulrike Münzer, SPD	64	0,79 %
Uwe Hagen, SPD	76	0,94 %
Monika Conrad, SPD	67	0,82 %
Klaus Heisel, SPD	57	0,70 %
Oskar Friedel, SPD	49	0,60 %
Dieter Söllner, SPD	48	0,59 %
Christian Küster, SPD	757	9,31 %
Marc-André Behrendt, SPD	50	0,62 %
Gerd Semle, SPD	49	0,60 %
Michael Langer, SPD	41	0,50 %
Armin Grötsch, SPD	82	1,01 %
Dr. Dirk Dantz, SPD	49	0,60 %
August Hering, SPD	199	2,45 %
Edgar Töpfer, SPD	62	0,76 %
Ewald Greif, SPD	74	0,91 %
Eugen Reifenscheid, SPD	71	0,87 %
Markus Pusch, SPD	48	0,59 %
Gerhard Schulzki, SPD	49	0,60 %
Dr. rer. nat. Volker Freiherr von Hoyningen-Huene, SPD	39	0,48 %
Peter Geier, SPD	47	0,58 %
Josef Günther, SPD	47	0,58 %
Christiane Berneth, SPD	286	3,52 %

	Anzahl	Prozent
FDP	848	1,80 %
Hans Müller, FDP	32	3,77 %
Stefan Deppisch, FDP	24	2,83 %
Mathias Krönert, FDP	20	2,36 %
Astrid Jung, FDP	40	4,72 %
Bernhard Etzelmüller, FDP	163	19,22 %
Clemens Schneider, FDP	26	3,07 %
Markus Greulich, FDP	117	13,80 %
Chiara Britting, FDP	35	4,13 %
Christian Heinle, FDP	15	1,77 %
Kristina Amendt, FDP	30	3,54 %
Thomas Adamik, FDP	11	1,30 %
Wolfgang Reuchlein, FDP	26	3,07 %
Stefan Köhler, FDP	24	2,83 %
Jan-Felix Beuerlein, FDP	17	2,00 %
Björn Holeschak, FDP	18	2,12 %
Benno Müller, FDP	27	3,18 %
Wolf-Eckhard Walz, FDP	14	1,65 %
Angela Kießling-Fischer, FDP	18	2,12 %
Christoph Müller, FDP	14	1,65 %
Ralf Hopfengart, FDP	17	2,00 %
Marco Koletschka, FDP	9	1,06 %
Alexander Wehr, FDP	6	0,71 %
Andreas Elster, FDP	18	2,12 %
Michael Mörer, FDP	6	0,71 %
Bernhard Achter, FDP	5	0,59 %
Sabine Häring, FDP	7	0,83 %
Helga Lohmann, FDP	13	1,53 %
Lisa Weiß, FDP	14	1,65 %
Christian Friedrich, FDP	6	0,71 %
Stefan Kaupert, FDP	6	0,71 %
Anita Zwinkau, FDP	9	1,06 %
Martin Stadtelmeyer, FDP	6	0,71 %
Heidemarie Wagner, FDP	6	0,71 %
Klaus Feser, FDP	9	1,06 %
Christine Scheler, FDP	7	0,83 %
Sandra Müller-Britting, FDP	5	0,59 %
Ute Enzenberger, FDP	7	0,83 %
Olindo Di Biasi, FDP	6	0,71 %
Bernd Djalek, FDP	5	0,59 %

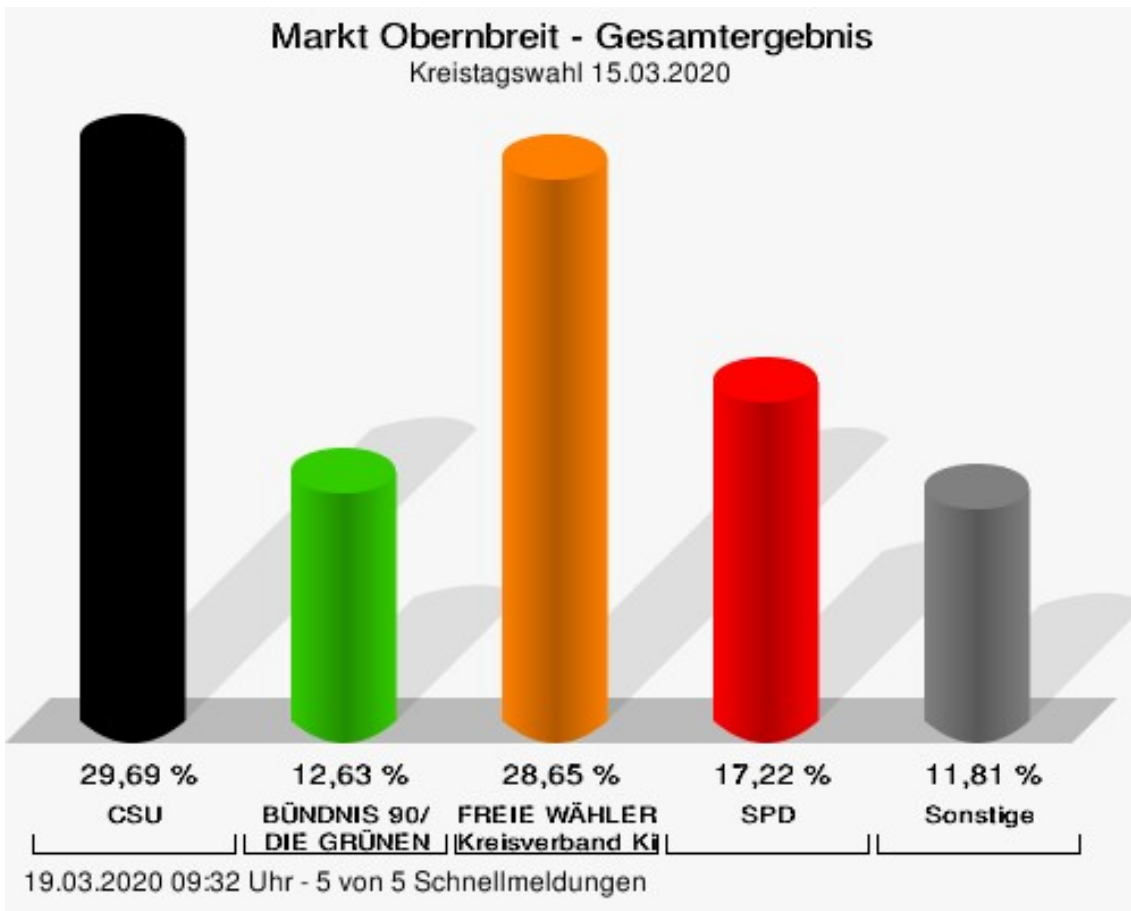
	Anzahl	Prozent
Bernd Enzenberger, FDP	10	1,18 %
FW-FBW	1.735	3,68 %
Dr. Uwe Pfeiffle, FW-FBW	57	3,29 %
Karl-Dieter Fuchs, FW-FBW	25	1,44 %
Wolfram Beha, FW-FBW	23	1,33 %
Hermann Queck, FW-FBW	41	2,36 %
Simon Haag, FW-FBW	28	1,61 %
Manfred Freitag, FW-FBW	23	1,33 %
Roland Hoh, FW-FBW	23	1,33 %
Joachim Lott, FW-FBW	49	2,82 %
Dietrich Hermann, FW-FBW	15	0,86 %
Daniel Bayer, FW-FBW	27	1,56 %
Christiane Denk, FW-FBW	22	1,27 %
Rudolf Sattes, FW-FBW	52	3,00 %
Stefan Wehr, FW-FBW	26	1,50 %
Dieter Burlein, FW-FBW	18	1,04 %
Willi Hertlein, FW-FBW	15	0,86 %
Alfred Schnabel, FW-FBW	19	1,10 %
Elke Pfeiffle, FW-FBW	26	1,50 %
Marcus Götz, FW-FBW	286	16,48 %
Sabine Fuchs, FW-FBW	12	0,69 %
Dieter Koch, FW-FBW	15	0,86 %
Tobias Volk, FW-FBW	37	2,13 %
Steven Haass, FW-FBW	11	0,63 %
Frank Schmitt, FW-FBW	14	0,81 %
David Haass, FW-FBW	18	1,04 %
Otto Volk, FW-FBW	33	1,90 %
Evi Luckert, FW-FBW	22	1,27 %
Max Spiegel, FW-FBW	11	0,63 %
Stefan Schweser, FW-FBW	19	1,10 %
Christoph Hofmann, FW-FBW	20	1,15 %
Peter Enck, FW-FBW	31	1,79 %
Uwe Graßl, FW-FBW	23	1,33 %
Jasmin Sattes, FW-FBW	46	2,65 %
Sabine Schenkel-Drenkard, FW-FBW	15	0,86 %
Lutz Heyne, FW-FBW	23	1,33 %
Gerd Heiser, FW-FBW	24	1,38 %
Romana Wahner, FW-FBW	23	1,33 %
Niklas Brehm, FW-FBW	43	2,48 %

	Anzahl	Prozent
Michael Herbig, FW-FBW	15	0,86 %
Johannes Luckert, FW-FBW	50	2,88 %
Ralph Hofmann, FW-FBW	19	1,10 %
Rolf Wenkheimer, FW-FBW	14	0,81 %
Friedrich Haag, FW-FBW	35	2,02 %
Helga Brand, FW-FBW	26	1,50 %
Utta Poch, FW-FBW	18	1,04 %
Christian Töpfer, FW-FBW	23	1,33 %
Thorsten Dennerlein, FW-FBW	47	2,71 %
Karin Kohles, FW-FBW	16	0,92 %
Monika Hirsch-Günther, FW-FBW	18	1,04 %
Andreas Fuchs, FW-FBW	19	1,10 %
Dr. Bertram Poch, FW-FBW	24	1,38 %
Dagmar Ludwig, FW-FBW	15	0,86 %
Günther Kohles, FW-FBW	12	0,69 %
Markus Pallingen, FW-FBW	13	0,75 %
Christian Oppel, FW-FBW	20	1,15 %
Klaus Rügamer, FW-FBW	18	1,04 %
Frank Hoh, FW-FBW	12	0,69 %
Gertrud Katzenberger, FW-FBW	19	1,10 %
Alfred Sattes, FW-FBW	19	1,10 %
Manuela Hofmann, FW-FBW	29	1,67 %
Georg Wittmann, FW-FBW	39	2,25 %
UsW	276	0,58 %
Siegfried Müller, UsW	60	21,74 %
Werner May, UsW	11	3,99 %
Manfred Marstaller, UsW	15	5,43 %
Manuel Müller, UsW	10	3,62 %
Hermann Pfannes, UsW	5	1,81 %
Rolf Ferenczy, UsW	6	2,17 %
Heidi Hergert, UsW	7	2,54 %
Friedrich Lenhart, UsW	6	2,17 %
Stefan Grau, UsW	10	3,62 %
Bettina Kristinus, UsW	3	1,09 %
Christian Müller, UsW	8	2,90 %
Werner Hecht, UsW	11	3,99 %
Dieter Köberle, UsW	2	0,72 %
Dominic Niedermeyer, UsW	8	2,90 %
Birte May, UsW	12	4,35 %
Michael Dorsch, UsW	22	7,97 %

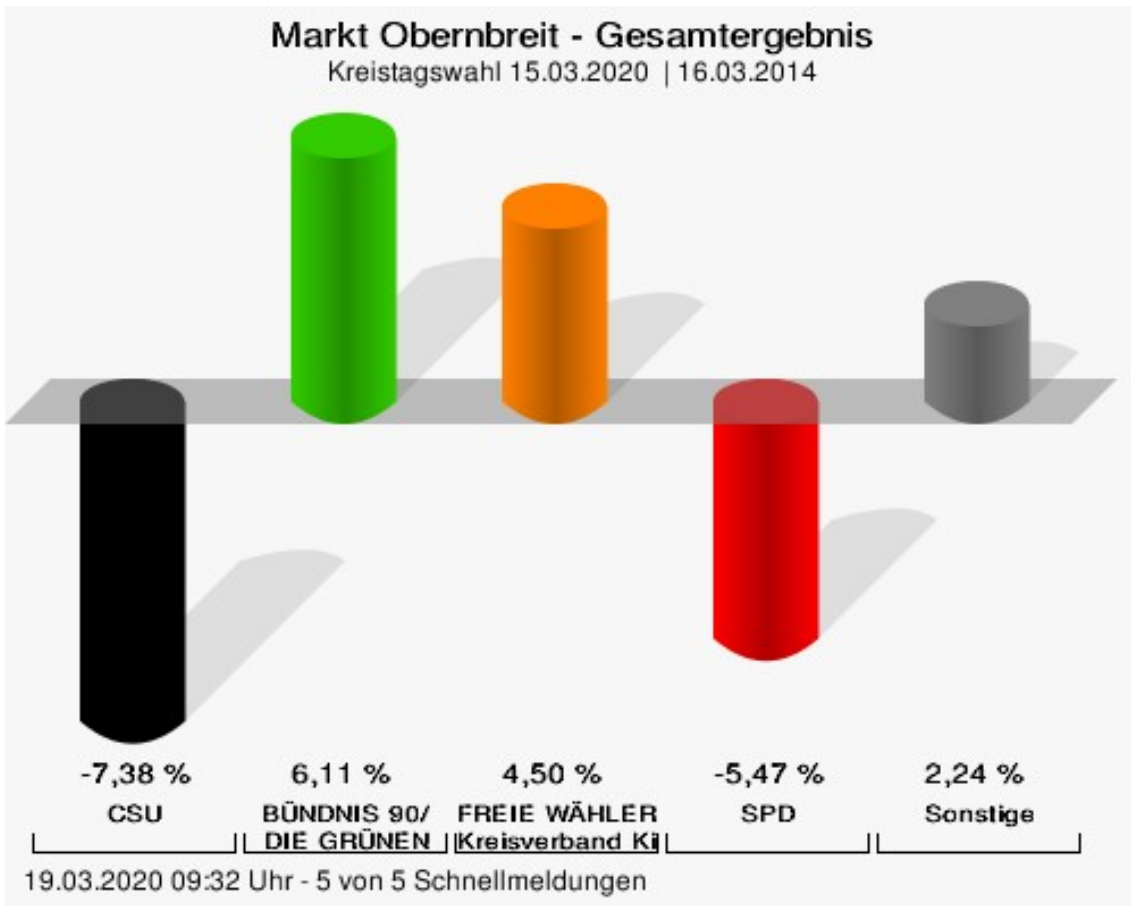
	Anzahl	Prozent
Karl Jeschke, UsW	11	3,99 %
Jürgen Niedermeyer, UsW	2	0,72 %
Anja Müller-Meister, UsW	10	3,62 %
Kurt Lamparter, UsW	3	1,09 %
Sandra Pfannes, UsW	7	2,54 %
Michael Schmitt, UsW	5	1,81 %
Gerd Müller, UsW	13	4,71 %
Miroslaw Dragon, UsW	4	1,45 %
Elisabeth Müller, UsW	8	2,90 %
Reinhard Scherzer, UsW	17	6,16 %
ÖDP	1.137	2,41 %
Reinhard Trump, ÖDP	126	11,08 %
Alexander Meier, ÖDP	43	3,78 %
Bianca Tröge, ÖDP	75	6,60 %
Erich Jakubczyk, ÖDP	35	3,08 %
Jens Pauluhn, ÖDP	50	4,40 %
Sigrid Dostal, ÖDP	37	3,25 %
Ulf Katzenberger, ÖDP	48	4,22 %
Hinnerk Vinzent, ÖDP	33	2,90 %
Sonja Gekeler-Hölscher, ÖDP	31	2,73 %
Annette Prectel, ÖDP	52	4,57 %
Matthias Lux, ÖDP	16	1,41 %
Margarita Mäder-Schmidt, ÖDP	13	1,14 %
Karola Trump, ÖDP	33	2,90 %
Herbert Pröstler, ÖDP	12	1,06 %
Karoline Mayer-Nuss, ÖDP	32	2,81 %
Stephanie Bauer, ÖDP	21	1,85 %
Thomas Schneider, ÖDP	22	1,93 %
Johannes Feller, ÖDP	26	2,29 %
Harald Weber, ÖDP	15	1,32 %
Wolfram Soldan, ÖDP	15	1,32 %
Hannelore Vinzent, ÖDP	13	1,14 %
Stefan Lenzer, ÖDP	13	1,14 %
Gottfried Schade, ÖDP	17	1,50 %
Petra Hösch, ÖDP	16	1,41 %
Silvia Paulus-Hildner, ÖDP	14	1,23 %
Martin Tröge, ÖDP	17	1,50 %
Marion Katzenberger, ÖDP	13	1,14 %
Thomas Abendroth, ÖDP	23	2,02 %
Friederike Kolb, ÖDP	12	1,06 %

	Anzahl	Prozent
Michael Hildner, ÖDP	12	1,06 %
Elke Özdil-Schlichthörlein, ÖDP	13	1,14 %
Werner Müller, ÖDP	12	1,06 %
Christian Schneider, ÖDP	12	1,06 %
Karolin Meier, ÖDP	12	1,06 %
Laura Goller, ÖDP	13	1,14 %
Christiane Lindörfer, ÖDP	12	1,06 %
Martin Günzel, ÖDP	13	1,14 %
Fatemeh Mohammadi Motlagh, ÖDP	12	1,06 %
Doris Herrmann, ÖDP	14	1,23 %
Dariusz Migula, ÖDP	12	1,06 %
Andrea McWright-Lapp, ÖDP	23	2,02 %
Siegfried Fröhling, ÖDP	16	1,41 %
Harald Beck, ÖDP	18	1,58 %
Marion Langer, ÖDP	14	1,23 %
Bernhard Ziegler, ÖDP	14	1,23 %
Alexander Stein, ÖDP	16	1,41 %
Elke Dosch, ÖDP	12	1,06 %
Brigitte Pauluhn, ÖDP	14	1,23 %
BP	226	0,48 %
Uwe Hartmann, BP	23	10,18 %
Sascha Kecke, BP	15	6,64 %
Martin Dirschbacher, BP	16	7,08 %
Aileen Bimmerlein, BP	11	4,87 %
Oliver Hess, BP	7	3,10 %
Oliver Höhn, BP	14	6,19 %
Karl-Heinz Rönninger, BP	6	2,65 %
Birgit Hartmann, BP	5	2,21 %
Günther Riegel, BP	9	3,98 %
Nina Will, BP	4	1,77 %
Ernst Van Huet, BP	14	6,19 %
Volker Skop, BP	4	1,77 %
Rudolf Stadtler, BP	2	0,88 %
Anette Schneider, BP	1	0,44 %
Renate Mey, BP	4	1,77 %
Katharina Paul-Heß, BP	11	4,87 %
Claudia Somorowsky, BP	0	0,00 %
Michaela Kecke, BP	6	2,65 %
Thomas Rodamer, BP	2	0,88 %

	Anzahl	Prozent
Janina Van Huet, BP	10	4,42 %
Ellen Rammig, BP	2	0,88 %
Jürgen Rammig, BP	4	1,77 %
Melissa Rammig, BP	1	0,44 %
Tanja Riegel, BP	7	3,10 %
Sabine Nagel, BP	2	0,88 %
Günter Mey, BP	0	0,00 %
Harald Nagel, BP	6	2,65 %
Hilmar Vogel, BP	1	0,44 %
Sigmar Dönig, BP	0	0,00 %
Laura Lackner, BP	5	2,21 %
André Hofmann, BP	3	1,33 %
Dagmar Kuhn, BP	2	0,88 %
Mark Nagel, BP	5	2,21 %
Tanja Vogel, BP	3	1,33 %
Ingrid Weinmann, BP	0	0,00 %
Manfred Schneider, BP	0	0,00 %
Dominik Pohley, BP	3	1,33 %
Adolf Virnekäs, BP	0	0,00 %
Niklas Barrett, BP	1	0,44 %
Petra Karschti, BP	0	0,00 %
Hans Pötzingler, BP	1	0,44 %
Manuela Grosche, BP	2	0,88 %
Pascal Arenz, BP	3	1,33 %
Lotte Rönninger, BP	3	1,33 %
Ingrid Dünfelder, BP	0	0,00 %
Thomas Karschti, BP	5	2,21 %
Gerlinde Kuhn, BP	0	0,00 %
Silvia Dönig, BP	3	1,33 %
Erwin Draxler, BP	0	0,00 %
Berthold Weinmann, BP	0	0,00 %



CSU = Christlich-Soziale Union in Bayern e.V.
 FREIE WÄHLER/FW-Kreisverband Kitzingen = FREIE WÄHLER/FREIE WÄHLER-Kreisverband Kitzingen
 SPD = Sozialdemokratische Partei Deutschlands

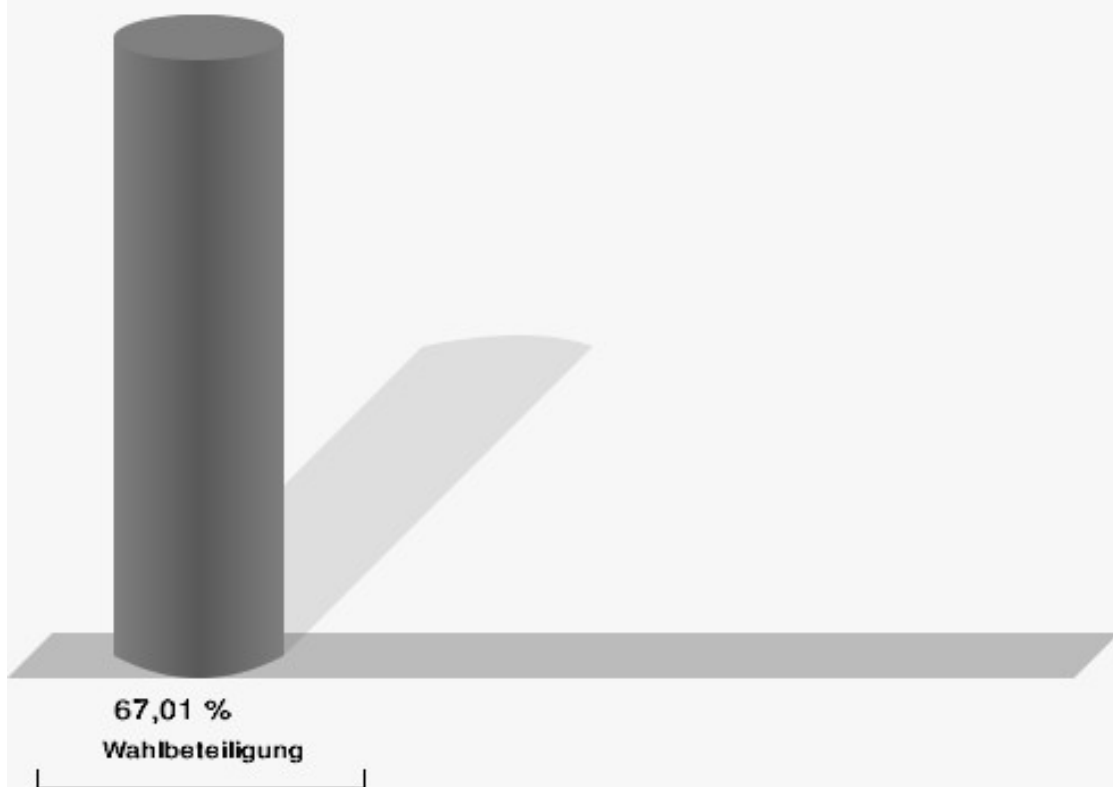


CSU = Christlich-Soziale Union in Bayern e.V.

Markt Obernbreit
 Kreistagswahl 15.03.2020
 Gewinne und Verluste Gesamtergebnis

	aktuelle Wahl: Kreistagswahl 15.03.2020	im Vergleich zur: Kreistagswahl 16.03.2014	
		Ergebnis	Gewinne und Verluste
Wahlberechtigte	1.446	1.426	+20
Wähler	969	874	+95
	67,01 %	61,29 %	+ 5.72
gültige Stimmen	47.201	37.992	+9.209
CSU	14.016	14.083	-67
	29,69 %	37,07 %	- 7.38
GRÜNE	5.962	2.476	+3.486
	12,63 %	6,52 %	+ 6.11
FREIE WÄHLER/FW-Kreisver- band Kitzingen	13.522	9.174	+4.348
	28,65 %	24,15 %	+ 4.50
AfD	1.352	0	+1.352
	2,86 %	0,00 %	+ 2.86
SPD	8.127	8.619	-492
	17,22 %	22,69 %	- 5.47
FDP	848	935	-87
	1,80 %	2,46 %	- 0.66
FW-FBW	1.735	939	+796
	3,68 %	2,47 %	+ 1.21
UsW	276	316	-40
	0,58 %	0,83 %	- 0.25
ÖDP	1.137	1.175	-38
	2,41 %	3,09 %	- 0.68
BP	226	275	-49
	0,48 %	0,72 %	- 0.24

Wahlbeteiligung



19.03.2020 09:32 Uhr - 5 von 5 Schnellmeldungen

Stimmbezirke Rathaus Obernbreit Erdgeschoß

	Anzahl	Prozent
CSU	1.421	29,04 %
Timo Markert, CSU	37	2,60 %
Barbara Becker, CSU	34	2,39 %
Dr. Otto Hünnerkopf, CSU	23	1,62 %
Gerlinde Martin, CSU	23	1,62 %
Stefan Güntner, CSU	16	1,13 %
Dr. jur. Werner Knaier, CSU	18	1,27 %
Marcel Hannweber, CSU	16	1,13 %
Reinhold Kuhn, CSU	16	1,13 %
Manuela Strohofer, CSU	24	1,69 %
Sabrina Stemplowsky, CSU	17	1,20 %
Ferdinand Fürst zu Castell-Castell, CSU	19	1,34 %
Josef Wächter, CSU	13	0,91 %
Doris Paul, CSU	23	1,62 %
Heiko Bäuerlein, CSU	12	0,84 %
Robert Scheller, CSU	11	0,77 %
Gertrud Schwab, CSU	13	0,91 %
Gerhard Schenkel, CSU	21	1,48 %
Heinz Dorsch, CSU	86	6,05 %
Alfons Saugel, CSU	11	0,77 %
Eva Dinkel, CSU	16	1,13 %
Rainer Ott, CSU	83	5,84 %
Elmar Henke, CSU	12	0,84 %
Dieter Haag, CSU	77	5,42 %
René Schlehr, CSU	12	0,84 %
Tibor Brumme, CSU	22	1,55 %
Erich Hegwein, CSU	63	4,43 %
Thomas Reichert, CSU	43	3,03 %
Sibylle Säger, CSU	12	0,84 %
Bernhard Brückner, CSU	127	8,94 %
Frank Gimperlein, CSU	16	1,13 %
Annemarie Mauer, CSU	10	0,70 %
Marlene Bauer, CSU	65	4,57 %
Simon Rinke, CSU	11	0,77 %
Marion Frischholz, CSU	52	3,66 %
Manfred Kleinschrodt, CSU	10	0,70 %
Ruth Albrecht, CSU	46	3,24 %

	Anzahl	Prozent
Sandra Hannweber, CSU	14	0,99 %
Dr. med. dent. Bent Hanel, CSU	11	0,77 %
Hartmut Stiller, CSU	13	0,91 %
Julia Pfriem, CSU	16	1,13 %
Dr. oen. Uwe Matheus, CSU	11	0,77 %
Heidi Plömpel, CSU	11	0,77 %
Anke Schunk, CSU	11	0,77 %
Peter Riegler, CSU	21	1,48 %
Bernd Lussert, CSU	11	0,77 %
Elisabeth Drescher, CSU	12	0,84 %
Laura Voit, CSU	14	0,99 %
Peter Brandner, CSU	14	0,99 %
Maria Fieber, CSU	11	0,77 %
Fabian Uhl, CSU	10	0,70 %
Lilian Laacke, CSU	12	0,84 %
Manfred Ziegler, CSU	13	0,91 %
Dr. med. Stephan Küntzer, CSU	23	1,62 %
Michael Fackelmann, CSU	10	0,70 %
Ulrike Freifrau von Mauchenheim, gen. Bechtolsheim, CSU	11	0,77 %
Horst Reuther, CSU	10	0,70 %
Peter Sterk, CSU	12	0,84 %
Helma Schug, CSU	11	0,77 %
Daniel Nagl, CSU	10	0,70 %
Jan Götz, CSU	19	1,34 %
GRÜNE	716	14,63 %
Angela Hufnagel, GRÜNE	19	2,65 %
Klaus Sanzenbacher, GRÜNE	17	2,37 %
Christa Büttner, GRÜNE	16	2,23 %
Stefan Schwarz, GRÜNE	27	3,77 %
Dr. Gisela Kramer-Grünwald, GRÜNE	17	2,37 %
Andrea Schmidt, GRÜNE	18	2,51 %
Jonas Kruse, GRÜNE	13	1,82 %
Andrea Rauch, GRÜNE	10	1,40 %
Nico Engelbrecht, GRÜNE	10	1,40 %
Andrea Drexelius, GRÜNE	14	1,96 %
Harald Godron, GRÜNE	10	1,40 %
Eva Trapp, GRÜNE	14	1,96 %
Frank Hufnagel, GRÜNE	10	1,40 %
Stefanie Schumacher, GRÜNE	14	1,96 %

	Anzahl	Prozent
Dr. rer. nat. Hans-Martin Hoffmann, GRÜNE	23	3,21 %
Regina Hetterich, GRÜNE	10	1,40 %
Willi Hörrmann, GRÜNE	10	1,40 %
Birgit Zugelder-Hofmann, GRÜNE	10	1,40 %
Herbert Schmidt, GRÜNE	13	1,82 %
Ursula Marpoder, GRÜNE	10	1,40 %
Armin Döpfner, GRÜNE	10	1,40 %
Theresa Sanzenbacher, GRÜNE	10	1,40 %
Peter Laumer, GRÜNE	9	1,26 %
Melanie Stöcklein, GRÜNE	11	1,54 %
Ulrich Drexelius, GRÜNE	9	1,26 %
Sylvia Krüger-Schrauth, GRÜNE	9	1,26 %
Heiner Schmidt, GRÜNE	9	1,26 %
Hajar Noori, GRÜNE	9	1,26 %
Markus Krüger, GRÜNE	9	1,26 %
Xenia Bastert, GRÜNE	9	1,26 %
Thomas Ziegler, GRÜNE	9	1,26 %
Astrid Franssen, GRÜNE	11	1,54 %
Moritz Hornung, GRÜNE	9	1,26 %
Silke Seebeck, GRÜNE	22	3,07 %
Victor Trapp, GRÜNE	8	1,12 %
Waltraud Lutz-Neugebauer, GRÜNE	18	2,51 %
Jens Schellhase, GRÜNE	9	1,26 %
Imelda Weippert, GRÜNE	42	5,87 %
Bernd Zeidler, GRÜNE	9	1,26 %
Elfriede Hahn-Schwind, GRÜNE	8	1,12 %
Jörg Schlüter, GRÜNE	9	1,26 %
Sara Arab, GRÜNE	9	1,26 %
Manfred Erhard, GRÜNE	8	1,12 %
Anna-Lea Beckenbauer, GRÜNE	11	1,54 %
Joachim Neugebauer, GRÜNE	21	2,93 %
Julia Wenner, GRÜNE	9	1,26 %
Artie Gutschera, GRÜNE	7	0,98 %
Gabriele Gauer, GRÜNE	8	1,12 %
Reinhard Schmid, GRÜNE	8	1,12 %
Julia Gilfert, GRÜNE	7	0,98 %
Peter Bieber, GRÜNE	9	1,26 %
Anna Mebs, GRÜNE	10	1,40 %
Liam Franssen, GRÜNE	10	1,40 %

	Anzahl	Prozent
Heidelinde Kruckow, GRÜNE	8	1,12 %
Dieter Then, GRÜNE	7	0,98 %
Christine Seynstahl, GRÜNE	7	0,98 %
Conny Gutschera, GRÜNE	8	1,12 %
Petra Godron, GRÜNE	7	0,98 %
Hans-Georg Plate, GRÜNE	18	2,51 %
Rita Gryzla, GRÜNE	11	1,54 %
FREIE WÄHLER/FW-Kreisverband Kitzingen	1.384	28,28 %
Tamara Bischof, FREIE WÄHLER/FW-Kreisverband Kitzingen	62	4,48 %
Josef Mend, FREIE WÄHLER/FW-Kreisverband Kitzingen	41	2,96 %
Stefan Wolbert, FREIE WÄHLER/FW-Kreisverband Kitzingen	32	2,31 %
Dr. med. Susanne Knof, FREIE WÄHLER/FW-Kreisverband Kitzingen	104	7,51 %
Udo Gebert, FREIE WÄHLER/FW-Kreisverband Kitzingen	15	1,08 %
Dr. Roland Hardörfer, FREIE WÄHLER/FW-Kreisverband Kitzingen	18	1,30 %
Heinrich Wörner, FREIE WÄHLER/FW-Kreisverband Kitzingen	15	1,08 %
Volker Schmitt, FREIE WÄHLER/FW-Kreisverband Kitzingen	17	1,23 %
Guido Braun, FREIE WÄHLER/FW-Kreisverband Kitzingen	15	1,08 %
Dieter Lenzer, FREIE WÄHLER/FW-Kreisverband Kitzingen	24	1,73 %
Ernst Nickel, FREIE WÄHLER/FW-Kreisverband Kitzingen	14	1,01 %
Sabrina Bischof, FREIE WÄHLER/FW-Kreisverband Kitzingen	19	1,37 %
Ingrid Reifenscheid-Eckert, FREIE WÄHLER/FW-Kreisverband Kitzingen	46	3,32 %
Gerlinde Stier, FREIE WÄHLER/FW-Kreisverband Kitzingen	24	1,73 %
Herbert Volkamer, FREIE WÄHLER/FW-Kreisverband Kitzingen	25	1,81 %
Eckhard Himmel, FREIE WÄHLER/FW-Kreisverband Kitzingen	45	3,25 %
Herbert Biebelriether, FREIE WÄHLER/FW-Kreisverband Kitzingen	72	5,20 %

	Anzahl	Prozent
Peter Kraus, FREIE WÄHLER/FW-Kreisverband Kitzingen	20	1,45 %
Carolin Meyer, FREIE WÄHLER/FW-Kreisverband Kitzingen	17	1,23 %
Matthias Bielek, FREIE WÄHLER/FW-Kreisverband Kitzingen	14	1,01 %
Peter Kornell, FREIE WÄHLER/FW-Kreisverband Kitzingen	22	1,59 %
Paul Streng, FREIE WÄHLER/FW-Kreisverband Kitzingen	14	1,01 %
Lothar Nagel, FREIE WÄHLER/FW-Kreisverband Kitzingen	13	0,94 %
Johanna Sendner, FREIE WÄHLER/FW-Kreisverband Kitzingen	13	0,94 %
Frank Stierhof, FREIE WÄHLER/FW-Kreisverband Kitzingen	19	1,37 %
Rudolf Schaller, FREIE WÄHLER/FW-Kreisverband Kitzingen	14	1,01 %
Gerhard Ackermann, FREIE WÄHLER/FW-Kreisverband Kitzingen	13	0,94 %
Peter Eschenbacher, FREIE WÄHLER/FW-Kreisverband Kitzingen	12	0,87 %
Konrad Mittenzwei, FREIE WÄHLER/FW-Kreisverband Kitzingen	13	0,94 %
Ulrich Falk, FREIE WÄHLER/FW-Kreisverband Kitzingen	45	3,25 %
August Hopf, FREIE WÄHLER/FW-Kreisverband Kitzingen	55	3,97 %
Cengiz Zarbo, FREIE WÄHLER/FW-Kreisverband Kitzingen	12	0,87 %
Dirk Albrecht, FREIE WÄHLER/FW-Kreisverband Kitzingen	39	2,82 %
Winfried Weidt, FREIE WÄHLER/FW-Kreisverband Kitzingen	12	0,87 %
Anja Hirt, FREIE WÄHLER/FW-Kreisverband Kitzingen	13	0,94 %
Simone Thomalla-Ossenkemper, FREIE WÄHLER/FW-Kreisverband Kitzingen	26	1,88 %
Rudolf Donath, FREIE WÄHLER/FW-Kreisverband Kitzingen	50	3,61 %
Helmut Schleyer, FREIE WÄHLER/FW-Kreisverband Kitzingen	34	2,46 %
Siegfried Hummel, FREIE WÄHLER/FW-Kreisverband Kitzingen	13	0,94 %

	Anzahl	Prozent
Eva-Sophia Rückel, FREIE WÄHLER/FW-Kreisverband Kitzingen	13	0,94 %
Wolfgang Brosche, FREIE WÄHLER/FW-Kreisverband Kitzingen	13	0,94 %
Gustav Tasch, FREIE WÄHLER/FW-Kreisverband Kitzingen	15	1,08 %
Andrea Pfannes, FREIE WÄHLER/FW-Kreisverband Kitzingen	20	1,45 %
Manuela Jamm, FREIE WÄHLER/FW-Kreisverband Kitzingen	33	2,38 %
Carolin Wegmann, FREIE WÄHLER/FW-Kreisverband Kitzingen	12	0,87 %
Klaus Heinrich, FREIE WÄHLER/FW-Kreisverband Kitzingen	13	0,94 %
Thomas Grimmer, FREIE WÄHLER/FW-Kreisverband Kitzingen	12	0,87 %
Rouven Lewandowski, FREIE WÄHLER/FW-Kreisverband Kitzingen	24	1,73 %
Ralf Trump, FREIE WÄHLER/FW-Kreisverband Kitzingen	12	0,87 %
Dr. Heinfried Hahn, FREIE WÄHLER/FW-Kreisverband Kitzingen	12	0,87 %
Heinrich Stier, FREIE WÄHLER/FW-Kreisverband Kitzingen	18	1,30 %
Herbert Holzapfel, FREIE WÄHLER/FW-Kreisverband Kitzingen	11	0,79 %
Nina Sahlmüller, FREIE WÄHLER/FW-Kreisverband Kitzingen	12	0,87 %
Felix Wallström, FREIE WÄHLER/FW-Kreisverband Kitzingen	11	0,79 %
Friedrich Düll, FREIE WÄHLER/FW-Kreisverband Kitzingen	11	0,79 %
Robert Menz, FREIE WÄHLER/FW-Kreisverband Kitzingen	11	0,79 %
Thomas Pauli, FREIE WÄHLER/FW-Kreisverband Kitzingen	11	0,79 %
Hans Brummer, FREIE WÄHLER/FW-Kreisverband Kitzingen	14	1,01 %
Peggy Knauer, FREIE WÄHLER/FW-Kreisverband Kitzingen	18	1,30 %
Hilar Burkard, FREIE WÄHLER/FW-Kreisverband Kitzingen	17	1,23 %
AfD	132	2,70 %
Andrea Klingen, AfD	7	5,30 %
Christian Klingen, AfD	6	4,55 %
Stefan Doliwa, AfD	10	7,58 %

	Anzahl	Prozent
Alfred Ackermann, AfD	6	4,55 %
Lars Goldbach, AfD	6	4,55 %
Marlis Ceslok, AfD	6	4,55 %
Gerda Reisberg, AfD	7	5,30 %
Hannelore Postel, AfD	6	4,55 %
Markus Klingen, AfD	6	4,55 %
Marius Jaekel, AfD	6	4,55 %
Karin Zesar, AfD	6	4,55 %
Marion Kirstein, AfD	6	4,55 %
Dr. med. Bernhard Sturn, AfD	6	4,55 %
Siegfried Postel, AfD	7	5,30 %
Heinz Ackermann, AfD	6	4,55 %
Ruth Doliwa, AfD	10	7,58 %
Daniela Strobel-Langenhan, AfD	6	4,55 %
Claudia Idselis, AfD	7	5,30 %
Detlef Idselis, AfD	6	4,55 %
Diana Ulm, AfD	6	4,55 %
SPD	922	18,84 %
Eva-Maria Weimann, SPD	15	1,63 %
Heinz Galuschka, SPD	56	6,07 %
Astrid Glos, SPD	14	1,52 %
Robert Finster, SPD	15	1,63 %
Margit Hofmann, SPD	11	1,19 %
Dr. med. Jürgen Kößler, SPD	12	1,30 %
Martina Sagstetter, SPD	81	8,79 %
Manfred Paul, SPD	11	1,19 %
Annabell Röhner, SPD	11	1,19 %
Maurice Then, SPD	10	1,08 %
Uta Wandera, SPD	11	1,19 %
Otto Kolesch, SPD	16	1,74 %
Ute Freibott, SPD	14	1,52 %
Marcus Hegwein, SPD	14	1,52 %
Dr. Marlies Thein, SPD	47	5,10 %
Gerald Möhrlein, SPD	17	1,84 %
Dr. med. Brigitte Endres-Paul, SPD	13	1,41 %
Harald Kopp, SPD	61	6,62 %
Barbara Hügelschäffer, SPD	12	1,30 %
Bernd Moser, SPD	20	2,17 %
Elvira Kahnt, SPD	9	0,98 %

	Anzahl	Prozent
Oskar Münzer, SPD	9	0,98 %
Dr. Margarete Klein-Pfeuffer, SPD	47	5,10 %
Dr. Wolfgang Patzwahl, SPD	13	1,41 %
Anja Bachmann, SPD	12	1,30 %
Klaus Hoffmann, SPD	10	1,08 %
Barbara Nikola-Bier, SPD	9	0,98 %
Gerhard Heß, SPD	13	1,41 %
Rosa Semle, SPD	10	1,08 %
Gerhard Uhl, SPD	8	0,87 %
Marianne Greif, SPD	9	0,98 %
Stefan Söllner, SPD	11	1,19 %
Helen Freifrau von Hoynin- gen-Huene, SPD	9	0,98 %
Hans-Dieter Kern, SPD	8	0,87 %
Ursula Uhl, SPD	8	0,87 %
Dietmar Schuler, SPD	8	0,87 %
Doris Eckstein, SPD	11	1,19 %
Othmar Röhner, SPD	8	0,87 %
Ulrike Münzer, SPD	8	0,87 %
Uwe Hagen, SPD	10	1,08 %
Monika Conrad, SPD	8	0,87 %
Klaus Heisel, SPD	9	0,98 %
Oskar Friedel, SPD	8	0,87 %
Dieter Söllner, SPD	7	0,76 %
Christian Küster, SPD	59	6,40 %
Marc-André Behrendt, SPD	7	0,76 %
Gerd Semle, SPD	7	0,76 %
Michael Langer, SPD	7	0,76 %
Armin Grötsch, SPD	7	0,76 %
Dr. Dirk Dantz, SPD	8	0,87 %
August Hering, SPD	20	2,17 %
Edgar Töpfer, SPD	7	0,76 %
Ewald Greif, SPD	7	0,76 %
Eugen Reifenscheid, SPD	9	0,98 %
Markus Pusch, SPD	10	1,08 %
Gerhard Schulzki, SPD	7	0,76 %
Dr. rer. nat. Volker Freiherr von Hoyningen-Huene, SPD	6	0,65 %
Peter Geier, SPD	6	0,65 %
Josef Günther, SPD	6	0,65 %
Christiane Berneth, SPD	26	2,82 %

	Anzahl	Prozent
FDP	33	0,67 %
Hans Müller, FDP	0	0,00 %
Stefan Deppisch, FDP	1	3,03 %
Mathias Krönert, FDP	0	0,00 %
Astrid Jung, FDP	1	3,03 %
Bernhard Etzelmüller, FDP	5	15,15 %
Clemens Schneider, FDP	0	0,00 %
Markus Greulich, FDP	6	18,18 %
Chiara Britting, FDP	3	9,09 %
Christian Heinle, FDP	1	3,03 %
Kristina Amendt, FDP	1	3,03 %
Thomas Adamik, FDP	0	0,00 %
Wolfgang Reuchlein, FDP	0	0,00 %
Stefan Köhler, FDP	1	3,03 %
Jan-Felix Beuerlein, FDP	0	0,00 %
Björn Holeschak, FDP	2	6,06 %
Benno Müller, FDP	0	0,00 %
Wolf-Eckhard Walz, FDP	0	0,00 %
Angela Kießling-Fischer, FDP	0	0,00 %
Christoph Müller, FDP	1	3,03 %
Ralf Hopfengart, FDP	0	0,00 %
Marco Koletschka, FDP	0	0,00 %
Alexander Wehr, FDP	0	0,00 %
Andreas Elster, FDP	5	15,15 %
Michael Mörer, FDP	0	0,00 %
Bernhard Achter, FDP	0	0,00 %
Sabine Häring, FDP	0	0,00 %
Helga Lohmann, FDP	0	0,00 %
Lisa Weiß, FDP	1	3,03 %
Christian Friedrich, FDP	0	0,00 %
Stefan Kaupert, FDP	0	0,00 %
Anita Zwinkau, FDP	0	0,00 %
Martin Stadtelmeyer, FDP	1	3,03 %
Heidemarie Wagner, FDP	1	3,03 %
Klaus Feser, FDP	0	0,00 %
Christine Scheler, FDP	2	6,06 %
Sandra Müller-Britting, FDP	0	0,00 %
Ute Enzenberger, FDP	0	0,00 %
Olindo Di Biasi, FDP	0	0,00 %
Bernd Djalek, FDP	0	0,00 %

	Anzahl	Prozent
Bernd Enzenberger, FDP	1	3,03 %
FW-FBW	75	1,53 %
Dr. Uwe Pfeiffle, FW-FBW	9	12,00 %
Karl-Dieter Fuchs, FW-FBW	0	0,00 %
Wolfram Beha, FW-FBW	1	1,33 %
Hermann Queck, FW-FBW	2	2,67 %
Simon Haag, FW-FBW	0	0,00 %
Manfred Freitag, FW-FBW	0	0,00 %
Roland Hoh, FW-FBW	0	0,00 %
Joachim Lott, FW-FBW	3	4,00 %
Dietrich Hermann, FW-FBW	1	1,33 %
Daniel Bayer, FW-FBW	0	0,00 %
Christiane Denk, FW-FBW	0	0,00 %
Rudolf Sattes, FW-FBW	0	0,00 %
Stefan Wehr, FW-FBW	0	0,00 %
Dieter Burlein, FW-FBW	0	0,00 %
Willi Hertlein, FW-FBW	0	0,00 %
Alfred Schnabel, FW-FBW	0	0,00 %
Elke Pfeiffle, FW-FBW	0	0,00 %
Marcus Götz, FW-FBW	39	52,00 %
Sabine Fuchs, FW-FBW	0	0,00 %
Dieter Koch, FW-FBW	2	2,67 %
Tobias Volk, FW-FBW	3	4,00 %
Steven Haass, FW-FBW	0	0,00 %
Frank Schmitt, FW-FBW	0	0,00 %
David Haass, FW-FBW	0	0,00 %
Otto Volk, FW-FBW	0	0,00 %
Evi Luckert, FW-FBW	0	0,00 %
Max Spiegel, FW-FBW	0	0,00 %
Stefan Schweser, FW-FBW	1	1,33 %
Christoph Hofmann, FW-FBW	0	0,00 %
Peter Enck, FW-FBW	1	1,33 %
Uwe Graßl, FW-FBW	0	0,00 %
Jasmin Sattes, FW-FBW	0	0,00 %
Sabine Schenkel-Drenkard, FW-FBW	0	0,00 %
Lutz Heyne, FW-FBW	0	0,00 %
Gerd Heiser, FW-FBW	0	0,00 %
Romana Wahner, FW-FBW	0	0,00 %
Niklas Brehm, FW-FBW	4	5,33 %

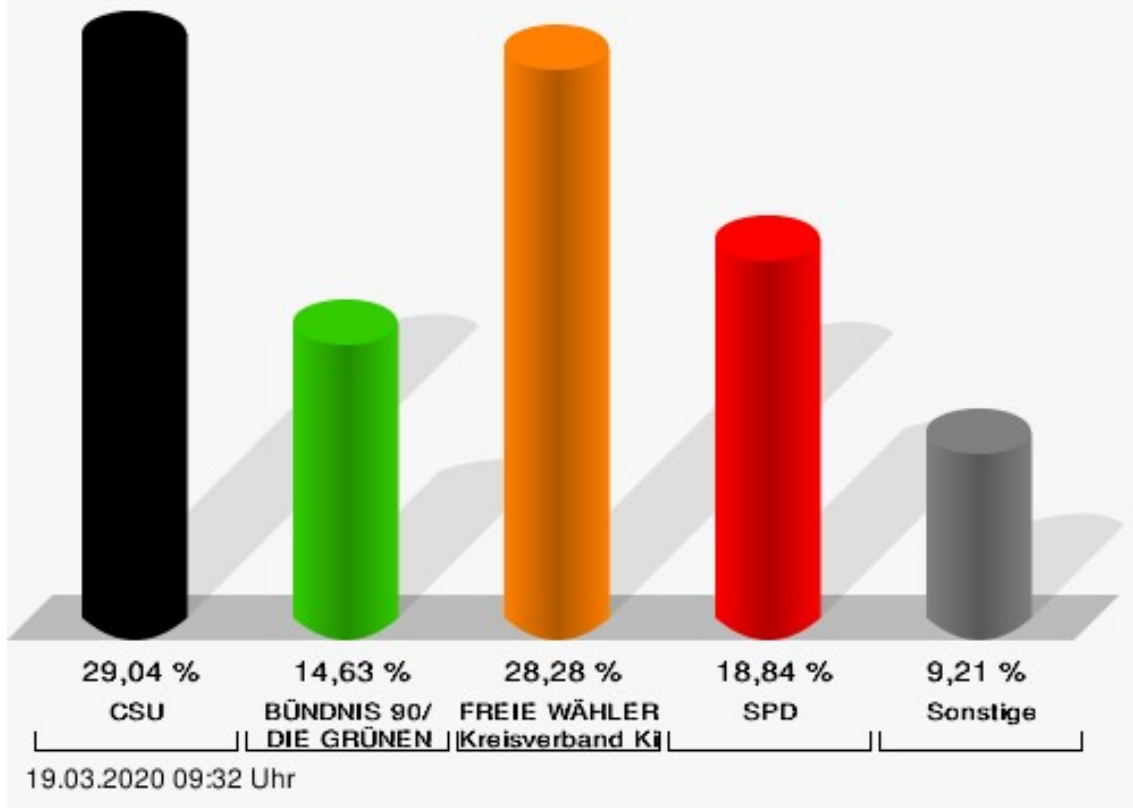
	Anzahl	Prozent
Michael Herbig, FW-FBW	0	0,00 %
Johannes Luckert, FW-FBW	3	4,00 %
Ralph Hofmann, FW-FBW	0	0,00 %
Rolf Wenkheimer, FW-FBW	1	1,33 %
Friedrich Haag, FW-FBW	0	0,00 %
Helga Brand, FW-FBW	0	0,00 %
Utta Poch, FW-FBW	0	0,00 %
Christian Töpfer, FW-FBW	0	0,00 %
Thorsten Dennerlein, FW-FBW	0	0,00 %
Karin Kohles, FW-FBW	1	1,33 %
Monika Hirsch-Günther, FW-FBW	2	2,67 %
Andreas Fuchs, FW-FBW	0	0,00 %
Dr. Bertram Poch, FW-FBW	0	0,00 %
Dagmar Ludwig, FW-FBW	0	0,00 %
Günther Kohles, FW-FBW	0	0,00 %
Markus Pallingen, FW-FBW	0	0,00 %
Christian Oppel, FW-FBW	0	0,00 %
Klaus Rügamer, FW-FBW	0	0,00 %
Frank Hoh, FW-FBW	1	1,33 %
Gertrud Katzenberger, FW-FBW	0	0,00 %
Alfred Sattes, FW-FBW	0	0,00 %
Manuela Hofmann, FW-FBW	1	1,33 %
Georg Wittmann, FW-FBW	0	0,00 %
UsW	14	0,29 %
Siegfried Müller, UsW	0	0,00 %
Werner May, UsW	0	0,00 %
Manfred Marstaller, UsW	0	0,00 %
Manuel Müller, UsW	0	0,00 %
Hermann Pfannes, UsW	2	14,29 %
Rolf Ferenczy, UsW	0	0,00 %
Heidi Hergert, UsW	1	7,14 %
Friedrich Lenhart, UsW	0	0,00 %
Stefan Grau, UsW	1	7,14 %
Bettina Kristinus, UsW	0	0,00 %
Christian Müller, UsW	1	7,14 %
Werner Hecht, UsW	0	0,00 %
Dieter Köberle, UsW	0	0,00 %
Dominic Niedermeyer, UsW	0	0,00 %
Birte May, UsW	1	7,14 %
Michael Dorsch, UsW	2	14,29 %

	Anzahl	Prozent
Karl Jeschke, UsW	0	0,00 %
Jürgen Niedermeyer, UsW	0	0,00 %
Anja Müller-Meister, UsW	0	0,00 %
Kurt Lamparter, UsW	1	7,14 %
Sandra Pfannes, UsW	2	14,29 %
Michael Schmitt, UsW	0	0,00 %
Gerd Müller, UsW	1	7,14 %
Miroslaw Dragon, UsW	0	0,00 %
Elisabeth Müller, UsW	1	7,14 %
Reinhard Scherzer, UsW	1	7,14 %
ÖDP	171	3,49 %
Reinhard Trump, ÖDP	9	5,26 %
Alexander Meier, ÖDP	7	4,09 %
Bianca Tröge, ÖDP	7	4,09 %
Erich Jakubczyk, ÖDP	6	3,51 %
Jens Pauluhn, ÖDP	9	5,26 %
Sigrid Dostal, ÖDP	8	4,68 %
Ulf Katzenberger, ÖDP	7	4,09 %
Hinnerk Vinzent, ÖDP	7	4,09 %
Sonja Gekeler-Hölscher, ÖDP	8	4,68 %
Annette Prectel, ÖDP	7	4,09 %
Matthias Lux, ÖDP	2	1,17 %
Margarita Mäder-Schmidt, ÖDP	2	1,17 %
Karola Trump, ÖDP	3	1,75 %
Herbert Pröstler, ÖDP	2	1,17 %
Karoline Mayer-Nuss, ÖDP	2	1,17 %
Stephanie Bauer, ÖDP	6	3,51 %
Thomas Schneider, ÖDP	2	1,17 %
Johannes Feller, ÖDP	5	2,92 %
Harald Weber, ÖDP	2	1,17 %
Wolfram Soldan, ÖDP	2	1,17 %
Hannelore Vinzent, ÖDP	2	1,17 %
Stefan Lenzer, ÖDP	2	1,17 %
Gottfried Schade, ÖDP	3	1,75 %
Petra Hösch, ÖDP	3	1,75 %
Silvia Paulus-Hildner, ÖDP	2	1,17 %
Martin Tröge, ÖDP	4	2,34 %
Marion Katzenberger, ÖDP	3	1,75 %
Thomas Abendroth, ÖDP	4	2,34 %
Friederike Kolb, ÖDP	2	1,17 %

	Anzahl	Prozent
Michael Hildner, ÖDP	2	1,17 %
Elke Özdil-Schlichthörlein, ÖDP	2	1,17 %
Werner Müller, ÖDP	2	1,17 %
Christian Schneider, ÖDP	2	1,17 %
Karolin Meier, ÖDP	2	1,17 %
Laura Goller, ÖDP	3	1,75 %
Christiane Lindörfer, ÖDP	2	1,17 %
Martin Günzel, ÖDP	2	1,17 %
Fatemeh Mohammadi Motlagh, ÖDP	2	1,17 %
Doris Herrmann, ÖDP	2	1,17 %
Dariusz Migula, ÖDP	2	1,17 %
Andrea McWright-Lapp, ÖDP	5	2,92 %
Siegfried Fröhling, ÖDP	2	1,17 %
Harald Beck, ÖDP	2	1,17 %
Marion Langer, ÖDP	2	1,17 %
Bernhard Ziegler, ÖDP	2	1,17 %
Alexander Stein, ÖDP	3	1,75 %
Elke Dosch, ÖDP	2	1,17 %
Brigitte Pauluhn, ÖDP	2	1,17 %
BP	26	0,53 %
Uwe Hartmann, BP	1	3,85 %
Sascha Kecke, BP	2	7,69 %
Martin Dirschbacher, BP	1	3,85 %
Aileen Bimmerlein, BP	2	7,69 %
Oliver Hess, BP	0	0,00 %
Oliver Höhn, BP	0	0,00 %
Karl-Heinz Rönninger, BP	1	3,85 %
Birgit Hartmann, BP	1	3,85 %
Günther Riegel, BP	0	0,00 %
Nina Will, BP	1	3,85 %
Ernst Van Huet, BP	4	15,38 %
Volker Skop, BP	0	0,00 %
Rudolf Stadtler, BP	0	0,00 %
Anette Schneider, BP	0	0,00 %
Renate Mey, BP	1	3,85 %
Katharina Paul-Heß, BP	1	3,85 %
Claudia Somorowsky, BP	0	0,00 %
Michaela Kecke, BP	1	3,85 %
Thomas Rodamer, BP	0	0,00 %

	Anzahl	Prozent
Janina Van Huet, BP	3	11,54 %
Ellen Rammig, BP	0	0,00 %
Jürgen Rammig, BP	0	0,00 %
Melissa Rammig, BP	0	0,00 %
Tanja Riegel, BP	0	0,00 %
Sabine Nagel, BP	1	3,85 %
Günter Mey, BP	0	0,00 %
Harald Nagel, BP	1	3,85 %
Hilmar Vogel, BP	0	0,00 %
Sigmar Dönig, BP	0	0,00 %
Laura Lackner, BP	2	7,69 %
André Hofmann, BP	0	0,00 %
Dagmar Kuhn, BP	0	0,00 %
Mark Nagel, BP	1	3,85 %
Tanja Vogel, BP	1	3,85 %
Ingrid Weinmann, BP	0	0,00 %
Manfred Schneider, BP	0	0,00 %
Dominik Pohley, BP	0	0,00 %
Adolf Virnekäs, BP	0	0,00 %
Niklas Barrett, BP	0	0,00 %
Petra Karschti, BP	0	0,00 %
Hans Pötzingler, BP	0	0,00 %
Manuela Grosche, BP	0	0,00 %
Pascal Arenz, BP	1	3,85 %
Lotte Rönninger, BP	0	0,00 %
Ingrid Dünfelder, BP	0	0,00 %
Thomas Karschti, BP	0	0,00 %
Gerlinde Kuhn, BP	0	0,00 %
Silvia Dönig, BP	0	0,00 %
Erwin Draxler, BP	0	0,00 %
Berthold Weinmann, BP	0	0,00 %

Markt Obernbreit - Rathaus Obernbreit Erdgeschoß Kreistagswahl 15.03.2020

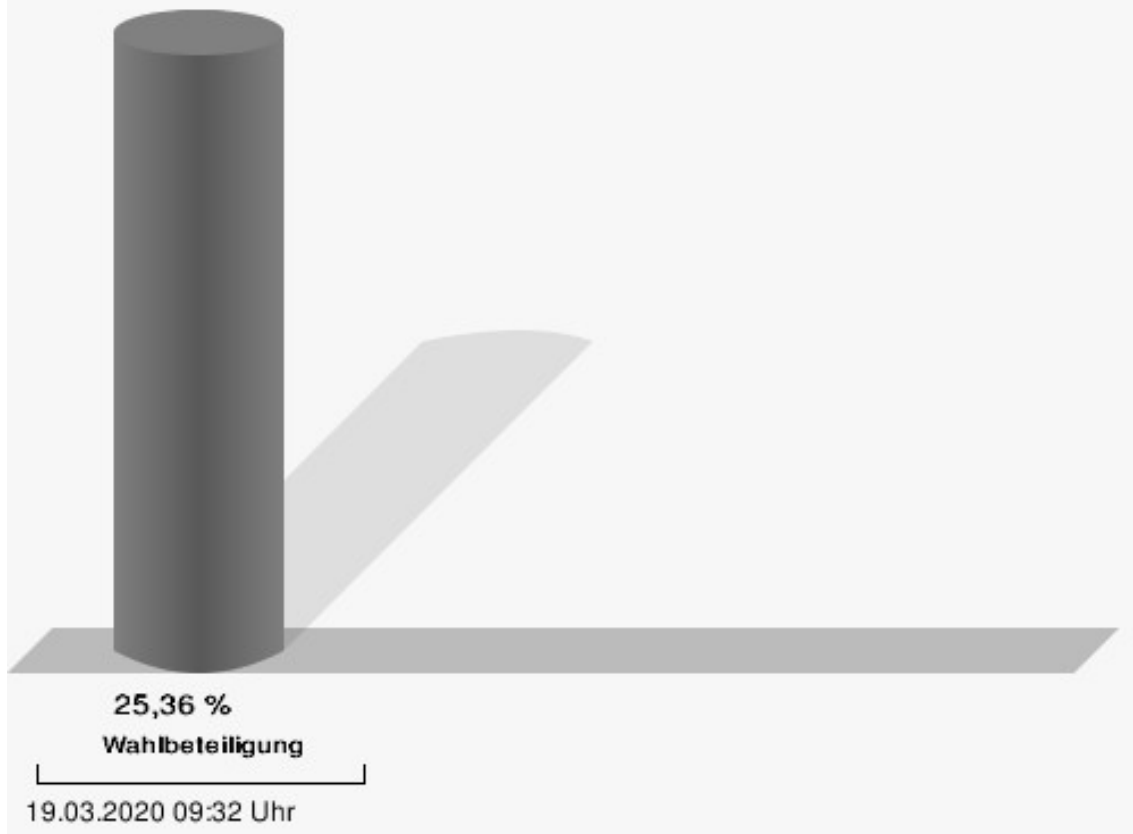


CSU = Christlich-Soziale Union in Bayern e.V.

FREIE WÄHLER/FW-Kreisverband Kitzingen = FREIE WÄHLER/FREIE WÄHLER-Kreisverband Kitzingen

SPD = Sozialdemokratische Partei Deutschlands

Wahlbeteiligung



Rathaus Obernbreit 1. Stock

	Anzahl	Prozent
CSU	730	17,20 %
Timo Markert, CSU	23	3,15 %
Barbara Becker, CSU	15	2,05 %
Dr. Otto Hünnerkopf, CSU	15	2,05 %
Gerlinde Martin, CSU	5	0,68 %
Stefan Güntner, CSU	16	2,19 %
Dr. jur. Werner Knaier, CSU	5	0,68 %
Marcel Hannweber, CSU	5	0,68 %
Reinhold Kuhn, CSU	8	1,10 %
Manuela Strohofer, CSU	8	1,10 %
Sabrina Stemplowsky, CSU	8	1,10 %
Ferdinand Fürst zu Castell-Castell, CSU	10	1,37 %
Josef Wächter, CSU	9	1,23 %
Doris Paul, CSU	14	1,92 %
Heiko Bäuerlein, CSU	7	0,96 %
Robert Scheller, CSU	5	0,68 %
Gertrud Schwab, CSU	8	1,10 %
Gerhard Schenkel, CSU	24	3,29 %
Heinz Dorsch, CSU	56	7,67 %
Alfons Saugel, CSU	10	1,37 %
Eva Dinkel, CSU	5	0,68 %
Rainer Ott, CSU	59	8,08 %
Elmar Henke, CSU	5	0,68 %
Dieter Haag, CSU	44	6,03 %
René Schlehr, CSU	4	0,55 %
Tibor Brumme, CSU	7	0,96 %
Erich Hegwein, CSU	46	6,30 %
Thomas Reichert, CSU	12	1,64 %
Sibylle Säger, CSU	4	0,55 %
Bernhard Brückner, CSU	97	13,29 %
Frank Gimperlein, CSU	5	0,68 %
Annemarie Mauer, CSU	4	0,55 %
Marlene Bauer, CSU	26	3,56 %
Simon Rinke, CSU	4	0,55 %
Marion Frischholz, CSU	21	2,88 %
Manfred Kleinschrodt, CSU	4	0,55 %
Ruth Albrecht, CSU	19	2,60 %
Sandra Hannweber, CSU	4	0,55 %

	Anzahl	Prozent
Dr. med. dent. Bent Hanel, CSU	5	0,68 %
Hartmut Stiller, CSU	9	1,23 %
Julia Pfriem, CSU	4	0,55 %
Dr. oen. Uwe Matheus, CSU	4	0,55 %
Heidi Plömpel, CSU	4	0,55 %
Anke Schunk, CSU	4	0,55 %
Peter Riegler, CSU	4	0,55 %
Bernd Lussert, CSU	4	0,55 %
Elisabeth Drescher, CSU	4	0,55 %
Laura Voit, CSU	5	0,68 %
Peter Brandner, CSU	4	0,55 %
Maria Fieber, CSU	4	0,55 %
Fabian Uhl, CSU	4	0,55 %
Lilian Laacke, CSU	10	1,37 %
Manfred Ziegler, CSU	4	0,55 %
Dr. med. Stephan Küntzer, CSU	3	0,41 %
Michael Fackelmann, CSU	3	0,41 %
Ulrike Freifrau von Mauchenheim, gen. Bechtolsheim, CSU	3	0,41 %
Horst Reuther, CSU	6	0,82 %
Peter Sterk, CSU	6	0,82 %
Helma Schug, CSU	3	0,41 %
Daniel Nagl, CSU	3	0,41 %
Jan Götz, CSU	9	1,23 %
GRÜNE	329	7,75 %
Angela Hufnagel, GRÜNE	11	3,34 %
Klaus Sanzenbacher, GRÜNE	6	1,82 %
Christa Büttner, GRÜNE	6	1,82 %
Stefan Schwarz, GRÜNE	29	8,81 %
Dr. Gisela Kramer-Grünwald, GRÜNE	5	1,52 %
Andrea Schmidt, GRÜNE	5	1,52 %
Jonas Kruse, GRÜNE	5	1,52 %
Andrea Rauch, GRÜNE	5	1,52 %
Nico Engelbrecht, GRÜNE	5	1,52 %
Andrea Drexelius, GRÜNE	5	1,52 %
Harald Godron, GRÜNE	5	1,52 %
Eva Trapp, GRÜNE	5	1,52 %
Frank Hufnagel, GRÜNE	5	1,52 %
Stefanie Schumacher, GRÜNE	6	1,82 %

	Anzahl	Prozent
Dr. rer. nat. Hans-Martin Hoffmann, GRÜNE	8	2,43 %
Regina Hetterich, GRÜNE	4	1,22 %
Willi Hörrmann, GRÜNE	5	1,52 %
Birgit Zugelder-Hofmann, GRÜNE	4	1,22 %
Herbert Schmidt, GRÜNE	5	1,52 %
Ursula Marpoder, GRÜNE	4	1,22 %
Armin Döpfner, GRÜNE	7	2,13 %
Theresa Sanzenbacher, GRÜNE	4	1,22 %
Peter Laumer, GRÜNE	4	1,22 %
Melanie Stöcklein, GRÜNE	4	1,22 %
Ulrich Drexelius, GRÜNE	4	1,22 %
Sylvia Krüger-Schrauth, GRÜNE	4	1,22 %
Heiner Schmidt, GRÜNE	4	1,22 %
Hajar Noori, GRÜNE	4	1,22 %
Markus Krüger, GRÜNE	4	1,22 %
Xenia Bastert, GRÜNE	4	1,22 %
Thomas Ziegler, GRÜNE	4	1,22 %
Astrid Franssen, GRÜNE	4	1,22 %
Moritz Hornung, GRÜNE	4	1,22 %
Silke Seebeck, GRÜNE	7	2,13 %
Victor Trapp, GRÜNE	4	1,22 %
Waltraud Lutz-Neugebauer, GRÜNE	7	2,13 %
Jens Schellhase, GRÜNE	4	1,22 %
Imelda Weippert, GRÜNE	19	5,78 %
Bernd Zeidler, GRÜNE	4	1,22 %
Elfriede Hahn-Schwind, GRÜNE	4	1,22 %
Jörg Schlüter, GRÜNE	4	1,22 %
Sara Arab, GRÜNE	4	1,22 %
Manfred Erhard, GRÜNE	4	1,22 %
Anna-Lea Beckenbauer, GRÜNE	4	1,22 %
Joachim Neugebauer, GRÜNE	4	1,22 %
Julia Wenner, GRÜNE	4	1,22 %
Artie Gutschera, GRÜNE	7	2,13 %
Gabriele Gauer, GRÜNE	5	1,52 %
Reinhard Schmid, GRÜNE	5	1,52 %
Julia Gilfert, GRÜNE	4	1,22 %
Peter Bieber, GRÜNE	4	1,22 %
Anna Mebs, GRÜNE	4	1,22 %
Liam Franssen, GRÜNE	4	1,22 %

	Anzahl	Prozent
Heidelinde Kruckow, GRÜNE	4	1,22 %
Dieter Then, GRÜNE	4	1,22 %
Christine Seynstahl, GRÜNE	4	1,22 %
Conny Gutschera, GRÜNE	7	2,13 %
Petra Godron, GRÜNE	4	1,22 %
Hans-Georg Plate, GRÜNE	8	2,43 %
Rita Gryzla, GRÜNE	4	1,22 %
FREIE WÄHLER/FW-Kreisverband Kitzingen	1.641	38,68 %
Tamara Bischof, FREIE WÄHLER/FW-Kreisverband Kitzingen	95	5,79 %
Josef Mend, FREIE WÄHLER/FW-Kreisverband Kitzingen	62	3,78 %
Stefan Wolbert, FREIE WÄHLER/FW-Kreisverband Kitzingen	44	2,68 %
Dr. med. Susanne Knof, FREIE WÄHLER/FW-Kreisverband Kitzingen	131	7,98 %
Udo Gebert, FREIE WÄHLER/FW-Kreisverband Kitzingen	31	1,89 %
Dr. Roland Hardörfer, FREIE WÄHLER/FW-Kreisverband Kitzingen	27	1,65 %
Heinrich Wörner, FREIE WÄHLER/FW-Kreisverband Kitzingen	27	1,65 %
Volker Schmitt, FREIE WÄHLER/FW-Kreisverband Kitzingen	28	1,71 %
Guido Braun, FREIE WÄHLER/FW-Kreisverband Kitzingen	22	1,34 %
Dieter Lenzer, FREIE WÄHLER/FW-Kreisverband Kitzingen	26	1,58 %
Ernst Nickel, FREIE WÄHLER/FW-Kreisverband Kitzingen	25	1,52 %
Sabrina Bischof, FREIE WÄHLER/FW-Kreisverband Kitzingen	32	1,95 %
Ingrid Reifenscheid-Eckert, FREIE WÄHLER/FW-Kreisverband Kitzingen	46	2,80 %
Gerlinde Stier, FREIE WÄHLER/FW-Kreisverband Kitzingen	26	1,58 %
Herbert Volkamer, FREIE WÄHLER/FW-Kreisverband Kitzingen	29	1,77 %
Eckhard Himmel, FREIE WÄHLER/FW-Kreisverband Kitzingen	44	2,68 %
Herbert Biebelriether, FREIE WÄHLER/FW-Kreisverband Kitzingen	84	5,12 %

	Anzahl	Prozent
Peter Kraus, FREIE WÄHLER/FW-Kreisverband Kitzingen	32	1,95 %
Carolin Meyer, FREIE WÄHLER/FW-Kreisverband Kitzingen	29	1,77 %
Matthias Bielek, FREIE WÄHLER/FW-Kreisverband Kitzingen	25	1,52 %
Peter Kornell, FREIE WÄHLER/FW-Kreisverband Kitzingen	22	1,34 %
Paul Streng, FREIE WÄHLER/FW-Kreisverband Kitzingen	19	1,16 %
Lothar Nagel, FREIE WÄHLER/FW-Kreisverband Kitzingen	19	1,16 %
Johanna Sendner, FREIE WÄHLER/FW-Kreisverband Kitzingen	19	1,16 %
Frank Stierhof, FREIE WÄHLER/FW-Kreisverband Kitzingen	26	1,58 %
Rudolf Schaller, FREIE WÄHLER/FW-Kreisverband Kitzingen	16	0,98 %
Gerhard Ackermann, FREIE WÄHLER/FW-Kreisverband Kitzingen	18	1,10 %
Peter Eschenbacher, FREIE WÄHLER/FW-Kreisverband Kitzingen	15	0,91 %
Konrad Mittenzwei, FREIE WÄHLER/FW-Kreisverband Kitzingen	18	1,10 %
Ulrich Falk, FREIE WÄHLER/FW-Kreisverband Kitzingen	27	1,65 %
August Hopf, FREIE WÄHLER/FW-Kreisverband Kitzingen	43	2,62 %
Cengiz Zarbo, FREIE WÄHLER/FW-Kreisverband Kitzingen	17	1,04 %
Dirk Albrecht, FREIE WÄHLER/FW-Kreisverband Kitzingen	28	1,71 %
Winfried Weidt, FREIE WÄHLER/FW-Kreisverband Kitzingen	15	0,91 %
Anja Hirt, FREIE WÄHLER/FW-Kreisverband Kitzingen	20	1,22 %
Simone Thomalla-Ossenkemper, FREIE WÄHLER/FW-Kreisverband Kitzingen	24	1,46 %
Rudolf Donath, FREIE WÄHLER/FW-Kreisverband Kitzingen	36	2,19 %
Helmut Schleyer, FREIE WÄHLER/FW-Kreisverband Kitzingen	36	2,19 %
Siegfried Hummel, FREIE WÄHLER/FW-Kreisverband Kitzingen	14	0,85 %

	Anzahl	Prozent
Eva-Sophia Rückel, FREIE WÄHLER/FW-Kreisverband Kitzingen	17	1,04 %
Wolfgang Brosche, FREIE WÄHLER/FW-Kreisverband Kitzingen	14	0,85 %
Gustav Tasch, FREIE WÄHLER/FW-Kreisverband Kitzingen	14	0,85 %
Andrea Pfannes, FREIE WÄHLER/FW-Kreisverband Kitzingen	26	1,58 %
Manuela Jamm, FREIE WÄHLER/FW-Kreisverband Kitzingen	33	2,01 %
Carolin Wegmann, FREIE WÄHLER/FW-Kreisverband Kitzingen	14	0,85 %
Klaus Heinrich, FREIE WÄHLER/FW-Kreisverband Kitzingen	14	0,85 %
Thomas Grimmer, FREIE WÄHLER/FW-Kreisverband Kitzingen	15	0,91 %
Rouven Lewandowski, FREIE WÄHLER/FW-Kreisverband Kitzingen	17	1,04 %
Ralf Trump, FREIE WÄHLER/FW-Kreisverband Kitzingen	14	0,85 %
Dr. Heinfried Hahn, FREIE WÄHLER/FW-Kreisverband Kitzingen	14	0,85 %
Heinrich Stier, FREIE WÄHLER/FW-Kreisverband Kitzingen	14	0,85 %
Herbert Holzapfel, FREIE WÄHLER/FW-Kreisverband Kitzingen	14	0,85 %
Nina Sahlmüller, FREIE WÄHLER/FW-Kreisverband Kitzingen	14	0,85 %
Felix Wallström, FREIE WÄHLER/FW-Kreisverband Kitzingen	17	1,04 %
Friedrich Düll, FREIE WÄHLER/FW-Kreisverband Kitzingen	17	1,04 %
Robert Menz, FREIE WÄHLER/FW-Kreisverband Kitzingen	14	0,85 %
Thomas Pauli, FREIE WÄHLER/FW-Kreisverband Kitzingen	13	0,79 %
Hans Brummer, FREIE WÄHLER/FW-Kreisverband Kitzingen	13	0,79 %
Peggy Knauer, FREIE WÄHLER/FW-Kreisverband Kitzingen	15	0,91 %
Hilar Burkard, FREIE WÄHLER/FW-Kreisverband Kitzingen	21	1,28 %
AfD	204	4,81 %
Andrea Klingen, AfD	15	7,35 %
Christian Klingen, AfD	12	5,88 %
Stefan Doliwa, AfD	12	5,88 %

	Anzahl	Prozent
Alfred Ackermann, AfD	15	7,35 %
Lars Goldbach, AfD	12	5,88 %
Marlis Ceslok, AfD	9	4,41 %
Gerda Reisberg, AfD	15	7,35 %
Hannelore Postel, AfD	12	5,88 %
Markus Klingen, AfD	9	4,41 %
Marius Jaekel, AfD	9	4,41 %
Karin Zesar, AfD	9	4,41 %
Marion Kirstein, AfD	12	5,88 %
Dr. med. Bernhard Sturn, AfD	9	4,41 %
Siegfried Postel, AfD	9	4,41 %
Heinz Ackermann, AfD	6	2,94 %
Ruth Doliwa, AfD	9	4,41 %
Daniela Strobel-Langenhan, AfD	6	2,94 %
Claudia Idselis, AfD	6	2,94 %
Detlef Idselis, AfD	9	4,41 %
Diana Ulm, AfD	9	4,41 %
SPD	902	21,26 %
Eva-Maria Weimann, SPD	15	1,66 %
Heinz Galuschka, SPD	54	5,99 %
Astrid Glos, SPD	35	3,88 %
Robert Finster, SPD	21	2,33 %
Margit Hofmann, SPD	12	1,33 %
Dr. med. Jürgen Kößler, SPD	14	1,55 %
Martina Sagstetter, SPD	71	7,87 %
Manfred Paul, SPD	16	1,77 %
Annabell Röhner, SPD	12	1,33 %
Maurice Then, SPD	14	1,55 %
Uta Wandera, SPD	15	1,66 %
Otto Kolesch, SPD	12	1,33 %
Ute Freibott, SPD	12	1,33 %
Marcus Hegwein, SPD	17	1,88 %
Dr. Marlies Thein, SPD	23	2,55 %
Gerald Möhrlein, SPD	13	1,44 %
Dr. med. Brigitte Endres-Paul, SPD	17	1,88 %
Harald Kopp, SPD	51	5,65 %
Barbara Hügelschäffer, SPD	11	1,22 %
Bernd Moser, SPD	22	2,44 %
Elvira Kahnt, SPD	10	1,11 %

	Anzahl	Prozent
Oskar Münzer, SPD	10	1,11 %
Dr. Margarete Klein-Pfeuffer, SPD	25	2,77 %
Dr. Wolfgang Patzwahl, SPD	10	1,11 %
Anja Bachmann, SPD	10	1,11 %
Klaus Hoffmann, SPD	10	1,11 %
Barbara Nikola-Bier, SPD	10	1,11 %
Gerhard Heß, SPD	12	1,33 %
Rosa Semle, SPD	10	1,11 %
Gerhard Uhl, SPD	9	1,00 %
Marianne Greif, SPD	12	1,33 %
Stefan Söllner, SPD	9	1,00 %
Helen Freifrau von Hoynin- gen-Huene, SPD	12	1,33 %
Hans-Dieter Kern, SPD	9	1,00 %
Ursula Uhl, SPD	9	1,00 %
Dietmar Schuler, SPD	9	1,00 %
Doris Eckstein, SPD	9	1,00 %
Othmar Röhner, SPD	9	1,00 %
Ulrike Münzer, SPD	9	1,00 %
Uwe Hagen, SPD	12	1,33 %
Monika Conrad, SPD	9	1,00 %
Klaus Heisel, SPD	9	1,00 %
Oskar Friedel, SPD	9	1,00 %
Dieter Söllner, SPD	9	1,00 %
Christian Küster, SPD	58	6,43 %
Marc-André Behrendt, SPD	8	0,89 %
Gerd Semle, SPD	8	0,89 %
Michael Langer, SPD	8	0,89 %
Armin Grötsch, SPD	8	0,89 %
Dr. Dirk Dantz, SPD	8	0,89 %
August Hering, SPD	17	1,88 %
Edgar Töpfer, SPD	10	1,11 %
Ewald Greif, SPD	7	0,78 %
Eugen Reifenscheid, SPD	10	1,11 %
Markus Pusch, SPD	7	0,78 %
Gerhard Schulzki, SPD	7	0,78 %
Dr. rer. nat. Volker Freiherr von Hoyningen-Huene, SPD	7	0,78 %
Peter Geier, SPD	7	0,78 %
Josef Günther, SPD	6	0,67 %
Christiane Berneth, SPD	18	2,00 %

	Anzahl	Prozent
FDP	90	2,12 %
Hans Müller, FDP	7	7,78 %
Stefan Deppisch, FDP	4	4,44 %
Mathias Krönert, FDP	4	4,44 %
Astrid Jung, FDP	5	5,56 %
Bernhard Etzelmüller, FDP	9	10,00 %
Clemens Schneider, FDP	3	3,33 %
Markus Greulich, FDP	5	5,56 %
Chiara Britting, FDP	2	2,22 %
Christian Heinle, FDP	2	2,22 %
Kristina Amendt, FDP	5	5,56 %
Thomas Adamik, FDP	2	2,22 %
Wolfgang Reuchlein, FDP	2	2,22 %
Stefan Köhler, FDP	2	2,22 %
Jan-Felix Beuerlein, FDP	2	2,22 %
Björn Holeschak, FDP	2	2,22 %
Benno Müller, FDP	2	2,22 %
Wolf-Eckhard Walz, FDP	3	3,33 %
Angela Kießling-Fischer, FDP	5	5,56 %
Christoph Müller, FDP	2	2,22 %
Ralf Hopfengart, FDP	2	2,22 %
Marco Koletschka, FDP	1	1,11 %
Alexander Wehr, FDP	1	1,11 %
Andreas Elster, FDP	1	1,11 %
Michael Mörer, FDP	1	1,11 %
Bernhard Achter, FDP	1	1,11 %
Sabine Häring, FDP	1	1,11 %
Helga Lohmann, FDP	1	1,11 %
Lisa Weiß, FDP	1	1,11 %
Christian Friedrich, FDP	1	1,11 %
Stefan Kaupert, FDP	1	1,11 %
Anita Zwinkau, FDP	1	1,11 %
Martin Stadtelmeyer, FDP	1	1,11 %
Heidemarie Wagner, FDP	1	1,11 %
Klaus Feser, FDP	1	1,11 %
Christine Scheler, FDP	1	1,11 %
Sandra Müller-Britting, FDP	1	1,11 %
Ute Enzenberger, FDP	1	1,11 %
Olindo Di Biasi, FDP	1	1,11 %
Bernd Djalek, FDP	1	1,11 %

	Anzahl	Prozent
Bernd Enzenberger, FDP	1	1,11 %
FW-FBW	191	4,50 %
Dr. Uwe Pfeiffle, FW-FBW	11	5,76 %
Karl-Dieter Fuchs, FW-FBW	4	2,09 %
Wolfram Beha, FW-FBW	2	1,05 %
Hermann Queck, FW-FBW	5	2,62 %
Simon Haag, FW-FBW	2	1,05 %
Manfred Freitag, FW-FBW	2	1,05 %
Roland Hoh, FW-FBW	5	2,62 %
Joachim Lott, FW-FBW	5	2,62 %
Dietrich Hermann, FW-FBW	2	1,05 %
Daniel Bayer, FW-FBW	4	2,09 %
Christiane Denk, FW-FBW	2	1,05 %
Rudolf Sattes, FW-FBW	2	1,05 %
Stefan Wehr, FW-FBW	4	2,09 %
Dieter Burlein, FW-FBW	2	1,05 %
Willi Hertlein, FW-FBW	2	1,05 %
Alfred Schnabel, FW-FBW	4	2,09 %
Elke Pfeiffle, FW-FBW	8	4,19 %
Marcus Götz, FW-FBW	24	12,57 %
Sabine Fuchs, FW-FBW	1	0,52 %
Dieter Koch, FW-FBW	1	0,52 %
Tobias Volk, FW-FBW	7	3,66 %
Steven Haass, FW-FBW	0	0,00 %
Frank Schmitt, FW-FBW	0	0,00 %
David Haass, FW-FBW	3	1,57 %
Otto Volk, FW-FBW	3	1,57 %
Evi Luckert, FW-FBW	0	0,00 %
Max Spiegel, FW-FBW	0	0,00 %
Stefan Schweser, FW-FBW	7	3,66 %
Christoph Hofmann, FW-FBW	3	1,57 %
Peter Enck, FW-FBW	10	5,24 %
Uwe Graßl, FW-FBW	6	3,14 %
Jasmin Sattes, FW-FBW	6	3,14 %
Sabine Schenkel-Drenkard, FW-FBW	0	0,00 %
Lutz Heyne, FW-FBW	0	0,00 %
Gerd Heiser, FW-FBW	6	3,14 %
Romana Wahner, FW-FBW	3	1,57 %
Niklas Brehm, FW-FBW	0	0,00 %

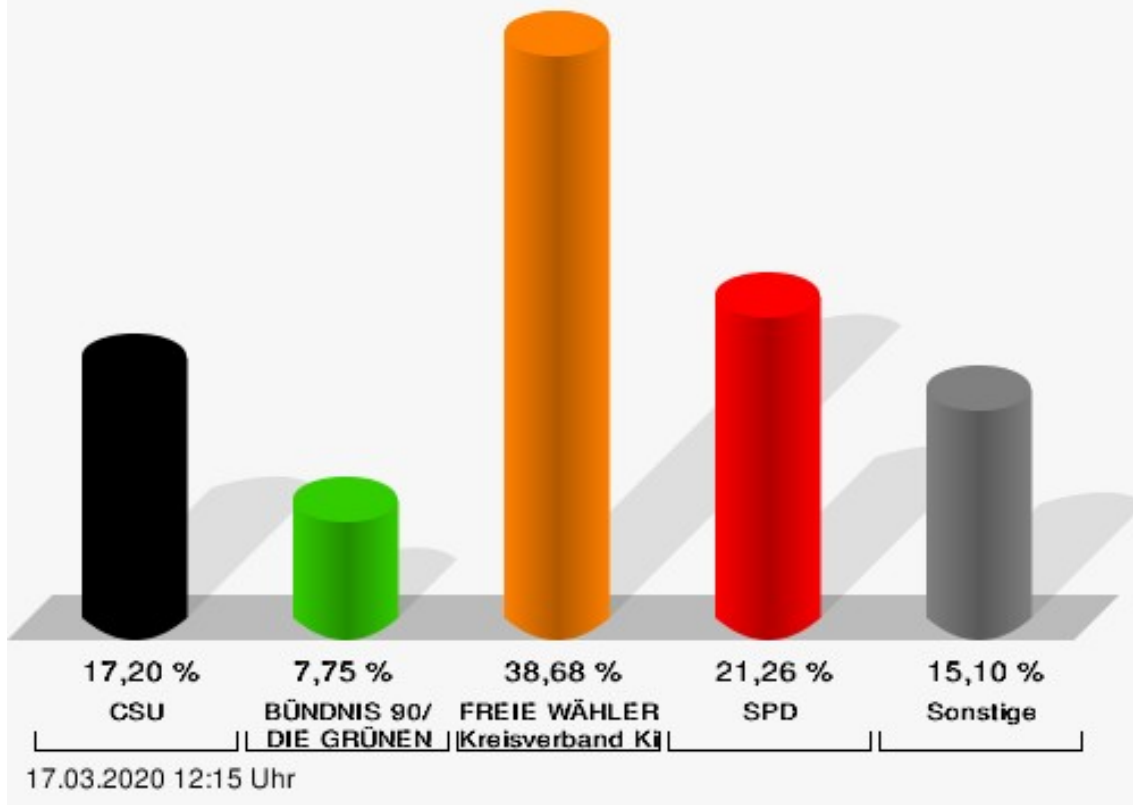
	Anzahl	Prozent
Michael Herbig, FW-FBW	0	0,00 %
Johannes Luckert, FW-FBW	0	0,00 %
Ralph Hofmann, FW-FBW	6	3,14 %
Rolf Wenkheimer, FW-FBW	0	0,00 %
Friedrich Haag, FW-FBW	3	1,57 %
Helga Brand, FW-FBW	3	1,57 %
Utta Poch, FW-FBW	0	0,00 %
Christian Töpfer, FW-FBW	0	0,00 %
Thorsten Dennerlein, FW-FBW	12	6,28 %
Karin Kohles, FW-FBW	0	0,00 %
Monika Hirsch-Günther, FW-FBW	3	1,57 %
Andreas Fuchs, FW-FBW	0	0,00 %
Dr. Bertram Poch, FW-FBW	0	0,00 %
Dagmar Ludwig, FW-FBW	3	1,57 %
Günther Kohles, FW-FBW	0	0,00 %
Markus Pallingen, FW-FBW	0	0,00 %
Christian Oppel, FW-FBW	0	0,00 %
Klaus Rügamer, FW-FBW	3	1,57 %
Frank Hoh, FW-FBW	0	0,00 %
Gertrud Katzenberger, FW-FBW	3	1,57 %
Alfred Sattes, FW-FBW	0	0,00 %
Manuela Hofmann, FW-FBW	6	3,14 %
Georg Wittmann, FW-FBW	3	1,57 %
UsW	14	0,33 %
Siegfried Müller, UsW	3	21,43 %
Werner May, UsW	0	0,00 %
Manfred Marstaller, UsW	0	0,00 %
Manuel Müller, UsW	0	0,00 %
Hermann Pfannes, UsW	0	0,00 %
Rolf Ferenczy, UsW	0	0,00 %
Heidi Hergert, UsW	0	0,00 %
Friedrich Lenhart, UsW	0	0,00 %
Stefan Grau, UsW	0	0,00 %
Bettina Kristinus, UsW	0	0,00 %
Christian Müller, UsW	0	0,00 %
Werner Hecht, UsW	0	0,00 %
Dieter Köberle, UsW	0	0,00 %
Dominic Niedermeyer, UsW	0	0,00 %
Birte May, UsW	0	0,00 %
Michael Dorsch, UsW	8	57,14 %

	Anzahl	Prozent
Karl Jeschke, UsW	3	21,43 %
Jürgen Niedermeyer, UsW	0	0,00 %
Anja Müller-Meister, UsW	0	0,00 %
Kurt Lamparter, UsW	0	0,00 %
Sandra Pfannes, UsW	0	0,00 %
Michael Schmitt, UsW	0	0,00 %
Gerd Müller, UsW	0	0,00 %
Miroslaw Dragon, UsW	0	0,00 %
Elisabeth Müller, UsW	0	0,00 %
Reinhard Scherzer, UsW	0	0,00 %
ÖDP	127	2,99 %
Reinhard Trump, ÖDP	6	4,72 %
Alexander Meier, ÖDP	6	4,72 %
Bianca Tröge, ÖDP	6	4,72 %
Erich Jakubczyk, ÖDP	6	4,72 %
Jens Pauluhn, ÖDP	6	4,72 %
Sigrid Dostal, ÖDP	6	4,72 %
Ulf Katzenberger, ÖDP	6	4,72 %
Hinnerk Vinzent, ÖDP	5	3,94 %
Sonja Gekeler-Hölscher, ÖDP	4	3,15 %
Annette Prectel, ÖDP	4	3,15 %
Matthias Lux, ÖDP	2	1,57 %
Margarita Mäder-Schmidt, ÖDP	2	1,57 %
Karola Trump, ÖDP	2	1,57 %
Herbert Pröstler, ÖDP	2	1,57 %
Karoline Mayer-Nuss, ÖDP	2	1,57 %
Stephanie Bauer, ÖDP	2	1,57 %
Thomas Schneider, ÖDP	2	1,57 %
Johannes Feller, ÖDP	2	1,57 %
Harald Weber, ÖDP	2	1,57 %
Wolfram Soldan, ÖDP	2	1,57 %
Hannelore Vinzent, ÖDP	2	1,57 %
Stefan Lenzer, ÖDP	2	1,57 %
Gottfried Schade, ÖDP	2	1,57 %
Petra Hösch, ÖDP	2	1,57 %
Silvia Paulus-Hildner, ÖDP	2	1,57 %
Martin Tröge, ÖDP	2	1,57 %
Marion Katzenberger, ÖDP	2	1,57 %
Thomas Abendroth, ÖDP	2	1,57 %
Friederike Kolb, ÖDP	2	1,57 %

	Anzahl	Prozent
Michael Hildner, ÖDP	2	1,57 %
Elke Özdil-Schlichthörlein, ÖDP	2	1,57 %
Werner Müller, ÖDP	2	1,57 %
Christian Schneider, ÖDP	2	1,57 %
Karolin Meier, ÖDP	2	1,57 %
Laura Goller, ÖDP	2	1,57 %
Christiane Lindörfer, ÖDP	2	1,57 %
Martin Günzel, ÖDP	2	1,57 %
Fatemeh Mohammadi Motlagh, ÖDP	2	1,57 %
Doris Herrmann, ÖDP	2	1,57 %
Dariusz Migula, ÖDP	2	1,57 %
Andrea McWright-Lapp, ÖDP	2	1,57 %
Siegfried Fröhling, ÖDP	2	1,57 %
Harald Beck, ÖDP	2	1,57 %
Marion Langer, ÖDP	2	1,57 %
Bernhard Ziegler, ÖDP	1	0,79 %
Alexander Stein, ÖDP	1	0,79 %
Elke Dosch, ÖDP	1	0,79 %
Brigitte Pauluhn, ÖDP	1	0,79 %
BP	15	0,35 %
Uwe Hartmann, BP	3	20,00 %
Sascha Kecke, BP	2	13,33 %
Martin Dirschbacher, BP	1	6,67 %
Aileen Bimmerlein, BP	3	20,00 %
Oliver Hess, BP	1	6,67 %
Oliver Höhn, BP	0	0,00 %
Karl-Heinz Rönninger, BP	0	0,00 %
Birgit Hartmann, BP	1	6,67 %
Günther Riegel, BP	0	0,00 %
Nina Will, BP	0	0,00 %
Ernst Van Huet, BP	0	0,00 %
Volker Skop, BP	0	0,00 %
Rudolf Stadtler, BP	0	0,00 %
Anette Schneider, BP	0	0,00 %
Renate Mey, BP	0	0,00 %
Katharina Paul-Heß, BP	0	0,00 %
Claudia Somorowsky, BP	0	0,00 %
Michaela Kecke, BP	0	0,00 %
Thomas Rodamer, BP	0	0,00 %

	Anzahl	Prozent
Janina Van Huet, BP	1	6,67 %
Ellen Rammig, BP	1	6,67 %
Jürgen Rammig, BP	1	6,67 %
Melissa Rammig, BP	1	6,67 %
Tanja Riegel, BP	0	0,00 %
Sabine Nagel, BP	0	0,00 %
Günter Mey, BP	0	0,00 %
Harald Nagel, BP	0	0,00 %
Hilmar Vogel, BP	0	0,00 %
Sigmar Dönig, BP	0	0,00 %
Laura Lackner, BP	0	0,00 %
André Hofmann, BP	0	0,00 %
Dagmar Kuhn, BP	0	0,00 %
Mark Nagel, BP	0	0,00 %
Tanja Vogel, BP	0	0,00 %
Ingrid Weinmann, BP	0	0,00 %
Manfred Schneider, BP	0	0,00 %
Dominik Pohley, BP	0	0,00 %
Adolf Virnekäs, BP	0	0,00 %
Niklas Barrett, BP	0	0,00 %
Petra Karschti, BP	0	0,00 %
Hans Pötzingler, BP	0	0,00 %
Manuela Grosche, BP	0	0,00 %
Pascal Arenz, BP	0	0,00 %
Lotte Rönninger, BP	0	0,00 %
Ingrid Dünfelder, BP	0	0,00 %
Thomas Karschti, BP	0	0,00 %
Gerlinde Kuhn, BP	0	0,00 %
Silvia Dönig, BP	0	0,00 %
Erwin Draxler, BP	0	0,00 %
Berthold Weinmann, BP	0	0,00 %

Markt Obernbreit - Rathaus Obernbreit 1. Stock Kreistagswahl 15.03.2020

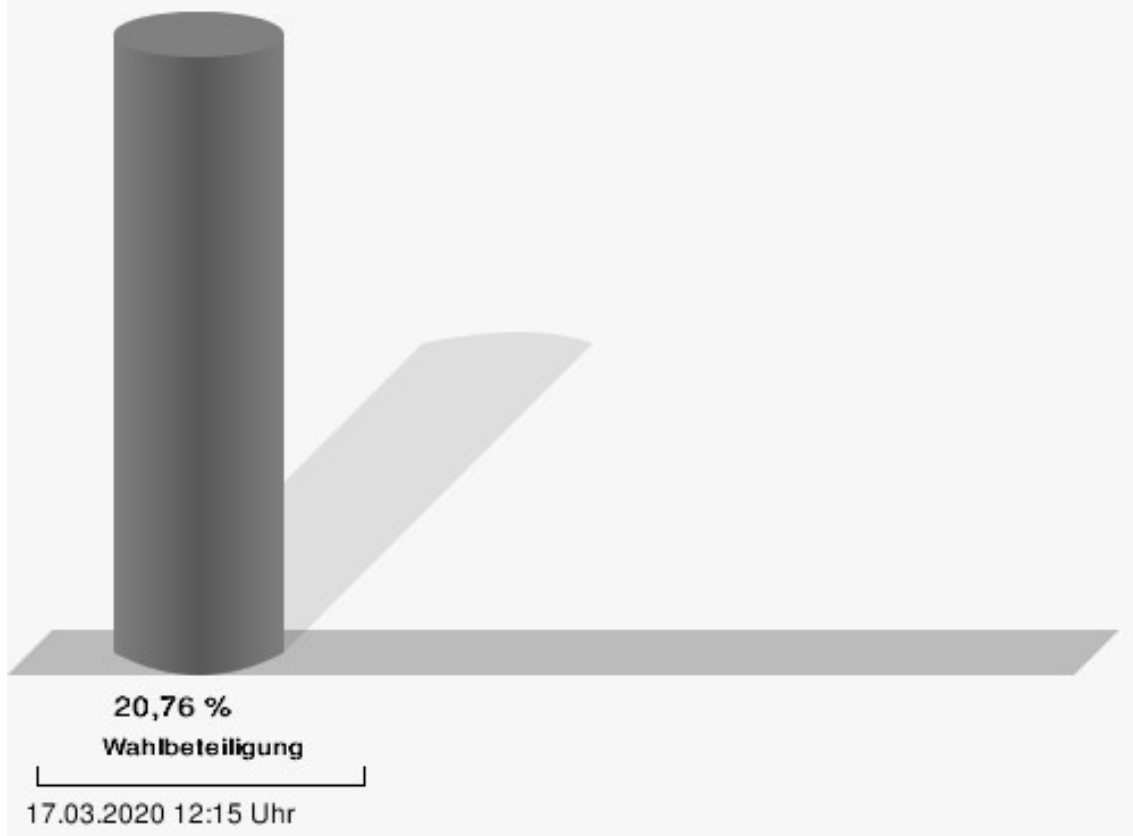


CSU = Christlich-Soziale Union in Bayern e.V.

FREIE WÄHLER/FW-Kreisverband Kitzingen = FREIE WÄHLER/FREIE WÄHLER-Kreisverband Kitzingen

SPD = Sozialdemokratische Partei Deutschlands

Wahlbeteiligung



Kath. Kirche Obernbreit

	Anzahl	Prozent
CSU	2.174	29,38 %
Timo Markert, CSU	60	2,76 %
Barbara Becker, CSU	49	2,25 %
Dr. Otto Hünnerkopf, CSU	55	2,53 %
Gerlinde Martin, CSU	34	1,56 %
Stefan Güntner, CSU	49	2,25 %
Dr. jur. Werner Knaier, CSU	41	1,89 %
Marcel Hannweber, CSU	32	1,47 %
Reinhold Kuhn, CSU	35	1,61 %
Manuela Strohofer, CSU	42	1,93 %
Sabrina Stemplowsky, CSU	36	1,66 %
Ferdinand Fürst zu Castell-Castell, CSU	46	2,12 %
Josef Wächter, CSU	32	1,47 %
Doris Paul, CSU	40	1,84 %
Heiko Bäuerlein, CSU	32	1,47 %
Robert Scheller, CSU	29	1,33 %
Gertrud Schwab, CSU	36	1,66 %
Gerhard Schenkel, CSU	56	2,58 %
Heinz Dorsch, CSU	66	3,04 %
Alfons Saugel, CSU	31	1,43 %
Eva Dinkel, CSU	31	1,43 %
Rainer Ott, CSU	79	3,63 %
Elmar Henke, CSU	27	1,24 %
Dieter Haag, CSU	93	4,28 %
René Schlehr, CSU	28	1,29 %
Tibor Brumme, CSU	31	1,43 %
Erich Hegwein, CSU	57	2,62 %
Thomas Reichert, CSU	52	2,39 %
Sibylle Säger, CSU	30	1,38 %
Bernhard Brückner, CSU	147	6,76 %
Frank Gimperlein, CSU	25	1,15 %
Annemarie Mauer, CSU	25	1,15 %
Marlene Bauer, CSU	68	3,13 %
Simon Rinke, CSU	23	1,06 %
Marion Frischholz, CSU	71	3,27 %
Manfred Kleinschrodt, CSU	27	1,24 %
Ruth Albrecht, CSU	48	2,21 %
Sandra Hannweber, CSU	29	1,33 %

	Anzahl	Prozent
Dr. med. dent. Bent Hanel, CSU	21	0,97 %
Hartmut Stiller, CSU	27	1,24 %
Julia Pfriem, CSU	24	1,10 %
Dr. oen. Uwe Matheus, CSU	20	0,92 %
Heidi Plömpel, CSU	24	1,10 %
Anke Schunk, CSU	24	1,10 %
Peter Riegler, CSU	26	1,20 %
Bernd Lussert, CSU	20	0,92 %
Elisabeth Drescher, CSU	20	0,92 %
Laura Voit, CSU	27	1,24 %
Peter Brandner, CSU	18	0,83 %
Maria Fieber, CSU	18	0,83 %
Fabian Uhl, CSU	18	0,83 %
Lilian Laacke, CSU	18	0,83 %
Manfred Ziegler, CSU	18	0,83 %
Dr. med. Stephan Küntzer, CSU	36	1,66 %
Michael Fackelmann, CSU	17	0,78 %
Ulrike Freifrau von Mauchenheim, gen. Bechtolsheim, CSU	17	0,78 %
Horst Reuther, CSU	17	0,78 %
Peter Sterk, CSU	16	0,74 %
Helma Schug, CSU	16	0,74 %
Daniel Nagl, CSU	17	0,78 %
Jan Götz, CSU	23	1,06 %
GRÜNE	1.161	15,69 %
Angela Hufnagel, GRÜNE	48	4,13 %
Klaus Sanzenbacher, GRÜNE	29	2,50 %
Christa Büttner, GRÜNE	30	2,58 %
Stefan Schwarz, GRÜNE	45	3,88 %
Dr. Gisela Kramer-Grünwald, GRÜNE	41	3,53 %
Andrea Schmidt, GRÜNE	33	2,84 %
Jonas Kruse, GRÜNE	31	2,67 %
Andrea Rauch, GRÜNE	29	2,50 %
Nico Engelbrecht, GRÜNE	29	2,50 %
Andrea Drexelius, GRÜNE	28	2,41 %
Harald Godron, GRÜNE	20	1,72 %
Eva Trapp, GRÜNE	28	2,41 %
Frank Hufnagel, GRÜNE	22	1,89 %
Stefanie Schumacher, GRÜNE	27	2,33 %

	Anzahl	Prozent
Dr. rer. nat. Hans-Martin Hoffmann, GRÜNE	45	3,88 %
Regina Hetterich, GRÜNE	25	2,15 %
Willi Hörrmann, GRÜNE	24	2,07 %
Birgit Zugelder-Hofmann, GRÜNE	21	1,81 %
Herbert Schmidt, GRÜNE	17	1,46 %
Ursula Marpoder, GRÜNE	20	1,72 %
Armin Döpfner, GRÜNE	19	1,64 %
Theresa Sanzenbacher, GRÜNE	21	1,81 %
Peter Laumer, GRÜNE	17	1,46 %
Melanie Stöcklein, GRÜNE	23	1,98 %
Ulrich Drexelius, GRÜNE	18	1,55 %
Sylvia Krüger-Schrauth, GRÜNE	18	1,55 %
Heiner Schmidt, GRÜNE	14	1,21 %
Hajar Noori, GRÜNE	26	2,24 %
Markus Krüger, GRÜNE	13	1,12 %
Xenia Bastert, GRÜNE	13	1,12 %
Thomas Ziegler, GRÜNE	16	1,38 %
Astrid Franssen, GRÜNE	15	1,29 %
Moritz Hornung, GRÜNE	12	1,03 %
Silke Seebeck, GRÜNE	17	1,46 %
Victor Trapp, GRÜNE	11	0,95 %
Waltraud Lutz-Neugebauer, GRÜNE	15	1,29 %
Jens Schellhase, GRÜNE	14	1,21 %
Imelda Weippert, GRÜNE	46	3,96 %
Bernd Zeidler, GRÜNE	13	1,12 %
Elfriede Hahn-Schwind, GRÜNE	9	0,78 %
Jörg Schlüter, GRÜNE	9	0,78 %
Sara Arab, GRÜNE	11	0,95 %
Manfred Erhard, GRÜNE	10	0,86 %
Anna-Lea Beckenbauer, GRÜNE	14	1,21 %
Joachim Neugebauer, GRÜNE	10	0,86 %
Julia Wenner, GRÜNE	14	1,21 %
Artie Gutschera, GRÜNE	9	0,78 %
Gabriele Gauer, GRÜNE	9	0,78 %
Reinhard Schmid, GRÜNE	9	0,78 %
Julia Gilfert, GRÜNE	12	1,03 %
Peter Bieber, GRÜNE	15	1,29 %
Anna Mebs, GRÜNE	9	0,78 %
Liam Franssen, GRÜNE	15	1,29 %

	Anzahl	Prozent
Heidelinde Kruckow, GRÜNE	13	1,12 %
Dieter Then, GRÜNE	9	0,78 %
Christine Seynstahl, GRÜNE	9	0,78 %
Conny Gutschera, GRÜNE	8	0,69 %
Petra Godron, GRÜNE	8	0,69 %
Hans-Georg Plate, GRÜNE	17	1,46 %
Rita Gryzla, GRÜNE	9	0,78 %
FREIE WÄHLER/FW-Kreisverband Kitzingen	2.125	28,72 %
Tamara Bischof, FREIE WÄHLER/FW-Kreisverband Kitzingen	120	5,65 %
Josef Mend, FREIE WÄHLER/FW-Kreisverband Kitzingen	60	2,82 %
Stefan Wolbert, FREIE WÄHLER/FW-Kreisverband Kitzingen	64	3,01 %
Dr. med. Susanne Knof, FREIE WÄHLER/FW-Kreisverband Kitzingen	168	7,91 %
Udo Gebert, FREIE WÄHLER/FW-Kreisverband Kitzingen	34	1,60 %
Dr. Roland Hardörfer, FREIE WÄHLER/FW-Kreisverband Kitzingen	40	1,88 %
Heinrich Wörner, FREIE WÄHLER/FW-Kreisverband Kitzingen	33	1,55 %
Volker Schmitt, FREIE WÄHLER/FW-Kreisverband Kitzingen	36	1,69 %
Guido Braun, FREIE WÄHLER/FW-Kreisverband Kitzingen	41	1,93 %
Dieter Lenzer, FREIE WÄHLER/FW-Kreisverband Kitzingen	37	1,74 %
Ernst Nickel, FREIE WÄHLER/FW-Kreisverband Kitzingen	31	1,46 %
Sabrina Bischof, FREIE WÄHLER/FW-Kreisverband Kitzingen	45	2,12 %
Ingrid Reifenscheid-Eckert, FREIE WÄHLER/FW-Kreisverband Kitzingen	41	1,93 %
Gerlinde Stier, FREIE WÄHLER/FW-Kreisverband Kitzingen	38	1,79 %
Herbert Volkamer, FREIE WÄHLER/FW-Kreisverband Kitzingen	41	1,93 %
Eckhard Himmel, FREIE WÄHLER/FW-Kreisverband Kitzingen	56	2,64 %
Herbert Biebelriether, FREIE WÄHLER/FW-Kreisverband Kitzingen	77	3,62 %

	Anzahl	Prozent
Peter Kraus, FREIE WÄHLER/FW-Kreisverband Kitzingen	32	1,51 %
Carolin Meyer, FREIE WÄHLER/FW-Kreisverband Kitzingen	47	2,21 %
Matthias Bielek, FREIE WÄHLER/FW-Kreisverband Kitzingen	38	1,79 %
Peter Kornell, FREIE WÄHLER/FW-Kreisverband Kitzingen	29	1,36 %
Paul Streng, FREIE WÄHLER/FW-Kreisverband Kitzingen	34	1,60 %
Lothar Nagel, FREIE WÄHLER/FW-Kreisverband Kitzingen	26	1,22 %
Johanna Sendner, FREIE WÄHLER/FW-Kreisverband Kitzingen	33	1,55 %
Frank Stierhof, FREIE WÄHLER/FW-Kreisverband Kitzingen	27	1,27 %
Rudolf Schaller, FREIE WÄHLER/FW-Kreisverband Kitzingen	24	1,13 %
Gerhard Ackermann, FREIE WÄHLER/FW-Kreisverband Kitzingen	30	1,41 %
Peter Eschenbacher, FREIE WÄHLER/FW-Kreisverband Kitzingen	23	1,08 %
Konrad Mittenzwei, FREIE WÄHLER/FW-Kreisverband Kitzingen	26	1,22 %
Ulrich Falk, FREIE WÄHLER/FW-Kreisverband Kitzingen	27	1,27 %
August Hopf, FREIE WÄHLER/FW-Kreisverband Kitzingen	52	2,45 %
Cengiz Zarbo, FREIE WÄHLER/FW-Kreisverband Kitzingen	29	1,36 %
Dirk Albrecht, FREIE WÄHLER/FW-Kreisverband Kitzingen	24	1,13 %
Winfried Weidt, FREIE WÄHLER/FW-Kreisverband Kitzingen	22	1,04 %
Anja Hirt, FREIE WÄHLER/FW-Kreisverband Kitzingen	33	1,55 %
Simone Thomalla-Ossenkemper, FREIE WÄHLER/FW-Kreisverband Kitzingen	27	1,27 %
Rudolf Donath, FREIE WÄHLER/FW-Kreisverband Kitzingen	52	2,45 %
Helmut Schleyer, FREIE WÄHLER/FW-Kreisverband Kitzingen	31	1,46 %
Siegfried Hummel, FREIE WÄHLER/FW-Kreisverband Kitzingen	23	1,08 %

	Anzahl	Prozent
Eva-Sophia Rückel, FREIE WÄHLER/FW-Kreisverband Kitzingen	21	0,99 %
Wolfgang Brosche, FREIE WÄHLER/FW-Kreisverband Kitzingen	22	1,04 %
Gustav Tasch, FREIE WÄHLER/FW-Kreisverband Kitzingen	21	0,99 %
Andrea Pfannes, FREIE WÄHLER/FW-Kreisverband Kitzingen	23	1,08 %
Manuela Jamm, FREIE WÄHLER/FW-Kreisverband Kitzingen	35	1,65 %
Carolin Wegmann, FREIE WÄHLER/FW-Kreisverband Kitzingen	23	1,08 %
Klaus Heinrich, FREIE WÄHLER/FW-Kreisverband Kitzingen	22	1,04 %
Thomas Grimmer, FREIE WÄHLER/FW-Kreisverband Kitzingen	23	1,08 %
Rouven Lewandowski, FREIE WÄHLER/FW-Kreisverband Kitzingen	26	1,22 %
Ralf Trump, FREIE WÄHLER/FW-Kreisverband Kitzingen	25	1,18 %
Dr. Heinfried Hahn, FREIE WÄHLER/FW-Kreisverband Kitzingen	21	0,99 %
Heinrich Stier, FREIE WÄHLER/FW-Kreisverband Kitzingen	18	0,85 %
Herbert Holzapfel, FREIE WÄHLER/FW-Kreisverband Kitzingen	23	1,08 %
Nina Sahlmüller, FREIE WÄHLER/FW-Kreisverband Kitzingen	24	1,13 %
Felix Wallström, FREIE WÄHLER/FW-Kreisverband Kitzingen	19	0,89 %
Friedrich Düll, FREIE WÄHLER/FW-Kreisverband Kitzingen	27	1,27 %
Robert Menz, FREIE WÄHLER/FW-Kreisverband Kitzingen	16	0,75 %
Thomas Pauli, FREIE WÄHLER/FW-Kreisverband Kitzingen	21	0,99 %
Hans Brummer, FREIE WÄHLER/FW-Kreisverband Kitzingen	18	0,85 %
Peggy Knauer, FREIE WÄHLER/FW-Kreisverband Kitzingen	22	1,04 %
Hilar Burkard, FREIE WÄHLER/FW-Kreisverband Kitzingen	24	1,13 %
AfD	174	2,35 %
Andrea Klingen, AfD	13	7,47 %
Christian Klingen, AfD	14	8,05 %
Stefan Doliwa, AfD	11	6,32 %

	Anzahl	Prozent
Alfred Ackermann, AfD	10	5,75 %
Lars Goldbach, AfD	12	6,90 %
Marlis Ceslok, AfD	12	6,90 %
Gerda Reisberg, AfD	11	6,32 %
Hannelore Postel, AfD	12	6,90 %
Markus Klingen, AfD	10	5,75 %
Marius Jaekel, AfD	9	5,17 %
Karin Zesar, AfD	11	6,32 %
Marion Kirstein, AfD	11	6,32 %
Dr. med. Bernhard Sturn, AfD	8	4,60 %
Siegfried Postel, AfD	3	1,72 %
Heinz Ackermann, AfD	4	2,30 %
Ruth Doliwa, AfD	5	2,87 %
Daniela Strobel-Langenhan, AfD	4	2,30 %
Claudia Idselis, AfD	5	2,87 %
Detlef Idselis, AfD	5	2,87 %
Diana Ulm, AfD	4	2,30 %
SPD	1.050	14,19 %
Eva-Maria Weimann, SPD	28	2,67 %
Heinz Galuschka, SPD	59	5,62 %
Astrid Glos, SPD	46	4,38 %
Robert Finster, SPD	25	2,38 %
Margit Hofmann, SPD	13	1,24 %
Dr. med. Jürgen Kößler, SPD	26	2,48 %
Martina Sagstetter, SPD	111	10,57 %
Manfred Paul, SPD	16	1,52 %
Annabell Röhner, SPD	10	0,95 %
Maurice Then, SPD	15	1,43 %
Uta Wandera, SPD	20	1,90 %
Otto Kolesch, SPD	10	0,95 %
Ute Freibott, SPD	10	0,95 %
Marcus Hegwein, SPD	16	1,52 %
Dr. Marlies Thein, SPD	38	3,62 %
Gerald Möhrlein, SPD	11	1,05 %
Dr. med. Brigitte Endres-Paul, SPD	13	1,24 %
Harald Kopp, SPD	89	8,48 %
Barbara Hügelschäffer, SPD	14	1,33 %
Bernd Moser, SPD	13	1,24 %
Elvira Kahnt, SPD	10	0,95 %

	Anzahl	Prozent
Oskar Münzer, SPD	10	0,95 %
Dr. Margarete Klein-Pfeuffer, SPD	25	2,38 %
Dr. Wolfgang Patzwahl, SPD	13	1,24 %
Anja Bachmann, SPD	16	1,52 %
Klaus Hoffmann, SPD	10	0,95 %
Barbara Nikola-Bier, SPD	9	0,86 %
Gerhard Heß, SPD	9	0,86 %
Rosa Semle, SPD	10	0,95 %
Gerhard Uhl, SPD	11	1,05 %
Marianne Greif, SPD	15	1,43 %
Stefan Söllner, SPD	10	0,95 %
Helen Freifrau von Hoyningen-Huene, SPD	10	0,95 %
Hans-Dieter Kern, SPD	10	0,95 %
Ursula Uhl, SPD	15	1,43 %
Dietmar Schuler, SPD	11	1,05 %
Doris Eckstein, SPD	12	1,14 %
Othmar Röhner, SPD	10	0,95 %
Ulrike Münzer, SPD	9	0,86 %
Uwe Hagen, SPD	11	1,05 %
Monika Conrad, SPD	13	1,24 %
Klaus Heisel, SPD	9	0,86 %
Oskar Friedel, SPD	9	0,86 %
Dieter Söllner, SPD	9	0,86 %
Christian Küster, SPD	51	4,86 %
Marc-André Behrendt, SPD	12	1,14 %
Gerd Semle, SPD	8	0,76 %
Michael Langer, SPD	8	0,76 %
Armin Grötsch, SPD	9	0,86 %
Dr. Dirk Dantz, SPD	10	0,95 %
August Hering, SPD	17	1,62 %
Edgar Töpfer, SPD	7	0,67 %
Ewald Greif, SPD	8	0,76 %
Eugen Reifenscheid, SPD	6	0,57 %
Markus Pusch, SPD	6	0,57 %
Gerhard Schulzki, SPD	7	0,67 %
Dr. rer. nat. Volker Freiherr von Hoyningen-Huene, SPD	6	0,57 %
Peter Geier, SPD	6	0,57 %
Josef Günther, SPD	6	0,57 %
Christiane Berneth, SPD	24	2,29 %

	Anzahl	Prozent
FDP	238	3,22 %
Hans Müller, FDP	9	3,78 %
Stefan Deppisch, FDP	12	5,04 %
Mathias Krönert, FDP	4	1,68 %
Astrid Jung, FDP	16	6,72 %
Bernhard Etzelmüller, FDP	17	7,14 %
Clemens Schneider, FDP	8	3,36 %
Markus Greulich, FDP	14	5,88 %
Chiara Britting, FDP	7	2,94 %
Christian Heinle, FDP	6	2,52 %
Kristina Amendt, FDP	15	6,30 %
Thomas Adamik, FDP	5	2,10 %
Wolfgang Reuchlein, FDP	9	3,78 %
Stefan Köhler, FDP	7	2,94 %
Jan-Felix Beuerlein, FDP	6	2,52 %
Björn Holeschak, FDP	7	2,94 %
Benno Müller, FDP	10	4,20 %
Wolf-Eckhard Walz, FDP	6	2,52 %
Angela Kießling-Fischer, FDP	6	2,52 %
Christoph Müller, FDP	5	2,10 %
Ralf Hopfengart, FDP	7	2,94 %
Marco Koletschka, FDP	5	2,10 %
Alexander Wehr, FDP	2	0,84 %
Andreas Elster, FDP	6	2,52 %
Michael Mörer, FDP	3	1,26 %
Bernhard Achter, FDP	2	0,84 %
Sabine Häring, FDP	4	1,68 %
Helga Lohmann, FDP	7	2,94 %
Lisa Weiß, FDP	4	1,68 %
Christian Friedrich, FDP	3	1,26 %
Stefan Kaupert, FDP	2	0,84 %
Anita Zwinkau, FDP	5	2,10 %
Martin Stadtelmeyer, FDP	2	0,84 %
Heidemarie Wagner, FDP	2	0,84 %
Klaus Feser, FDP	2	0,84 %
Christine Scheler, FDP	2	0,84 %
Sandra Müller-Britting, FDP	2	0,84 %
Ute Enzenberger, FDP	2	0,84 %
Olindo Di Biasi, FDP	2	0,84 %
Bernd Djalek, FDP	2	0,84 %

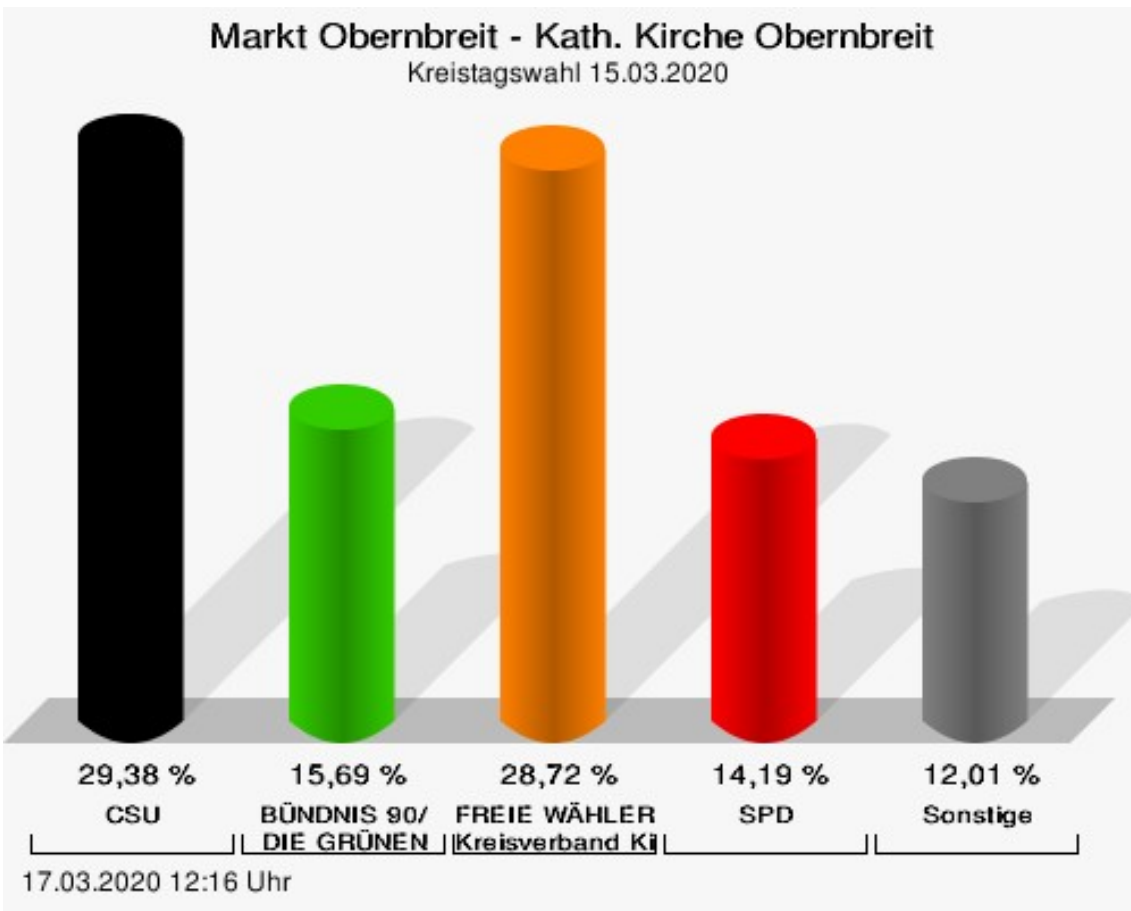
	Anzahl	Prozent
Bernd Enzenberger, FDP	3	1,26 %
FW-FBW	271	3,66 %
Dr. Uwe Pfeiffle, FW-FBW	10	3,69 %
Karl-Dieter Fuchs, FW-FBW	5	1,85 %
Wolfram Beha, FW-FBW	6	2,21 %
Hermann Queck, FW-FBW	3	1,11 %
Simon Haag, FW-FBW	8	2,95 %
Manfred Freitag, FW-FBW	4	1,48 %
Roland Hoh, FW-FBW	3	1,11 %
Joachim Lott, FW-FBW	9	3,32 %
Dietrich Hermann, FW-FBW	2	0,74 %
Daniel Bayer, FW-FBW	2	0,74 %
Christiane Denk, FW-FBW	6	2,21 %
Rudolf Sattes, FW-FBW	2	0,74 %
Stefan Wehr, FW-FBW	6	2,21 %
Dieter Burlein, FW-FBW	6	2,21 %
Willi Hertlein, FW-FBW	2	0,74 %
Alfred Schnabel, FW-FBW	3	1,11 %
Elke Pfeiffle, FW-FBW	6	2,21 %
Marcus Götz, FW-FBW	29	10,70 %
Sabine Fuchs, FW-FBW	2	0,74 %
Dieter Koch, FW-FBW	3	1,11 %
Tobias Volk, FW-FBW	6	2,21 %
Steven Haass, FW-FBW	2	0,74 %
Frank Schmitt, FW-FBW	3	1,11 %
David Haass, FW-FBW	2	0,74 %
Otto Volk, FW-FBW	7	2,58 %
Evi Luckert, FW-FBW	2	0,74 %
Max Spiegel, FW-FBW	2	0,74 %
Stefan Schweser, FW-FBW	2	0,74 %
Christoph Hofmann, FW-FBW	2	0,74 %
Peter Enck, FW-FBW	2	0,74 %
Uwe Graßl, FW-FBW	4	1,48 %
Jasmin Sattes, FW-FBW	7	2,58 %
Sabine Schenkel-Drenkard, FW-FBW	3	1,11 %
Lutz Heyne, FW-FBW	6	2,21 %
Gerd Heiser, FW-FBW	3	1,11 %
Romana Wahner, FW-FBW	6	2,21 %
Niklas Brehm, FW-FBW	3	1,11 %

	Anzahl	Prozent
Michael Herbig, FW-FBW	6	2,21 %
Johannes Luckert, FW-FBW	11	4,06 %
Ralph Hofmann, FW-FBW	3	1,11 %
Rolf Wenkheimer, FW-FBW	4	1,48 %
Friedrich Haag, FW-FBW	3	1,11 %
Helga Brand, FW-FBW	3	1,11 %
Utta Poch, FW-FBW	3	1,11 %
Christian Töpfer, FW-FBW	3	1,11 %
Thorsten Dennerlein, FW-FBW	8	2,95 %
Karin Kohles, FW-FBW	3	1,11 %
Monika Hirsch-Günther, FW-FBW	4	1,48 %
Andreas Fuchs, FW-FBW	6	2,21 %
Dr. Bertram Poch, FW-FBW	4	1,48 %
Dagmar Ludwig, FW-FBW	2	0,74 %
Günther Kohles, FW-FBW	2	0,74 %
Markus Pallingen, FW-FBW	4	1,48 %
Christian Oppel, FW-FBW	3	1,11 %
Klaus Rügamer, FW-FBW	3	1,11 %
Frank Hoh, FW-FBW	2	0,74 %
Gertrud Katzenberger, FW-FBW	5	1,85 %
Alfred Sattes, FW-FBW	2	0,74 %
Manuela Hofmann, FW-FBW	3	1,11 %
Georg Wittmann, FW-FBW	5	1,85 %
UsW	31	0,42 %
Siegfried Müller, UsW	5	16,13 %
Werner May, UsW	1	3,23 %
Manfred Marstaller, UsW	0	0,00 %
Manuel Müller, UsW	1	3,23 %
Hermann Pfannes, UsW	0	0,00 %
Rolf Ferenczy, UsW	3	9,68 %
Heidi Hergert, UsW	0	0,00 %
Friedrich Lenhart, UsW	0	0,00 %
Stefan Grau, UsW	0	0,00 %
Bettina Kristinus, UsW	1	3,23 %
Christian Müller, UsW	2	6,45 %
Werner Hecht, UsW	0	0,00 %
Dieter Köberle, UsW	0	0,00 %
Dominic Niedermeyer, UsW	0	0,00 %
Birte May, UsW	1	3,23 %
Michael Dorsch, UsW	0	0,00 %

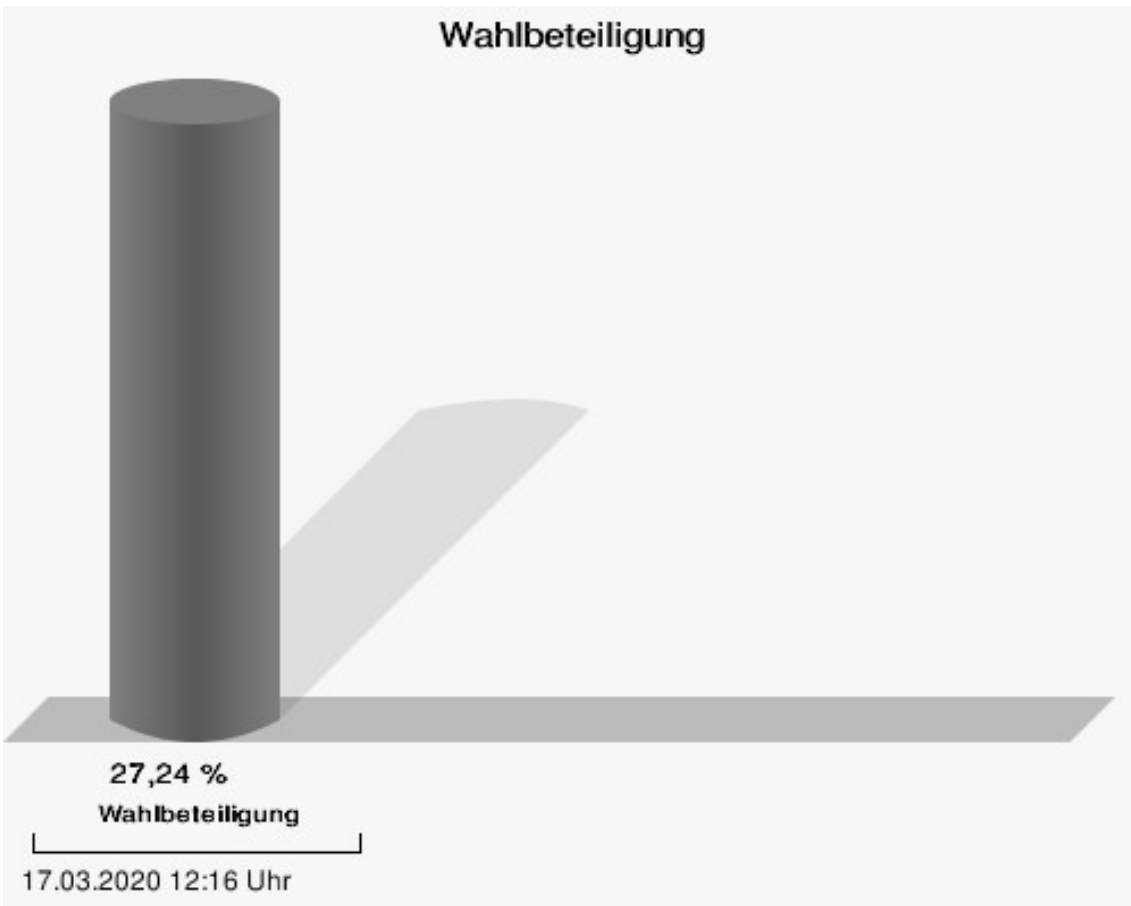
	Anzahl	Prozent
Karl Jeschke, UsW	0	0,00 %
Jürgen Niedermeyer, UsW	0	0,00 %
Anja Müller-Meister, UsW	1	3,23 %
Kurt Lamparter, UsW	0	0,00 %
Sandra Pfannes, UsW	0	0,00 %
Michael Schmitt, UsW	3	9,68 %
Gerd Müller, UsW	4	12,90 %
Miroslaw Dragon, UsW	2	6,45 %
Elisabeth Müller, UsW	5	16,13 %
Reinhard Scherzer, UsW	2	6,45 %
ÖDP	157	2,12 %
Reinhard Trump, ÖDP	17	10,83 %
Alexander Meier, ÖDP	7	4,46 %
Bianca Tröge, ÖDP	9	5,73 %
Erich Jakubczyk, ÖDP	4	2,55 %
Jens Pauluhn, ÖDP	4	2,55 %
Sigrid Dostal, ÖDP	6	3,82 %
Ulf Katzenberger, ÖDP	7	4,46 %
Hinnerk Vinzent, ÖDP	4	2,55 %
Sonja Gekeler-Hölscher, ÖDP	4	2,55 %
Annette Prectel, ÖDP	5	3,18 %
Matthias Lux, ÖDP	2	1,27 %
Margarita Mäder-Schmidt, ÖDP	3	1,91 %
Karola Trump, ÖDP	5	3,18 %
Herbert Pröstler, ÖDP	2	1,27 %
Karoline Mayer-Nuss, ÖDP	7	4,46 %
Stephanie Bauer, ÖDP	2	1,27 %
Thomas Schneider, ÖDP	2	1,27 %
Johannes Feller, ÖDP	3	1,91 %
Harald Weber, ÖDP	2	1,27 %
Wolfram Soldan, ÖDP	2	1,27 %
Hannelore Vinzent, ÖDP	2	1,27 %
Stefan Lenzer, ÖDP	2	1,27 %
Gottfried Schade, ÖDP	2	1,27 %
Petra Hösch, ÖDP	2	1,27 %
Silvia Paulus-Hildner, ÖDP	2	1,27 %
Martin Tröge, ÖDP	2	1,27 %
Marion Katzenberger, ÖDP	2	1,27 %
Thomas Abendroth, ÖDP	2	1,27 %
Friederike Kolb, ÖDP	2	1,27 %

	Anzahl	Prozent
Michael Hildner, ÖDP	2	1,27 %
Elke Özdil-Schlichthörlein, ÖDP	2	1,27 %
Werner Müller, ÖDP	2	1,27 %
Christian Schneider, ÖDP	2	1,27 %
Karolin Meier, ÖDP	2	1,27 %
Laura Goller, ÖDP	2	1,27 %
Christiane Lindörfer, ÖDP	2	1,27 %
Martin Günzel, ÖDP	3	1,91 %
Fatemeh Mohammadi Motlagh, ÖDP	2	1,27 %
Doris Herrmann, ÖDP	3	1,91 %
Dariusz Migula, ÖDP	2	1,27 %
Andrea McWright-Lapp, ÖDP	2	1,27 %
Siegfried Fröhling, ÖDP	2	1,27 %
Harald Beck, ÖDP	2	1,27 %
Marion Langer, ÖDP	2	1,27 %
Bernhard Ziegler, ÖDP	3	1,91 %
Alexander Stein, ÖDP	3	1,91 %
Elke Dosch, ÖDP	2	1,27 %
Brigitte Pauluhn, ÖDP	2	1,27 %
BP	18	0,24 %
Uwe Hartmann, BP	0	0,00 %
Sascha Kecke, BP	0	0,00 %
Martin Dirschbacher, BP	0	0,00 %
Aileen Bimmerlein, BP	2	11,11 %
Oliver Hess, BP	0	0,00 %
Oliver Höhn, BP	5	27,78 %
Karl-Heinz Rönninger, BP	2	11,11 %
Birgit Hartmann, BP	3	16,67 %
Günther Riegel, BP	0	0,00 %
Nina Will, BP	0	0,00 %
Ernst Van Huet, BP	0	0,00 %
Volker Skop, BP	0	0,00 %
Rudolf Stadtler, BP	1	5,56 %
Anette Schneider, BP	1	5,56 %
Renate Mey, BP	1	5,56 %
Katharina Paul-Heß, BP	0	0,00 %
Claudia Somorowsky, BP	0	0,00 %
Michaela Kecke, BP	0	0,00 %
Thomas Rodamer, BP	0	0,00 %

	Anzahl	Prozent
Janina Van Huet, BP	0	0,00 %
Ellen Rammig, BP	0	0,00 %
Jürgen Rammig, BP	0	0,00 %
Melissa Rammig, BP	0	0,00 %
Tanja Riegel, BP	1	5,56 %
Sabine Nagel, BP	0	0,00 %
Günter Mey, BP	0	0,00 %
Harald Nagel, BP	0	0,00 %
Hilmar Vogel, BP	0	0,00 %
Sigmar Dönig, BP	0	0,00 %
Laura Lackner, BP	0	0,00 %
André Hofmann, BP	0	0,00 %
Dagmar Kuhn, BP	0	0,00 %
Mark Nagel, BP	0	0,00 %
Tanja Vogel, BP	1	5,56 %
Ingrid Weinmann, BP	0	0,00 %
Manfred Schneider, BP	0	0,00 %
Dominik Pohley, BP	0	0,00 %
Adolf Virnekäs, BP	0	0,00 %
Niklas Barrett, BP	1	5,56 %
Petra Karschti, BP	0	0,00 %
Hans Pötzingler, BP	0	0,00 %
Manuela Grosche, BP	0	0,00 %
Pascal Arenz, BP	0	0,00 %
Lotte Rönninger, BP	0	0,00 %
Ingrid Dünfelder, BP	0	0,00 %
Thomas Karschti, BP	0	0,00 %
Gerlinde Kuhn, BP	0	0,00 %
Silvia Dönig, BP	0	0,00 %
Erwin Draxler, BP	0	0,00 %
Berthold Weinmann, BP	0	0,00 %



CSU = Christlich-Soziale Union in Bayern e.V.
 FREIE WÄHLER/FW-Kreisverband Kitzingen = FREIE WÄHLER/FREIE WÄHLER-Kreisverband Kitzingen
 SPD = Sozialdemokratische Partei Deutschlands



Briefwahl I Obernbreit Rathaus Mehrzweckraum 2. Stock

	Anzahl	Prozent
CSU	4.705	29,71 %
Timo Markert, CSU	104	2,21 %
Barbara Becker, CSU	115	2,44 %
Dr. Otto Hünnerkopf, CSU	119	2,53 %
Gerlinde Martin, CSU	66	1,40 %
Stefan Güntner, CSU	53	1,13 %
Dr. jur. Werner Knaier, CSU	38	0,81 %
Marcel Hannweber, CSU	31	0,66 %
Reinhold Kuhn, CSU	53	1,13 %
Manuela Strohofer, CSU	81	1,72 %
Sabrina Stemplowsky, CSU	44	0,94 %
Ferdinand Fürst zu Castell-Castell, CSU	77	1,64 %
Josef Wächter, CSU	30	0,64 %
Doris Paul, CSU	115	2,44 %
Heiko Bäuerlein, CSU	31	0,66 %
Robert Scheller, CSU	23	0,49 %
Gertrud Schwab, CSU	77	1,64 %
Gerhard Schenkel, CSU	104	2,21 %
Heinz Dorsch, CSU	364	7,74 %
Alfons Saugel, CSU	29	0,62 %
Eva Dinkel, CSU	28	0,60 %
Rainer Ott, CSU	366	7,78 %
Elmar Henke, CSU	21	0,45 %
Dieter Haag, CSU	325	6,91 %
René Schlehr, CSU	20	0,43 %
Tibor Brumme, CSU	47	1,00 %
Erich Hegwein, CSU	303	6,44 %
Thomas Reichert, CSU	174	3,70 %
Sibylle Säger, CSU	24	0,51 %
Bernhard Brückner, CSU	516	10,97 %
Frank Gimperlein, CSU	27	0,57 %
Annemarie Mauer, CSU	20	0,43 %
Marlene Bauer, CSU	282	5,99 %
Simon Rinke, CSU	26	0,55 %
Marion Frischholz, CSU	209	4,44 %
Manfred Kleinschrodt, CSU	27	0,57 %
Ruth Albrecht, CSU	110	2,34 %
Sandra Hannweber, CSU	23	0,49 %

	Anzahl	Prozent
Dr. med. dent. Bent Hanel, CSU	30	0,64 %
Hartmut Stiller, CSU	33	0,70 %
Julia Pfriem, CSU	27	0,57 %
Dr. oen. Uwe Matheus, CSU	18	0,38 %
Heidi Plömpel, CSU	24	0,51 %
Anke Schunk, CSU	18	0,38 %
Peter Riegler, CSU	49	1,04 %
Bernd Lussert, CSU	24	0,51 %
Elisabeth Drescher, CSU	22	0,47 %
Laura Voit, CSU	25	0,53 %
Peter Brandner, CSU	17	0,36 %
Maria Fieber, CSU	20	0,43 %
Fabian Uhl, CSU	17	0,36 %
Lilian Laacke, CSU	20	0,43 %
Manfred Ziegler, CSU	23	0,49 %
Dr. med. Stephan Küntzer, CSU	80	1,70 %
Michael Fackelmann, CSU	17	0,36 %
Ulrike Freifrau von Mauchenheim, gen. Bechtolsheim, CSU	17	0,36 %
Horst Reuther, CSU	37	0,79 %
Peter Sterk, CSU	20	0,43 %
Helma Schug, CSU	17	0,36 %
Daniel Nagl, CSU	17	0,36 %
Jan Götz, CSU	31	0,66 %
GRÜNE	1.890	11,93 %
Angela Hufnagel, GRÜNE	54	2,86 %
Klaus Sanzenbacher, GRÜNE	44	2,33 %
Christa Büttner, GRÜNE	36	1,90 %
Stefan Schwarz, GRÜNE	134	7,09 %
Dr. Gisela Kramer-Grünwald, GRÜNE	54	2,86 %
Andrea Schmidt, GRÜNE	51	2,70 %
Jonas Kruse, GRÜNE	36	1,90 %
Andrea Rauch, GRÜNE	26	1,38 %
Nico Engelbrecht, GRÜNE	24	1,27 %
Andrea Drexelius, GRÜNE	30	1,59 %
Harald Godron, GRÜNE	22	1,16 %
Eva Trapp, GRÜNE	22	1,16 %
Frank Hufnagel, GRÜNE	30	1,59 %
Stefanie Schumacher, GRÜNE	32	1,69 %

	Anzahl	Prozent
Dr. rer. nat. Hans-Martin Hoffmann, GRÜNE	108	5,71 %
Regina Hetterich, GRÜNE	31	1,64 %
Willi Hörrmann, GRÜNE	27	1,43 %
Birgit Zugelder-Hofmann, GRÜNE	21	1,11 %
Herbert Schmidt, GRÜNE	24	1,27 %
Ursula Marpoder, GRÜNE	24	1,27 %
Armin Döpfner, GRÜNE	33	1,75 %
Theresa Sanzenbacher, GRÜNE	22	1,16 %
Peter Laumer, GRÜNE	25	1,32 %
Melanie Stöcklein, GRÜNE	29	1,53 %
Ulrich Drexelius, GRÜNE	26	1,38 %
Sylvia Krüger-Schrauth, GRÜNE	30	1,59 %
Heiner Schmidt, GRÜNE	20	1,06 %
Hajar Noori, GRÜNE	25	1,32 %
Markus Krüger, GRÜNE	20	1,06 %
Xenia Bastert, GRÜNE	23	1,22 %
Thomas Ziegler, GRÜNE	22	1,16 %
Astrid Franssen, GRÜNE	25	1,32 %
Moritz Hornung, GRÜNE	31	1,64 %
Silke Seebeck, GRÜNE	39	2,06 %
Victor Trapp, GRÜNE	19	1,01 %
Waltraud Lutz-Neugebauer, GRÜNE	32	1,69 %
Jens Schellhase, GRÜNE	23	1,22 %
Imelda Weippert, GRÜNE	163	8,62 %
Bernd Zeidler, GRÜNE	25	1,32 %
Elfriede Hahn-Schwind, GRÜNE	20	1,06 %
Jörg Schlüter, GRÜNE	19	1,01 %
Sara Arab, GRÜNE	23	1,22 %
Manfred Erhard, GRÜNE	19	1,01 %
Anna-Lea Beckenbauer, GRÜNE	24	1,27 %
Joachim Neugebauer, GRÜNE	25	1,32 %
Julia Wenner, GRÜNE	26	1,38 %
Artie Gutschera, GRÜNE	23	1,22 %
Gabriele Gauer, GRÜNE	17	0,90 %
Reinhard Schmid, GRÜNE	16	0,85 %
Julia Gilfert, GRÜNE	22	1,16 %
Peter Bieber, GRÜNE	16	0,85 %
Anna Mebs, GRÜNE	18	0,95 %
Liam Franssen, GRÜNE	17	0,90 %

	Anzahl	Prozent
Heidelinde Kruckow, GRÜNE	13	0,69 %
Dieter Then, GRÜNE	11	0,58 %
Christine Seynstahl, GRÜNE	17	0,90 %
Conny Gutschera, GRÜNE	11	0,58 %
Petra Godron, GRÜNE	12	0,63 %
Hans-Georg Plate, GRÜNE	64	3,39 %
Rita Gryzla, GRÜNE	15	0,79 %
FREIE WÄHLER/FW-Kreisverband Kitzingen	4.589	28,98 %
Tamara Bischof, FREIE WÄHLER/FW-Kreisverband Kitzingen	386	8,41 %
Josef Mend, FREIE WÄHLER/FW-Kreisverband Kitzingen	203	4,42 %
Stefan Wolbert, FREIE WÄHLER/FW-Kreisverband Kitzingen	137	2,99 %
Dr. med. Susanne Knof, FREIE WÄHLER/FW-Kreisverband Kitzingen	529	11,53 %
Udo Gebert, FREIE WÄHLER/FW-Kreisverband Kitzingen	27	0,59 %
Dr. Roland Hardörfer, FREIE WÄHLER/FW-Kreisverband Kitzingen	33	0,72 %
Heinrich Wörner, FREIE WÄHLER/FW-Kreisverband Kitzingen	31	0,68 %
Volker Schmitt, FREIE WÄHLER/FW-Kreisverband Kitzingen	35	0,76 %
Guido Braun, FREIE WÄHLER/FW-Kreisverband Kitzingen	30	0,65 %
Dieter Lenzer, FREIE WÄHLER/FW-Kreisverband Kitzingen	43	0,94 %
Ernst Nickel, FREIE WÄHLER/FW-Kreisverband Kitzingen	33	0,72 %
Sabrina Bischof, FREIE WÄHLER/FW-Kreisverband Kitzingen	39	0,85 %
Ingrid Reifenscheid-Eckert, FREIE WÄHLER/FW-Kreisverband Kitzingen	210	4,58 %
Gerlinde Stier, FREIE WÄHLER/FW-Kreisverband Kitzingen	63	1,37 %
Herbert Volkamer, FREIE WÄHLER/FW-Kreisverband Kitzingen	53	1,15 %
Eckhard Himmel, FREIE WÄHLER/FW-Kreisverband Kitzingen	229	4,99 %
Herbert Biebelriether, FREIE WÄHLER/FW-Kreisverband Kitzingen	355	7,74 %

	Anzahl	Prozent
Peter Kraus, FREIE WÄHLER/FW-Kreisverband Kitzingen	60	1,31 %
Carolin Meyer, FREIE WÄHLER/FW-Kreisverband Kitzingen	49	1,07 %
Matthias Bielek, FREIE WÄHLER/FW-Kreisverband Kitzingen	46	1,00 %
Peter Kornell, FREIE WÄHLER/FW-Kreisverband Kitzingen	31	0,68 %
Paul Streng, FREIE WÄHLER/FW-Kreisverband Kitzingen	50	1,09 %
Lothar Nagel, FREIE WÄHLER/FW-Kreisverband Kitzingen	23	0,50 %
Johanna Sendner, FREIE WÄHLER/FW-Kreisverband Kitzingen	21	0,46 %
Frank Stierhof, FREIE WÄHLER/FW-Kreisverband Kitzingen	83	1,81 %
Rudolf Schaller, FREIE WÄHLER/FW-Kreisverband Kitzingen	25	0,54 %
Gerhard Ackermann, FREIE WÄHLER/FW-Kreisverband Kitzingen	28	0,61 %
Peter Eschenbacher, FREIE WÄHLER/FW-Kreisverband Kitzingen	21	0,46 %
Konrad Mittenzwei, FREIE WÄHLER/FW-Kreisverband Kitzingen	24	0,52 %
Ulrich Falk, FREIE WÄHLER/FW-Kreisverband Kitzingen	180	3,92 %
August Hopf, FREIE WÄHLER/FW-Kreisverband Kitzingen	231	5,03 %
Cengiz Zarbo, FREIE WÄHLER/FW-Kreisverband Kitzingen	23	0,50 %
Dirk Albrecht, FREIE WÄHLER/FW-Kreisverband Kitzingen	117	2,55 %
Winfried Weidt, FREIE WÄHLER/FW-Kreisverband Kitzingen	18	0,39 %
Anja Hirt, FREIE WÄHLER/FW-Kreisverband Kitzingen	21	0,46 %
Simone Thomalla-Ossenkemper, FREIE WÄHLER/FW-Kreisverband Kitzingen	61	1,33 %
Rudolf Donath, FREIE WÄHLER/FW-Kreisverband Kitzingen	235	5,12 %
Helmut Schleyer, FREIE WÄHLER/FW-Kreisverband Kitzingen	163	3,55 %
Siegfried Hummel, FREIE WÄHLER/FW-Kreisverband Kitzingen	33	0,72 %

	Anzahl	Prozent
Eva-Sophia Rückel, FREIE WÄHLER/FW-Kreisverband Kitzingen	19	0,41 %
Wolfgang Brosche, FREIE WÄHLER/FW-Kreisverband Kitzingen	27	0,59 %
Gustav Tasch, FREIE WÄHLER/FW-Kreisverband Kitzingen	19	0,41 %
Andrea Pfannes, FREIE WÄHLER/FW-Kreisverband Kitzingen	54	1,18 %
Manuela Jamm, FREIE WÄHLER/FW-Kreisverband Kitzingen	117	2,55 %
Carolin Wegmann, FREIE WÄHLER/FW-Kreisverband Kitzingen	31	0,68 %
Klaus Heinrich, FREIE WÄHLER/FW-Kreisverband Kitzingen	18	0,39 %
Thomas Grimmer, FREIE WÄHLER/FW-Kreisverband Kitzingen	27	0,59 %
Rouven Lewandowski, FREIE WÄHLER/FW-Kreisverband Kitzingen	50	1,09 %
Ralf Trump, FREIE WÄHLER/FW-Kreisverband Kitzingen	20	0,44 %
Dr. Heinfried Hahn, FREIE WÄHLER/FW-Kreisverband Kitzingen	14	0,31 %
Heinrich Stier, FREIE WÄHLER/FW-Kreisverband Kitzingen	30	0,65 %
Herbert Holzapfel, FREIE WÄHLER/FW-Kreisverband Kitzingen	21	0,46 %
Nina Sahlmüller, FREIE WÄHLER/FW-Kreisverband Kitzingen	19	0,41 %
Felix Wallström, FREIE WÄHLER/FW-Kreisverband Kitzingen	21	0,46 %
Friedrich Düll, FREIE WÄHLER/FW-Kreisverband Kitzingen	20	0,44 %
Robert Menz, FREIE WÄHLER/FW-Kreisverband Kitzingen	17	0,37 %
Thomas Pauli, FREIE WÄHLER/FW-Kreisverband Kitzingen	12	0,26 %
Hans Brummer, FREIE WÄHLER/FW-Kreisverband Kitzingen	12	0,26 %
Peggy Knauer, FREIE WÄHLER/FW-Kreisverband Kitzingen	31	0,68 %
Hilar Burkard, FREIE WÄHLER/FW-Kreisverband Kitzingen	31	0,68 %
AfD	427	2,70 %
Andrea Klingen, AfD	25	5,85 %
Christian Klingen, AfD	22	5,15 %
Stefan Doliwa, AfD	26	6,09 %

	Anzahl	Prozent
Alfred Ackermann, AfD	21	4,92 %
Lars Goldbach, AfD	21	4,92 %
Marlis Ceslok, AfD	21	4,92 %
Gerda Reisberg, AfD	21	4,92 %
Hannelore Postel, AfD	21	4,92 %
Markus Klingen, AfD	21	4,92 %
Marius Jaekel, AfD	21	4,92 %
Karin Zesar, AfD	21	4,92 %
Marion Kirstein, AfD	21	4,92 %
Dr. med. Bernhard Sturn, AfD	21	4,92 %
Siegfried Postel, AfD	21	4,92 %
Heinz Ackermann, AfD	21	4,92 %
Ruth Doliwa, AfD	24	5,62 %
Daniela Strobel-Langenhan, AfD	21	4,92 %
Claudia Idselis, AfD	18	4,22 %
Detlef Idselis, AfD	18	4,22 %
Diana Ulm, AfD	21	4,92 %
SPD	2.722	17,19 %
Eva-Maria Weimann, SPD	37	1,36 %
Heinz Galuschka, SPD	284	10,43 %
Astrid Glos, SPD	78	2,87 %
Robert Finster, SPD	89	3,27 %
Margit Hofmann, SPD	35	1,29 %
Dr. med. Jürgen Kößler, SPD	27	0,99 %
Martina Sagstetter, SPD	385	14,14 %
Manfred Paul, SPD	26	0,96 %
Annabell Röhner, SPD	16	0,59 %
Maurice Then, SPD	15	0,55 %
Uta Wandera, SPD	15	0,55 %
Otto Kolesch, SPD	28	1,03 %
Ute Freibott, SPD	21	0,77 %
Marcus Hegwein, SPD	27	0,99 %
Dr. Marlies Thein, SPD	123	4,52 %
Gerald Möhrlein, SPD	35	1,29 %
Dr. med. Brigitte Endres-Paul, SPD	24	0,88 %
Harald Kopp, SPD	292	10,73 %
Barbara Hügelschäffer, SPD	21	0,77 %
Bernd Moser, SPD	44	1,62 %
Elvira Kahnt, SPD	14	0,51 %

	Anzahl	Prozent
Oskar Münzer, SPD	14	0,51 %
Dr. Margarete Klein-Pfeuffer, SPD	116	4,26 %
Dr. Wolfgang Patzwahl, SPD	17	0,62 %
Anja Bachmann, SPD	17	0,62 %
Klaus Hoffmann, SPD	14	0,51 %
Barbara Nikola-Bier, SPD	10	0,37 %
Gerhard Heß, SPD	16	0,59 %
Rosa Semle, SPD	10	0,37 %
Gerhard Uhl, SPD	19	0,70 %
Marianne Greif, SPD	19	0,70 %
Stefan Söllner, SPD	13	0,48 %
Helen Freifrau von Hoyningen-Huene, SPD	10	0,37 %
Hans-Dieter Kern, SPD	10	0,37 %
Ursula Uhl, SPD	14	0,51 %
Dietmar Schuler, SPD	14	0,51 %
Doris Eckstein, SPD	12	0,44 %
Othmar Röhner, SPD	8	0,29 %
Ulrike Münzer, SPD	14	0,51 %
Uwe Hagen, SPD	23	0,84 %
Monika Conrad, SPD	14	0,51 %
Klaus Heisel, SPD	11	0,40 %
Oskar Friedel, SPD	8	0,29 %
Dieter Söllner, SPD	11	0,40 %
Christian Küster, SPD	313	11,50 %
Marc-André Behrendt, SPD	14	0,51 %
Gerd Semle, SPD	11	0,40 %
Michael Langer, SPD	9	0,33 %
Armin Grötsch, SPD	28	1,03 %
Dr. Dirk Dantz, SPD	8	0,29 %
August Hering, SPD	63	2,31 %
Edgar Töpfer, SPD	13	0,48 %
Ewald Greif, SPD	25	0,92 %
Eugen Reifenscheid, SPD	21	0,77 %
Markus Pusch, SPD	7	0,26 %
Gerhard Schulzki, SPD	10	0,37 %
Dr. rer. nat. Volker Freiherr von Hoyningen-Huene, SPD	7	0,26 %
Peter Geier, SPD	8	0,29 %
Josef Günther, SPD	8	0,29 %
Christiane Berneth, SPD	127	4,67 %

	Anzahl	Prozent
FDP	297	1,88 %
Hans Müller, FDP	8	2,69 %
Stefan Deppisch, FDP	4	1,35 %
Mathias Krönert, FDP	4	1,35 %
Astrid Jung, FDP	10	3,37 %
Bernhard Etzelmüller, FDP	62	20,88 %
Clemens Schneider, FDP	4	1,35 %
Markus Greulich, FDP	55	18,52 %
Chiara Britting, FDP	18	6,06 %
Christian Heinle, FDP	4	1,35 %
Kristina Amendt, FDP	7	2,36 %
Thomas Adamik, FDP	4	1,35 %
Wolfgang Reuchlein, FDP	8	2,69 %
Stefan Köhler, FDP	10	3,37 %
Jan-Felix Beuerlein, FDP	6	2,02 %
Björn Holeschak, FDP	7	2,36 %
Benno Müller, FDP	9	3,03 %
Wolf-Eckhard Walz, FDP	4	1,35 %
Angela Kießling-Fischer, FDP	7	2,36 %
Christoph Müller, FDP	4	1,35 %
Ralf Hopfengart, FDP	4	1,35 %
Marco Koletschka, FDP	3	1,01 %
Alexander Wehr, FDP	3	1,01 %
Andreas Elster, FDP	6	2,02 %
Michael Mörer, FDP	2	0,67 %
Bernhard Achter, FDP	2	0,67 %
Sabine Häring, FDP	2	0,67 %
Helga Lohmann, FDP	4	1,35 %
Lisa Weiß, FDP	8	2,69 %
Christian Friedrich, FDP	2	0,67 %
Stefan Kaupert, FDP	3	1,01 %
Anita Zwinkau, FDP	2	0,67 %
Martin Stadtelmeyer, FDP	2	0,67 %
Heidemarie Wagner, FDP	2	0,67 %
Klaus Feser, FDP	6	2,02 %
Christine Scheler, FDP	2	0,67 %
Sandra Müller-Britting, FDP	2	0,67 %
Ute Enzenberger, FDP	2	0,67 %
Olindo Di Biasi, FDP	3	1,01 %
Bernd Djalek, FDP	1	0,34 %

	Anzahl	Prozent
Bernd Enzenberger, FDP	1	0,34 %
FW-FBW	665	4,20 %
Dr. Uwe Pfeiffle, FW-FBW	12	1,80 %
Karl-Dieter Fuchs, FW-FBW	12	1,80 %
Wolfram Beha, FW-FBW	10	1,50 %
Hermann Queck, FW-FBW	21	3,16 %
Simon Haag, FW-FBW	8	1,20 %
Manfred Freitag, FW-FBW	10	1,50 %
Roland Hoh, FW-FBW	6	0,90 %
Joachim Lott, FW-FBW	22	3,31 %
Dietrich Hermann, FW-FBW	6	0,90 %
Daniel Bayer, FW-FBW	15	2,26 %
Christiane Denk, FW-FBW	8	1,20 %
Rudolf Sattes, FW-FBW	22	3,31 %
Stefan Wehr, FW-FBW	6	0,90 %
Dieter Burlein, FW-FBW	6	0,90 %
Willi Hertlein, FW-FBW	7	1,05 %
Alfred Schnabel, FW-FBW	9	1,35 %
Elke Pfeiffle, FW-FBW	9	1,35 %
Marcus Götz, FW-FBW	93	13,98 %
Sabine Fuchs, FW-FBW	6	0,90 %
Dieter Koch, FW-FBW	6	0,90 %
Tobias Volk, FW-FBW	6	0,90 %
Steven Haass, FW-FBW	6	0,90 %
Frank Schmitt, FW-FBW	7	1,05 %
David Haass, FW-FBW	8	1,20 %
Otto Volk, FW-FBW	8	1,20 %
Evi Luckert, FW-FBW	9	1,35 %
Max Spiegel, FW-FBW	6	0,90 %
Stefan Schweser, FW-FBW	6	0,90 %
Christoph Hofmann, FW-FBW	11	1,65 %
Peter Enck, FW-FBW	12	1,80 %
Uwe Graßl, FW-FBW	6	0,90 %
Jasmin Sattes, FW-FBW	21	3,16 %
Sabine Schenkel-Drenkard, FW-FBW	9	1,35 %
Lutz Heyne, FW-FBW	8	1,20 %
Gerd Heiser, FW-FBW	12	1,80 %
Romana Wahner, FW-FBW	7	1,05 %
Niklas Brehm, FW-FBW	22	3,31 %

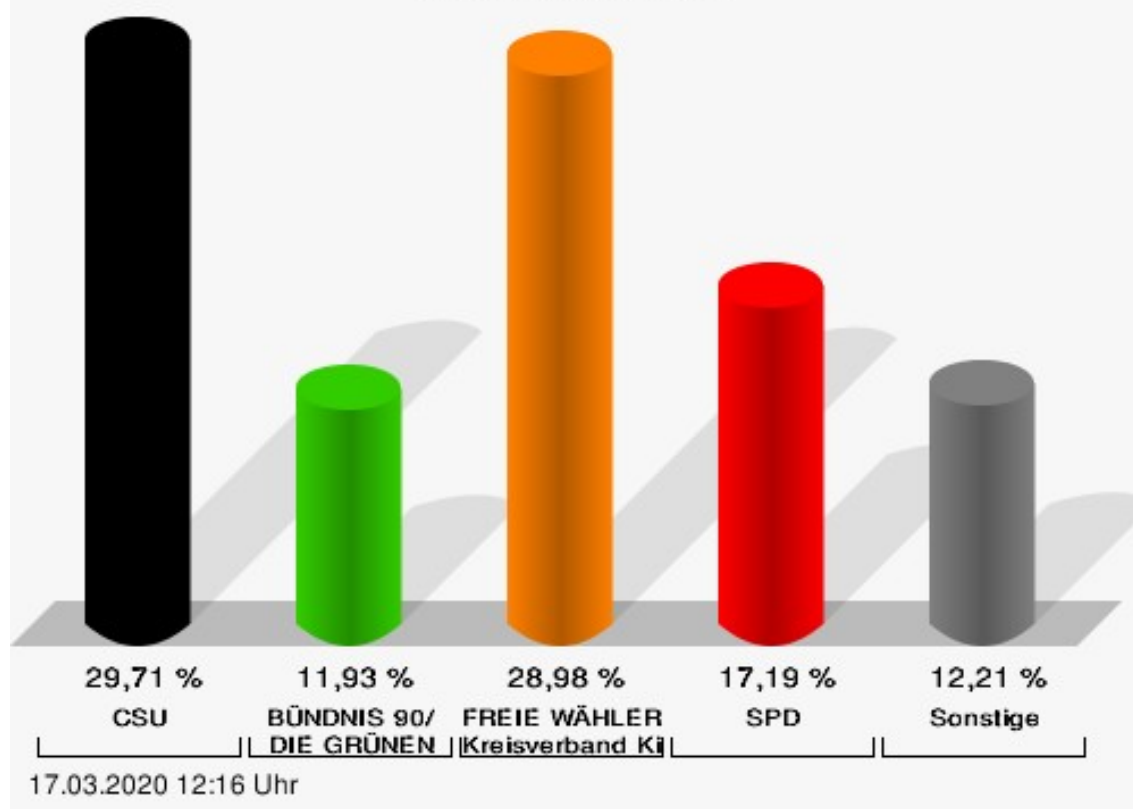
	Anzahl	Prozent
Michael Herbig, FW-FBW	6	0,90 %
Johannes Luckert, FW-FBW	12	1,80 %
Ralph Hofmann, FW-FBW	7	1,05 %
Rolf Wenkheimer, FW-FBW	6	0,90 %
Friedrich Haag, FW-FBW	10	1,50 %
Helga Brand, FW-FBW	10	1,50 %
Utta Poch, FW-FBW	9	1,35 %
Christian Töpfer, FW-FBW	11	1,65 %
Thorsten Dennerlein, FW-FBW	13	1,95 %
Karin Kohles, FW-FBW	6	0,90 %
Monika Hirsch-Günther, FW-FBW	6	0,90 %
Andreas Fuchs, FW-FBW	8	1,20 %
Dr. Bertram Poch, FW-FBW	14	2,11 %
Dagmar Ludwig, FW-FBW	7	1,05 %
Günther Kohles, FW-FBW	6	0,90 %
Markus Pallingen, FW-FBW	6	0,90 %
Christian Oppel, FW-FBW	10	1,50 %
Klaus Rügamer, FW-FBW	9	1,35 %
Frank Hoh, FW-FBW	6	0,90 %
Gertrud Katzenberger, FW-FBW	7	1,05 %
Alfred Sattes, FW-FBW	14	2,11 %
Manuela Hofmann, FW-FBW	9	1,35 %
Georg Wittmann, FW-FBW	15	2,26 %
UsW	142	0,90 %
Siegfried Müller, UsW	30	21,13 %
Werner May, UsW	4	2,82 %
Manfred Marstaller, UsW	15	10,56 %
Manuel Müller, UsW	3	2,11 %
Hermann Pfannes, UsW	3	2,11 %
Rolf Ferenczy, UsW	3	2,11 %
Heidi Hergert, UsW	3	2,11 %
Friedrich Lenhart, UsW	6	4,23 %
Stefan Grau, UsW	7	4,93 %
Bettina Kristinus, UsW	2	1,41 %
Christian Müller, UsW	2	1,41 %
Werner Hecht, UsW	2	1,41 %
Dieter Köberle, UsW	2	1,41 %
Dominic Niedermeyer, UsW	5	3,52 %
Birte May, UsW	7	4,93 %
Michael Dorsch, UsW	5	3,52 %

	Anzahl	Prozent
Karl Jeschke, UsW	8	5,63 %
Jürgen Niedermeyer, UsW	2	1,41 %
Anja Müller-Meister, UsW	3	2,11 %
Kurt Lamparter, UsW	2	1,41 %
Sandra Pfannes, UsW	5	3,52 %
Michael Schmitt, UsW	2	1,41 %
Gerd Müller, UsW	5	3,52 %
Miroslaw Dragon, UsW	2	1,41 %
Elisabeth Müller, UsW	2	1,41 %
Reinhard Scherzer, UsW	12	8,45 %
ÖDP	343	2,17 %
Reinhard Trump, ÖDP	53	15,45 %
Alexander Meier, ÖDP	15	4,37 %
Bianca Tröge, ÖDP	31	9,04 %
Erich Jakubczyk, ÖDP	10	2,92 %
Jens Pauluhn, ÖDP	17	4,96 %
Sigrid Dostal, ÖDP	4	1,17 %
Ulf Katzenberger, ÖDP	17	4,96 %
Hinnerk Vinzent, ÖDP	9	2,62 %
Sonja Gekeler-Hölscher, ÖDP	7	2,04 %
Annette Prectel, ÖDP	20	5,83 %
Matthias Lux, ÖDP	5	1,46 %
Margarita Mäder-Schmidt, ÖDP	2	0,58 %
Karola Trump, ÖDP	15	4,37 %
Herbert Pröstler, ÖDP	2	0,58 %
Karoline Mayer-Nuss, ÖDP	14	4,08 %
Stephanie Bauer, ÖDP	2	0,58 %
Thomas Schneider, ÖDP	5	1,46 %
Johannes Feller, ÖDP	11	3,21 %
Harald Weber, ÖDP	5	1,46 %
Wolfram Soldan, ÖDP	5	1,46 %
Hannelore Vinzent, ÖDP	3	0,87 %
Stefan Lenzer, ÖDP	2	0,58 %
Gottfried Schade, ÖDP	6	1,75 %
Petra Hösch, ÖDP	5	1,46 %
Silvia Paulus-Hildner, ÖDP	4	1,17 %
Martin Tröge, ÖDP	2	0,58 %
Marion Katzenberger, ÖDP	2	0,58 %
Thomas Abendroth, ÖDP	8	2,33 %
Friederike Kolb, ÖDP	2	0,58 %

	Anzahl	Prozent
Michael Hildner, ÖDP	2	0,58 %
Elke Özdil-Schlichthörlein, ÖDP	2	0,58 %
Werner Müller, ÖDP	2	0,58 %
Christian Schneider, ÖDP	2	0,58 %
Karolin Meier, ÖDP	2	0,58 %
Laura Goller, ÖDP	2	0,58 %
Christiane Lindörfer, ÖDP	2	0,58 %
Martin Günzel, ÖDP	2	0,58 %
Fatemeh Mohammadi Motlagh, ÖDP	2	0,58 %
Doris Herrmann, ÖDP	2	0,58 %
Dariusz Migula, ÖDP	2	0,58 %
Andrea McWright-Lapp, ÖDP	6	1,75 %
Siegfried Fröhling, ÖDP	3	0,87 %
Harald Beck, ÖDP	8	2,33 %
Marion Langer, ÖDP	4	1,17 %
Bernhard Ziegler, ÖDP	4	1,17 %
Alexander Stein, ÖDP	5	1,46 %
Elke Dosch, ÖDP	3	0,87 %
Brigitte Pauluhn, ÖDP	5	1,46 %
BP	57	0,36 %
Uwe Hartmann, BP	8	14,04 %
Sascha Kecke, BP	6	10,53 %
Martin Dirschbacher, BP	4	7,02 %
Aileen Bimmerlein, BP	0	0,00 %
Oliver Hess, BP	0	0,00 %
Oliver Höhn, BP	6	10,53 %
Karl-Heinz Rönninger, BP	3	5,26 %
Birgit Hartmann, BP	0	0,00 %
Günther Riegel, BP	0	0,00 %
Nina Will, BP	0	0,00 %
Ernst Van Huet, BP	9	15,79 %
Volker Skop, BP	0	0,00 %
Rudolf Stadtler, BP	0	0,00 %
Anette Schneider, BP	0	0,00 %
Renate Mey, BP	0	0,00 %
Katharina Paul-Heß, BP	0	0,00 %
Claudia Somorowsky, BP	0	0,00 %
Michaela Kecke, BP	3	5,26 %
Thomas Rodamer, BP	0	0,00 %

	Anzahl	Prozent
Janina Van Huet, BP	0	0,00 %
Ellen Rammig, BP	0	0,00 %
Jürgen Rammig, BP	0	0,00 %
Melissa Rammig, BP	0	0,00 %
Tanja Riegel, BP	3	5,26 %
Sabine Nagel, BP	0	0,00 %
Günter Mey, BP	0	0,00 %
Harald Nagel, BP	3	5,26 %
Hilmar Vogel, BP	0	0,00 %
Sigmar Dönig, BP	0	0,00 %
Laura Lackner, BP	0	0,00 %
André Hofmann, BP	3	5,26 %
Dagmar Kuhn, BP	0	0,00 %
Mark Nagel, BP	3	5,26 %
Tanja Vogel, BP	0	0,00 %
Ingrid Weinmann, BP	0	0,00 %
Manfred Schneider, BP	0	0,00 %
Dominik Pohley, BP	0	0,00 %
Adolf Virnekäs, BP	0	0,00 %
Niklas Barrett, BP	0	0,00 %
Petra Karschti, BP	0	0,00 %
Hans Pötzingler, BP	0	0,00 %
Manuela Grosche, BP	0	0,00 %
Pascal Arenz, BP	0	0,00 %
Lotte Rönninger, BP	3	5,26 %
Ingrid Dünfelder, BP	0	0,00 %
Thomas Karschti, BP	3	5,26 %
Gerlinde Kuhn, BP	0	0,00 %
Silvia Dönig, BP	0	0,00 %
Erwin Draxler, BP	0	0,00 %
Berthold Weinmann, BP	0	0,00 %

t Obernbreit - Briefwahl I Obernbreit Rathaus Mehrzweckraum 2. S
Kreistagswahl 15.03.2020



CSU = Christlich-Soziale Union in Bayern e.V.

FREIE WÄHLER/FW-Kreisverband Kitzingen = FREIE WÄHLER/FREIE WÄHLER-Kreisverband Kitzingen

SPD = Sozialdemokratische Partei Deutschlands

Briefwahl II Obernbreit Rathaus Marktbreit Zi. 26 Sitzungssaal

	Anzahl	Prozent
CSU	4.986	33,63 %
Timo Markert, CSU	114	2,29 %
Barbara Becker, CSU	149	2,99 %
Dr. Otto Hünnerkopf, CSU	137	2,75 %
Gerlinde Martin, CSU	66	1,32 %
Stefan Güntner, CSU	61	1,22 %
Dr. jur. Werner Knaier, CSU	52	1,04 %
Marcel Hannweber, CSU	37	0,74 %
Reinhold Kuhn, CSU	49	0,98 %
Manuela Strohofer, CSU	95	1,91 %
Sabrina Stemplowsky, CSU	40	0,80 %
Ferdinand Fürst zu Castell-Castell, CSU	68	1,36 %
Josef Wächter, CSU	46	0,92 %
Doris Paul, CSU	104	2,09 %
Heiko Bäuerlein, CSU	48	0,96 %
Robert Scheller, CSU	40	0,80 %
Gertrud Schwab, CSU	92	1,85 %
Gerhard Schenkel, CSU	107	2,15 %
Heinz Dorsch, CSU	302	6,06 %
Alfons Saugel, CSU	39	0,78 %
Eva Dinkel, CSU	50	1,00 %
Rainer Ott, CSU	317	6,36 %
Elmar Henke, CSU	50	1,00 %
Dieter Haag, CSU	297	5,96 %
René Schlehr, CSU	35	0,70 %
Tibor Brumme, CSU	53	1,06 %
Erich Hegwein, CSU	247	4,95 %
Thomas Reichert, CSU	155	3,11 %
Sibylle Säger, CSU	43	0,86 %
Bernhard Brückner, CSU	433	8,68 %
Frank Gimperlein, CSU	38	0,76 %
Annemarie Mauer, CSU	34	0,68 %
Marlene Bauer, CSU	244	4,89 %
Simon Rinke, CSU	38	0,76 %
Marion Frischholz, CSU	238	4,77 %
Manfred Kleinschrodt, CSU	34	0,68 %
Ruth Albrecht, CSU	114	2,29 %
Sandra Hannweber, CSU	36	0,72 %

	Anzahl	Prozent
Dr. med. dent. Bent Hanel, CSU	34	0,68 %
Hartmut Stiller, CSU	44	0,88 %
Julia Pfriem, CSU	48	0,96 %
Dr. oen. Uwe Matheus, CSU	29	0,58 %
Heidi Plömpel, CSU	39	0,78 %
Anke Schunk, CSU	37	0,74 %
Peter Riegler, CSU	42	0,84 %
Bernd Lussert, CSU	33	0,66 %
Elisabeth Drescher, CSU	41	0,82 %
Laura Voit, CSU	37	0,74 %
Peter Brandner, CSU	32	0,64 %
Maria Fieber, CSU	29	0,58 %
Fabian Uhl, CSU	33	0,66 %
Lilian Laacke, CSU	38	0,76 %
Manfred Ziegler, CSU	32	0,64 %
Dr. med. Stephan Küntzer, CSU	90	1,81 %
Michael Fackelmann, CSU	27	0,54 %
Ulrike Freifrau von Mauchenheim, gen. Bechtolsheim, CSU	26	0,52 %
Horst Reuther, CSU	47	0,94 %
Peter Sterk, CSU	35	0,70 %
Helma Schug, CSU	32	0,64 %
Daniel Nagl, CSU	22	0,44 %
Jan Götz, CSU	57	1,14 %
GRÜNE	1.866	12,58 %
Angela Hufnagel, GRÜNE	56	3,00 %
Klaus Sanzenbacher, GRÜNE	43	2,30 %
Christa Büttner, GRÜNE	38	2,04 %
Stefan Schwarz, GRÜNE	106	5,68 %
Dr. Gisela Kramer-Grünwald, GRÜNE	52	2,79 %
Andrea Schmidt, GRÜNE	34	1,82 %
Jonas Kruse, GRÜNE	34	1,82 %
Andrea Rauch, GRÜNE	22	1,18 %
Nico Engelbrecht, GRÜNE	26	1,39 %
Andrea Drexelius, GRÜNE	24	1,29 %
Harald Godron, GRÜNE	22	1,18 %
Eva Trapp, GRÜNE	29	1,55 %
Frank Hufnagel, GRÜNE	27	1,45 %
Stefanie Schumacher, GRÜNE	31	1,66 %

	Anzahl	Prozent
Dr. rer. nat. Hans-Martin Hoffmann, GRÜNE	94	5,04 %
Regina Hetterich, GRÜNE	25	1,34 %
Willi Hörrmann, GRÜNE	26	1,39 %
Birgit Zugelder-Hofmann, GRÜNE	22	1,18 %
Herbert Schmidt, GRÜNE	21	1,13 %
Ursula Marpoder, GRÜNE	23	1,23 %
Armin Döpfner, GRÜNE	25	1,34 %
Theresa Sanzenbacher, GRÜNE	24	1,29 %
Peter Laumer, GRÜNE	21	1,13 %
Melanie Stöcklein, GRÜNE	31	1,66 %
Ulrich Drexelius, GRÜNE	23	1,23 %
Sylvia Krüger-Schrauth, GRÜNE	25	1,34 %
Heiner Schmidt, GRÜNE	21	1,13 %
Hajar Noori, GRÜNE	28	1,50 %
Markus Krüger, GRÜNE	24	1,29 %
Xenia Bastert, GRÜNE	28	1,50 %
Thomas Ziegler, GRÜNE	30	1,61 %
Astrid Franssen, GRÜNE	24	1,29 %
Moritz Hornung, GRÜNE	25	1,34 %
Silke Seebeck, GRÜNE	51	2,73 %
Victor Trapp, GRÜNE	21	1,13 %
Waltraud Lutz-Neugebauer, GRÜNE	24	1,29 %
Jens Schellhase, GRÜNE	20	1,07 %
Imelda Weippert, GRÜNE	139	7,45 %
Bernd Zeidler, GRÜNE	27	1,45 %
Elfriede Hahn-Schwind, GRÜNE	19	1,02 %
Jörg Schlüter, GRÜNE	19	1,02 %
Sara Arab, GRÜNE	22	1,18 %
Manfred Erhard, GRÜNE	19	1,02 %
Anna-Lea Beckenbauer, GRÜNE	23	1,23 %
Joachim Neugebauer, GRÜNE	30	1,61 %
Julia Wenner, GRÜNE	21	1,13 %
Artie Gutschera, GRÜNE	17	0,91 %
Gabriele Gauer, GRÜNE	20	1,07 %
Reinhard Schmid, GRÜNE	21	1,13 %
Julia Gilfert, GRÜNE	24	1,29 %
Peter Bieber, GRÜNE	17	0,91 %
Anna Mebs, GRÜNE	22	1,18 %
Liam Franssen, GRÜNE	28	1,50 %

	Anzahl	Prozent
Heidelinde Kruckow, GRÜNE	17	0,91 %
Dieter Then, GRÜNE	17	0,91 %
Christine Seynstahl, GRÜNE	17	0,91 %
Conny Gutschera, GRÜNE	16	0,86 %
Petra Godron, GRÜNE	15	0,80 %
Hans-Georg Plate, GRÜNE	89	4,77 %
Rita Gryzla, GRÜNE	27	1,45 %
FREIE WÄHLER/FW-Kreisverband Kitzingen	3.783	25,51 %
Tamara Bischof, FREIE WÄHLER/FW-Kreisverband Kitzingen	282	7,45 %
Josef Mend, FREIE WÄHLER/FW-Kreisverband Kitzingen	123	3,25 %
Stefan Wolbert, FREIE WÄHLER/FW-Kreisverband Kitzingen	82	2,17 %
Dr. med. Susanne Knof, FREIE WÄHLER/FW-Kreisverband Kitzingen	419	11,08 %
Udo Gebert, FREIE WÄHLER/FW-Kreisverband Kitzingen	38	1,00 %
Dr. Roland Hardörfer, FREIE WÄHLER/FW-Kreisverband Kitzingen	33	0,87 %
Heinrich Wörner, FREIE WÄHLER/FW-Kreisverband Kitzingen	39	1,03 %
Volker Schmitt, FREIE WÄHLER/FW-Kreisverband Kitzingen	37	0,98 %
Guido Braun, FREIE WÄHLER/FW-Kreisverband Kitzingen	40	1,06 %
Dieter Lenzer, FREIE WÄHLER/FW-Kreisverband Kitzingen	50	1,32 %
Ernst Nickel, FREIE WÄHLER/FW-Kreisverband Kitzingen	32	0,85 %
Sabrina Bischof, FREIE WÄHLER/FW-Kreisverband Kitzingen	47	1,24 %
Ingrid Reifenscheid-Eckert, FREIE WÄHLER/FW-Kreisverband Kitzingen	149	3,94 %
Gerlinde Stier, FREIE WÄHLER/FW-Kreisverband Kitzingen	52	1,37 %
Herbert Volkamer, FREIE WÄHLER/FW-Kreisverband Kitzingen	61	1,61 %
Eckhard Himmel, FREIE WÄHLER/FW-Kreisverband Kitzingen	174	4,60 %
Herbert Biebelriether, FREIE WÄHLER/FW-Kreisverband Kitzingen	273	7,22 %

	Anzahl	Prozent
Peter Kraus, FREIE WÄHLER/FW-Kreisverband Kitzingen	53	1,40 %
Carolin Meyer, FREIE WÄHLER/FW-Kreisverband Kitzingen	50	1,32 %
Matthias Bielek, FREIE WÄHLER/FW-Kreisverband Kitzingen	49	1,30 %
Peter Kornell, FREIE WÄHLER/FW-Kreisverband Kitzingen	27	0,71 %
Paul Streng, FREIE WÄHLER/FW-Kreisverband Kitzingen	48	1,27 %
Lothar Nagel, FREIE WÄHLER/FW-Kreisverband Kitzingen	24	0,63 %
Johanna Sendner, FREIE WÄHLER/FW-Kreisverband Kitzingen	23	0,61 %
Frank Stierhof, FREIE WÄHLER/FW-Kreisverband Kitzingen	59	1,56 %
Rudolf Schaller, FREIE WÄHLER/FW-Kreisverband Kitzingen	24	0,63 %
Gerhard Ackermann, FREIE WÄHLER/FW-Kreisverband Kitzingen	24	0,63 %
Peter Eschenbacher, FREIE WÄHLER/FW-Kreisverband Kitzingen	25	0,66 %
Konrad Mittenzwei, FREIE WÄHLER/FW-Kreisverband Kitzingen	25	0,66 %
Ulrich Falk, FREIE WÄHLER/FW-Kreisverband Kitzingen	135	3,57 %
August Hopf, FREIE WÄHLER/FW-Kreisverband Kitzingen	212	5,60 %
Cengiz Zarbo, FREIE WÄHLER/FW-Kreisverband Kitzingen	25	0,66 %
Dirk Albrecht, FREIE WÄHLER/FW-Kreisverband Kitzingen	111	2,93 %
Winfried Weidt, FREIE WÄHLER/FW-Kreisverband Kitzingen	25	0,66 %
Anja Hirt, FREIE WÄHLER/FW-Kreisverband Kitzingen	19	0,50 %
Simone Thomalla-Ossenkemper, FREIE WÄHLER/FW-Kreisverband Kitzingen	50	1,32 %
Rudolf Donath, FREIE WÄHLER/FW-Kreisverband Kitzingen	200	5,29 %
Helmut Schleyer, FREIE WÄHLER/FW-Kreisverband Kitzingen	102	2,70 %
Siegfried Hummel, FREIE WÄHLER/FW-Kreisverband Kitzingen	24	0,63 %

	Anzahl	Prozent
Eva-Sophia Rückel, FREIE WÄHLER/FW-Kreisverband Kitzingen	21	0,56 %
Wolfgang Brosche, FREIE WÄHLER/FW-Kreisverband Kitzingen	23	0,61 %
Gustav Tasch, FREIE WÄHLER/FW-Kreisverband Kitzingen	18	0,48 %
Andrea Pfannes, FREIE WÄHLER/FW-Kreisverband Kitzingen	46	1,22 %
Manuela Jamm, FREIE WÄHLER/FW-Kreisverband Kitzingen	66	1,74 %
Carolin Wegmann, FREIE WÄHLER/FW-Kreisverband Kitzingen	20	0,53 %
Klaus Heinrich, FREIE WÄHLER/FW-Kreisverband Kitzingen	19	0,50 %
Thomas Grimmer, FREIE WÄHLER/FW-Kreisverband Kitzingen	19	0,50 %
Rouven Lewandowski, FREIE WÄHLER/FW-Kreisverband Kitzingen	39	1,03 %
Ralf Trump, FREIE WÄHLER/FW-Kreisverband Kitzingen	16	0,42 %
Dr. Heinfried Hahn, FREIE WÄHLER/FW-Kreisverband Kitzingen	15	0,40 %
Heinrich Stier, FREIE WÄHLER/FW-Kreisverband Kitzingen	31	0,82 %
Herbert Holzapfel, FREIE WÄHLER/FW-Kreisverband Kitzingen	21	0,56 %
Nina Sahlmüller, FREIE WÄHLER/FW-Kreisverband Kitzingen	18	0,48 %
Felix Wallström, FREIE WÄHLER/FW-Kreisverband Kitzingen	17	0,45 %
Friedrich Düll, FREIE WÄHLER/FW-Kreisverband Kitzingen	18	0,48 %
Robert Menz, FREIE WÄHLER/FW-Kreisverband Kitzingen	14	0,37 %
Thomas Pauli, FREIE WÄHLER/FW-Kreisverband Kitzingen	16	0,42 %
Hans Brummer, FREIE WÄHLER/FW-Kreisverband Kitzingen	29	0,77 %
Peggy Knauer, FREIE WÄHLER/FW-Kreisverband Kitzingen	25	0,66 %
Hilar Burkard, FREIE WÄHLER/FW-Kreisverband Kitzingen	27	0,71 %
AfD	415	2,80 %
Andrea Klingen, AfD	27	6,51 %
Christian Klingen, AfD	21	5,06 %
Stefan Doliwa, AfD	21	5,06 %

	Anzahl	Prozent
Alfred Ackermann, AfD	21	5,06 %
Lars Goldbach, AfD	21	5,06 %
Marlis Ceslok, AfD	18	4,34 %
Gerda Reisberg, AfD	21	5,06 %
Hannelore Postel, AfD	21	5,06 %
Markus Klingen, AfD	21	5,06 %
Marius Jaekel, AfD	18	4,34 %
Karin Zesar, AfD	19	4,58 %
Marion Kirstein, AfD	24	5,78 %
Dr. med. Bernhard Sturn, AfD	29	6,99 %
Siegfried Postel, AfD	17	4,10 %
Heinz Ackermann, AfD	18	4,34 %
Ruth Doliwa, AfD	26	6,27 %
Daniela Strobel-Langenhan, AfD	18	4,34 %
Claudia Idselis, AfD	15	3,61 %
Detlef Idselis, AfD	18	4,34 %
Diana Ulm, AfD	21	5,06 %
SPD	2.531	17,07 %
Eva-Maria Weimann, SPD	40	1,58 %
Heinz Galuschka, SPD	206	8,14 %
Astrid Glos, SPD	59	2,33 %
Robert Finster, SPD	60	2,37 %
Margit Hofmann, SPD	36	1,42 %
Dr. med. Jürgen Kößler, SPD	34	1,34 %
Martina Sagstetter, SPD	332	13,12 %
Manfred Paul, SPD	21	0,83 %
Annabell Röhner, SPD	21	0,83 %
Maurice Then, SPD	26	1,03 %
Uta Wandera, SPD	24	0,95 %
Otto Kolesch, SPD	29	1,15 %
Ute Freibott, SPD	17	0,67 %
Marcus Hegwein, SPD	19	0,75 %
Dr. Marlies Thein, SPD	128	5,06 %
Gerald Möhrlein, SPD	15	0,59 %
Dr. med. Brigitte Endres-Paul, SPD	26	1,03 %
Harald Kopp, SPD	281	11,10 %
Barbara Hügelschäffer, SPD	15	0,59 %
Bernd Moser, SPD	33	1,30 %
Elvira Kahnt, SPD	17	0,67 %

	Anzahl	Prozent
Oskar Münzer, SPD	21	0,83 %
Dr. Margarete Klein-Pfeuffer, SPD	73	2,88 %
Dr. Wolfgang Patzwahl, SPD	23	0,91 %
Anja Bachmann, SPD	10	0,40 %
Klaus Hoffmann, SPD	10	0,40 %
Barbara Nikola-Bier, SPD	10	0,40 %
Gerhard Heß, SPD	10	0,40 %
Rosa Semle, SPD	10	0,40 %
Gerhard Uhl, SPD	13	0,51 %
Marianne Greif, SPD	10	0,40 %
Stefan Söllner, SPD	13	0,51 %
Helen Freifrau von Hoyningen-Huene, SPD	12	0,47 %
Hans-Dieter Kern, SPD	16	0,63 %
Ursula Uhl, SPD	16	0,63 %
Dietmar Schuler, SPD	16	0,63 %
Doris Eckstein, SPD	13	0,51 %
Othmar Röhner, SPD	9	0,36 %
Ulrike Münzer, SPD	24	0,95 %
Uwe Hagen, SPD	20	0,79 %
Monika Conrad, SPD	23	0,91 %
Klaus Heisel, SPD	19	0,75 %
Oskar Friedel, SPD	15	0,59 %
Dieter Söllner, SPD	12	0,47 %
Christian Küster, SPD	276	10,90 %
Marc-André Behrendt, SPD	9	0,36 %
Gerd Semle, SPD	15	0,59 %
Michael Langer, SPD	9	0,36 %
Armin Grötsch, SPD	30	1,19 %
Dr. Dirk Dantz, SPD	15	0,59 %
August Hering, SPD	82	3,24 %
Edgar Töpfer, SPD	25	0,99 %
Ewald Greif, SPD	27	1,07 %
Eugen Reifenscheid, SPD	25	0,99 %
Markus Pusch, SPD	18	0,71 %
Gerhard Schulzki, SPD	18	0,71 %
Dr. rer. nat. Volker Freiherr von Hoyningen-Huene, SPD	13	0,51 %
Peter Geier, SPD	20	0,79 %
Josef Günther, SPD	21	0,83 %
Christiane Berneth, SPD	91	3,60 %

	Anzahl	Prozent
FDP	190	1,28 %
Hans Müller, FDP	8	4,21 %
Stefan Deppisch, FDP	3	1,58 %
Mathias Krönert, FDP	8	4,21 %
Astrid Jung, FDP	8	4,21 %
Bernhard Etzelmüller, FDP	70	36,84 %
Clemens Schneider, FDP	11	5,79 %
Markus Greulich, FDP	37	19,47 %
Chiara Britting, FDP	5	2,63 %
Christian Heinle, FDP	2	1,05 %
Kristina Amendt, FDP	2	1,05 %
Thomas Adamik, FDP	0	0,00 %
Wolfgang Reuchlein, FDP	7	3,68 %
Stefan Köhler, FDP	4	2,11 %
Jan-Felix Beuerlein, FDP	3	1,58 %
Björn Holeschak, FDP	0	0,00 %
Benno Müller, FDP	6	3,16 %
Wolf-Eckhard Walz, FDP	1	0,53 %
Angela Kießling-Fischer, FDP	0	0,00 %
Christoph Müller, FDP	2	1,05 %
Ralf Hopfengart, FDP	4	2,11 %
Marco Koletschka, FDP	0	0,00 %
Alexander Wehr, FDP	0	0,00 %
Andreas Elster, FDP	0	0,00 %
Michael Mörer, FDP	0	0,00 %
Bernhard Achter, FDP	0	0,00 %
Sabine Häring, FDP	0	0,00 %
Helga Lohmann, FDP	1	0,53 %
Lisa Weiß, FDP	0	0,00 %
Christian Friedrich, FDP	0	0,00 %
Stefan Kaupert, FDP	0	0,00 %
Anita Zwinkau, FDP	1	0,53 %
Martin Stadtelmeyer, FDP	0	0,00 %
Heidmarie Wagner, FDP	0	0,00 %
Klaus Feser, FDP	0	0,00 %
Christine Scheler, FDP	0	0,00 %
Sandra Müller-Britting, FDP	0	0,00 %
Ute Enzenberger, FDP	2	1,05 %
Olindo Di Biasi, FDP	0	0,00 %
Bernd Djalek, FDP	1	0,53 %

	Anzahl	Prozent
Bernd Enzenberger, FDP	4	2,11 %
FW-FBW	533	3,59 %
Dr. Uwe Pfeiffle, FW-FBW	15	2,81 %
Karl-Dieter Fuchs, FW-FBW	4	0,75 %
Wolfram Beha, FW-FBW	4	0,75 %
Hermann Queck, FW-FBW	10	1,88 %
Simon Haag, FW-FBW	10	1,88 %
Manfred Freitag, FW-FBW	7	1,31 %
Roland Hoh, FW-FBW	9	1,69 %
Joachim Lott, FW-FBW	10	1,88 %
Dietrich Hermann, FW-FBW	4	0,75 %
Daniel Bayer, FW-FBW	6	1,13 %
Christiane Denk, FW-FBW	6	1,13 %
Rudolf Sattes, FW-FBW	26	4,88 %
Stefan Wehr, FW-FBW	10	1,88 %
Dieter Burlein, FW-FBW	4	0,75 %
Willi Hertlein, FW-FBW	4	0,75 %
Alfred Schnabel, FW-FBW	3	0,56 %
Elke Pfeiffle, FW-FBW	3	0,56 %
Marcus Götz, FW-FBW	101	18,95 %
Sabine Fuchs, FW-FBW	3	0,56 %
Dieter Koch, FW-FBW	3	0,56 %
Tobias Volk, FW-FBW	15	2,81 %
Steven Haass, FW-FBW	3	0,56 %
Frank Schmitt, FW-FBW	4	0,75 %
David Haass, FW-FBW	5	0,94 %
Otto Volk, FW-FBW	15	2,81 %
Evi Luckert, FW-FBW	11	2,06 %
Max Spiegel, FW-FBW	3	0,56 %
Stefan Schweser, FW-FBW	3	0,56 %
Christoph Hofmann, FW-FBW	4	0,75 %
Peter Enck, FW-FBW	6	1,13 %
Uwe Graßl, FW-FBW	7	1,31 %
Jasmin Sattes, FW-FBW	12	2,25 %
Sabine Schenkel-Drenkard, FW-FBW	3	0,56 %
Lutz Heyne, FW-FBW	9	1,69 %
Gerd Heiser, FW-FBW	3	0,56 %
Romana Wahner, FW-FBW	7	1,31 %
Niklas Brehm, FW-FBW	14	2,63 %

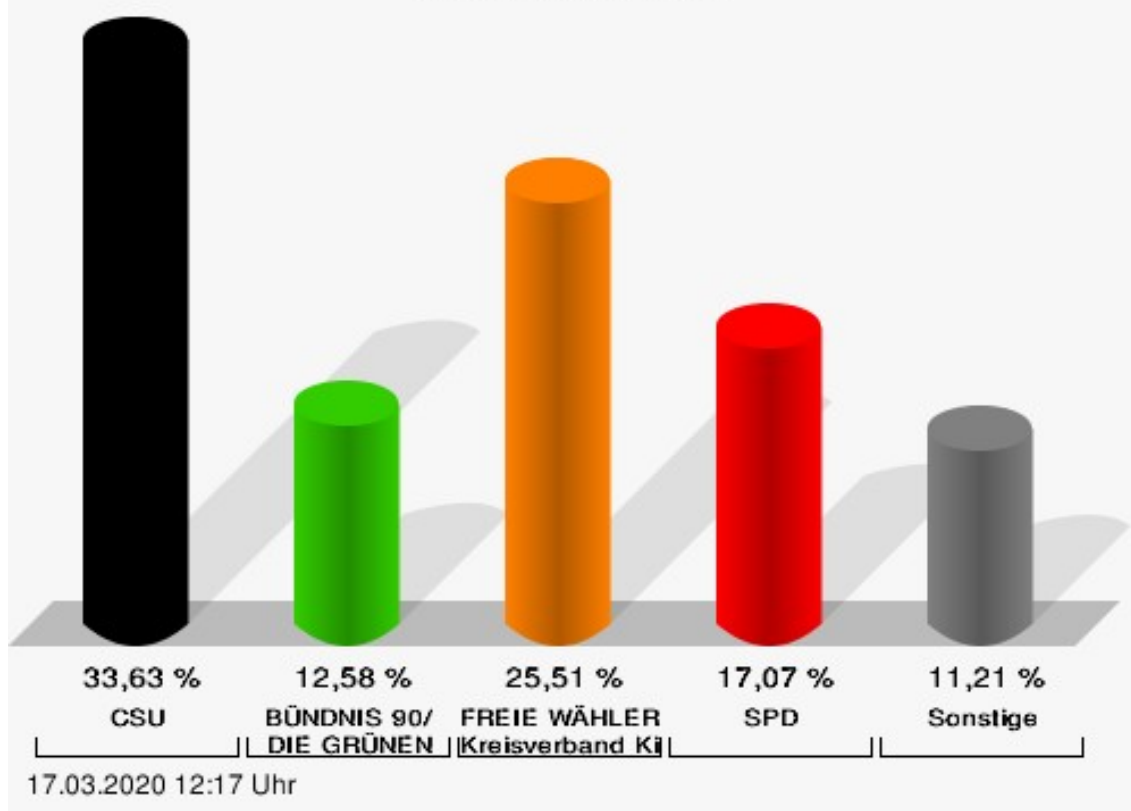
	Anzahl	Prozent
Michael Herbig, FW-FBW	3	0,56 %
Johannes Luckert, FW-FBW	24	4,50 %
Ralph Hofmann, FW-FBW	3	0,56 %
Rolf Wenkheimer, FW-FBW	3	0,56 %
Friedrich Haag, FW-FBW	19	3,56 %
Helga Brand, FW-FBW	10	1,88 %
Utta Poch, FW-FBW	6	1,13 %
Christian Töpfer, FW-FBW	9	1,69 %
Thorsten Dennerlein, FW-FBW	14	2,63 %
Karin Kohles, FW-FBW	6	1,13 %
Monika Hirsch-Günther, FW-FBW	3	0,56 %
Andreas Fuchs, FW-FBW	5	0,94 %
Dr. Bertram Poch, FW-FBW	6	1,13 %
Dagmar Ludwig, FW-FBW	3	0,56 %
Günther Kohles, FW-FBW	4	0,75 %
Markus Pallingen, FW-FBW	3	0,56 %
Christian Oppel, FW-FBW	7	1,31 %
Klaus Rügamer, FW-FBW	3	0,56 %
Frank Hoh, FW-FBW	3	0,56 %
Gertrud Katzenberger, FW-FBW	4	0,75 %
Alfred Sattes, FW-FBW	3	0,56 %
Manuela Hofmann, FW-FBW	10	1,88 %
Georg Wittmann, FW-FBW	16	3,00 %
UsW	75	0,51 %
Siegfried Müller, UsW	22	29,33 %
Werner May, UsW	6	8,00 %
Manfred Marstaller, UsW	0	0,00 %
Manuel Müller, UsW	6	8,00 %
Hermann Pfannes, UsW	0	0,00 %
Rolf Ferenczy, UsW	0	0,00 %
Heidi Hergert, UsW	3	4,00 %
Friedrich Lenhart, UsW	0	0,00 %
Stefan Grau, UsW	2	2,67 %
Bettina Kristinus, UsW	0	0,00 %
Christian Müller, UsW	3	4,00 %
Werner Hecht, UsW	9	12,00 %
Dieter Köberle, UsW	0	0,00 %
Dominic Niedermeyer, UsW	3	4,00 %
Birte May, UsW	3	4,00 %
Michael Dorsch, UsW	7	9,33 %

	Anzahl	Prozent
Karl Jeschke, UsW	0	0,00 %
Jürgen Niedermeyer, UsW	0	0,00 %
Anja Müller-Meister, UsW	6	8,00 %
Kurt Lamparter, UsW	0	0,00 %
Sandra Pfannes, UsW	0	0,00 %
Michael Schmitt, UsW	0	0,00 %
Gerd Müller, UsW	3	4,00 %
Miroslaw Dragon, UsW	0	0,00 %
Elisabeth Müller, UsW	0	0,00 %
Reinhard Scherzer, UsW	2	2,67 %
ÖDP	339	2,29 %
Reinhard Trump, ÖDP	41	12,09 %
Alexander Meier, ÖDP	8	2,36 %
Bianca Tröge, ÖDP	22	6,49 %
Erich Jakubczyk, ÖDP	9	2,65 %
Jens Pauluhn, ÖDP	14	4,13 %
Sigrid Dostal, ÖDP	13	3,83 %
Ulf Katzenberger, ÖDP	11	3,24 %
Hinnerk Vinzent, ÖDP	8	2,36 %
Sonja Gekeler-Hölscher, ÖDP	8	2,36 %
Annette Prectel, ÖDP	16	4,72 %
Matthias Lux, ÖDP	5	1,47 %
Margarita Mäder-Schmidt, ÖDP	4	1,18 %
Karola Trump, ÖDP	8	2,36 %
Herbert Pröstler, ÖDP	4	1,18 %
Karoline Mayer-Nuss, ÖDP	7	2,06 %
Stephanie Bauer, ÖDP	9	2,65 %
Thomas Schneider, ÖDP	11	3,24 %
Johannes Feller, ÖDP	5	1,47 %
Harald Weber, ÖDP	4	1,18 %
Wolfram Soldan, ÖDP	4	1,18 %
Hannelore Vinzent, ÖDP	4	1,18 %
Stefan Lenzer, ÖDP	5	1,47 %
Gottfried Schade, ÖDP	4	1,18 %
Petra Hösch, ÖDP	4	1,18 %
Silvia Paulus-Hildner, ÖDP	4	1,18 %
Martin Tröge, ÖDP	7	2,06 %
Marion Katzenberger, ÖDP	4	1,18 %
Thomas Abendroth, ÖDP	7	2,06 %
Friederike Kolb, ÖDP	4	1,18 %

	Anzahl	Prozent
Michael Hildner, ÖDP	4	1,18 %
Elke Özdil-Schlichthörlein, ÖDP	5	1,47 %
Werner Müller, ÖDP	4	1,18 %
Christian Schneider, ÖDP	4	1,18 %
Karolin Meier, ÖDP	4	1,18 %
Laura Goller, ÖDP	4	1,18 %
Christiane Lindörfer, ÖDP	4	1,18 %
Martin Günzel, ÖDP	4	1,18 %
Fatemeh Mohammadi Motlagh, ÖDP	4	1,18 %
Doris Herrmann, ÖDP	5	1,47 %
Dariusz Migula, ÖDP	4	1,18 %
Andrea McWright-Lapp, ÖDP	8	2,36 %
Siegfried Fröhling, ÖDP	7	2,06 %
Harald Beck, ÖDP	4	1,18 %
Marion Langer, ÖDP	4	1,18 %
Bernhard Ziegler, ÖDP	4	1,18 %
Alexander Stein, ÖDP	4	1,18 %
Elke Dosch, ÖDP	4	1,18 %
Brigitte Pauluhn, ÖDP	4	1,18 %
BP	110	0,74 %
Uwe Hartmann, BP	11	10,00 %
Sascha Kecke, BP	5	4,55 %
Martin Dirschbacher, BP	10	9,09 %
Aileen Bimmerlein, BP	4	3,64 %
Oliver Hess, BP	6	5,45 %
Oliver Höhn, BP	3	2,73 %
Karl-Heinz Rönninger, BP	0	0,00 %
Birgit Hartmann, BP	0	0,00 %
Günther Riegel, BP	9	8,18 %
Nina Will, BP	3	2,73 %
Ernst Van Huet, BP	1	0,91 %
Volker Skop, BP	4	3,64 %
Rudolf Stadtler, BP	1	0,91 %
Anette Schneider, BP	0	0,00 %
Renate Mey, BP	2	1,82 %
Katharina Paul-Heß, BP	10	9,09 %
Claudia Somorowsky, BP	0	0,00 %
Michaela Kecke, BP	2	1,82 %
Thomas Rodamer, BP	2	1,82 %

	Anzahl	Prozent
Janina Van Huet, BP	6	5,45 %
Ellen Rammig, BP	1	0,91 %
Jürgen Rammig, BP	3	2,73 %
Melissa Rammig, BP	0	0,00 %
Tanja Riegel, BP	3	2,73 %
Sabine Nagel, BP	1	0,91 %
Günter Mey, BP	0	0,00 %
Harald Nagel, BP	2	1,82 %
Hilmar Vogel, BP	1	0,91 %
Sigmar Dönig, BP	0	0,00 %
Laura Lackner, BP	3	2,73 %
André Hofmann, BP	0	0,00 %
Dagmar Kuhn, BP	2	1,82 %
Mark Nagel, BP	1	0,91 %
Tanja Vogel, BP	1	0,91 %
Ingrid Weinmann, BP	0	0,00 %
Manfred Schneider, BP	0	0,00 %
Dominik Pohley, BP	3	2,73 %
Adolf Virnekäs, BP	0	0,00 %
Niklas Barrett, BP	0	0,00 %
Petra Karschti, BP	0	0,00 %
Hans Pötzingler, BP	1	0,91 %
Manuela Grosche, BP	2	1,82 %
Pascal Arenz, BP	2	1,82 %
Lotte Rönninger, BP	0	0,00 %
Ingrid Dünfelder, BP	0	0,00 %
Thomas Karschti, BP	2	1,82 %
Gerlinde Kuhn, BP	0	0,00 %
Silvia Dönig, BP	3	2,73 %
Erwin Draxler, BP	0	0,00 %
Berthold Weinmann, BP	0	0,00 %

Obernreit - Briefwahl II Obernreit Rathaus Marktbreit Zi. 26 Sitzur
Kreistagswahl 15.03.2020



CSU = Christlich-Soziale Union in Bayern e.V.

FREIE WÄHLER/FW-Kreisverband Kitzingen = FREIE WÄHLER/FREIE WÄHLER-Kreisverband Kitzingen

SPD = Sozialdemokratische Partei Deutschlands

Übersicht Stimmbezirke

Zusammenstellung der Ergebnisse nach Stimmbezirken

Stimmbezirk	Stand	Wahlberechtigte	Wähler/innen	CSU	GRÜNE	FREIE WÄHLER/FW-Kreisverband Kitzingen	AfD	SPD	FDP	FW-FBW	UsW	ÖDP	BP
Rathaus Obernbreit Erdgeschoß	eingegangen	418	25,36 %	29,04 %	14,63 %	28,28 %	2,70 %	18,84 %	0,67 %	1,53 %	0,29 %	3,49 %	0,53 %
Rathaus Obernbreit 1. Stock	eingegangen	448	20,76 %	17,20 %	7,75 %	38,68 %	4,81 %	21,26 %	2,12 %	4,50 %	0,33 %	2,99 %	0,35 %
Kath. Kirche Obernbreit	eingegangen	580	27,24 %	29,38 %	15,69 %	28,72 %	2,35 %	14,19 %	3,22 %	3,66 %	0,42 %	2,12 %	0,24 %
Briefwahl I Obernbreit Rathaus Mehrzweckraum 2. Stock	eingegangen	0		29,71 %	11,93 %	28,98 %	2,70 %	17,19 %	1,88 %	4,20 %	0,90 %	2,17 %	0,36 %
Briefwahl II Obernbreit Rathaus Marktbreit Zi. 26 Sitzungssaal	eingegangen	0		33,63 %	12,58 %	25,51 %	2,80 %	17,07 %	1,28 %	3,59 %	0,51 %	2,29 %	0,74 %

Stimmbezirk	Stand	Wahlberechtigte	Wähler/innen	CSU	GRÜNE	FREIE WÄHLER/FW-Kreisverband Kitzingen	AfD	SPD	FDP	FW-FBW	UsW	ÖDP	BP
Markt Obernbreit	5 von 5	1.446	67,01 %	29,69 %	12,63 %	28,65 %	2,86 %	17,22 %	1,80 %	3,68 %	0,58 %	2,41 %	0,48 %