

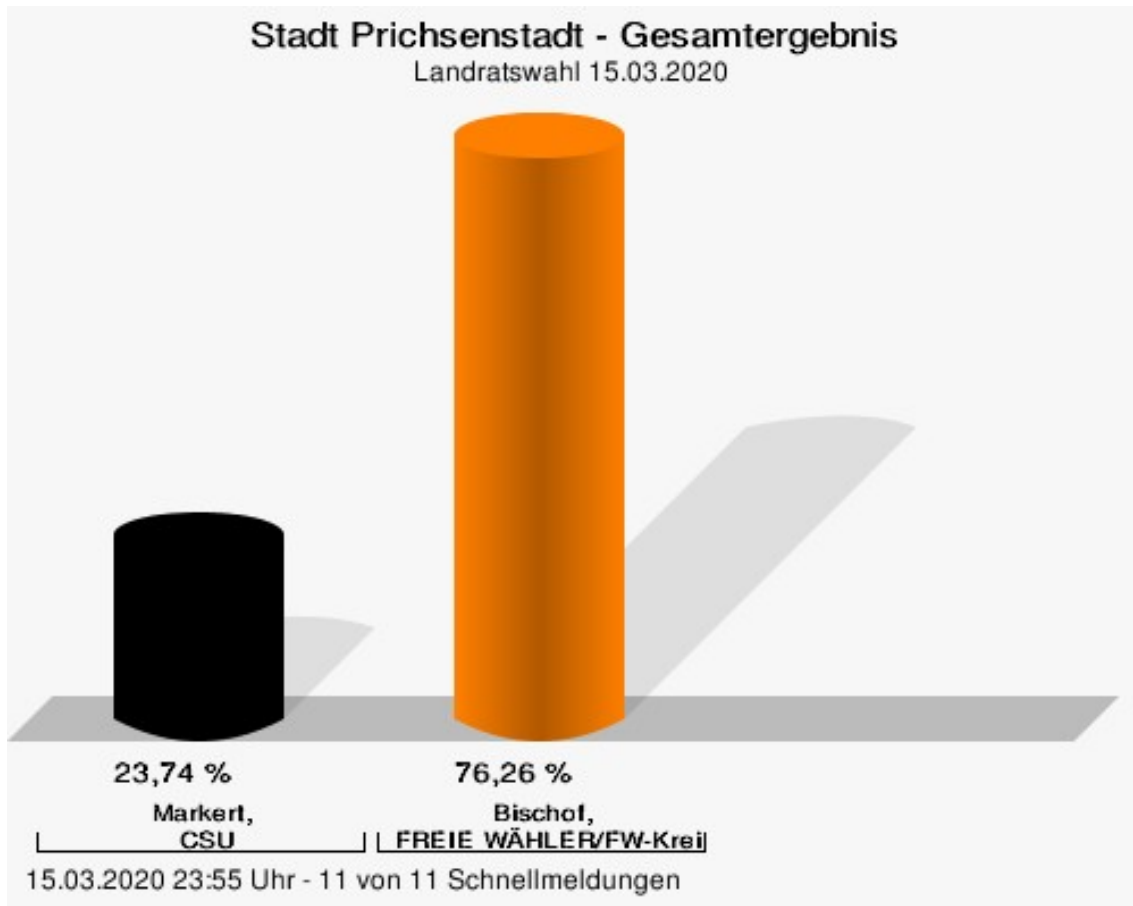
Wahlbuch
Kommunalwahlen
15.03.2020
Stadt Prichsenstadt
Herausgegeben am 08.04.2020

Inhaltsverzeichnis

| | |
|------------------------------|-----|
| Landratswahl | 1 |
| Stadt Prichsenstadt | 1 |
| Stimmbezirke | 4 |
| Stimmbezirk 1 Prichsenstadt | 4 |
| Stimmbezirk 2 Prichsenstadt | 6 |
| Stimmbezirk 3 Prichsenstadt | 8 |
| Stimmbezirk 4 Prichsenstadt | 10 |
| Stimmbezirk 5 Prichsenstadt | 12 |
| Stimmbezirk 6 Prichsenstadt | 14 |
| Stimmbezirk 7 Prichsenstadt | 16 |
| Stimmbezirk 8 Prichsenstadt | 18 |
| Stimmbezirk 11 Prichsenstadt | 20 |
| Stimmbezirk 12 Prichsenstadt | 21 |
| Stimmbezirk 13 Prichsenstadt | 22 |
| Übersicht Stimmbezirke | 23 |
| Kreistagswahl | 24 |
| Stadt Prichsenstadt | 24 |
| Stimmbezirke | 41 |
| Stimmbezirk 1 Prichsenstadt | 41 |
| Stimmbezirk 2 Prichsenstadt | 56 |
| Stimmbezirk 3 Prichsenstadt | 72 |
| Stimmbezirk 4 Prichsenstadt | 88 |
| Stimmbezirk 5 Prichsenstadt | 103 |
| Stimmbezirk 6 Prichsenstadt | 118 |
| Stimmbezirk 7 Prichsenstadt | 134 |
| Stimmbezirk 8 Prichsenstadt | 149 |
| Stimmbezirk 11 Prichsenstadt | 165 |
| Stimmbezirk 12 Prichsenstadt | 180 |
| Stimmbezirk 13 Prichsenstadt | 195 |
| Übersicht Stimmbezirke | 210 |

Landratswahl Stadt Prichsenstadt

| | Anzahl | Prozent |
|---|--------|---------|
| Markert, CSU | 438 | 23,74 % |
| Bischof, FREIE WÄHLER/FW-Kreisverband Kitzingen | 1.407 | 76,26 % |

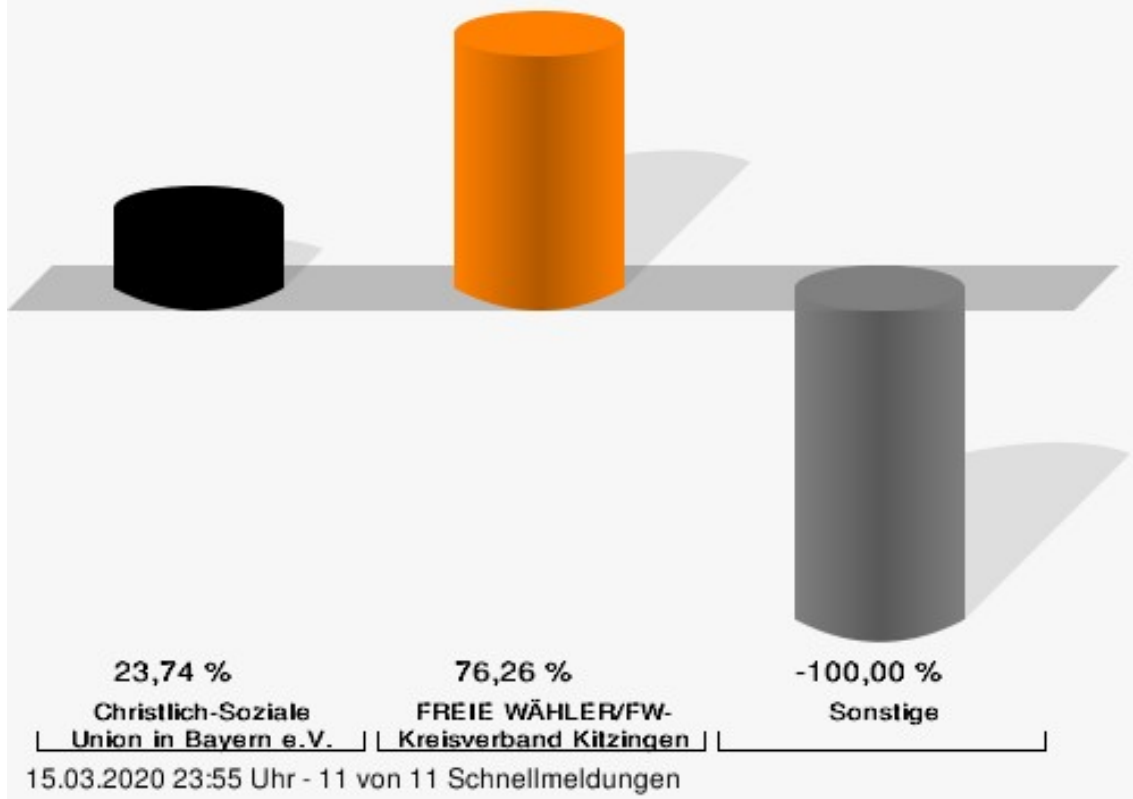


Markert, CSU = Markert, Christlich-Soziale Union in Bayern e.V.

Bischof, FREIE WÄHLER/FW-Kreisverband Kitzingen = Bischof, FREIE WÄHLER/FREIE WÄHLER-Kreisverband Kitzingen

Stadt Prichsenstadt - Gesamtergebnis

Landratswahl 15.03.2020 | 23.09.2012

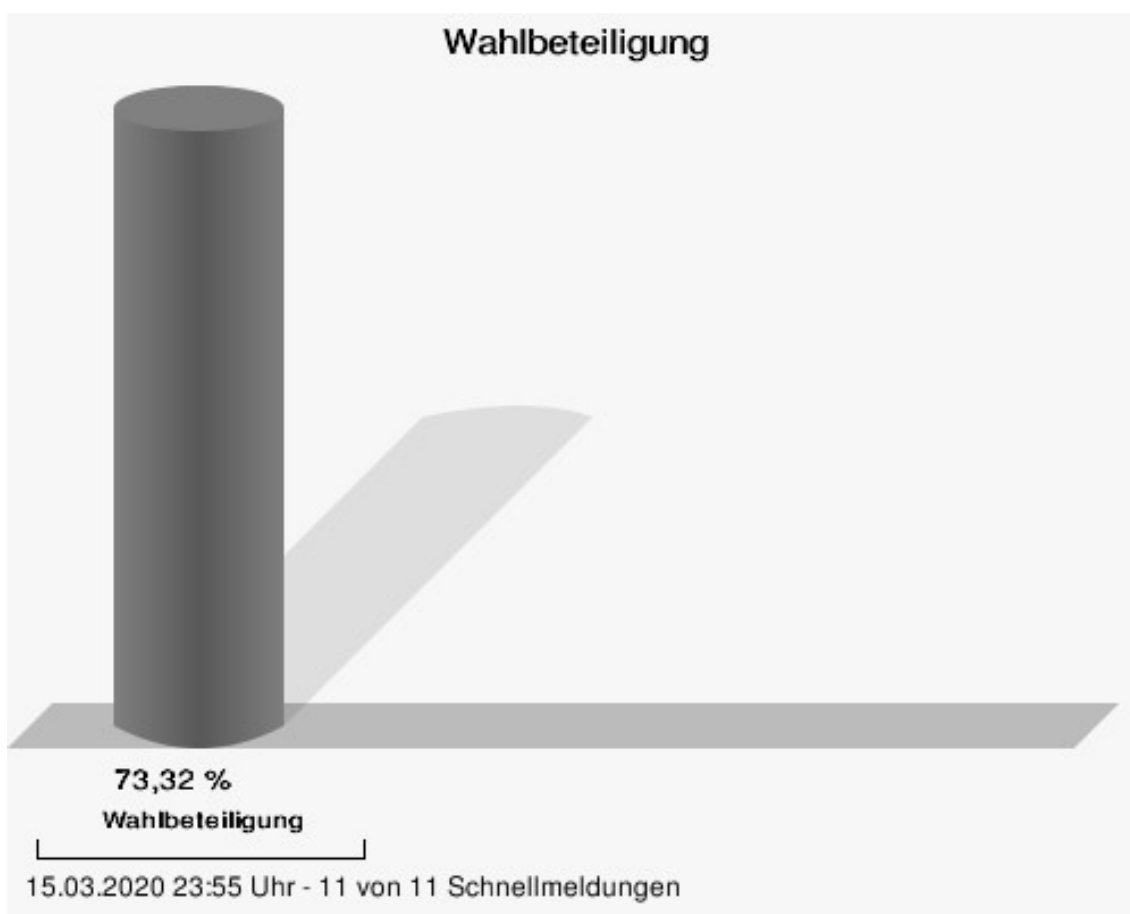


FREIE WÄHLER/FW-Kreisverband Kitzingen = FREIE WÄHLER/FREIE WÄHLER-Kreisverband Kitzingen

Stadt Prichsenstadt
Landratswahl 15.03.2020
Gewinne und Verluste Gesamtergebnis

| | aktuelle Wahl: Landratswahl 15.03.2020 | im Vergleich zur: Landratswahl 23.09.2012 | |
|---|---|--|-------------------------|
| | | Ergebnis | Gewinne und Verluste |
| Wahlberechtigte | 2.545 | 2.529 | +16 |
| Wähler | 1.866 | 1.118 | +748 |
| | 73,32 % | 44,21 % | + 29.11 |
| gültige Stimmen | 1.845 | 1.102 | +743 |
| | 98,87 % | 98,57 % | + 0.30 |
| CSU | 438 | 0 | +438 |
| | 23,74 % | 0,00 % | + 23.74 |
| FREIE WÄHLER/FW-Kreisver- band Kitzingen | 1.407 | 0 | +1.407 |
| | 76,26 % | 0,00 % | + 76.26 |
| Sonstige | 0 | 1.102 | -1.102 |
| | 0,00 % | 100,00 % | - 100.00 |

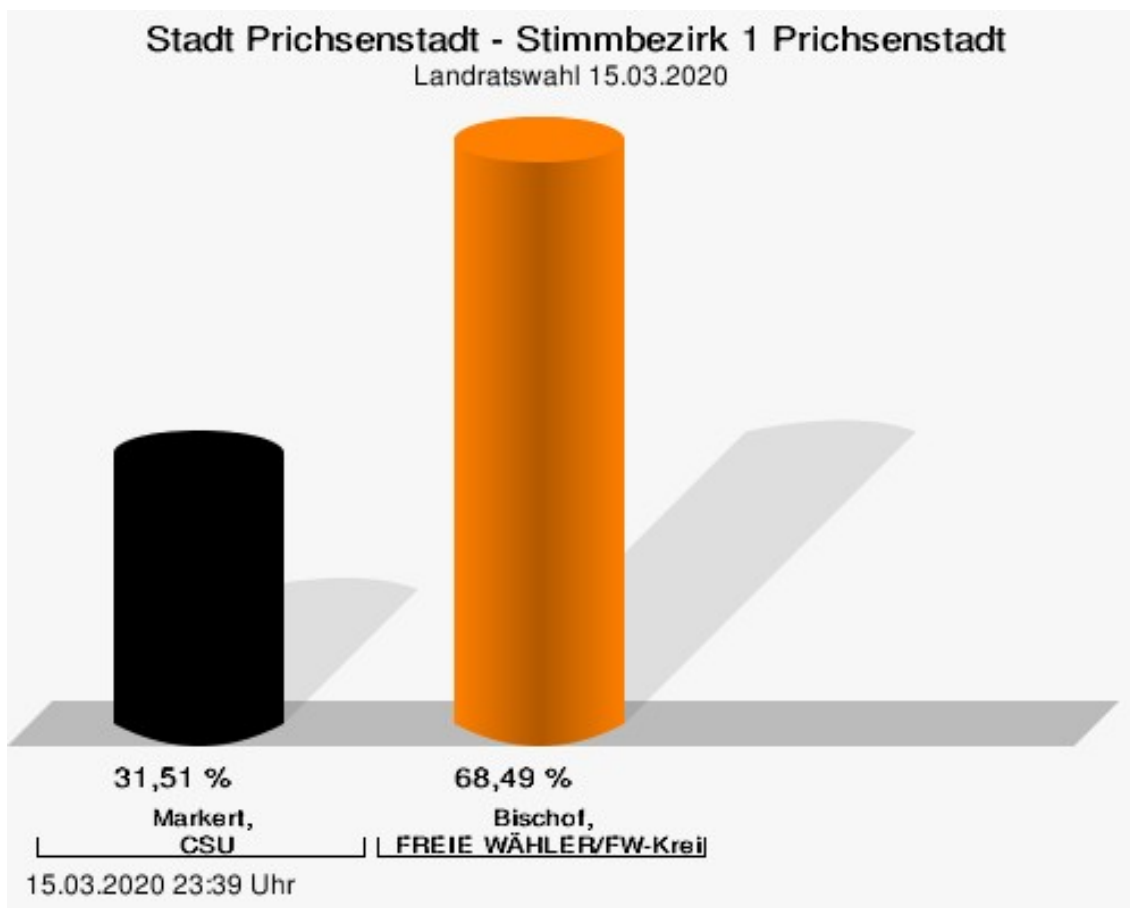
Landratswahl 23.09.2012: Sonstige = GRÜNE/ÖDP, Freie Wähler FW



Stimmbezirke

Stimmbezirk 1 Prichsenstadt


| | Anzahl | Prozent |
|---|--------|---------|
| Markert, CSU | 23 | 31,51 % |
| Bischof, FREIE WÄHLER/FW-Kreisverband Kitzingen | 50 | 68,49 % |



Markert, CSU = Markert, Christlich-Soziale Union in Bayern e.V.

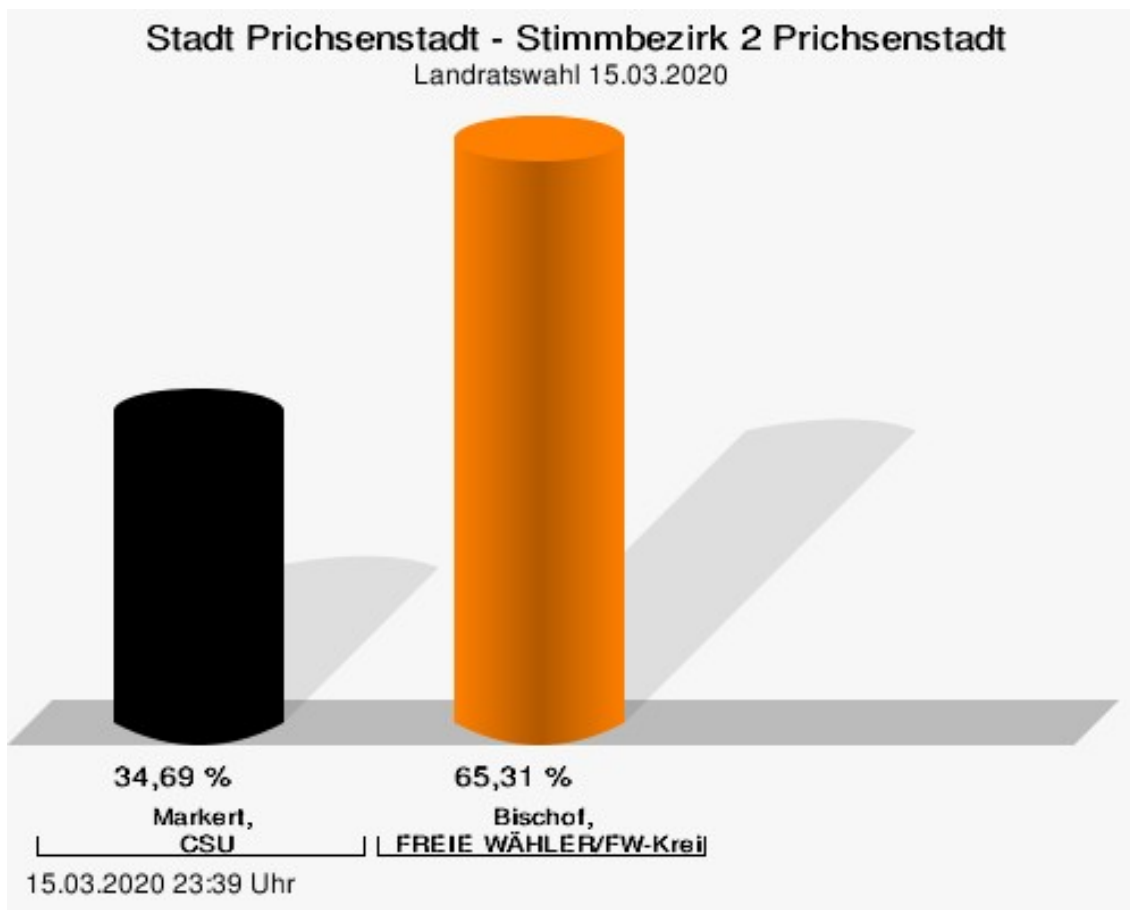
Bischof, FREIE WÄHLER/FW-Kreisverband Kitzingen = Bischof, FREIE WÄHLER/FREIE WÄHLER-Kreisverband Kitzingen

Wahlbeteiligung



Stimmbezirk 2 Prichsenstadt


| | Anzahl | Prozent |
|---|--------|---------|
| Markert, CSU | 34 | 34,69 % |
| Bischof, FREIE WÄHLER/FW-Kreisverband Kitzingen | 64 | 65,31 % |



Markert, CSU = Markert, Christlich-Soziale Union in Bayern e.V.

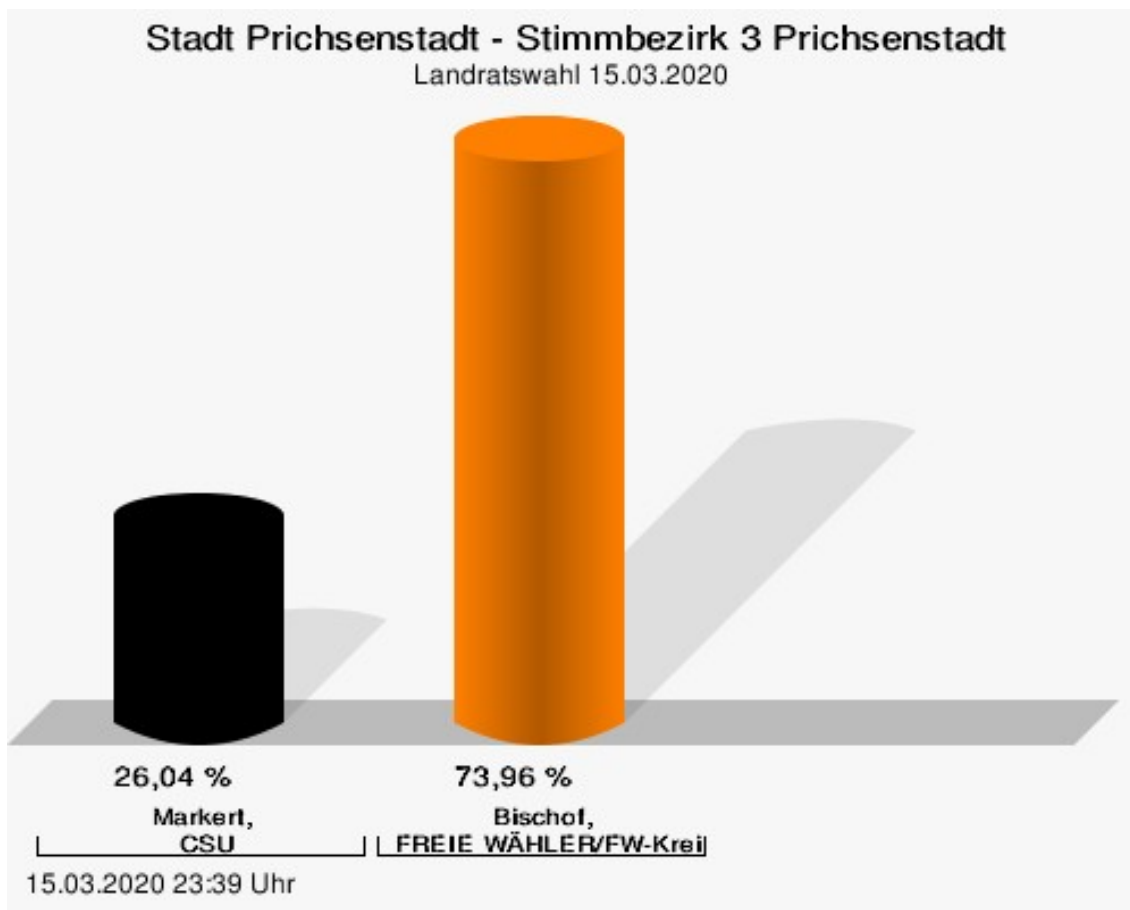
Bischof, FREIE WÄHLER/FW-Kreisverband Kitzingen = Bischof, FREIE WÄHLER/FREIE WÄHLER-Kreisverband Kitzingen

Wahlbeteiligung



Stimmbezirk 3 Prichsenstadt

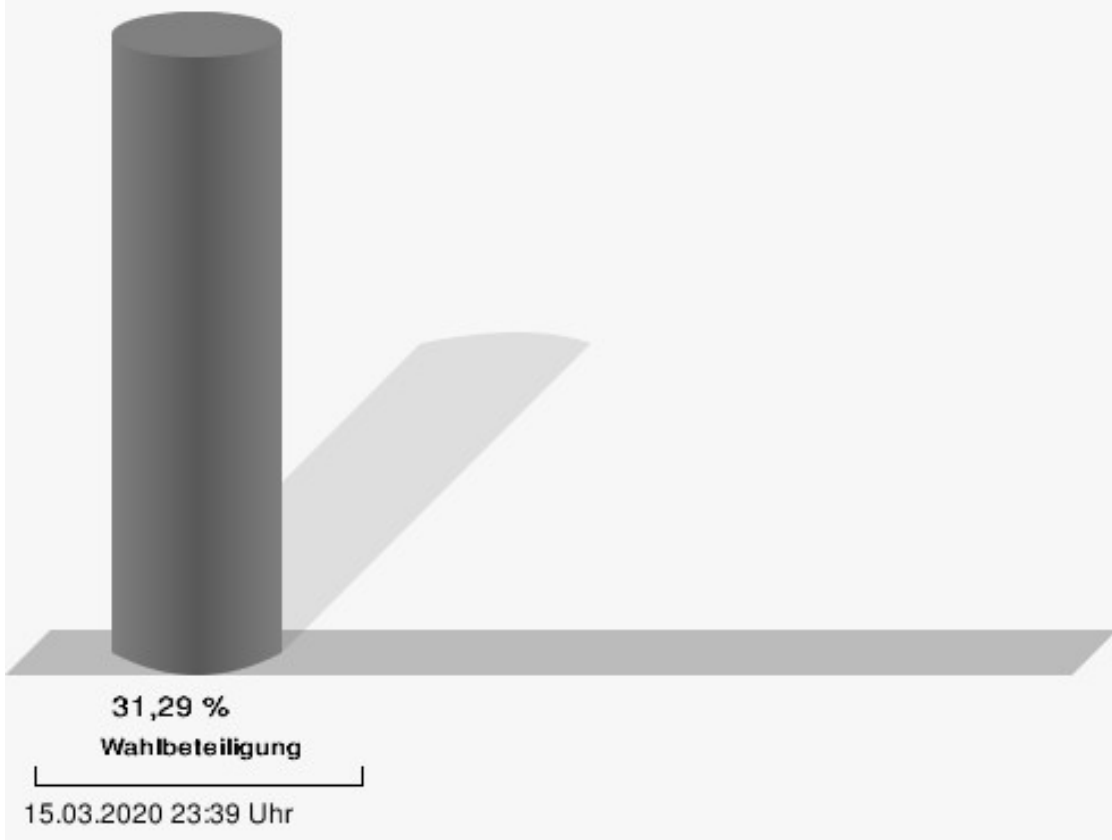
| | Anzahl | Prozent |
|---|--------|---------|
| Markert, CSU | 25 | 26,04 % |
| Bischof, FREIE WÄHLER/FW-Kreisverband Kitzingen | 71 | 73,96 % |



Markert, CSU = Markert, Christlich-Soziale Union in Bayern e.V.

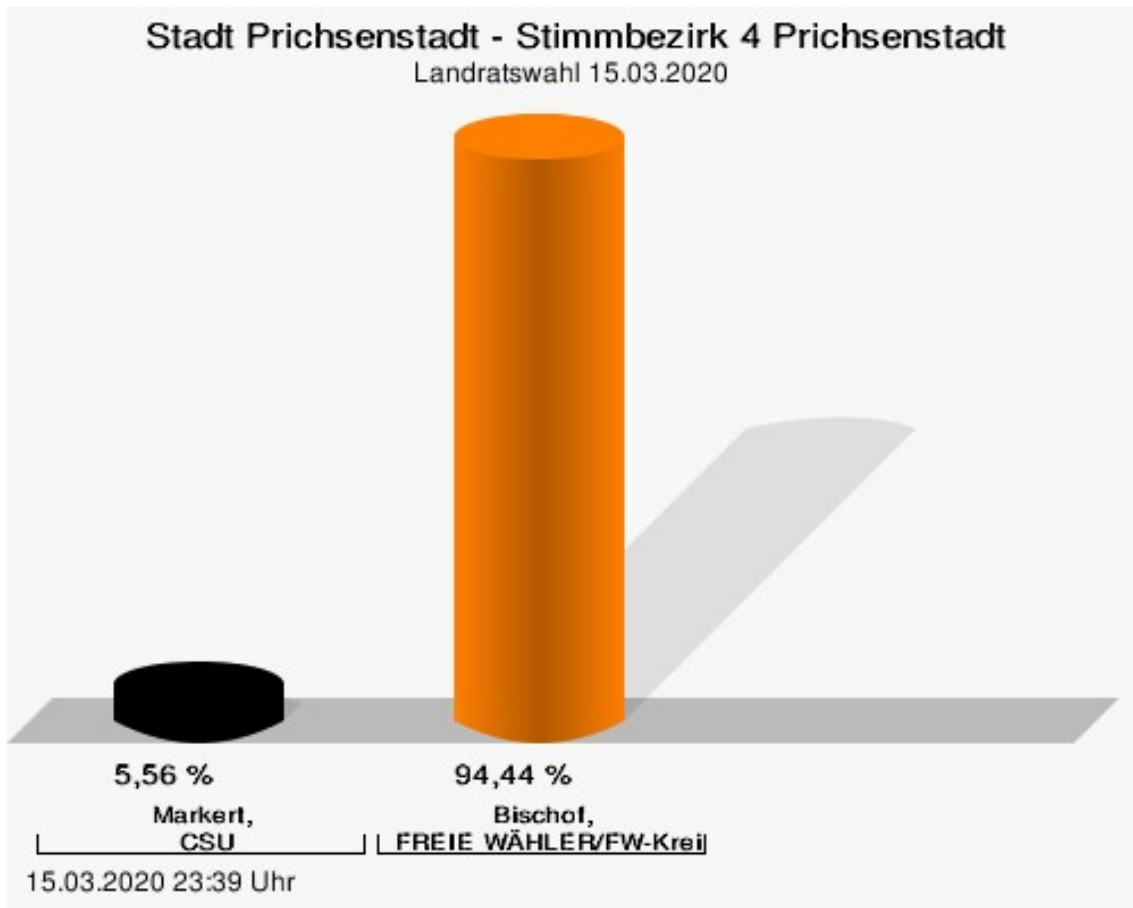
Bischof, FREIE WÄHLER/FW-Kreisverband Kitzingen = Bischof, FREIE WÄHLER/FREIE WÄHLER-Kreisverband Kitzingen

Wahlbeteiligung



Stimmbezirk 4 Prichsenstadt

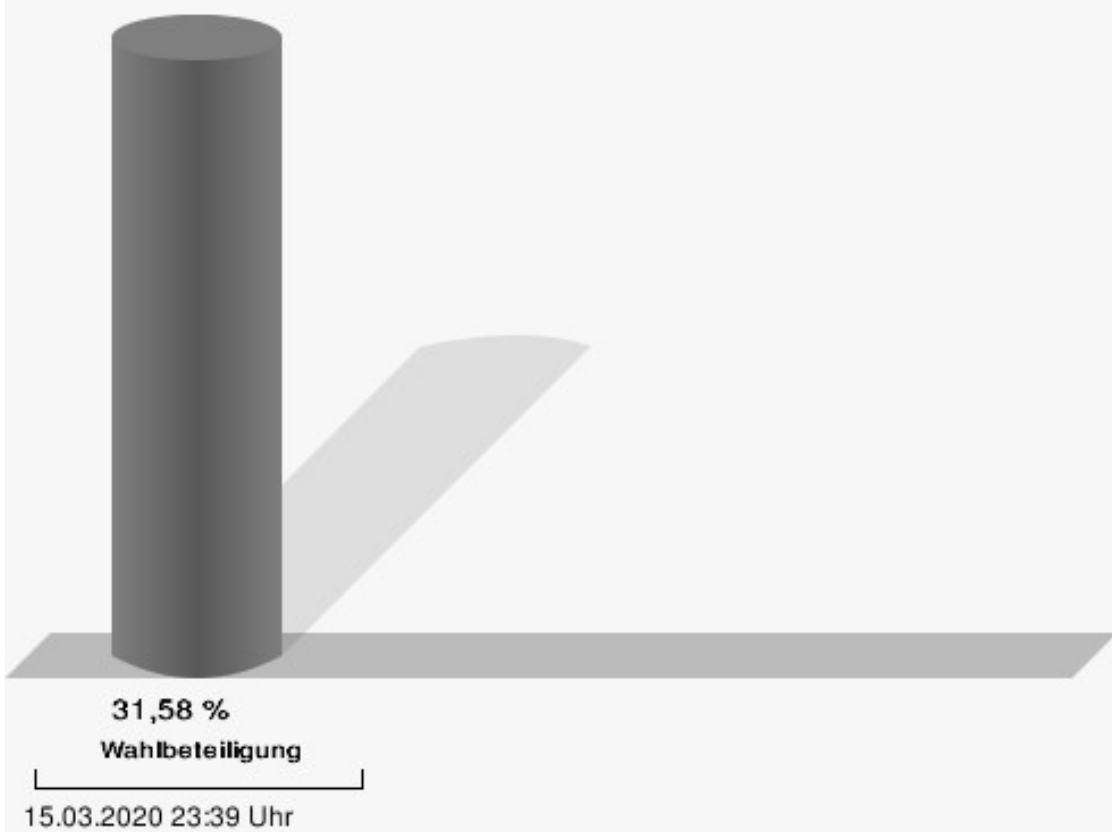
| | Anzahl | Prozent |
|---|--------|---------|
| Markert, CSU | 4 | 5,56 % |
| Bischof, FREIE WÄHLER/FW-Kreisverband Kitzingen | 68 | 94,44 % |



Markert, CSU = Markert, Christlich-Soziale Union in Bayern e.V.

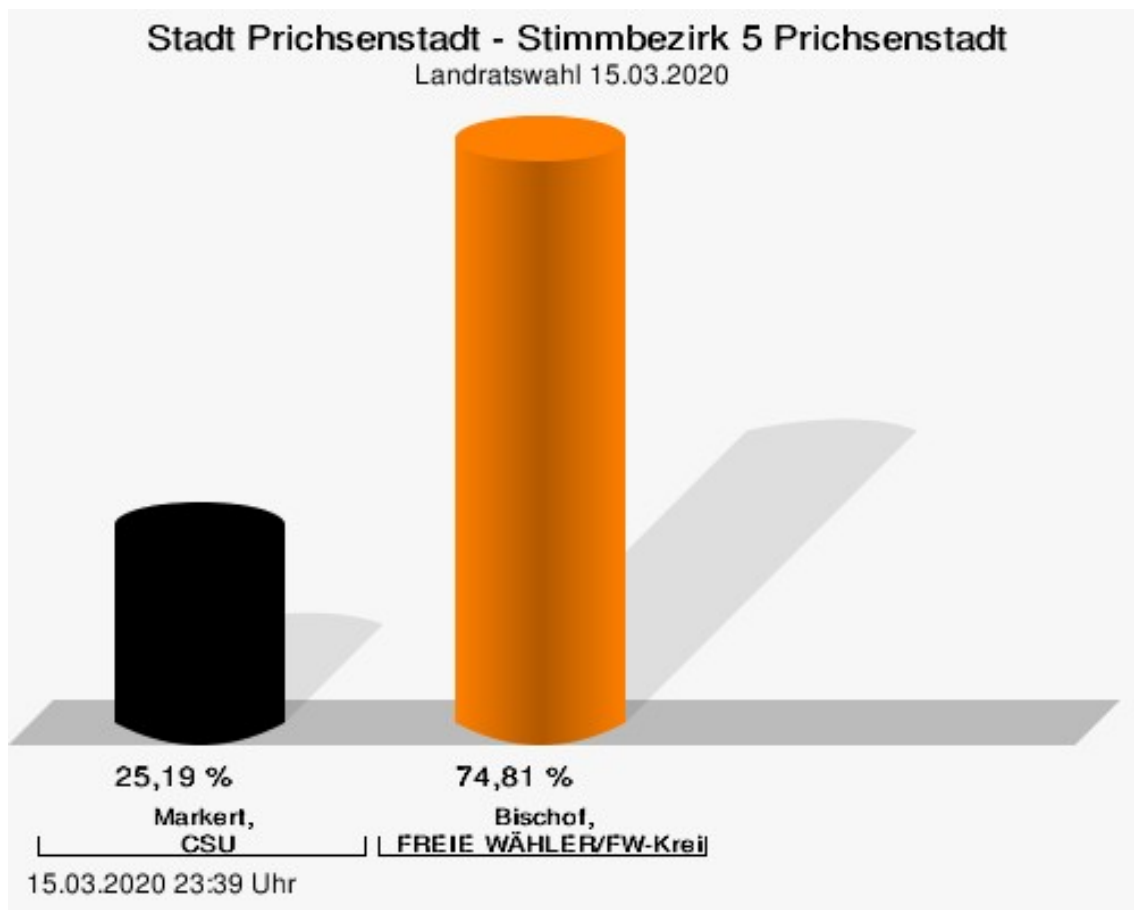
Bischof, FREIE WÄHLER/FW-Kreisverband Kitzingen = Bischof, FREIE WÄHLER/FREIE WÄHLER-Kreisverband Kitzingen

Wahlbeteiligung



Stimmbezirk 5 Prichsenstadt

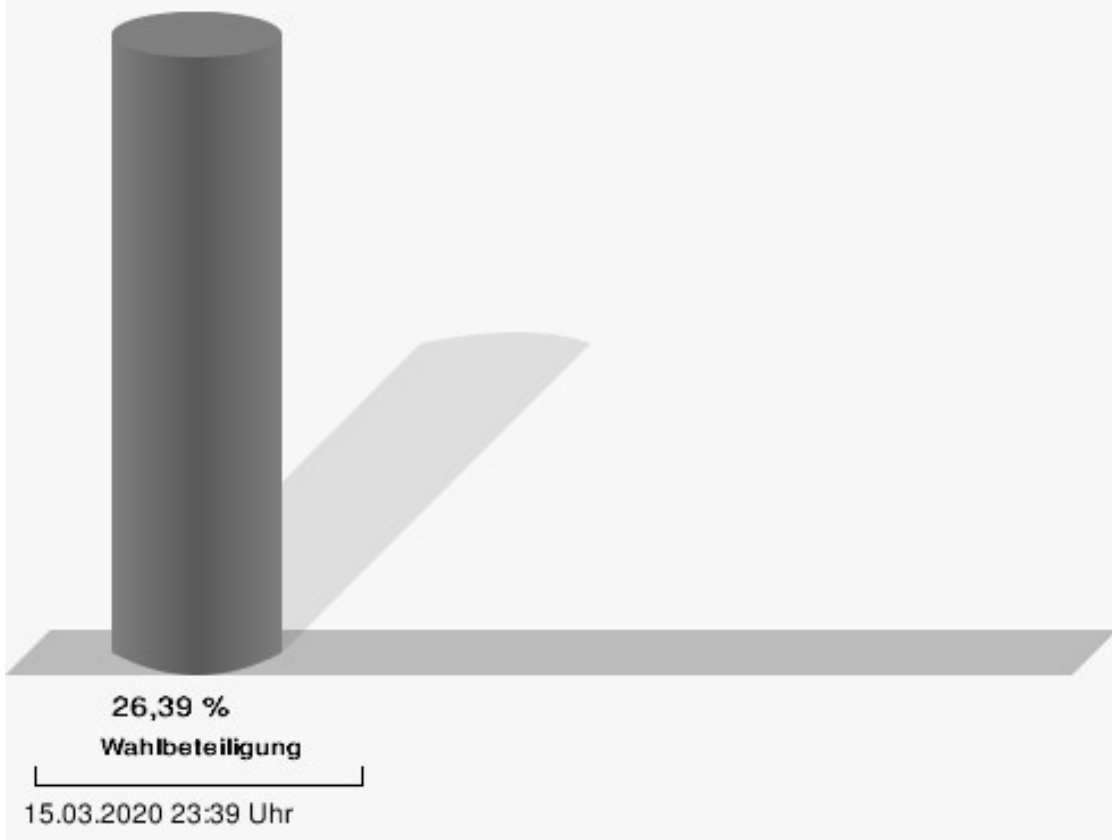
| | Anzahl | Prozent |
|---|--------|---------|
| Markert, CSU | 33 | 25,19 % |
| Bischof, FREIE WÄHLER/FW-Kreisverband Kitzingen | 98 | 74,81 % |



Markert, CSU = Markert, Christlich-Soziale Union in Bayern e.V.

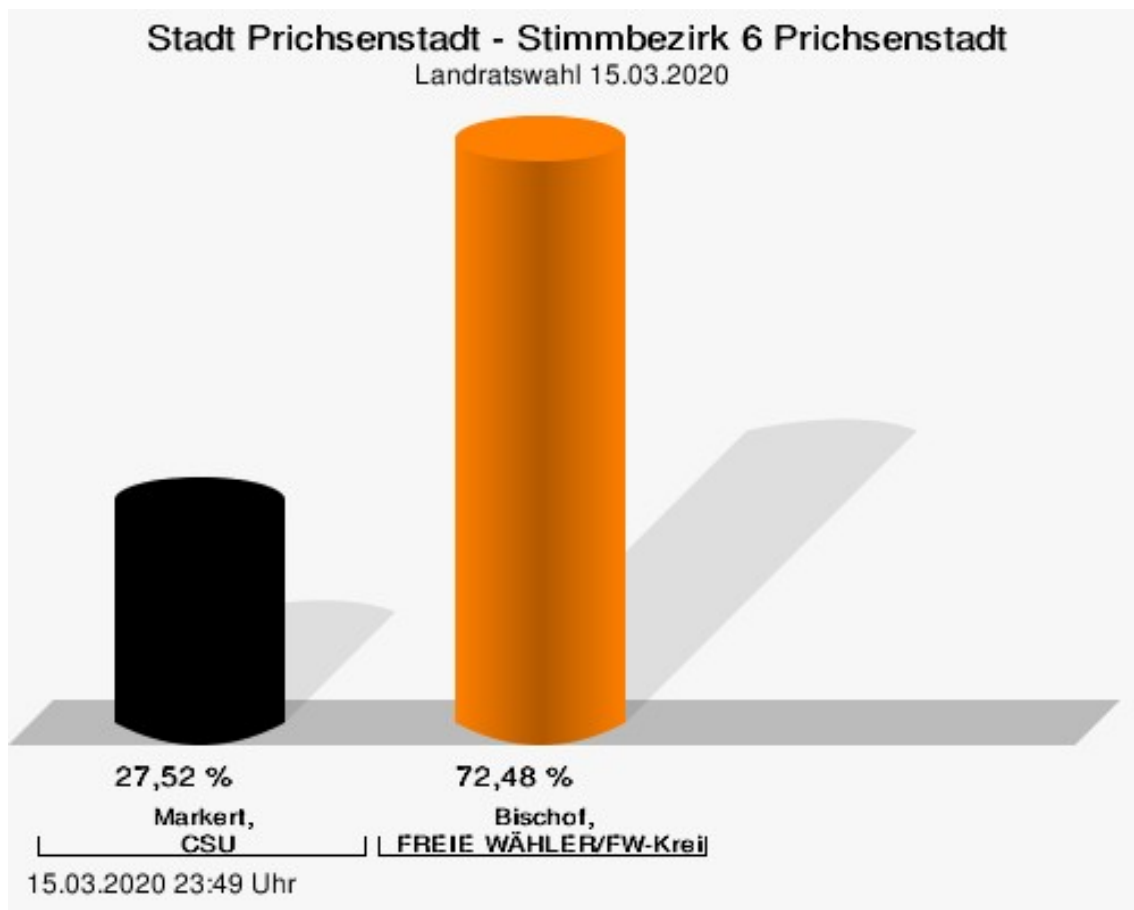
Bischof, FREIE WÄHLER/FW-Kreisverband Kitzingen = Bischof, FREIE WÄHLER/FREIE WÄHLER-Kreisverband Kitzingen

Wahlbeteiligung



Stimmbezirk 6 Prichsenstadt

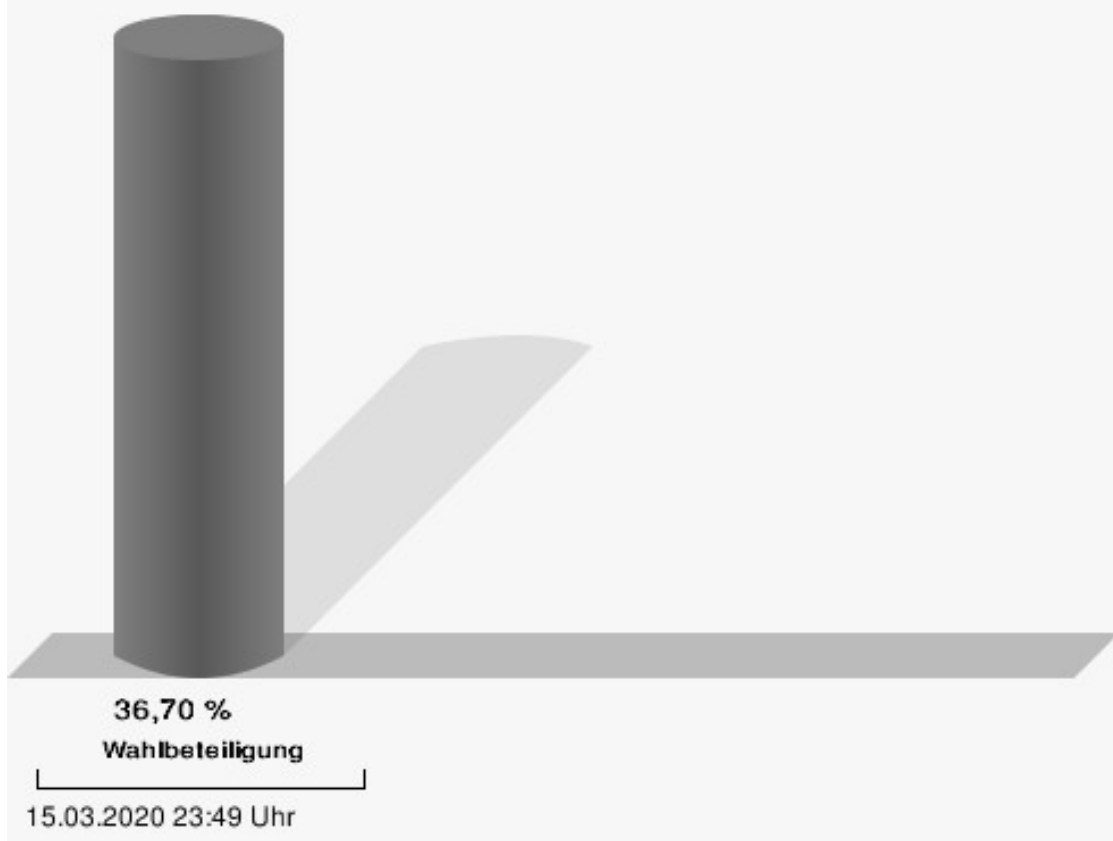
| | Anzahl | Prozent |
|---|--------|---------|
| Markert, CSU | 30 | 27,52 % |
| Bischof, FREIE WÄHLER/FW-Kreisverband Kitzingen | 79 | 72,48 % |



Markert, CSU = Markert, Christlich-Soziale Union in Bayern e.V.

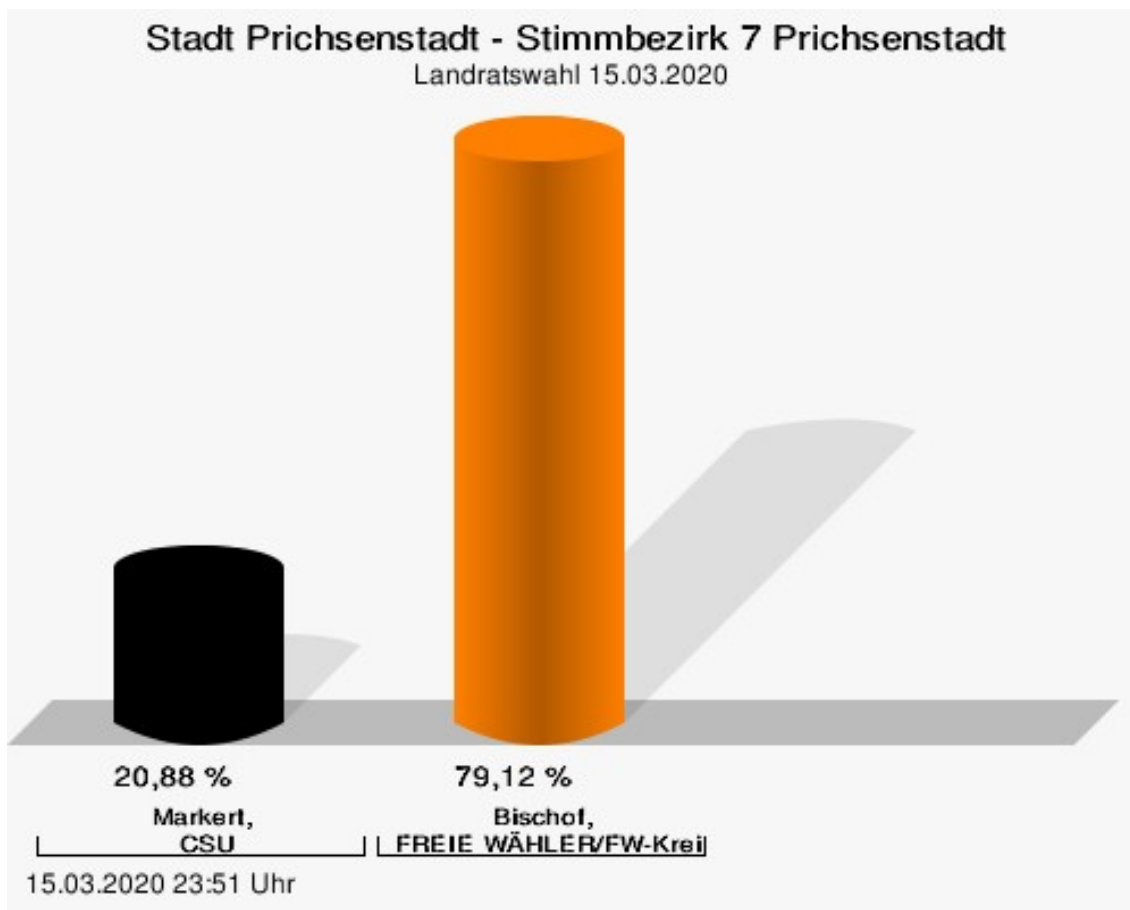
Bischof, FREIE WÄHLER/FW-Kreisverband Kitzingen = Bischof, FREIE WÄHLER/FREIE WÄHLER-Kreisverband Kitzingen

Wahlbeteiligung



Stimmbezirk 7 Prichsenstadt

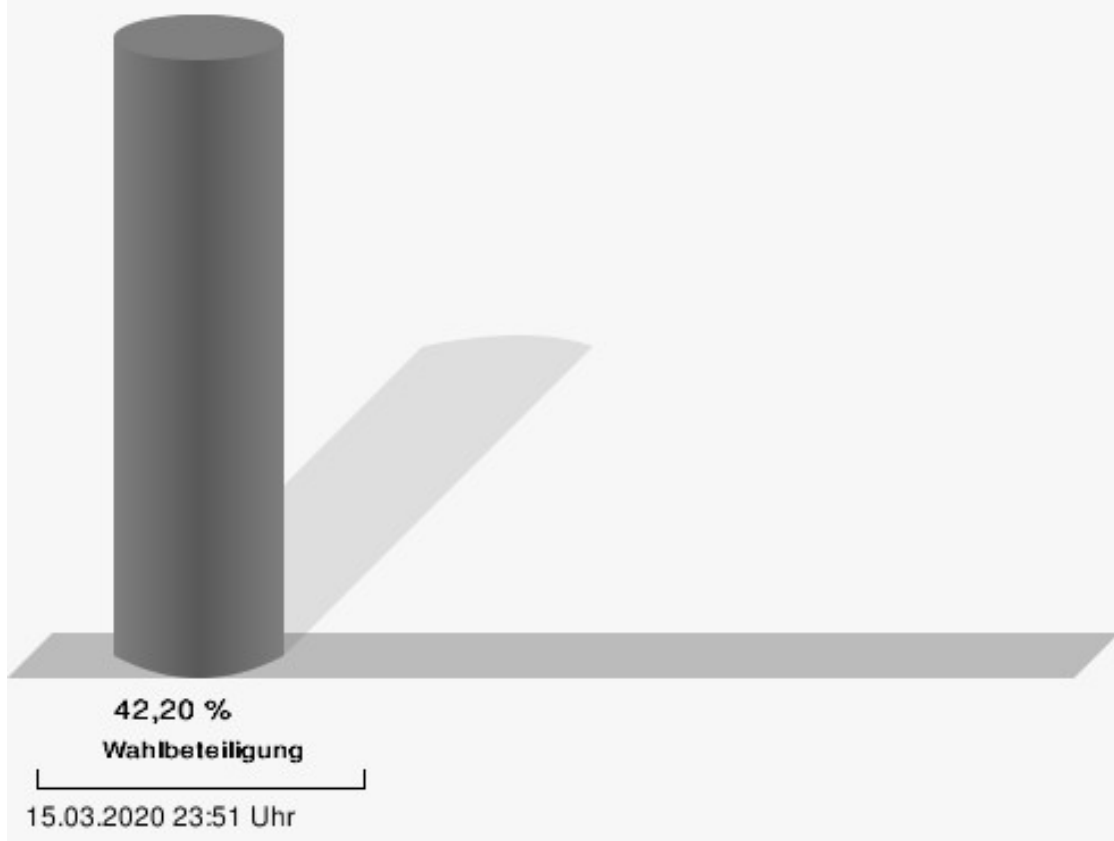
| | Anzahl | Prozent |
|---|--------|---------|
| Markert, CSU | 19 | 20,88 % |
| Bischof, FREIE WÄHLER/FW-Kreisverband Kitzingen | 72 | 79,12 % |



Markert, CSU = Markert, Christlich-Soziale Union in Bayern e.V.

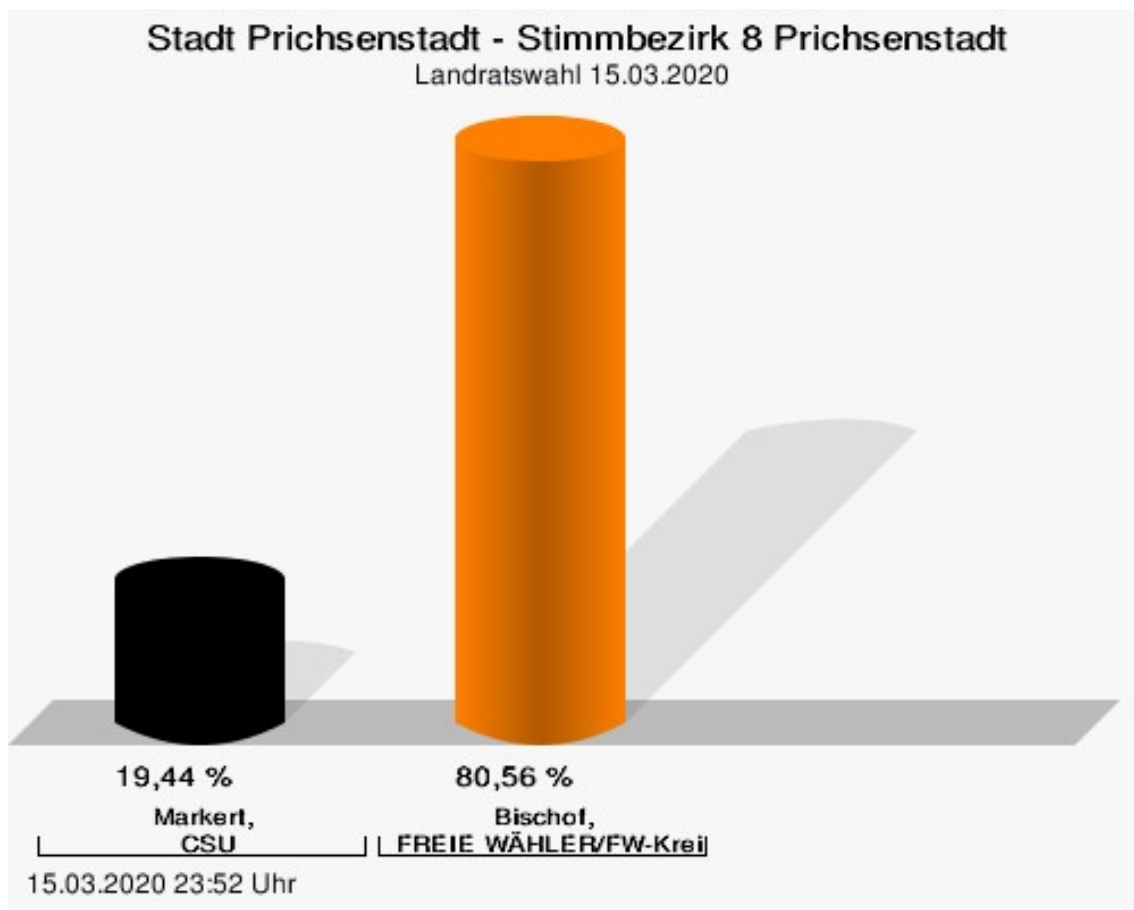
Bischof, FREIE WÄHLER/FW-Kreisverband Kitzingen = Bischof, FREIE WÄHLER/FREIE WÄHLER-Kreisverband Kitzingen

Wahlbeteiligung



Stimmbezirk 8 Prichsenstadt

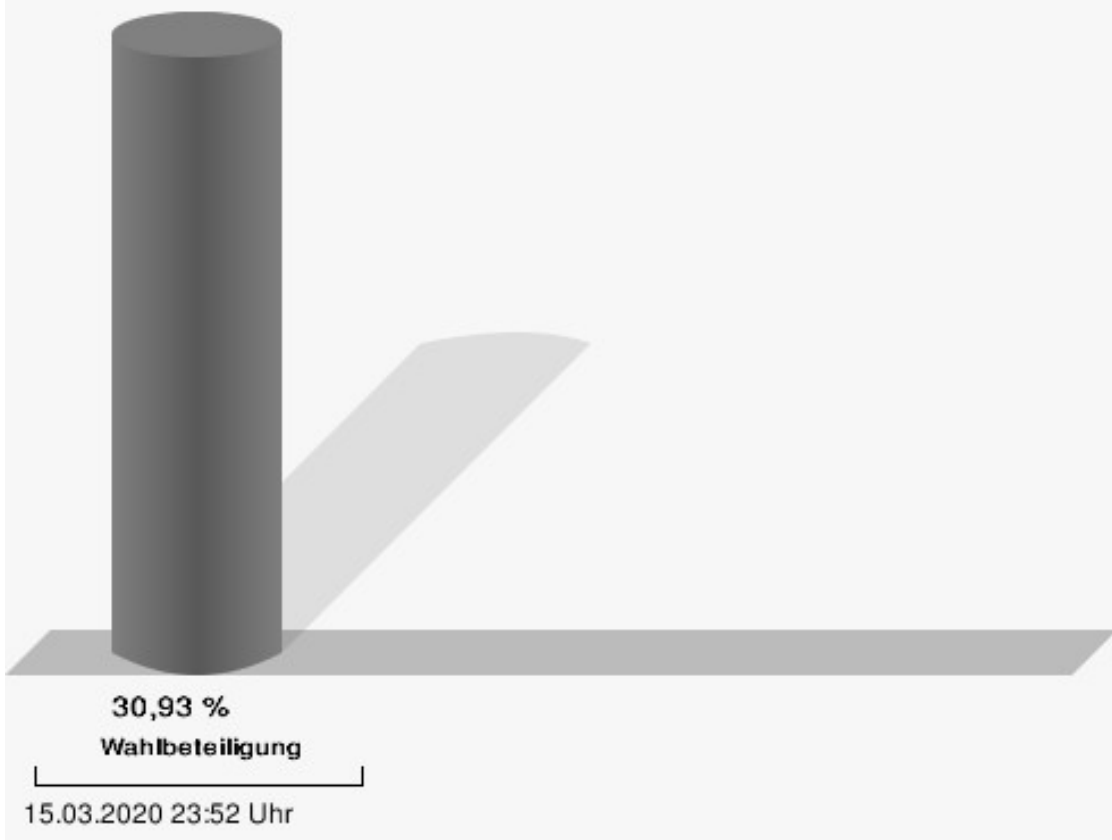
| | Anzahl | Prozent |
|---|--------|---------|
| Markert, CSU | 14 | 19,44 % |
| Bischof, FREIE WÄHLER/FW-Kreisverband Kitzingen | 58 | 80,56 % |



Markert, CSU = Markert, Christlich-Soziale Union in Bayern e.V.

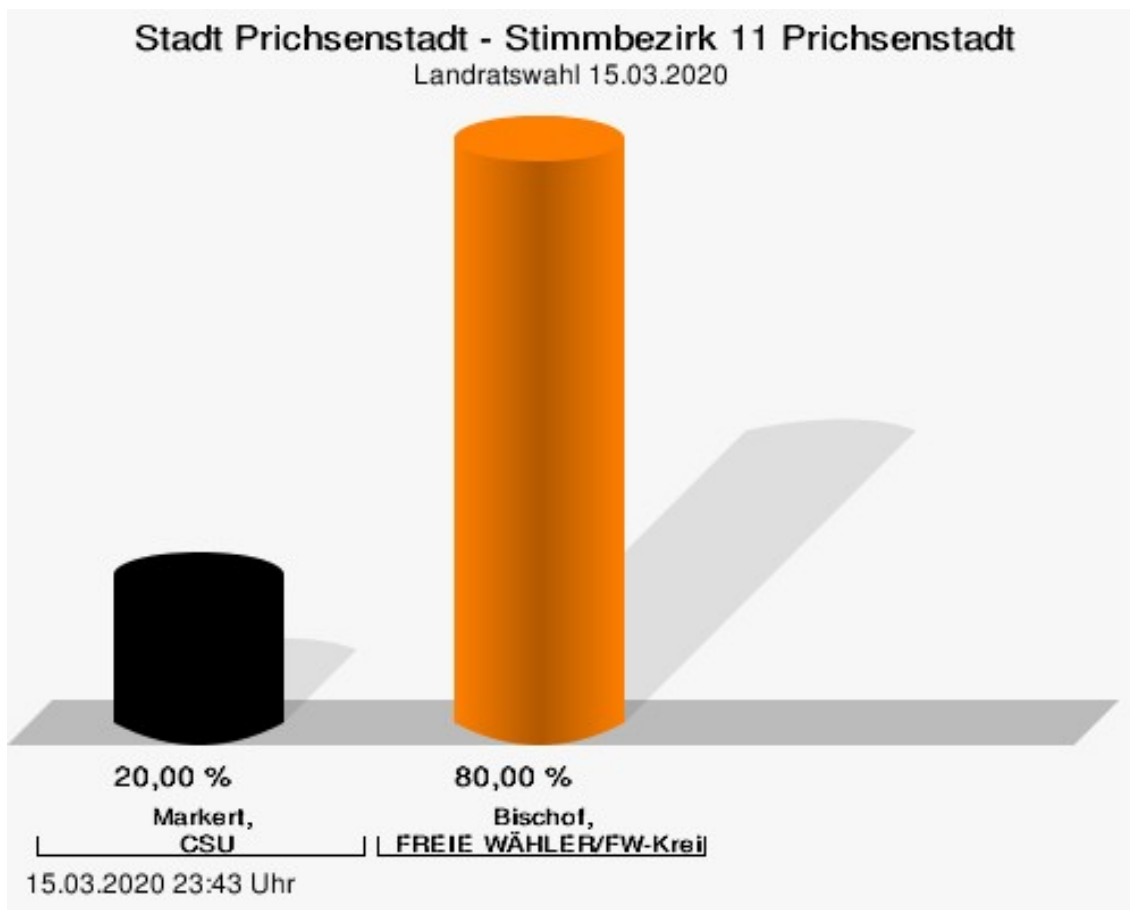
Bischof, FREIE WÄHLER/FW-Kreisverband Kitzingen = Bischof, FREIE WÄHLER/FREIE WÄHLER-Kreisverband Kitzingen

Wahlbeteiligung



Stimmbezirk 11 Prichsenstadt

| | Anzahl | Prozent |
|---|--------|---------|
| Markert, CSU | 91 | 20,00 % |
| Bischof, FREIE WÄHLER/FW-Kreisverband Kitzingen | 364 | 80,00 % |

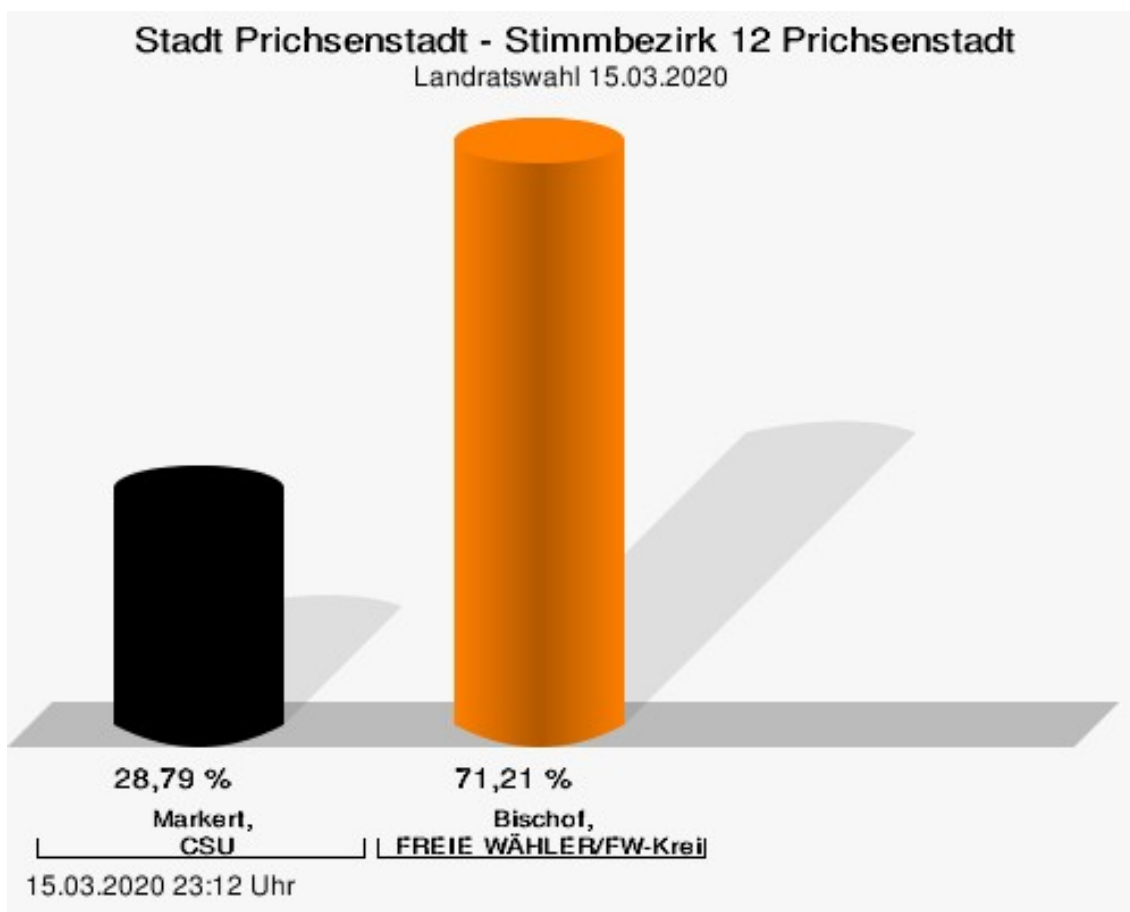


Markert, CSU = Markert, Christlich-Soziale Union in Bayern e.V.

Bischof, FREIE WÄHLER/FW-Kreisverband Kitzingen = Bischof, FREIE WÄHLER/FREIE WÄHLER-Kreisverband Kitzingen

Stimmbezirk 12 Prichsenstadt

| | Anzahl | Prozent |
|---|--------|---------|
| Markert, CSU | 93 | 28,79 % |
| Bischof, FREIE WÄHLER/FW-Kreisverband Kitzingen | 230 | 71,21 % |

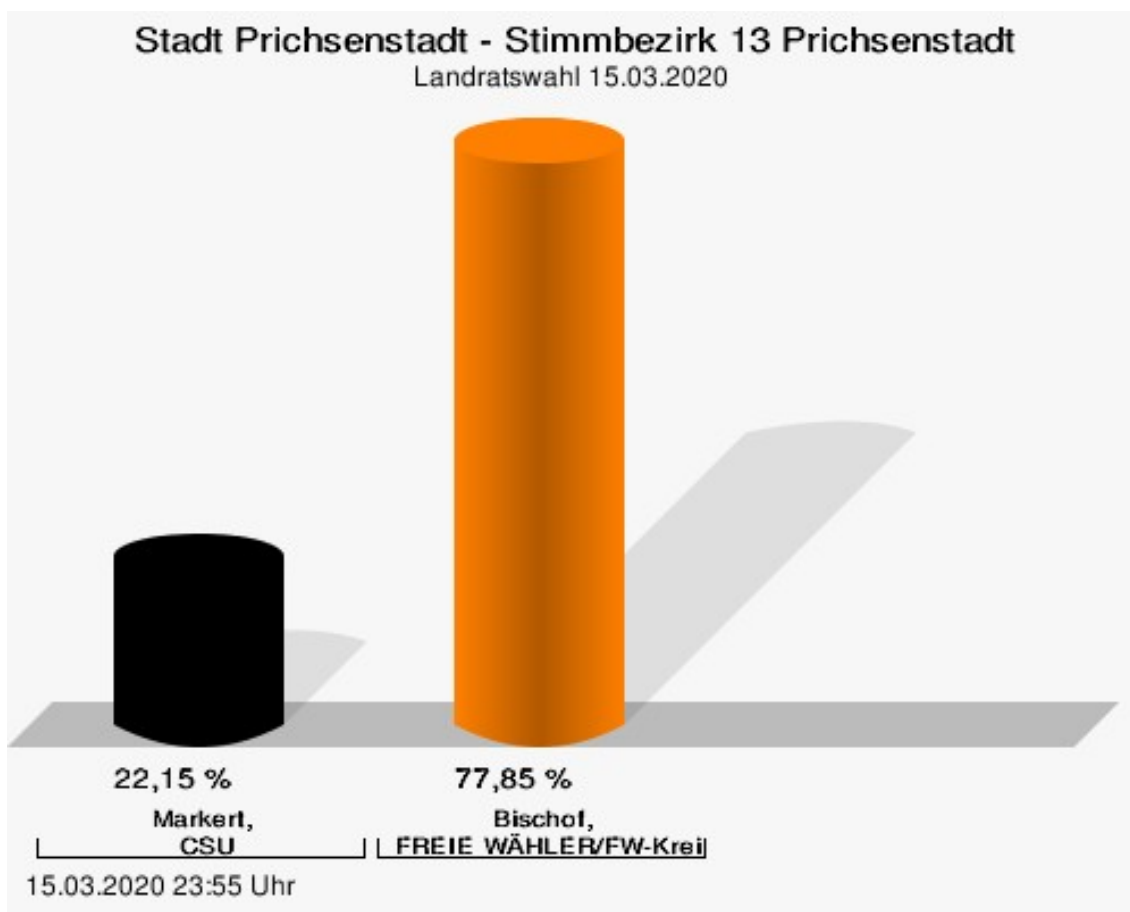


Markert, CSU = Markert, Christlich-Soziale Union in Bayern e.V.

Bischof, FREIE WÄHLER/FW-Kreisverband Kitzingen = Bischof, FREIE WÄHLER/FREIE WÄHLER-Kreisverband Kitzingen

Stimmbezirk 13 Prichsenstadt

| | Anzahl | Prozent |
|---|--------|---------|
| Markert, CSU | 72 | 22,15 % |
| Bischof, FREIE WÄHLER/FW-Kreisverband Kitzingen | 253 | 77,85 % |



Markert, CSU = Markert, Christlich-Soziale Union in Bayern e.V.

Bischof, FREIE WÄHLER/FW-Kreisverband Kitzingen = Bischof, FREIE WÄHLER/FREIE WÄHLER-Kreisverband Kitzingen

Übersicht Stimmbezirke

Zusammenstellung der Ergebnisse nach Stimmbezirken

| Stimmbezirk | Stand | Wahlberechtigte | Wähler/innen | gültig | CSU | FREIE WÄHLER/FW-Kreisverband Kitzingen |
|------------------------------|-------------|-----------------|--------------|----------|---------|--|
| Stimmbezirk 1 Prichsenstadt | eingegangen | 378 | 20,11 % | 96,05 % | 31,51 % | 68,49 % |
| Stimmbezirk 2 Prichsenstadt | eingegangen | 374 | 26,47 % | 98,99 % | 34,69 % | 65,31 % |
| Stimmbezirk 3 Prichsenstadt | eingegangen | 310 | 31,29 % | 98,97 % | 26,04 % | 73,96 % |
| Stimmbezirk 4 Prichsenstadt | eingegangen | 228 | 31,58 % | 100,00 % | 5,56 % | 94,44 % |
| Stimmbezirk 5 Prichsenstadt | eingegangen | 504 | 26,39 % | 98,50 % | 25,19 % | 74,81 % |
| Stimmbezirk 6 Prichsenstadt | eingegangen | 297 | 36,70 % | 100,00 % | 27,52 % | 72,48 % |
| Stimmbezirk 7 Prichsenstadt | eingegangen | 218 | 42,20 % | 98,91 % | 20,88 % | 79,12 % |
| Stimmbezirk 8 Prichsenstadt | eingegangen | 236 | 30,93 % | 98,63 % | 19,44 % | 80,56 % |
| Stimmbezirk 11 Prichsenstadt | eingegangen | 0 | | 99,13 % | 20,00 % | 80,00 % |
| Stimmbezirk 12 Prichsenstadt | eingegangen | 0 | | 99,69 % | 28,79 % | 71,21 % |
| Stimmbezirk 13 Prichsenstadt | eingegangen | 0 | | 97,89 % | 22,15 % | 77,85 % |
| Stadt Prichsenstadt | 11 von 11 | 2.545 | 73,32 % | 98,87 % | 23,74 % | 76,26 % |

Kreistagswahl

Stadt Prichsenstadt

| | Anzahl | Prozent |
|--|--------|---------|
| CSU | 32.068 | 36,87 % |
| Timo Markert, CSU | 832 | 2,59 % |
| Barbara Becker, CSU | 1.261 | 3,93 % |
| Dr. Otto Hünnerkopf, CSU | 1.792 | 5,59 % |
| Gerlinde Martin, CSU | 1.051 | 3,28 % |
| Stefan Güntner, CSU | 412 | 1,28 % |
| Dr. jur. Werner Knaier, CSU | 2.284 | 7,12 % |
| Marcel Hannweber, CSU | 395 | 1,23 % |
| Reinhold Kuhn, CSU | 375 | 1,17 % |
| Manuela Strohofer, CSU | 1.150 | 3,59 % |
| Sabrina Stemplowsky, CSU | 326 | 1,02 % |
| Ferdinand Fürst zu Castell-Castell, CSU | 656 | 2,05 % |
| Josef Wächter, CSU | 553 | 1,72 % |
| Doris Paul, CSU | 986 | 3,07 % |
| Heiko Bäuerlein, CSU | 450 | 1,40 % |
| Robert Scheller, CSU | 299 | 0,93 % |
| Gertrud Schwab, CSU | 534 | 1,67 % |
| Gerhard Schenkel, CSU | 361 | 1,13 % |
| Heinz Dorsch, CSU | 266 | 0,83 % |
| Alfons Saugel, CSU | 2.481 | 7,74 % |
| Eva Dinkel, CSU | 292 | 0,91 % |
| Rainer Ott, CSU | 355 | 1,11 % |
| Elmar Henke, CSU | 543 | 1,69 % |
| Dieter Haag, CSU | 336 | 1,05 % |
| René Schlehr, CSU | 2.423 | 7,56 % |
| Tibor Brumme, CSU | 334 | 1,04 % |
| Erich Hegwein, CSU | 250 | 0,78 % |
| Thomas Reichert, CSU | 245 | 0,76 % |
| Sibylle Säger, CSU | 365 | 1,14 % |
| Bernhard Brückner, CSU | 247 | 0,77 % |
| Frank Gimperlein, CSU | 303 | 0,94 % |
| Annemarie Mauer, CSU | 627 | 1,96 % |
| Marlene Bauer, CSU | 246 | 0,77 % |
| Simon Rinke, CSU | 327 | 1,02 % |
| Marion Frischholz, CSU | 230 | 0,72 % |
| Manfred Kleinschrodt, CSU | 246 | 0,77 % |
| Ruth Albrecht, CSU | 221 | 0,69 % |

| | Anzahl | Prozent |
|--|--------|---------|
| Sandra Hannweber, CSU | 273 | 0,85 % |
| Dr. med. dent. Bent Hanel, CSU | 229 | 0,71 % |
| Hartmut Stiller, CSU | 260 | 0,81 % |
| Julia Pfriem, CSU | 434 | 1,35 % |
| Dr. oen. Uwe Matheus, CSU | 205 | 0,64 % |
| Heidi Plömpel, CSU | 245 | 0,76 % |
| Anke Schunk, CSU | 196 | 0,61 % |
| Peter Riegler, CSU | 209 | 0,65 % |
| Bernd Lussert, CSU | 210 | 0,65 % |
| Elisabeth Drescher, CSU | 323 | 1,01 % |
| Laura Voit, CSU | 238 | 0,74 % |
| Peter Brandner, CSU | 201 | 0,63 % |
| Maria Fieber, CSU | 227 | 0,71 % |
| Fabian Uhl, CSU | 1.875 | 5,85 % |
| Lilian Laacke, CSU | 195 | 0,61 % |
| Manfred Ziegler, CSU | 184 | 0,57 % |
| Dr. med. Stephan Küntzer, CSU | 324 | 1,01 % |
| Michael Fackelmann, CSU | 187 | 0,58 % |
| Ulrike Freifrau von Mauchenheim, gen. Bechtolsheim, CSU | 192 | 0,60 % |
| Horst Reuther, CSU | 215 | 0,67 % |
| Peter Sterk, CSU | 264 | 0,82 % |
| Helma Schug, CSU | 948 | 2,96 % |
| Daniel Nagl, CSU | 167 | 0,52 % |
| Jan Götz, CSU | 213 | 0,66 % |
| GRÜNE | 8.724 | 10,03 % |
| Angela Hufnagel, GRÜNE | 283 | 3,24 % |
| Klaus Sanzenbacher, GRÜNE | 202 | 2,32 % |
| Christa Büttner, GRÜNE | 169 | 1,94 % |
| Stefan Schwarz, GRÜNE | 172 | 1,97 % |
| Dr. Gisela Kramer-Grünwald, GRÜNE | 222 | 2,54 % |
| Andrea Schmidt, GRÜNE | 184 | 2,11 % |
| Jonas Kruse, GRÜNE | 153 | 1,75 % |
| Andrea Rauch, GRÜNE | 195 | 2,24 % |
| Nico Engelbrecht, GRÜNE | 150 | 1,72 % |
| Andrea Drexelius, GRÜNE | 306 | 3,51 % |
| Harald Godron, GRÜNE | 340 | 3,90 % |
| Eva Trapp, GRÜNE | 146 | 1,67 % |
| Frank Hufnagel, GRÜNE | 366 | 4,20 % |
| Stefanie Schumacher, GRÜNE | 161 | 1,85 % |

| | Anzahl | Prozent |
|---|--------|---------|
| Dr. rer. nat. Hans-Martin Hoffmann, GRÜNE | 123 | 1,41 % |
| Regina Hetterich, GRÜNE | 137 | 1,57 % |
| Willi Hörrmann, GRÜNE | 196 | 2,25 % |
| Birgit Zugelder-Hofmann, GRÜNE | 124 | 1,42 % |
| Herbert Schmidt, GRÜNE | 110 | 1,26 % |
| Ursula Marpoder, GRÜNE | 177 | 2,03 % |
| Armin Döpfner, GRÜNE | 185 | 2,12 % |
| Theresa Sanzenbacher, GRÜNE | 114 | 1,31 % |
| Peter Laumer, GRÜNE | 127 | 1,46 % |
| Melanie Stöcklein, GRÜNE | 125 | 1,43 % |
| Ulrich Drexelius, GRÜNE | 209 | 2,40 % |
| Sylvia Krüger-Schrauth, GRÜNE | 116 | 1,33 % |
| Heiner Schmidt, GRÜNE | 166 | 1,90 % |
| Hajar Noori, GRÜNE | 116 | 1,33 % |
| Markus Krüger, GRÜNE | 107 | 1,23 % |
| Xenia Bastert, GRÜNE | 117 | 1,34 % |
| Thomas Ziegler, GRÜNE | 173 | 1,98 % |
| Astrid Franssen, GRÜNE | 110 | 1,26 % |
| Moritz Hornung, GRÜNE | 158 | 1,81 % |
| Silke Seebeck, GRÜNE | 108 | 1,24 % |
| Victor Trapp, GRÜNE | 102 | 1,17 % |
| Waltraud Lutz-Neugebauer, GRÜNE | 115 | 1,32 % |
| Jens Schellhase, GRÜNE | 113 | 1,30 % |
| Imelda Weippert, GRÜNE | 104 | 1,19 % |
| Bernd Zeidler, GRÜNE | 106 | 1,22 % |
| Elfriede Hahn-Schwind, GRÜNE | 99 | 1,13 % |
| Jörg Schlüter, GRÜNE | 104 | 1,19 % |
| Sara Arab, GRÜNE | 106 | 1,22 % |
| Manfred Erhard, GRÜNE | 117 | 1,34 % |
| Anna-Lea Beckenbauer, GRÜNE | 113 | 1,30 % |
| Joachim Neugebauer, GRÜNE | 92 | 1,05 % |
| Julia Wenner, GRÜNE | 271 | 3,11 % |
| Artie Gutschera, GRÜNE | 91 | 1,04 % |
| Gabriele Gauer, GRÜNE | 105 | 1,20 % |
| Reinhard Schmid, GRÜNE | 189 | 2,17 % |
| Julia Gilfert, GRÜNE | 89 | 1,02 % |
| Peter Bieber, GRÜNE | 88 | 1,01 % |
| Anna Mebs, GRÜNE | 122 | 1,40 % |
| Liam Franssen, GRÜNE | 85 | 0,97 % |

| | Anzahl | Prozent |
|--|--------|---------|
| Heidelinde Kruckow, GRÜNE | 77 | 0,88 % |
| Dieter Then, GRÜNE | 77 | 0,88 % |
| Christine Seynstahl, GRÜNE | 81 | 0,93 % |
| Conny Gutschera, GRÜNE | 76 | 0,87 % |
| Petra Godron, GRÜNE | 175 | 2,01 % |
| Hans-Georg Plate, GRÜNE | 112 | 1,28 % |
| Rita Gryzla, GRÜNE | 68 | 0,78 % |
| FREIE WÄHLER/FW-Kreisverband Kitzingen | 23.873 | 27,45 % |
| Tamara Bischof, FREIE WÄHLER/FW-Kreisverband Kitzingen | 2.119 | 8,88 % |
| Josef Mend, FREIE WÄHLER/FW-Kreisverband Kitzingen | 760 | 3,18 % |
| Stefan Wolbert, FREIE WÄHLER/FW-Kreisverband Kitzingen | 294 | 1,23 % |
| Dr. med. Susanne Knof, FREIE WÄHLER/FW-Kreisverband Kitzingen | 299 | 1,25 % |
| Udo Gebert, FREIE WÄHLER/FW-Kreisverband Kitzingen | 415 | 1,74 % |
| Dr. Roland Hardörfer, FREIE WÄHLER/FW-Kreisverband Kitzingen | 255 | 1,07 % |
| Heinrich Wörner, FREIE WÄHLER/FW-Kreisverband Kitzingen | 1.407 | 5,89 % |
| Volker Schmitt, FREIE WÄHLER/FW-Kreisverband Kitzingen | 401 | 1,68 % |
| Guido Braun, FREIE WÄHLER/FW-Kreisverband Kitzingen | 410 | 1,72 % |
| Dieter Lenzer, FREIE WÄHLER/FW-Kreisverband Kitzingen | 246 | 1,03 % |
| Ernst Nickel, FREIE WÄHLER/FW-Kreisverband Kitzingen | 1.088 | 4,56 % |
| Sabrina Bischof, FREIE WÄHLER/FW-Kreisverband Kitzingen | 503 | 2,11 % |
| Ingrid Reifenscheid-Eckert, FREIE WÄHLER/FW-Kreisverband Kitzingen | 268 | 1,12 % |
| Gerlinde Stier, FREIE WÄHLER/FW-Kreisverband Kitzingen | 508 | 2,13 % |
| Herbert Volkamer, FREIE WÄHLER/FW-Kreisverband Kitzingen | 255 | 1,07 % |
| Eckhard Himmel, FREIE WÄHLER/FW-Kreisverband Kitzingen | 225 | 0,94 % |
| Herbert Biebelriether, FREIE WÄHLER/FW-Kreisverband Kitzingen | 169 | 0,71 % |

| | Anzahl | Prozent |
|---|--------|---------|
| Peter Kraus, FREIE WÄHLER/FW-Kreisverband Kitzingen | 234 | 0,98 % |
| Carolin Meyer, FREIE WÄHLER/FW-Kreisverband Kitzingen | 701 | 2,94 % |
| Matthias Bielek, FREIE WÄHLER/FW-Kreisverband Kitzingen | 402 | 1,68 % |
| Peter Kornell, FREIE WÄHLER/FW-Kreisverband Kitzingen | 611 | 2,56 % |
| Paul Streng, FREIE WÄHLER/FW-Kreisverband Kitzingen | 464 | 1,94 % |
| Lothar Nagel, FREIE WÄHLER/FW-Kreisverband Kitzingen | 315 | 1,32 % |
| Johanna Sendner, FREIE WÄHLER/FW-Kreisverband Kitzingen | 212 | 0,89 % |
| Frank Stierhof, FREIE WÄHLER/FW-Kreisverband Kitzingen | 214 | 0,90 % |
| Rudolf Schaller, FREIE WÄHLER/FW-Kreisverband Kitzingen | 574 | 2,40 % |
| Gerhard Ackermann, FREIE WÄHLER/FW-Kreisverband Kitzingen | 662 | 2,77 % |
| Peter Eschenbacher, FREIE WÄHLER/FW-Kreisverband Kitzingen | 1.668 | 6,99 % |
| Konrad Mittenzwei, FREIE WÄHLER/FW-Kreisverband Kitzingen | 179 | 0,75 % |
| Ulrich Falk, FREIE WÄHLER/FW-Kreisverband Kitzingen | 144 | 0,60 % |
| August Hopf, FREIE WÄHLER/FW-Kreisverband Kitzingen | 194 | 0,81 % |
| Cengiz Zarbo, FREIE WÄHLER/FW-Kreisverband Kitzingen | 155 | 0,65 % |
| Dirk Albrecht, FREIE WÄHLER/FW-Kreisverband Kitzingen | 231 | 0,97 % |
| Winfried Weidt, FREIE WÄHLER/FW-Kreisverband Kitzingen | 348 | 1,46 % |
| Anja Hirt, FREIE WÄHLER/FW-Kreisverband Kitzingen | 187 | 0,78 % |
| Simone Thomalla-Ossenkemper, FREIE WÄHLER/FW-Kreisverband Kitzingen | 132 | 0,55 % |
| Rudolf Donath, FREIE WÄHLER/FW-Kreisverband Kitzingen | 147 | 0,62 % |
| Helmut Schleyer, FREIE WÄHLER/FW-Kreisverband Kitzingen | 136 | 0,57 % |
| Siegfried Hummel, FREIE WÄHLER/FW-Kreisverband Kitzingen | 610 | 2,56 % |

| | Anzahl | Prozent |
|--|--------|---------|
| Eva-Sophia Rückel, FREIE WÄHLER/FW-Kreisverband Kitzingen | 395 | 1,65 % |
| Wolfgang Brosche, FREIE WÄHLER/FW-Kreisverband Kitzingen | 1.739 | 7,28 % |
| Gustav Tasch, FREIE WÄHLER/FW-Kreisverband Kitzingen | 126 | 0,53 % |
| Andrea Pfannes, FREIE WÄHLER/FW-Kreisverband Kitzingen | 142 | 0,59 % |
| Manuela Jamm, FREIE WÄHLER/FW-Kreisverband Kitzingen | 117 | 0,49 % |
| Carolin Wegmann, FREIE WÄHLER/FW-Kreisverband Kitzingen | 132 | 0,55 % |
| Klaus Heinrich, FREIE WÄHLER/FW-Kreisverband Kitzingen | 122 | 0,51 % |
| Thomas Grimmer, FREIE WÄHLER/FW-Kreisverband Kitzingen | 187 | 0,78 % |
| Rouven Lewandowski, FREIE WÄHLER/FW-Kreisverband Kitzingen | 149 | 0,62 % |
| Ralf Trump, FREIE WÄHLER/FW-Kreisverband Kitzingen | 484 | 2,03 % |
| Dr. Heinfried Hahn, FREIE WÄHLER/FW-Kreisverband Kitzingen | 616 | 2,58 % |
| Heinrich Stier, FREIE WÄHLER/FW-Kreisverband Kitzingen | 199 | 0,83 % |
| Herbert Holzapfel, FREIE WÄHLER/FW-Kreisverband Kitzingen | 100 | 0,42 % |
| Nina Sahlmüller, FREIE WÄHLER/FW-Kreisverband Kitzingen | 108 | 0,45 % |
| Felix Wallström, FREIE WÄHLER/FW-Kreisverband Kitzingen | 134 | 0,56 % |
| Friedrich Düll, FREIE WÄHLER/FW-Kreisverband Kitzingen | 414 | 1,73 % |
| Robert Menz, FREIE WÄHLER/FW-Kreisverband Kitzingen | 129 | 0,54 % |
| Thomas Pauli, FREIE WÄHLER/FW-Kreisverband Kitzingen | 107 | 0,45 % |
| Hans Brummer, FREIE WÄHLER/FW-Kreisverband Kitzingen | 104 | 0,44 % |
| Peggy Knauer, FREIE WÄHLER/FW-Kreisverband Kitzingen | 132 | 0,55 % |
| Hilar Burkard, FREIE WÄHLER/FW-Kreisverband Kitzingen | 95 | 0,40 % |
| AfD | 5.509 | 6,33 % |
| Andrea Klingen, AfD | 392 | 7,12 % |
| Christian Klingen, AfD | 385 | 6,99 % |
| Stefan Doliwa, AfD | 298 | 5,41 % |

| | Anzahl | Prozent |
|------------------------------------|--------|---------|
| Alfred Ackermann, AfD | 376 | 6,83 % |
| Lars Goldbach, AfD | 283 | 5,14 % |
| Marlis Ceslok, AfD | 275 | 4,99 % |
| Gerda Reisberg, AfD | 292 | 5,30 % |
| Hannelore Postel, AfD | 270 | 4,90 % |
| Markus Klingen, AfD | 274 | 4,97 % |
| Marius Jaekel, AfD | 244 | 4,43 % |
| Karin Zesar, AfD | 244 | 4,43 % |
| Marion Kirstein, AfD | 248 | 4,50 % |
| Dr. med. Bernhard Sturn, AfD | 322 | 5,84 % |
| Siegfried Postel, AfD | 222 | 4,03 % |
| Heinz Ackermann, AfD | 266 | 4,83 % |
| Ruth Doliwa, AfD | 227 | 4,12 % |
| Daniela Strobel-Langenhan, AfD | 228 | 4,14 % |
| Claudia Idselis, AfD | 221 | 4,01 % |
| Detlef Idselis, AfD | 211 | 3,83 % |
| Diana Ulm, AfD | 231 | 4,19 % |
| SPD | 5.154 | 5,93 % |
| Eva-Maria Weimann, SPD | 168 | 3,26 % |
| Heinz Galuschka, SPD | 122 | 2,37 % |
| Astrid Glos, SPD | 187 | 3,63 % |
| Robert Finster, SPD | 232 | 4,50 % |
| Margit Hofmann, SPD | 134 | 2,60 % |
| Dr. med. Jürgen Kößler, SPD | 84 | 1,63 % |
| Martina Sagstetter, SPD | 59 | 1,14 % |
| Manfred Paul, SPD | 73 | 1,42 % |
| Annabell Röhner, SPD | 58 | 1,13 % |
| Maurice Then, SPD | 54 | 1,05 % |
| Uta Wandera, SPD | 52 | 1,01 % |
| Otto Kolesch, SPD | 69 | 1,34 % |
| Ute Freibott, SPD | 133 | 2,58 % |
| Marcus Hegwein, SPD | 82 | 1,59 % |
| Dr. Marlies Thein, SPD | 55 | 1,07 % |
| Gerald Möhrlein, SPD | 81 | 1,57 % |
| Dr. med. Brigitte Endres-Paul, SPD | 72 | 1,40 % |
| Harald Kopp, SPD | 45 | 0,87 % |
| Barbara Hügelschäffer, SPD | 91 | 1,77 % |
| Bernd Moser, SPD | 125 | 2,43 % |
| Elvira Kahnt, SPD | 57 | 1,11 % |

| | Anzahl | Prozent |
|--|--------|---------|
| Oskar Münzer, SPD | 54 | 1,05 % |
| Dr. Margarete Klein-Pfeuffer, SPD | 51 | 0,99 % |
| Dr. Wolfgang Patzwahl, SPD | 56 | 1,09 % |
| Anja Bachmann, SPD | 46 | 0,89 % |
| Klaus Hoffmann, SPD | 91 | 1,77 % |
| Barbara Nikola-Bier, SPD | 64 | 1,24 % |
| Gerhard Heß, SPD | 68 | 1,32 % |
| Rosa Semle, SPD | 88 | 1,71 % |
| Gerhard Uhl, SPD | 56 | 1,09 % |
| Marianne Greif, SPD | 45 | 0,87 % |
| Stefan Söllner, SPD | 42 | 0,81 % |
| Helen Freifrau von Hoyningen-Huene, SPD | 45 | 0,87 % |
| Hans-Dieter Kern, SPD | 1.103 | 21,40 % |
| Ursula Uhl, SPD | 44 | 0,85 % |
| Dietmar Schuler, SPD | 38 | 0,74 % |
| Doris Eckstein, SPD | 48 | 0,93 % |
| Othmar Röhner, SPD | 37 | 0,72 % |
| Ulrike Münzer, SPD | 42 | 0,81 % |
| Uwe Hagen, SPD | 62 | 1,20 % |
| Monika Conrad, SPD | 52 | 1,01 % |
| Klaus Heisel, SPD | 58 | 1,13 % |
| Oskar Friedel, SPD | 59 | 1,14 % |
| Dieter Söllner, SPD | 47 | 0,91 % |
| Christian Küster, SPD | 67 | 1,30 % |
| Marc-André Behrendt, SPD | 38 | 0,74 % |
| Gerd Semle, SPD | 97 | 1,88 % |
| Michael Langer, SPD | 62 | 1,20 % |
| Armin Grötsch, SPD | 67 | 1,30 % |
| Dr. Dirk Dantz, SPD | 38 | 0,74 % |
| August Hering, SPD | 43 | 0,83 % |
| Edgar Töpfer, SPD | 49 | 0,95 % |
| Ewald Greif, SPD | 35 | 0,68 % |
| Eugen Reifenscheid, SPD | 55 | 1,07 % |
| Markus Pusch, SPD | 49 | 0,95 % |
| Gerhard Schulzki, SPD | 78 | 1,51 % |
| Dr. rer. nat. Volker Freiherr von Hoyningen-Huene, SPD | 45 | 0,87 % |
| Peter Geier, SPD | 34 | 0,66 % |
| Josef Günther, SPD | 36 | 0,70 % |
| Christiane Berneth, SPD | 32 | 0,62 % |

| | Anzahl | Prozent |
|------------------------------|--------|---------|
| FDP | 6.775 | 7,79 % |
| Hans Müller, FDP | 553 | 8,16 % |
| Stefan Deppisch, FDP | 1.157 | 17,08 % |
| Mathias Krönert, FDP | 141 | 2,08 % |
| Astrid Jung, FDP | 125 | 1,85 % |
| Bernhard Etzelmüller, FDP | 116 | 1,71 % |
| Clemens Schneider, FDP | 103 | 1,52 % |
| Markus Greulich, FDP | 121 | 1,79 % |
| Chiara Britting, FDP | 193 | 2,85 % |
| Christian Heinle, FDP | 92 | 1,36 % |
| Kristina Amendt, FDP | 93 | 1,37 % |
| Thomas Adamik, FDP | 77 | 1,14 % |
| Wolfgang Reuchlein, FDP | 96 | 1,42 % |
| Stefan Köhler, FDP | 889 | 13,12 % |
| Jan-Felix Beuerlein, FDP | 122 | 1,80 % |
| Björn Holeschak, FDP | 65 | 0,96 % |
| Benno Müller, FDP | 75 | 1,11 % |
| Wolf-Eckhard Walz, FDP | 75 | 1,11 % |
| Angela Kießling-Fischer, FDP | 72 | 1,06 % |
| Christoph Müller, FDP | 659 | 9,73 % |
| Ralf Hopfengart, FDP | 892 | 13,17 % |
| Marco Koletschka, FDP | 63 | 0,93 % |
| Alexander Wehr, FDP | 302 | 4,46 % |
| Andreas Elster, FDP | 28 | 0,41 % |
| Michael Mörer, FDP | 25 | 0,37 % |
| Bernhard Achter, FDP | 31 | 0,46 % |
| Sabine Häring, FDP | 27 | 0,40 % |
| Helga Lohmann, FDP | 32 | 0,47 % |
| Lisa Weiß, FDP | 32 | 0,47 % |
| Christian Friedrich, FDP | 153 | 2,26 % |
| Stefan Kaupert, FDP | 21 | 0,31 % |
| Anita Zwinkau, FDP | 60 | 0,89 % |
| Martin Stadtelmeyer, FDP | 55 | 0,81 % |
| Heidemarie Wagner, FDP | 19 | 0,28 % |
| Klaus Feser, FDP | 32 | 0,47 % |
| Christine Scheler, FDP | 23 | 0,34 % |
| Sandra Müller-Britting, FDP | 72 | 1,06 % |
| Ute Enzenberger, FDP | 20 | 0,30 % |
| Olindo Di Biasi, FDP | 23 | 0,34 % |
| Bernd Djalek, FDP | 18 | 0,27 % |

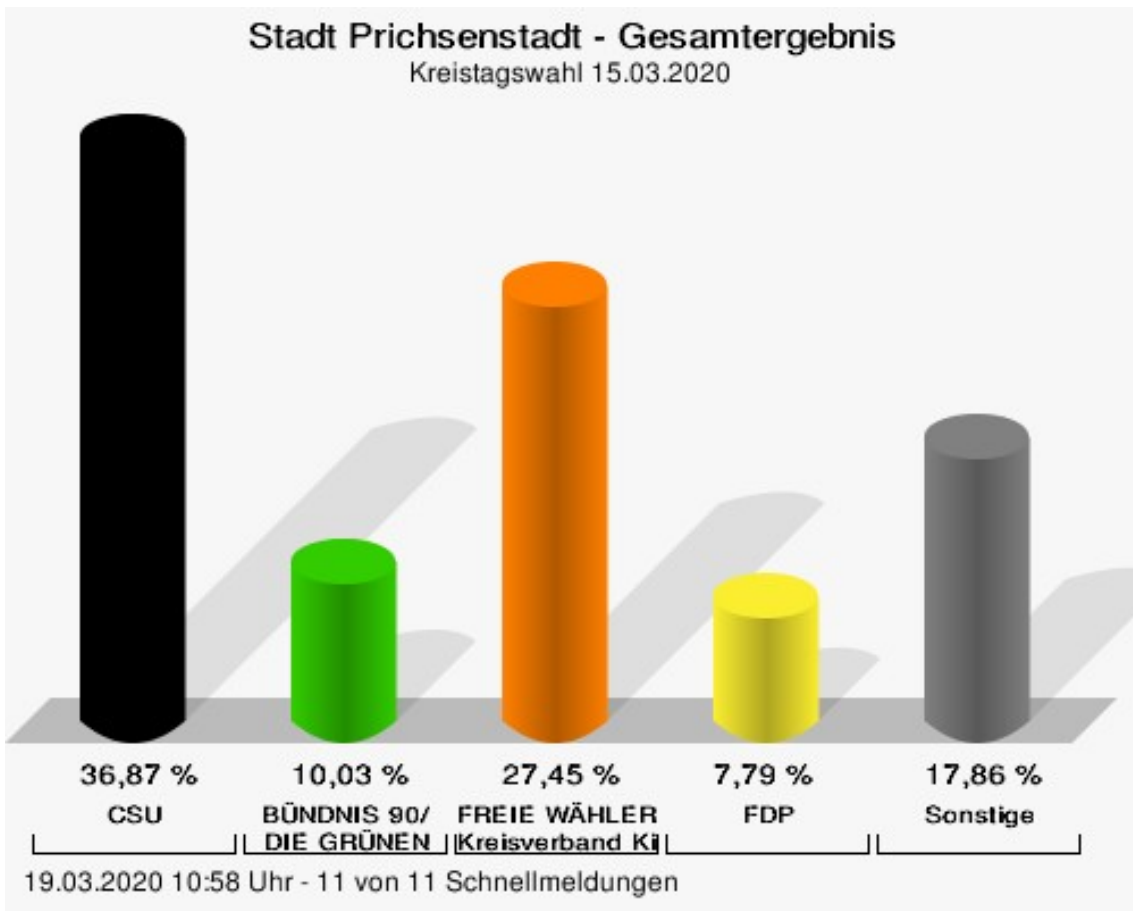
| | Anzahl | Prozent |
|----------------------------------|--------|---------|
| Bernd Enzenberger, FDP | 23 | 0,34 % |
| FW-FBW | 2.358 | 2,71 % |
| Dr. Uwe Pfeiffle, FW-FBW | 91 | 3,86 % |
| Karl-Dieter Fuchs, FW-FBW | 85 | 3,60 % |
| Wolfram Beha, FW-FBW | 55 | 2,33 % |
| Hermann Queck, FW-FBW | 64 | 2,71 % |
| Simon Haag, FW-FBW | 38 | 1,61 % |
| Manfred Freitag, FW-FBW | 45 | 1,91 % |
| Roland Hoh, FW-FBW | 46 | 1,95 % |
| Joachim Lott, FW-FBW | 31 | 1,31 % |
| Dietrich Hermann, FW-FBW | 67 | 2,84 % |
| Daniel Bayer, FW-FBW | 31 | 1,31 % |
| Christiane Denk, FW-FBW | 36 | 1,53 % |
| Rudolf Sattes, FW-FBW | 123 | 5,22 % |
| Stefan Wehr, FW-FBW | 38 | 1,61 % |
| Dieter Burlein, FW-FBW | 50 | 2,12 % |
| Willi Hertlein, FW-FBW | 33 | 1,40 % |
| Alfred Schnabel, FW-FBW | 30 | 1,27 % |
| Elke Pfeiffle, FW-FBW | 32 | 1,36 % |
| Marcus Götz, FW-FBW | 33 | 1,40 % |
| Sabine Fuchs, FW-FBW | 35 | 1,48 % |
| Dieter Koch, FW-FBW | 39 | 1,65 % |
| Tobias Volk, FW-FBW | 50 | 2,12 % |
| Steven Haass, FW-FBW | 42 | 1,78 % |
| Frank Schmitt, FW-FBW | 40 | 1,70 % |
| David Haass, FW-FBW | 57 | 2,42 % |
| Otto Volk, FW-FBW | 40 | 1,70 % |
| Evi Luckert, FW-FBW | 33 | 1,40 % |
| Max Spiegel, FW-FBW | 32 | 1,36 % |
| Stefan Schweser, FW-FBW | 30 | 1,27 % |
| Christoph Hofmann, FW-FBW | 41 | 1,74 % |
| Peter Enck, FW-FBW | 29 | 1,23 % |
| Uwe Graßl, FW-FBW | 28 | 1,19 % |
| Jasmin Sattes, FW-FBW | 39 | 1,65 % |
| Sabine Schenkel-Drenkard, FW-FBW | 31 | 1,31 % |
| Lutz Heyne, FW-FBW | 38 | 1,61 % |
| Gerd Heiser, FW-FBW | 27 | 1,15 % |
| Romana Wahner, FW-FBW | 27 | 1,15 % |
| Niklas Brehm, FW-FBW | 82 | 3,48 % |

| | Anzahl | Prozent |
|-------------------------------|--------|---------|
| Michael Herbig, FW-FBW | 25 | 1,06 % |
| Johannes Luckert, FW-FBW | 34 | 1,44 % |
| Ralph Hofmann, FW-FBW | 24 | 1,02 % |
| Rolf Wenkheimer, FW-FBW | 24 | 1,02 % |
| Friedrich Haag, FW-FBW | 36 | 1,53 % |
| Helga Brand, FW-FBW | 62 | 2,63 % |
| Utta Poch, FW-FBW | 27 | 1,15 % |
| Christian Töpfer, FW-FBW | 35 | 1,48 % |
| Thorsten Dennerlein, FW-FBW | 23 | 0,98 % |
| Karin Kohles, FW-FBW | 34 | 1,44 % |
| Monika Hirsch-Günther, FW-FBW | 22 | 0,93 % |
| Andreas Fuchs, FW-FBW | 25 | 1,06 % |
| Dr. Bertram Poch, FW-FBW | 46 | 1,95 % |
| Dagmar Ludwig, FW-FBW | 22 | 0,93 % |
| Günther Kohles, FW-FBW | 26 | 1,10 % |
| Markus Pallingen, FW-FBW | 19 | 0,81 % |
| Christian Oppel, FW-FBW | 31 | 1,31 % |
| Klaus Rügamer, FW-FBW | 22 | 0,93 % |
| Frank Hoh, FW-FBW | 28 | 1,19 % |
| Gertrud Katzenberger, FW-FBW | 25 | 1,06 % |
| Alfred Sattes, FW-FBW | 23 | 0,98 % |
| Manuela Hofmann, FW-FBW | 42 | 1,78 % |
| Georg Wittmann, FW-FBW | 35 | 1,48 % |
| UsW | 524 | 0,60 % |
| Siegfried Müller, UsW | 119 | 22,71 % |
| Werner May, UsW | 27 | 5,15 % |
| Manfred Marstaller, UsW | 15 | 2,86 % |
| Manuel Müller, UsW | 27 | 5,15 % |
| Hermann Pfannes, UsW | 24 | 4,58 % |
| Rolf Ferenczy, UsW | 39 | 7,44 % |
| Heidi Hergert, UsW | 17 | 3,24 % |
| Friedrich Lenhart, UsW | 18 | 3,44 % |
| Stefan Grau, UsW | 11 | 2,10 % |
| Bettina Kristinus, UsW | 11 | 2,10 % |
| Christian Müller, UsW | 11 | 2,10 % |
| Werner Hecht, UsW | 8 | 1,53 % |
| Dieter Köberle, UsW | 8 | 1,53 % |
| Dominic Niedermeyer, UsW | 35 | 6,68 % |
| Birte May, UsW | 8 | 1,53 % |
| Michael Dorsch, UsW | 35 | 6,68 % |

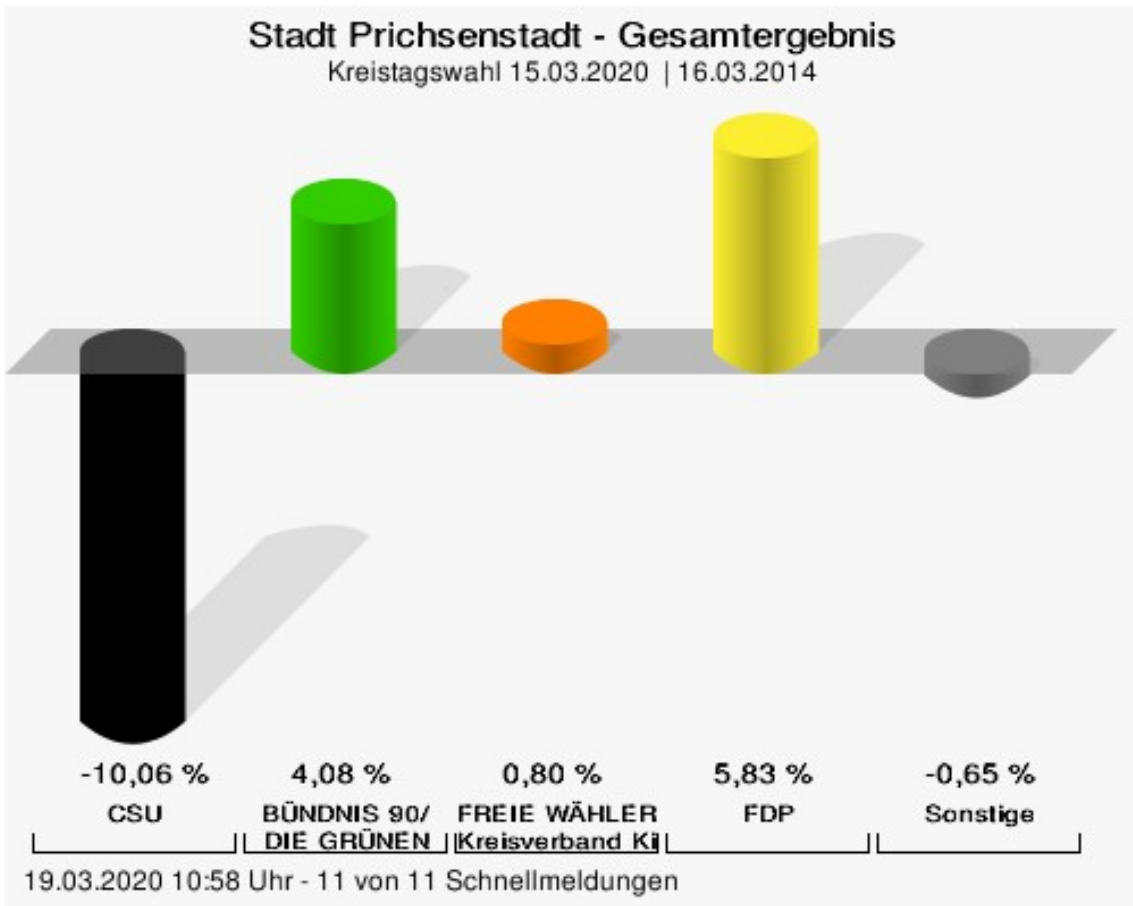
| | Anzahl | Prozent |
|------------------------------|--------|---------|
| Karl Jeschke, UsW | 9 | 1,72 % |
| Jürgen Niedermeyer, UsW | 6 | 1,15 % |
| Anja Müller-Meister, UsW | 9 | 1,72 % |
| Kurt Lamparter, UsW | 27 | 5,15 % |
| Sandra Pfannes, UsW | 12 | 2,29 % |
| Michael Schmitt, UsW | 7 | 1,34 % |
| Gerd Müller, UsW | 10 | 1,91 % |
| Miroslaw Dragon, UsW | 6 | 1,15 % |
| Elisabeth Müller, UsW | 9 | 1,72 % |
| Reinhard Scherzer, UsW | 16 | 3,05 % |
| ÖDP | 1.207 | 1,39 % |
| Reinhard Trump, ÖDP | 88 | 7,29 % |
| Alexander Meier, ÖDP | 47 | 3,89 % |
| Bianca Tröge, ÖDP | 104 | 8,62 % |
| Erich Jakubczyk, ÖDP | 44 | 3,65 % |
| Jens Pauluhn, ÖDP | 53 | 4,39 % |
| Sigrid Dostal, ÖDP | 39 | 3,23 % |
| Ulf Katzenberger, ÖDP | 39 | 3,23 % |
| Hinnerk Vinzent, ÖDP | 30 | 2,49 % |
| Sonja Gekeler-Hölscher, ÖDP | 27 | 2,24 % |
| Annette Prechtel, ÖDP | 73 | 6,05 % |
| Matthias Lux, ÖDP | 21 | 1,74 % |
| Margarita Mäder-Schmidt, ÖDP | 12 | 0,99 % |
| Karola Trump, ÖDP | 19 | 1,57 % |
| Herbert Pröstler, ÖDP | 18 | 1,49 % |
| Karoline Mayer-Nuss, ÖDP | 13 | 1,08 % |
| Stephanie Bauer, ÖDP | 15 | 1,24 % |
| Thomas Schneider, ÖDP | 15 | 1,24 % |
| Johannes Feller, ÖDP | 14 | 1,16 % |
| Harald Weber, ÖDP | 12 | 0,99 % |
| Wolfram Soldan, ÖDP | 18 | 1,49 % |
| Hannelore Vinzent, ÖDP | 13 | 1,08 % |
| Stefan Lenzer, ÖDP | 19 | 1,57 % |
| Gottfried Schade, ÖDP | 18 | 1,49 % |
| Petra Hösch, ÖDP | 128 | 10,60 % |
| Silvia Paulus-Hildner, ÖDP | 21 | 1,74 % |
| Martin Tröge, ÖDP | 14 | 1,16 % |
| Marion Katzenberger, ÖDP | 13 | 1,08 % |
| Thomas Abendroth, ÖDP | 20 | 1,66 % |
| Friederike Kolb, ÖDP | 13 | 1,08 % |

| | Anzahl | Prozent |
|---------------------------------|--------|---------|
| Michael Hildner, ÖDP | 11 | 0,91 % |
| Elke Özdil-Schlichthörlein, ÖDP | 10 | 0,83 % |
| Werner Müller, ÖDP | 10 | 0,83 % |
| Christian Schneider, ÖDP | 12 | 0,99 % |
| Karolin Meier, ÖDP | 10 | 0,83 % |
| Laura Goller, ÖDP | 20 | 1,66 % |
| Christiane Lindörfer, ÖDP | 16 | 1,33 % |
| Martin Günzel, ÖDP | 13 | 1,08 % |
| Fatemeh Mohammadi Motlagh, ÖDP | 18 | 1,49 % |
| Doris Herrmann, ÖDP | 10 | 0,83 % |
| Dariusz Migula, ÖDP | 10 | 0,83 % |
| Andrea McWright-Lapp, ÖDP | 20 | 1,66 % |
| Siegfried Fröhling, ÖDP | 17 | 1,41 % |
| Harald Beck, ÖDP | 11 | 0,91 % |
| Marion Langer, ÖDP | 13 | 1,08 % |
| Bernhard Ziegler, ÖDP | 12 | 0,99 % |
| Alexander Stein, ÖDP | 9 | 0,75 % |
| Elke Dosch, ÖDP | 15 | 1,24 % |
| Brigitte Pauluhn, ÖDP | 10 | 0,83 % |
| BP | 787 | 0,90 % |
| Uwe Hartmann, BP | 54 | 6,86 % |
| Sascha Kecke, BP | 19 | 2,41 % |
| Martin Dirschbacher, BP | 223 | 28,34 % |
| Aileen Bimmerlein, BP | 20 | 2,54 % |
| Oliver Hess, BP | 12 | 1,52 % |
| Oliver Höhn, BP | 28 | 3,56 % |
| Karl-Heinz Rönninger, BP | 10 | 1,27 % |
| Birgit Hartmann, BP | 11 | 1,40 % |
| Günther Riegel, BP | 20 | 2,54 % |
| Nina Will, BP | 19 | 2,41 % |
| Ernst Van Huet, BP | 5 | 0,64 % |
| Volker Skop, BP | 5 | 0,64 % |
| Rudolf Stadtler, BP | 8 | 1,02 % |
| Anette Schneider, BP | 8 | 1,02 % |
| Renate Mey, BP | 15 | 1,91 % |
| Katharina Paul-Heß, BP | 6 | 0,76 % |
| Claudia Somorowsky, BP | 5 | 0,64 % |
| Michaela Kecke, BP | 15 | 1,91 % |
| Thomas Rodamer, BP | 11 | 1,40 % |

| | Anzahl | Prozent |
|-----------------------|--------|---------|
| Janina Van Huet, BP | 5 | 0,64 % |
| Ellen Rammig, BP | 9 | 1,14 % |
| Jürgen Rammig, BP | 17 | 2,16 % |
| Melissa Rammig, BP | 8 | 1,02 % |
| Tanja Riegel, BP | 9 | 1,14 % |
| Sabine Nagel, BP | 15 | 1,91 % |
| Günter Mey, BP | 5 | 0,64 % |
| Harald Nagel, BP | 11 | 1,40 % |
| Hilmar Vogel, BP | 8 | 1,02 % |
| Sigmar Dönig, BP | 8 | 1,02 % |
| Laura Lackner, BP | 9 | 1,14 % |
| André Hofmann, BP | 5 | 0,64 % |
| Dagmar Kuhn, BP | 9 | 1,14 % |
| Mark Nagel, BP | 6 | 0,76 % |
| Tanja Vogel, BP | 9 | 1,14 % |
| Ingrid Weinmann, BP | 8 | 1,02 % |
| Manfred Schneider, BP | 5 | 0,64 % |
| Dominik Pohley, BP | 5 | 0,64 % |
| Adolf Virnekäs, BP | 43 | 5,46 % |
| Niklas Barrett, BP | 5 | 0,64 % |
| Petra Karschti, BP | 11 | 1,40 % |
| Hans Pötzingler, BP | 6 | 0,76 % |
| Manuela Grosche, BP | 8 | 1,02 % |
| Pascal Arenz, BP | 8 | 1,02 % |
| Lotte Rönninger, BP | 6 | 0,76 % |
| Ingrid Dünfelder, BP | 9 | 1,14 % |
| Thomas Karschti, BP | 5 | 0,64 % |
| Gerlinde Kuhn, BP | 8 | 1,02 % |
| Silvia Dönig, BP | 9 | 1,14 % |
| Erwin Draxler, BP | 12 | 1,52 % |
| Berthold Weinmann, BP | 12 | 1,52 % |



CSU = Christlich-Soziale Union in Bayern e.V.
 FREIE WÄHLER/FW-Kreisverband Kitzingen = FREIE WÄHLER/FREIE WÄHLER-Kreisverband Kitzingen
 FDP = Freie Demokratische Partei




CSU = Christlich-Soziale Union in Bayern e.V.

Stadt Prichsenstadt
 Kreistagswahl 15.03.2020
 Gewinne und Verluste Gesamtergebnis

| | aktuelle Wahl: Kreistagswahl 15.03.2020 | im Vergleich zur: Kreistagswahl 16.03.2014 | |
|---|--|---|-------------------------|
| | | Ergebnis | Gewinne und Verluste |
| Wahlberechtigte | 2.545 | 2.563 | -18 |
| Wähler | 1.858 | 1.827 | +31 |
| | 73,01 % | 71,28 % | + 1.73 |
| gültige Stimmen | 86.979 | 83.974 | +3.005 |
| CSU | 32.068 | 39.409 | -7.341 |
| | 36,87 % | 46,93 % | - 10.06 |
| GRÜNE | 8.724 | 4.993 | +3.731 |
| | 10,03 % | 5,95 % | + 4.08 |
| FREIE WÄHLER/FW-Kreisver- band Kitzingen | 23.873 | 22.378 | +1.495 |
| | 27,45 % | 26,65 % | + 0.80 |
| AfD | 5.509 | 0 | +5.509 |
| | 6,33 % | 0,00 % | + 6.33 |
| SPD | 5.154 | 10.039 | -4.885 |
| | 5,93 % | 11,95 % | - 6.02 |
| FDP | 6.775 | 1.647 | +5.128 |
| | 7,79 % | 1,96 % | + 5.83 |
| FW-FBW | 2.358 | 2.241 | +117 |
| | 2,71 % | 2,67 % | + 0.04 |
| UsW | 524 | 707 | -183 |
| | 0,60 % | 0,84 % | - 0.24 |
| ÖDP | 1.207 | 1.642 | -435 |
| | 1,39 % | 1,96 % | - 0.57 |
| BP | 787 | 918 | -131 |
| | 0,90 % | 1,09 % | - 0.19 |

Wahlbeteiligung



19.03.2020 10:58 Uhr - 11 von 11 Schnellmeldungen

Stimmbezirke

Stimmbezirk 1 Prichsenstadt

| | Anzahl | Prozent |
|---|--------|---------|
| CSU | 1.221 | 35,00 % |
| Timo Markert, CSU | 29 | 2,38 % |
| Barbara Becker, CSU | 37 | 3,03 % |
| Dr. Otto Hünnerkopf, CSU | 48 | 3,93 % |
| Gerlinde Martin, CSU | 32 | 2,62 % |
| Stefan Güntner, CSU | 16 | 1,31 % |
| Dr. jur. Werner Knaier, CSU | 67 | 5,49 % |
| Marcel Hannweber, CSU | 19 | 1,56 % |
| Reinhold Kuhn, CSU | 13 | 1,06 % |
| Manuela Strohofer, CSU | 40 | 3,28 % |
| Sabrina Stemplowsky, CSU | 13 | 1,06 % |
| Ferdinand Fürst zu Castell-Castell, CSU | 24 | 1,97 % |
| Josef Wächter, CSU | 16 | 1,31 % |
| Doris Paul, CSU | 29 | 2,38 % |
| Heiko Bäuerlein, CSU | 19 | 1,56 % |
| Robert Scheller, CSU | 13 | 1,06 % |
| Gertrud Schwab, CSU | 16 | 1,31 % |
| Gerhard Schenkel, CSU | 13 | 1,06 % |
| Heinz Dorsch, CSU | 17 | 1,39 % |
| Alfons Saugel, CSU | 76 | 6,22 % |
| Eva Dinkel, CSU | 13 | 1,06 % |
| Rainer Ott, CSU | 19 | 1,56 % |
| Elmar Henke, CSU | 13 | 1,06 % |
| Dieter Haag, CSU | 13 | 1,06 % |
| René Schlehr, CSU | 80 | 6,55 % |
| Tibor Brumme, CSU | 13 | 1,06 % |
| Erich Hegwein, CSU | 12 | 0,98 % |
| Thomas Reichert, CSU | 13 | 1,06 % |
| Sibylle Säger, CSU | 13 | 1,06 % |
| Bernhard Brückner, CSU | 13 | 1,06 % |
| Frank Gimperlein, CSU | 12 | 0,98 % |
| Annemarie Mauer, CSU | 15 | 1,23 % |
| Marlene Bauer, CSU | 15 | 1,23 % |
| Simon Rinke, CSU | 15 | 1,23 % |
| Marion Frischholz, CSU | 16 | 1,31 % |
| Manfred Kleinschrodt, CSU | 13 | 1,06 % |
| Ruth Albrecht, CSU | 12 | 0,98 % |

| | Anzahl | Prozent |
|--|--------|---------|
| Sandra Hannweber, CSU | 14 | 1,15 % |
| Dr. med. dent. Bent Hanel, CSU | 11 | 0,90 % |
| Hartmut Stiller, CSU | 11 | 0,90 % |
| Julia Pfriem, CSU | 19 | 1,56 % |
| Dr. oen. Uwe Matheus, CSU | 11 | 0,90 % |
| Heidi Plömpel, CSU | 17 | 1,39 % |
| Anke Schunk, CSU | 11 | 0,90 % |
| Peter Riegler, CSU | 14 | 1,15 % |
| Bernd Lussert, CSU | 14 | 1,15 % |
| Elisabeth Drescher, CSU | 14 | 1,15 % |
| Laura Voit, CSU | 10 | 0,82 % |
| Peter Brandner, CSU | 13 | 1,06 % |
| Maria Fieber, CSU | 10 | 0,82 % |
| Fabian Uhl, CSU | 69 | 5,65 % |
| Lilian Laacke, CSU | 13 | 1,06 % |
| Manfred Ziegler, CSU | 14 | 1,15 % |
| Dr. med. Stephan Küntzer, CSU | 14 | 1,15 % |
| Michael Fackelmann, CSU | 14 | 1,15 % |
| Ulrike Freifrau von Mauchenheim, gen. Bechtolsheim, CSU | 10 | 0,82 % |
| Horst Reuther, CSU | 12 | 0,98 % |
| Peter Sterk, CSU | 12 | 0,98 % |
| Helma Schug, CSU | 30 | 2,46 % |
| Daniel Nagl, CSU | 12 | 0,98 % |
| Jan Götz, CSU | 15 | 1,23 % |
| GRÜNE | 582 | 16,68 % |
| Angela Hufnagel, GRÜNE | 14 | 2,41 % |
| Klaus Sanzenbacher, GRÜNE | 12 | 2,06 % |
| Christa Büttner, GRÜNE | 12 | 2,06 % |
| Stefan Schwarz, GRÜNE | 13 | 2,23 % |
| Dr. Gisela Kramer-Grünwald, GRÜNE | 12 | 2,06 % |
| Andrea Schmidt, GRÜNE | 14 | 2,41 % |
| Jonas Kruse, GRÜNE | 12 | 2,06 % |
| Andrea Rauch, GRÜNE | 12 | 2,06 % |
| Nico Engelbrecht, GRÜNE | 12 | 2,06 % |
| Andrea Drexelius, GRÜNE | 18 | 3,09 % |
| Harald Godron, GRÜNE | 9 | 1,55 % |
| Eva Trapp, GRÜNE | 9 | 1,55 % |
| Frank Hufnagel, GRÜNE | 15 | 2,58 % |
| Stefanie Schumacher, GRÜNE | 10 | 1,72 % |

| | Anzahl | Prozent |
|---|--------|---------|
| Dr. rer. nat. Hans-Martin Hoffmann, GRÜNE | 9 | 1,55 % |
| Regina Hetterich, GRÜNE | 9 | 1,55 % |
| Willi Hörrmann, GRÜNE | 12 | 2,06 % |
| Birgit Zugelder-Hofmann, GRÜNE | 9 | 1,55 % |
| Herbert Schmidt, GRÜNE | 9 | 1,55 % |
| Ursula Marpoder, GRÜNE | 9 | 1,55 % |
| Armin Döpfner, GRÜNE | 10 | 1,72 % |
| Theresa Sanzenbacher, GRÜNE | 9 | 1,55 % |
| Peter Laumer, GRÜNE | 9 | 1,55 % |
| Melanie Stöcklein, GRÜNE | 9 | 1,55 % |
| Ulrich Drexelius, GRÜNE | 9 | 1,55 % |
| Sylvia Krüger-Schrauth, GRÜNE | 9 | 1,55 % |
| Heiner Schmidt, GRÜNE | 16 | 2,75 % |
| Hajar Noori, GRÜNE | 9 | 1,55 % |
| Markus Krüger, GRÜNE | 10 | 1,72 % |
| Xenia Bastert, GRÜNE | 9 | 1,55 % |
| Thomas Ziegler, GRÜNE | 9 | 1,55 % |
| Astrid Franssen, GRÜNE | 9 | 1,55 % |
| Moritz Hornung, GRÜNE | 9 | 1,55 % |
| Silke Seebeck, GRÜNE | 12 | 2,06 % |
| Victor Trapp, GRÜNE | 9 | 1,55 % |
| Waltraud Lutz-Neugebauer, GRÜNE | 12 | 2,06 % |
| Jens Schellhase, GRÜNE | 9 | 1,55 % |
| Imelda Weippert, GRÜNE | 9 | 1,55 % |
| Bernd Zeidler, GRÜNE | 9 | 1,55 % |
| Elfriede Hahn-Schwind, GRÜNE | 8 | 1,37 % |
| Jörg Schlüter, GRÜNE | 8 | 1,37 % |
| Sara Arab, GRÜNE | 9 | 1,55 % |
| Manfred Erhard, GRÜNE | 8 | 1,37 % |
| Anna-Lea Beckenbauer, GRÜNE | 11 | 1,89 % |
| Joachim Neugebauer, GRÜNE | 8 | 1,37 % |
| Julia Wenner, GRÜNE | 11 | 1,89 % |
| Artie Gutschera, GRÜNE | 8 | 1,37 % |
| Gabriele Gauer, GRÜNE | 8 | 1,37 % |
| Reinhard Schmid, GRÜNE | 10 | 1,72 % |
| Julia Gilfert, GRÜNE | 7 | 1,20 % |
| Peter Bieber, GRÜNE | 7 | 1,20 % |
| Anna Mebs, GRÜNE | 7 | 1,20 % |
| Liam Franssen, GRÜNE | 7 | 1,20 % |

| | Anzahl | Prozent |
|--|--------|---------|
| Heidelinde Kruckow, GRÜNE | 7 | 1,20 % |
| Dieter Then, GRÜNE | 7 | 1,20 % |
| Christine Seynstahl, GRÜNE | 7 | 1,20 % |
| Conny Gutschera, GRÜNE | 6 | 1,03 % |
| Petra Godron, GRÜNE | 6 | 1,03 % |
| Hans-Georg Plate, GRÜNE | 9 | 1,55 % |
| Rita Gryzla, GRÜNE | 6 | 1,03 % |
| FREIE WÄHLER/FW-Kreisverband Kitzingen | 475 | 13,61 % |
| Tamara Bischof, FREIE WÄHLER/FW-Kreisverband Kitzingen | 33 | 6,95 % |
| Josef Mend, FREIE WÄHLER/FW-Kreisverband Kitzingen | 3 | 0,63 % |
| Stefan Wolbert, FREIE WÄHLER/FW-Kreisverband Kitzingen | 6 | 1,26 % |
| Dr. med. Susanne Knof, FREIE WÄHLER/FW-Kreisverband Kitzingen | 6 | 1,26 % |
| Udo Gebert, FREIE WÄHLER/FW-Kreisverband Kitzingen | 3 | 0,63 % |
| Dr. Roland Hardörfer, FREIE WÄHLER/FW-Kreisverband Kitzingen | 10 | 2,11 % |
| Heinrich Wörner, FREIE WÄHLER/FW-Kreisverband Kitzingen | 33 | 6,95 % |
| Volker Schmitt, FREIE WÄHLER/FW-Kreisverband Kitzingen | 6 | 1,26 % |
| Guido Braun, FREIE WÄHLER/FW-Kreisverband Kitzingen | 6 | 1,26 % |
| Dieter Lenzer, FREIE WÄHLER/FW-Kreisverband Kitzingen | 6 | 1,26 % |
| Ernst Nickel, FREIE WÄHLER/FW-Kreisverband Kitzingen | 16 | 3,37 % |
| Sabrina Bischof, FREIE WÄHLER/FW-Kreisverband Kitzingen | 15 | 3,16 % |
| Ingrid Reifenscheid-Eckert, FREIE WÄHLER/FW-Kreisverband Kitzingen | 3 | 0,63 % |
| Gerlinde Stier, FREIE WÄHLER/FW-Kreisverband Kitzingen | 12 | 2,53 % |
| Herbert Volkamer, FREIE WÄHLER/FW-Kreisverband Kitzingen | 3 | 0,63 % |
| Eckhard Himmel, FREIE WÄHLER/FW-Kreisverband Kitzingen | 3 | 0,63 % |
| Herbert Biebelriether, FREIE WÄHLER/FW-Kreisverband Kitzingen | 3 | 0,63 % |

| | Anzahl | Prozent |
|---|--------|---------|
| Peter Kraus, FREIE WÄHLER/FW-Kreisverband Kitzingen | 7 | 1,47 % |
| Carolin Meyer, FREIE WÄHLER/FW-Kreisverband Kitzingen | 21 | 4,42 % |
| Matthias Bielek, FREIE WÄHLER/FW-Kreisverband Kitzingen | 9 | 1,89 % |
| Peter Kornell, FREIE WÄHLER/FW-Kreisverband Kitzingen | 9 | 1,89 % |
| Paul Streng, FREIE WÄHLER/FW-Kreisverband Kitzingen | 6 | 1,26 % |
| Lothar Nagel, FREIE WÄHLER/FW-Kreisverband Kitzingen | 9 | 1,89 % |
| Johanna Sendner, FREIE WÄHLER/FW-Kreisverband Kitzingen | 3 | 0,63 % |
| Frank Stierhof, FREIE WÄHLER/FW-Kreisverband Kitzingen | 3 | 0,63 % |
| Rudolf Schaller, FREIE WÄHLER/FW-Kreisverband Kitzingen | 14 | 2,95 % |
| Gerhard Ackermann, FREIE WÄHLER/FW-Kreisverband Kitzingen | 13 | 2,74 % |
| Peter Eschenbacher, FREIE WÄHLER/FW-Kreisverband Kitzingen | 33 | 6,95 % |
| Konrad Mittenzwei, FREIE WÄHLER/FW-Kreisverband Kitzingen | 3 | 0,63 % |
| Ulrich Falk, FREIE WÄHLER/FW-Kreisverband Kitzingen | 3 | 0,63 % |
| August Hopf, FREIE WÄHLER/FW-Kreisverband Kitzingen | 3 | 0,63 % |
| Cengiz Zarbo, FREIE WÄHLER/FW-Kreisverband Kitzingen | 3 | 0,63 % |
| Dirk Albrecht, FREIE WÄHLER/FW-Kreisverband Kitzingen | 3 | 0,63 % |
| Winfried Weidt, FREIE WÄHLER/FW-Kreisverband Kitzingen | 12 | 2,53 % |
| Anja Hirt, FREIE WÄHLER/FW-Kreisverband Kitzingen | 9 | 1,89 % |
| Simone Thomalla-Ossenkemper, FREIE WÄHLER/FW-Kreisverband Kitzingen | 3 | 0,63 % |
| Rudolf Donath, FREIE WÄHLER/FW-Kreisverband Kitzingen | 3 | 0,63 % |
| Helmut Schleyer, FREIE WÄHLER/FW-Kreisverband Kitzingen | 3 | 0,63 % |
| Siegfried Hummel, FREIE WÄHLER/FW-Kreisverband Kitzingen | 6 | 1,26 % |

| | Anzahl | Prozent |
|--|--------|---------|
| Eva-Sophia Rückel, FREIE WÄHLER/FW-Kreisverband Kitzingen | 10 | 2,11 % |
| Wolfgang Brosche, FREIE WÄHLER/FW-Kreisverband Kitzingen | 34 | 7,16 % |
| Gustav Tasch, FREIE WÄHLER/FW-Kreisverband Kitzingen | 3 | 0,63 % |
| Andrea Pfannes, FREIE WÄHLER/FW-Kreisverband Kitzingen | 3 | 0,63 % |
| Manuela Jamm, FREIE WÄHLER/FW-Kreisverband Kitzingen | 3 | 0,63 % |
| Carolin Wegmann, FREIE WÄHLER/FW-Kreisverband Kitzingen | 3 | 0,63 % |
| Klaus Heinrich, FREIE WÄHLER/FW-Kreisverband Kitzingen | 3 | 0,63 % |
| Thomas Grimmer, FREIE WÄHLER/FW-Kreisverband Kitzingen | 9 | 1,89 % |
| Rouven Lewandowski, FREIE WÄHLER/FW-Kreisverband Kitzingen | 3 | 0,63 % |
| Ralf Trump, FREIE WÄHLER/FW-Kreisverband Kitzingen | 12 | 2,53 % |
| Dr. Heinfried Hahn, FREIE WÄHLER/FW-Kreisverband Kitzingen | 6 | 1,26 % |
| Heinrich Stier, FREIE WÄHLER/FW-Kreisverband Kitzingen | 7 | 1,47 % |
| Herbert Holzapfel, FREIE WÄHLER/FW-Kreisverband Kitzingen | 3 | 0,63 % |
| Nina Sahlmüller, FREIE WÄHLER/FW-Kreisverband Kitzingen | 3 | 0,63 % |
| Felix Wallström, FREIE WÄHLER/FW-Kreisverband Kitzingen | 7 | 1,47 % |
| Friedrich Düll, FREIE WÄHLER/FW-Kreisverband Kitzingen | 6 | 1,26 % |
| Robert Menz, FREIE WÄHLER/FW-Kreisverband Kitzingen | 3 | 0,63 % |
| Thomas Pauli, FREIE WÄHLER/FW-Kreisverband Kitzingen | 3 | 0,63 % |
| Hans Brummer, FREIE WÄHLER/FW-Kreisverband Kitzingen | 3 | 0,63 % |
| Peggy Knauer, FREIE WÄHLER/FW-Kreisverband Kitzingen | 3 | 0,63 % |
| Hilar Burkard, FREIE WÄHLER/FW-Kreisverband Kitzingen | 3 | 0,63 % |
| AfD | 622 | 17,83 % |
| Andrea Klingen, AfD | 36 | 5,79 % |
| Christian Klingen, AfD | 36 | 5,79 % |
| Stefan Doliwa, AfD | 30 | 4,82 % |

| | Anzahl | Prozent |
|------------------------------------|--------|---------|
| Alfred Ackermann, AfD | 38 | 6,11 % |
| Lars Goldbach, AfD | 30 | 4,82 % |
| Marlis Ceslok, AfD | 31 | 4,98 % |
| Gerda Reisberg, AfD | 33 | 5,31 % |
| Hannelore Postel, AfD | 33 | 5,31 % |
| Markus Klingen, AfD | 30 | 4,82 % |
| Marius Jaekel, AfD | 30 | 4,82 % |
| Karin Zesar, AfD | 30 | 4,82 % |
| Marion Kirstein, AfD | 33 | 5,31 % |
| Dr. med. Bernhard Sturn, AfD | 34 | 5,47 % |
| Siegfried Postel, AfD | 27 | 4,34 % |
| Heinz Ackermann, AfD | 35 | 5,63 % |
| Ruth Doliwa, AfD | 28 | 4,50 % |
| Daniela Strobel-Langenhan, AfD | 29 | 4,66 % |
| Claudia Idselis, AfD | 28 | 4,50 % |
| Detlef Idselis, AfD | 24 | 3,86 % |
| Diana Ulm, AfD | 27 | 4,34 % |
| SPD | 120 | 3,44 % |
| Eva-Maria Weimann, SPD | 4 | 3,33 % |
| Heinz Galuschka, SPD | 1 | 0,83 % |
| Astrid Glos, SPD | 4 | 3,33 % |
| Robert Finster, SPD | 1 | 0,83 % |
| Margit Hofmann, SPD | 1 | 0,83 % |
| Dr. med. Jürgen Kößler, SPD | 1 | 0,83 % |
| Martina Sagstetter, SPD | 1 | 0,83 % |
| Manfred Paul, SPD | 1 | 0,83 % |
| Annabell Röhner, SPD | 1 | 0,83 % |
| Maurice Then, SPD | 1 | 0,83 % |
| Uta Wandera, SPD | 1 | 0,83 % |
| Otto Kolesch, SPD | 1 | 0,83 % |
| Ute Freibott, SPD | 1 | 0,83 % |
| Marcus Hegwein, SPD | 1 | 0,83 % |
| Dr. Marlies Thein, SPD | 1 | 0,83 % |
| Gerald Möhrlein, SPD | 4 | 3,33 % |
| Dr. med. Brigitte Endres-Paul, SPD | 1 | 0,83 % |
| Harald Kopp, SPD | 1 | 0,83 % |
| Barbara Hügelschäffer, SPD | 1 | 0,83 % |
| Bernd Moser, SPD | 4 | 3,33 % |
| Elvira Kahnt, SPD | 1 | 0,83 % |

| | Anzahl | Prozent |
|--|--------|---------|
| Oskar Münzer, SPD | 1 | 0,83 % |
| Dr. Margarete Klein-Pfeuffer, SPD | 2 | 1,67 % |
| Dr. Wolfgang Patzwahl, SPD | 1 | 0,83 % |
| Anja Bachmann, SPD | 1 | 0,83 % |
| Klaus Hoffmann, SPD | 1 | 0,83 % |
| Barbara Nikola-Bier, SPD | 1 | 0,83 % |
| Gerhard Heß, SPD | 1 | 0,83 % |
| Rosa Semle, SPD | 1 | 0,83 % |
| Gerhard Uhl, SPD | 4 | 3,33 % |
| Marianne Greif, SPD | 4 | 3,33 % |
| Stefan Söllner, SPD | 1 | 0,83 % |
| Helen Freifrau von Hoyningen-Huene, SPD | 1 | 0,83 % |
| Hans-Dieter Kern, SPD | 29 | 24,17 % |
| Ursula Uhl, SPD | 4 | 3,33 % |
| Dietmar Schuler, SPD | 1 | 0,83 % |
| Doris Eckstein, SPD | 1 | 0,83 % |
| Othmar Röhner, SPD | 1 | 0,83 % |
| Ulrike Münzer, SPD | 1 | 0,83 % |
| Uwe Hagen, SPD | 1 | 0,83 % |
| Monika Conrad, SPD | 4 | 3,33 % |
| Klaus Heisel, SPD | 1 | 0,83 % |
| Oskar Friedel, SPD | 4 | 3,33 % |
| Dieter Söllner, SPD | 1 | 0,83 % |
| Christian Küster, SPD | 1 | 0,83 % |
| Marc-André Behrendt, SPD | 1 | 0,83 % |
| Gerd Semle, SPD | 1 | 0,83 % |
| Michael Langer, SPD | 1 | 0,83 % |
| Armin Grötsch, SPD | 1 | 0,83 % |
| Dr. Dirk Dantz, SPD | 1 | 0,83 % |
| August Hering, SPD | 4 | 3,33 % |
| Edgar Töpfer, SPD | 2 | 1,67 % |
| Ewald Greif, SPD | 1 | 0,83 % |
| Eugen Reifenscheid, SPD | 1 | 0,83 % |
| Markus Pusch, SPD | 1 | 0,83 % |
| Gerhard Schulzki, SPD | 1 | 0,83 % |
| Dr. rer. nat. Volker Freiherr von Hoyningen-Huene, SPD | 1 | 0,83 % |
| Peter Geier, SPD | 1 | 0,83 % |
| Josef Günther, SPD | 1 | 0,83 % |
| Christiane Berneth, SPD | 1 | 0,83 % |

| | Anzahl | Prozent |
|------------------------------|--------|---------|
| FDP | 222 | 6,36 % |
| Hans Müller, FDP | 13 | 5,86 % |
| Stefan Deppisch, FDP | 20 | 9,01 % |
| Mathias Krönert, FDP | 4 | 1,80 % |
| Astrid Jung, FDP | 4 | 1,80 % |
| Bernhard Etzelmüller, FDP | 4 | 1,80 % |
| Clemens Schneider, FDP | 4 | 1,80 % |
| Markus Greulich, FDP | 4 | 1,80 % |
| Chiara Britting, FDP | 8 | 3,60 % |
| Christian Heinle, FDP | 4 | 1,80 % |
| Kristina Amendt, FDP | 4 | 1,80 % |
| Thomas Adamik, FDP | 4 | 1,80 % |
| Wolfgang Reuchlein, FDP | 4 | 1,80 % |
| Stefan Köhler, FDP | 30 | 13,51 % |
| Jan-Felix Beuerlein, FDP | 5 | 2,25 % |
| Björn Holeschak, FDP | 4 | 1,80 % |
| Benno Müller, FDP | 4 | 1,80 % |
| Wolf-Eckhard Walz, FDP | 4 | 1,80 % |
| Angela Kießling-Fischer, FDP | 4 | 1,80 % |
| Christoph Müller, FDP | 17 | 7,66 % |
| Ralf Hopfengart, FDP | 19 | 8,56 % |
| Marco Koletschka, FDP | 2 | 0,90 % |
| Alexander Wehr, FDP | 11 | 4,95 % |
| Andreas Elster, FDP | 2 | 0,90 % |
| Michael Mörer, FDP | 2 | 0,90 % |
| Bernhard Achter, FDP | 2 | 0,90 % |
| Sabine Häring, FDP | 2 | 0,90 % |
| Helga Lohmann, FDP | 2 | 0,90 % |
| Lisa Weiß, FDP | 5 | 2,25 % |
| Christian Friedrich, FDP | 2 | 0,90 % |
| Stefan Kaupert, FDP | 2 | 0,90 % |
| Anita Zwinkau, FDP | 5 | 2,25 % |
| Martin Stadtelmeyer, FDP | 5 | 2,25 % |
| Heidemarie Wagner, FDP | 2 | 0,90 % |
| Klaus Feser, FDP | 2 | 0,90 % |
| Christine Scheler, FDP | 2 | 0,90 % |
| Sandra Müller-Britting, FDP | 2 | 0,90 % |
| Ute Enzenberger, FDP | 2 | 0,90 % |
| Olindo Di Biasi, FDP | 2 | 0,90 % |
| Bernd Djalek, FDP | 2 | 0,90 % |

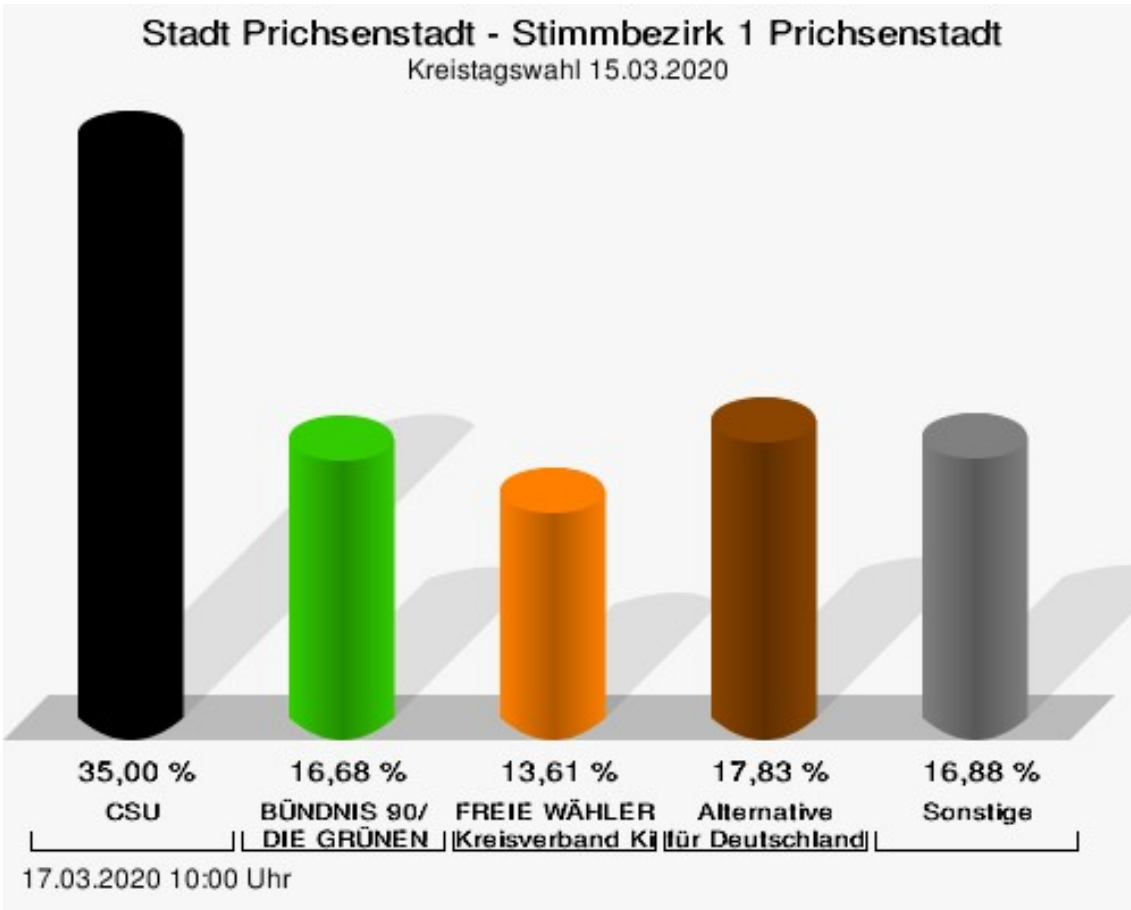
| | Anzahl | Prozent |
|----------------------------------|--------|---------|
| Bernd Enzenberger, FDP | 2 | 0,90 % |
| FW-FBW | 118 | 3,38 % |
| Dr. Uwe Pfeiffle, FW-FBW | 4 | 3,39 % |
| Karl-Dieter Fuchs, FW-FBW | 1 | 0,85 % |
| Wolfram Beha, FW-FBW | 1 | 0,85 % |
| Hermann Queck, FW-FBW | 1 | 0,85 % |
| Simon Haag, FW-FBW | 4 | 3,39 % |
| Manfred Freitag, FW-FBW | 1 | 0,85 % |
| Roland Hoh, FW-FBW | 1 | 0,85 % |
| Joachim Lott, FW-FBW | 1 | 0,85 % |
| Dietrich Hermann, FW-FBW | 1 | 0,85 % |
| Daniel Bayer, FW-FBW | 1 | 0,85 % |
| Christiane Denk, FW-FBW | 1 | 0,85 % |
| Rudolf Sattes, FW-FBW | 1 | 0,85 % |
| Stefan Wehr, FW-FBW | 1 | 0,85 % |
| Dieter Burlein, FW-FBW | 1 | 0,85 % |
| Willi Hertlein, FW-FBW | 1 | 0,85 % |
| Alfred Schnabel, FW-FBW | 1 | 0,85 % |
| Elke Pfeiffle, FW-FBW | 1 | 0,85 % |
| Marcus Götz, FW-FBW | 4 | 3,39 % |
| Sabine Fuchs, FW-FBW | 4 | 3,39 % |
| Dieter Koch, FW-FBW | 4 | 3,39 % |
| Tobias Volk, FW-FBW | 5 | 4,24 % |
| Steven Haass, FW-FBW | 1 | 0,85 % |
| Frank Schmitt, FW-FBW | 1 | 0,85 % |
| David Haass, FW-FBW | 7 | 5,93 % |
| Otto Volk, FW-FBW | 5 | 4,24 % |
| Evi Luckert, FW-FBW | 1 | 0,85 % |
| Max Spiegel, FW-FBW | 4 | 3,39 % |
| Stefan Schweser, FW-FBW | 1 | 0,85 % |
| Christoph Hofmann, FW-FBW | 1 | 0,85 % |
| Peter Enck, FW-FBW | 1 | 0,85 % |
| Uwe Graßl, FW-FBW | 1 | 0,85 % |
| Jasmin Sattes, FW-FBW | 7 | 5,93 % |
| Sabine Schenkel-Drenkard, FW-FBW | 1 | 0,85 % |
| Lutz Heyne, FW-FBW | 5 | 4,24 % |
| Gerd Heiser, FW-FBW | 1 | 0,85 % |
| Romana Wahner, FW-FBW | 1 | 0,85 % |
| Niklas Brehm, FW-FBW | 1 | 0,85 % |

| | Anzahl | Prozent |
|-------------------------------|--------|----------|
| Michael Herbig, FW-FBW | 1 | 0,85 % |
| Johannes Luckert, FW-FBW | 1 | 0,85 % |
| Ralph Hofmann, FW-FBW | 1 | 0,85 % |
| Rolf Wenkheimer, FW-FBW | 1 | 0,85 % |
| Friedrich Haag, FW-FBW | 1 | 0,85 % |
| Helga Brand, FW-FBW | 4 | 3,39 % |
| Utta Poch, FW-FBW | 1 | 0,85 % |
| Christian Töpfer, FW-FBW | 1 | 0,85 % |
| Thorsten Dennerlein, FW-FBW | 1 | 0,85 % |
| Karin Kohles, FW-FBW | 5 | 4,24 % |
| Monika Hirsch-Günther, FW-FBW | 1 | 0,85 % |
| Andreas Fuchs, FW-FBW | 1 | 0,85 % |
| Dr. Bertram Poch, FW-FBW | 4 | 3,39 % |
| Dagmar Ludwig, FW-FBW | 1 | 0,85 % |
| Günther Kohles, FW-FBW | 1 | 0,85 % |
| Markus Pallingen, FW-FBW | 1 | 0,85 % |
| Christian Oppel, FW-FBW | 1 | 0,85 % |
| Klaus Rügamer, FW-FBW | 4 | 3,39 % |
| Frank Hoh, FW-FBW | 1 | 0,85 % |
| Gertrud Katzenberger, FW-FBW | 1 | 0,85 % |
| Alfred Sattes, FW-FBW | 1 | 0,85 % |
| Manuela Hofmann, FW-FBW | 4 | 3,39 % |
| Georg Wittmann, FW-FBW | 1 | 0,85 % |
| UsW | 3 | 0,09 % |
| Siegfried Müller, UsW | 0 | 0,00 % |
| Werner May, UsW | 0 | 0,00 % |
| Manfred Marstaller, UsW | 0 | 0,00 % |
| Manuel Müller, UsW | 0 | 0,00 % |
| Hermann Pfannes, UsW | 0 | 0,00 % |
| Rolf Ferenczy, UsW | 0 | 0,00 % |
| Heidi Hergert, UsW | 0 | 0,00 % |
| Friedrich Lenhart, UsW | 0 | 0,00 % |
| Stefan Grau, UsW | 0 | 0,00 % |
| Bettina Kristinus, UsW | 0 | 0,00 % |
| Christian Müller, UsW | 0 | 0,00 % |
| Werner Hecht, UsW | 0 | 0,00 % |
| Dieter Köberle, UsW | 0 | 0,00 % |
| Dominic Niedermeyer, UsW | 0 | 0,00 % |
| Birte May, UsW | 0 | 0,00 % |
| Michael Dorsch, UsW | 3 | 100,00 % |

| | Anzahl | Prozent |
|------------------------------|--------|---------|
| Karl Jeschke, UsW | 0 | 0,00 % |
| Jürgen Niedermeyer, UsW | 0 | 0,00 % |
| Anja Müller-Meister, UsW | 0 | 0,00 % |
| Kurt Lamparter, UsW | 0 | 0,00 % |
| Sandra Pfannes, UsW | 0 | 0,00 % |
| Michael Schmitt, UsW | 0 | 0,00 % |
| Gerd Müller, UsW | 0 | 0,00 % |
| Miroslaw Dragon, UsW | 0 | 0,00 % |
| Elisabeth Müller, UsW | 0 | 0,00 % |
| Reinhard Scherzer, UsW | 0 | 0,00 % |
| ÖDP | 102 | 2,92 % |
| Reinhard Trump, ÖDP | 5 | 4,90 % |
| Alexander Meier, ÖDP | 5 | 4,90 % |
| Bianca Tröge, ÖDP | 6 | 5,88 % |
| Erich Jakubczyk, ÖDP | 6 | 5,88 % |
| Jens Pauluhn, ÖDP | 5 | 4,90 % |
| Sigrid Dostal, ÖDP | 5 | 4,90 % |
| Ulf Katzenberger, ÖDP | 6 | 5,88 % |
| Hinnerk Vinzent, ÖDP | 5 | 4,90 % |
| Sonja Gekeler-Hölscher, ÖDP | 5 | 4,90 % |
| Annette Prectel, ÖDP | 5 | 4,90 % |
| Matthias Lux, ÖDP | 1 | 0,98 % |
| Margarita Mäder-Schmidt, ÖDP | 1 | 0,98 % |
| Karola Trump, ÖDP | 1 | 0,98 % |
| Herbert Pröstler, ÖDP | 1 | 0,98 % |
| Karoline Mayer-Nuss, ÖDP | 1 | 0,98 % |
| Stephanie Bauer, ÖDP | 1 | 0,98 % |
| Thomas Schneider, ÖDP | 1 | 0,98 % |
| Johannes Feller, ÖDP | 1 | 0,98 % |
| Harald Weber, ÖDP | 1 | 0,98 % |
| Wolfram Soldan, ÖDP | 1 | 0,98 % |
| Hannelore Vinzent, ÖDP | 2 | 1,96 % |
| Stefan Lenzer, ÖDP | 1 | 0,98 % |
| Gottfried Schade, ÖDP | 1 | 0,98 % |
| Petra Hösch, ÖDP | 1 | 0,98 % |
| Silvia Paulus-Hildner, ÖDP | 1 | 0,98 % |
| Martin Tröge, ÖDP | 1 | 0,98 % |
| Marion Katzenberger, ÖDP | 1 | 0,98 % |
| Thomas Abendroth, ÖDP | 2 | 1,96 % |
| Friederike Kolb, ÖDP | 1 | 0,98 % |

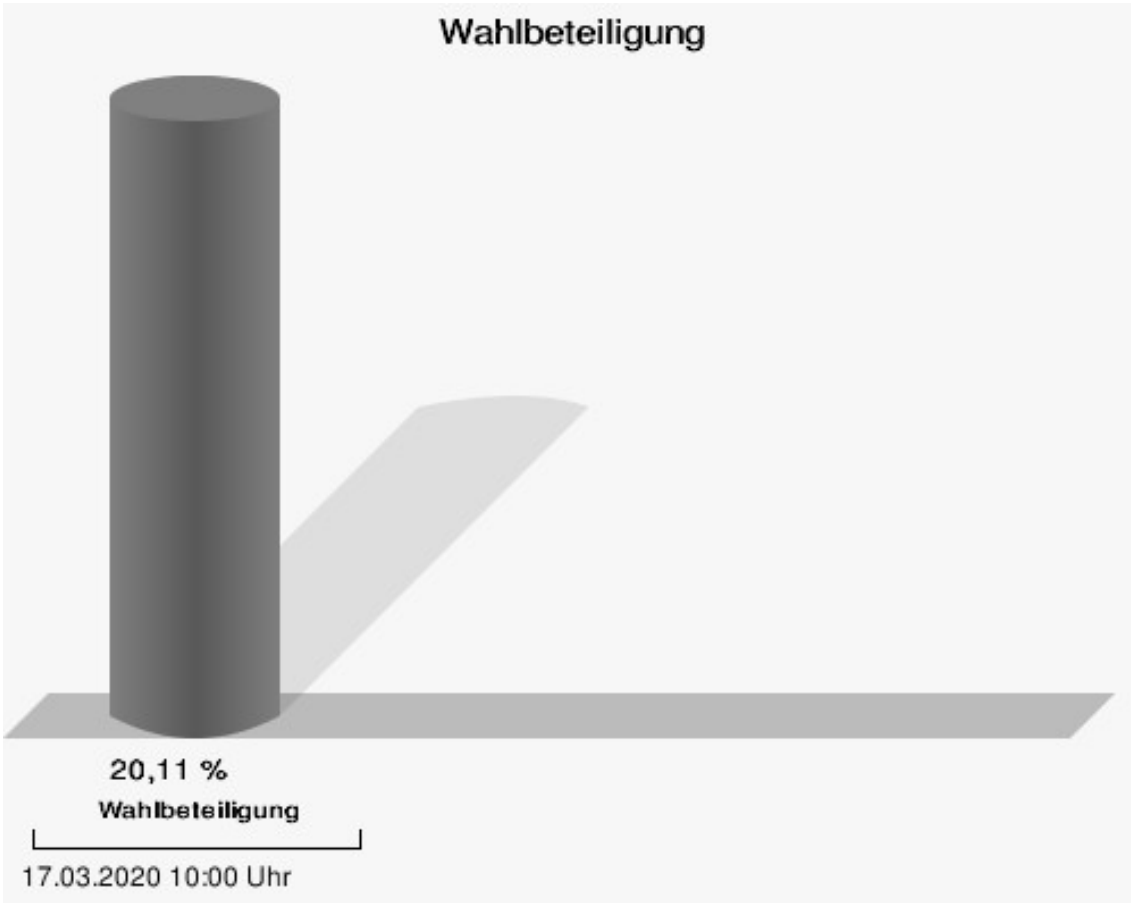
| | Anzahl | Prozent |
|---------------------------------|--------|---------|
| Michael Hildner, ÖDP | 2 | 1,96 % |
| Elke Özdil-Schlichthörlein, ÖDP | 1 | 0,98 % |
| Werner Müller, ÖDP | 1 | 0,98 % |
| Christian Schneider, ÖDP | 1 | 0,98 % |
| Karolin Meier, ÖDP | 1 | 0,98 % |
| Laura Goller, ÖDP | 1 | 0,98 % |
| Christiane Lindörfer, ÖDP | 1 | 0,98 % |
| Martin Günzel, ÖDP | 1 | 0,98 % |
| Fatemeh Mohammadi Motlagh, ÖDP | 2 | 1,96 % |
| Doris Herrmann, ÖDP | 1 | 0,98 % |
| Dariusz Migula, ÖDP | 1 | 0,98 % |
| Andrea McWright-Lapp, ÖDP | 5 | 4,90 % |
| Siegfried Fröhling, ÖDP | 2 | 1,96 % |
| Harald Beck, ÖDP | 1 | 0,98 % |
| Marion Langer, ÖDP | 1 | 0,98 % |
| Bernhard Ziegler, ÖDP | 1 | 0,98 % |
| Alexander Stein, ÖDP | 1 | 0,98 % |
| Elke Dosch, ÖDP | 2 | 1,96 % |
| Brigitte Pauluhn, ÖDP | 2 | 1,96 % |
| BP | 24 | 0,69 % |
| Uwe Hartmann, BP | 0 | 0,00 % |
| Sascha Kecke, BP | 0 | 0,00 % |
| Martin Dirschbacher, BP | 10 | 41,67 % |
| Aileen Bimmerlein, BP | 0 | 0,00 % |
| Oliver Hess, BP | 0 | 0,00 % |
| Oliver Höhn, BP | 0 | 0,00 % |
| Karl-Heinz Rönninger, BP | 0 | 0,00 % |
| Birgit Hartmann, BP | 0 | 0,00 % |
| Günther Riegel, BP | 4 | 16,67 % |
| Nina Will, BP | 1 | 4,17 % |
| Ernst Van Huet, BP | 0 | 0,00 % |
| Volker Skop, BP | 0 | 0,00 % |
| Rudolf Stadtel, BP | 0 | 0,00 % |
| Anette Schneider, BP | 0 | 0,00 % |
| Renate Mey, BP | 3 | 12,50 % |
| Katharina Paul-Heß, BP | 0 | 0,00 % |
| Claudia Somorowsky, BP | 0 | 0,00 % |
| Michaela Kecke, BP | 3 | 12,50 % |
| Thomas Rodamer, BP | 0 | 0,00 % |

| | Anzahl | Prozent |
|-----------------------|--------|---------|
| Janina Van Huet, BP | 0 | 0,00 % |
| Ellen Rammig, BP | 0 | 0,00 % |
| Jürgen Rammig, BP | 0 | 0,00 % |
| Melissa Rammig, BP | 0 | 0,00 % |
| Tanja Riegel, BP | 0 | 0,00 % |
| Sabine Nagel, BP | 1 | 4,17 % |
| Günter Mey, BP | 0 | 0,00 % |
| Harald Nagel, BP | 0 | 0,00 % |
| Hilmar Vogel, BP | 0 | 0,00 % |
| Sigmar Dönig, BP | 0 | 0,00 % |
| Laura Lackner, BP | 0 | 0,00 % |
| André Hofmann, BP | 0 | 0,00 % |
| Dagmar Kuhn, BP | 0 | 0,00 % |
| Mark Nagel, BP | 0 | 0,00 % |
| Tanja Vogel, BP | 1 | 4,17 % |
| Ingrid Weinmann, BP | 0 | 0,00 % |
| Manfred Schneider, BP | 0 | 0,00 % |
| Dominik Pohley, BP | 0 | 0,00 % |
| Adolf Virnekäs, BP | 0 | 0,00 % |
| Niklas Barrett, BP | 0 | 0,00 % |
| Petra Karschti, BP | 0 | 0,00 % |
| Hans Pötzingler, BP | 1 | 4,17 % |
| Manuela Grosche, BP | 0 | 0,00 % |
| Pascal Arenz, BP | 0 | 0,00 % |
| Lotte Rönninger, BP | 0 | 0,00 % |
| Ingrid Dünfelder, BP | 0 | 0,00 % |
| Thomas Karschti, BP | 0 | 0,00 % |
| Gerlinde Kuhn, BP | 0 | 0,00 % |
| Silvia Dönig, BP | 0 | 0,00 % |
| Erwin Draxler, BP | 0 | 0,00 % |
| Berthold Weinmann, BP | 0 | 0,00 % |



CSU = Christlich-Soziale Union in Bayern e.V.

FREIE WÄHLER/FW-Kreisverband Kitzingen = FREIE WÄHLER/FREIE WÄHLER-Kreisverband Kitzingen



Stimmbezirk 2 Prichsenstadt

| | Anzahl | Prozent |
|---|--------|---------|
| CSU | 2.206 | 48,06 % |
| Timo Markert, CSU | 53 | 2,40 % |
| Barbara Becker, CSU | 51 | 2,31 % |
| Dr. Otto Hünnerkopf, CSU | 64 | 2,90 % |
| Gerlinde Martin, CSU | 40 | 1,81 % |
| Stefan Güntner, CSU | 41 | 1,86 % |
| Dr. jur. Werner Knaier, CSU | 74 | 3,35 % |
| Marcel Hannweber, CSU | 32 | 1,45 % |
| Reinhold Kuhn, CSU | 33 | 1,50 % |
| Manuela Strohofer, CSU | 44 | 1,99 % |
| Sabrina Stemplowsky, CSU | 40 | 1,81 % |
| Ferdinand Fürst zu Castell-Castell, CSU | 39 | 1,77 % |
| Josef Wächter, CSU | 33 | 1,50 % |
| Doris Paul, CSU | 47 | 2,13 % |
| Heiko Bäuerlein, CSU | 33 | 1,50 % |
| Robert Scheller, CSU | 30 | 1,36 % |
| Gertrud Schwab, CSU | 33 | 1,50 % |
| Gerhard Schenkel, CSU | 39 | 1,77 % |
| Heinz Dorsch, CSU | 30 | 1,36 % |
| Alfons Saugel, CSU | 84 | 3,81 % |
| Eva Dinkel, CSU | 36 | 1,63 % |
| Rainer Ott, CSU | 30 | 1,36 % |
| Elmar Henke, CSU | 33 | 1,50 % |
| Dieter Haag, CSU | 32 | 1,45 % |
| René Schlehr, CSU | 89 | 4,03 % |
| Tibor Brumme, CSU | 31 | 1,41 % |
| Erich Hegwein, CSU | 28 | 1,27 % |
| Thomas Reichert, CSU | 28 | 1,27 % |
| Sibylle Säger, CSU | 31 | 1,41 % |
| Bernhard Brückner, CSU | 34 | 1,54 % |
| Frank Gimperlein, CSU | 38 | 1,72 % |
| Annemarie Mauer, CSU | 31 | 1,41 % |
| Marlene Bauer, CSU | 31 | 1,41 % |
| Simon Rinke, CSU | 28 | 1,27 % |
| Marion Frischholz, CSU | 28 | 1,27 % |
| Manfred Kleinschrodt, CSU | 28 | 1,27 % |
| Ruth Albrecht, CSU | 31 | 1,41 % |
| Sandra Hannweber, CSU | 28 | 1,27 % |

| | Anzahl | Prozent |
|--|--------|---------|
| Dr. med. dent. Bent Hanel, CSU | 31 | 1,41 % |
| Hartmut Stiller, CSU | 37 | 1,68 % |
| Julia Pfriem, CSU | 30 | 1,36 % |
| Dr. oen. Uwe Matheus, CSU | 30 | 1,36 % |
| Heidi Plömpel, CSU | 30 | 1,36 % |
| Anke Schunk, CSU | 27 | 1,22 % |
| Peter Riegler, CSU | 33 | 1,50 % |
| Bernd Lussert, CSU | 27 | 1,22 % |
| Elisabeth Drescher, CSU | 30 | 1,36 % |
| Laura Voit, CSU | 30 | 1,36 % |
| Peter Brandner, CSU | 33 | 1,50 % |
| Maria Fieber, CSU | 30 | 1,36 % |
| Fabian Uhl, CSU | 76 | 3,45 % |
| Lilian Laacke, CSU | 26 | 1,18 % |
| Manfred Ziegler, CSU | 26 | 1,18 % |
| Dr. med. Stephan Küntzer, CSU | 39 | 1,77 % |
| Michael Fackelmann, CSU | 29 | 1,31 % |
| Ulrike Freifrau von Mauchenheim, gen. Bechtolsheim, CSU | 29 | 1,31 % |
| Horst Reuther, CSU | 26 | 1,18 % |
| Peter Sterk, CSU | 32 | 1,45 % |
| Helma Schug, CSU | 44 | 1,99 % |
| Daniel Nagl, CSU | 27 | 1,22 % |
| Jan Götz, CSU | 29 | 1,31 % |
| GRÜNE | 359 | 7,82 % |
| Angela Hufnagel, GRÜNE | 9 | 2,51 % |
| Klaus Sanzenbacher, GRÜNE | 12 | 3,34 % |
| Christa Büttner, GRÜNE | 6 | 1,67 % |
| Stefan Schwarz, GRÜNE | 9 | 2,51 % |
| Dr. Gisela Kramer-Grünwald, GRÜNE | 6 | 1,67 % |
| Andrea Schmidt, GRÜNE | 6 | 1,67 % |
| Jonas Kruse, GRÜNE | 9 | 2,51 % |
| Andrea Rauch, GRÜNE | 12 | 3,34 % |
| Nico Engelbrecht, GRÜNE | 6 | 1,67 % |
| Andrea Drexelius, GRÜNE | 5 | 1,39 % |
| Harald Godron, GRÜNE | 8 | 2,23 % |
| Eva Trapp, GRÜNE | 5 | 1,39 % |
| Frank Hufnagel, GRÜNE | 8 | 2,23 % |
| Stefanie Schumacher, GRÜNE | 5 | 1,39 % |

| | Anzahl | Prozent |
|---|--------|---------|
| Dr. rer. nat. Hans-Martin Hoffmann, GRÜNE | 8 | 2,23 % |
| Regina Hetterich, GRÜNE | 5 | 1,39 % |
| Willi Hörrmann, GRÜNE | 5 | 1,39 % |
| Birgit Zugelder-Hofmann, GRÜNE | 5 | 1,39 % |
| Herbert Schmidt, GRÜNE | 5 | 1,39 % |
| Ursula Marpoder, GRÜNE | 5 | 1,39 % |
| Armin Döpfner, GRÜNE | 11 | 3,06 % |
| Theresa Sanzenbacher, GRÜNE | 5 | 1,39 % |
| Peter Laumer, GRÜNE | 5 | 1,39 % |
| Melanie Stöcklein, GRÜNE | 8 | 2,23 % |
| Ulrich Drexelius, GRÜNE | 5 | 1,39 % |
| Sylvia Krüger-Schrauth, GRÜNE | 5 | 1,39 % |
| Heiner Schmidt, GRÜNE | 5 | 1,39 % |
| Hajar Noori, GRÜNE | 5 | 1,39 % |
| Markus Krüger, GRÜNE | 5 | 1,39 % |
| Xenia Bastert, GRÜNE | 5 | 1,39 % |
| Thomas Ziegler, GRÜNE | 5 | 1,39 % |
| Astrid Franssen, GRÜNE | 5 | 1,39 % |
| Moritz Hornung, GRÜNE | 5 | 1,39 % |
| Silke Seebeck, GRÜNE | 5 | 1,39 % |
| Victor Trapp, GRÜNE | 5 | 1,39 % |
| Waltraud Lutz-Neugebauer, GRÜNE | 5 | 1,39 % |
| Jens Schellhase, GRÜNE | 5 | 1,39 % |
| Imelda Weippert, GRÜNE | 5 | 1,39 % |
| Bernd Zeidler, GRÜNE | 5 | 1,39 % |
| Elfriede Hahn-Schwind, GRÜNE | 5 | 1,39 % |
| Jörg Schlüter, GRÜNE | 11 | 3,06 % |
| Sara Arab, GRÜNE | 5 | 1,39 % |
| Manfred Erhard, GRÜNE | 5 | 1,39 % |
| Anna-Lea Beckenbauer, GRÜNE | 8 | 2,23 % |
| Joachim Neugebauer, GRÜNE | 5 | 1,39 % |
| Julia Wenner, GRÜNE | 8 | 2,23 % |
| Artie Gutschera, GRÜNE | 5 | 1,39 % |
| Gabriele Gauer, GRÜNE | 5 | 1,39 % |
| Reinhard Schmid, GRÜNE | 5 | 1,39 % |
| Julia Gilfert, GRÜNE | 5 | 1,39 % |
| Peter Bieber, GRÜNE | 8 | 2,23 % |
| Anna Mebs, GRÜNE | 4 | 1,11 % |
| Liam Franssen, GRÜNE | 4 | 1,11 % |

| | Anzahl | Prozent |
|--|--------|---------|
| Heidelinde Kruckow, GRÜNE | 4 | 1,11 % |
| Dieter Then, GRÜNE | 6 | 1,67 % |
| Christine Seynstahl, GRÜNE | 4 | 1,11 % |
| Conny Gutschera, GRÜNE | 4 | 1,11 % |
| Petra Godron, GRÜNE | 7 | 1,95 % |
| Hans-Georg Plate, GRÜNE | 4 | 1,11 % |
| Rita Gryzla, GRÜNE | 4 | 1,11 % |
| FREIE WÄHLER/FW-Kreisverband Kitzingen | 445 | 9,69 % |
| Tamara Bischof, FREIE WÄHLER/FW-Kreisverband Kitzingen | 46 | 10,34 % |
| Josef Mend, FREIE WÄHLER/FW-Kreisverband Kitzingen | 19 | 4,27 % |
| Stefan Wolbert, FREIE WÄHLER/FW-Kreisverband Kitzingen | 10 | 2,25 % |
| Dr. med. Susanne Knof, FREIE WÄHLER/FW-Kreisverband Kitzingen | 6 | 1,35 % |
| Udo Gebert, FREIE WÄHLER/FW-Kreisverband Kitzingen | 10 | 2,25 % |
| Dr. Roland Hardörfer, FREIE WÄHLER/FW-Kreisverband Kitzingen | 10 | 2,25 % |
| Heinrich Wörner, FREIE WÄHLER/FW-Kreisverband Kitzingen | 13 | 2,92 % |
| Volker Schmitt, FREIE WÄHLER/FW-Kreisverband Kitzingen | 16 | 3,60 % |
| Guido Braun, FREIE WÄHLER/FW-Kreisverband Kitzingen | 7 | 1,57 % |
| Dieter Lenzer, FREIE WÄHLER/FW-Kreisverband Kitzingen | 10 | 2,25 % |
| Ernst Nickel, FREIE WÄHLER/FW-Kreisverband Kitzingen | 13 | 2,92 % |
| Sabrina Bischof, FREIE WÄHLER/FW-Kreisverband Kitzingen | 10 | 2,25 % |
| Ingrid Reifenscheid-Eckert, FREIE WÄHLER/FW-Kreisverband Kitzingen | 7 | 1,57 % |
| Gerlinde Stier, FREIE WÄHLER/FW-Kreisverband Kitzingen | 13 | 2,92 % |
| Herbert Volkamer, FREIE WÄHLER/FW-Kreisverband Kitzingen | 4 | 0,90 % |
| Eckhard Himmel, FREIE WÄHLER/FW-Kreisverband Kitzingen | 10 | 2,25 % |
| Herbert Biebelriether, FREIE WÄHLER/FW-Kreisverband Kitzingen | 4 | 0,90 % |

| | Anzahl | Prozent |
|---|--------|---------|
| Peter Kraus, FREIE WÄHLER/FW-Kreisverband Kitzingen | 4 | 0,90 % |
| Carolin Meyer, FREIE WÄHLER/FW-Kreisverband Kitzingen | 10 | 2,25 % |
| Matthias Bielek, FREIE WÄHLER/FW-Kreisverband Kitzingen | 4 | 0,90 % |
| Peter Kornell, FREIE WÄHLER/FW-Kreisverband Kitzingen | 4 | 0,90 % |
| Paul Streng, FREIE WÄHLER/FW-Kreisverband Kitzingen | 7 | 1,57 % |
| Lothar Nagel, FREIE WÄHLER/FW-Kreisverband Kitzingen | 4 | 0,90 % |
| Johanna Sendner, FREIE WÄHLER/FW-Kreisverband Kitzingen | 4 | 0,90 % |
| Frank Stierhof, FREIE WÄHLER/FW-Kreisverband Kitzingen | 7 | 1,57 % |
| Rudolf Schaller, FREIE WÄHLER/FW-Kreisverband Kitzingen | 4 | 0,90 % |
| Gerhard Ackermann, FREIE WÄHLER/FW-Kreisverband Kitzingen | 13 | 2,92 % |
| Peter Eschenbacher, FREIE WÄHLER/FW-Kreisverband Kitzingen | 25 | 5,62 % |
| Konrad Mittenzwei, FREIE WÄHLER/FW-Kreisverband Kitzingen | 4 | 0,90 % |
| Ulrich Falk, FREIE WÄHLER/FW-Kreisverband Kitzingen | 4 | 0,90 % |
| August Hopf, FREIE WÄHLER/FW-Kreisverband Kitzingen | 4 | 0,90 % |
| Cengiz Zarbo, FREIE WÄHLER/FW-Kreisverband Kitzingen | 4 | 0,90 % |
| Dirk Albrecht, FREIE WÄHLER/FW-Kreisverband Kitzingen | 4 | 0,90 % |
| Winfried Weidt, FREIE WÄHLER/FW-Kreisverband Kitzingen | 4 | 0,90 % |
| Anja Hirt, FREIE WÄHLER/FW-Kreisverband Kitzingen | 4 | 0,90 % |
| Simone Thomalla-Ossenkemper, FREIE WÄHLER/FW-Kreisverband Kitzingen | 4 | 0,90 % |
| Rudolf Donath, FREIE WÄHLER/FW-Kreisverband Kitzingen | 7 | 1,57 % |
| Helmut Schleyer, FREIE WÄHLER/FW-Kreisverband Kitzingen | 4 | 0,90 % |
| Siegfried Hummel, FREIE WÄHLER/FW-Kreisverband Kitzingen | 4 | 0,90 % |

| | Anzahl | Prozent |
|--|--------|---------|
| Eva-Sophia Rückel, FREIE WÄHLER/FW-Kreisverband Kitzingen | 7 | 1,57 % |
| Wolfgang Brosche, FREIE WÄHLER/FW-Kreisverband Kitzingen | 25 | 5,62 % |
| Gustav Tasch, FREIE WÄHLER/FW-Kreisverband Kitzingen | 4 | 0,90 % |
| Andrea Pfannes, FREIE WÄHLER/FW-Kreisverband Kitzingen | 4 | 0,90 % |
| Manuela Jamm, FREIE WÄHLER/FW-Kreisverband Kitzingen | 4 | 0,90 % |
| Carolin Wegmann, FREIE WÄHLER/FW-Kreisverband Kitzingen | 4 | 0,90 % |
| Klaus Heinrich, FREIE WÄHLER/FW-Kreisverband Kitzingen | 4 | 0,90 % |
| Thomas Grimmer, FREIE WÄHLER/FW-Kreisverband Kitzingen | 4 | 0,90 % |
| Rouven Lewandowski, FREIE WÄHLER/FW-Kreisverband Kitzingen | 3 | 0,67 % |
| Ralf Trump, FREIE WÄHLER/FW-Kreisverband Kitzingen | 3 | 0,67 % |
| Dr. Heinfried Hahn, FREIE WÄHLER/FW-Kreisverband Kitzingen | 6 | 1,35 % |
| Heinrich Stier, FREIE WÄHLER/FW-Kreisverband Kitzingen | 3 | 0,67 % |
| Herbert Holzapfel, FREIE WÄHLER/FW-Kreisverband Kitzingen | 3 | 0,67 % |
| Nina Sahlmüller, FREIE WÄHLER/FW-Kreisverband Kitzingen | 3 | 0,67 % |
| Felix Wallström, FREIE WÄHLER/FW-Kreisverband Kitzingen | 3 | 0,67 % |
| Friedrich Düll, FREIE WÄHLER/FW-Kreisverband Kitzingen | 6 | 1,35 % |
| Robert Menz, FREIE WÄHLER/FW-Kreisverband Kitzingen | 3 | 0,67 % |
| Thomas Pauli, FREIE WÄHLER/FW-Kreisverband Kitzingen | 3 | 0,67 % |
| Hans Brummer, FREIE WÄHLER/FW-Kreisverband Kitzingen | 3 | 0,67 % |
| Peggy Knauer, FREIE WÄHLER/FW-Kreisverband Kitzingen | 6 | 1,35 % |
| Hilar Burkard, FREIE WÄHLER/FW-Kreisverband Kitzingen | 3 | 0,67 % |
| AfD | 845 | 18,41 % |
| Andrea Klingen, AfD | 51 | 6,04 % |
| Christian Klingen, AfD | 51 | 6,04 % |
| Stefan Doliwa, AfD | 45 | 5,33 % |

| | Anzahl | Prozent |
|------------------------------------|--------|---------|
| Alfred Ackermann, AfD | 45 | 5,33 % |
| Lars Goldbach, AfD | 42 | 4,97 % |
| Marlis Ceslok, AfD | 45 | 5,33 % |
| Gerda Reisberg, AfD | 42 | 4,97 % |
| Hannelore Postel, AfD | 39 | 4,62 % |
| Markus Klingen, AfD | 42 | 4,97 % |
| Marius Jaekel, AfD | 39 | 4,62 % |
| Karin Zesar, AfD | 39 | 4,62 % |
| Marion Kirstein, AfD | 42 | 4,97 % |
| Dr. med. Bernhard Sturn, AfD | 51 | 6,04 % |
| Siegfried Postel, AfD | 39 | 4,62 % |
| Heinz Ackermann, AfD | 39 | 4,62 % |
| Ruth Doliwa, AfD | 39 | 4,62 % |
| Daniela Strobel-Langenhan, AfD | 39 | 4,62 % |
| Claudia Idselis, AfD | 39 | 4,62 % |
| Detlef Idselis, AfD | 39 | 4,62 % |
| Diana Ulm, AfD | 38 | 4,50 % |
| SPD | 380 | 8,28 % |
| Eva-Maria Weimann, SPD | 15 | 3,95 % |
| Heinz Galuschka, SPD | 10 | 2,63 % |
| Astrid Glos, SPD | 10 | 2,63 % |
| Robert Finster, SPD | 7 | 1,84 % |
| Margit Hofmann, SPD | 10 | 2,63 % |
| Dr. med. Jürgen Kößler, SPD | 10 | 2,63 % |
| Martina Sagstetter, SPD | 7 | 1,84 % |
| Manfred Paul, SPD | 10 | 2,63 % |
| Annabell Röhner, SPD | 7 | 1,84 % |
| Maurice Then, SPD | 10 | 2,63 % |
| Uta Wandera, SPD | 4 | 1,05 % |
| Otto Kolesch, SPD | 4 | 1,05 % |
| Ute Freibott, SPD | 7 | 1,84 % |
| Marcus Hegwein, SPD | 10 | 2,63 % |
| Dr. Marlies Thein, SPD | 4 | 1,05 % |
| Gerald Möhrlein, SPD | 7 | 1,84 % |
| Dr. med. Brigitte Endres-Paul, SPD | 7 | 1,84 % |
| Harald Kopp, SPD | 4 | 1,05 % |
| Barbara Hügelschäffer, SPD | 4 | 1,05 % |
| Bernd Moser, SPD | 10 | 2,63 % |
| Elvira Kahnt, SPD | 4 | 1,05 % |

| | Anzahl | Prozent |
|--|--------|---------|
| Oskar Münzer, SPD | 4 | 1,05 % |
| Dr. Margarete Klein-Pfeuffer, SPD | 4 | 1,05 % |
| Dr. Wolfgang Patzwahl, SPD | 4 | 1,05 % |
| Anja Bachmann, SPD | 4 | 1,05 % |
| Klaus Hoffmann, SPD | 7 | 1,84 % |
| Barbara Nikola-Bier, SPD | 4 | 1,05 % |
| Gerhard Heß, SPD | 7 | 1,84 % |
| Rosa Semle, SPD | 10 | 2,63 % |
| Gerhard Uhl, SPD | 4 | 1,05 % |
| Marianne Greif, SPD | 7 | 1,84 % |
| Stefan Söllner, SPD | 4 | 1,05 % |
| Helen Freifrau von Hoyningen-Huene, SPD | 7 | 1,84 % |
| Hans-Dieter Kern, SPD | 19 | 5,00 % |
| Ursula Uhl, SPD | 4 | 1,05 % |
| Dietmar Schuler, SPD | 4 | 1,05 % |
| Doris Eckstein, SPD | 4 | 1,05 % |
| Othmar Röhner, SPD | 4 | 1,05 % |
| Ulrike Münzer, SPD | 4 | 1,05 % |
| Uwe Hagen, SPD | 7 | 1,84 % |
| Monika Conrad, SPD | 4 | 1,05 % |
| Klaus Heisel, SPD | 7 | 1,84 % |
| Oskar Friedel, SPD | 4 | 1,05 % |
| Dieter Söllner, SPD | 7 | 1,84 % |
| Christian Küster, SPD | 4 | 1,05 % |
| Marc-André Behrendt, SPD | 4 | 1,05 % |
| Gerd Semle, SPD | 7 | 1,84 % |
| Michael Langer, SPD | 7 | 1,84 % |
| Armin Grötsch, SPD | 4 | 1,05 % |
| Dr. Dirk Dantz, SPD | 7 | 1,84 % |
| August Hering, SPD | 4 | 1,05 % |
| Edgar Töpfer, SPD | 4 | 1,05 % |
| Ewald Greif, SPD | 7 | 1,84 % |
| Eugen Reifenscheid, SPD | 4 | 1,05 % |
| Markus Pusch, SPD | 4 | 1,05 % |
| Gerhard Schulzki, SPD | 4 | 1,05 % |
| Dr. rer. nat. Volker Freiherr von Hoyningen-Huene, SPD | 7 | 1,84 % |
| Peter Geier, SPD | 7 | 1,84 % |
| Josef Günther, SPD | 7 | 1,84 % |
| Christiane Berneth, SPD | 4 | 1,05 % |

| | Anzahl | Prozent |
|------------------------------|--------|---------|
| FDP | 202 | 4,40 % |
| Hans Müller, FDP | 11 | 5,45 % |
| Stefan Deppisch, FDP | 23 | 11,39 % |
| Mathias Krönert, FDP | 4 | 1,98 % |
| Astrid Jung, FDP | 4 | 1,98 % |
| Bernhard Etzelmüller, FDP | 7 | 3,47 % |
| Clemens Schneider, FDP | 7 | 3,47 % |
| Markus Greulich, FDP | 4 | 1,98 % |
| Chiara Britting, FDP | 4 | 1,98 % |
| Christian Heinle, FDP | 7 | 3,47 % |
| Kristina Amendt, FDP | 4 | 1,98 % |
| Thomas Adamik, FDP | 4 | 1,98 % |
| Wolfgang Reuchlein, FDP | 7 | 3,47 % |
| Stefan Köhler, FDP | 26 | 12,87 % |
| Jan-Felix Beuerlein, FDP | 4 | 1,98 % |
| Björn Holeschak, FDP | 4 | 1,98 % |
| Benno Müller, FDP | 4 | 1,98 % |
| Wolf-Eckhard Walz, FDP | 4 | 1,98 % |
| Angela Kießling-Fischer, FDP | 4 | 1,98 % |
| Christoph Müller, FDP | 17 | 8,42 % |
| Ralf Hopfengart, FDP | 5 | 2,48 % |
| Marco Koletschka, FDP | 2 | 0,99 % |
| Alexander Wehr, FDP | 11 | 5,45 % |
| Andreas Elster, FDP | 2 | 0,99 % |
| Michael Mörer, FDP | 2 | 0,99 % |
| Bernhard Achter, FDP | 2 | 0,99 % |
| Sabine Häring, FDP | 2 | 0,99 % |
| Helga Lohmann, FDP | 2 | 0,99 % |
| Lisa Weiß, FDP | 2 | 0,99 % |
| Christian Friedrich, FDP | 5 | 2,48 % |
| Stefan Kaupert, FDP | 2 | 0,99 % |
| Anita Zwinkau, FDP | 2 | 0,99 % |
| Martin Stadtelmeyer, FDP | 2 | 0,99 % |
| Heidemarie Wagner, FDP | 2 | 0,99 % |
| Klaus Feser, FDP | 2 | 0,99 % |
| Christine Scheler, FDP | 2 | 0,99 % |
| Sandra Müller-Britting, FDP | 2 | 0,99 % |
| Ute Enzenberger, FDP | 1 | 0,50 % |
| Olindo Di Biasi, FDP | 1 | 0,50 % |
| Bernd Djalek, FDP | 1 | 0,50 % |

| | Anzahl | Prozent |
|----------------------------------|--------|---------|
| Bernd Enzenberger, FDP | 1 | 0,50 % |
| FW-FBW | 150 | 3,27 % |
| Dr. Uwe Pfeiffle, FW-FBW | 3 | 2,00 % |
| Karl-Dieter Fuchs, FW-FBW | 3 | 2,00 % |
| Wolfram Beha, FW-FBW | 3 | 2,00 % |
| Hermann Queck, FW-FBW | 3 | 2,00 % |
| Simon Haag, FW-FBW | 3 | 2,00 % |
| Manfred Freitag, FW-FBW | 3 | 2,00 % |
| Roland Hoh, FW-FBW | 3 | 2,00 % |
| Joachim Lott, FW-FBW | 3 | 2,00 % |
| Dietrich Hermann, FW-FBW | 3 | 2,00 % |
| Daniel Bayer, FW-FBW | 3 | 2,00 % |
| Christiane Denk, FW-FBW | 3 | 2,00 % |
| Rudolf Sattes, FW-FBW | 3 | 2,00 % |
| Stefan Wehr, FW-FBW | 3 | 2,00 % |
| Dieter Burlein, FW-FBW | 6 | 4,00 % |
| Willi Hertlein, FW-FBW | 3 | 2,00 % |
| Alfred Schnabel, FW-FBW | 3 | 2,00 % |
| Elke Pfeiffle, FW-FBW | 3 | 2,00 % |
| Marcus Götz, FW-FBW | 3 | 2,00 % |
| Sabine Fuchs, FW-FBW | 3 | 2,00 % |
| Dieter Koch, FW-FBW | 3 | 2,00 % |
| Tobias Volk, FW-FBW | 3 | 2,00 % |
| Steven Haass, FW-FBW | 3 | 2,00 % |
| Frank Schmitt, FW-FBW | 3 | 2,00 % |
| David Haass, FW-FBW | 6 | 4,00 % |
| Otto Volk, FW-FBW | 3 | 2,00 % |
| Evi Luckert, FW-FBW | 3 | 2,00 % |
| Max Spiegel, FW-FBW | 6 | 4,00 % |
| Stefan Schweser, FW-FBW | 3 | 2,00 % |
| Christoph Hofmann, FW-FBW | 3 | 2,00 % |
| Peter Enck, FW-FBW | 3 | 2,00 % |
| Uwe Graßl, FW-FBW | 3 | 2,00 % |
| Jasmin Sattes, FW-FBW | 3 | 2,00 % |
| Sabine Schenkel-Drenkard, FW-FBW | 3 | 2,00 % |
| Lutz Heyne, FW-FBW | 2 | 1,33 % |
| Gerd Heiser, FW-FBW | 2 | 1,33 % |
| Romana Wahner, FW-FBW | 2 | 1,33 % |
| Niklas Brehm, FW-FBW | 2 | 1,33 % |

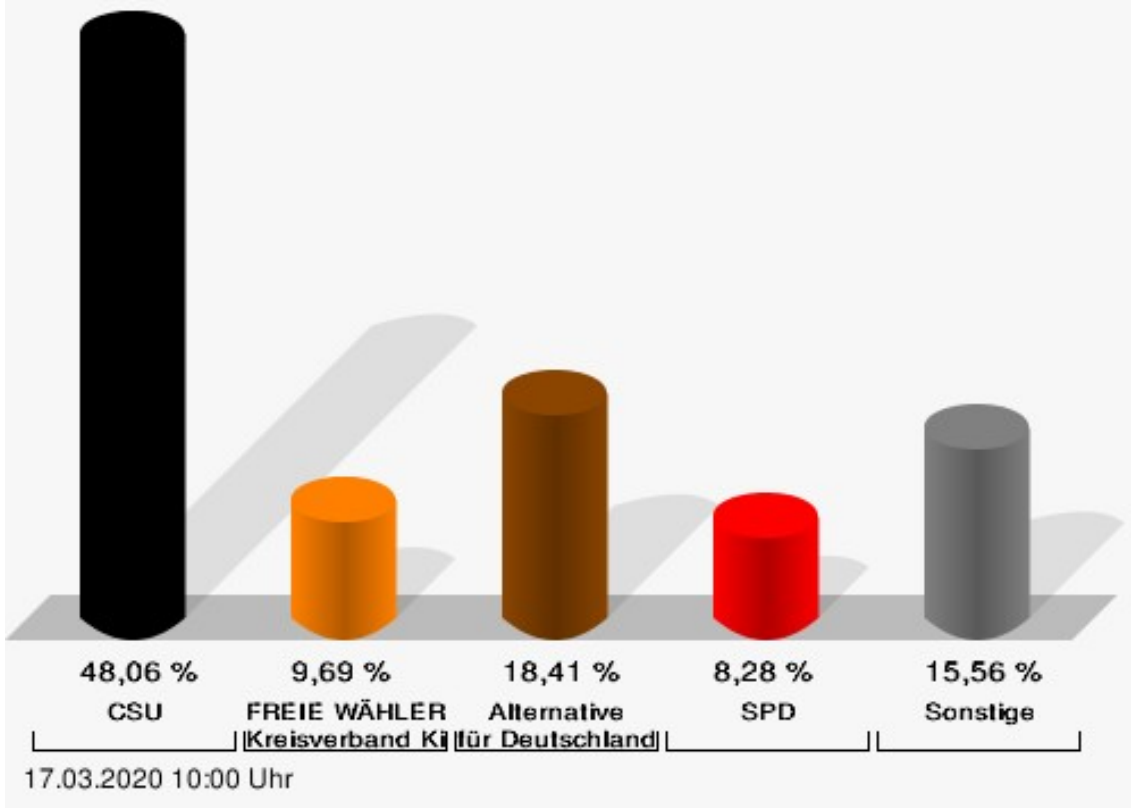
| | Anzahl | Prozent |
|-------------------------------|--------|---------|
| Michael Herbig, FW-FBW | 2 | 1,33 % |
| Johannes Luckert, FW-FBW | 2 | 1,33 % |
| Ralph Hofmann, FW-FBW | 2 | 1,33 % |
| Rolf Wenkheimer, FW-FBW | 2 | 1,33 % |
| Friedrich Haag, FW-FBW | 2 | 1,33 % |
| Helga Brand, FW-FBW | 2 | 1,33 % |
| Utta Poch, FW-FBW | 2 | 1,33 % |
| Christian Töpfer, FW-FBW | 2 | 1,33 % |
| Thorsten Dennerlein, FW-FBW | 2 | 1,33 % |
| Karin Kohles, FW-FBW | 2 | 1,33 % |
| Monika Hirsch-Günther, FW-FBW | 2 | 1,33 % |
| Andreas Fuchs, FW-FBW | 1 | 0,67 % |
| Dr. Bertram Poch, FW-FBW | 1 | 0,67 % |
| Dagmar Ludwig, FW-FBW | 1 | 0,67 % |
| Günther Kohles, FW-FBW | 1 | 0,67 % |
| Markus Pallingen, FW-FBW | 1 | 0,67 % |
| Christian Oppel, FW-FBW | 1 | 0,67 % |
| Klaus Rügamer, FW-FBW | 1 | 0,67 % |
| Frank Hoh, FW-FBW | 1 | 0,67 % |
| Gertrud Katzenberger, FW-FBW | 1 | 0,67 % |
| Alfred Sattes, FW-FBW | 1 | 0,67 % |
| Manuela Hofmann, FW-FBW | 1 | 0,67 % |
| Georg Wittmann, FW-FBW | 1 | 0,67 % |
| UsW | 0 | 0,00 % |
| Siegfried Müller, UsW | 0 | --- |
| Werner May, UsW | 0 | --- |
| Manfred Marstaller, UsW | 0 | --- |
| Manuel Müller, UsW | 0 | --- |
| Hermann Pfannes, UsW | 0 | --- |
| Rolf Ferenczy, UsW | 0 | --- |
| Heidi Hergert, UsW | 0 | --- |
| Friedrich Lenhart, UsW | 0 | --- |
| Stefan Grau, UsW | 0 | --- |
| Bettina Kristinus, UsW | 0 | --- |
| Christian Müller, UsW | 0 | --- |
| Werner Hecht, UsW | 0 | --- |
| Dieter Köberle, UsW | 0 | --- |
| Dominic Niedermeyer, UsW | 0 | --- |
| Birte May, UsW | 0 | --- |
| Michael Dorsch, UsW | 0 | --- |

| | Anzahl | Prozent |
|------------------------------|--------|----------|
| Karl Jeschke, UsW | 0 | --- |
| Jürgen Niedermeyer, UsW | 0 | --- |
| Anja Müller-Meister, UsW | 0 | --- |
| Kurt Lamparter, UsW | 0 | --- |
| Sandra Pfannes, UsW | 0 | --- |
| Michael Schmitt, UsW | 0 | --- |
| Gerd Müller, UsW | 0 | --- |
| Miroslaw Dragon, UsW | 0 | --- |
| Elisabeth Müller, UsW | 0 | --- |
| Reinhard Scherzer, UsW | 0 | --- |
| ÖDP | 3 | 0,07 % |
| Reinhard Trump, ÖDP | 0 | 0,00 % |
| Alexander Meier, ÖDP | 0 | 0,00 % |
| Bianca Tröge, ÖDP | 0 | 0,00 % |
| Erich Jakubczyk, ÖDP | 0 | 0,00 % |
| Jens Pauluhn, ÖDP | 0 | 0,00 % |
| Sigrid Dostal, ÖDP | 0 | 0,00 % |
| Ulf Katzenberger, ÖDP | 0 | 0,00 % |
| Hinnerk Vinzent, ÖDP | 0 | 0,00 % |
| Sonja Gekeler-Hölscher, ÖDP | 0 | 0,00 % |
| Annette Prectel, ÖDP | 0 | 0,00 % |
| Matthias Lux, ÖDP | 0 | 0,00 % |
| Margarita Mäder-Schmidt, ÖDP | 0 | 0,00 % |
| Karola Trump, ÖDP | 0 | 0,00 % |
| Herbert Pröstler, ÖDP | 0 | 0,00 % |
| Karoline Mayer-Nuss, ÖDP | 0 | 0,00 % |
| Stephanie Bauer, ÖDP | 0 | 0,00 % |
| Thomas Schneider, ÖDP | 0 | 0,00 % |
| Johannes Feller, ÖDP | 0 | 0,00 % |
| Harald Weber, ÖDP | 0 | 0,00 % |
| Wolfram Soldan, ÖDP | 0 | 0,00 % |
| Hannelore Vinzent, ÖDP | 0 | 0,00 % |
| Stefan Lenzer, ÖDP | 0 | 0,00 % |
| Gottfried Schade, ÖDP | 0 | 0,00 % |
| Petra Hösch, ÖDP | 3 | 100,00 % |
| Silvia Paulus-Hildner, ÖDP | 0 | 0,00 % |
| Martin Tröge, ÖDP | 0 | 0,00 % |
| Marion Katzenberger, ÖDP | 0 | 0,00 % |
| Thomas Abendroth, ÖDP | 0 | 0,00 % |
| Friederike Kolb, ÖDP | 0 | 0,00 % |

| | Anzahl | Prozent |
|---------------------------------|--------|---------|
| Michael Hildner, ÖDP | 0 | 0,00 % |
| Elke Özdil-Schlichthörlein, ÖDP | 0 | 0,00 % |
| Werner Müller, ÖDP | 0 | 0,00 % |
| Christian Schneider, ÖDP | 0 | 0,00 % |
| Karolin Meier, ÖDP | 0 | 0,00 % |
| Laura Goller, ÖDP | 0 | 0,00 % |
| Christiane Lindörfer, ÖDP | 0 | 0,00 % |
| Martin Günzel, ÖDP | 0 | 0,00 % |
| Fatemeh Mohammadi Motlagh, ÖDP | 0 | 0,00 % |
| Doris Herrmann, ÖDP | 0 | 0,00 % |
| Dariusz Migula, ÖDP | 0 | 0,00 % |
| Andrea McWright-Lapp, ÖDP | 0 | 0,00 % |
| Siegfried Fröhling, ÖDP | 0 | 0,00 % |
| Harald Beck, ÖDP | 0 | 0,00 % |
| Marion Langer, ÖDP | 0 | 0,00 % |
| Bernhard Ziegler, ÖDP | 0 | 0,00 % |
| Alexander Stein, ÖDP | 0 | 0,00 % |
| Elke Dosch, ÖDP | 0 | 0,00 % |
| Brigitte Pauluhn, ÖDP | 0 | 0,00 % |
| BP | 0 | 0,00 % |
| Uwe Hartmann, BP | 0 | --- |
| Sascha Kecke, BP | 0 | --- |
| Martin Dirschbacher, BP | 0 | --- |
| Aileen Bimmerlein, BP | 0 | --- |
| Oliver Hess, BP | 0 | --- |
| Oliver Höhn, BP | 0 | --- |
| Karl-Heinz Rönninger, BP | 0 | --- |
| Birgit Hartmann, BP | 0 | --- |
| Günther Riegel, BP | 0 | --- |
| Nina Will, BP | 0 | --- |
| Ernst Van Huet, BP | 0 | --- |
| Volker Skop, BP | 0 | --- |
| Rudolf Stadel, BP | 0 | --- |
| Anette Schneider, BP | 0 | --- |
| Renate Mey, BP | 0 | --- |
| Katharina Paul-Heß, BP | 0 | --- |
| Claudia Somorowsky, BP | 0 | --- |
| Michaela Kecke, BP | 0 | --- |
| Thomas Rodamer, BP | 0 | --- |

| | Anzahl | Prozent |
|-----------------------|--------|---------|
| Janina Van Huet, BP | 0 | --- |
| Ellen Rammig, BP | 0 | --- |
| Jürgen Rammig, BP | 0 | --- |
| Melissa Rammig, BP | 0 | --- |
| Tanja Riegel, BP | 0 | --- |
| Sabine Nagel, BP | 0 | --- |
| Günter Mey, BP | 0 | --- |
| Harald Nagel, BP | 0 | --- |
| Hilmar Vogel, BP | 0 | --- |
| Sigmar Dönig, BP | 0 | --- |
| Laura Lackner, BP | 0 | --- |
| André Hofmann, BP | 0 | --- |
| Dagmar Kuhn, BP | 0 | --- |
| Mark Nagel, BP | 0 | --- |
| Tanja Vogel, BP | 0 | --- |
| Ingrid Weinmann, BP | 0 | --- |
| Manfred Schneider, BP | 0 | --- |
| Dominik Pohley, BP | 0 | --- |
| Adolf Virnekäs, BP | 0 | --- |
| Niklas Barrett, BP | 0 | --- |
| Petra Karschti, BP | 0 | --- |
| Hans Pötzingler, BP | 0 | --- |
| Manuela Grosche, BP | 0 | --- |
| Pascal Arenz, BP | 0 | --- |
| Lotte Rönninger, BP | 0 | --- |
| Ingrid Dünfelder, BP | 0 | --- |
| Thomas Karschti, BP | 0 | --- |
| Gerlinde Kuhn, BP | 0 | --- |
| Silvia Dönig, BP | 0 | --- |
| Erwin Draxler, BP | 0 | --- |
| Berthold Weinmann, BP | 0 | --- |

Stadt Prichsenstadt - Stimmbezirk 2 Prichsenstadt
Kreistagswahl 15.03.2020




CSU = Christlich-Soziale Union in Bayern e.V.

FREIE WÄHLER/FW-Kreisverband Kitzingen = FREIE WÄHLER/FREIE WÄHLER-Kreisverband Kitzingen

SPD = Sozialdemokratische Partei Deutschlands

Wahlbeteiligung



Stimmbezirk 3 Prichsenstadt

| | Anzahl | Prozent |
|---|--------|---------|
| CSU | 1.420 | 31,03 % |
| Timo Markert, CSU | 38 | 2,68 % |
| Barbara Becker, CSU | 42 | 2,96 % |
| Dr. Otto Hünnerkopf, CSU | 88 | 6,20 % |
| Gerlinde Martin, CSU | 19 | 1,34 % |
| Stefan Güntner, CSU | 19 | 1,34 % |
| Dr. jur. Werner Knaier, CSU | 84 | 5,92 % |
| Marcel Hannweber, CSU | 14 | 0,99 % |
| Reinhold Kuhn, CSU | 16 | 1,13 % |
| Manuela Strohofer, CSU | 68 | 4,79 % |
| Sabrina Stemplowsky, CSU | 20 | 1,41 % |
| Ferdinand Fürst zu Castell-Castell, CSU | 18 | 1,27 % |
| Josef Wächter, CSU | 17 | 1,20 % |
| Doris Paul, CSU | 35 | 2,46 % |
| Heiko Bäuerlein, CSU | 19 | 1,34 % |
| Robert Scheller, CSU | 17 | 1,20 % |
| Gertrud Schwab, CSU | 28 | 1,97 % |
| Gerhard Schenkel, CSU | 18 | 1,27 % |
| Heinz Dorsch, CSU | 14 | 0,99 % |
| Alfons Saugel, CSU | 98 | 6,90 % |
| Eva Dinkel, CSU | 20 | 1,41 % |
| Rainer Ott, CSU | 19 | 1,34 % |
| Elmar Henke, CSU | 21 | 1,48 % |
| Dieter Haag, CSU | 14 | 0,99 % |
| René Schlehr, CSU | 102 | 7,18 % |
| Tibor Brumme, CSU | 15 | 1,06 % |
| Erich Hegwein, CSU | 15 | 1,06 % |
| Thomas Reichert, CSU | 18 | 1,27 % |
| Sibylle Säger, CSU | 15 | 1,06 % |
| Bernhard Brückner, CSU | 15 | 1,06 % |
| Frank Gimperlein, CSU | 17 | 1,20 % |
| Annemarie Mauer, CSU | 35 | 2,46 % |
| Marlene Bauer, CSU | 15 | 1,06 % |
| Simon Rinke, CSU | 14 | 0,99 % |
| Marion Frischholz, CSU | 14 | 0,99 % |
| Manfred Kleinschrodt, CSU | 17 | 1,20 % |
| Ruth Albrecht, CSU | 14 | 0,99 % |
| Sandra Hannweber, CSU | 14 | 0,99 % |

| | Anzahl | Prozent |
|--|--------|---------|
| Dr. med. dent. Bent Hanel, CSU | 14 | 0,99 % |
| Hartmut Stiller, CSU | 13 | 0,92 % |
| Julia Pfriem, CSU | 14 | 0,99 % |
| Dr. oen. Uwe Matheus, CSU | 13 | 0,92 % |
| Heidi Plömpel, CSU | 16 | 1,13 % |
| Anke Schunk, CSU | 14 | 0,99 % |
| Peter Riegler, CSU | 14 | 0,99 % |
| Bernd Lussert, CSU | 12 | 0,85 % |
| Elisabeth Drescher, CSU | 12 | 0,85 % |
| Laura Voit, CSU | 19 | 1,34 % |
| Peter Brandner, CSU | 12 | 0,85 % |
| Maria Fieber, CSU | 12 | 0,85 % |
| Fabian Uhl, CSU | 52 | 3,66 % |
| Lilian Laacke, CSU | 12 | 0,85 % |
| Manfred Ziegler, CSU | 11 | 0,77 % |
| Dr. med. Stephan Küntzer, CSU | 13 | 0,92 % |
| Michael Fackelmann, CSU | 10 | 0,70 % |
| Ulrike Freifrau von Mauchenheim, gen. Bechtolsheim, CSU | 10 | 0,70 % |
| Horst Reuther, CSU | 10 | 0,70 % |
| Peter Sterk, CSU | 12 | 0,85 % |
| Helma Schug, CSU | 40 | 2,82 % |
| Daniel Nagl, CSU | 9 | 0,63 % |
| Jan Götz, CSU | 10 | 0,70 % |
| GRÜNE | 365 | 7,98 % |
| Angela Hufnagel, GRÜNE | 13 | 3,56 % |
| Klaus Sanzenbacher, GRÜNE | 8 | 2,19 % |
| Christa Büttner, GRÜNE | 9 | 2,47 % |
| Stefan Schwarz, GRÜNE | 6 | 1,64 % |
| Dr. Gisela Kramer-Grünwald, GRÜNE | 9 | 2,47 % |
| Andrea Schmidt, GRÜNE | 6 | 1,64 % |
| Jonas Kruse, GRÜNE | 7 | 1,92 % |
| Andrea Rauch, GRÜNE | 6 | 1,64 % |
| Nico Engelbrecht, GRÜNE | 9 | 2,47 % |
| Andrea Drexelius, GRÜNE | 12 | 3,29 % |
| Harald Godron, GRÜNE | 18 | 4,93 % |
| Eva Trapp, GRÜNE | 9 | 2,47 % |
| Frank Hufnagel, GRÜNE | 13 | 3,56 % |
| Stefanie Schumacher, GRÜNE | 6 | 1,64 % |

| | Anzahl | Prozent |
|---|--------|---------|
| Dr. rer. nat. Hans-Martin Hoffmann, GRÜNE | 9 | 2,47 % |
| Regina Hetterich, GRÜNE | 6 | 1,64 % |
| Willi Hörrmann, GRÜNE | 6 | 1,64 % |
| Birgit Zugelder-Hofmann, GRÜNE | 6 | 1,64 % |
| Herbert Schmidt, GRÜNE | 3 | 0,82 % |
| Ursula Marpoder, GRÜNE | 3 | 0,82 % |
| Armin Döpfner, GRÜNE | 7 | 1,92 % |
| Theresa Sanzenbacher, GRÜNE | 3 | 0,82 % |
| Peter Laumer, GRÜNE | 3 | 0,82 % |
| Melanie Stöcklein, GRÜNE | 6 | 1,64 % |
| Ulrich Drexelius, GRÜNE | 6 | 1,64 % |
| Sylvia Krüger-Schrauth, GRÜNE | 6 | 1,64 % |
| Heiner Schmidt, GRÜNE | 9 | 2,47 % |
| Hajar Noori, GRÜNE | 3 | 0,82 % |
| Markus Krüger, GRÜNE | 6 | 1,64 % |
| Xenia Bastert, GRÜNE | 6 | 1,64 % |
| Thomas Ziegler, GRÜNE | 6 | 1,64 % |
| Astrid Franssen, GRÜNE | 6 | 1,64 % |
| Moritz Hornung, GRÜNE | 7 | 1,92 % |
| Silke Seebeck, GRÜNE | 6 | 1,64 % |
| Victor Trapp, GRÜNE | 6 | 1,64 % |
| Waltraud Lutz-Neugebauer, GRÜNE | 6 | 1,64 % |
| Jens Schellhase, GRÜNE | 6 | 1,64 % |
| Imelda Weippert, GRÜNE | 6 | 1,64 % |
| Bernd Zeidler, GRÜNE | 6 | 1,64 % |
| Elfriede Hahn-Schwind, GRÜNE | 6 | 1,64 % |
| Jörg Schlüter, GRÜNE | 6 | 1,64 % |
| Sara Arab, GRÜNE | 3 | 0,82 % |
| Manfred Erhard, GRÜNE | 3 | 0,82 % |
| Anna-Lea Beckenbauer, GRÜNE | 7 | 1,92 % |
| Joachim Neugebauer, GRÜNE | 3 | 0,82 % |
| Julia Wenner, GRÜNE | 12 | 3,29 % |
| Artie Gutschera, GRÜNE | 3 | 0,82 % |
| Gabriele Gauer, GRÜNE | 3 | 0,82 % |
| Reinhard Schmid, GRÜNE | 9 | 2,47 % |
| Julia Gilfert, GRÜNE | 6 | 1,64 % |
| Peter Bieber, GRÜNE | 3 | 0,82 % |
| Anna Mebs, GRÜNE | 3 | 0,82 % |
| Liam Franssen, GRÜNE | 3 | 0,82 % |

| | Anzahl | Prozent |
|--|--------|---------|
| Heidelinde Kruckow, GRÜNE | 3 | 0,82 % |
| Dieter Then, GRÜNE | 3 | 0,82 % |
| Christine Seynstahl, GRÜNE | 3 | 0,82 % |
| Conny Gutschera, GRÜNE | 3 | 0,82 % |
| Petra Godron, GRÜNE | 3 | 0,82 % |
| Hans-Georg Plate, GRÜNE | 3 | 0,82 % |
| Rita Gryzla, GRÜNE | 3 | 0,82 % |
| FREIE WÄHLER/FW-Kreisverband Kitzingen | 938 | 20,50 % |
| Tamara Bischof, FREIE WÄHLER/FW-Kreisverband Kitzingen | 96 | 10,23 % |
| Josef Mend, FREIE WÄHLER/FW-Kreisverband Kitzingen | 32 | 3,41 % |
| Stefan Wolbert, FREIE WÄHLER/FW-Kreisverband Kitzingen | 10 | 1,07 % |
| Dr. med. Susanne Knof, FREIE WÄHLER/FW-Kreisverband Kitzingen | 10 | 1,07 % |
| Udo Gebert, FREIE WÄHLER/FW-Kreisverband Kitzingen | 12 | 1,28 % |
| Dr. Roland Hardörfer, FREIE WÄHLER/FW-Kreisverband Kitzingen | 7 | 0,75 % |
| Heinrich Wörner, FREIE WÄHLER/FW-Kreisverband Kitzingen | 67 | 7,14 % |
| Volker Schmitt, FREIE WÄHLER/FW-Kreisverband Kitzingen | 10 | 1,07 % |
| Guido Braun, FREIE WÄHLER/FW-Kreisverband Kitzingen | 16 | 1,71 % |
| Dieter Lenzer, FREIE WÄHLER/FW-Kreisverband Kitzingen | 10 | 1,07 % |
| Ernst Nickel, FREIE WÄHLER/FW-Kreisverband Kitzingen | 58 | 6,18 % |
| Sabrina Bischof, FREIE WÄHLER/FW-Kreisverband Kitzingen | 30 | 3,20 % |
| Ingrid Reifenscheid-Eckert, FREIE WÄHLER/FW-Kreisverband Kitzingen | 10 | 1,07 % |
| Gerlinde Stier, FREIE WÄHLER/FW-Kreisverband Kitzingen | 24 | 2,56 % |
| Herbert Volkamer, FREIE WÄHLER/FW-Kreisverband Kitzingen | 8 | 0,85 % |
| Eckhard Himmel, FREIE WÄHLER/FW-Kreisverband Kitzingen | 7 | 0,75 % |
| Herbert Biebelriether, FREIE WÄHLER/FW-Kreisverband Kitzingen | 7 | 0,75 % |

| | Anzahl | Prozent |
|---|--------|---------|
| Peter Kraus, FREIE WÄHLER/FW-Kreisverband Kitzingen | 9 | 0,96 % |
| Carolin Meyer, FREIE WÄHLER/FW-Kreisverband Kitzingen | 23 | 2,45 % |
| Matthias Bielek, FREIE WÄHLER/FW-Kreisverband Kitzingen | 12 | 1,28 % |
| Peter Kornell, FREIE WÄHLER/FW-Kreisverband Kitzingen | 17 | 1,81 % |
| Paul Streng, FREIE WÄHLER/FW-Kreisverband Kitzingen | 6 | 0,64 % |
| Lothar Nagel, FREIE WÄHLER/FW-Kreisverband Kitzingen | 6 | 0,64 % |
| Johanna Sendner, FREIE WÄHLER/FW-Kreisverband Kitzingen | 9 | 0,96 % |
| Frank Stierhof, FREIE WÄHLER/FW-Kreisverband Kitzingen | 6 | 0,64 % |
| Rudolf Schaller, FREIE WÄHLER/FW-Kreisverband Kitzingen | 42 | 4,48 % |
| Gerhard Ackermann, FREIE WÄHLER/FW-Kreisverband Kitzingen | 22 | 2,35 % |
| Peter Eschenbacher, FREIE WÄHLER/FW-Kreisverband Kitzingen | 41 | 4,37 % |
| Konrad Mittenzwei, FREIE WÄHLER/FW-Kreisverband Kitzingen | 5 | 0,53 % |
| Ulrich Falk, FREIE WÄHLER/FW-Kreisverband Kitzingen | 11 | 1,17 % |
| August Hopf, FREIE WÄHLER/FW-Kreisverband Kitzingen | 5 | 0,53 % |
| Cengiz Zarbo, FREIE WÄHLER/FW-Kreisverband Kitzingen | 5 | 0,53 % |
| Dirk Albrecht, FREIE WÄHLER/FW-Kreisverband Kitzingen | 6 | 0,64 % |
| Winfried Weidt, FREIE WÄHLER/FW-Kreisverband Kitzingen | 19 | 2,03 % |
| Anja Hirt, FREIE WÄHLER/FW-Kreisverband Kitzingen | 5 | 0,53 % |
| Simone Thomalla-Ossenkemper, FREIE WÄHLER/FW-Kreisverband Kitzingen | 5 | 0,53 % |
| Rudolf Donath, FREIE WÄHLER/FW-Kreisverband Kitzingen | 5 | 0,53 % |
| Helmut Schleyer, FREIE WÄHLER/FW-Kreisverband Kitzingen | 5 | 0,53 % |
| Siegfried Hummel, FREIE WÄHLER/FW-Kreisverband Kitzingen | 33 | 3,52 % |

| | Anzahl | Prozent |
|--|--------|---------|
| Eva-Sophia Rückel, FREIE WÄHLER/FW-Kreisverband Kitzingen | 20 | 2,13 % |
| Wolfgang Brosche, FREIE WÄHLER/FW-Kreisverband Kitzingen | 91 | 9,70 % |
| Gustav Tasch, FREIE WÄHLER/FW-Kreisverband Kitzingen | 4 | 0,43 % |
| Andrea Pfannes, FREIE WÄHLER/FW-Kreisverband Kitzingen | 4 | 0,43 % |
| Manuela Jamm, FREIE WÄHLER/FW-Kreisverband Kitzingen | 4 | 0,43 % |
| Carolin Wegmann, FREIE WÄHLER/FW-Kreisverband Kitzingen | 4 | 0,43 % |
| Klaus Heinrich, FREIE WÄHLER/FW-Kreisverband Kitzingen | 4 | 0,43 % |
| Thomas Grimmer, FREIE WÄHLER/FW-Kreisverband Kitzingen | 8 | 0,85 % |
| Rouven Lewandowski, FREIE WÄHLER/FW-Kreisverband Kitzingen | 12 | 1,28 % |
| Ralf Trump, FREIE WÄHLER/FW-Kreisverband Kitzingen | 28 | 2,99 % |
| Dr. Heinfried Hahn, FREIE WÄHLER/FW-Kreisverband Kitzingen | 23 | 2,45 % |
| Heinrich Stier, FREIE WÄHLER/FW-Kreisverband Kitzingen | 5 | 0,53 % |
| Herbert Holzapfel, FREIE WÄHLER/FW-Kreisverband Kitzingen | 2 | 0,21 % |
| Nina Sahlmüller, FREIE WÄHLER/FW-Kreisverband Kitzingen | 2 | 0,21 % |
| Felix Wallström, FREIE WÄHLER/FW-Kreisverband Kitzingen | 2 | 0,21 % |
| Friedrich Düll, FREIE WÄHLER/FW-Kreisverband Kitzingen | 3 | 0,32 % |
| Robert Menz, FREIE WÄHLER/FW-Kreisverband Kitzingen | 2 | 0,21 % |
| Thomas Pauli, FREIE WÄHLER/FW-Kreisverband Kitzingen | 2 | 0,21 % |
| Hans Brummer, FREIE WÄHLER/FW-Kreisverband Kitzingen | 3 | 0,32 % |
| Peggy Knauer, FREIE WÄHLER/FW-Kreisverband Kitzingen | 2 | 0,21 % |
| Hilar Burkard, FREIE WÄHLER/FW-Kreisverband Kitzingen | 2 | 0,21 % |
| AfD | 405 | 8,85 % |
| Andrea Klingen, AfD | 24 | 5,93 % |
| Christian Klingen, AfD | 21 | 5,19 % |
| Stefan Doliwa, AfD | 24 | 5,93 % |

| | Anzahl | Prozent |
|------------------------------------|--------|---------|
| Alfred Ackermann, AfD | 24 | 5,93 % |
| Lars Goldbach, AfD | 21 | 5,19 % |
| Marlis Ceslok, AfD | 18 | 4,44 % |
| Gerda Reisberg, AfD | 24 | 5,93 % |
| Hannelore Postel, AfD | 21 | 5,19 % |
| Markus Klingen, AfD | 21 | 5,19 % |
| Marius Jaekel, AfD | 18 | 4,44 % |
| Karin Zesar, AfD | 21 | 5,19 % |
| Marion Kirstein, AfD | 21 | 5,19 % |
| Dr. med. Bernhard Sturn, AfD | 24 | 5,93 % |
| Siegfried Postel, AfD | 15 | 3,70 % |
| Heinz Ackermann, AfD | 24 | 5,93 % |
| Ruth Doliwa, AfD | 15 | 3,70 % |
| Daniela Strobel-Langenhan, AfD | 18 | 4,44 % |
| Claudia Idselis, AfD | 18 | 4,44 % |
| Detlef Idselis, AfD | 15 | 3,70 % |
| Diana Ulm, AfD | 18 | 4,44 % |
| SPD | 537 | 11,74 % |
| Eva-Maria Weimann, SPD | 16 | 2,98 % |
| Heinz Galuschka, SPD | 13 | 2,42 % |
| Astrid Glos, SPD | 16 | 2,98 % |
| Robert Finster, SPD | 20 | 3,72 % |
| Margit Hofmann, SPD | 10 | 1,86 % |
| Dr. med. Jürgen Kößler, SPD | 8 | 1,49 % |
| Martina Sagstetter, SPD | 7 | 1,30 % |
| Manfred Paul, SPD | 7 | 1,30 % |
| Annabell Röhner, SPD | 7 | 1,30 % |
| Maurice Then, SPD | 7 | 1,30 % |
| Uta Wandera, SPD | 7 | 1,30 % |
| Otto Kolesch, SPD | 8 | 1,49 % |
| Ute Freibott, SPD | 15 | 2,79 % |
| Marcus Hegwein, SPD | 7 | 1,30 % |
| Dr. Marlies Thein, SPD | 7 | 1,30 % |
| Gerald Möhrlein, SPD | 9 | 1,68 % |
| Dr. med. Brigitte Endres-Paul, SPD | 8 | 1,49 % |
| Harald Kopp, SPD | 7 | 1,30 % |
| Barbara Hügelschäffer, SPD | 17 | 3,17 % |
| Bernd Moser, SPD | 14 | 2,61 % |
| Elvira Kahnt, SPD | 7 | 1,30 % |

| | Anzahl | Prozent |
|--|--------|---------|
| Oskar Münzer, SPD | 7 | 1,30 % |
| Dr. Margarete Klein-Pfeuffer, SPD | 8 | 1,49 % |
| Dr. Wolfgang Patzwahl, SPD | 7 | 1,30 % |
| Anja Bachmann, SPD | 7 | 1,30 % |
| Klaus Hoffmann, SPD | 18 | 3,35 % |
| Barbara Nikola-Bier, SPD | 7 | 1,30 % |
| Gerhard Heß, SPD | 8 | 1,49 % |
| Rosa Semle, SPD | 7 | 1,30 % |
| Gerhard Uhl, SPD | 8 | 1,49 % |
| Marianne Greif, SPD | 6 | 1,12 % |
| Stefan Söllner, SPD | 6 | 1,12 % |
| Helen Freifrau von Hoyningen-Huene, SPD | 6 | 1,12 % |
| Hans-Dieter Kern, SPD | 82 | 15,27 % |
| Ursula Uhl, SPD | 6 | 1,12 % |
| Dietmar Schuler, SPD | 6 | 1,12 % |
| Doris Eckstein, SPD | 10 | 1,86 % |
| Othmar Röhner, SPD | 6 | 1,12 % |
| Ulrike Münzer, SPD | 5 | 0,93 % |
| Uwe Hagen, SPD | 5 | 0,93 % |
| Monika Conrad, SPD | 5 | 0,93 % |
| Klaus Heisel, SPD | 6 | 1,12 % |
| Oskar Friedel, SPD | 5 | 0,93 % |
| Dieter Söllner, SPD | 5 | 0,93 % |
| Christian Küster, SPD | 9 | 1,68 % |
| Marc-André Behrendt, SPD | 5 | 0,93 % |
| Gerd Semle, SPD | 5 | 0,93 % |
| Michael Langer, SPD | 5 | 0,93 % |
| Armin Grötsch, SPD | 5 | 0,93 % |
| Dr. Dirk Dantz, SPD | 5 | 0,93 % |
| August Hering, SPD | 5 | 0,93 % |
| Edgar Töpfer, SPD | 5 | 0,93 % |
| Ewald Greif, SPD | 5 | 0,93 % |
| Eugen Reifenscheid, SPD | 5 | 0,93 % |
| Markus Pusch, SPD | 5 | 0,93 % |
| Gerhard Schulzki, SPD | 5 | 0,93 % |
| Dr. rer. nat. Volker Freiherr von Hoyningen-Huene, SPD | 5 | 0,93 % |
| Peter Geier, SPD | 5 | 0,93 % |
| Josef Günther, SPD | 5 | 0,93 % |
| Christiane Berneth, SPD | 5 | 0,93 % |

| | Anzahl | Prozent |
|------------------------------|--------|---------|
| FDP | 683 | 14,93 % |
| Hans Müller, FDP | 43 | 6,30 % |
| Stefan Deppisch, FDP | 121 | 17,72 % |
| Mathias Krönert, FDP | 19 | 2,78 % |
| Astrid Jung, FDP | 19 | 2,78 % |
| Bernhard Etzelmüller, FDP | 13 | 1,90 % |
| Clemens Schneider, FDP | 13 | 1,90 % |
| Markus Greulich, FDP | 15 | 2,20 % |
| Chiara Britting, FDP | 22 | 3,22 % |
| Christian Heinle, FDP | 13 | 1,90 % |
| Kristina Amendt, FDP | 16 | 2,34 % |
| Thomas Adamik, FDP | 13 | 1,90 % |
| Wolfgang Reuchlein, FDP | 13 | 1,90 % |
| Stefan Köhler, FDP | 43 | 6,30 % |
| Jan-Felix Beuerlein, FDP | 13 | 1,90 % |
| Björn Holeschak, FDP | 11 | 1,61 % |
| Benno Müller, FDP | 14 | 2,05 % |
| Wolf-Eckhard Walz, FDP | 11 | 1,61 % |
| Angela Kießling-Fischer, FDP | 14 | 2,05 % |
| Christoph Müller, FDP | 74 | 10,83 % |
| Ralf Hopfengart, FDP | 98 | 14,35 % |
| Marco Koletschka, FDP | 7 | 1,02 % |
| Alexander Wehr, FDP | 6 | 0,88 % |
| Andreas Elster, FDP | 3 | 0,44 % |
| Michael Mörer, FDP | 3 | 0,44 % |
| Bernhard Achter, FDP | 3 | 0,44 % |
| Sabine Häring, FDP | 6 | 0,88 % |
| Helga Lohmann, FDP | 3 | 0,44 % |
| Lisa Weiß, FDP | 6 | 0,88 % |
| Christian Friedrich, FDP | 6 | 0,88 % |
| Stefan Kaupert, FDP | 3 | 0,44 % |
| Anita Zwinkau, FDP | 6 | 0,88 % |
| Martin Stadtelmeyer, FDP | 6 | 0,88 % |
| Heidemarie Wagner, FDP | 3 | 0,44 % |
| Klaus Feser, FDP | 3 | 0,44 % |
| Christine Scheler, FDP | 3 | 0,44 % |
| Sandra Müller-Britting, FDP | 6 | 0,88 % |
| Ute Enzenberger, FDP | 3 | 0,44 % |
| Olindo Di Biasi, FDP | 3 | 0,44 % |
| Bernd Djalek, FDP | 3 | 0,44 % |

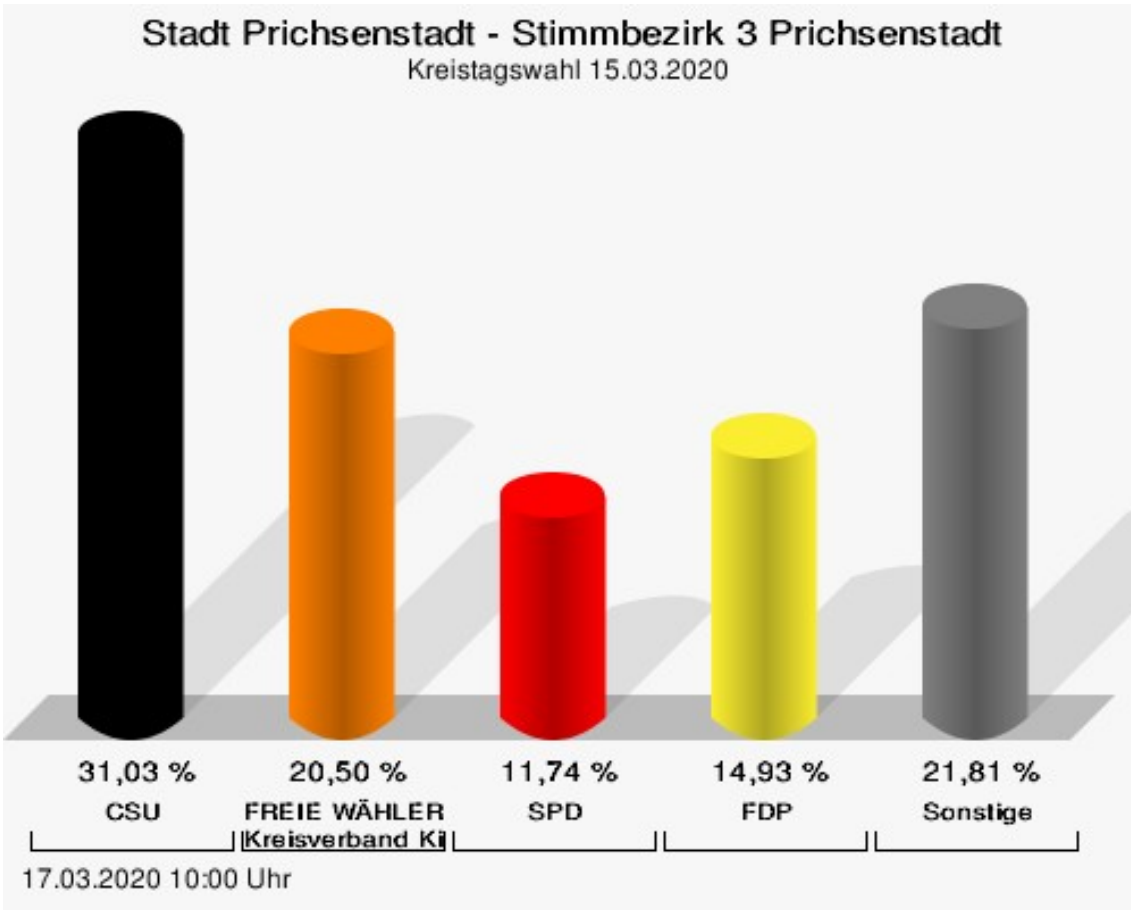
| | Anzahl | Prozent |
|----------------------------------|--------|---------|
| Bernd Enzenberger, FDP | 3 | 0,44 % |
| FW-FBW | 126 | 2,75 % |
| Dr. Uwe Pfeiffle, FW-FBW | 8 | 6,35 % |
| Karl-Dieter Fuchs, FW-FBW | 2 | 1,59 % |
| Wolfram Beha, FW-FBW | 5 | 3,97 % |
| Hermann Queck, FW-FBW | 2 | 1,59 % |
| Simon Haag, FW-FBW | 2 | 1,59 % |
| Manfred Freitag, FW-FBW | 2 | 1,59 % |
| Roland Hoh, FW-FBW | 8 | 6,35 % |
| Joachim Lott, FW-FBW | 2 | 1,59 % |
| Dietrich Hermann, FW-FBW | 2 | 1,59 % |
| Daniel Bayer, FW-FBW | 2 | 1,59 % |
| Christiane Denk, FW-FBW | 2 | 1,59 % |
| Rudolf Sattes, FW-FBW | 5 | 3,97 % |
| Stefan Wehr, FW-FBW | 2 | 1,59 % |
| Dieter Burlein, FW-FBW | 2 | 1,59 % |
| Willi Hertlein, FW-FBW | 2 | 1,59 % |
| Alfred Schnabel, FW-FBW | 2 | 1,59 % |
| Elke Pfeiffle, FW-FBW | 2 | 1,59 % |
| Marcus Götz, FW-FBW | 2 | 1,59 % |
| Sabine Fuchs, FW-FBW | 2 | 1,59 % |
| Dieter Koch, FW-FBW | 2 | 1,59 % |
| Tobias Volk, FW-FBW | 2 | 1,59 % |
| Steven Haass, FW-FBW | 2 | 1,59 % |
| Frank Schmitt, FW-FBW | 2 | 1,59 % |
| David Haass, FW-FBW | 2 | 1,59 % |
| Otto Volk, FW-FBW | 2 | 1,59 % |
| Evi Luckert, FW-FBW | 2 | 1,59 % |
| Max Spiegel, FW-FBW | 2 | 1,59 % |
| Stefan Schweser, FW-FBW | 2 | 1,59 % |
| Christoph Hofmann, FW-FBW | 2 | 1,59 % |
| Peter Enck, FW-FBW | 2 | 1,59 % |
| Uwe Graßl, FW-FBW | 2 | 1,59 % |
| Jasmin Sattes, FW-FBW | 2 | 1,59 % |
| Sabine Schenkel-Drenkard, FW-FBW | 5 | 3,97 % |
| Lutz Heyne, FW-FBW | 2 | 1,59 % |
| Gerd Heiser, FW-FBW | 2 | 1,59 % |
| Romana Wahner, FW-FBW | 2 | 1,59 % |
| Niklas Brehm, FW-FBW | 5 | 3,97 % |

| | Anzahl | Prozent |
|-------------------------------|--------|---------|
| Michael Herbig, FW-FBW | 2 | 1,59 % |
| Johannes Luckert, FW-FBW | 2 | 1,59 % |
| Ralph Hofmann, FW-FBW | 2 | 1,59 % |
| Rolf Wenkheimer, FW-FBW | 2 | 1,59 % |
| Friedrich Haag, FW-FBW | 2 | 1,59 % |
| Helga Brand, FW-FBW | 2 | 1,59 % |
| Utta Poch, FW-FBW | 2 | 1,59 % |
| Christian Töpfer, FW-FBW | 1 | 0,79 % |
| Thorsten Dennerlein, FW-FBW | 1 | 0,79 % |
| Karin Kohles, FW-FBW | 2 | 1,59 % |
| Monika Hirsch-Günther, FW-FBW | 1 | 0,79 % |
| Andreas Fuchs, FW-FBW | 1 | 0,79 % |
| Dr. Bertram Poch, FW-FBW | 4 | 3,17 % |
| Dagmar Ludwig, FW-FBW | 1 | 0,79 % |
| Günther Kohles, FW-FBW | 0 | 0,00 % |
| Markus Pallingen, FW-FBW | 0 | 0,00 % |
| Christian Oppel, FW-FBW | 0 | 0,00 % |
| Klaus Rügamer, FW-FBW | 0 | 0,00 % |
| Frank Hoh, FW-FBW | 3 | 2,38 % |
| Gertrud Katzenberger, FW-FBW | 0 | 0,00 % |
| Alfred Sattes, FW-FBW | 0 | 0,00 % |
| Manuela Hofmann, FW-FBW | 0 | 0,00 % |
| Georg Wittmann, FW-FBW | 0 | 0,00 % |
| UsW | 17 | 0,37 % |
| Siegfried Müller, UsW | 9 | 52,94 % |
| Werner May, UsW | 0 | 0,00 % |
| Manfred Marstaller, UsW | 0 | 0,00 % |
| Manuel Müller, UsW | 0 | 0,00 % |
| Hermann Pfannes, UsW | 0 | 0,00 % |
| Rolf Ferenczy, UsW | 3 | 17,65 % |
| Heidi Hergert, UsW | 0 | 0,00 % |
| Friedrich Lenhart, UsW | 0 | 0,00 % |
| Stefan Grau, UsW | 0 | 0,00 % |
| Bettina Kristinus, UsW | 3 | 17,65 % |
| Christian Müller, UsW | 0 | 0,00 % |
| Werner Hecht, UsW | 0 | 0,00 % |
| Dieter Köberle, UsW | 0 | 0,00 % |
| Dominic Niedermeyer, UsW | 0 | 0,00 % |
| Birte May, UsW | 0 | 0,00 % |
| Michael Dorsch, UsW | 0 | 0,00 % |

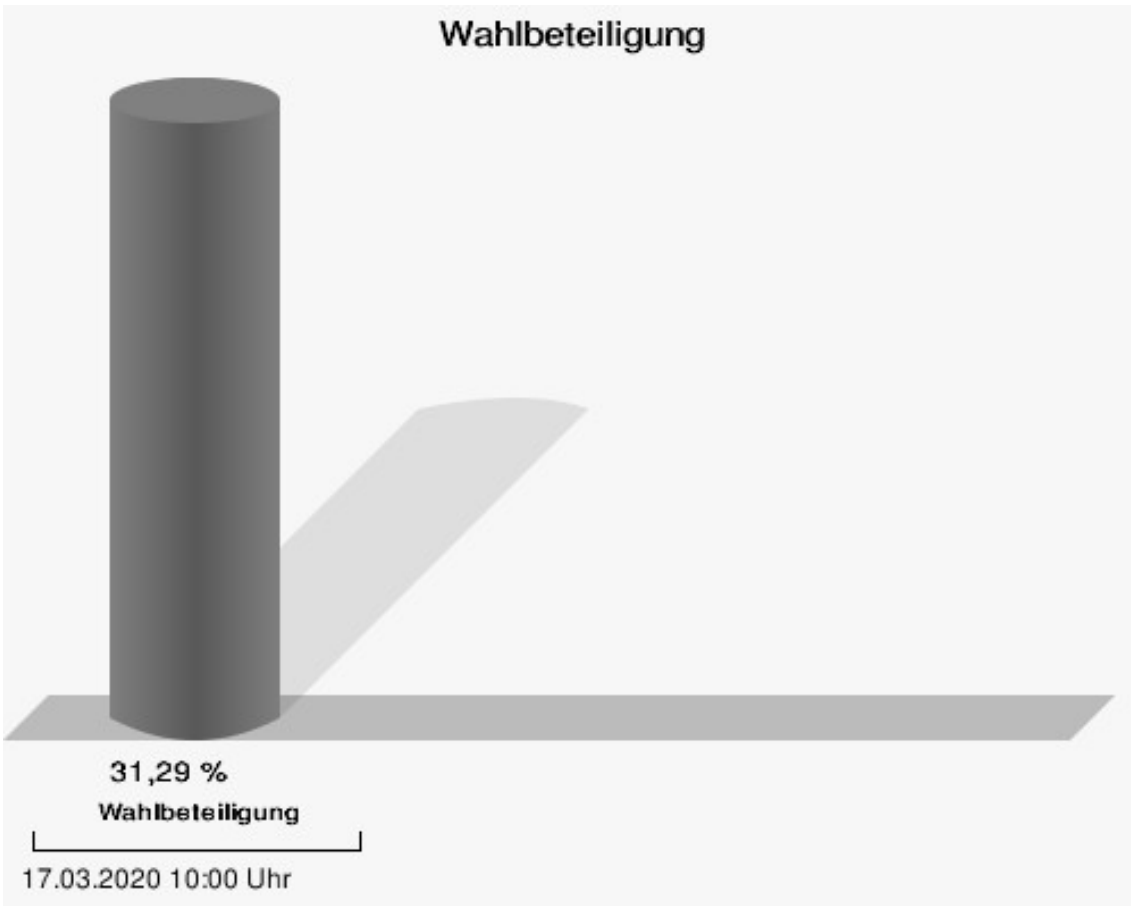
| | Anzahl | Prozent |
|------------------------------|--------|---------|
| Karl Jeschke, UsW | 0 | 0,00 % |
| Jürgen Niedermeyer, UsW | 0 | 0,00 % |
| Anja Müller-Meister, UsW | 0 | 0,00 % |
| Kurt Lamparter, UsW | 0 | 0,00 % |
| Sandra Pfannes, UsW | 2 | 11,76 % |
| Michael Schmitt, UsW | 0 | 0,00 % |
| Gerd Müller, UsW | 0 | 0,00 % |
| Miroslaw Dragon, UsW | 0 | 0,00 % |
| Elisabeth Müller, UsW | 0 | 0,00 % |
| Reinhard Scherzer, UsW | 0 | 0,00 % |
| ÖDP | 44 | 0,96 % |
| Reinhard Trump, ÖDP | 6 | 13,64 % |
| Alexander Meier, ÖDP | 2 | 4,55 % |
| Bianca Tröge, ÖDP | 9 | 20,45 % |
| Erich Jakubczyk, ÖDP | 1 | 2,27 % |
| Jens Pauluhn, ÖDP | 3 | 6,82 % |
| Sigrid Dostal, ÖDP | 3 | 6,82 % |
| Ulf Katzenberger, ÖDP | 3 | 6,82 % |
| Hinnerk Vinzent, ÖDP | 0 | 0,00 % |
| Sonja Gekeler-Hölscher, ÖDP | 0 | 0,00 % |
| Annette Prectel, ÖDP | 0 | 0,00 % |
| Matthias Lux, ÖDP | 3 | 6,82 % |
| Margarita Mäder-Schmidt, ÖDP | 0 | 0,00 % |
| Karola Trump, ÖDP | 0 | 0,00 % |
| Herbert Pröstler, ÖDP | 0 | 0,00 % |
| Karoline Mayer-Nuss, ÖDP | 0 | 0,00 % |
| Stephanie Bauer, ÖDP | 0 | 0,00 % |
| Thomas Schneider, ÖDP | 0 | 0,00 % |
| Johannes Feller, ÖDP | 0 | 0,00 % |
| Harald Weber, ÖDP | 0 | 0,00 % |
| Wolfram Soldan, ÖDP | 0 | 0,00 % |
| Hannelore Vinzent, ÖDP | 0 | 0,00 % |
| Stefan Lenzer, ÖDP | 3 | 6,82 % |
| Gottfried Schade, ÖDP | 0 | 0,00 % |
| Petra Hösch, ÖDP | 0 | 0,00 % |
| Silvia Paulus-Hildner, ÖDP | 0 | 0,00 % |
| Martin Tröge, ÖDP | 3 | 6,82 % |
| Marion Katzenberger, ÖDP | 0 | 0,00 % |
| Thomas Abendroth, ÖDP | 0 | 0,00 % |
| Friederike Kolb, ÖDP | 0 | 0,00 % |

| | Anzahl | Prozent |
|---------------------------------|--------|---------|
| Michael Hildner, ÖDP | 0 | 0,00 % |
| Elke Özdil-Schlichthörlein, ÖDP | 0 | 0,00 % |
| Werner Müller, ÖDP | 0 | 0,00 % |
| Christian Schneider, ÖDP | 2 | 4,55 % |
| Karolin Meier, ÖDP | 0 | 0,00 % |
| Laura Goller, ÖDP | 3 | 6,82 % |
| Christiane Lindörfer, ÖDP | 0 | 0,00 % |
| Martin Günzel, ÖDP | 0 | 0,00 % |
| Fatemeh Mohammadi Motlagh, ÖDP | 3 | 6,82 % |
| Doris Herrmann, ÖDP | 0 | 0,00 % |
| Dariusz Migula, ÖDP | 0 | 0,00 % |
| Andrea McWright-Lapp, ÖDP | 0 | 0,00 % |
| Siegfried Fröhling, ÖDP | 0 | 0,00 % |
| Harald Beck, ÖDP | 0 | 0,00 % |
| Marion Langer, ÖDP | 0 | 0,00 % |
| Bernhard Ziegler, ÖDP | 0 | 0,00 % |
| Alexander Stein, ÖDP | 0 | 0,00 % |
| Elke Dosch, ÖDP | 0 | 0,00 % |
| Brigitte Pauluhn, ÖDP | 0 | 0,00 % |
| BP | 41 | 0,90 % |
| Uwe Hartmann, BP | 6 | 14,63 % |
| Sascha Kecke, BP | 2 | 4,88 % |
| Martin Dirschbacher, BP | 14 | 34,15 % |
| Aileen Bimmerlein, BP | 0 | 0,00 % |
| Oliver Hess, BP | 0 | 0,00 % |
| Oliver Höhn, BP | 0 | 0,00 % |
| Karl-Heinz Rönninger, BP | 0 | 0,00 % |
| Birgit Hartmann, BP | 0 | 0,00 % |
| Günther Riegel, BP | 0 | 0,00 % |
| Nina Will, BP | 3 | 7,32 % |
| Ernst Van Huet, BP | 0 | 0,00 % |
| Volker Skop, BP | 0 | 0,00 % |
| Rudolf Stadtel, BP | 0 | 0,00 % |
| Anette Schneider, BP | 3 | 7,32 % |
| Renate Mey, BP | 0 | 0,00 % |
| Katharina Paul-Heß, BP | 0 | 0,00 % |
| Claudia Somorowsky, BP | 0 | 0,00 % |
| Michaela Kecke, BP | 0 | 0,00 % |
| Thomas Rodamer, BP | 0 | 0,00 % |

| | Anzahl | Prozent |
|-----------------------|--------|---------|
| Janina Van Huet, BP | 0 | 0,00 % |
| Ellen Rammig, BP | 0 | 0,00 % |
| Jürgen Rammig, BP | 0 | 0,00 % |
| Melissa Rammig, BP | 0 | 0,00 % |
| Tanja Riegel, BP | 0 | 0,00 % |
| Sabine Nagel, BP | 0 | 0,00 % |
| Günter Mey, BP | 0 | 0,00 % |
| Harald Nagel, BP | 0 | 0,00 % |
| Hilmar Vogel, BP | 0 | 0,00 % |
| Sigmar Dönig, BP | 0 | 0,00 % |
| Laura Lackner, BP | 0 | 0,00 % |
| André Hofmann, BP | 0 | 0,00 % |
| Dagmar Kuhn, BP | 3 | 7,32 % |
| Mark Nagel, BP | 1 | 2,44 % |
| Tanja Vogel, BP | 3 | 7,32 % |
| Ingrid Weinmann, BP | 0 | 0,00 % |
| Manfred Schneider, BP | 0 | 0,00 % |
| Dominik Pohley, BP | 0 | 0,00 % |
| Adolf Virnekäs, BP | 0 | 0,00 % |
| Niklas Barrett, BP | 0 | 0,00 % |
| Petra Karschti, BP | 3 | 7,32 % |
| Hans Pötzingler, BP | 0 | 0,00 % |
| Manuela Grosche, BP | 0 | 0,00 % |
| Pascal Arenz, BP | 3 | 7,32 % |
| Lotte Rönninger, BP | 0 | 0,00 % |
| Ingrid Dünfelder, BP | 0 | 0,00 % |
| Thomas Karschti, BP | 0 | 0,00 % |
| Gerlinde Kuhn, BP | 0 | 0,00 % |
| Silvia Dönig, BP | 0 | 0,00 % |
| Erwin Draxler, BP | 0 | 0,00 % |
| Berthold Weinmann, BP | 0 | 0,00 % |



CSU = Christlich-Soziale Union in Bayern e.V.
 FREIE WÄHLER/FW-Kreisverband Kitzingen = FREIE WÄHLER/FREIE WÄHLER-Kreisverband Kitzingen
 SPD = Sozialdemokratische Partei Deutschlands
 FDP = Freie Demokratische Partei



Stimmbezirk 4 Prichsenstadt

| | Anzahl | Prozent |
|---|--------|---------|
| CSU | 882 | 28,31 % |
| Timo Markert, CSU | 20 | 2,27 % |
| Barbara Becker, CSU | 21 | 2,38 % |
| Dr. Otto Hünnerkopf, CSU | 45 | 5,10 % |
| Gerlinde Martin, CSU | 17 | 1,93 % |
| Stefan Güntner, CSU | 12 | 1,36 % |
| Dr. jur. Werner Knaier, CSU | 50 | 5,67 % |
| Marcel Hannweber, CSU | 14 | 1,59 % |
| Reinhold Kuhn, CSU | 12 | 1,36 % |
| Manuela Strohofer, CSU | 27 | 3,06 % |
| Sabrina Stemplowsky, CSU | 11 | 1,25 % |
| Ferdinand Fürst zu Castell-Castell, CSU | 22 | 2,49 % |
| Josef Wächter, CSU | 17 | 1,93 % |
| Doris Paul, CSU | 13 | 1,47 % |
| Heiko Bäuerlein, CSU | 12 | 1,36 % |
| Robert Scheller, CSU | 9 | 1,02 % |
| Gertrud Schwab, CSU | 12 | 1,36 % |
| Gerhard Schenkel, CSU | 9 | 1,02 % |
| Heinz Dorsch, CSU | 8 | 0,91 % |
| Alfons Saugel, CSU | 56 | 6,35 % |
| Eva Dinkel, CSU | 12 | 1,36 % |
| Rainer Ott, CSU | 8 | 0,91 % |
| Elmar Henke, CSU | 14 | 1,59 % |
| Dieter Haag, CSU | 9 | 1,02 % |
| René Schlehr, CSU | 72 | 8,16 % |
| Tibor Brumme, CSU | 11 | 1,25 % |
| Erich Hegwein, CSU | 8 | 0,91 % |
| Thomas Reichert, CSU | 8 | 0,91 % |
| Sibylle Säger, CSU | 11 | 1,25 % |
| Bernhard Brückner, CSU | 8 | 0,91 % |
| Frank Gimperlein, CSU | 9 | 1,02 % |
| Annemarie Mauer, CSU | 11 | 1,25 % |
| Marlene Bauer, CSU | 8 | 0,91 % |
| Simon Rinke, CSU | 8 | 0,91 % |
| Marion Frischholz, CSU | 8 | 0,91 % |
| Manfred Kleinschrodt, CSU | 9 | 1,02 % |
| Ruth Albrecht, CSU | 8 | 0,91 % |
| Sandra Hannweber, CSU | 8 | 0,91 % |

| | Anzahl | Prozent |
|--|--------|---------|
| Dr. med. dent. Bent Hanel, CSU | 8 | 0,91 % |
| Hartmut Stiller, CSU | 8 | 0,91 % |
| Julia Pfriem, CSU | 9 | 1,02 % |
| Dr. oen. Uwe Matheus, CSU | 8 | 0,91 % |
| Heidi Plömpel, CSU | 8 | 0,91 % |
| Anke Schunk, CSU | 8 | 0,91 % |
| Peter Riegler, CSU | 8 | 0,91 % |
| Bernd Lussert, CSU | 8 | 0,91 % |
| Elisabeth Drescher, CSU | 14 | 1,59 % |
| Laura Voit, CSU | 8 | 0,91 % |
| Peter Brandner, CSU | 8 | 0,91 % |
| Maria Fieber, CSU | 14 | 1,59 % |
| Fabian Uhl, CSU | 62 | 7,03 % |
| Lilian Laacke, CSU | 9 | 1,02 % |
| Manfred Ziegler, CSU | 9 | 1,02 % |
| Dr. med. Stephan Küntzer, CSU | 10 | 1,13 % |
| Michael Fackelmann, CSU | 7 | 0,79 % |
| Ulrike Freifrau von Mauchenheim, gen. Bechtolsheim, CSU | 9 | 1,02 % |
| Horst Reuther, CSU | 7 | 0,79 % |
| Peter Sterk, CSU | 6 | 0,68 % |
| Helma Schug, CSU | 18 | 2,04 % |
| Daniel Nagl, CSU | 9 | 1,02 % |
| Jan Götz, CSU | 10 | 1,13 % |
| GRÜNE | 575 | 18,46 % |
| Angela Hufnagel, GRÜNE | 12 | 2,09 % |
| Klaus Sanzenbacher, GRÜNE | 11 | 1,91 % |
| Christa Büttner, GRÜNE | 12 | 2,09 % |
| Stefan Schwarz, GRÜNE | 11 | 1,91 % |
| Dr. Gisela Kramer-Grünwald, GRÜNE | 9 | 1,57 % |
| Andrea Schmidt, GRÜNE | 8 | 1,39 % |
| Jonas Kruse, GRÜNE | 9 | 1,57 % |
| Andrea Rauch, GRÜNE | 8 | 1,39 % |
| Nico Engelbrecht, GRÜNE | 9 | 1,57 % |
| Andrea Drexelius, GRÜNE | 13 | 2,26 % |
| Harald Godron, GRÜNE | 17 | 2,96 % |
| Eva Trapp, GRÜNE | 9 | 1,57 % |
| Frank Hufnagel, GRÜNE | 12 | 2,09 % |
| Stefanie Schumacher, GRÜNE | 8 | 1,39 % |

| | Anzahl | Prozent |
|---|--------|---------|
| Dr. rer. nat. Hans-Martin Hoffmann, GRÜNE | 8 | 1,39 % |
| Regina Hetterich, GRÜNE | 9 | 1,57 % |
| Willi Hörrmann, GRÜNE | 14 | 2,43 % |
| Birgit Zugelder-Hofmann, GRÜNE | 12 | 2,09 % |
| Herbert Schmidt, GRÜNE | 8 | 1,39 % |
| Ursula Marpoder, GRÜNE | 11 | 1,91 % |
| Armin Döpfner, GRÜNE | 9 | 1,57 % |
| Theresa Sanzenbacher, GRÜNE | 8 | 1,39 % |
| Peter Laumer, GRÜNE | 8 | 1,39 % |
| Melanie Stöcklein, GRÜNE | 9 | 1,57 % |
| Ulrich Drexelius, GRÜNE | 14 | 2,43 % |
| Sylvia Krüger-Schrauth, GRÜNE | 8 | 1,39 % |
| Heiner Schmidt, GRÜNE | 17 | 2,96 % |
| Hajar Noori, GRÜNE | 8 | 1,39 % |
| Markus Krüger, GRÜNE | 8 | 1,39 % |
| Xenia Bastert, GRÜNE | 8 | 1,39 % |
| Thomas Ziegler, GRÜNE | 15 | 2,61 % |
| Astrid Franssen, GRÜNE | 8 | 1,39 % |
| Moritz Hornung, GRÜNE | 9 | 1,57 % |
| Silke Seebeck, GRÜNE | 8 | 1,39 % |
| Victor Trapp, GRÜNE | 8 | 1,39 % |
| Waltraud Lutz-Neugebauer, GRÜNE | 11 | 1,91 % |
| Jens Schellhase, GRÜNE | 8 | 1,39 % |
| Imelda Weippert, GRÜNE | 8 | 1,39 % |
| Bernd Zeidler, GRÜNE | 9 | 1,57 % |
| Elfriede Hahn-Schwind, GRÜNE | 8 | 1,39 % |
| Jörg Schlüter, GRÜNE | 8 | 1,39 % |
| Sara Arab, GRÜNE | 9 | 1,57 % |
| Manfred Erhard, GRÜNE | 8 | 1,39 % |
| Anna-Lea Beckenbauer, GRÜNE | 11 | 1,91 % |
| Joachim Neugebauer, GRÜNE | 8 | 1,39 % |
| Julia Wenner, GRÜNE | 18 | 3,13 % |
| Artie Gutschera, GRÜNE | 8 | 1,39 % |
| Gabriele Gauer, GRÜNE | 8 | 1,39 % |
| Reinhard Schmid, GRÜNE | 11 | 1,91 % |
| Julia Gilfert, GRÜNE | 8 | 1,39 % |
| Peter Bieber, GRÜNE | 8 | 1,39 % |
| Anna Mebs, GRÜNE | 8 | 1,39 % |
| Liam Franssen, GRÜNE | 8 | 1,39 % |

| | Anzahl | Prozent |
|--|--------|---------|
| Heidelinde Kruckow, GRÜNE | 8 | 1,39 % |
| Dieter Then, GRÜNE | 8 | 1,39 % |
| Christine Seynstahl, GRÜNE | 8 | 1,39 % |
| Conny Gutschera, GRÜNE | 7 | 1,22 % |
| Petra Godron, GRÜNE | 10 | 1,74 % |
| Hans-Georg Plate, GRÜNE | 7 | 1,22 % |
| Rita Gryzla, GRÜNE | 7 | 1,22 % |
| FREIE WÄHLER/FW-Kreisverband Kitzingen | 1.027 | 32,97 % |
| Tamara Bischof, FREIE WÄHLER/FW-Kreisverband Kitzingen | 69 | 6,72 % |
| Josef Mend, FREIE WÄHLER/FW-Kreisverband Kitzingen | 25 | 2,43 % |
| Stefan Wolbert, FREIE WÄHLER/FW-Kreisverband Kitzingen | 19 | 1,85 % |
| Dr. med. Susanne Knof, FREIE WÄHLER/FW-Kreisverband Kitzingen | 18 | 1,75 % |
| Udo Gebert, FREIE WÄHLER/FW-Kreisverband Kitzingen | 19 | 1,85 % |
| Dr. Roland Hardörfer, FREIE WÄHLER/FW-Kreisverband Kitzingen | 17 | 1,66 % |
| Heinrich Wörner, FREIE WÄHLER/FW-Kreisverband Kitzingen | 38 | 3,70 % |
| Volker Schmitt, FREIE WÄHLER/FW-Kreisverband Kitzingen | 24 | 2,34 % |
| Guido Braun, FREIE WÄHLER/FW-Kreisverband Kitzingen | 23 | 2,24 % |
| Dieter Lenzer, FREIE WÄHLER/FW-Kreisverband Kitzingen | 18 | 1,75 % |
| Ernst Nickel, FREIE WÄHLER/FW-Kreisverband Kitzingen | 37 | 3,60 % |
| Sabrina Bischof, FREIE WÄHLER/FW-Kreisverband Kitzingen | 16 | 1,56 % |
| Ingrid Reifenscheid-Eckert, FREIE WÄHLER/FW-Kreisverband Kitzingen | 17 | 1,66 % |
| Gerlinde Stier, FREIE WÄHLER/FW-Kreisverband Kitzingen | 16 | 1,56 % |
| Herbert Volkamer, FREIE WÄHLER/FW-Kreisverband Kitzingen | 13 | 1,27 % |
| Eckhard Himmel, FREIE WÄHLER/FW-Kreisverband Kitzingen | 13 | 1,27 % |
| Herbert Biebelriether, FREIE WÄHLER/FW-Kreisverband Kitzingen | 12 | 1,17 % |

| | Anzahl | Prozent |
|---|--------|---------|
| Peter Kraus, FREIE WÄHLER/FW-Kreisverband Kitzingen | 13 | 1,27 % |
| Carolin Meyer, FREIE WÄHLER/FW-Kreisverband Kitzingen | 17 | 1,66 % |
| Matthias Bielek, FREIE WÄHLER/FW-Kreisverband Kitzingen | 18 | 1,75 % |
| Peter Kornell, FREIE WÄHLER/FW-Kreisverband Kitzingen | 17 | 1,66 % |
| Paul Streng, FREIE WÄHLER/FW-Kreisverband Kitzingen | 17 | 1,66 % |
| Lothar Nagel, FREIE WÄHLER/FW-Kreisverband Kitzingen | 20 | 1,95 % |
| Johanna Sendner, FREIE WÄHLER/FW-Kreisverband Kitzingen | 12 | 1,17 % |
| Frank Stierhof, FREIE WÄHLER/FW-Kreisverband Kitzingen | 16 | 1,56 % |
| Rudolf Schaller, FREIE WÄHLER/FW-Kreisverband Kitzingen | 19 | 1,85 % |
| Gerhard Ackermann, FREIE WÄHLER/FW-Kreisverband Kitzingen | 13 | 1,27 % |
| Peter Eschenbacher, FREIE WÄHLER/FW-Kreisverband Kitzingen | 49 | 4,77 % |
| Konrad Mittenzwei, FREIE WÄHLER/FW-Kreisverband Kitzingen | 16 | 1,56 % |
| Ulrich Falk, FREIE WÄHLER/FW-Kreisverband Kitzingen | 10 | 0,97 % |
| August Hopf, FREIE WÄHLER/FW-Kreisverband Kitzingen | 14 | 1,36 % |
| Cengiz Zarbo, FREIE WÄHLER/FW-Kreisverband Kitzingen | 13 | 1,27 % |
| Dirk Albrecht, FREIE WÄHLER/FW-Kreisverband Kitzingen | 12 | 1,17 % |
| Winfried Weidt, FREIE WÄHLER/FW-Kreisverband Kitzingen | 18 | 1,75 % |
| Anja Hirt, FREIE WÄHLER/FW-Kreisverband Kitzingen | 11 | 1,07 % |
| Simone Thomalla-Ossenkemper, FREIE WÄHLER/FW-Kreisverband Kitzingen | 10 | 0,97 % |
| Rudolf Donath, FREIE WÄHLER/FW-Kreisverband Kitzingen | 13 | 1,27 % |
| Helmut Schleyer, FREIE WÄHLER/FW-Kreisverband Kitzingen | 11 | 1,07 % |
| Siegfried Hummel, FREIE WÄHLER/FW-Kreisverband Kitzingen | 22 | 2,14 % |

| | Anzahl | Prozent |
|--|--------|---------|
| Eva-Sophia Rückel, FREIE WÄHLER/FW-Kreisverband Kitzingen | 15 | 1,46 % |
| Wolfgang Brosche, FREIE WÄHLER/FW-Kreisverband Kitzingen | 54 | 5,26 % |
| Gustav Tasch, FREIE WÄHLER/FW-Kreisverband Kitzingen | 9 | 0,88 % |
| Andrea Pfannes, FREIE WÄHLER/FW-Kreisverband Kitzingen | 9 | 0,88 % |
| Manuela Jamm, FREIE WÄHLER/FW-Kreisverband Kitzingen | 9 | 0,88 % |
| Carolin Wegmann, FREIE WÄHLER/FW-Kreisverband Kitzingen | 9 | 0,88 % |
| Klaus Heinrich, FREIE WÄHLER/FW-Kreisverband Kitzingen | 9 | 0,88 % |
| Thomas Grimmer, FREIE WÄHLER/FW-Kreisverband Kitzingen | 9 | 0,88 % |
| Rouven Lewandowski, FREIE WÄHLER/FW-Kreisverband Kitzingen | 9 | 0,88 % |
| Ralf Trump, FREIE WÄHLER/FW-Kreisverband Kitzingen | 25 | 2,43 % |
| Dr. Heinfried Hahn, FREIE WÄHLER/FW-Kreisverband Kitzingen | 24 | 2,34 % |
| Heinrich Stier, FREIE WÄHLER/FW-Kreisverband Kitzingen | 8 | 0,78 % |
| Herbert Holzapfel, FREIE WÄHLER/FW-Kreisverband Kitzingen | 8 | 0,78 % |
| Nina Sahlmüller, FREIE WÄHLER/FW-Kreisverband Kitzingen | 8 | 0,78 % |
| Felix Wallström, FREIE WÄHLER/FW-Kreisverband Kitzingen | 11 | 1,07 % |
| Friedrich Düll, FREIE WÄHLER/FW-Kreisverband Kitzingen | 16 | 1,56 % |
| Robert Menz, FREIE WÄHLER/FW-Kreisverband Kitzingen | 8 | 0,78 % |
| Thomas Pauli, FREIE WÄHLER/FW-Kreisverband Kitzingen | 7 | 0,68 % |
| Hans Brummer, FREIE WÄHLER/FW-Kreisverband Kitzingen | 7 | 0,68 % |
| Peggy Knauer, FREIE WÄHLER/FW-Kreisverband Kitzingen | 11 | 1,07 % |
| Hilar Burkard, FREIE WÄHLER/FW-Kreisverband Kitzingen | 7 | 0,68 % |
| AfD | 189 | 6,07 % |
| Andrea Klingen, AfD | 9 | 4,76 % |
| Christian Klingen, AfD | 9 | 4,76 % |
| Stefan Doliwa, AfD | 9 | 4,76 % |

| | Anzahl | Prozent |
|------------------------------------|--------|---------|
| Alfred Ackermann, AfD | 9 | 4,76 % |
| Lars Goldbach, AfD | 9 | 4,76 % |
| Marlis Ceslok, AfD | 9 | 4,76 % |
| Gerda Reisberg, AfD | 9 | 4,76 % |
| Hannelore Postel, AfD | 9 | 4,76 % |
| Markus Klingen, AfD | 9 | 4,76 % |
| Marius Jaekel, AfD | 9 | 4,76 % |
| Karin Zesar, AfD | 9 | 4,76 % |
| Marion Kirstein, AfD | 9 | 4,76 % |
| Dr. med. Bernhard Sturn, AfD | 15 | 7,94 % |
| Siegfried Postel, AfD | 9 | 4,76 % |
| Heinz Ackermann, AfD | 9 | 4,76 % |
| Ruth Doliwa, AfD | 9 | 4,76 % |
| Daniela Strobel-Langenhan, AfD | 9 | 4,76 % |
| Claudia Idselis, AfD | 9 | 4,76 % |
| Detlef Idselis, AfD | 9 | 4,76 % |
| Diana Ulm, AfD | 12 | 6,35 % |
| SPD | 56 | 1,80 % |
| Eva-Maria Weimann, SPD | 0 | 0,00 % |
| Heinz Galuschka, SPD | 0 | 0,00 % |
| Astrid Glos, SPD | 0 | 0,00 % |
| Robert Finster, SPD | 9 | 16,07 % |
| Margit Hofmann, SPD | 0 | 0,00 % |
| Dr. med. Jürgen Kößler, SPD | 0 | 0,00 % |
| Martina Sagstetter, SPD | 0 | 0,00 % |
| Manfred Paul, SPD | 0 | 0,00 % |
| Annabell Röhner, SPD | 0 | 0,00 % |
| Maurice Then, SPD | 0 | 0,00 % |
| Uta Wandera, SPD | 0 | 0,00 % |
| Otto Kolesch, SPD | 0 | 0,00 % |
| Ute Freibott, SPD | 0 | 0,00 % |
| Marcus Hegwein, SPD | 0 | 0,00 % |
| Dr. Marlies Thein, SPD | 0 | 0,00 % |
| Gerald Möhrlein, SPD | 6 | 10,71 % |
| Dr. med. Brigitte Endres-Paul, SPD | 0 | 0,00 % |
| Harald Kopp, SPD | 0 | 0,00 % |
| Barbara Hügelschäffer, SPD | 0 | 0,00 % |
| Bernd Moser, SPD | 0 | 0,00 % |
| Elvira Kahnt, SPD | 0 | 0,00 % |

| | Anzahl | Prozent |
|---|--------|---------|
| Oskar Münzer, SPD | 0 | 0,00 % |
| Dr. Margarete Klein-Pfeuffer, SPD | 0 | 0,00 % |
| Dr. Wolfgang Patzwahl, SPD | 0 | 0,00 % |
| Anja Bachmann, SPD | 0 | 0,00 % |
| Klaus Hoffmann, SPD | 0 | 0,00 % |
| Barbara Nikola-Bier, SPD | 0 | 0,00 % |
| Gerhard Heß, SPD | 3 | 5,36 % |
| Rosa Semle, SPD | 0 | 0,00 % |
| Gerhard Uhl, SPD | 0 | 0,00 % |
| Marianne Greif, SPD | 0 | 0,00 % |
| Stefan Söllner, SPD | 0 | 0,00 % |
| Helen Freifrau von Hoynin- gen-Huene, SPD | 0 | 0,00 % |
| Hans-Dieter Kern, SPD | 15 | 26,79 % |
| Ursula Uhl, SPD | 0 | 0,00 % |
| Dietmar Schuler, SPD | 0 | 0,00 % |
| Doris Eckstein, SPD | 0 | 0,00 % |
| Othmar Röhner, SPD | 0 | 0,00 % |
| Ulrike Münzer, SPD | 0 | 0,00 % |
| Uwe Hagen, SPD | 0 | 0,00 % |
| Monika Conrad, SPD | 0 | 0,00 % |
| Klaus Heisel, SPD | 3 | 5,36 % |
| Oskar Friedel, SPD | 0 | 0,00 % |
| Dieter Söllner, SPD | 0 | 0,00 % |
| Christian Küster, SPD | 9 | 16,07 % |
| Marc-André Behrendt, SPD | 0 | 0,00 % |
| Gerd Semle, SPD | 3 | 5,36 % |
| Michael Langer, SPD | 3 | 5,36 % |
| Armin Grötsch, SPD | 0 | 0,00 % |
| Dr. Dirk Dantz, SPD | 0 | 0,00 % |
| August Hering, SPD | 0 | 0,00 % |
| Edgar Töpfer, SPD | 0 | 0,00 % |
| Ewald Greif, SPD | 0 | 0,00 % |
| Eugen Reifenscheid, SPD | 0 | 0,00 % |
| Markus Pusch, SPD | 5 | 8,93 % |
| Gerhard Schulzki, SPD | 0 | 0,00 % |
| Dr. rer. nat. Volker Freiherr von Hoyningen-Huene, SPD | 0 | 0,00 % |
| Peter Geier, SPD | 0 | 0,00 % |
| Josef Günther, SPD | 0 | 0,00 % |
| Christiane Berneth, SPD | 0 | 0,00 % |

| | Anzahl | Prozent |
|------------------------------|--------|---------|
| FDP | 128 | 4,11 % |
| Hans Müller, FDP | 2 | 1,56 % |
| Stefan Deppisch, FDP | 34 | 26,56 % |
| Mathias Krönert, FDP | 2 | 1,56 % |
| Astrid Jung, FDP | 2 | 1,56 % |
| Bernhard Etzelmüller, FDP | 2 | 1,56 % |
| Clemens Schneider, FDP | 2 | 1,56 % |
| Markus Greulich, FDP | 2 | 1,56 % |
| Chiara Britting, FDP | 4 | 3,13 % |
| Christian Heinle, FDP | 2 | 1,56 % |
| Kristina Amendt, FDP | 2 | 1,56 % |
| Thomas Adamik, FDP | 2 | 1,56 % |
| Wolfgang Reuchlein, FDP | 2 | 1,56 % |
| Stefan Köhler, FDP | 9 | 7,03 % |
| Jan-Felix Beuerlein, FDP | 2 | 1,56 % |
| Björn Holeschak, FDP | 2 | 1,56 % |
| Benno Müller, FDP | 3 | 2,34 % |
| Wolf-Eckhard Walz, FDP | 2 | 1,56 % |
| Angela Kießling-Fischer, FDP | 2 | 1,56 % |
| Christoph Müller, FDP | 13 | 10,16 % |
| Ralf Hopfengart, FDP | 18 | 14,06 % |
| Marco Koletschka, FDP | 1 | 0,78 % |
| Alexander Wehr, FDP | 6 | 4,69 % |
| Andreas Elster, FDP | 1 | 0,78 % |
| Michael Mörer, FDP | 1 | 0,78 % |
| Bernhard Achter, FDP | 1 | 0,78 % |
| Sabine Häring, FDP | 1 | 0,78 % |
| Helga Lohmann, FDP | 1 | 0,78 % |
| Lisa Weiß, FDP | 1 | 0,78 % |
| Christian Friedrich, FDP | 1 | 0,78 % |
| Stefan Kaupert, FDP | 1 | 0,78 % |
| Anita Zwinkau, FDP | 1 | 0,78 % |
| Martin Stadtelmeyer, FDP | 1 | 0,78 % |
| Heidemarie Wagner, FDP | 1 | 0,78 % |
| Klaus Feser, FDP | 1 | 0,78 % |
| Christine Scheler, FDP | 0 | 0,00 % |
| Sandra Müller-Britting, FDP | 0 | 0,00 % |
| Ute Enzenberger, FDP | 0 | 0,00 % |
| Olindo Di Biasi, FDP | 0 | 0,00 % |
| Bernd Djalek, FDP | 0 | 0,00 % |

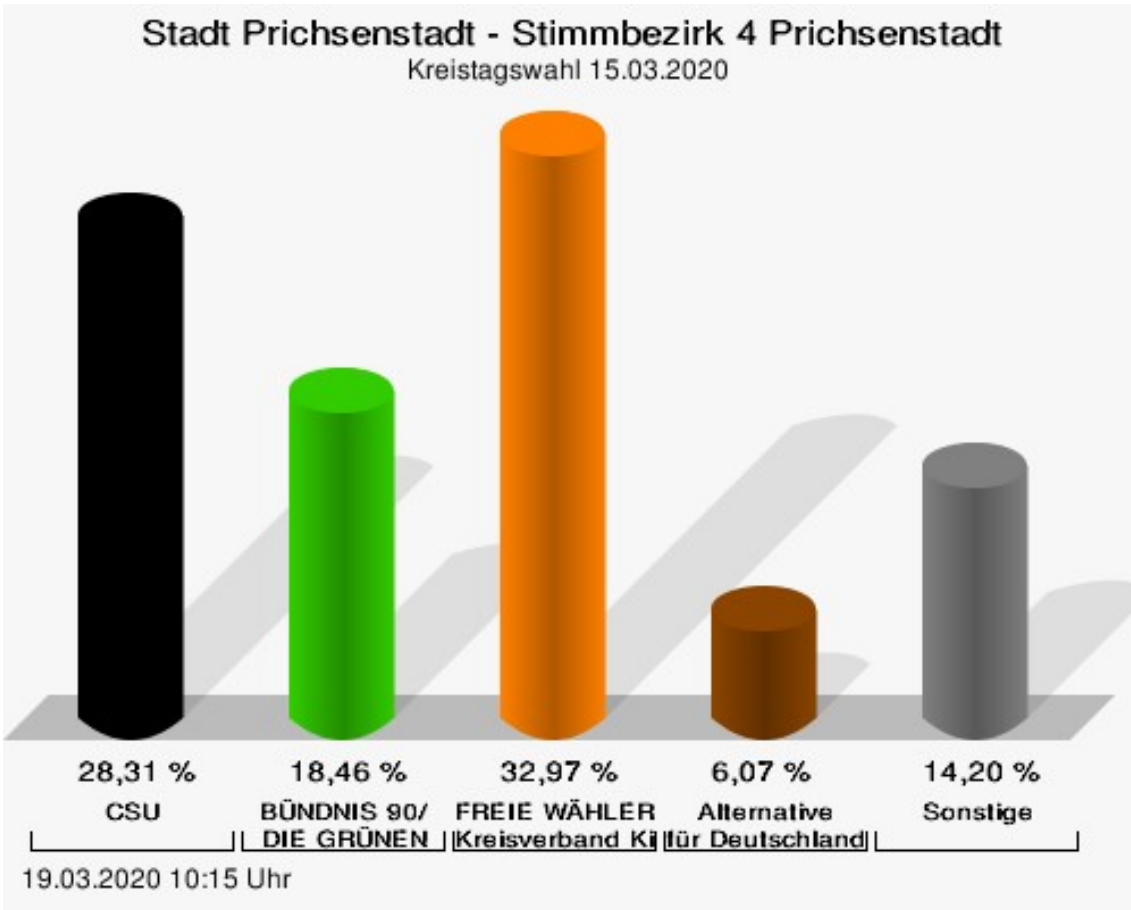
| | Anzahl | Prozent |
|----------------------------------|--------|---------|
| Bernd Enzenberger, FDP | 0 | 0,00 % |
| FW-FBW | 180 | 5,78 % |
| Dr. Uwe Pfeiffle, FW-FBW | 3 | 1,67 % |
| Karl-Dieter Fuchs, FW-FBW | 3 | 1,67 % |
| Wolfram Beha, FW-FBW | 3 | 1,67 % |
| Hermann Queck, FW-FBW | 3 | 1,67 % |
| Simon Haag, FW-FBW | 3 | 1,67 % |
| Manfred Freitag, FW-FBW | 3 | 1,67 % |
| Roland Hoh, FW-FBW | 3 | 1,67 % |
| Joachim Lott, FW-FBW | 3 | 1,67 % |
| Dietrich Hermann, FW-FBW | 3 | 1,67 % |
| Daniel Bayer, FW-FBW | 3 | 1,67 % |
| Christiane Denk, FW-FBW | 3 | 1,67 % |
| Rudolf Sattes, FW-FBW | 3 | 1,67 % |
| Stefan Wehr, FW-FBW | 3 | 1,67 % |
| Dieter Burlein, FW-FBW | 3 | 1,67 % |
| Willi Hertlein, FW-FBW | 3 | 1,67 % |
| Alfred Schnabel, FW-FBW | 3 | 1,67 % |
| Elke Pfeiffle, FW-FBW | 3 | 1,67 % |
| Marcus Götz, FW-FBW | 3 | 1,67 % |
| Sabine Fuchs, FW-FBW | 3 | 1,67 % |
| Dieter Koch, FW-FBW | 3 | 1,67 % |
| Tobias Volk, FW-FBW | 3 | 1,67 % |
| Steven Haass, FW-FBW | 3 | 1,67 % |
| Frank Schmitt, FW-FBW | 3 | 1,67 % |
| David Haass, FW-FBW | 3 | 1,67 % |
| Otto Volk, FW-FBW | 3 | 1,67 % |
| Evi Luckert, FW-FBW | 3 | 1,67 % |
| Max Spiegel, FW-FBW | 3 | 1,67 % |
| Stefan Schweser, FW-FBW | 3 | 1,67 % |
| Christoph Hofmann, FW-FBW | 3 | 1,67 % |
| Peter Enck, FW-FBW | 3 | 1,67 % |
| Uwe Graßl, FW-FBW | 3 | 1,67 % |
| Jasmin Sattes, FW-FBW | 3 | 1,67 % |
| Sabine Schenkel-Drenkard, FW-FBW | 3 | 1,67 % |
| Lutz Heyne, FW-FBW | 3 | 1,67 % |
| Gerd Heiser, FW-FBW | 3 | 1,67 % |
| Romana Wahner, FW-FBW | 3 | 1,67 % |
| Niklas Brehm, FW-FBW | 3 | 1,67 % |

| | Anzahl | Prozent |
|-------------------------------|--------|----------|
| Michael Herbig, FW-FBW | 3 | 1,67 % |
| Johannes Luckert, FW-FBW | 3 | 1,67 % |
| Ralph Hofmann, FW-FBW | 3 | 1,67 % |
| Rolf Wenkheimer, FW-FBW | 3 | 1,67 % |
| Friedrich Haag, FW-FBW | 3 | 1,67 % |
| Helga Brand, FW-FBW | 3 | 1,67 % |
| Utta Poch, FW-FBW | 3 | 1,67 % |
| Christian Töpfer, FW-FBW | 3 | 1,67 % |
| Thorsten Dennerlein, FW-FBW | 3 | 1,67 % |
| Karin Kohles, FW-FBW | 3 | 1,67 % |
| Monika Hirsch-Günther, FW-FBW | 3 | 1,67 % |
| Andreas Fuchs, FW-FBW | 3 | 1,67 % |
| Dr. Bertram Poch, FW-FBW | 3 | 1,67 % |
| Dagmar Ludwig, FW-FBW | 3 | 1,67 % |
| Günther Kohles, FW-FBW | 3 | 1,67 % |
| Markus Pallingen, FW-FBW | 3 | 1,67 % |
| Christian Oppel, FW-FBW | 3 | 1,67 % |
| Klaus Rügamer, FW-FBW | 3 | 1,67 % |
| Frank Hoh, FW-FBW | 3 | 1,67 % |
| Gertrud Katzenberger, FW-FBW | 3 | 1,67 % |
| Alfred Sattes, FW-FBW | 3 | 1,67 % |
| Manuela Hofmann, FW-FBW | 3 | 1,67 % |
| Georg Wittmann, FW-FBW | 3 | 1,67 % |
| UsW | 3 | 0,10 % |
| Siegfried Müller, UsW | 3 | 100,00 % |
| Werner May, UsW | 0 | 0,00 % |
| Manfred Marstaller, UsW | 0 | 0,00 % |
| Manuel Müller, UsW | 0 | 0,00 % |
| Hermann Pfannes, UsW | 0 | 0,00 % |
| Rolf Ferenczy, UsW | 0 | 0,00 % |
| Heidi Hergert, UsW | 0 | 0,00 % |
| Friedrich Lenhart, UsW | 0 | 0,00 % |
| Stefan Grau, UsW | 0 | 0,00 % |
| Bettina Kristinus, UsW | 0 | 0,00 % |
| Christian Müller, UsW | 0 | 0,00 % |
| Werner Hecht, UsW | 0 | 0,00 % |
| Dieter Köberle, UsW | 0 | 0,00 % |
| Dominic Niedermeyer, UsW | 0 | 0,00 % |
| Birte May, UsW | 0 | 0,00 % |
| Michael Dorsch, UsW | 0 | 0,00 % |

| | Anzahl | Prozent |
|------------------------------|--------|---------|
| Karl Jeschke, UsW | 0 | 0,00 % |
| Jürgen Niedermeyer, UsW | 0 | 0,00 % |
| Anja Müller-Meister, UsW | 0 | 0,00 % |
| Kurt Lamparter, UsW | 0 | 0,00 % |
| Sandra Pfannes, UsW | 0 | 0,00 % |
| Michael Schmitt, UsW | 0 | 0,00 % |
| Gerd Müller, UsW | 0 | 0,00 % |
| Miroslaw Dragon, UsW | 0 | 0,00 % |
| Elisabeth Müller, UsW | 0 | 0,00 % |
| Reinhard Scherzer, UsW | 0 | 0,00 % |
| ÖDP | 62 | 1,99 % |
| Reinhard Trump, ÖDP | 2 | 3,23 % |
| Alexander Meier, ÖDP | 2 | 3,23 % |
| Bianca Tröge, ÖDP | 2 | 3,23 % |
| Erich Jakubczyk, ÖDP | 2 | 3,23 % |
| Jens Pauluhn, ÖDP | 2 | 3,23 % |
| Sigrid Dostal, ÖDP | 2 | 3,23 % |
| Ulf Katzenberger, ÖDP | 2 | 3,23 % |
| Hinnerk Vinzent, ÖDP | 2 | 3,23 % |
| Sonja Gekeler-Hölscher, ÖDP | 2 | 3,23 % |
| Annette Prectel, ÖDP | 2 | 3,23 % |
| Matthias Lux, ÖDP | 1 | 1,61 % |
| Margarita Mäder-Schmidt, ÖDP | 1 | 1,61 % |
| Karola Trump, ÖDP | 1 | 1,61 % |
| Herbert Pröstler, ÖDP | 1 | 1,61 % |
| Karoline Mayer-Nuss, ÖDP | 1 | 1,61 % |
| Stephanie Bauer, ÖDP | 1 | 1,61 % |
| Thomas Schneider, ÖDP | 1 | 1,61 % |
| Johannes Feller, ÖDP | 1 | 1,61 % |
| Harald Weber, ÖDP | 1 | 1,61 % |
| Wolfram Soldan, ÖDP | 1 | 1,61 % |
| Hannelore Vinzent, ÖDP | 1 | 1,61 % |
| Stefan Lenzer, ÖDP | 1 | 1,61 % |
| Gottfried Schade, ÖDP | 1 | 1,61 % |
| Petra Hösch, ÖDP | 5 | 8,06 % |
| Silvia Paulus-Hildner, ÖDP | 1 | 1,61 % |
| Martin Tröge, ÖDP | 1 | 1,61 % |
| Marion Katzenberger, ÖDP | 1 | 1,61 % |
| Thomas Abendroth, ÖDP | 1 | 1,61 % |
| Friederike Kolb, ÖDP | 1 | 1,61 % |

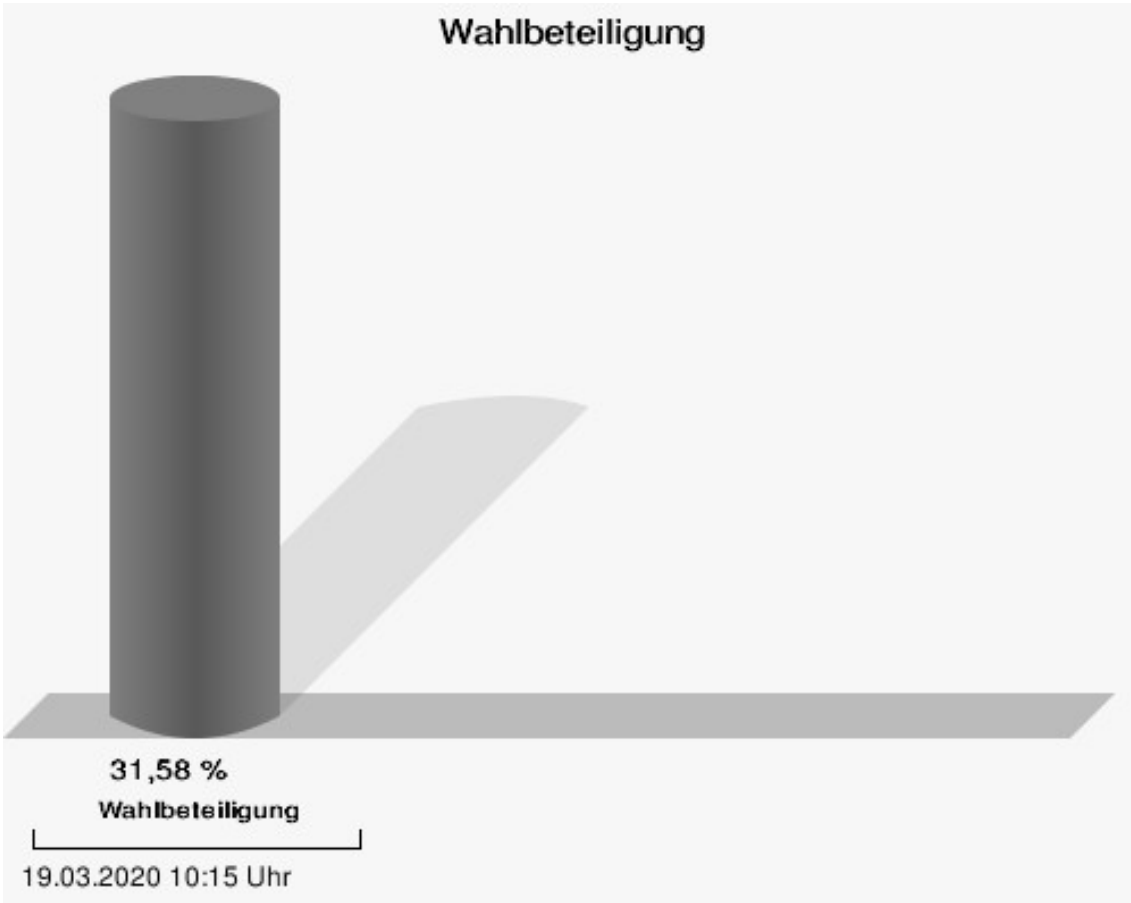
| | Anzahl | Prozent |
|---------------------------------|--------|---------|
| Michael Hildner, ÖDP | 1 | 1,61 % |
| Elke Özdil-Schlichthörlein, ÖDP | 1 | 1,61 % |
| Werner Müller, ÖDP | 1 | 1,61 % |
| Christian Schneider, ÖDP | 1 | 1,61 % |
| Karolin Meier, ÖDP | 1 | 1,61 % |
| Laura Goller, ÖDP | 1 | 1,61 % |
| Christiane Lindörfer, ÖDP | 1 | 1,61 % |
| Martin Günzel, ÖDP | 1 | 1,61 % |
| Fatemeh Mohammadi Motlagh, ÖDP | 1 | 1,61 % |
| Doris Herrmann, ÖDP | 1 | 1,61 % |
| Dariusz Migula, ÖDP | 1 | 1,61 % |
| Andrea McWright-Lapp, ÖDP | 1 | 1,61 % |
| Siegfried Fröhling, ÖDP | 1 | 1,61 % |
| Harald Beck, ÖDP | 1 | 1,61 % |
| Marion Langer, ÖDP | 1 | 1,61 % |
| Bernhard Ziegler, ÖDP | 1 | 1,61 % |
| Alexander Stein, ÖDP | 1 | 1,61 % |
| Elke Dosch, ÖDP | 1 | 1,61 % |
| Brigitte Pauluhn, ÖDP | 1 | 1,61 % |
| BP | 13 | 0,42 % |
| Uwe Hartmann, BP | 0 | 0,00 % |
| Sascha Kecke, BP | 0 | 0,00 % |
| Martin Dirschbacher, BP | 3 | 23,08 % |
| Aileen Bimmerlein, BP | 0 | 0,00 % |
| Oliver Hess, BP | 0 | 0,00 % |
| Oliver Höhn, BP | 0 | 0,00 % |
| Karl-Heinz Rönninger, BP | 0 | 0,00 % |
| Birgit Hartmann, BP | 0 | 0,00 % |
| Günther Riegel, BP | 0 | 0,00 % |
| Nina Will, BP | 0 | 0,00 % |
| Ernst Van Huet, BP | 0 | 0,00 % |
| Volker Skop, BP | 0 | 0,00 % |
| Rudolf Stadtler, BP | 0 | 0,00 % |
| Anette Schneider, BP | 0 | 0,00 % |
| Renate Mey, BP | 0 | 0,00 % |
| Katharina Paul-Heß, BP | 0 | 0,00 % |
| Claudia Somorowsky, BP | 0 | 0,00 % |
| Michaela Kecke, BP | 0 | 0,00 % |
| Thomas Rodamer, BP | 0 | 0,00 % |

| | Anzahl | Prozent |
|-----------------------|--------|---------|
| Janina Van Huet, BP | 0 | 0,00 % |
| Ellen Rammig, BP | 0 | 0,00 % |
| Jürgen Rammig, BP | 0 | 0,00 % |
| Melissa Rammig, BP | 0 | 0,00 % |
| Tanja Riegel, BP | 1 | 7,69 % |
| Sabine Nagel, BP | 3 | 23,08 % |
| Günter Mey, BP | 0 | 0,00 % |
| Harald Nagel, BP | 0 | 0,00 % |
| Hilmar Vogel, BP | 0 | 0,00 % |
| Sigmar Dönig, BP | 0 | 0,00 % |
| Laura Lackner, BP | 0 | 0,00 % |
| André Hofmann, BP | 0 | 0,00 % |
| Dagmar Kuhn, BP | 0 | 0,00 % |
| Mark Nagel, BP | 0 | 0,00 % |
| Tanja Vogel, BP | 0 | 0,00 % |
| Ingrid Weinmann, BP | 0 | 0,00 % |
| Manfred Schneider, BP | 0 | 0,00 % |
| Dominik Pohley, BP | 0 | 0,00 % |
| Adolf Virnekäs, BP | 0 | 0,00 % |
| Niklas Barrett, BP | 0 | 0,00 % |
| Petra Karschti, BP | 0 | 0,00 % |
| Hans Pötzingler, BP | 0 | 0,00 % |
| Manuela Grosche, BP | 0 | 0,00 % |
| Pascal Arenz, BP | 0 | 0,00 % |
| Lotte Rönninger, BP | 0 | 0,00 % |
| Ingrid Dünfelder, BP | 0 | 0,00 % |
| Thomas Karschti, BP | 0 | 0,00 % |
| Gerlinde Kuhn, BP | 0 | 0,00 % |
| Silvia Dönig, BP | 3 | 23,08 % |
| Erwin Draxler, BP | 0 | 0,00 % |
| Berthold Weinmann, BP | 3 | 23,08 % |



CSU = Christlich-Soziale Union in Bayern e.V.

FREIE WÄHLER/FW-Kreisverband Kitzingen = FREIE WÄHLER/FREIE WÄHLER-Kreisverband Kitzingen



Stimmbezirk 5 Prichsenstadt

| | Anzahl | Prozent |
|---|--------|---------|
| CSU | 2.155 | 34,92 % |
| Timo Markert, CSU | 46 | 2,13 % |
| Barbara Becker, CSU | 65 | 3,02 % |
| Dr. Otto Hünnerkopf, CSU | 94 | 4,36 % |
| Gerlinde Martin, CSU | 59 | 2,74 % |
| Stefan Güntner, CSU | 33 | 1,53 % |
| Dr. jur. Werner Knaier, CSU | 100 | 4,64 % |
| Marcel Hannweber, CSU | 30 | 1,39 % |
| Reinhold Kuhn, CSU | 28 | 1,30 % |
| Manuela Strohofer, CSU | 40 | 1,86 % |
| Sabrina Stemplowsky, CSU | 28 | 1,30 % |
| Ferdinand Fürst zu Castell-Castell, CSU | 42 | 1,95 % |
| Josef Wächter, CSU | 60 | 2,78 % |
| Doris Paul, CSU | 45 | 2,09 % |
| Heiko Bäuerlein, CSU | 40 | 1,86 % |
| Robert Scheller, CSU | 31 | 1,44 % |
| Gertrud Schwab, CSU | 32 | 1,48 % |
| Gerhard Schenkel, CSU | 31 | 1,44 % |
| Heinz Dorsch, CSU | 28 | 1,30 % |
| Alfons Saugel, CSU | 135 | 6,26 % |
| Eva Dinkel, CSU | 36 | 1,67 % |
| Rainer Ott, CSU | 25 | 1,16 % |
| Elmar Henke, CSU | 40 | 1,86 % |
| Dieter Haag, CSU | 25 | 1,16 % |
| René Schlehr, CSU | 114 | 5,29 % |
| Tibor Brumme, CSU | 27 | 1,25 % |
| Erich Hegwein, CSU | 25 | 1,16 % |
| Thomas Reichert, CSU | 25 | 1,16 % |
| Sibylle Säger, CSU | 33 | 1,53 % |
| Bernhard Brückner, CSU | 24 | 1,11 % |
| Frank Gimperlein, CSU | 24 | 1,11 % |
| Annemarie Mauer, CSU | 33 | 1,53 % |
| Marlene Bauer, CSU | 24 | 1,11 % |
| Simon Rinke, CSU | 33 | 1,53 % |
| Marion Frischholz, CSU | 26 | 1,21 % |
| Manfred Kleinschrodt, CSU | 23 | 1,07 % |
| Ruth Albrecht, CSU | 23 | 1,07 % |
| Sandra Hannweber, CSU | 23 | 1,07 % |

| | Anzahl | Prozent |
|--|--------|---------|
| Dr. med. dent. Bent Hanel, CSU | 23 | 1,07 % |
| Hartmut Stiller, CSU | 22 | 1,02 % |
| Julia Pfriem, CSU | 67 | 3,11 % |
| Dr. oen. Uwe Matheus, CSU | 21 | 0,97 % |
| Heidi Plömpel, CSU | 20 | 0,93 % |
| Anke Schunk, CSU | 20 | 0,93 % |
| Peter Riegler, CSU | 21 | 0,97 % |
| Bernd Lussert, CSU | 21 | 0,97 % |
| Elisabeth Drescher, CSU | 23 | 1,07 % |
| Laura Voit, CSU | 23 | 1,07 % |
| Peter Brandner, CSU | 23 | 1,07 % |
| Maria Fieber, CSU | 23 | 1,07 % |
| Fabian Uhl, CSU | 71 | 3,29 % |
| Lilian Laacke, CSU | 22 | 1,02 % |
| Manfred Ziegler, CSU | 19 | 0,88 % |
| Dr. med. Stephan Küntzer, CSU | 19 | 0,88 % |
| Michael Fackelmann, CSU | 19 | 0,88 % |
| Ulrike Freifrau von Mauchenheim, gen. Bechtolsheim, CSU | 19 | 0,88 % |
| Horst Reuther, CSU | 22 | 1,02 % |
| Peter Sterk, CSU | 31 | 1,44 % |
| Helma Schug, CSU | 34 | 1,58 % |
| Daniel Nagl, CSU | 18 | 0,84 % |
| Jan Götz, CSU | 24 | 1,11 % |
| GRÜNE | 1.093 | 17,71 % |
| Angela Hufnagel, GRÜNE | 36 | 3,29 % |
| Klaus Sanzenbacher, GRÜNE | 24 | 2,20 % |
| Christa Büttner, GRÜNE | 22 | 2,01 % |
| Stefan Schwarz, GRÜNE | 22 | 2,01 % |
| Dr. Gisela Kramer-Grünwald, GRÜNE | 22 | 2,01 % |
| Andrea Schmidt, GRÜNE | 28 | 2,56 % |
| Jonas Kruse, GRÜNE | 22 | 2,01 % |
| Andrea Rauch, GRÜNE | 22 | 2,01 % |
| Nico Engelbrecht, GRÜNE | 25 | 2,29 % |
| Andrea Drexelius, GRÜNE | 30 | 2,74 % |
| Harald Godron, GRÜNE | 30 | 2,74 % |
| Eva Trapp, GRÜNE | 25 | 2,29 % |
| Frank Hufnagel, GRÜNE | 42 | 3,84 % |
| Stefanie Schumacher, GRÜNE | 22 | 2,01 % |

| | Anzahl | Prozent |
|---|--------|---------|
| Dr. rer. nat. Hans-Martin Hoffmann, GRÜNE | 19 | 1,74 % |
| Regina Hetterich, GRÜNE | 19 | 1,74 % |
| Willi Hörrmann, GRÜNE | 20 | 1,83 % |
| Birgit Zugelder-Hofmann, GRÜNE | 19 | 1,74 % |
| Herbert Schmidt, GRÜNE | 16 | 1,46 % |
| Ursula Marpoder, GRÜNE | 16 | 1,46 % |
| Armin Döpfner, GRÜNE | 25 | 2,29 % |
| Theresa Sanzenbacher, GRÜNE | 16 | 1,46 % |
| Peter Laumer, GRÜNE | 19 | 1,74 % |
| Melanie Stöcklein, GRÜNE | 16 | 1,46 % |
| Ulrich Drexelius, GRÜNE | 17 | 1,56 % |
| Sylvia Krüger-Schrauth, GRÜNE | 16 | 1,46 % |
| Heiner Schmidt, GRÜNE | 17 | 1,56 % |
| Hajar Noori, GRÜNE | 16 | 1,46 % |
| Markus Krüger, GRÜNE | 16 | 1,46 % |
| Xenia Bastert, GRÜNE | 19 | 1,74 % |
| Thomas Ziegler, GRÜNE | 16 | 1,46 % |
| Astrid Franssen, GRÜNE | 15 | 1,37 % |
| Moritz Hornung, GRÜNE | 19 | 1,74 % |
| Silke Seebeck, GRÜNE | 15 | 1,37 % |
| Victor Trapp, GRÜNE | 15 | 1,37 % |
| Waltraud Lutz-Neugebauer, GRÜNE | 18 | 1,65 % |
| Jens Schellhase, GRÜNE | 15 | 1,37 % |
| Imelda Weippert, GRÜNE | 15 | 1,37 % |
| Bernd Zeidler, GRÜNE | 15 | 1,37 % |
| Elfriede Hahn-Schwind, GRÜNE | 15 | 1,37 % |
| Jörg Schlüter, GRÜNE | 15 | 1,37 % |
| Sara Arab, GRÜNE | 15 | 1,37 % |
| Manfred Erhard, GRÜNE | 16 | 1,46 % |
| Anna-Lea Beckenbauer, GRÜNE | 15 | 1,37 % |
| Joachim Neugebauer, GRÜNE | 15 | 1,37 % |
| Julia Wenner, GRÜNE | 18 | 1,65 % |
| Artie Gutschera, GRÜNE | 15 | 1,37 % |
| Gabriele Gauer, GRÜNE | 15 | 1,37 % |
| Reinhard Schmid, GRÜNE | 16 | 1,46 % |
| Julia Gilfert, GRÜNE | 15 | 1,37 % |
| Peter Bieber, GRÜNE | 15 | 1,37 % |
| Anna Mebs, GRÜNE | 13 | 1,19 % |
| Liam Franssen, GRÜNE | 13 | 1,19 % |

| | Anzahl | Prozent |
|--|--------|---------|
| Heidelinde Kruckow, GRÜNE | 13 | 1,19 % |
| Dieter Then, GRÜNE | 13 | 1,19 % |
| Christine Seynstahl, GRÜNE | 13 | 1,19 % |
| Conny Gutschera, GRÜNE | 12 | 1,10 % |
| Petra Godron, GRÜNE | 13 | 1,19 % |
| Hans-Georg Plate, GRÜNE | 9 | 0,82 % |
| Rita Gryzla, GRÜNE | 8 | 0,73 % |
| FREIE WÄHLER/FW-Kreisverband Kitzingen | 1.340 | 21,71 % |
| Tamara Bischof, FREIE WÄHLER/FW-Kreisverband Kitzingen | 100 | 7,46 % |
| Josef Mend, FREIE WÄHLER/FW-Kreisverband Kitzingen | 39 | 2,91 % |
| Stefan Wolbert, FREIE WÄHLER/FW-Kreisverband Kitzingen | 21 | 1,57 % |
| Dr. med. Susanne Knof, FREIE WÄHLER/FW-Kreisverband Kitzingen | 17 | 1,27 % |
| Udo Gebert, FREIE WÄHLER/FW-Kreisverband Kitzingen | 30 | 2,24 % |
| Dr. Roland Hardörfer, FREIE WÄHLER/FW-Kreisverband Kitzingen | 16 | 1,19 % |
| Heinrich Wörner, FREIE WÄHLER/FW-Kreisverband Kitzingen | 50 | 3,73 % |
| Volker Schmitt, FREIE WÄHLER/FW-Kreisverband Kitzingen | 21 | 1,57 % |
| Guido Braun, FREIE WÄHLER/FW-Kreisverband Kitzingen | 37 | 2,76 % |
| Dieter Lenzer, FREIE WÄHLER/FW-Kreisverband Kitzingen | 21 | 1,57 % |
| Ernst Nickel, FREIE WÄHLER/FW-Kreisverband Kitzingen | 44 | 3,28 % |
| Sabrina Bischof, FREIE WÄHLER/FW-Kreisverband Kitzingen | 24 | 1,79 % |
| Ingrid Reifenscheid-Eckert, FREIE WÄHLER/FW-Kreisverband Kitzingen | 15 | 1,12 % |
| Gerlinde Stier, FREIE WÄHLER/FW-Kreisverband Kitzingen | 23 | 1,72 % |
| Herbert Volkamer, FREIE WÄHLER/FW-Kreisverband Kitzingen | 15 | 1,12 % |
| Eckhard Himmel, FREIE WÄHLER/FW-Kreisverband Kitzingen | 12 | 0,90 % |
| Herbert Biebelriether, FREIE WÄHLER/FW-Kreisverband Kitzingen | 15 | 1,12 % |

| | Anzahl | Prozent |
|---|--------|---------|
| Peter Kraus, FREIE WÄHLER/FW-Kreisverband Kitzingen | 12 | 0,90 % |
| Carolin Meyer, FREIE WÄHLER/FW-Kreisverband Kitzingen | 30 | 2,24 % |
| Matthias Bielek, FREIE WÄHLER/FW-Kreisverband Kitzingen | 23 | 1,72 % |
| Peter Kornell, FREIE WÄHLER/FW-Kreisverband Kitzingen | 63 | 4,70 % |
| Paul Streng, FREIE WÄHLER/FW-Kreisverband Kitzingen | 33 | 2,46 % |
| Lothar Nagel, FREIE WÄHLER/FW-Kreisverband Kitzingen | 22 | 1,64 % |
| Johanna Sendner, FREIE WÄHLER/FW-Kreisverband Kitzingen | 14 | 1,04 % |
| Frank Stierhof, FREIE WÄHLER/FW-Kreisverband Kitzingen | 10 | 0,75 % |
| Rudolf Schaller, FREIE WÄHLER/FW-Kreisverband Kitzingen | 19 | 1,42 % |
| Gerhard Ackermann, FREIE WÄHLER/FW-Kreisverband Kitzingen | 28 | 2,09 % |
| Peter Eschenbacher, FREIE WÄHLER/FW-Kreisverband Kitzingen | 110 | 8,21 % |
| Konrad Mittenzwei, FREIE WÄHLER/FW-Kreisverband Kitzingen | 10 | 0,75 % |
| Ulrich Falk, FREIE WÄHLER/FW-Kreisverband Kitzingen | 10 | 0,75 % |
| August Hopf, FREIE WÄHLER/FW-Kreisverband Kitzingen | 13 | 0,97 % |
| Cengiz Zarbo, FREIE WÄHLER/FW-Kreisverband Kitzingen | 11 | 0,82 % |
| Dirk Albrecht, FREIE WÄHLER/FW-Kreisverband Kitzingen | 22 | 1,64 % |
| Winfried Weidt, FREIE WÄHLER/FW-Kreisverband Kitzingen | 18 | 1,34 % |
| Anja Hirt, FREIE WÄHLER/FW-Kreisverband Kitzingen | 10 | 0,75 % |
| Simone Thomalla-Ossenkemper, FREIE WÄHLER/FW-Kreisverband Kitzingen | 13 | 0,97 % |
| Rudolf Donath, FREIE WÄHLER/FW-Kreisverband Kitzingen | 10 | 0,75 % |
| Helmut Schleyer, FREIE WÄHLER/FW-Kreisverband Kitzingen | 10 | 0,75 % |
| Siegfried Hummel, FREIE WÄHLER/FW-Kreisverband Kitzingen | 31 | 2,31 % |

| | Anzahl | Prozent |
|--|--------|---------|
| Eva-Sophia Rückel, FREIE WÄHLER/FW-Kreisverband Kitzingen | 16 | 1,19 % |
| Wolfgang Brosche, FREIE WÄHLER/FW-Kreisverband Kitzingen | 53 | 3,96 % |
| Gustav Tasch, FREIE WÄHLER/FW-Kreisverband Kitzingen | 10 | 0,75 % |
| Andrea Pfannes, FREIE WÄHLER/FW-Kreisverband Kitzingen | 10 | 0,75 % |
| Manuela Jamm, FREIE WÄHLER/FW-Kreisverband Kitzingen | 10 | 0,75 % |
| Carolin Wegmann, FREIE WÄHLER/FW-Kreisverband Kitzingen | 15 | 1,12 % |
| Klaus Heinrich, FREIE WÄHLER/FW-Kreisverband Kitzingen | 9 | 0,67 % |
| Thomas Grimmer, FREIE WÄHLER/FW-Kreisverband Kitzingen | 18 | 1,34 % |
| Rouven Lewandowski, FREIE WÄHLER/FW-Kreisverband Kitzingen | 9 | 0,67 % |
| Ralf Trump, FREIE WÄHLER/FW-Kreisverband Kitzingen | 27 | 2,01 % |
| Dr. Heinfried Hahn, FREIE WÄHLER/FW-Kreisverband Kitzingen | 17 | 1,27 % |
| Heinrich Stier, FREIE WÄHLER/FW-Kreisverband Kitzingen | 8 | 0,60 % |
| Herbert Holzapfel, FREIE WÄHLER/FW-Kreisverband Kitzingen | 8 | 0,60 % |
| Nina Sahlmüller, FREIE WÄHLER/FW-Kreisverband Kitzingen | 11 | 0,82 % |
| Felix Wallström, FREIE WÄHLER/FW-Kreisverband Kitzingen | 9 | 0,67 % |
| Friedrich Düll, FREIE WÄHLER/FW-Kreisverband Kitzingen | 29 | 2,16 % |
| Robert Menz, FREIE WÄHLER/FW-Kreisverband Kitzingen | 21 | 1,57 % |
| Thomas Pauli, FREIE WÄHLER/FW-Kreisverband Kitzingen | 16 | 1,19 % |
| Hans Brummer, FREIE WÄHLER/FW-Kreisverband Kitzingen | 8 | 0,60 % |
| Peggy Knauer, FREIE WÄHLER/FW-Kreisverband Kitzingen | 7 | 0,52 % |
| Hilar Burkard, FREIE WÄHLER/FW-Kreisverband Kitzingen | 7 | 0,52 % |
| AfD | 466 | 7,55 % |
| Andrea Klingen, AfD | 28 | 6,01 % |
| Christian Klingen, AfD | 28 | 6,01 % |
| Stefan Doliwa, AfD | 28 | 6,01 % |

| | Anzahl | Prozent |
|------------------------------------|--------|---------|
| Alfred Ackermann, AfD | 28 | 6,01 % |
| Lars Goldbach, AfD | 28 | 6,01 % |
| Marlis Ceslok, AfD | 28 | 6,01 % |
| Gerda Reisberg, AfD | 25 | 5,36 % |
| Hannelore Postel, AfD | 22 | 4,72 % |
| Markus Klingen, AfD | 22 | 4,72 % |
| Marius Jaekel, AfD | 22 | 4,72 % |
| Karin Zesar, AfD | 22 | 4,72 % |
| Marion Kirstein, AfD | 22 | 4,72 % |
| Dr. med. Bernhard Sturn, AfD | 22 | 4,72 % |
| Siegfried Postel, AfD | 24 | 5,15 % |
| Heinz Ackermann, AfD | 22 | 4,72 % |
| Ruth Doliwa, AfD | 19 | 4,08 % |
| Daniela Strobel-Langenhan, AfD | 19 | 4,08 % |
| Claudia Idselis, AfD | 19 | 4,08 % |
| Detlef Idselis, AfD | 19 | 4,08 % |
| Diana Ulm, AfD | 19 | 4,08 % |
| SPD | 357 | 5,79 % |
| Eva-Maria Weimann, SPD | 8 | 2,24 % |
| Heinz Galuschka, SPD | 6 | 1,68 % |
| Astrid Glos, SPD | 9 | 2,52 % |
| Robert Finster, SPD | 12 | 3,36 % |
| Margit Hofmann, SPD | 7 | 1,96 % |
| Dr. med. Jürgen Kößler, SPD | 6 | 1,68 % |
| Martina Sagstetter, SPD | 6 | 1,68 % |
| Manfred Paul, SPD | 6 | 1,68 % |
| Annabell Röhner, SPD | 6 | 1,68 % |
| Maurice Then, SPD | 6 | 1,68 % |
| Uta Wandera, SPD | 6 | 1,68 % |
| Otto Kolesch, SPD | 6 | 1,68 % |
| Ute Freibott, SPD | 6 | 1,68 % |
| Marcus Hegwein, SPD | 9 | 2,52 % |
| Dr. Marlies Thein, SPD | 6 | 1,68 % |
| Gerald Möhrlein, SPD | 6 | 1,68 % |
| Dr. med. Brigitte Endres-Paul, SPD | 6 | 1,68 % |
| Harald Kopp, SPD | 6 | 1,68 % |
| Barbara Hügelschäffer, SPD | 6 | 1,68 % |
| Bernd Moser, SPD | 6 | 1,68 % |
| Elvira Kahnt, SPD | 6 | 1,68 % |

| | Anzahl | Prozent |
|--|--------|---------|
| Oskar Münzer, SPD | 6 | 1,68 % |
| Dr. Margarete Klein-Pfeuffer, SPD | 8 | 2,24 % |
| Dr. Wolfgang Patzwahl, SPD | 6 | 1,68 % |
| Anja Bachmann, SPD | 6 | 1,68 % |
| Klaus Hoffmann, SPD | 6 | 1,68 % |
| Barbara Nikola-Bier, SPD | 5 | 1,40 % |
| Gerhard Heß, SPD | 5 | 1,40 % |
| Rosa Semle, SPD | 6 | 1,68 % |
| Gerhard Uhl, SPD | 5 | 1,40 % |
| Marianne Greif, SPD | 4 | 1,12 % |
| Stefan Söllner, SPD | 4 | 1,12 % |
| Helen Freifrau von Hoyningen-Huene, SPD | 4 | 1,12 % |
| Hans-Dieter Kern, SPD | 29 | 8,12 % |
| Ursula Uhl, SPD | 4 | 1,12 % |
| Dietmar Schuler, SPD | 4 | 1,12 % |
| Doris Eckstein, SPD | 4 | 1,12 % |
| Othmar Röhner, SPD | 4 | 1,12 % |
| Ulrike Münzer, SPD | 4 | 1,12 % |
| Uwe Hagen, SPD | 4 | 1,12 % |
| Monika Conrad, SPD | 4 | 1,12 % |
| Klaus Heisel, SPD | 4 | 1,12 % |
| Oskar Friedel, SPD | 4 | 1,12 % |
| Dieter Söllner, SPD | 5 | 1,40 % |
| Christian Küster, SPD | 4 | 1,12 % |
| Marc-André Behrendt, SPD | 4 | 1,12 % |
| Gerd Semle, SPD | 5 | 1,40 % |
| Michael Langer, SPD | 4 | 1,12 % |
| Armin Grötsch, SPD | 4 | 1,12 % |
| Dr. Dirk Dantz, SPD | 4 | 1,12 % |
| August Hering, SPD | 4 | 1,12 % |
| Edgar Töpfer, SPD | 4 | 1,12 % |
| Ewald Greif, SPD | 4 | 1,12 % |
| Eugen Reifenscheid, SPD | 7 | 1,96 % |
| Markus Pusch, SPD | 4 | 1,12 % |
| Gerhard Schulzki, SPD | 17 | 4,76 % |
| Dr. rer. nat. Volker Freiherr von Hoyningen-Huene, SPD | 4 | 1,12 % |
| Peter Geier, SPD | 4 | 1,12 % |
| Josef Günther, SPD | 4 | 1,12 % |
| Christiane Berneth, SPD | 4 | 1,12 % |

| | Anzahl | Prozent |
|------------------------------|--------|---------|
| FDP | 346 | 5,61 % |
| Hans Müller, FDP | 28 | 8,09 % |
| Stefan Deppisch, FDP | 52 | 15,03 % |
| Mathias Krönert, FDP | 10 | 2,89 % |
| Astrid Jung, FDP | 13 | 3,76 % |
| Bernhard Etzelmüller, FDP | 15 | 4,34 % |
| Clemens Schneider, FDP | 6 | 1,73 % |
| Markus Greulich, FDP | 6 | 1,73 % |
| Chiara Britting, FDP | 7 | 2,02 % |
| Christian Heinle, FDP | 6 | 1,73 % |
| Kristina Amendt, FDP | 6 | 1,73 % |
| Thomas Adamik, FDP | 6 | 1,73 % |
| Wolfgang Reuchlein, FDP | 6 | 1,73 % |
| Stefan Köhler, FDP | 37 | 10,69 % |
| Jan-Felix Beuerlein, FDP | 7 | 2,02 % |
| Björn Holeschak, FDP | 6 | 1,73 % |
| Benno Müller, FDP | 6 | 1,73 % |
| Wolf-Eckhard Walz, FDP | 7 | 2,02 % |
| Angela Kießling-Fischer, FDP | 7 | 2,02 % |
| Christoph Müller, FDP | 19 | 5,49 % |
| Ralf Hopfengart, FDP | 33 | 9,54 % |
| Marco Koletschka, FDP | 3 | 0,87 % |
| Alexander Wehr, FDP | 13 | 3,76 % |
| Andreas Elster, FDP | 3 | 0,87 % |
| Michael Mörer, FDP | 3 | 0,87 % |
| Bernhard Achter, FDP | 2 | 0,58 % |
| Sabine Häring, FDP | 2 | 0,58 % |
| Helga Lohmann, FDP | 6 | 1,73 % |
| Lisa Weiß, FDP | 2 | 0,58 % |
| Christian Friedrich, FDP | 5 | 1,45 % |
| Stefan Kaupert, FDP | 2 | 0,58 % |
| Anita Zwinkau, FDP | 2 | 0,58 % |
| Martin Stadtelmeyer, FDP | 2 | 0,58 % |
| Heidemarie Wagner, FDP | 2 | 0,58 % |
| Klaus Feser, FDP | 2 | 0,58 % |
| Christine Scheler, FDP | 2 | 0,58 % |
| Sandra Müller-Britting, FDP | 3 | 0,87 % |
| Ute Enzenberger, FDP | 2 | 0,58 % |
| Olindo Di Biasi, FDP | 2 | 0,58 % |
| Bernd Djalek, FDP | 3 | 0,87 % |

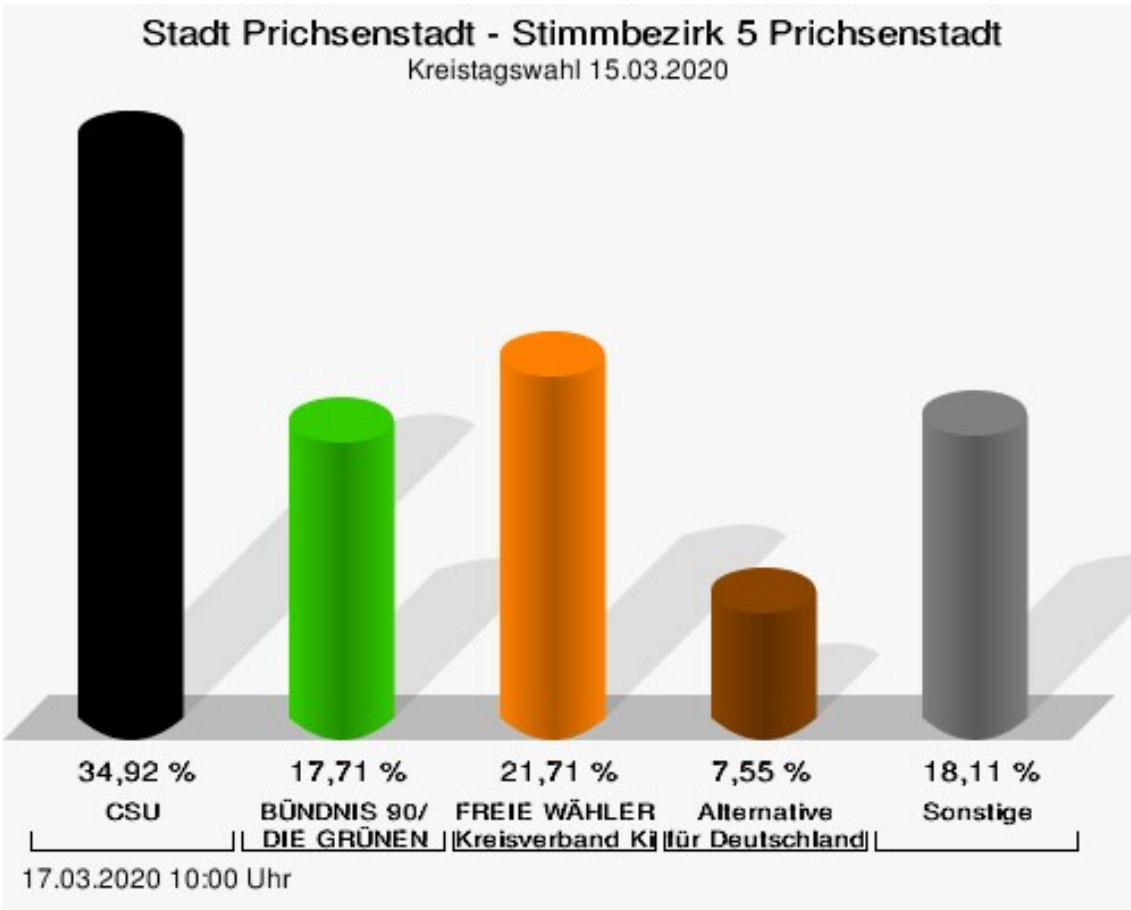
| | Anzahl | Prozent |
|----------------------------------|--------|---------|
| Bernd Enzenberger, FDP | 2 | 0,58 % |
| FW-FBW | 294 | 4,76 % |
| Dr. Uwe Pfeiffle, FW-FBW | 7 | 2,38 % |
| Karl-Dieter Fuchs, FW-FBW | 8 | 2,72 % |
| Wolfram Beha, FW-FBW | 6 | 2,04 % |
| Hermann Queck, FW-FBW | 5 | 1,70 % |
| Simon Haag, FW-FBW | 5 | 1,70 % |
| Manfred Freitag, FW-FBW | 5 | 1,70 % |
| Roland Hoh, FW-FBW | 5 | 1,70 % |
| Joachim Lott, FW-FBW | 5 | 1,70 % |
| Dietrich Hermann, FW-FBW | 5 | 1,70 % |
| Daniel Bayer, FW-FBW | 5 | 1,70 % |
| Christiane Denk, FW-FBW | 5 | 1,70 % |
| Rudolf Sattes, FW-FBW | 5 | 1,70 % |
| Stefan Wehr, FW-FBW | 5 | 1,70 % |
| Dieter Burlein, FW-FBW | 5 | 1,70 % |
| Willi Hertlein, FW-FBW | 5 | 1,70 % |
| Alfred Schnabel, FW-FBW | 5 | 1,70 % |
| Elke Pfeiffle, FW-FBW | 5 | 1,70 % |
| Marcus Götz, FW-FBW | 5 | 1,70 % |
| Sabine Fuchs, FW-FBW | 5 | 1,70 % |
| Dieter Koch, FW-FBW | 5 | 1,70 % |
| Tobias Volk, FW-FBW | 5 | 1,70 % |
| Steven Haass, FW-FBW | 5 | 1,70 % |
| Frank Schmitt, FW-FBW | 5 | 1,70 % |
| David Haass, FW-FBW | 8 | 2,72 % |
| Otto Volk, FW-FBW | 5 | 1,70 % |
| Evi Luckert, FW-FBW | 5 | 1,70 % |
| Max Spiegel, FW-FBW | 5 | 1,70 % |
| Stefan Schweser, FW-FBW | 5 | 1,70 % |
| Christoph Hofmann, FW-FBW | 8 | 2,72 % |
| Peter Enck, FW-FBW | 5 | 1,70 % |
| Uwe Graßl, FW-FBW | 5 | 1,70 % |
| Jasmin Sattes, FW-FBW | 5 | 1,70 % |
| Sabine Schenkel-Drenkard, FW-FBW | 5 | 1,70 % |
| Lutz Heyne, FW-FBW | 5 | 1,70 % |
| Gerd Heiser, FW-FBW | 5 | 1,70 % |
| Romana Wahner, FW-FBW | 5 | 1,70 % |
| Niklas Brehm, FW-FBW | 5 | 1,70 % |

| | Anzahl | Prozent |
|-------------------------------|--------|---------|
| Michael Herbig, FW-FBW | 5 | 1,70 % |
| Johannes Luckert, FW-FBW | 5 | 1,70 % |
| Ralph Hofmann, FW-FBW | 5 | 1,70 % |
| Rolf Wenkheimer, FW-FBW | 4 | 1,36 % |
| Friedrich Haag, FW-FBW | 4 | 1,36 % |
| Helga Brand, FW-FBW | 4 | 1,36 % |
| Utta Poch, FW-FBW | 4 | 1,36 % |
| Christian Töpfer, FW-FBW | 4 | 1,36 % |
| Thorsten Dennerlein, FW-FBW | 4 | 1,36 % |
| Karin Kohles, FW-FBW | 4 | 1,36 % |
| Monika Hirsch-Günther, FW-FBW | 4 | 1,36 % |
| Andreas Fuchs, FW-FBW | 4 | 1,36 % |
| Dr. Bertram Poch, FW-FBW | 4 | 1,36 % |
| Dagmar Ludwig, FW-FBW | 4 | 1,36 % |
| Günther Kohles, FW-FBW | 4 | 1,36 % |
| Markus Pallingen, FW-FBW | 4 | 1,36 % |
| Christian Oppel, FW-FBW | 4 | 1,36 % |
| Klaus Rügamer, FW-FBW | 4 | 1,36 % |
| Frank Hoh, FW-FBW | 4 | 1,36 % |
| Gertrud Katzenberger, FW-FBW | 4 | 1,36 % |
| Alfred Sattes, FW-FBW | 6 | 2,04 % |
| Manuela Hofmann, FW-FBW | 4 | 1,36 % |
| Georg Wittmann, FW-FBW | 4 | 1,36 % |
| UsW | 11 | 0,18 % |
| Siegfried Müller, UsW | 9 | 81,82 % |
| Werner May, UsW | 0 | 0,00 % |
| Manfred Marstaller, UsW | 0 | 0,00 % |
| Manuel Müller, UsW | 0 | 0,00 % |
| Hermann Pfannes, UsW | 0 | 0,00 % |
| Rolf Ferenczy, UsW | 0 | 0,00 % |
| Heidi Hergert, UsW | 0 | 0,00 % |
| Friedrich Lenhart, UsW | 0 | 0,00 % |
| Stefan Grau, UsW | 0 | 0,00 % |
| Bettina Kristinus, UsW | 0 | 0,00 % |
| Christian Müller, UsW | 0 | 0,00 % |
| Werner Hecht, UsW | 0 | 0,00 % |
| Dieter Köberle, UsW | 0 | 0,00 % |
| Dominic Niedermeyer, UsW | 0 | 0,00 % |
| Birte May, UsW | 0 | 0,00 % |
| Michael Dorsch, UsW | 0 | 0,00 % |

| | Anzahl | Prozent |
|------------------------------|--------|---------|
| Karl Jeschke, UsW | 0 | 0,00 % |
| Jürgen Niedermeyer, UsW | 0 | 0,00 % |
| Anja Müller-Meister, UsW | 0 | 0,00 % |
| Kurt Lamparter, UsW | 0 | 0,00 % |
| Sandra Pfannes, UsW | 1 | 9,09 % |
| Michael Schmitt, UsW | 1 | 9,09 % |
| Gerd Müller, UsW | 0 | 0,00 % |
| Miroslaw Dragon, UsW | 0 | 0,00 % |
| Elisabeth Müller, UsW | 0 | 0,00 % |
| Reinhard Scherzer, UsW | 0 | 0,00 % |
| ÖDP | 100 | 1,62 % |
| Reinhard Trump, ÖDP | 11 | 11,00 % |
| Alexander Meier, ÖDP | 8 | 8,00 % |
| Bianca Tröge, ÖDP | 13 | 13,00 % |
| Erich Jakubczyk, ÖDP | 8 | 8,00 % |
| Jens Pauluhn, ÖDP | 8 | 8,00 % |
| Sigrid Dostal, ÖDP | 5 | 5,00 % |
| Ulf Katzenberger, ÖDP | 2 | 2,00 % |
| Hinnerk Vinzent, ÖDP | 2 | 2,00 % |
| Sonja Gekeler-Hölscher, ÖDP | 2 | 2,00 % |
| Annette Prectel, ÖDP | 2 | 2,00 % |
| Matthias Lux, ÖDP | 1 | 1,00 % |
| Margarita Mäder-Schmidt, ÖDP | 1 | 1,00 % |
| Karola Trump, ÖDP | 1 | 1,00 % |
| Herbert Pröstler, ÖDP | 1 | 1,00 % |
| Karoline Mayer-Nuss, ÖDP | 1 | 1,00 % |
| Stephanie Bauer, ÖDP | 1 | 1,00 % |
| Thomas Schneider, ÖDP | 1 | 1,00 % |
| Johannes Feller, ÖDP | 1 | 1,00 % |
| Harald Weber, ÖDP | 1 | 1,00 % |
| Wolfram Soldan, ÖDP | 1 | 1,00 % |
| Hannelore Vinzent, ÖDP | 1 | 1,00 % |
| Stefan Lenzer, ÖDP | 1 | 1,00 % |
| Gottfried Schade, ÖDP | 1 | 1,00 % |
| Petra Hösch, ÖDP | 1 | 1,00 % |
| Silvia Paulus-Hildner, ÖDP | 1 | 1,00 % |
| Martin Tröge, ÖDP | 1 | 1,00 % |
| Marion Katzenberger, ÖDP | 1 | 1,00 % |
| Thomas Abendroth, ÖDP | 1 | 1,00 % |
| Friederike Kolb, ÖDP | 1 | 1,00 % |

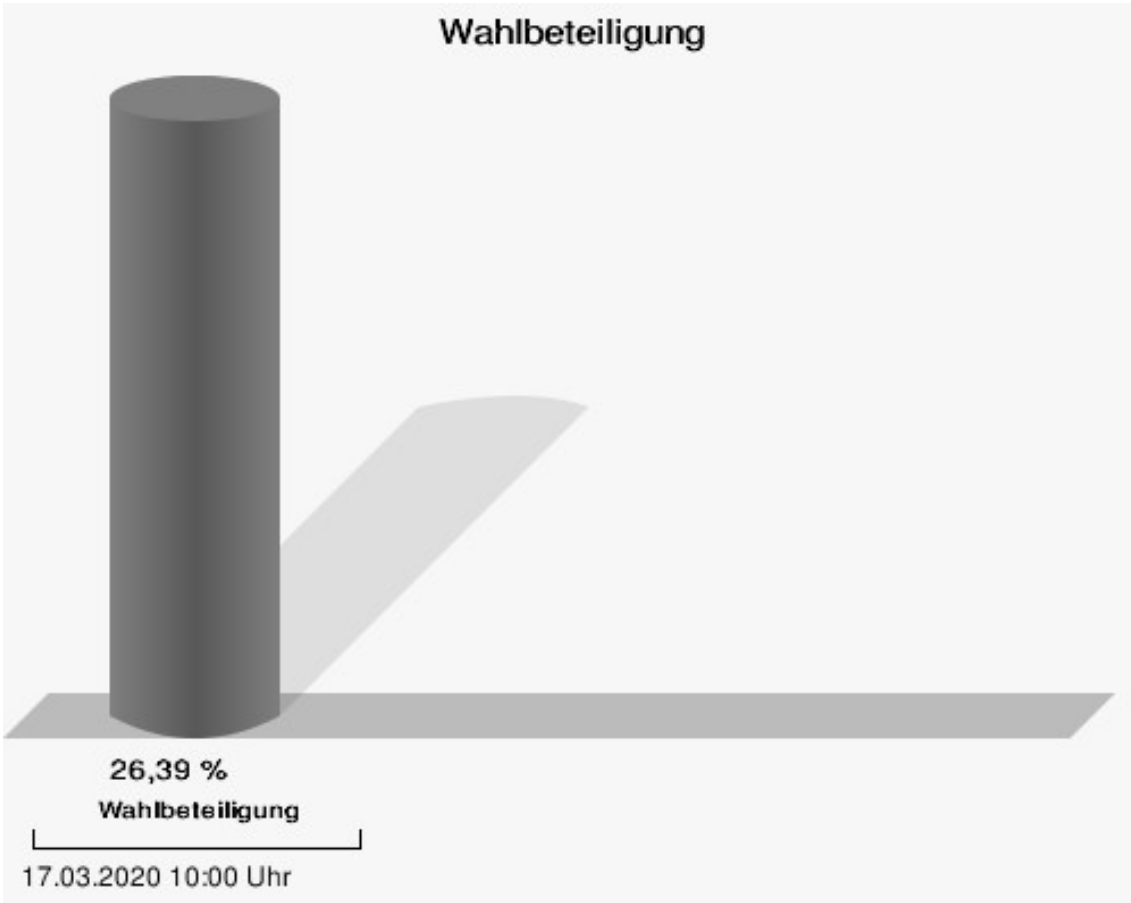
| | Anzahl | Prozent |
|---------------------------------|--------|---------|
| Michael Hildner, ÖDP | 1 | 1,00 % |
| Elke Özdil-Schlichthörlein, ÖDP | 1 | 1,00 % |
| Werner Müller, ÖDP | 1 | 1,00 % |
| Christian Schneider, ÖDP | 1 | 1,00 % |
| Karolin Meier, ÖDP | 1 | 1,00 % |
| Laura Goller, ÖDP | 1 | 1,00 % |
| Christiane Lindörfer, ÖDP | 1 | 1,00 % |
| Martin Günzel, ÖDP | 1 | 1,00 % |
| Fatemeh Mohammadi Motlagh, ÖDP | 2 | 2,00 % |
| Doris Herrmann, ÖDP | 1 | 1,00 % |
| Dariusz Migula, ÖDP | 1 | 1,00 % |
| Andrea McWright-Lapp, ÖDP | 1 | 1,00 % |
| Siegfried Fröhling, ÖDP | 1 | 1,00 % |
| Harald Beck, ÖDP | 1 | 1,00 % |
| Marion Langer, ÖDP | 1 | 1,00 % |
| Bernhard Ziegler, ÖDP | 1 | 1,00 % |
| Alexander Stein, ÖDP | 1 | 1,00 % |
| Elke Dosch, ÖDP | 1 | 1,00 % |
| Brigitte Pauluhn, ÖDP | 1 | 1,00 % |
| BP | 9 | 0,15 % |
| Uwe Hartmann, BP | 3 | 33,33 % |
| Sascha Kecke, BP | 0 | 0,00 % |
| Martin Dirschbacher, BP | 3 | 33,33 % |
| Aileen Bimmerlein, BP | 0 | 0,00 % |
| Oliver Hess, BP | 0 | 0,00 % |
| Oliver Höhn, BP | 0 | 0,00 % |
| Karl-Heinz Rönninger, BP | 0 | 0,00 % |
| Birgit Hartmann, BP | 0 | 0,00 % |
| Günther Riegel, BP | 0 | 0,00 % |
| Nina Will, BP | 3 | 33,33 % |
| Ernst Van Huet, BP | 0 | 0,00 % |
| Volker Skop, BP | 0 | 0,00 % |
| Rudolf Stadtell, BP | 0 | 0,00 % |
| Anette Schneider, BP | 0 | 0,00 % |
| Renate Mey, BP | 0 | 0,00 % |
| Katharina Paul-Heß, BP | 0 | 0,00 % |
| Claudia Somorowsky, BP | 0 | 0,00 % |
| Michaela Kecke, BP | 0 | 0,00 % |
| Thomas Rodamer, BP | 0 | 0,00 % |

| | Anzahl | Prozent |
|-----------------------|--------|---------|
| Janina Van Huet, BP | 0 | 0,00 % |
| Ellen Rammig, BP | 0 | 0,00 % |
| Jürgen Rammig, BP | 0 | 0,00 % |
| Melissa Rammig, BP | 0 | 0,00 % |
| Tanja Riegel, BP | 0 | 0,00 % |
| Sabine Nagel, BP | 0 | 0,00 % |
| Günter Mey, BP | 0 | 0,00 % |
| Harald Nagel, BP | 0 | 0,00 % |
| Hilmar Vogel, BP | 0 | 0,00 % |
| Sigmar Dönig, BP | 0 | 0,00 % |
| Laura Lackner, BP | 0 | 0,00 % |
| André Hofmann, BP | 0 | 0,00 % |
| Dagmar Kuhn, BP | 0 | 0,00 % |
| Mark Nagel, BP | 0 | 0,00 % |
| Tanja Vogel, BP | 0 | 0,00 % |
| Ingrid Weinmann, BP | 0 | 0,00 % |
| Manfred Schneider, BP | 0 | 0,00 % |
| Dominik Pohley, BP | 0 | 0,00 % |
| Adolf Virnekäs, BP | 0 | 0,00 % |
| Niklas Barrett, BP | 0 | 0,00 % |
| Petra Karschti, BP | 0 | 0,00 % |
| Hans Pötzingler, BP | 0 | 0,00 % |
| Manuela Grosche, BP | 0 | 0,00 % |
| Pascal Arenz, BP | 0 | 0,00 % |
| Lotte Rönninger, BP | 0 | 0,00 % |
| Ingrid Dünfelder, BP | 0 | 0,00 % |
| Thomas Karschti, BP | 0 | 0,00 % |
| Gerlinde Kuhn, BP | 0 | 0,00 % |
| Silvia Dönig, BP | 0 | 0,00 % |
| Erwin Draxler, BP | 0 | 0,00 % |
| Berthold Weinmann, BP | 0 | 0,00 % |



CSU = Christlich-Soziale Union in Bayern e.V.

FREIE WÄHLER/FW-Kreisverband Kitzingen = FREIE WÄHLER/FREIE WÄHLER-Kreisverband Kitzingen



Stimmbezirk 6 Prichsenstadt

| | Anzahl | Prozent |
|---|--------|---------|
| CSU | 2.065 | 45,05 % |
| Timo Markert, CSU | 51 | 2,47 % |
| Barbara Becker, CSU | 92 | 4,46 % |
| Dr. Otto Hünnerkopf, CSU | 91 | 4,41 % |
| Gerlinde Martin, CSU | 61 | 2,95 % |
| Stefan Güntner, CSU | 37 | 1,79 % |
| Dr. jur. Werner Knaier, CSU | 112 | 5,42 % |
| Marcel Hannweber, CSU | 30 | 1,45 % |
| Reinhold Kuhn, CSU | 40 | 1,94 % |
| Manuela Strohofer, CSU | 68 | 3,29 % |
| Sabrina Stemplowsky, CSU | 28 | 1,36 % |
| Ferdinand Fürst zu Castell-Castell, CSU | 35 | 1,69 % |
| Josef Wächter, CSU | 49 | 2,37 % |
| Doris Paul, CSU | 54 | 2,62 % |
| Heiko Bäuerlein, CSU | 33 | 1,60 % |
| Robert Scheller, CSU | 22 | 1,07 % |
| Gertrud Schwab, CSU | 31 | 1,50 % |
| Gerhard Schenkel, CSU | 25 | 1,21 % |
| Heinz Dorsch, CSU | 19 | 0,92 % |
| Alfons Saugel, CSU | 133 | 6,44 % |
| Eva Dinkel, CSU | 22 | 1,07 % |
| Rainer Ott, CSU | 40 | 1,94 % |
| Elmar Henke, CSU | 28 | 1,36 % |
| Dieter Haag, CSU | 25 | 1,21 % |
| René Schlehr, CSU | 151 | 7,31 % |
| Tibor Brumme, CSU | 22 | 1,07 % |
| Erich Hegwein, CSU | 22 | 1,07 % |
| Thomas Reichert, CSU | 19 | 0,92 % |
| Sibylle Säger, CSU | 28 | 1,36 % |
| Bernhard Brückner, CSU | 22 | 1,07 % |
| Frank Gimperlein, CSU | 25 | 1,21 % |
| Annemarie Mauer, CSU | 48 | 2,32 % |
| Marlene Bauer, CSU | 22 | 1,07 % |
| Simon Rinke, CSU | 31 | 1,50 % |
| Marion Frischholz, CSU | 19 | 0,92 % |
| Manfred Kleinschrodt, CSU | 19 | 0,92 % |
| Ruth Albrecht, CSU | 19 | 0,92 % |
| Sandra Hannweber, CSU | 20 | 0,97 % |

| | Anzahl | Prozent |
|--|--------|---------|
| Dr. med. dent. Bent Hanel, CSU | 16 | 0,77 % |
| Hartmut Stiller, CSU | 16 | 0,77 % |
| Julia Pfriem, CSU | 18 | 0,87 % |
| Dr. oen. Uwe Matheus, CSU | 15 | 0,73 % |
| Heidi Plömpel, CSU | 15 | 0,73 % |
| Anke Schunk, CSU | 14 | 0,68 % |
| Peter Riegler, CSU | 14 | 0,68 % |
| Bernd Lussert, CSU | 14 | 0,68 % |
| Elisabeth Drescher, CSU | 20 | 0,97 % |
| Laura Voit, CSU | 26 | 1,26 % |
| Peter Brandner, CSU | 14 | 0,68 % |
| Maria Fieber, CSU | 14 | 0,68 % |
| Fabian Uhl, CSU | 85 | 4,12 % |
| Lilian Laacke, CSU | 17 | 0,82 % |
| Manfred Ziegler, CSU | 13 | 0,63 % |
| Dr. med. Stephan Küntzer, CSU | 19 | 0,92 % |
| Michael Fackelmann, CSU | 13 | 0,63 % |
| Ulrike Freifrau von Mauchenheim, gen. Bechtolsheim, CSU | 16 | 0,77 % |
| Horst Reuther, CSU | 16 | 0,77 % |
| Peter Sterk, CSU | 13 | 0,63 % |
| Helma Schug, CSU | 59 | 2,86 % |
| Daniel Nagl, CSU | 11 | 0,53 % |
| Jan Götz, CSU | 14 | 0,68 % |
| GRÜNE | 223 | 4,86 % |
| Angela Hufnagel, GRÜNE | 16 | 7,17 % |
| Klaus Sanzenbacher, GRÜNE | 10 | 4,48 % |
| Christa Büttner, GRÜNE | 13 | 5,83 % |
| Stefan Schwarz, GRÜNE | 10 | 4,48 % |
| Dr. Gisela Kramer-Grünwald, GRÜNE | 10 | 4,48 % |
| Andrea Schmidt, GRÜNE | 10 | 4,48 % |
| Jonas Kruse, GRÜNE | 7 | 3,14 % |
| Andrea Rauch, GRÜNE | 13 | 5,83 % |
| Nico Engelbrecht, GRÜNE | 10 | 4,48 % |
| Andrea Drexelius, GRÜNE | 18 | 8,07 % |
| Harald Godron, GRÜNE | 4 | 1,79 % |
| Eva Trapp, GRÜNE | 4 | 1,79 % |
| Frank Hufnagel, GRÜNE | 12 | 5,38 % |
| Stefanie Schumacher, GRÜNE | 4 | 1,79 % |

| | Anzahl | Prozent |
|---|--------|---------|
| Dr. rer. nat. Hans-Martin Hoffmann, GRÜNE | 1 | 0,45 % |
| Regina Hetterich, GRÜNE | 1 | 0,45 % |
| Willi Hörrmann, GRÜNE | 7 | 3,14 % |
| Birgit Zugelder-Hofmann, GRÜNE | 1 | 0,45 % |
| Herbert Schmidt, GRÜNE | 1 | 0,45 % |
| Ursula Marpoder, GRÜNE | 3 | 1,35 % |
| Armin Döpfner, GRÜNE | 1 | 0,45 % |
| Theresa Sanzenbacher, GRÜNE | 4 | 1,79 % |
| Peter Laumer, GRÜNE | 4 | 1,79 % |
| Melanie Stöcklein, GRÜNE | 1 | 0,45 % |
| Ulrich Drexelius, GRÜNE | 11 | 4,93 % |
| Sylvia Krüger-Schrauth, GRÜNE | 1 | 0,45 % |
| Heiner Schmidt, GRÜNE | 1 | 0,45 % |
| Hajar Noori, GRÜNE | 1 | 0,45 % |
| Markus Krüger, GRÜNE | 1 | 0,45 % |
| Xenia Bastert, GRÜNE | 1 | 0,45 % |
| Thomas Ziegler, GRÜNE | 3 | 1,35 % |
| Astrid Franssen, GRÜNE | 1 | 0,45 % |
| Moritz Hornung, GRÜNE | 4 | 1,79 % |
| Silke Seebeck, GRÜNE | 1 | 0,45 % |
| Victor Trapp, GRÜNE | 0 | 0,00 % |
| Waltraud Lutz-Neugebauer, GRÜNE | 0 | 0,00 % |
| Jens Schellhase, GRÜNE | 0 | 0,00 % |
| Imelda Weippert, GRÜNE | 0 | 0,00 % |
| Bernd Zeidler, GRÜNE | 0 | 0,00 % |
| Elfriede Hahn-Schwind, GRÜNE | 0 | 0,00 % |
| Jörg Schlüter, GRÜNE | 0 | 0,00 % |
| Sara Arab, GRÜNE | 3 | 1,35 % |
| Manfred Erhard, GRÜNE | 0 | 0,00 % |
| Anna-Lea Beckenbauer, GRÜNE | 3 | 1,35 % |
| Joachim Neugebauer, GRÜNE | 0 | 0,00 % |
| Julia Wenner, GRÜNE | 6 | 2,69 % |
| Artie Gutschera, GRÜNE | 3 | 1,35 % |
| Gabriele Gauer, GRÜNE | 3 | 1,35 % |
| Reinhard Schmid, GRÜNE | 3 | 1,35 % |
| Julia Gilfert, GRÜNE | 3 | 1,35 % |
| Peter Bieber, GRÜNE | 0 | 0,00 % |
| Anna Mebs, GRÜNE | 3 | 1,35 % |
| Liam Franssen, GRÜNE | 0 | 0,00 % |

| | Anzahl | Prozent |
|--|--------|---------|
| Heidelinde Kruckow, GRÜNE | 0 | 0,00 % |
| Dieter Then, GRÜNE | 0 | 0,00 % |
| Christine Seynstahl, GRÜNE | 0 | 0,00 % |
| Conny Gutschera, GRÜNE | 3 | 1,35 % |
| Petra Godron, GRÜNE | 3 | 1,35 % |
| Hans-Georg Plate, GRÜNE | 0 | 0,00 % |
| Rita Gryzla, GRÜNE | 0 | 0,00 % |
| FREIE WÄHLER/FW-Kreisverband Kitzingen | 1.613 | 35,19 % |
| Tamara Bischof, FREIE WÄHLER/FW-Kreisverband Kitzingen | 127 | 7,87 % |
| Josef Mend, FREIE WÄHLER/FW-Kreisverband Kitzingen | 37 | 2,29 % |
| Stefan Wolbert, FREIE WÄHLER/FW-Kreisverband Kitzingen | 16 | 0,99 % |
| Dr. med. Susanne Knof, FREIE WÄHLER/FW-Kreisverband Kitzingen | 35 | 2,17 % |
| Udo Gebert, FREIE WÄHLER/FW-Kreisverband Kitzingen | 22 | 1,36 % |
| Dr. Roland Hardörfer, FREIE WÄHLER/FW-Kreisverband Kitzingen | 22 | 1,36 % |
| Heinrich Wörner, FREIE WÄHLER/FW-Kreisverband Kitzingen | 53 | 3,29 % |
| Volker Schmitt, FREIE WÄHLER/FW-Kreisverband Kitzingen | 25 | 1,55 % |
| Guido Braun, FREIE WÄHLER/FW-Kreisverband Kitzingen | 18 | 1,12 % |
| Dieter Lenzer, FREIE WÄHLER/FW-Kreisverband Kitzingen | 18 | 1,12 % |
| Ernst Nickel, FREIE WÄHLER/FW-Kreisverband Kitzingen | 83 | 5,15 % |
| Sabrina Bischof, FREIE WÄHLER/FW-Kreisverband Kitzingen | 53 | 3,29 % |
| Ingrid Reifenscheid-Eckert, FREIE WÄHLER/FW-Kreisverband Kitzingen | 22 | 1,36 % |
| Gerlinde Stier, FREIE WÄHLER/FW-Kreisverband Kitzingen | 30 | 1,86 % |
| Herbert Volkamer, FREIE WÄHLER/FW-Kreisverband Kitzingen | 17 | 1,05 % |
| Eckhard Himmel, FREIE WÄHLER/FW-Kreisverband Kitzingen | 16 | 0,99 % |
| Herbert Biebelriether, FREIE WÄHLER/FW-Kreisverband Kitzingen | 13 | 0,81 % |

| | Anzahl | Prozent |
|---|--------|---------|
| Peter Kraus, FREIE WÄHLER/FW-Kreisverband Kitzingen | 16 | 0,99 % |
| Carolin Meyer, FREIE WÄHLER/FW-Kreisverband Kitzingen | 35 | 2,17 % |
| Matthias Bielek, FREIE WÄHLER/FW-Kreisverband Kitzingen | 37 | 2,29 % |
| Peter Kornell, FREIE WÄHLER/FW-Kreisverband Kitzingen | 35 | 2,17 % |
| Paul Streng, FREIE WÄHLER/FW-Kreisverband Kitzingen | 43 | 2,67 % |
| Lothar Nagel, FREIE WÄHLER/FW-Kreisverband Kitzingen | 12 | 0,74 % |
| Johanna Sendner, FREIE WÄHLER/FW-Kreisverband Kitzingen | 18 | 1,12 % |
| Frank Stierhof, FREIE WÄHLER/FW-Kreisverband Kitzingen | 17 | 1,05 % |
| Rudolf Schaller, FREIE WÄHLER/FW-Kreisverband Kitzingen | 42 | 2,60 % |
| Gerhard Ackermann, FREIE WÄHLER/FW-Kreisverband Kitzingen | 62 | 3,84 % |
| Peter Eschenbacher, FREIE WÄHLER/FW-Kreisverband Kitzingen | 88 | 5,46 % |
| Konrad Mittenzwei, FREIE WÄHLER/FW-Kreisverband Kitzingen | 11 | 0,68 % |
| Ulrich Falk, FREIE WÄHLER/FW-Kreisverband Kitzingen | 11 | 0,68 % |
| August Hopf, FREIE WÄHLER/FW-Kreisverband Kitzingen | 11 | 0,68 % |
| Cengiz Zarbo, FREIE WÄHLER/FW-Kreisverband Kitzingen | 10 | 0,62 % |
| Dirk Albrecht, FREIE WÄHLER/FW-Kreisverband Kitzingen | 13 | 0,81 % |
| Winfried Weidt, FREIE WÄHLER/FW-Kreisverband Kitzingen | 20 | 1,24 % |
| Anja Hirt, FREIE WÄHLER/FW-Kreisverband Kitzingen | 15 | 0,93 % |
| Simone Thomalla-Ossenkemper, FREIE WÄHLER/FW-Kreisverband Kitzingen | 12 | 0,74 % |
| Rudolf Donath, FREIE WÄHLER/FW-Kreisverband Kitzingen | 12 | 0,74 % |
| Helmut Schleyer, FREIE WÄHLER/FW-Kreisverband Kitzingen | 8 | 0,50 % |
| Siegfried Hummel, FREIE WÄHLER/FW-Kreisverband Kitzingen | 76 | 4,71 % |

| | Anzahl | Prozent |
|--|--------|---------|
| Eva-Sophia Rückel, FREIE WÄHLER/FW-Kreisverband Kitzingen | 29 | 1,80 % |
| Wolfgang Brosche, FREIE WÄHLER/FW-Kreisverband Kitzingen | 128 | 7,94 % |
| Gustav Tasch, FREIE WÄHLER/FW-Kreisverband Kitzingen | 7 | 0,43 % |
| Andrea Pfannes, FREIE WÄHLER/FW-Kreisverband Kitzingen | 13 | 0,81 % |
| Manuela Jamm, FREIE WÄHLER/FW-Kreisverband Kitzingen | 7 | 0,43 % |
| Carolin Wegmann, FREIE WÄHLER/FW-Kreisverband Kitzingen | 19 | 1,18 % |
| Klaus Heinrich, FREIE WÄHLER/FW-Kreisverband Kitzingen | 7 | 0,43 % |
| Thomas Grimmer, FREIE WÄHLER/FW-Kreisverband Kitzingen | 7 | 0,43 % |
| Rouven Lewandowski, FREIE WÄHLER/FW-Kreisverband Kitzingen | 10 | 0,62 % |
| Ralf Trump, FREIE WÄHLER/FW-Kreisverband Kitzingen | 43 | 2,67 % |
| Dr. Heinfried Hahn, FREIE WÄHLER/FW-Kreisverband Kitzingen | 31 | 1,92 % |
| Heinrich Stier, FREIE WÄHLER/FW-Kreisverband Kitzingen | 23 | 1,43 % |
| Herbert Holzapfel, FREIE WÄHLER/FW-Kreisverband Kitzingen | 7 | 0,43 % |
| Nina Sahlmüller, FREIE WÄHLER/FW-Kreisverband Kitzingen | 10 | 0,62 % |
| Felix Wallström, FREIE WÄHLER/FW-Kreisverband Kitzingen | 6 | 0,37 % |
| Friedrich Düll, FREIE WÄHLER/FW-Kreisverband Kitzingen | 19 | 1,18 % |
| Robert Menz, FREIE WÄHLER/FW-Kreisverband Kitzingen | 12 | 0,74 % |
| Thomas Pauli, FREIE WÄHLER/FW-Kreisverband Kitzingen | 6 | 0,37 % |
| Hans Brummer, FREIE WÄHLER/FW-Kreisverband Kitzingen | 6 | 0,37 % |
| Peggy Knauer, FREIE WÄHLER/FW-Kreisverband Kitzingen | 6 | 0,37 % |
| Hilar Burkard, FREIE WÄHLER/FW-Kreisverband Kitzingen | 6 | 0,37 % |
| AfD | 114 | 2,49 % |
| Andrea Klingen, AfD | 15 | 13,16 % |
| Christian Klingen, AfD | 12 | 10,53 % |
| Stefan Doliwa, AfD | 12 | 10,53 % |

| | Anzahl | Prozent |
|------------------------------------|--------|---------|
| Alfred Ackermann, AfD | 15 | 13,16 % |
| Lars Goldbach, AfD | 3 | 2,63 % |
| Marlis Ceslok, AfD | 3 | 2,63 % |
| Gerda Reisberg, AfD | 3 | 2,63 % |
| Hannelore Postel, AfD | 3 | 2,63 % |
| Markus Klingen, AfD | 3 | 2,63 % |
| Marius Jaekel, AfD | 6 | 5,26 % |
| Karin Zesar, AfD | 3 | 2,63 % |
| Marion Kirstein, AfD | 3 | 2,63 % |
| Dr. med. Bernhard Sturn, AfD | 9 | 7,89 % |
| Siegfried Postel, AfD | 3 | 2,63 % |
| Heinz Ackermann, AfD | 6 | 5,26 % |
| Ruth Doliwa, AfD | 3 | 2,63 % |
| Daniela Strobel-Langenhan, AfD | 3 | 2,63 % |
| Claudia Idselis, AfD | 3 | 2,63 % |
| Detlef Idselis, AfD | 3 | 2,63 % |
| Diana Ulm, AfD | 3 | 2,63 % |
| SPD | 184 | 4,01 % |
| Eva-Maria Weimann, SPD | 4 | 2,17 % |
| Heinz Galuschka, SPD | 4 | 2,17 % |
| Astrid Glos, SPD | 7 | 3,80 % |
| Robert Finster, SPD | 7 | 3,80 % |
| Margit Hofmann, SPD | 1 | 0,54 % |
| Dr. med. Jürgen Kößler, SPD | 7 | 3,80 % |
| Martina Sagstetter, SPD | 1 | 0,54 % |
| Manfred Paul, SPD | 1 | 0,54 % |
| Annabell Röhner, SPD | 1 | 0,54 % |
| Maurice Then, SPD | 1 | 0,54 % |
| Uta Wandera, SPD | 1 | 0,54 % |
| Otto Kolesch, SPD | 1 | 0,54 % |
| Ute Freibott, SPD | 1 | 0,54 % |
| Marcus Hegwein, SPD | 1 | 0,54 % |
| Dr. Marlies Thein, SPD | 1 | 0,54 % |
| Gerald Möhrlein, SPD | 1 | 0,54 % |
| Dr. med. Brigitte Endres-Paul, SPD | 4 | 2,17 % |
| Harald Kopp, SPD | 1 | 0,54 % |
| Barbara Hügelschäffer, SPD | 1 | 0,54 % |
| Bernd Moser, SPD | 1 | 0,54 % |
| Elvira Kahnt, SPD | 1 | 0,54 % |

| | Anzahl | Prozent |
|--|--------|---------|
| Oskar Münzer, SPD | 1 | 0,54 % |
| Dr. Margarete Klein-Pfeuffer, SPD | 1 | 0,54 % |
| Dr. Wolfgang Patzwahl, SPD | 4 | 2,17 % |
| Anja Bachmann, SPD | 1 | 0,54 % |
| Klaus Hoffmann, SPD | 10 | 5,43 % |
| Barbara Nikola-Bier, SPD | 1 | 0,54 % |
| Gerhard Heß, SPD | 1 | 0,54 % |
| Rosa Semle, SPD | 1 | 0,54 % |
| Gerhard Uhl, SPD | 1 | 0,54 % |
| Marianne Greif, SPD | 1 | 0,54 % |
| Stefan Söllner, SPD | 1 | 0,54 % |
| Helen Freifrau von Hoyningen-Huene, SPD | 4 | 2,17 % |
| Hans-Dieter Kern, SPD | 71 | 38,59 % |
| Ursula Uhl, SPD | 1 | 0,54 % |
| Dietmar Schuler, SPD | 1 | 0,54 % |
| Doris Eckstein, SPD | 1 | 0,54 % |
| Othmar Röhner, SPD | 1 | 0,54 % |
| Ulrike Münzer, SPD | 1 | 0,54 % |
| Uwe Hagen, SPD | 1 | 0,54 % |
| Monika Conrad, SPD | 1 | 0,54 % |
| Klaus Heisel, SPD | 4 | 2,17 % |
| Oskar Friedel, SPD | 4 | 2,17 % |
| Dieter Söllner, SPD | 1 | 0,54 % |
| Christian Küster, SPD | 1 | 0,54 % |
| Marc-André Behrendt, SPD | 4 | 2,17 % |
| Gerd Semle, SPD | 1 | 0,54 % |
| Michael Langer, SPD | 1 | 0,54 % |
| Armin Grötsch, SPD | 1 | 0,54 % |
| Dr. Dirk Dantz, SPD | 1 | 0,54 % |
| August Hering, SPD | 1 | 0,54 % |
| Edgar Töpfer, SPD | 4 | 2,17 % |
| Ewald Greif, SPD | 1 | 0,54 % |
| Eugen Reifenscheid, SPD | 1 | 0,54 % |
| Markus Pusch, SPD | 1 | 0,54 % |
| Gerhard Schulzki, SPD | 1 | 0,54 % |
| Dr. rer. nat. Volker Freiherr von Hoyningen-Huene, SPD | 1 | 0,54 % |
| Peter Geier, SPD | 1 | 0,54 % |
| Josef Günther, SPD | 1 | 0,54 % |
| Christiane Berneth, SPD | 1 | 0,54 % |

| | Anzahl | Prozent |
|------------------------------|--------|---------|
| FDP | 269 | 5,87 % |
| Hans Müller, FDP | 16 | 5,95 % |
| Stefan Deppisch, FDP | 51 | 18,96 % |
| Mathias Krönert, FDP | 8 | 2,97 % |
| Astrid Jung, FDP | 5 | 1,86 % |
| Bernhard Etzelmüller, FDP | 5 | 1,86 % |
| Clemens Schneider, FDP | 5 | 1,86 % |
| Markus Greulich, FDP | 8 | 2,97 % |
| Chiara Britting, FDP | 8 | 2,97 % |
| Christian Heinle, FDP | 5 | 1,86 % |
| Kristina Amendt, FDP | 5 | 1,86 % |
| Thomas Adamik, FDP | 5 | 1,86 % |
| Wolfgang Reuchlein, FDP | 5 | 1,86 % |
| Stefan Köhler, FDP | 14 | 5,20 % |
| Jan-Felix Beuerlein, FDP | 5 | 1,86 % |
| Björn Holeschak, FDP | 2 | 0,74 % |
| Benno Müller, FDP | 2 | 0,74 % |
| Wolf-Eckhard Walz, FDP | 2 | 0,74 % |
| Angela Kießling-Fischer, FDP | 2 | 0,74 % |
| Christoph Müller, FDP | 22 | 8,18 % |
| Ralf Hopfengart, FDP | 34 | 12,64 % |
| Marco Koletschka, FDP | 10 | 3,72 % |
| Alexander Wehr, FDP | 10 | 3,72 % |
| Andreas Elster, FDP | 1 | 0,37 % |
| Michael Mörer, FDP | 1 | 0,37 % |
| Bernhard Achter, FDP | 1 | 0,37 % |
| Sabine Häring, FDP | 1 | 0,37 % |
| Helga Lohmann, FDP | 1 | 0,37 % |
| Lisa Weiß, FDP | 1 | 0,37 % |
| Christian Friedrich, FDP | 10 | 3,72 % |
| Stefan Kaupert, FDP | 1 | 0,37 % |
| Anita Zwinkau, FDP | 5 | 1,86 % |
| Martin Stadtelmeyer, FDP | 4 | 1,49 % |
| Heidemarie Wagner, FDP | 1 | 0,37 % |
| Klaus Feser, FDP | 1 | 0,37 % |
| Christine Scheler, FDP | 1 | 0,37 % |
| Sandra Müller-Britting, FDP | 4 | 1,49 % |
| Ute Enzenberger, FDP | 1 | 0,37 % |
| Olindo Di Biasi, FDP | 1 | 0,37 % |
| Bernd Djalek, FDP | 1 | 0,37 % |

| | Anzahl | Prozent |
|----------------------------------|--------|---------|
| Bernd Enzenberger, FDP | 4 | 1,49 % |
| FW-FBW | 53 | 1,16 % |
| Dr. Uwe Pfeiffle, FW-FBW | 7 | 13,21 % |
| Karl-Dieter Fuchs, FW-FBW | 1 | 1,89 % |
| Wolfram Beha, FW-FBW | 1 | 1,89 % |
| Hermann Queck, FW-FBW | 1 | 1,89 % |
| Simon Haag, FW-FBW | 1 | 1,89 % |
| Manfred Freitag, FW-FBW | 4 | 7,55 % |
| Roland Hoh, FW-FBW | 1 | 1,89 % |
| Joachim Lott, FW-FBW | 1 | 1,89 % |
| Dietrich Hermann, FW-FBW | 1 | 1,89 % |
| Daniel Bayer, FW-FBW | 4 | 7,55 % |
| Christiane Denk, FW-FBW | 1 | 1,89 % |
| Rudolf Sattes, FW-FBW | 1 | 1,89 % |
| Stefan Wehr, FW-FBW | 1 | 1,89 % |
| Dieter Burlein, FW-FBW | 1 | 1,89 % |
| Willi Hertlein, FW-FBW | 1 | 1,89 % |
| Alfred Schnabel, FW-FBW | 1 | 1,89 % |
| Elke Pfeiffle, FW-FBW | 1 | 1,89 % |
| Marcus Götz, FW-FBW | 1 | 1,89 % |
| Sabine Fuchs, FW-FBW | 1 | 1,89 % |
| Dieter Koch, FW-FBW | 1 | 1,89 % |
| Tobias Volk, FW-FBW | 2 | 3,77 % |
| Steven Haass, FW-FBW | 0 | 0,00 % |
| Frank Schmitt, FW-FBW | 0 | 0,00 % |
| David Haass, FW-FBW | 3 | 5,66 % |
| Otto Volk, FW-FBW | 1 | 1,89 % |
| Evi Luckert, FW-FBW | 0 | 0,00 % |
| Max Spiegel, FW-FBW | 0 | 0,00 % |
| Stefan Schweser, FW-FBW | 0 | 0,00 % |
| Christoph Hofmann, FW-FBW | 0 | 0,00 % |
| Peter Enck, FW-FBW | 0 | 0,00 % |
| Uwe Graßl, FW-FBW | 0 | 0,00 % |
| Jasmin Sattes, FW-FBW | 0 | 0,00 % |
| Sabine Schenkel-Drenkard, FW-FBW | 0 | 0,00 % |
| Lutz Heyne, FW-FBW | 0 | 0,00 % |
| Gerd Heiser, FW-FBW | 3 | 5,66 % |
| Romana Wahner, FW-FBW | 0 | 0,00 % |
| Niklas Brehm, FW-FBW | 0 | 0,00 % |

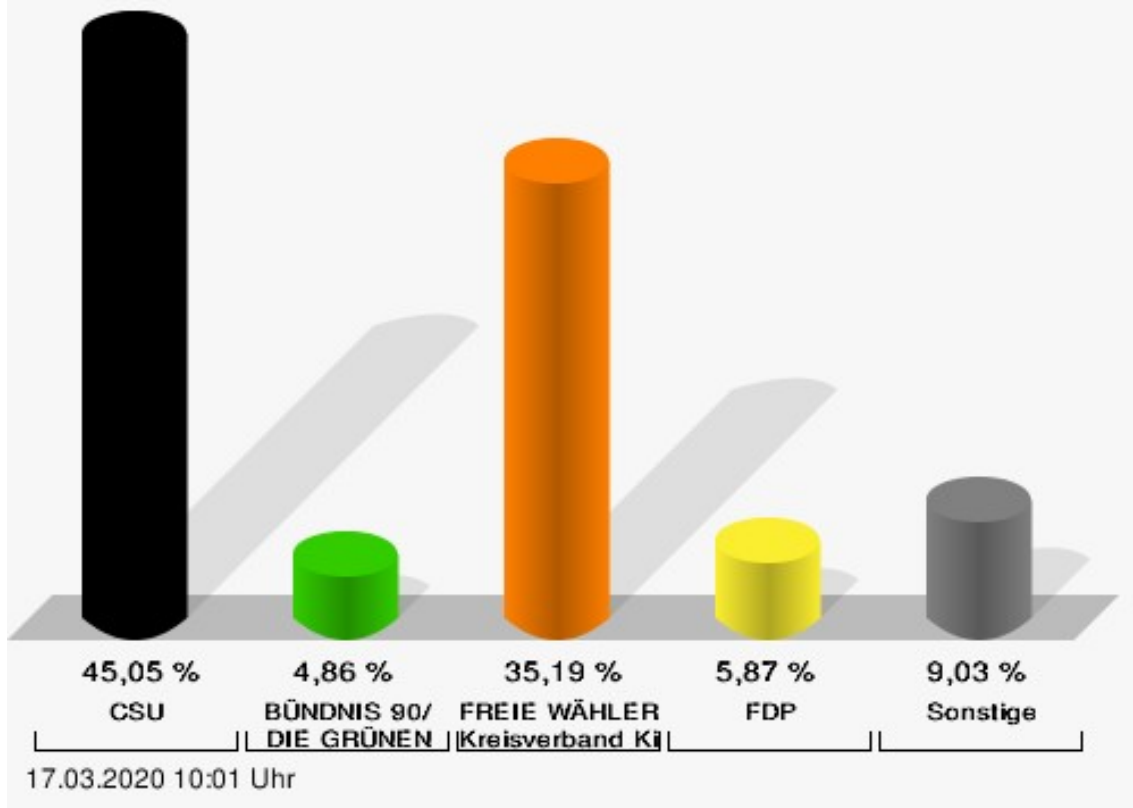
| | Anzahl | Prozent |
|-------------------------------|--------|---------|
| Michael Herbig, FW-FBW | 0 | 0,00 % |
| Johannes Luckert, FW-FBW | 3 | 5,66 % |
| Ralph Hofmann, FW-FBW | 0 | 0,00 % |
| Rolf Wenkheimer, FW-FBW | 0 | 0,00 % |
| Friedrich Haag, FW-FBW | 3 | 5,66 % |
| Helga Brand, FW-FBW | 0 | 0,00 % |
| Utta Poch, FW-FBW | 0 | 0,00 % |
| Christian Töpfer, FW-FBW | 3 | 5,66 % |
| Thorsten Dennerlein, FW-FBW | 0 | 0,00 % |
| Karin Kohles, FW-FBW | 0 | 0,00 % |
| Monika Hirsch-Günther, FW-FBW | 0 | 0,00 % |
| Andreas Fuchs, FW-FBW | 0 | 0,00 % |
| Dr. Bertram Poch, FW-FBW | 0 | 0,00 % |
| Dagmar Ludwig, FW-FBW | 0 | 0,00 % |
| Günther Kohles, FW-FBW | 0 | 0,00 % |
| Markus Pallingen, FW-FBW | 0 | 0,00 % |
| Christian Oppel, FW-FBW | 0 | 0,00 % |
| Klaus Rügamer, FW-FBW | 0 | 0,00 % |
| Frank Hoh, FW-FBW | 0 | 0,00 % |
| Gertrud Katzenberger, FW-FBW | 0 | 0,00 % |
| Alfred Sattes, FW-FBW | 0 | 0,00 % |
| Manuela Hofmann, FW-FBW | 3 | 5,66 % |
| Georg Wittmann, FW-FBW | 0 | 0,00 % |
| UsW | 18 | 0,39 % |
| Siegfried Müller, UsW | 6 | 33,33 % |
| Werner May, UsW | 0 | 0,00 % |
| Manfred Marstaller, UsW | 0 | 0,00 % |
| Manuel Müller, UsW | 3 | 16,67 % |
| Hermann Pfannes, UsW | 0 | 0,00 % |
| Rolf Ferenczy, UsW | 0 | 0,00 % |
| Heidi Hergert, UsW | 0 | 0,00 % |
| Friedrich Lenhart, UsW | 0 | 0,00 % |
| Stefan Grau, UsW | 0 | 0,00 % |
| Bettina Kristinus, UsW | 0 | 0,00 % |
| Christian Müller, UsW | 0 | 0,00 % |
| Werner Hecht, UsW | 0 | 0,00 % |
| Dieter Köberle, UsW | 0 | 0,00 % |
| Dominic Niedermeyer, UsW | 0 | 0,00 % |
| Birte May, UsW | 0 | 0,00 % |
| Michael Dorsch, UsW | 0 | 0,00 % |

| | Anzahl | Prozent |
|------------------------------|--------|---------|
| Karl Jeschke, UsW | 0 | 0,00 % |
| Jürgen Niedermeyer, UsW | 0 | 0,00 % |
| Anja Müller-Meister, UsW | 3 | 16,67 % |
| Kurt Lamparter, UsW | 0 | 0,00 % |
| Sandra Pfannes, UsW | 0 | 0,00 % |
| Michael Schmitt, UsW | 0 | 0,00 % |
| Gerd Müller, UsW | 0 | 0,00 % |
| Miroslaw Dragon, UsW | 0 | 0,00 % |
| Elisabeth Müller, UsW | 3 | 16,67 % |
| Reinhard Scherzer, UsW | 3 | 16,67 % |
| ÖDP | 33 | 0,72 % |
| Reinhard Trump, ÖDP | 6 | 18,18 % |
| Alexander Meier, ÖDP | 3 | 9,09 % |
| Bianca Tröge, ÖDP | 3 | 9,09 % |
| Erich Jakubczyk, ÖDP | 3 | 9,09 % |
| Jens Pauluhn, ÖDP | 3 | 9,09 % |
| Sigrid Dostal, ÖDP | 3 | 9,09 % |
| Ulf Katzenberger, ÖDP | 3 | 9,09 % |
| Hinnerk Vinzent, ÖDP | 0 | 0,00 % |
| Sonja Gekeler-Hölscher, ÖDP | 0 | 0,00 % |
| Annette Prectel, ÖDP | 0 | 0,00 % |
| Matthias Lux, ÖDP | 0 | 0,00 % |
| Margarita Mäder-Schmidt, ÖDP | 0 | 0,00 % |
| Karola Trump, ÖDP | 3 | 9,09 % |
| Herbert Pröstler, ÖDP | 0 | 0,00 % |
| Karoline Mayer-Nuss, ÖDP | 0 | 0,00 % |
| Stephanie Bauer, ÖDP | 0 | 0,00 % |
| Thomas Schneider, ÖDP | 0 | 0,00 % |
| Johannes Feller, ÖDP | 0 | 0,00 % |
| Harald Weber, ÖDP | 0 | 0,00 % |
| Wolfram Soldan, ÖDP | 0 | 0,00 % |
| Hannelore Vinzent, ÖDP | 0 | 0,00 % |
| Stefan Lenzer, ÖDP | 0 | 0,00 % |
| Gottfried Schade, ÖDP | 0 | 0,00 % |
| Petra Hösch, ÖDP | 3 | 9,09 % |
| Silvia Paulus-Hildner, ÖDP | 0 | 0,00 % |
| Martin Tröge, ÖDP | 0 | 0,00 % |
| Marion Katzenberger, ÖDP | 0 | 0,00 % |
| Thomas Abendroth, ÖDP | 3 | 9,09 % |
| Friederike Kolb, ÖDP | 0 | 0,00 % |

| | Anzahl | Prozent |
|---------------------------------|--------|---------|
| Michael Hildner, ÖDP | 0 | 0,00 % |
| Elke Özdil-Schlichthörlein, ÖDP | 0 | 0,00 % |
| Werner Müller, ÖDP | 0 | 0,00 % |
| Christian Schneider, ÖDP | 0 | 0,00 % |
| Karolin Meier, ÖDP | 0 | 0,00 % |
| Laura Goller, ÖDP | 0 | 0,00 % |
| Christiane Lindörfer, ÖDP | 0 | 0,00 % |
| Martin Günzel, ÖDP | 0 | 0,00 % |
| Fatemeh Mohammadi Motlagh, ÖDP | 0 | 0,00 % |
| Doris Herrmann, ÖDP | 0 | 0,00 % |
| Dariusz Migula, ÖDP | 0 | 0,00 % |
| Andrea McWright-Lapp, ÖDP | 0 | 0,00 % |
| Siegfried Fröhling, ÖDP | 0 | 0,00 % |
| Harald Beck, ÖDP | 0 | 0,00 % |
| Marion Langer, ÖDP | 0 | 0,00 % |
| Bernhard Ziegler, ÖDP | 0 | 0,00 % |
| Alexander Stein, ÖDP | 0 | 0,00 % |
| Elke Dosch, ÖDP | 0 | 0,00 % |
| Brigitte Pauluhn, ÖDP | 0 | 0,00 % |
| BP | 12 | 0,26 % |
| Uwe Hartmann, BP | 3 | 25,00 % |
| Sascha Kecke, BP | 0 | 0,00 % |
| Martin Dirschbacher, BP | 9 | 75,00 % |
| Aileen Bimmerlein, BP | 0 | 0,00 % |
| Oliver Hess, BP | 0 | 0,00 % |
| Oliver Höhn, BP | 0 | 0,00 % |
| Karl-Heinz Rönninger, BP | 0 | 0,00 % |
| Birgit Hartmann, BP | 0 | 0,00 % |
| Günther Riegel, BP | 0 | 0,00 % |
| Nina Will, BP | 0 | 0,00 % |
| Ernst Van Huet, BP | 0 | 0,00 % |
| Volker Skop, BP | 0 | 0,00 % |
| Rudolf Stadtler, BP | 0 | 0,00 % |
| Anette Schneider, BP | 0 | 0,00 % |
| Renate Mey, BP | 0 | 0,00 % |
| Katharina Paul-Heß, BP | 0 | 0,00 % |
| Claudia Somorowsky, BP | 0 | 0,00 % |
| Michaela Kecke, BP | 0 | 0,00 % |
| Thomas Rodamer, BP | 0 | 0,00 % |

| | Anzahl | Prozent |
|-----------------------|--------|---------|
| Janina Van Huet, BP | 0 | 0,00 % |
| Ellen Rammig, BP | 0 | 0,00 % |
| Jürgen Rammig, BP | 0 | 0,00 % |
| Melissa Rammig, BP | 0 | 0,00 % |
| Tanja Riegel, BP | 0 | 0,00 % |
| Sabine Nagel, BP | 0 | 0,00 % |
| Günter Mey, BP | 0 | 0,00 % |
| Harald Nagel, BP | 0 | 0,00 % |
| Hilmar Vogel, BP | 0 | 0,00 % |
| Sigmar Dönig, BP | 0 | 0,00 % |
| Laura Lackner, BP | 0 | 0,00 % |
| André Hofmann, BP | 0 | 0,00 % |
| Dagmar Kuhn, BP | 0 | 0,00 % |
| Mark Nagel, BP | 0 | 0,00 % |
| Tanja Vogel, BP | 0 | 0,00 % |
| Ingrid Weinmann, BP | 0 | 0,00 % |
| Manfred Schneider, BP | 0 | 0,00 % |
| Dominik Pohley, BP | 0 | 0,00 % |
| Adolf Virnekäs, BP | 0 | 0,00 % |
| Niklas Barrett, BP | 0 | 0,00 % |
| Petra Karschti, BP | 0 | 0,00 % |
| Hans Pötzingler, BP | 0 | 0,00 % |
| Manuela Grosche, BP | 0 | 0,00 % |
| Pascal Arenz, BP | 0 | 0,00 % |
| Lotte Rönninger, BP | 0 | 0,00 % |
| Ingrid Dünfelder, BP | 0 | 0,00 % |
| Thomas Karschti, BP | 0 | 0,00 % |
| Gerlinde Kuhn, BP | 0 | 0,00 % |
| Silvia Dönig, BP | 0 | 0,00 % |
| Erwin Draxler, BP | 0 | 0,00 % |
| Berthold Weinmann, BP | 0 | 0,00 % |

Stadt Prichsenstadt - Stimmbezirk 6 Prichsenstadt Kreistagswahl 15.03.2020

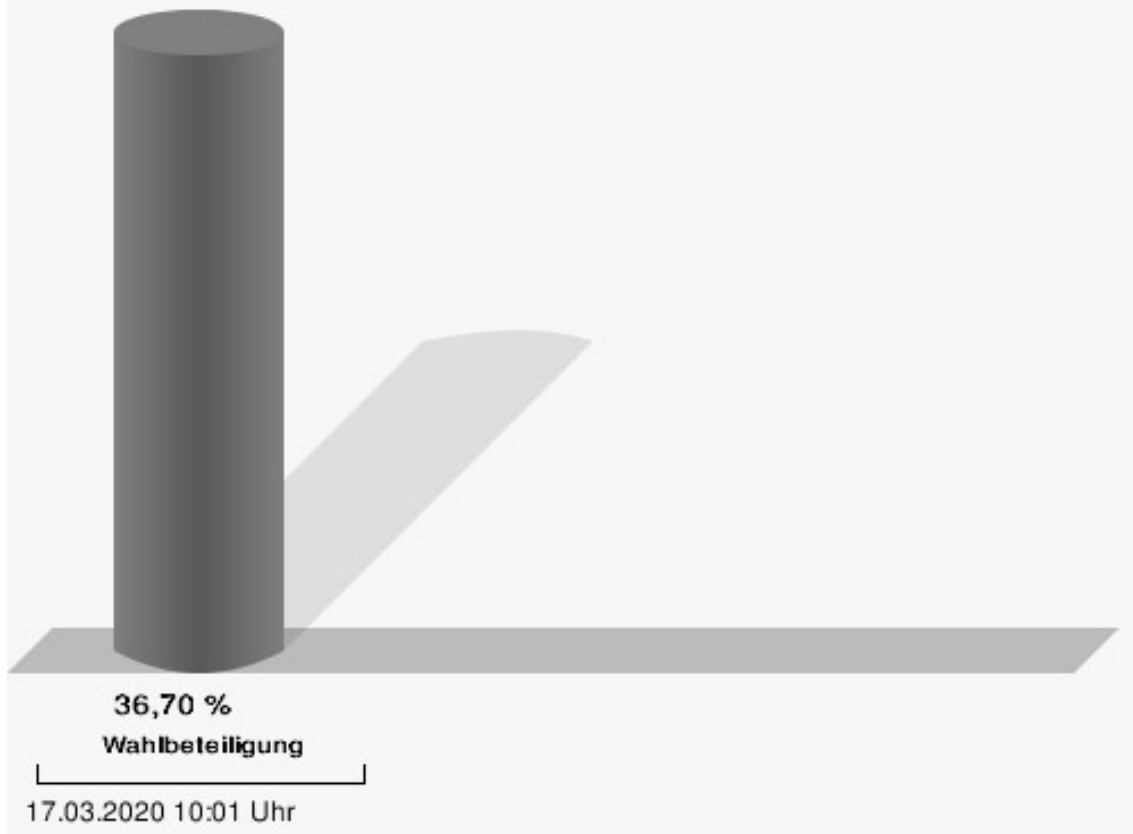


CSU = Christlich-Soziale Union in Bayern e.V.

FREIE WÄHLER/FW-Kreisverband Kitzingen = FREIE WÄHLER/FREIE WÄHLER-Kreisverband Kitzingen

FDP = Freie Demokratische Partei

Wahlbeteiligung



Stimmbezirk 7 Prichsenstadt

| | Anzahl | Prozent |
|---|--------|---------|
| CSU | 1.362 | 30,95 % |
| Timo Markert, CSU | 40 | 2,94 % |
| Barbara Becker, CSU | 61 | 4,48 % |
| Dr. Otto Hünnerkopf, CSU | 62 | 4,55 % |
| Gerlinde Martin, CSU | 24 | 1,76 % |
| Stefan Güntner, CSU | 22 | 1,62 % |
| Dr. jur. Werner Knaier, CSU | 93 | 6,83 % |
| Marcel Hannweber, CSU | 22 | 1,62 % |
| Reinhold Kuhn, CSU | 15 | 1,10 % |
| Manuela Strohofer, CSU | 49 | 3,60 % |
| Sabrina Stemplowsky, CSU | 15 | 1,10 % |
| Ferdinand Fürst zu Castell-Castell, CSU | 24 | 1,76 % |
| Josef Wächter, CSU | 24 | 1,76 % |
| Doris Paul, CSU | 27 | 1,98 % |
| Heiko Bäuerlein, CSU | 24 | 1,76 % |
| Robert Scheller, CSU | 18 | 1,32 % |
| Gertrud Schwab, CSU | 21 | 1,54 % |
| Gerhard Schenkel, CSU | 15 | 1,10 % |
| Heinz Dorsch, CSU | 15 | 1,10 % |
| Alfons Saugel, CSU | 75 | 5,51 % |
| Eva Dinkel, CSU | 18 | 1,32 % |
| Rainer Ott, CSU | 15 | 1,10 % |
| Elmar Henke, CSU | 24 | 1,76 % |
| Dieter Haag, CSU | 15 | 1,10 % |
| René Schlehr, CSU | 64 | 4,70 % |
| Tibor Brumme, CSU | 17 | 1,25 % |
| Erich Hegwein, CSU | 14 | 1,03 % |
| Thomas Reichert, CSU | 18 | 1,32 % |
| Sibylle Säger, CSU | 14 | 1,03 % |
| Bernhard Brückner, CSU | 14 | 1,03 % |
| Frank Gimperlein, CSU | 20 | 1,47 % |
| Annemarie Mauer, CSU | 17 | 1,25 % |
| Marlene Bauer, CSU | 17 | 1,25 % |
| Simon Rinke, CSU | 14 | 1,03 % |
| Marion Frischholz, CSU | 14 | 1,03 % |
| Manfred Kleinschrodt, CSU | 14 | 1,03 % |
| Ruth Albrecht, CSU | 14 | 1,03 % |
| Sandra Hannweber, CSU | 17 | 1,25 % |

| | Anzahl | Prozent |
|--|--------|---------|
| Dr. med. dent. Bent Hanel, CSU | 15 | 1,10 % |
| Hartmut Stiller, CSU | 14 | 1,03 % |
| Julia Pfriem, CSU | 24 | 1,76 % |
| Dr. oen. Uwe Matheus, CSU | 14 | 1,03 % |
| Heidi Plömpel, CSU | 15 | 1,10 % |
| Anke Schunk, CSU | 14 | 1,03 % |
| Peter Riegler, CSU | 14 | 1,03 % |
| Bernd Lussert, CSU | 13 | 0,95 % |
| Elisabeth Drescher, CSU | 13 | 0,95 % |
| Laura Voit, CSU | 13 | 0,95 % |
| Peter Brandner, CSU | 13 | 0,95 % |
| Maria Fieber, CSU | 16 | 1,17 % |
| Fabian Uhl, CSU | 57 | 4,19 % |
| Lilian Laacke, CSU | 13 | 0,95 % |
| Manfred Ziegler, CSU | 13 | 0,95 % |
| Dr. med. Stephan Küntzer, CSU | 19 | 1,40 % |
| Michael Fackelmann, CSU | 13 | 0,95 % |
| Ulrike Freifrau von Mauchenheim, gen. Bechtolsheim, CSU | 12 | 0,88 % |
| Horst Reuther, CSU | 12 | 0,88 % |
| Peter Sterk, CSU | 14 | 1,03 % |
| Helma Schug, CSU | 23 | 1,69 % |
| Daniel Nagl, CSU | 11 | 0,81 % |
| Jan Götz, CSU | 11 | 0,81 % |
| GRÜNE | 376 | 8,55 % |
| Angela Hufnagel, GRÜNE | 16 | 4,26 % |
| Klaus Sanzenbacher, GRÜNE | 4 | 1,06 % |
| Christa Büttner, GRÜNE | 4 | 1,06 % |
| Stefan Schwarz, GRÜNE | 4 | 1,06 % |
| Dr. Gisela Kramer-Grünwald, GRÜNE | 4 | 1,06 % |
| Andrea Schmidt, GRÜNE | 4 | 1,06 % |
| Jonas Kruse, GRÜNE | 4 | 1,06 % |
| Andrea Rauch, GRÜNE | 4 | 1,06 % |
| Nico Engelbrecht, GRÜNE | 4 | 1,06 % |
| Andrea Drexelius, GRÜNE | 13 | 3,46 % |
| Harald Godron, GRÜNE | 13 | 3,46 % |
| Eva Trapp, GRÜNE | 7 | 1,86 % |
| Frank Hufnagel, GRÜNE | 13 | 3,46 % |
| Stefanie Schumacher, GRÜNE | 7 | 1,86 % |

| | Anzahl | Prozent |
|---|--------|---------|
| Dr. rer. nat. Hans-Martin Hoffmann, GRÜNE | 4 | 1,06 % |
| Regina Hetterich, GRÜNE | 4 | 1,06 % |
| Willi Hörrmann, GRÜNE | 16 | 4,26 % |
| Birgit Zugelder-Hofmann, GRÜNE | 4 | 1,06 % |
| Herbert Schmidt, GRÜNE | 4 | 1,06 % |
| Ursula Marpoder, GRÜNE | 7 | 1,86 % |
| Armin Döpfner, GRÜNE | 8 | 2,13 % |
| Theresa Sanzenbacher, GRÜNE | 4 | 1,06 % |
| Peter Laumer, GRÜNE | 10 | 2,66 % |
| Melanie Stöcklein, GRÜNE | 4 | 1,06 % |
| Ulrich Drexelius, GRÜNE | 10 | 2,66 % |
| Sylvia Krüger-Schrauth, GRÜNE | 4 | 1,06 % |
| Heiner Schmidt, GRÜNE | 10 | 2,66 % |
| Hajar Noori, GRÜNE | 4 | 1,06 % |
| Markus Krüger, GRÜNE | 4 | 1,06 % |
| Xenia Bastert, GRÜNE | 4 | 1,06 % |
| Thomas Ziegler, GRÜNE | 14 | 3,72 % |
| Astrid Franssen, GRÜNE | 4 | 1,06 % |
| Moritz Hornung, GRÜNE | 4 | 1,06 % |
| Silke Seebeck, GRÜNE | 4 | 1,06 % |
| Victor Trapp, GRÜNE | 4 | 1,06 % |
| Waltraud Lutz-Neugebauer, GRÜNE | 4 | 1,06 % |
| Jens Schellhase, GRÜNE | 5 | 1,33 % |
| Imelda Weippert, GRÜNE | 4 | 1,06 % |
| Bernd Zeidler, GRÜNE | 4 | 1,06 % |
| Elfriede Hahn-Schwind, GRÜNE | 4 | 1,06 % |
| Jörg Schlüter, GRÜNE | 4 | 1,06 % |
| Sara Arab, GRÜNE | 4 | 1,06 % |
| Manfred Erhard, GRÜNE | 7 | 1,86 % |
| Anna-Lea Beckenbauer, GRÜNE | 4 | 1,06 % |
| Joachim Neugebauer, GRÜNE | 5 | 1,33 % |
| Julia Wenner, GRÜNE | 27 | 7,18 % |
| Artie Gutschera, GRÜNE | 4 | 1,06 % |
| Gabriele Gauer, GRÜNE | 4 | 1,06 % |
| Reinhard Schmid, GRÜNE | 10 | 2,66 % |
| Julia Gilfert, GRÜNE | 4 | 1,06 % |
| Peter Bieber, GRÜNE | 5 | 1,33 % |
| Anna Mebs, GRÜNE | 4 | 1,06 % |
| Liam Franssen, GRÜNE | 4 | 1,06 % |

| | Anzahl | Prozent |
|--|--------|---------|
| Heidelinde Kruckow, GRÜNE | 4 | 1,06 % |
| Dieter Then, GRÜNE | 4 | 1,06 % |
| Christine Seynstahl, GRÜNE | 4 | 1,06 % |
| Conny Gutschera, GRÜNE | 4 | 1,06 % |
| Petra Godron, GRÜNE | 13 | 3,46 % |
| Hans-Georg Plate, GRÜNE | 4 | 1,06 % |
| Rita Gryzla, GRÜNE | 4 | 1,06 % |
| FREIE WÄHLER/FW-Kreisverband Kitzingen | 1.568 | 35,64 % |
| Tamara Bischof, FREIE WÄHLER/FW-Kreisverband Kitzingen | 95 | 6,06 % |
| Josef Mend, FREIE WÄHLER/FW-Kreisverband Kitzingen | 41 | 2,61 % |
| Stefan Wolbert, FREIE WÄHLER/FW-Kreisverband Kitzingen | 28 | 1,79 % |
| Dr. med. Susanne Knof, FREIE WÄHLER/FW-Kreisverband Kitzingen | 27 | 1,72 % |
| Udo Gebert, FREIE WÄHLER/FW-Kreisverband Kitzingen | 46 | 2,93 % |
| Dr. Roland Hardörfer, FREIE WÄHLER/FW-Kreisverband Kitzingen | 24 | 1,53 % |
| Heinrich Wörner, FREIE WÄHLER/FW-Kreisverband Kitzingen | 54 | 3,44 % |
| Volker Schmitt, FREIE WÄHLER/FW-Kreisverband Kitzingen | 31 | 1,98 % |
| Guido Braun, FREIE WÄHLER/FW-Kreisverband Kitzingen | 32 | 2,04 % |
| Dieter Lenzer, FREIE WÄHLER/FW-Kreisverband Kitzingen | 21 | 1,34 % |
| Ernst Nickel, FREIE WÄHLER/FW-Kreisverband Kitzingen | 44 | 2,81 % |
| Sabrina Bischof, FREIE WÄHLER/FW-Kreisverband Kitzingen | 26 | 1,66 % |
| Ingrid Reifenscheid-Eckert, FREIE WÄHLER/FW-Kreisverband Kitzingen | 20 | 1,28 % |
| Gerlinde Stier, FREIE WÄHLER/FW-Kreisverband Kitzingen | 31 | 1,98 % |
| Herbert Volkamer, FREIE WÄHLER/FW-Kreisverband Kitzingen | 23 | 1,47 % |
| Eckhard Himmel, FREIE WÄHLER/FW-Kreisverband Kitzingen | 22 | 1,40 % |
| Herbert Biebelriether, FREIE WÄHLER/FW-Kreisverband Kitzingen | 19 | 1,21 % |

| | Anzahl | Prozent |
|---|--------|---------|
| Peter Kraus, FREIE WÄHLER/FW-Kreisverband Kitzingen | 22 | 1,40 % |
| Carolin Meyer, FREIE WÄHLER/FW-Kreisverband Kitzingen | 47 | 3,00 % |
| Matthias Bielek, FREIE WÄHLER/FW-Kreisverband Kitzingen | 26 | 1,66 % |
| Peter Kornell, FREIE WÄHLER/FW-Kreisverband Kitzingen | 39 | 2,49 % |
| Paul Streng, FREIE WÄHLER/FW-Kreisverband Kitzingen | 31 | 1,98 % |
| Lothar Nagel, FREIE WÄHLER/FW-Kreisverband Kitzingen | 23 | 1,47 % |
| Johanna Sendner, FREIE WÄHLER/FW-Kreisverband Kitzingen | 24 | 1,53 % |
| Frank Stierhof, FREIE WÄHLER/FW-Kreisverband Kitzingen | 19 | 1,21 % |
| Rudolf Schaller, FREIE WÄHLER/FW-Kreisverband Kitzingen | 31 | 1,98 % |
| Gerhard Ackermann, FREIE WÄHLER/FW-Kreisverband Kitzingen | 32 | 2,04 % |
| Peter Eschenbacher, FREIE WÄHLER/FW-Kreisverband Kitzingen | 75 | 4,78 % |
| Konrad Mittenzwei, FREIE WÄHLER/FW-Kreisverband Kitzingen | 19 | 1,21 % |
| Ulrich Falk, FREIE WÄHLER/FW-Kreisverband Kitzingen | 19 | 1,21 % |
| August Hopf, FREIE WÄHLER/FW-Kreisverband Kitzingen | 18 | 1,15 % |
| Cengiz Zarbo, FREIE WÄHLER/FW-Kreisverband Kitzingen | 19 | 1,21 % |
| Dirk Albrecht, FREIE WÄHLER/FW-Kreisverband Kitzingen | 17 | 1,08 % |
| Winfried Weidt, FREIE WÄHLER/FW-Kreisverband Kitzingen | 28 | 1,79 % |
| Anja Hirt, FREIE WÄHLER/FW-Kreisverband Kitzingen | 17 | 1,08 % |
| Simone Thomalla-Ossenkemper, FREIE WÄHLER/FW-Kreisverband Kitzingen | 17 | 1,08 % |
| Rudolf Donath, FREIE WÄHLER/FW-Kreisverband Kitzingen | 17 | 1,08 % |
| Helmut Schleyer, FREIE WÄHLER/FW-Kreisverband Kitzingen | 19 | 1,21 % |
| Siegfried Hummel, FREIE WÄHLER/FW-Kreisverband Kitzingen | 28 | 1,79 % |

| | Anzahl | Prozent |
|--|--------|---------|
| Eva-Sophia Rückel, FREIE WÄHLER/FW-Kreisverband Kitzingen | 17 | 1,08 % |
| Wolfgang Brosche, FREIE WÄHLER/FW-Kreisverband Kitzingen | 47 | 3,00 % |
| Gustav Tasch, FREIE WÄHLER/FW-Kreisverband Kitzingen | 18 | 1,15 % |
| Andrea Pfannes, FREIE WÄHLER/FW-Kreisverband Kitzingen | 18 | 1,15 % |
| Manuela Jamm, FREIE WÄHLER/FW-Kreisverband Kitzingen | 15 | 0,96 % |
| Carolin Wegmann, FREIE WÄHLER/FW-Kreisverband Kitzingen | 18 | 1,15 % |
| Klaus Heinrich, FREIE WÄHLER/FW-Kreisverband Kitzingen | 23 | 1,47 % |
| Thomas Grimmer, FREIE WÄHLER/FW-Kreisverband Kitzingen | 24 | 1,53 % |
| Rouven Lewandowski, FREIE WÄHLER/FW-Kreisverband Kitzingen | 20 | 1,28 % |
| Ralf Trump, FREIE WÄHLER/FW-Kreisverband Kitzingen | 24 | 1,53 % |
| Dr. Heinfried Hahn, FREIE WÄHLER/FW-Kreisverband Kitzingen | 25 | 1,59 % |
| Heinrich Stier, FREIE WÄHLER/FW-Kreisverband Kitzingen | 14 | 0,89 % |
| Herbert Holzapfel, FREIE WÄHLER/FW-Kreisverband Kitzingen | 16 | 1,02 % |
| Nina Sahlmüller, FREIE WÄHLER/FW-Kreisverband Kitzingen | 14 | 0,89 % |
| Felix Wallström, FREIE WÄHLER/FW-Kreisverband Kitzingen | 14 | 0,89 % |
| Friedrich Düll, FREIE WÄHLER/FW-Kreisverband Kitzingen | 24 | 1,53 % |
| Robert Menz, FREIE WÄHLER/FW-Kreisverband Kitzingen | 14 | 0,89 % |
| Thomas Pauli, FREIE WÄHLER/FW-Kreisverband Kitzingen | 15 | 0,96 % |
| Hans Brummer, FREIE WÄHLER/FW-Kreisverband Kitzingen | 13 | 0,83 % |
| Peggy Knauer, FREIE WÄHLER/FW-Kreisverband Kitzingen | 12 | 0,77 % |
| Hilar Burkard, FREIE WÄHLER/FW-Kreisverband Kitzingen | 12 | 0,77 % |
| AfD | 399 | 9,07 % |
| Andrea Klingen, AfD | 21 | 5,26 % |
| Christian Klingen, AfD | 21 | 5,26 % |
| Stefan Doliwa, AfD | 21 | 5,26 % |

| | Anzahl | Prozent |
|------------------------------------|--------|---------|
| Alfred Ackermann, AfD | 21 | 5,26 % |
| Lars Goldbach, AfD | 21 | 5,26 % |
| Marlis Ceslok, AfD | 21 | 5,26 % |
| Gerda Reisberg, AfD | 21 | 5,26 % |
| Hannelore Postel, AfD | 21 | 5,26 % |
| Markus Kl ingen, AfD | 21 | 5,26 % |
| Marius Jaekel, AfD | 21 | 5,26 % |
| Karin Zesar, AfD | 18 | 4,51 % |
| Marion Kirstein, AfD | 18 | 4,51 % |
| Dr. med. Bernhard Sturn, AfD | 21 | 5,26 % |
| Siegfried Postel, AfD | 18 | 4,51 % |
| Heinz Ackermann, AfD | 21 | 5,26 % |
| Ruth Doliwa, AfD | 18 | 4,51 % |
| Daniela Strobel-Langenh an, AfD | 18 | 4,51 % |
| Claudia Idselis, AfD | 18 | 4,51 % |
| Detlef Idselis, AfD | 18 | 4,51 % |
| Diana Ulm, AfD | 21 | 5,26 % |
| SPD | 181 | 4,11 % |
| Eva-Maria Weimann, SPD | 9 | 4,97 % |
| Heinz Galuschka, SPD | 6 | 3,31 % |
| Astrid Glos, SPD | 12 | 6,63 % |
| Robert Finster, SPD | 8 | 4,42 % |
| Margit Hofmann, SPD | 5 | 2,76 % |
| Dr. med. Jürgen Kößler, SPD | 2 | 1,10 % |
| Martina Sagstetter, SPD | 2 | 1,10 % |
| Manfred Paul, SPD | 2 | 1,10 % |
| Annabell Röhner, SPD | 2 | 1,10 % |
| Maurice Then, SPD | 2 | 1,10 % |
| Uta Wandera, SPD | 2 | 1,10 % |
| Otto Kolesch, SPD | 2 | 1,10 % |
| Ute Freibott, SPD | 2 | 1,10 % |
| Marcus Hegwein, SPD | 2 | 1,10 % |
| Dr. Marlies Thein, SPD | 2 | 1,10 % |
| Gerald Möhrlein, SPD | 2 | 1,10 % |
| Dr. med. Brigitte Endres-Paul, SPD | 2 | 1,10 % |
| Harald Kopp, SPD | 2 | 1,10 % |
| Barbara Hügelschäffer, SPD | 2 | 1,10 % |
| Bernd Moser, SPD | 5 | 2,76 % |
| Elvira Kahnt, SPD | 2 | 1,10 % |

| | Anzahl | Prozent |
|--|--------|---------|
| Oskar Münzer, SPD | 2 | 1,10 % |
| Dr. Margarete Klein-Pfeuffer, SPD | 2 | 1,10 % |
| Dr. Wolfgang Patzwahl, SPD | 2 | 1,10 % |
| Anja Bachmann, SPD | 2 | 1,10 % |
| Klaus Hoffmann, SPD | 2 | 1,10 % |
| Barbara Nikola-Bier, SPD | 5 | 2,76 % |
| Gerhard Heß, SPD | 2 | 1,10 % |
| Rosa Semle, SPD | 5 | 2,76 % |
| Gerhard Uhl, SPD | 2 | 1,10 % |
| Marianne Greif, SPD | 2 | 1,10 % |
| Stefan Söllner, SPD | 5 | 2,76 % |
| Helen Freifrau von Hoyningen-Huene, SPD | 2 | 1,10 % |
| Hans-Dieter Kern, SPD | 15 | 8,29 % |
| Ursula Uhl, SPD | 2 | 1,10 % |
| Dietmar Schuler, SPD | 2 | 1,10 % |
| Doris Eckstein, SPD | 2 | 1,10 % |
| Othmar Röhner, SPD | 2 | 1,10 % |
| Ulrike Münzer, SPD | 2 | 1,10 % |
| Uwe Hagen, SPD | 2 | 1,10 % |
| Monika Conrad, SPD | 2 | 1,10 % |
| Klaus Heisel, SPD | 2 | 1,10 % |
| Oskar Friedel, SPD | 2 | 1,10 % |
| Dieter Söllner, SPD | 2 | 1,10 % |
| Christian Küster, SPD | 2 | 1,10 % |
| Marc-André Behrendt, SPD | 2 | 1,10 % |
| Gerd Semle, SPD | 5 | 2,76 % |
| Michael Langer, SPD | 2 | 1,10 % |
| Armin Grötsch, SPD | 2 | 1,10 % |
| Dr. Dirk Dantz, SPD | 2 | 1,10 % |
| August Hering, SPD | 2 | 1,10 % |
| Edgar Töpfer, SPD | 2 | 1,10 % |
| Ewald Greif, SPD | 2 | 1,10 % |
| Eugen Reifenscheid, SPD | 5 | 2,76 % |
| Markus Pusch, SPD | 2 | 1,10 % |
| Gerhard Schulzki, SPD | 2 | 1,10 % |
| Dr. rer. nat. Volker Freiherr von Hoyningen-Huene, SPD | 2 | 1,10 % |
| Peter Geier, SPD | 2 | 1,10 % |
| Josef Günther, SPD | 2 | 1,10 % |
| Christiane Berneth, SPD | 2 | 1,10 % |

| | Anzahl | Prozent |
|------------------------------|--------|---------|
| FDP | 172 | 3,91 % |
| Hans Müller, FDP | 22 | 12,79 % |
| Stefan Deppisch, FDP | 29 | 16,86 % |
| Mathias Krönert, FDP | 2 | 1,16 % |
| Astrid Jung, FDP | 5 | 2,91 % |
| Bernhard Etzelmüller, FDP | 2 | 1,16 % |
| Clemens Schneider, FDP | 2 | 1,16 % |
| Markus Greulich, FDP | 0 | 0,00 % |
| Chiara Britting, FDP | 2 | 1,16 % |
| Christian Heinle, FDP | 0 | 0,00 % |
| Kristina Amendt, FDP | 0 | 0,00 % |
| Thomas Adamik, FDP | 0 | 0,00 % |
| Wolfgang Reuchlein, FDP | 0 | 0,00 % |
| Stefan Köhler, FDP | 17 | 9,88 % |
| Jan-Felix Beuerlein, FDP | 6 | 3,49 % |
| Björn Holeschak, FDP | 0 | 0,00 % |
| Benno Müller, FDP | 3 | 1,74 % |
| Wolf-Eckhard Walz, FDP | 0 | 0,00 % |
| Angela Kießling-Fischer, FDP | 0 | 0,00 % |
| Christoph Müller, FDP | 16 | 9,30 % |
| Ralf Hopfengart, FDP | 17 | 9,88 % |
| Marco Koletschka, FDP | 0 | 0,00 % |
| Alexander Wehr, FDP | 17 | 9,88 % |
| Andreas Elster, FDP | 1 | 0,58 % |
| Michael Mörer, FDP | 1 | 0,58 % |
| Bernhard Achter, FDP | 1 | 0,58 % |
| Sabine Häring, FDP | 1 | 0,58 % |
| Helga Lohmann, FDP | 1 | 0,58 % |
| Lisa Weiß, FDP | 1 | 0,58 % |
| Christian Friedrich, FDP | 8 | 4,65 % |
| Stefan Kaupert, FDP | 1 | 0,58 % |
| Anita Zwinkau, FDP | 4 | 2,33 % |
| Martin Stadtelmeyer, FDP | 4 | 2,33 % |
| Heidemarie Wagner, FDP | 0 | 0,00 % |
| Klaus Feser, FDP | 3 | 1,74 % |
| Christine Scheler, FDP | 0 | 0,00 % |
| Sandra Müller-Britting, FDP | 3 | 1,74 % |
| Ute Enzenberger, FDP | 0 | 0,00 % |
| Olindo Di Biasi, FDP | 3 | 1,74 % |
| Bernd Djalek, FDP | 0 | 0,00 % |

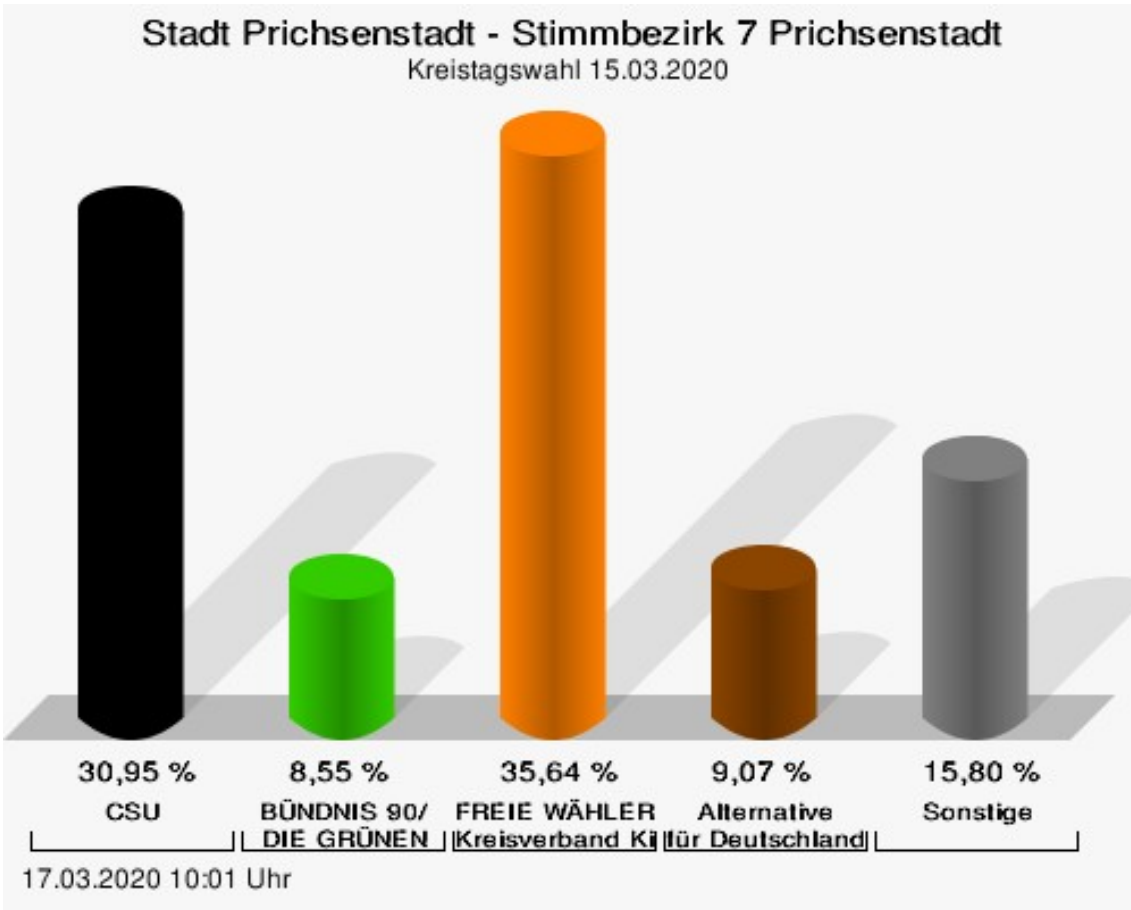
| | Anzahl | Prozent |
|----------------------------------|--------|---------|
| Bernd Enzenberger, FDP | 0 | 0,00 % |
| FW-FBW | 137 | 3,11 % |
| Dr. Uwe Pfeiffle, FW-FBW | 10 | 7,30 % |
| Karl-Dieter Fuchs, FW-FBW | 1 | 0,73 % |
| Wolfram Beha, FW-FBW | 4 | 2,92 % |
| Hermann Queck, FW-FBW | 1 | 0,73 % |
| Simon Haag, FW-FBW | 4 | 2,92 % |
| Manfred Freitag, FW-FBW | 4 | 2,92 % |
| Roland Hoh, FW-FBW | 1 | 0,73 % |
| Joachim Lott, FW-FBW | 1 | 0,73 % |
| Dietrich Hermann, FW-FBW | 1 | 0,73 % |
| Daniel Bayer, FW-FBW | 1 | 0,73 % |
| Christiane Denk, FW-FBW | 4 | 2,92 % |
| Rudolf Sattes, FW-FBW | 13 | 9,49 % |
| Stefan Wehr, FW-FBW | 1 | 0,73 % |
| Dieter Burlein, FW-FBW | 6 | 4,38 % |
| Willi Hertlein, FW-FBW | 3 | 2,19 % |
| Alfred Schnabel, FW-FBW | 1 | 0,73 % |
| Elke Pfeiffle, FW-FBW | 4 | 2,92 % |
| Marcus Götz, FW-FBW | 4 | 2,92 % |
| Sabine Fuchs, FW-FBW | 4 | 2,92 % |
| Dieter Koch, FW-FBW | 1 | 0,73 % |
| Tobias Volk, FW-FBW | 1 | 0,73 % |
| Steven Haass, FW-FBW | 3 | 2,19 % |
| Frank Schmitt, FW-FBW | 6 | 4,38 % |
| David Haass, FW-FBW | 1 | 0,73 % |
| Otto Volk, FW-FBW | 1 | 0,73 % |
| Evi Luckert, FW-FBW | 6 | 4,38 % |
| Max Spiegel, FW-FBW | 1 | 0,73 % |
| Stefan Schweser, FW-FBW | 3 | 2,19 % |
| Christoph Hofmann, FW-FBW | 1 | 0,73 % |
| Peter Enck, FW-FBW | 3 | 2,19 % |
| Uwe Graßl, FW-FBW | 3 | 2,19 % |
| Jasmin Sattes, FW-FBW | 1 | 0,73 % |
| Sabine Schenkel-Drenkard, FW-FBW | 1 | 0,73 % |
| Lutz Heyne, FW-FBW | 1 | 0,73 % |
| Gerd Heiser, FW-FBW | 1 | 0,73 % |
| Romana Wahner, FW-FBW | 1 | 0,73 % |
| Niklas Brehm, FW-FBW | 1 | 0,73 % |

| | Anzahl | Prozent |
|-------------------------------|--------|---------|
| Michael Herbig, FW-FBW | 1 | 0,73 % |
| Johannes Luckert, FW-FBW | 1 | 0,73 % |
| Ralph Hofmann, FW-FBW | 1 | 0,73 % |
| Rolf Wenkheimer, FW-FBW | 1 | 0,73 % |
| Friedrich Haag, FW-FBW | 1 | 0,73 % |
| Helga Brand, FW-FBW | 1 | 0,73 % |
| Utta Poch, FW-FBW | 1 | 0,73 % |
| Christian Töpfer, FW-FBW | 4 | 2,92 % |
| Thorsten Dennerlein, FW-FBW | 2 | 1,46 % |
| Karin Kohles, FW-FBW | 1 | 0,73 % |
| Monika Hirsch-Günther, FW-FBW | 1 | 0,73 % |
| Andreas Fuchs, FW-FBW | 1 | 0,73 % |
| Dr. Bertram Poch, FW-FBW | 1 | 0,73 % |
| Dagmar Ludwig, FW-FBW | 2 | 1,46 % |
| Günther Kohles, FW-FBW | 1 | 0,73 % |
| Markus Pallingen, FW-FBW | 1 | 0,73 % |
| Christian Oppel, FW-FBW | 1 | 0,73 % |
| Klaus Rügamer, FW-FBW | 1 | 0,73 % |
| Frank Hoh, FW-FBW | 1 | 0,73 % |
| Gertrud Katzenberger, FW-FBW | 1 | 0,73 % |
| Alfred Sattes, FW-FBW | 4 | 2,92 % |
| Manuela Hofmann, FW-FBW | 3 | 2,19 % |
| Georg Wittmann, FW-FBW | 1 | 0,73 % |
| UsW | 6 | 0,14 % |
| Siegfried Müller, UsW | 0 | 0,00 % |
| Werner May, UsW | 0 | 0,00 % |
| Manfred Marstaller, UsW | 0 | 0,00 % |
| Manuel Müller, UsW | 0 | 0,00 % |
| Hermann Pfannes, UsW | 3 | 50,00 % |
| Rolf Ferenczy, UsW | 0 | 0,00 % |
| Heidi Hergert, UsW | 0 | 0,00 % |
| Friedrich Lenhart, UsW | 0 | 0,00 % |
| Stefan Grau, UsW | 0 | 0,00 % |
| Bettina Kristinus, UsW | 0 | 0,00 % |
| Christian Müller, UsW | 0 | 0,00 % |
| Werner Hecht, UsW | 0 | 0,00 % |
| Dieter Köberle, UsW | 0 | 0,00 % |
| Dominic Niedermeyer, UsW | 0 | 0,00 % |
| Birte May, UsW | 0 | 0,00 % |
| Michael Dorsch, UsW | 3 | 50,00 % |

| | Anzahl | Prozent |
|------------------------------|--------|---------|
| Karl Jeschke, UsW | 0 | 0,00 % |
| Jürgen Niedermeyer, UsW | 0 | 0,00 % |
| Anja Müller-Meister, UsW | 0 | 0,00 % |
| Kurt Lamparter, UsW | 0 | 0,00 % |
| Sandra Pfannes, UsW | 0 | 0,00 % |
| Michael Schmitt, UsW | 0 | 0,00 % |
| Gerd Müller, UsW | 0 | 0,00 % |
| Mirosław Dragon, UsW | 0 | 0,00 % |
| Elisabeth Müller, UsW | 0 | 0,00 % |
| Reinhard Scherzer, UsW | 0 | 0,00 % |
| ÖDP | 68 | 1,55 % |
| Reinhard Trump, ÖDP | 2 | 2,94 % |
| Alexander Meier, ÖDP | 2 | 2,94 % |
| Bianca Tröge, ÖDP | 2 | 2,94 % |
| Erich Jakubczyk, ÖDP | 2 | 2,94 % |
| Jens Pauluhn, ÖDP | 2 | 2,94 % |
| Sigrid Dostal, ÖDP | 2 | 2,94 % |
| Ulf Katzenberger, ÖDP | 2 | 2,94 % |
| Hinnerk Vinzent, ÖDP | 2 | 2,94 % |
| Sonja Gekeler-Hölscher, ÖDP | 2 | 2,94 % |
| Annette Prectel, ÖDP | 2 | 2,94 % |
| Matthias Lux, ÖDP | 1 | 1,47 % |
| Margarita Mäder-Schmidt, ÖDP | 1 | 1,47 % |
| Karola Trump, ÖDP | 1 | 1,47 % |
| Herbert Pröstler, ÖDP | 1 | 1,47 % |
| Karoline Mayer-Nuss, ÖDP | 1 | 1,47 % |
| Stephanie Bauer, ÖDP | 1 | 1,47 % |
| Thomas Schneider, ÖDP | 1 | 1,47 % |
| Johannes Feller, ÖDP | 1 | 1,47 % |
| Harald Weber, ÖDP | 1 | 1,47 % |
| Wolfram Soldan, ÖDP | 1 | 1,47 % |
| Hannelore Vinzent, ÖDP | 1 | 1,47 % |
| Stefan Lenzer, ÖDP | 1 | 1,47 % |
| Gottfried Schade, ÖDP | 1 | 1,47 % |
| Petra Hösch, ÖDP | 11 | 16,18 % |
| Silvia Paulus-Hildner, ÖDP | 1 | 1,47 % |
| Martin Tröge, ÖDP | 1 | 1,47 % |
| Marion Katzenberger, ÖDP | 1 | 1,47 % |
| Thomas Abendroth, ÖDP | 1 | 1,47 % |
| Friederike Kolb, ÖDP | 1 | 1,47 % |

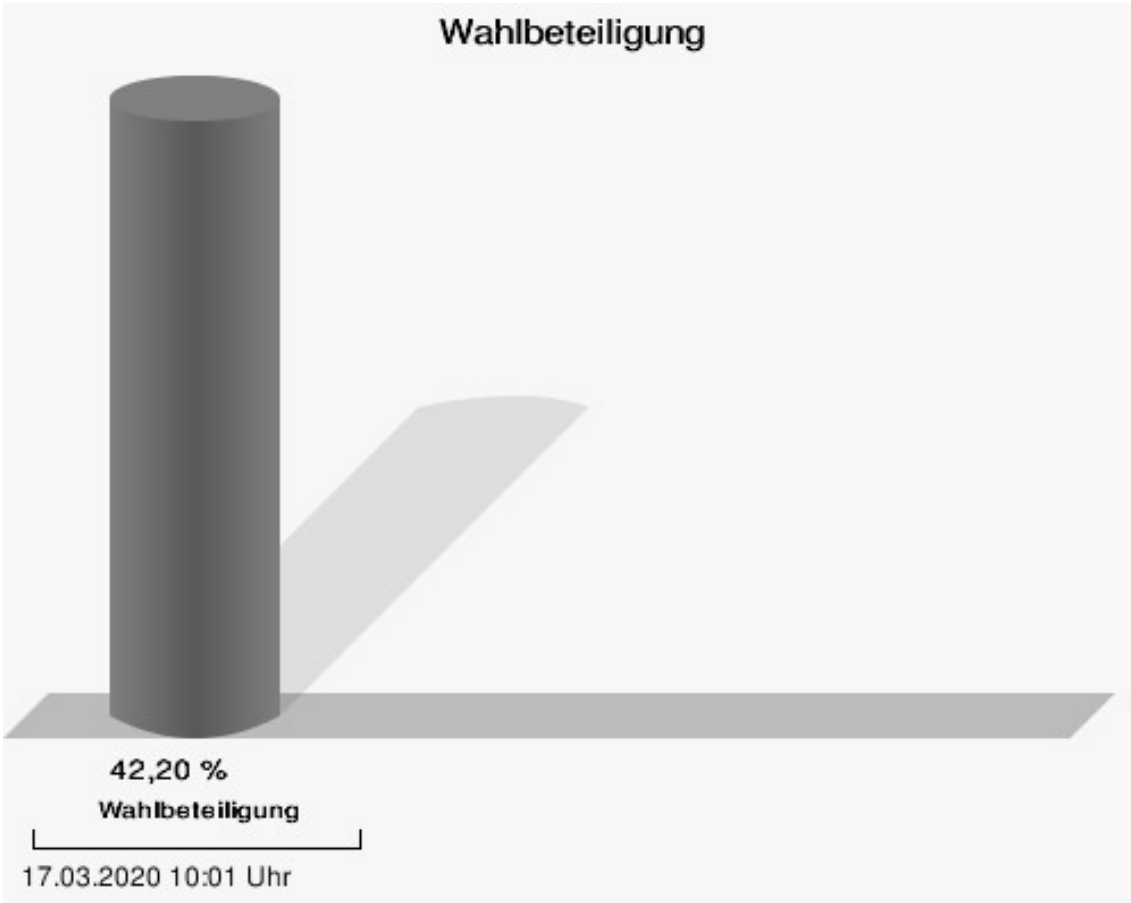
| | Anzahl | Prozent |
|---------------------------------|--------|---------|
| Michael Hildner, ÖDP | 1 | 1,47 % |
| Elke Özdil-Schlichthörlein, ÖDP | 1 | 1,47 % |
| Werner Müller, ÖDP | 1 | 1,47 % |
| Christian Schneider, ÖDP | 1 | 1,47 % |
| Karolin Meier, ÖDP | 1 | 1,47 % |
| Laura Goller, ÖDP | 1 | 1,47 % |
| Christiane Lindörfer, ÖDP | 1 | 1,47 % |
| Martin Günzel, ÖDP | 1 | 1,47 % |
| Fatemeh Mohammadi Motlagh, ÖDP | 1 | 1,47 % |
| Doris Herrmann, ÖDP | 1 | 1,47 % |
| Dariusz Migula, ÖDP | 1 | 1,47 % |
| Andrea McWright-Lapp, ÖDP | 1 | 1,47 % |
| Siegfried Fröhling, ÖDP | 1 | 1,47 % |
| Harald Beck, ÖDP | 1 | 1,47 % |
| Marion Langer, ÖDP | 1 | 1,47 % |
| Bernhard Ziegler, ÖDP | 1 | 1,47 % |
| Alexander Stein, ÖDP | 1 | 1,47 % |
| Elke Dosch, ÖDP | 1 | 1,47 % |
| Brigitte Pauluhn, ÖDP | 1 | 1,47 % |
| BP | 131 | 2,98 % |
| Uwe Hartmann, BP | 6 | 4,58 % |
| Sascha Kecke, BP | 4 | 3,05 % |
| Martin Dirschbacher, BP | 15 | 11,45 % |
| Aileen Bimmerlein, BP | 4 | 3,05 % |
| Oliver Hess, BP | 4 | 3,05 % |
| Oliver Höhn, BP | 4 | 3,05 % |
| Karl-Heinz Rönninger, BP | 4 | 3,05 % |
| Birgit Hartmann, BP | 4 | 3,05 % |
| Günther Riegel, BP | 4 | 3,05 % |
| Nina Will, BP | 2 | 1,53 % |
| Ernst Van Huet, BP | 2 | 1,53 % |
| Volker Skop, BP | 2 | 1,53 % |
| Rudolf Stadtler, BP | 2 | 1,53 % |
| Anette Schneider, BP | 2 | 1,53 % |
| Renate Mey, BP | 2 | 1,53 % |
| Katharina Paul-Heß, BP | 2 | 1,53 % |
| Claudia Somorowsky, BP | 2 | 1,53 % |
| Michaela Kecke, BP | 2 | 1,53 % |
| Thomas Rodamer, BP | 2 | 1,53 % |

| | Anzahl | Prozent |
|-----------------------|--------|---------|
| Janina Van Huet, BP | 2 | 1,53 % |
| Ellen Rammig, BP | 2 | 1,53 % |
| Jürgen Rammig, BP | 2 | 1,53 % |
| Melissa Rammig, BP | 2 | 1,53 % |
| Tanja Riegel, BP | 2 | 1,53 % |
| Sabine Nagel, BP | 2 | 1,53 % |
| Günter Mey, BP | 2 | 1,53 % |
| Harald Nagel, BP | 2 | 1,53 % |
| Hilmar Vogel, BP | 2 | 1,53 % |
| Sigmar Dönig, BP | 2 | 1,53 % |
| Laura Lackner, BP | 2 | 1,53 % |
| André Hofmann, BP | 2 | 1,53 % |
| Dagmar Kuhn, BP | 2 | 1,53 % |
| Mark Nagel, BP | 2 | 1,53 % |
| Tanja Vogel, BP | 2 | 1,53 % |
| Ingrid Weinmann, BP | 2 | 1,53 % |
| Manfred Schneider, BP | 2 | 1,53 % |
| Dominik Pohley, BP | 2 | 1,53 % |
| Adolf Virnekäs, BP | 2 | 1,53 % |
| Niklas Barrett, BP | 2 | 1,53 % |
| Petra Karschti, BP | 2 | 1,53 % |
| Hans Pötzingler, BP | 2 | 1,53 % |
| Manuela Grosche, BP | 2 | 1,53 % |
| Pascal Arenz, BP | 2 | 1,53 % |
| Lotte Rönninger, BP | 2 | 1,53 % |
| Ingrid Dünfelder, BP | 2 | 1,53 % |
| Thomas Karschti, BP | 2 | 1,53 % |
| Gerlinde Kuhn, BP | 2 | 1,53 % |
| Silvia Dönig, BP | 2 | 1,53 % |
| Erwin Draxler, BP | 2 | 1,53 % |
| Berthold Weinmann, BP | 2 | 1,53 % |



CSU = Christlich-Soziale Union in Bayern e.V.

FREIE WÄHLER/FW-Kreisverband Kitzingen = FREIE WÄHLER/FREIE WÄHLER-Kreisverband Kitzingen



Stimmbezirk 8 Prichsenstadt

| | Anzahl | Prozent |
|---|--------|---------|
| CSU | 1.378 | 43,28 % |
| Timo Markert, CSU | 32 | 2,32 % |
| Barbara Becker, CSU | 50 | 3,63 % |
| Dr. Otto Hünnerkopf, CSU | 51 | 3,70 % |
| Gerlinde Martin, CSU | 32 | 2,32 % |
| Stefan Güntner, CSU | 17 | 1,23 % |
| Dr. jur. Werner Knaier, CSU | 64 | 4,64 % |
| Marcel Hannweber, CSU | 17 | 1,23 % |
| Reinhold Kuhn, CSU | 17 | 1,23 % |
| Manuela Strohofer, CSU | 34 | 2,47 % |
| Sabrina Stemplowsky, CSU | 17 | 1,23 % |
| Ferdinand Fürst zu Castell-Castell, CSU | 19 | 1,38 % |
| Josef Wächter, CSU | 20 | 1,45 % |
| Doris Paul, CSU | 25 | 1,81 % |
| Heiko Bäuerlein, CSU | 20 | 1,45 % |
| Robert Scheller, CSU | 18 | 1,31 % |
| Gertrud Schwab, CSU | 25 | 1,81 % |
| Gerhard Schenkel, CSU | 16 | 1,16 % |
| Heinz Dorsch, CSU | 17 | 1,23 % |
| Alfons Saugel, CSU | 84 | 6,10 % |
| Eva Dinkel, CSU | 18 | 1,31 % |
| Rainer Ott, CSU | 15 | 1,09 % |
| Elmar Henke, CSU | 22 | 1,60 % |
| Dieter Haag, CSU | 21 | 1,52 % |
| René Schlehr, CSU | 91 | 6,60 % |
| Tibor Brumme, CSU | 16 | 1,16 % |
| Erich Hegwein, CSU | 17 | 1,23 % |
| Thomas Reichert, CSU | 16 | 1,16 % |
| Sibylle Säger, CSU | 16 | 1,16 % |
| Bernhard Brückner, CSU | 16 | 1,16 % |
| Frank Gimperlein, CSU | 25 | 1,81 % |
| Annemarie Mauer, CSU | 23 | 1,67 % |
| Marlene Bauer, CSU | 16 | 1,16 % |
| Simon Rinke, CSU | 16 | 1,16 % |
| Marion Frischholz, CSU | 16 | 1,16 % |
| Manfred Kleinschrodt, CSU | 16 | 1,16 % |
| Ruth Albrecht, CSU | 16 | 1,16 % |
| Sandra Hannweber, CSU | 16 | 1,16 % |

| | Anzahl | Prozent |
|--|--------|---------|
| Dr. med. dent. Bent Hanel, CSU | 15 | 1,09 % |
| Hartmut Stiller, CSU | 21 | 1,52 % |
| Julia Pfriem, CSU | 15 | 1,09 % |
| Dr. oen. Uwe Matheus, CSU | 15 | 1,09 % |
| Heidi Plömpel, CSU | 14 | 1,02 % |
| Anke Schunk, CSU | 14 | 1,02 % |
| Peter Riegler, CSU | 14 | 1,02 % |
| Bernd Lussert, CSU | 14 | 1,02 % |
| Elisabeth Drescher, CSU | 14 | 1,02 % |
| Laura Voit, CSU | 14 | 1,02 % |
| Peter Brandner, CSU | 13 | 0,94 % |
| Maria Fieber, CSU | 13 | 0,94 % |
| Fabian Uhl, CSU | 88 | 6,39 % |
| Lilian Laacke, CSU | 16 | 1,16 % |
| Manfred Ziegler, CSU | 13 | 0,94 % |
| Dr. med. Stephan Küntzer, CSU | 12 | 0,87 % |
| Michael Fackelmann, CSU | 12 | 0,87 % |
| Ulrike Freifrau von Mauchenheim, gen. Bechtolsheim, CSU | 12 | 0,87 % |
| Horst Reuther, CSU | 12 | 0,87 % |
| Peter Sterk, CSU | 15 | 1,09 % |
| Helma Schug, CSU | 33 | 2,39 % |
| Daniel Nagl, CSU | 11 | 0,80 % |
| Jan Götz, CSU | 11 | 0,80 % |
| GRÜNE | 318 | 9,99 % |
| Angela Hufnagel, GRÜNE | 7 | 2,20 % |
| Klaus Sanzenbacher, GRÜNE | 5 | 1,57 % |
| Christa Büttner, GRÜNE | 5 | 1,57 % |
| Stefan Schwarz, GRÜNE | 5 | 1,57 % |
| Dr. Gisela Kramer-Grünwald, GRÜNE | 8 | 2,52 % |
| Andrea Schmidt, GRÜNE | 5 | 1,57 % |
| Jonas Kruse, GRÜNE | 5 | 1,57 % |
| Andrea Rauch, GRÜNE | 8 | 2,52 % |
| Nico Engelbrecht, GRÜNE | 5 | 1,57 % |
| Andrea Drexelius, GRÜNE | 7 | 2,20 % |
| Harald Godron, GRÜNE | 8 | 2,52 % |
| Eva Trapp, GRÜNE | 5 | 1,57 % |
| Frank Hufnagel, GRÜNE | 10 | 3,14 % |
| Stefanie Schumacher, GRÜNE | 5 | 1,57 % |

| | Anzahl | Prozent |
|---|--------|---------|
| Dr. rer. nat. Hans-Martin Hoffmann, GRÜNE | 5 | 1,57 % |
| Regina Hetterich, GRÜNE | 8 | 2,52 % |
| Willi Hörrmann, GRÜNE | 5 | 1,57 % |
| Birgit Zugelder-Hofmann, GRÜNE | 5 | 1,57 % |
| Herbert Schmidt, GRÜNE | 5 | 1,57 % |
| Ursula Marpoder, GRÜNE | 8 | 2,52 % |
| Armin Döpfner, GRÜNE | 10 | 3,14 % |
| Theresa Sanzenbacher, GRÜNE | 5 | 1,57 % |
| Peter Laumer, GRÜNE | 7 | 2,20 % |
| Melanie Stöcklein, GRÜNE | 4 | 1,26 % |
| Ulrich Drexelius, GRÜNE | 7 | 2,20 % |
| Sylvia Krüger-Schrauth, GRÜNE | 4 | 1,26 % |
| Heiner Schmidt, GRÜNE | 4 | 1,26 % |
| Hajar Noori, GRÜNE | 4 | 1,26 % |
| Markus Krüger, GRÜNE | 4 | 1,26 % |
| Xenia Bastert, GRÜNE | 4 | 1,26 % |
| Thomas Ziegler, GRÜNE | 10 | 3,14 % |
| Astrid Franssen, GRÜNE | 6 | 1,89 % |
| Moritz Hornung, GRÜNE | 7 | 2,20 % |
| Silke Seebeck, GRÜNE | 4 | 1,26 % |
| Victor Trapp, GRÜNE | 4 | 1,26 % |
| Waltraud Lutz-Neugebauer, GRÜNE | 4 | 1,26 % |
| Jens Schellhase, GRÜNE | 7 | 2,20 % |
| Imelda Weippert, GRÜNE | 4 | 1,26 % |
| Bernd Zeidler, GRÜNE | 4 | 1,26 % |
| Elfriede Hahn-Schwind, GRÜNE | 4 | 1,26 % |
| Jörg Schlüter, GRÜNE | 4 | 1,26 % |
| Sara Arab, GRÜNE | 4 | 1,26 % |
| Manfred Erhard, GRÜNE | 4 | 1,26 % |
| Anna-Lea Beckenbauer, GRÜNE | 4 | 1,26 % |
| Joachim Neugebauer, GRÜNE | 4 | 1,26 % |
| Julia Wenner, GRÜNE | 7 | 2,20 % |
| Artie Gutschera, GRÜNE | 4 | 1,26 % |
| Gabriele Gauer, GRÜNE | 4 | 1,26 % |
| Reinhard Schmid, GRÜNE | 4 | 1,26 % |
| Julia Gilfert, GRÜNE | 4 | 1,26 % |
| Peter Bieber, GRÜNE | 4 | 1,26 % |
| Anna Mebs, GRÜNE | 7 | 2,20 % |
| Liam Franssen, GRÜNE | 3 | 0,94 % |

| | Anzahl | Prozent |
|--|--------|---------|
| Heidelinde Kruckow, GRÜNE | 3 | 0,94 % |
| Dieter Then, GRÜNE | 3 | 0,94 % |
| Christine Seynstahl, GRÜNE | 3 | 0,94 % |
| Conny Gutschera, GRÜNE | 3 | 0,94 % |
| Petra Godron, GRÜNE | 12 | 3,77 % |
| Hans-Georg Plate, GRÜNE | 3 | 0,94 % |
| Rita Gryzla, GRÜNE | 3 | 0,94 % |
| FREIE WÄHLER/FW-Kreisverband Kitzingen | 928 | 29,15 % |
| Tamara Bischof, FREIE WÄHLER/FW-Kreisverband Kitzingen | 63 | 6,79 % |
| Josef Mend, FREIE WÄHLER/FW-Kreisverband Kitzingen | 23 | 2,48 % |
| Stefan Wolbert, FREIE WÄHLER/FW-Kreisverband Kitzingen | 14 | 1,51 % |
| Dr. med. Susanne Knof, FREIE WÄHLER/FW-Kreisverband Kitzingen | 11 | 1,19 % |
| Udo Gebert, FREIE WÄHLER/FW-Kreisverband Kitzingen | 15 | 1,62 % |
| Dr. Roland Hardörfer, FREIE WÄHLER/FW-Kreisverband Kitzingen | 11 | 1,19 % |
| Heinrich Wörner, FREIE WÄHLER/FW-Kreisverband Kitzingen | 59 | 6,36 % |
| Volker Schmitt, FREIE WÄHLER/FW-Kreisverband Kitzingen | 17 | 1,83 % |
| Guido Braun, FREIE WÄHLER/FW-Kreisverband Kitzingen | 20 | 2,16 % |
| Dieter Lenzer, FREIE WÄHLER/FW-Kreisverband Kitzingen | 11 | 1,19 % |
| Ernst Nickel, FREIE WÄHLER/FW-Kreisverband Kitzingen | 38 | 4,09 % |
| Sabrina Bischof, FREIE WÄHLER/FW-Kreisverband Kitzingen | 19 | 2,05 % |
| Ingrid Reifenscheid-Eckert, FREIE WÄHLER/FW-Kreisverband Kitzingen | 11 | 1,19 % |
| Gerlinde Stier, FREIE WÄHLER/FW-Kreisverband Kitzingen | 30 | 3,23 % |
| Herbert Volkamer, FREIE WÄHLER/FW-Kreisverband Kitzingen | 11 | 1,19 % |
| Eckhard Himmel, FREIE WÄHLER/FW-Kreisverband Kitzingen | 11 | 1,19 % |
| Herbert Biebelriether, FREIE WÄHLER/FW-Kreisverband Kitzingen | 11 | 1,19 % |

| | Anzahl | Prozent |
|---|--------|---------|
| Peter Kraus, FREIE WÄHLER/FW-Kreisverband Kitzingen | 15 | 1,62 % |
| Carolin Meyer, FREIE WÄHLER/FW-Kreisverband Kitzingen | 28 | 3,02 % |
| Matthias Bielek, FREIE WÄHLER/FW-Kreisverband Kitzingen | 11 | 1,19 % |
| Peter Kornell, FREIE WÄHLER/FW-Kreisverband Kitzingen | 28 | 3,02 % |
| Paul Streng, FREIE WÄHLER/FW-Kreisverband Kitzingen | 17 | 1,83 % |
| Lothar Nagel, FREIE WÄHLER/FW-Kreisverband Kitzingen | 14 | 1,51 % |
| Johanna Sendner, FREIE WÄHLER/FW-Kreisverband Kitzingen | 11 | 1,19 % |
| Frank Stierhof, FREIE WÄHLER/FW-Kreisverband Kitzingen | 20 | 2,16 % |
| Rudolf Schaller, FREIE WÄHLER/FW-Kreisverband Kitzingen | 20 | 2,16 % |
| Gerhard Ackermann, FREIE WÄHLER/FW-Kreisverband Kitzingen | 25 | 2,69 % |
| Peter Eschenbacher, FREIE WÄHLER/FW-Kreisverband Kitzingen | 45 | 4,85 % |
| Konrad Mittenzwei, FREIE WÄHLER/FW-Kreisverband Kitzingen | 15 | 1,62 % |
| Ulrich Falk, FREIE WÄHLER/FW-Kreisverband Kitzingen | 8 | 0,86 % |
| August Hopf, FREIE WÄHLER/FW-Kreisverband Kitzingen | 8 | 0,86 % |
| Cengiz Zarbo, FREIE WÄHLER/FW-Kreisverband Kitzingen | 7 | 0,75 % |
| Dirk Albrecht, FREIE WÄHLER/FW-Kreisverband Kitzingen | 7 | 0,75 % |
| Winfried Weidt, FREIE WÄHLER/FW-Kreisverband Kitzingen | 19 | 2,05 % |
| Anja Hirt, FREIE WÄHLER/FW-Kreisverband Kitzingen | 7 | 0,75 % |
| Simone Thomalla-Ossenkemper, FREIE WÄHLER/FW-Kreisverband Kitzingen | 7 | 0,75 % |
| Rudolf Donath, FREIE WÄHLER/FW-Kreisverband Kitzingen | 7 | 0,75 % |
| Helmut Schleyer, FREIE WÄHLER/FW-Kreisverband Kitzingen | 7 | 0,75 % |
| Siegfried Hummel, FREIE WÄHLER/FW-Kreisverband Kitzingen | 13 | 1,40 % |

| | Anzahl | Prozent |
|--|--------|---------|
| Eva-Sophia Rückel, FREIE WÄHLER/FW-Kreisverband Kitzingen | 9 | 0,97 % |
| Wolfgang Brosche, FREIE WÄHLER/FW-Kreisverband Kitzingen | 51 | 5,50 % |
| Gustav Tasch, FREIE WÄHLER/FW-Kreisverband Kitzingen | 6 | 0,65 % |
| Andrea Pfannes, FREIE WÄHLER/FW-Kreisverband Kitzingen | 6 | 0,65 % |
| Manuela Jamm, FREIE WÄHLER/FW-Kreisverband Kitzingen | 6 | 0,65 % |
| Carolin Wegmann, FREIE WÄHLER/FW-Kreisverband Kitzingen | 6 | 0,65 % |
| Klaus Heinrich, FREIE WÄHLER/FW-Kreisverband Kitzingen | 6 | 0,65 % |
| Thomas Grimmer, FREIE WÄHLER/FW-Kreisverband Kitzingen | 5 | 0,54 % |
| Rouven Lewandowski, FREIE WÄHLER/FW-Kreisverband Kitzingen | 10 | 1,08 % |
| Ralf Trump, FREIE WÄHLER/FW-Kreisverband Kitzingen | 5 | 0,54 % |
| Dr. Heinfried Hahn, FREIE WÄHLER/FW-Kreisverband Kitzingen | 40 | 4,31 % |
| Heinrich Stier, FREIE WÄHLER/FW-Kreisverband Kitzingen | 7 | 0,75 % |
| Herbert Holzapfel, FREIE WÄHLER/FW-Kreisverband Kitzingen | 4 | 0,43 % |
| Nina Sahlmüller, FREIE WÄHLER/FW-Kreisverband Kitzingen | 4 | 0,43 % |
| Felix Wallström, FREIE WÄHLER/FW-Kreisverband Kitzingen | 4 | 0,43 % |
| Friedrich Düll, FREIE WÄHLER/FW-Kreisverband Kitzingen | 25 | 2,69 % |
| Robert Menz, FREIE WÄHLER/FW-Kreisverband Kitzingen | 4 | 0,43 % |
| Thomas Pauli, FREIE WÄHLER/FW-Kreisverband Kitzingen | 4 | 0,43 % |
| Hans Brummer, FREIE WÄHLER/FW-Kreisverband Kitzingen | 4 | 0,43 % |
| Peggy Knauer, FREIE WÄHLER/FW-Kreisverband Kitzingen | 4 | 0,43 % |
| Hilar Burkard, FREIE WÄHLER/FW-Kreisverband Kitzingen | 4 | 0,43 % |
| AfD | 94 | 2,95 % |
| Andrea Klingen, AfD | 10 | 10,64 % |
| Christian Klingen, AfD | 9 | 9,57 % |
| Stefan Doliwa, AfD | 6 | 6,38 % |

| | Anzahl | Prozent |
|------------------------------------|--------|---------|
| Alfred Ackermann, AfD | 9 | 9,57 % |
| Lars Goldbach, AfD | 6 | 6,38 % |
| Marlis Ceslok, AfD | 6 | 6,38 % |
| Gerda Reisberg, AfD | 6 | 6,38 % |
| Hannelore Postel, AfD | 3 | 3,19 % |
| Markus Kl ingen, AfD | 3 | 3,19 % |
| Marius Jaekel, AfD | 3 | 3,19 % |
| Karin Zesar, AfD | 3 | 3,19 % |
| Marion Kirstein, AfD | 3 | 3,19 % |
| Dr. med. Bernhard Sturn, AfD | 3 | 3,19 % |
| Siegfried Postel, AfD | 3 | 3,19 % |
| Heinz Ackermann, AfD | 6 | 6,38 % |
| Ruth Doliwa, AfD | 3 | 3,19 % |
| Daniela Strobel-Langenhan, AfD | 3 | 3,19 % |
| Claudia Idselis, AfD | 3 | 3,19 % |
| Detlef Idselis, AfD | 3 | 3,19 % |
| Diana Ulm, AfD | 3 | 3,19 % |
| SPD | 101 | 3,17 % |
| Eva-Maria Weimann, SPD | 1 | 0,99 % |
| Heinz Galuschka, SPD | 1 | 0,99 % |
| Astrid Glos, SPD | 4 | 3,96 % |
| Robert Finster, SPD | 8 | 7,92 % |
| Margit Hofmann, SPD | 7 | 6,93 % |
| Dr. med. Jürgen Kößler, SPD | 1 | 0,99 % |
| Martina Sagstetter, SPD | 1 | 0,99 % |
| Manfred Paul, SPD | 1 | 0,99 % |
| Annabell Röhner, SPD | 1 | 0,99 % |
| Maurice Then, SPD | 1 | 0,99 % |
| Uta Wandera, SPD | 1 | 0,99 % |
| Otto Kolesch, SPD | 1 | 0,99 % |
| Ute Freibott, SPD | 1 | 0,99 % |
| Marcus Hegwein, SPD | 1 | 0,99 % |
| Dr. Marlies Thein, SPD | 1 | 0,99 % |
| Gerald Möhrlein, SPD | 2 | 1,98 % |
| Dr. med. Brigitte Endres-Paul, SPD | 1 | 0,99 % |
| Harald Kopp, SPD | 1 | 0,99 % |
| Barbara Hügelschäffer, SPD | 1 | 0,99 % |
| Bernd Moser, SPD | 1 | 0,99 % |
| Elvira Kahnt, SPD | 1 | 0,99 % |

| | Anzahl | Prozent |
|---|--------|---------|
| Oskar Münzer, SPD | 1 | 0,99 % |
| Dr. Margarete Klein-Pfeuffer, SPD | 1 | 0,99 % |
| Dr. Wolfgang Patzwahl, SPD | 1 | 0,99 % |
| Anja Bachmann, SPD | 1 | 0,99 % |
| Klaus Hoffmann, SPD | 4 | 3,96 % |
| Barbara Nikola-Bier, SPD | 1 | 0,99 % |
| Gerhard Heß, SPD | 1 | 0,99 % |
| Rosa Semle, SPD | 1 | 0,99 % |
| Gerhard Uhl, SPD | 4 | 3,96 % |
| Marianne Greif, SPD | 1 | 0,99 % |
| Stefan Söllner, SPD | 1 | 0,99 % |
| Helen Freifrau von Hoynin- gen-Huene, SPD | 1 | 0,99 % |
| Hans-Dieter Kern, SPD | 16 | 15,84 % |
| Ursula Uhl, SPD | 1 | 0,99 % |
| Dietmar Schuler, SPD | 1 | 0,99 % |
| Doris Eckstein, SPD | 1 | 0,99 % |
| Othmar Röhner, SPD | 1 | 0,99 % |
| Ulrike Münzer, SPD | 1 | 0,99 % |
| Uwe Hagen, SPD | 1 | 0,99 % |
| Monika Conrad, SPD | 1 | 0,99 % |
| Klaus Heisel, SPD | 1 | 0,99 % |
| Oskar Friedel, SPD | 1 | 0,99 % |
| Dieter Söllner, SPD | 1 | 0,99 % |
| Christian Küster, SPD | 1 | 0,99 % |
| Marc-André Behrendt, SPD | 1 | 0,99 % |
| Gerd Semle, SPD | 4 | 3,96 % |
| Michael Langer, SPD | 1 | 0,99 % |
| Armin Grötsch, SPD | 1 | 0,99 % |
| Dr. Dirk Dantz, SPD | 1 | 0,99 % |
| August Hering, SPD | 1 | 0,99 % |
| Edgar Töpfer, SPD | 1 | 0,99 % |
| Ewald Greif, SPD | 1 | 0,99 % |
| Eugen Reifenscheid, SPD | 1 | 0,99 % |
| Markus Pusch, SPD | 1 | 0,99 % |
| Gerhard Schulzki, SPD | 1 | 0,99 % |
| Dr. rer. nat. Volker Freiherr von Hoyningen-Huene, SPD | 1 | 0,99 % |
| Peter Geier, SPD | 1 | 0,99 % |
| Josef Günther, SPD | 1 | 0,99 % |
| Christiane Berneth, SPD | 1 | 0,99 % |

| | Anzahl | Prozent |
|------------------------------|--------|---------|
| FDP | 143 | 4,49 % |
| Hans Müller, FDP | 16 | 11,19 % |
| Stefan Deppisch, FDP | 30 | 20,98 % |
| Mathias Krönert, FDP | 3 | 2,10 % |
| Astrid Jung, FDP | 2 | 1,40 % |
| Bernhard Etzelmüller, FDP | 3 | 2,10 % |
| Clemens Schneider, FDP | 2 | 1,40 % |
| Markus Greulich, FDP | 2 | 1,40 % |
| Chiara Britting, FDP | 5 | 3,50 % |
| Christian Heinle, FDP | 5 | 3,50 % |
| Kristina Amendt, FDP | 2 | 1,40 % |
| Thomas Adamik, FDP | 2 | 1,40 % |
| Wolfgang Reuchlein, FDP | 2 | 1,40 % |
| Stefan Köhler, FDP | 5 | 3,50 % |
| Jan-Felix Beuerlein, FDP | 5 | 3,50 % |
| Björn Holeschak, FDP | 2 | 1,40 % |
| Benno Müller, FDP | 2 | 1,40 % |
| Wolf-Eckhard Walz, FDP | 2 | 1,40 % |
| Angela Kießling-Fischer, FDP | 2 | 1,40 % |
| Christoph Müller, FDP | 11 | 7,69 % |
| Ralf Hopfengart, FDP | 14 | 9,79 % |
| Marco Koletschka, FDP | 1 | 0,70 % |
| Alexander Wehr, FDP | 4 | 2,80 % |
| Andreas Elster, FDP | 1 | 0,70 % |
| Michael Mörer, FDP | 1 | 0,70 % |
| Bernhard Achter, FDP | 1 | 0,70 % |
| Sabine Häring, FDP | 1 | 0,70 % |
| Helga Lohmann, FDP | 1 | 0,70 % |
| Lisa Weiß, FDP | 1 | 0,70 % |
| Christian Friedrich, FDP | 1 | 0,70 % |
| Stefan Kaupert, FDP | 1 | 0,70 % |
| Anita Zwinkau, FDP | 1 | 0,70 % |
| Martin Stadtelmeyer, FDP | 1 | 0,70 % |
| Heidemarie Wagner, FDP | 1 | 0,70 % |
| Klaus Feser, FDP | 1 | 0,70 % |
| Christine Scheler, FDP | 1 | 0,70 % |
| Sandra Müller-Britting, FDP | 4 | 2,80 % |
| Ute Enzenberger, FDP | 1 | 0,70 % |
| Olindo Di Biasi, FDP | 1 | 0,70 % |
| Bernd Djalek, FDP | 1 | 0,70 % |

| | Anzahl | Prozent |
|----------------------------------|--------|---------|
| Bernd Enzenberger, FDP | 1 | 0,70 % |
| FW-FBW | 132 | 4,15 % |
| Dr. Uwe Pfeiffle, FW-FBW | 2 | 1,52 % |
| Karl-Dieter Fuchs, FW-FBW | 5 | 3,79 % |
| Wolfram Beha, FW-FBW | 2 | 1,52 % |
| Hermann Queck, FW-FBW | 2 | 1,52 % |
| Simon Haag, FW-FBW | 5 | 3,79 % |
| Manfred Freitag, FW-FBW | 2 | 1,52 % |
| Roland Hoh, FW-FBW | 2 | 1,52 % |
| Joachim Lott, FW-FBW | 2 | 1,52 % |
| Dietrich Hermann, FW-FBW | 2 | 1,52 % |
| Daniel Bayer, FW-FBW | 2 | 1,52 % |
| Christiane Denk, FW-FBW | 2 | 1,52 % |
| Rudolf Sattes, FW-FBW | 5 | 3,79 % |
| Stefan Wehr, FW-FBW | 2 | 1,52 % |
| Dieter Burlein, FW-FBW | 2 | 1,52 % |
| Willi Hertlein, FW-FBW | 2 | 1,52 % |
| Alfred Schnabel, FW-FBW | 2 | 1,52 % |
| Elke Pfeiffle, FW-FBW | 2 | 1,52 % |
| Marcus Götz, FW-FBW | 2 | 1,52 % |
| Sabine Fuchs, FW-FBW | 2 | 1,52 % |
| Dieter Koch, FW-FBW | 2 | 1,52 % |
| Tobias Volk, FW-FBW | 2 | 1,52 % |
| Steven Haass, FW-FBW | 2 | 1,52 % |
| Frank Schmitt, FW-FBW | 5 | 3,79 % |
| David Haass, FW-FBW | 2 | 1,52 % |
| Otto Volk, FW-FBW | 2 | 1,52 % |
| Evi Luckert, FW-FBW | 2 | 1,52 % |
| Max Spiegel, FW-FBW | 2 | 1,52 % |
| Stefan Schweser, FW-FBW | 2 | 1,52 % |
| Christoph Hofmann, FW-FBW | 2 | 1,52 % |
| Peter Enck, FW-FBW | 2 | 1,52 % |
| Uwe Graßl, FW-FBW | 2 | 1,52 % |
| Jasmin Sattes, FW-FBW | 2 | 1,52 % |
| Sabine Schenkel-Drenkard, FW-FBW | 2 | 1,52 % |
| Lutz Heyne, FW-FBW | 2 | 1,52 % |
| Gerd Heiser, FW-FBW | 2 | 1,52 % |
| Romana Wahner, FW-FBW | 2 | 1,52 % |
| Niklas Brehm, FW-FBW | 2 | 1,52 % |

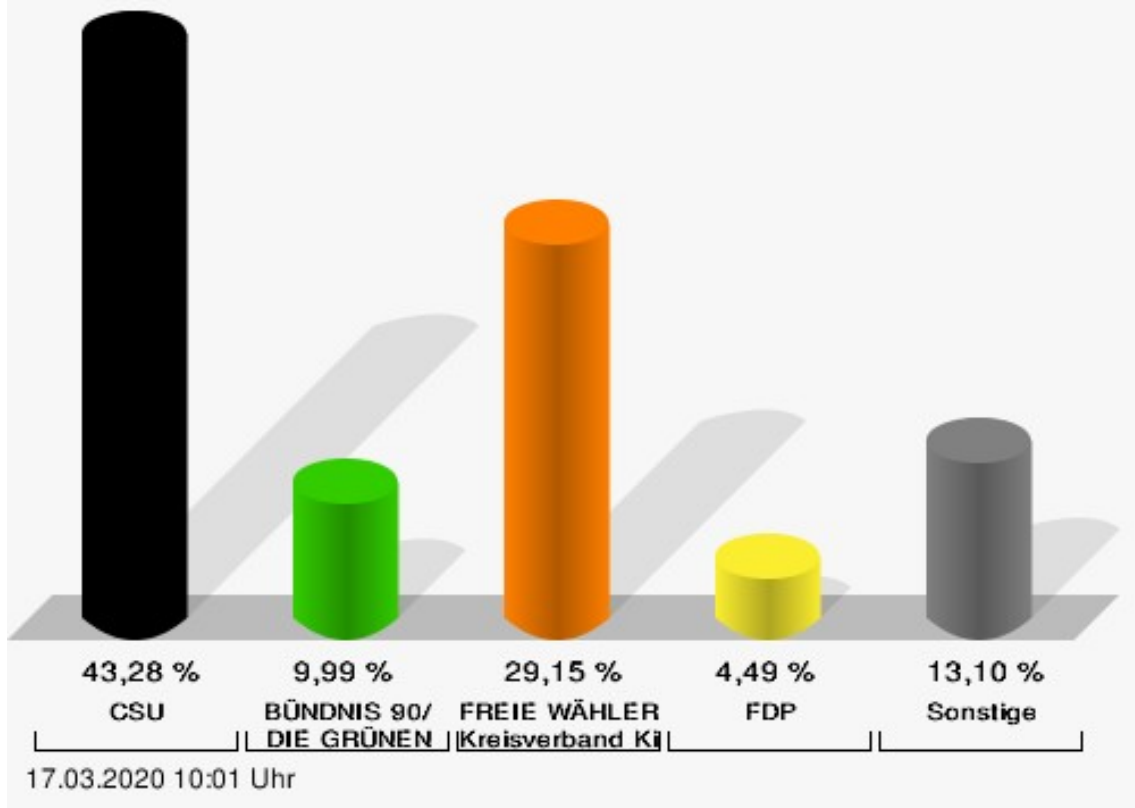
| | Anzahl | Prozent |
|-------------------------------|--------|---------|
| Michael Herbig, FW-FBW | 2 | 1,52 % |
| Johannes Luckert, FW-FBW | 2 | 1,52 % |
| Ralph Hofmann, FW-FBW | 2 | 1,52 % |
| Rolf Wenkheimer, FW-FBW | 2 | 1,52 % |
| Friedrich Haag, FW-FBW | 2 | 1,52 % |
| Helga Brand, FW-FBW | 2 | 1,52 % |
| Utta Poch, FW-FBW | 2 | 1,52 % |
| Christian Töpfer, FW-FBW | 2 | 1,52 % |
| Thorsten Dennerlein, FW-FBW | 2 | 1,52 % |
| Karin Kohles, FW-FBW | 2 | 1,52 % |
| Monika Hirsch-Günther, FW-FBW | 2 | 1,52 % |
| Andreas Fuchs, FW-FBW | 2 | 1,52 % |
| Dr. Bertram Poch, FW-FBW | 5 | 3,79 % |
| Dagmar Ludwig, FW-FBW | 2 | 1,52 % |
| Günther Kohles, FW-FBW | 2 | 1,52 % |
| Markus Pallingen, FW-FBW | 2 | 1,52 % |
| Christian Oppel, FW-FBW | 2 | 1,52 % |
| Klaus Rügamer, FW-FBW | 2 | 1,52 % |
| Frank Hoh, FW-FBW | 2 | 1,52 % |
| Gertrud Katzenberger, FW-FBW | 2 | 1,52 % |
| Alfred Sattes, FW-FBW | 1 | 0,76 % |
| Manuela Hofmann, FW-FBW | 1 | 0,76 % |
| Georg Wittmann, FW-FBW | 1 | 0,76 % |
| UsW | 6 | 0,19 % |
| Siegfried Müller, UsW | 3 | 50,00 % |
| Werner May, UsW | 0 | 0,00 % |
| Manfred Marstaller, UsW | 0 | 0,00 % |
| Manuel Müller, UsW | 0 | 0,00 % |
| Hermann Pfannes, UsW | 0 | 0,00 % |
| Rolf Ferenczy, UsW | 0 | 0,00 % |
| Heidi Hergert, UsW | 0 | 0,00 % |
| Friedrich Lenhart, UsW | 0 | 0,00 % |
| Stefan Grau, UsW | 0 | 0,00 % |
| Bettina Kristinus, UsW | 0 | 0,00 % |
| Christian Müller, UsW | 3 | 50,00 % |
| Werner Hecht, UsW | 0 | 0,00 % |
| Dieter Köberle, UsW | 0 | 0,00 % |
| Dominic Niedermeyer, UsW | 0 | 0,00 % |
| Birte May, UsW | 0 | 0,00 % |
| Michael Dorsch, UsW | 0 | 0,00 % |

| | Anzahl | Prozent |
|------------------------------|--------|---------|
| Karl Jeschke, UsW | 0 | 0,00 % |
| Jürgen Niedermeyer, UsW | 0 | 0,00 % |
| Anja Müller-Meister, UsW | 0 | 0,00 % |
| Kurt Lamparter, UsW | 0 | 0,00 % |
| Sandra Pfannes, UsW | 0 | 0,00 % |
| Michael Schmitt, UsW | 0 | 0,00 % |
| Gerd Müller, UsW | 0 | 0,00 % |
| Miroslaw Dragon, UsW | 0 | 0,00 % |
| Elisabeth Müller, UsW | 0 | 0,00 % |
| Reinhard Scherzer, UsW | 0 | 0,00 % |
| ÖDP | 18 | 0,57 % |
| Reinhard Trump, ÖDP | 0 | 0,00 % |
| Alexander Meier, ÖDP | 0 | 0,00 % |
| Bianca Tröge, ÖDP | 3 | 16,67 % |
| Erich Jakubczyk, ÖDP | 0 | 0,00 % |
| Jens Pauluhn, ÖDP | 0 | 0,00 % |
| Sigrid Dostal, ÖDP | 0 | 0,00 % |
| Ulf Katzenberger, ÖDP | 0 | 0,00 % |
| Hinnerk Vinzent, ÖDP | 0 | 0,00 % |
| Sonja Gekeler-Hölscher, ÖDP | 0 | 0,00 % |
| Annette Prectel, ÖDP | 6 | 33,33 % |
| Matthias Lux, ÖDP | 0 | 0,00 % |
| Margarita Mäder-Schmidt, ÖDP | 0 | 0,00 % |
| Karola Trump, ÖDP | 0 | 0,00 % |
| Herbert Pröstler, ÖDP | 0 | 0,00 % |
| Karoline Mayer-Nuss, ÖDP | 0 | 0,00 % |
| Stephanie Bauer, ÖDP | 3 | 16,67 % |
| Thomas Schneider, ÖDP | 0 | 0,00 % |
| Johannes Feller, ÖDP | 0 | 0,00 % |
| Harald Weber, ÖDP | 0 | 0,00 % |
| Wolfram Soldan, ÖDP | 0 | 0,00 % |
| Hannelore Vinzent, ÖDP | 0 | 0,00 % |
| Stefan Lenzer, ÖDP | 0 | 0,00 % |
| Gottfried Schade, ÖDP | 0 | 0,00 % |
| Petra Hösch, ÖDP | 0 | 0,00 % |
| Silvia Paulus-Hildner, ÖDP | 0 | 0,00 % |
| Martin Tröge, ÖDP | 0 | 0,00 % |
| Marion Katzenberger, ÖDP | 0 | 0,00 % |
| Thomas Abendroth, ÖDP | 3 | 16,67 % |
| Friederike Kolb, ÖDP | 0 | 0,00 % |

| | Anzahl | Prozent |
|---------------------------------|--------|---------|
| Michael Hildner, ÖDP | 0 | 0,00 % |
| Elke Özdil-Schlichthörlein, ÖDP | 0 | 0,00 % |
| Werner Müller, ÖDP | 0 | 0,00 % |
| Christian Schneider, ÖDP | 0 | 0,00 % |
| Karolin Meier, ÖDP | 0 | 0,00 % |
| Laura Goller, ÖDP | 0 | 0,00 % |
| Christiane Lindörfer, ÖDP | 3 | 16,67 % |
| Martin Günzel, ÖDP | 0 | 0,00 % |
| Fatemeh Mohammadi Motlagh, ÖDP | 0 | 0,00 % |
| Doris Herrmann, ÖDP | 0 | 0,00 % |
| Dariusz Migula, ÖDP | 0 | 0,00 % |
| Andrea McWright-Lapp, ÖDP | 0 | 0,00 % |
| Siegfried Fröhling, ÖDP | 0 | 0,00 % |
| Harald Beck, ÖDP | 0 | 0,00 % |
| Marion Langer, ÖDP | 0 | 0,00 % |
| Bernhard Ziegler, ÖDP | 0 | 0,00 % |
| Alexander Stein, ÖDP | 0 | 0,00 % |
| Elke Dosch, ÖDP | 0 | 0,00 % |
| Brigitte Pauluhn, ÖDP | 0 | 0,00 % |
| BP | 66 | 2,07 % |
| Uwe Hartmann, BP | 3 | 4,55 % |
| Sascha Kecke, BP | 2 | 3,03 % |
| Martin Dirschbacher, BP | 8 | 12,12 % |
| Aileen Bimmerlein, BP | 2 | 3,03 % |
| Oliver Hess, BP | 2 | 3,03 % |
| Oliver Höhn, BP | 2 | 3,03 % |
| Karl-Heinz Rönninger, BP | 2 | 3,03 % |
| Birgit Hartmann, BP | 2 | 3,03 % |
| Günther Riegel, BP | 2 | 3,03 % |
| Nina Will, BP | 1 | 1,52 % |
| Ernst Van Huet, BP | 1 | 1,52 % |
| Volker Skop, BP | 1 | 1,52 % |
| Rudolf Stadtler, BP | 1 | 1,52 % |
| Anette Schneider, BP | 1 | 1,52 % |
| Renate Mey, BP | 1 | 1,52 % |
| Katharina Paul-Heß, BP | 1 | 1,52 % |
| Claudia Somorowsky, BP | 1 | 1,52 % |
| Michaela Kecke, BP | 1 | 1,52 % |
| Thomas Rodamer, BP | 1 | 1,52 % |

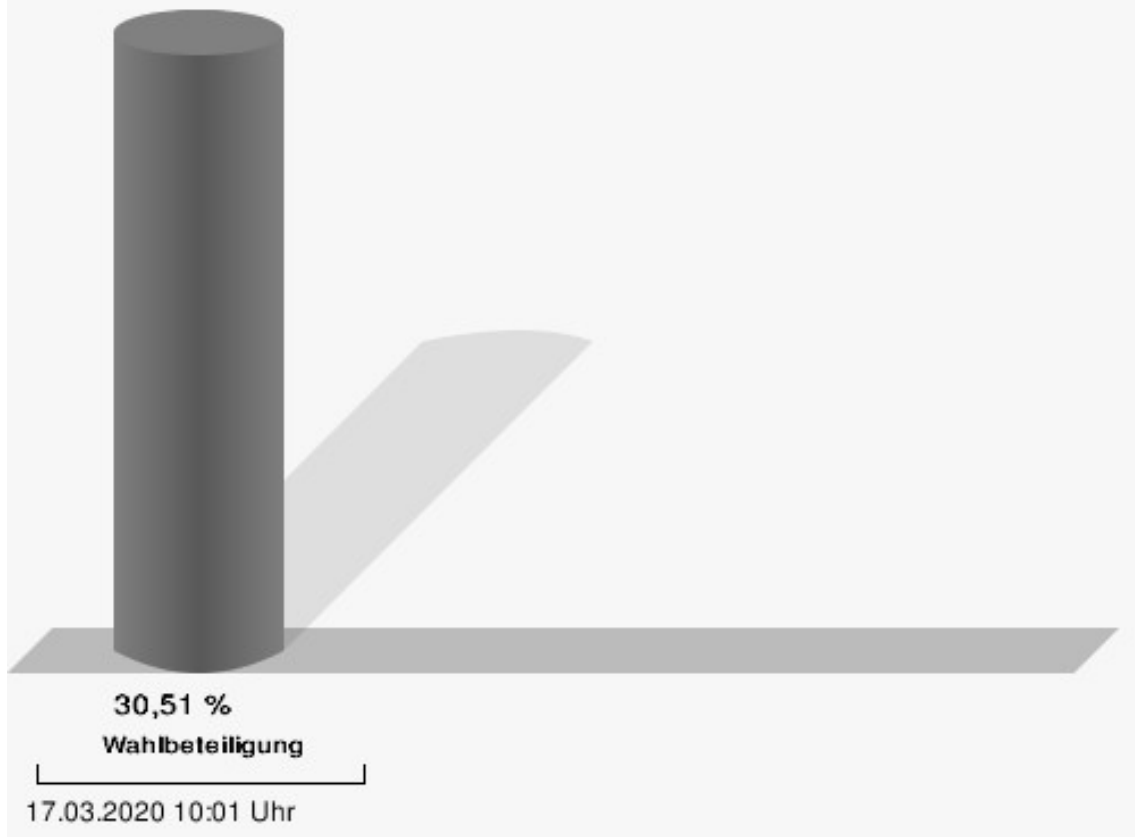
| | Anzahl | Prozent |
|-----------------------|--------|---------|
| Janina Van Huet, BP | 1 | 1,52 % |
| Ellen Rammig, BP | 1 | 1,52 % |
| Jürgen Rammig, BP | 1 | 1,52 % |
| Melissa Rammig, BP | 1 | 1,52 % |
| Tanja Riegel, BP | 1 | 1,52 % |
| Sabine Nagel, BP | 1 | 1,52 % |
| Günter Mey, BP | 1 | 1,52 % |
| Harald Nagel, BP | 1 | 1,52 % |
| Hilmar Vogel, BP | 1 | 1,52 % |
| Sigmar Dönig, BP | 1 | 1,52 % |
| Laura Lackner, BP | 1 | 1,52 % |
| André Hofmann, BP | 1 | 1,52 % |
| Dagmar Kuhn, BP | 1 | 1,52 % |
| Mark Nagel, BP | 1 | 1,52 % |
| Tanja Vogel, BP | 1 | 1,52 % |
| Ingrid Weinmann, BP | 1 | 1,52 % |
| Manfred Schneider, BP | 1 | 1,52 % |
| Dominik Pohley, BP | 1 | 1,52 % |
| Adolf Virnekäs, BP | 1 | 1,52 % |
| Niklas Barrett, BP | 1 | 1,52 % |
| Petra Karschti, BP | 1 | 1,52 % |
| Hans Pötzingler, BP | 1 | 1,52 % |
| Manuela Grosche, BP | 1 | 1,52 % |
| Pascal Arenz, BP | 1 | 1,52 % |
| Lotte Rönninger, BP | 1 | 1,52 % |
| Ingrid Dünfelder, BP | 1 | 1,52 % |
| Thomas Karschti, BP | 1 | 1,52 % |
| Gerlinde Kuhn, BP | 1 | 1,52 % |
| Silvia Dönig, BP | 1 | 1,52 % |
| Erwin Draxler, BP | 1 | 1,52 % |
| Berthold Weinmann, BP | 1 | 1,52 % |

Stadt Prichsenstadt - Stimmbezirk 8 Prichsenstadt Kreistagswahl 15.03.2020



CSU = Christlich-Soziale Union in Bayern e.V.
FREIE WÄHLER/FW-Kreisverband Kitzingen = FREIE WÄHLER/FREIE WÄHLER-Kreisverband Kitzingen
FDP = Freie Demokratische Partei

Wahlbeteiligung



Stimmbezirk 11 Prichsenstadt

| | Anzahl | Prozent |
|---|--------|---------|
| CSU | 7.137 | 33,14 % |
| Timo Markert, CSU | 188 | 2,63 % |
| Barbara Becker, CSU | 325 | 4,55 % |
| Dr. Otto Hünnerkopf, CSU | 491 | 6,88 % |
| Gerlinde Martin, CSU | 286 | 4,01 % |
| Stefan Güntner, CSU | 85 | 1,19 % |
| Dr. jur. Werner Knaier, CSU | 650 | 9,11 % |
| Marcel Hannweber, CSU | 55 | 0,77 % |
| Reinhold Kuhn, CSU | 63 | 0,88 % |
| Manuela Strohofer, CSU | 267 | 3,74 % |
| Sabrina Stemplowsky, CSU | 47 | 0,66 % |
| Ferdinand Fürst zu Castell-Castell, CSU | 202 | 2,83 % |
| Josef Wächter, CSU | 117 | 1,64 % |
| Doris Paul, CSU | 263 | 3,69 % |
| Heiko Bäuerlein, CSU | 75 | 1,05 % |
| Robert Scheller, CSU | 40 | 0,56 % |
| Gertrud Schwab, CSU | 107 | 1,50 % |
| Gerhard Schenkel, CSU | 59 | 0,83 % |
| Heinz Dorsch, CSU | 39 | 0,55 % |
| Alfons Saugel, CSU | 705 | 9,88 % |
| Eva Dinkel, CSU | 43 | 0,60 % |
| Rainer Ott, CSU | 75 | 1,05 % |
| Elmar Henke, CSU | 130 | 1,82 % |
| Dieter Haag, CSU | 65 | 0,91 % |
| René Schlehr, CSU | 656 | 9,19 % |
| Tibor Brumme, CSU | 72 | 1,01 % |
| Erich Hegwein, CSU | 45 | 0,63 % |
| Thomas Reichert, CSU | 37 | 0,52 % |
| Sibylle Säger, CSU | 51 | 0,71 % |
| Bernhard Brückner, CSU | 31 | 0,43 % |
| Frank Gimperlein, CSU | 43 | 0,60 % |
| Annemarie Mauer, CSU | 105 | 1,47 % |
| Marlene Bauer, CSU | 31 | 0,43 % |
| Simon Rinke, CSU | 67 | 0,94 % |
| Marion Frischholz, CSU | 25 | 0,35 % |
| Manfred Kleinschrodt, CSU | 31 | 0,43 % |
| Ruth Albrecht, CSU | 25 | 0,35 % |
| Sandra Hannweber, CSU | 40 | 0,56 % |

| | Anzahl | Prozent |
|--|--------|---------|
| Dr. med. dent. Bent Hanel, CSU | 36 | 0,50 % |
| Hartmut Stiller, CSU | 40 | 0,56 % |
| Julia Pfriem, CSU | 55 | 0,77 % |
| Dr. oen. Uwe Matheus, CSU | 23 | 0,32 % |
| Heidi Plömpel, CSU | 37 | 0,52 % |
| Anke Schunk, CSU | 21 | 0,29 % |
| Peter Riegler, CSU | 21 | 0,29 % |
| Bernd Lussert, CSU | 21 | 0,29 % |
| Elisabeth Drescher, CSU | 76 | 1,06 % |
| Laura Voit, CSU | 31 | 0,43 % |
| Peter Brandner, CSU | 25 | 0,35 % |
| Maria Fieber, CSU | 29 | 0,41 % |
| Fabian Uhl, CSU | 618 | 8,66 % |
| Lilian Laacke, CSU | 18 | 0,25 % |
| Manfred Ziegler, CSU | 17 | 0,24 % |
| Dr. med. Stephan Küntzer, CSU | 63 | 0,88 % |
| Michael Fackelmann, CSU | 17 | 0,24 % |
| Ulrike Freifrau von Mauchenheim, gen. Bechtolsheim, CSU | 27 | 0,38 % |
| Horst Reuther, CSU | 26 | 0,36 % |
| Peter Sterk, CSU | 57 | 0,80 % |
| Helma Schug, CSU | 202 | 2,83 % |
| Daniel Nagl, CSU | 16 | 0,22 % |
| Jan Götz, CSU | 25 | 0,35 % |
| GRÜNE | 2.322 | 10,78 % |
| Angela Hufnagel, GRÜNE | 75 | 3,23 % |
| Klaus Sanzenbacher, GRÜNE | 62 | 2,67 % |
| Christa Büttner, GRÜNE | 41 | 1,77 % |
| Stefan Schwarz, GRÜNE | 41 | 1,77 % |
| Dr. Gisela Kramer-Grünwald, GRÜNE | 75 | 3,23 % |
| Andrea Schmidt, GRÜNE | 42 | 1,81 % |
| Jonas Kruse, GRÜNE | 38 | 1,64 % |
| Andrea Rauch, GRÜNE | 41 | 1,77 % |
| Nico Engelbrecht, GRÜNE | 36 | 1,55 % |
| Andrea Drexelius, GRÜNE | 93 | 4,01 % |
| Harald Godron, GRÜNE | 107 | 4,61 % |
| Eva Trapp, GRÜNE | 32 | 1,38 % |
| Frank Hufnagel, GRÜNE | 108 | 4,65 % |
| Stefanie Schumacher, GRÜNE | 35 | 1,51 % |

| | Anzahl | Prozent |
|---|--------|---------|
| Dr. rer. nat. Hans-Martin Hoffmann, GRÜNE | 29 | 1,25 % |
| Regina Hetterich, GRÜNE | 35 | 1,51 % |
| Willi Hörrmann, GRÜNE | 47 | 2,02 % |
| Birgit Zugelder-Hofmann, GRÜNE | 29 | 1,25 % |
| Herbert Schmidt, GRÜNE | 32 | 1,38 % |
| Ursula Marpoder, GRÜNE | 52 | 2,24 % |
| Armin Döpfner, GRÜNE | 35 | 1,51 % |
| Theresa Sanzenbacher, GRÜNE | 31 | 1,34 % |
| Peter Laumer, GRÜNE | 28 | 1,21 % |
| Melanie Stöcklein, GRÜNE | 32 | 1,38 % |
| Ulrich Drexelius, GRÜNE | 51 | 2,20 % |
| Sylvia Krüger-Schrauth, GRÜNE | 31 | 1,34 % |
| Heiner Schmidt, GRÜNE | 37 | 1,59 % |
| Hajar Noori, GRÜNE | 34 | 1,46 % |
| Markus Krüger, GRÜNE | 28 | 1,21 % |
| Xenia Bastert, GRÜNE | 28 | 1,21 % |
| Thomas Ziegler, GRÜNE | 49 | 2,11 % |
| Astrid Franssen, GRÜNE | 28 | 1,21 % |
| Moritz Hornung, GRÜNE | 42 | 1,81 % |
| Silke Seebeck, GRÜNE | 27 | 1,16 % |
| Victor Trapp, GRÜNE | 26 | 1,12 % |
| Waltraud Lutz-Neugebauer, GRÜNE | 27 | 1,16 % |
| Jens Schellhase, GRÜNE | 29 | 1,25 % |
| Imelda Weippert, GRÜNE | 27 | 1,16 % |
| Bernd Zeidler, GRÜNE | 26 | 1,12 % |
| Elfriede Hahn-Schwind, GRÜNE | 27 | 1,16 % |
| Jörg Schlüter, GRÜNE | 27 | 1,16 % |
| Sara Arab, GRÜNE | 33 | 1,42 % |
| Manfred Erhard, GRÜNE | 39 | 1,68 % |
| Anna-Lea Beckenbauer, GRÜNE | 30 | 1,29 % |
| Joachim Neugebauer, GRÜNE | 26 | 1,12 % |
| Julia Wenner, GRÜNE | 73 | 3,14 % |
| Artie Gutschera, GRÜNE | 25 | 1,08 % |
| Gabriele Gauer, GRÜNE | 34 | 1,46 % |
| Reinhard Schmid, GRÜNE | 46 | 1,98 % |
| Julia Gilfert, GRÜNE | 22 | 0,95 % |
| Peter Bieber, GRÜNE | 22 | 0,95 % |
| Anna Mebs, GRÜNE | 34 | 1,46 % |
| Liam Franssen, GRÜNE | 24 | 1,03 % |

| | Anzahl | Prozent |
|--|--------|---------|
| Heidelinde Kruckow, GRÜNE | 21 | 0,90 % |
| Dieter Then, GRÜNE | 20 | 0,86 % |
| Christine Seynstahl, GRÜNE | 26 | 1,12 % |
| Conny Gutschera, GRÜNE | 20 | 0,86 % |
| Petra Godron, GRÜNE | 59 | 2,54 % |
| Hans-Georg Plate, GRÜNE | 30 | 1,29 % |
| Rita Gryzla, GRÜNE | 18 | 0,78 % |
| FREIE WÄHLER/FW-Kreisverband Kitzingen | 6.637 | 30,82 % |
| Tamara Bischof, FREIE WÄHLER/FW-Kreisverband Kitzingen | 634 | 9,55 % |
| Josef Mend, FREIE WÄHLER/FW-Kreisverband Kitzingen | 221 | 3,33 % |
| Stefan Wolbert, FREIE WÄHLER/FW-Kreisverband Kitzingen | 67 | 1,01 % |
| Dr. med. Susanne Knof, FREIE WÄHLER/FW-Kreisverband Kitzingen | 74 | 1,11 % |
| Udo Gebert, FREIE WÄHLER/FW-Kreisverband Kitzingen | 120 | 1,81 % |
| Dr. Roland Hardörfer, FREIE WÄHLER/FW-Kreisverband Kitzingen | 62 | 0,93 % |
| Heinrich Wörner, FREIE WÄHLER/FW-Kreisverband Kitzingen | 515 | 7,76 % |
| Volker Schmitt, FREIE WÄHLER/FW-Kreisverband Kitzingen | 91 | 1,37 % |
| Guido Braun, FREIE WÄHLER/FW-Kreisverband Kitzingen | 94 | 1,42 % |
| Dieter Lenzer, FREIE WÄHLER/FW-Kreisverband Kitzingen | 52 | 0,78 % |
| Ernst Nickel, FREIE WÄHLER/FW-Kreisverband Kitzingen | 300 | 4,52 % |
| Sabrina Bischof, FREIE WÄHLER/FW-Kreisverband Kitzingen | 119 | 1,79 % |
| Ingrid Reifenscheid-Eckert, FREIE WÄHLER/FW-Kreisverband Kitzingen | 69 | 1,04 % |
| Gerlinde Stier, FREIE WÄHLER/FW-Kreisverband Kitzingen | 171 | 2,58 % |
| Herbert Volkamer, FREIE WÄHLER/FW-Kreisverband Kitzingen | 67 | 1,01 % |
| Eckhard Himmel, FREIE WÄHLER/FW-Kreisverband Kitzingen | 69 | 1,04 % |
| Herbert Biebelriether, FREIE WÄHLER/FW-Kreisverband Kitzingen | 38 | 0,57 % |

| | Anzahl | Prozent |
|---|--------|---------|
| Peter Kraus, FREIE WÄHLER/FW-Kreisverband Kitzingen | 72 | 1,08 % |
| Carolin Meyer, FREIE WÄHLER/FW-Kreisverband Kitzingen | 192 | 2,89 % |
| Matthias Bielek, FREIE WÄHLER/FW-Kreisverband Kitzingen | 78 | 1,18 % |
| Peter Kornell, FREIE WÄHLER/FW-Kreisverband Kitzingen | 171 | 2,58 % |
| Paul Streng, FREIE WÄHLER/FW-Kreisverband Kitzingen | 148 | 2,23 % |
| Lothar Nagel, FREIE WÄHLER/FW-Kreisverband Kitzingen | 94 | 1,42 % |
| Johanna Sendner, FREIE WÄHLER/FW-Kreisverband Kitzingen | 52 | 0,78 % |
| Frank Stierhof, FREIE WÄHLER/FW-Kreisverband Kitzingen | 65 | 0,98 % |
| Rudolf Schaller, FREIE WÄHLER/FW-Kreisverband Kitzingen | 174 | 2,62 % |
| Gerhard Ackermann, FREIE WÄHLER/FW-Kreisverband Kitzingen | 201 | 3,03 % |
| Peter Eschenbacher, FREIE WÄHLER/FW-Kreisverband Kitzingen | 472 | 7,11 % |
| Konrad Mittenzwei, FREIE WÄHLER/FW-Kreisverband Kitzingen | 39 | 0,59 % |
| Ulrich Falk, FREIE WÄHLER/FW-Kreisverband Kitzingen | 32 | 0,48 % |
| August Hopf, FREIE WÄHLER/FW-Kreisverband Kitzingen | 52 | 0,78 % |
| Cengiz Zarbo, FREIE WÄHLER/FW-Kreisverband Kitzingen | 42 | 0,63 % |
| Dirk Albrecht, FREIE WÄHLER/FW-Kreisverband Kitzingen | 58 | 0,87 % |
| Winfried Weidt, FREIE WÄHLER/FW-Kreisverband Kitzingen | 91 | 1,37 % |
| Anja Hirt, FREIE WÄHLER/FW-Kreisverband Kitzingen | 42 | 0,63 % |
| Simone Thomalla-Ossenkemper, FREIE WÄHLER/FW-Kreisverband Kitzingen | 30 | 0,45 % |
| Rudolf Donath, FREIE WÄHLER/FW-Kreisverband Kitzingen | 35 | 0,53 % |
| Helmut Schleyer, FREIE WÄHLER/FW-Kreisverband Kitzingen | 26 | 0,39 % |
| Siegfried Hummel, FREIE WÄHLER/FW-Kreisverband Kitzingen | 134 | 2,02 % |

| | Anzahl | Prozent |
|--|--------|---------|
| Eva-Sophia Rückel, FREIE WÄHLER/FW-Kreisverband Kitzingen | 71 | 1,07 % |
| Wolfgang Brosche, FREIE WÄHLER/FW-Kreisverband Kitzingen | 483 | 7,28 % |
| Gustav Tasch, FREIE WÄHLER/FW-Kreisverband Kitzingen | 29 | 0,44 % |
| Andrea Pfannes, FREIE WÄHLER/FW-Kreisverband Kitzingen | 39 | 0,59 % |
| Manuela Jamm, FREIE WÄHLER/FW-Kreisverband Kitzingen | 24 | 0,36 % |
| Carolin Wegmann, FREIE WÄHLER/FW-Kreisverband Kitzingen | 27 | 0,41 % |
| Klaus Heinrich, FREIE WÄHLER/FW-Kreisverband Kitzingen | 24 | 0,36 % |
| Thomas Grimmer, FREIE WÄHLER/FW-Kreisverband Kitzingen | 36 | 0,54 % |
| Rouven Lewandowski, FREIE WÄHLER/FW-Kreisverband Kitzingen | 42 | 0,63 % |
| Ralf Trump, FREIE WÄHLER/FW-Kreisverband Kitzingen | 100 | 1,51 % |
| Dr. Heinfried Hahn, FREIE WÄHLER/FW-Kreisverband Kitzingen | 240 | 3,62 % |
| Heinrich Stier, FREIE WÄHLER/FW-Kreisverband Kitzingen | 71 | 1,07 % |
| Herbert Holzapfel, FREIE WÄHLER/FW-Kreisverband Kitzingen | 27 | 0,41 % |
| Nina Sahlmüller, FREIE WÄHLER/FW-Kreisverband Kitzingen | 27 | 0,41 % |
| Felix Wallström, FREIE WÄHLER/FW-Kreisverband Kitzingen | 33 | 0,50 % |
| Friedrich Düll, FREIE WÄHLER/FW-Kreisverband Kitzingen | 174 | 2,62 % |
| Robert Menz, FREIE WÄHLER/FW-Kreisverband Kitzingen | 29 | 0,44 % |
| Thomas Pauli, FREIE WÄHLER/FW-Kreisverband Kitzingen | 22 | 0,33 % |
| Hans Brummer, FREIE WÄHLER/FW-Kreisverband Kitzingen | 23 | 0,35 % |
| Peggy Knauer, FREIE WÄHLER/FW-Kreisverband Kitzingen | 31 | 0,47 % |
| Hilar Burkard, FREIE WÄHLER/FW-Kreisverband Kitzingen | 22 | 0,33 % |
| AfD | 787 | 3,65 % |
| Andrea Klingen, AfD | 66 | 8,39 % |
| Christian Klingen, AfD | 72 | 9,15 % |
| Stefan Doliwa, AfD | 42 | 5,34 % |

| | Anzahl | Prozent |
|------------------------------------|--------|---------|
| Alfred Ackermann, AfD | 73 | 9,28 % |
| Lars Goldbach, AfD | 39 | 4,96 % |
| Marlis Ceslok, AfD | 33 | 4,19 % |
| Gerda Reisberg, AfD | 39 | 4,96 % |
| Hannelore Postel, AfD | 36 | 4,57 % |
| Markus Klingen, AfD | 42 | 5,34 % |
| Marius Jaekel, AfD | 33 | 4,19 % |
| Karin Zesar, AfD | 33 | 4,19 % |
| Marion Kirstein, AfD | 33 | 4,19 % |
| Dr. med. Bernhard Sturn, AfD | 66 | 8,39 % |
| Siegfried Postel, AfD | 27 | 3,43 % |
| Heinz Ackermann, AfD | 36 | 4,57 % |
| Ruth Doliwa, AfD | 27 | 3,43 % |
| Daniela Strobel-Langenhan, AfD | 24 | 3,05 % |
| Claudia Idselis, AfD | 21 | 2,67 % |
| Detlef Idselis, AfD | 21 | 2,67 % |
| Diana Ulm, AfD | 24 | 3,05 % |
| SPD | 1.493 | 6,93 % |
| Eva-Maria Weimann, SPD | 46 | 3,08 % |
| Heinz Galuschka, SPD | 35 | 2,34 % |
| Astrid Glos, SPD | 45 | 3,01 % |
| Robert Finster, SPD | 89 | 5,96 % |
| Margit Hofmann, SPD | 35 | 2,34 % |
| Dr. med. Jürgen Kößler, SPD | 31 | 2,08 % |
| Martina Sagstetter, SPD | 14 | 0,94 % |
| Manfred Paul, SPD | 17 | 1,14 % |
| Annabell Röhner, SPD | 17 | 1,14 % |
| Maurice Then, SPD | 17 | 1,14 % |
| Uta Wandera, SPD | 13 | 0,87 % |
| Otto Kolesch, SPD | 23 | 1,54 % |
| Ute Freibott, SPD | 44 | 2,95 % |
| Marcus Hegwein, SPD | 30 | 2,01 % |
| Dr. Marlies Thein, SPD | 15 | 1,00 % |
| Gerald Möhrlein, SPD | 26 | 1,74 % |
| Dr. med. Brigitte Endres-Paul, SPD | 19 | 1,27 % |
| Harald Kopp, SPD | 11 | 0,74 % |
| Barbara Hügelschäffer, SPD | 35 | 2,34 % |
| Bernd Moser, SPD | 40 | 2,68 % |
| Elvira Kahnt, SPD | 15 | 1,00 % |

| | Anzahl | Prozent |
|--|--------|---------|
| Oskar Münzer, SPD | 13 | 0,87 % |
| Dr. Margarete Klein-Pfeuffer, SPD | 11 | 0,74 % |
| Dr. Wolfgang Patzwahl, SPD | 10 | 0,67 % |
| Anja Bachmann, SPD | 11 | 0,74 % |
| Klaus Hoffmann, SPD | 19 | 1,27 % |
| Barbara Nikola-Bier, SPD | 11 | 0,74 % |
| Gerhard Heß, SPD | 19 | 1,27 % |
| Rosa Semle, SPD | 25 | 1,67 % |
| Gerhard Uhl, SPD | 13 | 0,87 % |
| Marianne Greif, SPD | 11 | 0,74 % |
| Stefan Söllner, SPD | 10 | 0,67 % |
| Helen Freifrau von Hoyningen-Huene, SPD | 10 | 0,67 % |
| Hans-Dieter Kern, SPD | 337 | 22,57 % |
| Ursula Uhl, SPD | 13 | 0,87 % |
| Dietmar Schuler, SPD | 10 | 0,67 % |
| Doris Eckstein, SPD | 10 | 0,67 % |
| Othmar Röhner, SPD | 10 | 0,67 % |
| Ulrike Münzer, SPD | 13 | 0,87 % |
| Uwe Hagen, SPD | 16 | 1,07 % |
| Monika Conrad, SPD | 16 | 1,07 % |
| Klaus Heisel, SPD | 19 | 1,27 % |
| Oskar Friedel, SPD | 22 | 1,47 % |
| Dieter Söllner, SPD | 18 | 1,21 % |
| Christian Küster, SPD | 25 | 1,67 % |
| Marc-André Behrendt, SPD | 10 | 0,67 % |
| Gerd Semle, SPD | 35 | 2,34 % |
| Michael Langer, SPD | 21 | 1,41 % |
| Armin Grötsch, SPD | 21 | 1,41 % |
| Dr. Dirk Dantz, SPD | 9 | 0,60 % |
| August Hering, SPD | 12 | 0,80 % |
| Edgar Töpfer, SPD | 9 | 0,60 % |
| Ewald Greif, SPD | 9 | 0,60 % |
| Eugen Reifenscheid, SPD | 18 | 1,21 % |
| Markus Pusch, SPD | 15 | 1,00 % |
| Gerhard Schulzki, SPD | 12 | 0,80 % |
| Dr. rer. nat. Volker Freiherr von Hoyningen-Huene, SPD | 10 | 0,67 % |
| Peter Geier, SPD | 8 | 0,54 % |
| Josef Günther, SPD | 7 | 0,47 % |
| Christiane Berneth, SPD | 8 | 0,54 % |

| | Anzahl | Prozent |
|------------------------------|--------|---------|
| FDP | 1.786 | 8,29 % |
| Hans Müller, FDP | 168 | 9,41 % |
| Stefan Deppisch, FDP | 298 | 16,69 % |
| Mathias Krönert, FDP | 43 | 2,41 % |
| Astrid Jung, FDP | 30 | 1,68 % |
| Bernhard Etzelmüller, FDP | 33 | 1,85 % |
| Clemens Schneider, FDP | 33 | 1,85 % |
| Markus Greulich, FDP | 35 | 1,96 % |
| Chiara Britting, FDP | 73 | 4,09 % |
| Christian Heinle, FDP | 22 | 1,23 % |
| Kristina Amendt, FDP | 28 | 1,57 % |
| Thomas Adamik, FDP | 18 | 1,01 % |
| Wolfgang Reuchlein, FDP | 22 | 1,23 % |
| Stefan Köhler, FDP | 262 | 14,67 % |
| Jan-Felix Beuerlein, FDP | 27 | 1,51 % |
| Björn Holeschak, FDP | 17 | 0,95 % |
| Benno Müller, FDP | 14 | 0,78 % |
| Wolf-Eckhard Walz, FDP | 20 | 1,12 % |
| Angela Kießling-Fischer, FDP | 14 | 0,78 % |
| Christoph Müller, FDP | 171 | 9,57 % |
| Ralf Hopfengart, FDP | 215 | 12,04 % |
| Marco Koletschka, FDP | 11 | 0,62 % |
| Alexander Wehr, FDP | 101 | 5,66 % |
| Andreas Elster, FDP | 3 | 0,17 % |
| Michael Mörer, FDP | 3 | 0,17 % |
| Bernhard Achter, FDP | 3 | 0,17 % |
| Sabine Häring, FDP | 3 | 0,17 % |
| Helga Lohmann, FDP | 6 | 0,34 % |
| Lisa Weiß, FDP | 3 | 0,17 % |
| Christian Friedrich, FDP | 35 | 1,96 % |
| Stefan Kaupert, FDP | 2 | 0,11 % |
| Anita Zwinkau, FDP | 11 | 0,62 % |
| Martin Stadtelmeyer, FDP | 17 | 0,95 % |
| Heidemarie Wagner, FDP | 2 | 0,11 % |
| Klaus Feser, FDP | 5 | 0,28 % |
| Christine Scheler, FDP | 3 | 0,17 % |
| Sandra Müller-Britting, FDP | 23 | 1,29 % |
| Ute Enzenberger, FDP | 5 | 0,28 % |
| Olindo Di Biasi, FDP | 2 | 0,11 % |
| Bernd Djalek, FDP | 2 | 0,11 % |

| | Anzahl | Prozent |
|----------------------------------|--------|---------|
| Bernd Enzenberger, FDP | 3 | 0,17 % |
| FW-FBW | 448 | 2,08 % |
| Dr. Uwe Pfeiffle, FW-FBW | 15 | 3,35 % |
| Karl-Dieter Fuchs, FW-FBW | 18 | 4,02 % |
| Wolfram Beha, FW-FBW | 5 | 1,12 % |
| Hermann Queck, FW-FBW | 27 | 6,03 % |
| Simon Haag, FW-FBW | 3 | 0,67 % |
| Manfred Freitag, FW-FBW | 11 | 2,46 % |
| Roland Hoh, FW-FBW | 7 | 1,56 % |
| Joachim Lott, FW-FBW | 6 | 1,34 % |
| Dietrich Hermann, FW-FBW | 27 | 6,03 % |
| Daniel Bayer, FW-FBW | 3 | 0,67 % |
| Christiane Denk, FW-FBW | 8 | 1,79 % |
| Rudolf Sattes, FW-FBW | 45 | 10,04 % |
| Stefan Wehr, FW-FBW | 7 | 1,56 % |
| Dieter Burlein, FW-FBW | 12 | 2,68 % |
| Willi Hertlein, FW-FBW | 3 | 0,67 % |
| Alfred Schnabel, FW-FBW | 3 | 0,67 % |
| Elke Pfeiffle, FW-FBW | 3 | 0,67 % |
| Marcus Götz, FW-FBW | 3 | 0,67 % |
| Sabine Fuchs, FW-FBW | 3 | 0,67 % |
| Dieter Koch, FW-FBW | 11 | 2,46 % |
| Tobias Volk, FW-FBW | 13 | 2,90 % |
| Steven Haass, FW-FBW | 8 | 1,79 % |
| Frank Schmitt, FW-FBW | 6 | 1,34 % |
| David Haass, FW-FBW | 6 | 1,34 % |
| Otto Volk, FW-FBW | 7 | 1,56 % |
| Evi Luckert, FW-FBW | 3 | 0,67 % |
| Max Spiegel, FW-FBW | 3 | 0,67 % |
| Stefan Schweser, FW-FBW | 3 | 0,67 % |
| Christoph Hofmann, FW-FBW | 3 | 0,67 % |
| Peter Enck, FW-FBW | 3 | 0,67 % |
| Uwe Graßl, FW-FBW | 2 | 0,45 % |
| Jasmin Sattes, FW-FBW | 3 | 0,67 % |
| Sabine Schenkel-Drenkard, FW-FBW | 2 | 0,45 % |
| Lutz Heyne, FW-FBW | 8 | 1,79 % |
| Gerd Heiser, FW-FBW | 2 | 0,45 % |
| Romana Wahner, FW-FBW | 5 | 1,12 % |
| Niklas Brehm, FW-FBW | 35 | 7,81 % |

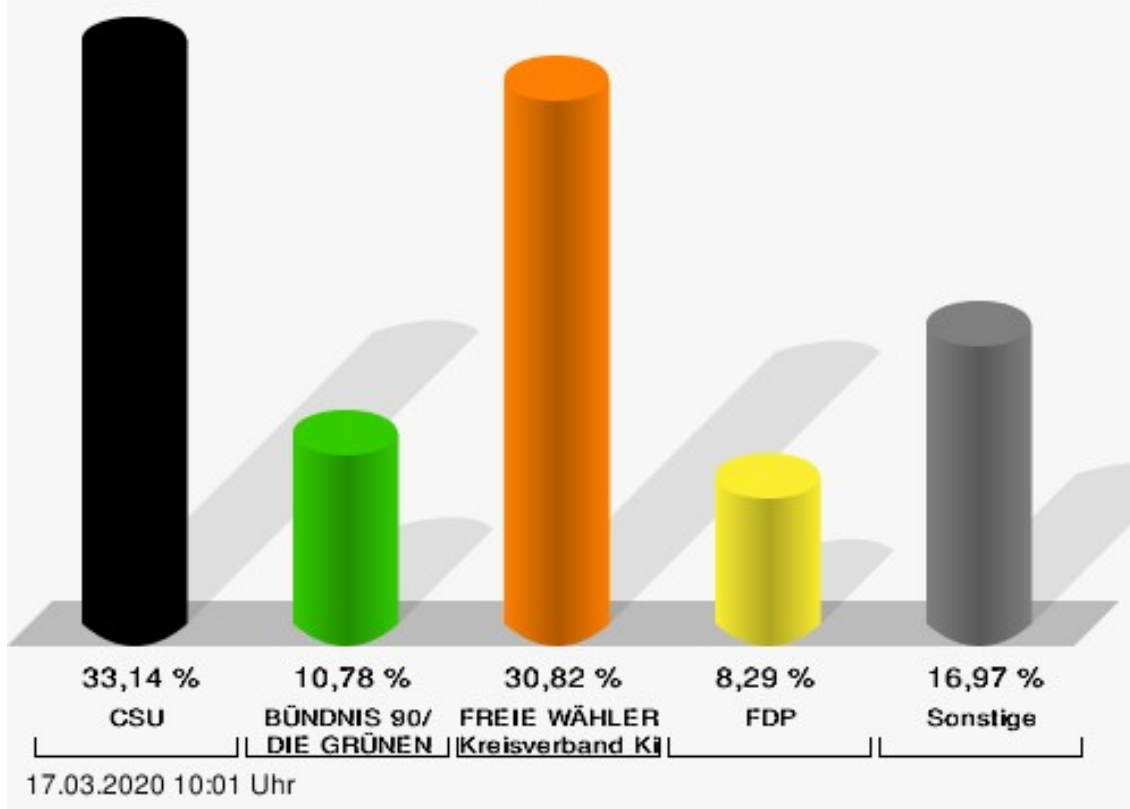
| | Anzahl | Prozent |
|-------------------------------|--------|---------|
| Michael Herbig, FW-FBW | 2 | 0,45 % |
| Johannes Luckert, FW-FBW | 5 | 1,12 % |
| Ralph Hofmann, FW-FBW | 2 | 0,45 % |
| Rolf Wenkheimer, FW-FBW | 2 | 0,45 % |
| Friedrich Haag, FW-FBW | 8 | 1,79 % |
| Helga Brand, FW-FBW | 16 | 3,57 % |
| Utta Poch, FW-FBW | 2 | 0,45 % |
| Christian Töpfer, FW-FBW | 5 | 1,12 % |
| Thorsten Dennerlein, FW-FBW | 2 | 0,45 % |
| Karin Kohles, FW-FBW | 6 | 1,34 % |
| Monika Hirsch-Günther, FW-FBW | 2 | 0,45 % |
| Andreas Fuchs, FW-FBW | 2 | 0,45 % |
| Dr. Bertram Poch, FW-FBW | 9 | 2,01 % |
| Dagmar Ludwig, FW-FBW | 2 | 0,45 % |
| Günther Kohles, FW-FBW | 8 | 1,79 % |
| Markus Pallingen, FW-FBW | 2 | 0,45 % |
| Christian Oppel, FW-FBW | 8 | 1,79 % |
| Klaus Rügamer, FW-FBW | 2 | 0,45 % |
| Frank Hoh, FW-FBW | 5 | 1,12 % |
| Gertrud Katzenberger, FW-FBW | 2 | 0,45 % |
| Alfred Sattes, FW-FBW | 2 | 0,45 % |
| Manuela Hofmann, FW-FBW | 8 | 1,79 % |
| Georg Wittmann, FW-FBW | 14 | 3,13 % |
| UsW | 327 | 1,52 % |
| Siegfried Müller, UsW | 45 | 13,76 % |
| Werner May, UsW | 24 | 7,34 % |
| Manfred Marstaller, UsW | 15 | 4,59 % |
| Manuel Müller, UsW | 18 | 5,50 % |
| Hermann Pfannes, UsW | 15 | 4,59 % |
| Rolf Ferenczy, UsW | 30 | 9,17 % |
| Heidi Hergert, UsW | 12 | 3,67 % |
| Friedrich Lenhart, UsW | 15 | 4,59 % |
| Stefan Grau, UsW | 8 | 2,45 % |
| Bettina Kristinus, UsW | 8 | 2,45 % |
| Christian Müller, UsW | 8 | 2,45 % |
| Werner Hecht, UsW | 8 | 2,45 % |
| Dieter Köberle, UsW | 8 | 2,45 % |
| Dominic Niedermeyer, UsW | 23 | 7,03 % |
| Birte May, UsW | 8 | 2,45 % |
| Michael Dorsch, UsW | 14 | 4,28 % |

| | Anzahl | Prozent |
|------------------------------|--------|---------|
| Karl Jeschke, UsW | 8 | 2,45 % |
| Jürgen Niedermeyer, UsW | 6 | 1,83 % |
| Anja Müller-Meister, UsW | 6 | 1,83 % |
| Kurt Lamparter, UsW | 9 | 2,75 % |
| Sandra Pfannes, UsW | 6 | 1,83 % |
| Michael Schmitt, UsW | 6 | 1,83 % |
| Gerd Müller, UsW | 6 | 1,83 % |
| Miroslaw Dragon, UsW | 6 | 1,83 % |
| Elisabeth Müller, UsW | 6 | 1,83 % |
| Reinhard Scherzer, UsW | 9 | 2,75 % |
| ÖDP | 336 | 1,56 % |
| Reinhard Trump, ÖDP | 24 | 7,14 % |
| Alexander Meier, ÖDP | 12 | 3,57 % |
| Bianca Tröge, ÖDP | 27 | 8,04 % |
| Erich Jakubczyk, ÖDP | 9 | 2,68 % |
| Jens Pauluhn, ÖDP | 15 | 4,46 % |
| Sigrid Dostal, ÖDP | 9 | 2,68 % |
| Ulf Katzenberger, ÖDP | 9 | 2,68 % |
| Hinnerk Vinzent, ÖDP | 6 | 1,79 % |
| Sonja Gekeler-Hölscher, ÖDP | 6 | 1,79 % |
| Annette Prectel, ÖDP | 27 | 8,04 % |
| Matthias Lux, ÖDP | 3 | 0,89 % |
| Margarita Mäder-Schmidt, ÖDP | 3 | 0,89 % |
| Karola Trump, ÖDP | 6 | 1,79 % |
| Herbert Pröstler, ÖDP | 6 | 1,79 % |
| Karoline Mayer-Nuss, ÖDP | 3 | 0,89 % |
| Stephanie Bauer, ÖDP | 3 | 0,89 % |
| Thomas Schneider, ÖDP | 3 | 0,89 % |
| Johannes Feller, ÖDP | 3 | 0,89 % |
| Harald Weber, ÖDP | 3 | 0,89 % |
| Wolfram Soldan, ÖDP | 3 | 0,89 % |
| Hannelore Vinzent, ÖDP | 3 | 0,89 % |
| Stefan Lenzer, ÖDP | 3 | 0,89 % |
| Gottfried Schade, ÖDP | 3 | 0,89 % |
| Petra Hösch, ÖDP | 45 | 13,39 % |
| Silvia Paulus-Hildner, ÖDP | 9 | 2,68 % |
| Martin Tröge, ÖDP | 3 | 0,89 % |
| Marion Katzenberger, ÖDP | 3 | 0,89 % |
| Thomas Abendroth, ÖDP | 3 | 0,89 % |
| Friederike Kolb, ÖDP | 3 | 0,89 % |

| | Anzahl | Prozent |
|---------------------------------|--------|---------|
| Michael Hildner, ÖDP | 3 | 0,89 % |
| Elke Özdil-Schlichthörlein, ÖDP | 3 | 0,89 % |
| Werner Müller, ÖDP | 3 | 0,89 % |
| Christian Schneider, ÖDP | 3 | 0,89 % |
| Karolin Meier, ÖDP | 3 | 0,89 % |
| Laura Goller, ÖDP | 9 | 2,68 % |
| Christiane Lindörfer, ÖDP | 3 | 0,89 % |
| Martin Günzel, ÖDP | 3 | 0,89 % |
| Fatemeh Mohammadi Motlagh, ÖDP | 6 | 1,79 % |
| Doris Herrmann, ÖDP | 3 | 0,89 % |
| Dariusz Migula, ÖDP | 3 | 0,89 % |
| Andrea McWright-Lapp, ÖDP | 9 | 2,68 % |
| Siegfried Fröhling, ÖDP | 9 | 2,68 % |
| Harald Beck, ÖDP | 3 | 0,89 % |
| Marion Langer, ÖDP | 3 | 0,89 % |
| Bernhard Ziegler, ÖDP | 5 | 1,49 % |
| Alexander Stein, ÖDP | 2 | 0,60 % |
| Elke Dosch, ÖDP | 6 | 1,79 % |
| Brigitte Pauluhn, ÖDP | 2 | 0,60 % |
| BP | 265 | 1,23 % |
| Uwe Hartmann, BP | 18 | 6,79 % |
| Sascha Kecke, BP | 7 | 2,64 % |
| Martin Dirschbacher, BP | 59 | 22,26 % |
| Aileen Bimmerlein, BP | 4 | 1,51 % |
| Oliver Hess, BP | 4 | 1,51 % |
| Oliver Höhn, BP | 13 | 4,91 % |
| Karl-Heinz Rönninger, BP | 4 | 1,51 % |
| Birgit Hartmann, BP | 4 | 1,51 % |
| Günther Riegel, BP | 10 | 3,77 % |
| Nina Will, BP | 5 | 1,89 % |
| Ernst Van Huet, BP | 2 | 0,75 % |
| Volker Skop, BP | 2 | 0,75 % |
| Rudolf Stadtler, BP | 5 | 1,89 % |
| Anette Schneider, BP | 2 | 0,75 % |
| Renate Mey, BP | 5 | 1,89 % |
| Katharina Paul-Heß, BP | 2 | 0,75 % |
| Claudia Somorowsky, BP | 2 | 0,75 % |
| Michaela Kecke, BP | 5 | 1,89 % |
| Thomas Rodamer, BP | 5 | 1,89 % |

| | Anzahl | Prozent |
|-----------------------|--------|---------|
| Janina Van Huet, BP | 2 | 0,75 % |
| Ellen Rammig, BP | 5 | 1,89 % |
| Jürgen Rammig, BP | 8 | 3,02 % |
| Melissa Rammig, BP | 2 | 0,75 % |
| Tanja Riegel, BP | 2 | 0,75 % |
| Sabine Nagel, BP | 2 | 0,75 % |
| Günter Mey, BP | 2 | 0,75 % |
| Harald Nagel, BP | 8 | 3,02 % |
| Hilmar Vogel, BP | 2 | 0,75 % |
| Sigmar Dönig, BP | 2 | 0,75 % |
| Laura Lackner, BP | 5 | 1,89 % |
| André Hofmann, BP | 2 | 0,75 % |
| Dagmar Kuhn, BP | 2 | 0,75 % |
| Mark Nagel, BP | 2 | 0,75 % |
| Tanja Vogel, BP | 2 | 0,75 % |
| Ingrid Weinmann, BP | 5 | 1,89 % |
| Manfred Schneider, BP | 2 | 0,75 % |
| Dominik Pohley, BP | 2 | 0,75 % |
| Adolf Virnekäs, BP | 23 | 8,68 % |
| Niklas Barrett, BP | 2 | 0,75 % |
| Petra Karschti, BP | 2 | 0,75 % |
| Hans Pötzingler, BP | 2 | 0,75 % |
| Manuela Grosche, BP | 5 | 1,89 % |
| Pascal Arenz, BP | 2 | 0,75 % |
| Lotte Rönninger, BP | 2 | 0,75 % |
| Ingrid Dünfelder, BP | 2 | 0,75 % |
| Thomas Karschti, BP | 2 | 0,75 % |
| Gerlinde Kuhn, BP | 2 | 0,75 % |
| Silvia Dönig, BP | 2 | 0,75 % |
| Erwin Draxler, BP | 2 | 0,75 % |
| Berthold Weinmann, BP | 2 | 0,75 % |

Stadt Prichsenstadt - Stimmbezirk 11 Prichsenstadt Kreistagswahl 15.03.2020



CSU = Christlich-Soziale Union in Bayern e.V.

FREIE WÄHLER/FW-Kreisverband Kitzingen = FREIE WÄHLER/FREIE WÄHLER-Kreisverband Kitzingen

FDP = Freie Demokratische Partei

Stimmbezirk 12 Prichsenstadt

| | Anzahl | Prozent |
|---|--------|---------|
| CSU | 6.485 | 43,26 % |
| Timo Markert, CSU | 203 | 3,13 % |
| Barbara Becker, CSU | 276 | 4,26 % |
| Dr. Otto Hünnerkopf, CSU | 375 | 5,78 % |
| Gerlinde Martin, CSU | 207 | 3,19 % |
| Stefan Güntner, CSU | 87 | 1,34 % |
| Dr. jur. Werner Knaier, CSU | 521 | 8,03 % |
| Marcel Hannweber, CSU | 98 | 1,51 % |
| Reinhold Kuhn, CSU | 73 | 1,13 % |
| Manuela Strohofer, CSU | 284 | 4,38 % |
| Sabrina Stemplowsky, CSU | 60 | 0,93 % |
| Ferdinand Fürst zu Castell-Castell, CSU | 136 | 2,10 % |
| Josef Wächter, CSU | 95 | 1,46 % |
| Doris Paul, CSU | 220 | 3,39 % |
| Heiko Bäuerlein, CSU | 75 | 1,16 % |
| Robert Scheller, CSU | 45 | 0,69 % |
| Gertrud Schwab, CSU | 95 | 1,46 % |
| Gerhard Schenkel, CSU | 84 | 1,30 % |
| Heinz Dorsch, CSU | 46 | 0,71 % |
| Alfons Saugel, CSU | 509 | 7,85 % |
| Eva Dinkel, CSU | 41 | 0,63 % |
| Rainer Ott, CSU | 62 | 0,96 % |
| Elmar Henke, CSU | 72 | 1,11 % |
| Dieter Haag, CSU | 56 | 0,86 % |
| René Schlehr, CSU | 479 | 7,39 % |
| Tibor Brumme, CSU | 75 | 1,16 % |
| Erich Hegwein, CSU | 35 | 0,54 % |
| Thomas Reichert, CSU | 36 | 0,56 % |
| Sibylle Säger, CSU | 55 | 0,85 % |
| Bernhard Brückner, CSU | 41 | 0,63 % |
| Frank Gimperlein, CSU | 52 | 0,80 % |
| Annemarie Mauer, CSU | 193 | 2,98 % |
| Marlene Bauer, CSU | 40 | 0,62 % |
| Simon Rinke, CSU | 52 | 0,80 % |
| Marion Frischholz, CSU | 40 | 0,62 % |
| Manfred Kleinschrodt, CSU | 46 | 0,71 % |
| Ruth Albrecht, CSU | 36 | 0,56 % |
| Sandra Hannweber, CSU | 61 | 0,94 % |

| | Anzahl | Prozent |
|--|--------|---------|
| Dr. med. dent. Bent Hanel, CSU | 39 | 0,60 % |
| Hartmut Stiller, CSU | 45 | 0,69 % |
| Julia Pfriem, CSU | 66 | 1,02 % |
| Dr. oen. Uwe Matheus, CSU | 34 | 0,52 % |
| Heidi Plömpel, CSU | 52 | 0,80 % |
| Anke Schunk, CSU | 33 | 0,51 % |
| Peter Riegler, CSU | 36 | 0,56 % |
| Bernd Lussert, CSU | 34 | 0,52 % |
| Elisabeth Drescher, CSU | 51 | 0,79 % |
| Laura Voit, CSU | 46 | 0,71 % |
| Peter Brandner, CSU | 27 | 0,42 % |
| Maria Fieber, CSU | 36 | 0,56 % |
| Fabian Uhl, CSU | 380 | 5,86 % |
| Lilian Laacke, CSU | 33 | 0,51 % |
| Manfred Ziegler, CSU | 34 | 0,52 % |
| Dr. med. Stephan Küntzer, CSU | 74 | 1,14 % |
| Michael Fackelmann, CSU | 33 | 0,51 % |
| Ulrike Freifrau von Mauchenheim, gen. Bechtolsheim, CSU | 30 | 0,46 % |
| Horst Reuther, CSU | 52 | 0,80 % |
| Peter Sterk, CSU | 49 | 0,76 % |
| Helma Schug, CSU | 276 | 4,26 % |
| Daniel Nagl, CSU | 26 | 0,40 % |
| Jan Götz, CSU | 38 | 0,59 % |
| GRÜNE | 1.183 | 7,89 % |
| Angela Hufnagel, GRÜNE | 38 | 3,21 % |
| Klaus Sanzenbacher, GRÜNE | 28 | 2,37 % |
| Christa Büttner, GRÜNE | 22 | 1,86 % |
| Stefan Schwarz, GRÜNE | 31 | 2,62 % |
| Dr. Gisela Kramer-Grünwald, GRÜNE | 34 | 2,87 % |
| Andrea Schmidt, GRÜNE | 34 | 2,87 % |
| Jonas Kruse, GRÜNE | 20 | 1,69 % |
| Andrea Rauch, GRÜNE | 21 | 1,78 % |
| Nico Engelbrecht, GRÜNE | 11 | 0,93 % |
| Andrea Drexelius, GRÜNE | 50 | 4,23 % |
| Harald Godron, GRÜNE | 71 | 6,00 % |
| Eva Trapp, GRÜNE | 20 | 1,69 % |
| Frank Hufnagel, GRÜNE | 63 | 5,33 % |
| Stefanie Schumacher, GRÜNE | 36 | 3,04 % |

| | Anzahl | Prozent |
|---|--------|---------|
| Dr. rer. nat. Hans-Martin Hoffmann, GRÜNE | 14 | 1,18 % |
| Regina Hetterich, GRÜNE | 18 | 1,52 % |
| Willi Hörrmann, GRÜNE | 28 | 2,37 % |
| Birgit Zugelder-Hofmann, GRÜNE | 14 | 1,18 % |
| Herbert Schmidt, GRÜNE | 10 | 0,85 % |
| Ursula Marpoder, GRÜNE | 32 | 2,70 % |
| Armin Döpfner, GRÜNE | 16 | 1,35 % |
| Theresa Sanzenbacher, GRÜNE | 13 | 1,10 % |
| Peter Laumer, GRÜNE | 14 | 1,18 % |
| Melanie Stöcklein, GRÜNE | 20 | 1,69 % |
| Ulrich Drexelius, GRÜNE | 45 | 3,80 % |
| Sylvia Krüger-Schrauth, GRÜNE | 16 | 1,35 % |
| Heiner Schmidt, GRÜNE | 32 | 2,70 % |
| Hajar Noori, GRÜNE | 17 | 1,44 % |
| Markus Krüger, GRÜNE | 9 | 0,76 % |
| Xenia Bastert, GRÜNE | 18 | 1,52 % |
| Thomas Ziegler, GRÜNE | 26 | 2,20 % |
| Astrid Franssen, GRÜNE | 12 | 1,01 % |
| Moritz Hornung, GRÜNE | 22 | 1,86 % |
| Silke Seebeck, GRÜNE | 11 | 0,93 % |
| Victor Trapp, GRÜNE | 9 | 0,76 % |
| Waltraud Lutz-Neugebauer, GRÜNE | 12 | 1,01 % |
| Jens Schellhase, GRÜNE | 14 | 1,18 % |
| Imelda Weippert, GRÜNE | 9 | 0,76 % |
| Bernd Zeidler, GRÜNE | 12 | 1,01 % |
| Elfriede Hahn-Schwind, GRÜNE | 8 | 0,68 % |
| Jörg Schlüter, GRÜNE | 6 | 0,51 % |
| Sara Arab, GRÜNE | 6 | 0,51 % |
| Manfred Erhard, GRÜNE | 10 | 0,85 % |
| Anna-Lea Beckenbauer, GRÜNE | 5 | 0,42 % |
| Joachim Neugebauer, GRÜNE | 3 | 0,25 % |
| Julia Wenner, GRÜNE | 61 | 5,16 % |
| Artie Gutschera, GRÜNE | 3 | 0,25 % |
| Gabriele Gauer, GRÜNE | 9 | 0,76 % |
| Reinhard Schmid, GRÜNE | 43 | 3,63 % |
| Julia Gilfert, GRÜNE | 4 | 0,34 % |
| Peter Bieber, GRÜNE | 4 | 0,34 % |
| Anna Mebs, GRÜNE | 25 | 2,11 % |
| Liam Franssen, GRÜNE | 7 | 0,59 % |

| | Anzahl | Prozent |
|--|--------|---------|
| Heidelinde Kruckow, GRÜNE | 3 | 0,25 % |
| Dieter Then, GRÜNE | 3 | 0,25 % |
| Christine Seynstahl, GRÜNE | 3 | 0,25 % |
| Conny Gutschera, GRÜNE | 4 | 0,34 % |
| Petra Godron, GRÜNE | 29 | 2,45 % |
| Hans-Georg Plate, GRÜNE | 19 | 1,61 % |
| Rita Gryzla, GRÜNE | 6 | 0,51 % |
| FREIE WÄHLER/FW-Kreisverband Kitzingen | 3.623 | 24,17 % |
| Tamara Bischof, FREIE WÄHLER/FW-Kreisverband Kitzingen | 414 | 11,43 % |
| Josef Mend, FREIE WÄHLER/FW-Kreisverband Kitzingen | 134 | 3,70 % |
| Stefan Wolbert, FREIE WÄHLER/FW-Kreisverband Kitzingen | 40 | 1,10 % |
| Dr. med. Susanne Knof, FREIE WÄHLER/FW-Kreisverband Kitzingen | 28 | 0,77 % |
| Udo Gebert, FREIE WÄHLER/FW-Kreisverband Kitzingen | 28 | 0,77 % |
| Dr. Roland Hardörfer, FREIE WÄHLER/FW-Kreisverband Kitzingen | 19 | 0,52 % |
| Heinrich Wörner, FREIE WÄHLER/FW-Kreisverband Kitzingen | 255 | 7,04 % |
| Volker Schmitt, FREIE WÄHLER/FW-Kreisverband Kitzingen | 48 | 1,32 % |
| Guido Braun, FREIE WÄHLER/FW-Kreisverband Kitzingen | 44 | 1,21 % |
| Dieter Lenzer, FREIE WÄHLER/FW-Kreisverband Kitzingen | 19 | 0,52 % |
| Ernst Nickel, FREIE WÄHLER/FW-Kreisverband Kitzingen | 232 | 6,40 % |
| Sabrina Bischof, FREIE WÄHLER/FW-Kreisverband Kitzingen | 82 | 2,26 % |
| Ingrid Reifenscheid-Eckert, FREIE WÄHLER/FW-Kreisverband Kitzingen | 35 | 0,97 % |
| Gerlinde Stier, FREIE WÄHLER/FW-Kreisverband Kitzingen | 51 | 1,41 % |
| Herbert Volkamer, FREIE WÄHLER/FW-Kreisverband Kitzingen | 21 | 0,58 % |
| Eckhard Himmel, FREIE WÄHLER/FW-Kreisverband Kitzingen | 22 | 0,61 % |
| Herbert Biebelriether, FREIE WÄHLER/FW-Kreisverband Kitzingen | 11 | 0,30 % |

| | Anzahl | Prozent |
|---|--------|---------|
| Peter Kraus, FREIE WÄHLER/FW-Kreisverband Kitzingen | 23 | 0,63 % |
| Carolin Meyer, FREIE WÄHLER/FW-Kreisverband Kitzingen | 133 | 3,67 % |
| Matthias Bielek, FREIE WÄHLER/FW-Kreisverband Kitzingen | 100 | 2,76 % |
| Peter Kornell, FREIE WÄHLER/FW-Kreisverband Kitzingen | 53 | 1,46 % |
| Paul Streng, FREIE WÄHLER/FW-Kreisverband Kitzingen | 49 | 1,35 % |
| Lothar Nagel, FREIE WÄHLER/FW-Kreisverband Kitzingen | 32 | 0,88 % |
| Johanna Sendner, FREIE WÄHLER/FW-Kreisverband Kitzingen | 18 | 0,50 % |
| Frank Stierhof, FREIE WÄHLER/FW-Kreisverband Kitzingen | 17 | 0,47 % |
| Rudolf Schaller, FREIE WÄHLER/FW-Kreisverband Kitzingen | 80 | 2,21 % |
| Gerhard Ackermann, FREIE WÄHLER/FW-Kreisverband Kitzingen | 122 | 3,37 % |
| Peter Eschenbacher, FREIE WÄHLER/FW-Kreisverband Kitzingen | 282 | 7,78 % |
| Konrad Mittenzwei, FREIE WÄHLER/FW-Kreisverband Kitzingen | 18 | 0,50 % |
| Ulrich Falk, FREIE WÄHLER/FW-Kreisverband Kitzingen | 9 | 0,25 % |
| August Hopf, FREIE WÄHLER/FW-Kreisverband Kitzingen | 18 | 0,50 % |
| Cengiz Zarbo, FREIE WÄHLER/FW-Kreisverband Kitzingen | 9 | 0,25 % |
| Dirk Albrecht, FREIE WÄHLER/FW-Kreisverband Kitzingen | 21 | 0,58 % |
| Winfried Weidt, FREIE WÄHLER/FW-Kreisverband Kitzingen | 52 | 1,44 % |
| Anja Hirt, FREIE WÄHLER/FW-Kreisverband Kitzingen | 20 | 0,55 % |
| Simone Thomalla-Ossenkemper, FREIE WÄHLER/FW-Kreisverband Kitzingen | 9 | 0,25 % |
| Rudolf Donath, FREIE WÄHLER/FW-Kreisverband Kitzingen | 13 | 0,36 % |
| Helmut Schleyer, FREIE WÄHLER/FW-Kreisverband Kitzingen | 13 | 0,36 % |
| Siegfried Hummel, FREIE WÄHLER/FW-Kreisverband Kitzingen | 133 | 3,67 % |

| | Anzahl | Prozent |
|--|--------|---------|
| Eva-Sophia Rückel, FREIE WÄHLER/FW-Kreisverband Kitzingen | 90 | 2,48 % |
| Wolfgang Brosche, FREIE WÄHLER/FW-Kreisverband Kitzingen | 386 | 10,65 % |
| Gustav Tasch, FREIE WÄHLER/FW-Kreisverband Kitzingen | 15 | 0,41 % |
| Andrea Pfannes, FREIE WÄHLER/FW-Kreisverband Kitzingen | 12 | 0,33 % |
| Manuela Jamm, FREIE WÄHLER/FW-Kreisverband Kitzingen | 13 | 0,36 % |
| Carolin Wegmann, FREIE WÄHLER/FW-Kreisverband Kitzingen | 9 | 0,25 % |
| Klaus Heinrich, FREIE WÄHLER/FW-Kreisverband Kitzingen | 12 | 0,33 % |
| Thomas Grimmer, FREIE WÄHLER/FW-Kreisverband Kitzingen | 16 | 0,44 % |
| Rouven Lewandowski, FREIE WÄHLER/FW-Kreisverband Kitzingen | 16 | 0,44 % |
| Ralf Trump, FREIE WÄHLER/FW-Kreisverband Kitzingen | 96 | 2,65 % |
| Dr. Heinfried Hahn, FREIE WÄHLER/FW-Kreisverband Kitzingen | 72 | 1,99 % |
| Heinrich Stier, FREIE WÄHLER/FW-Kreisverband Kitzingen | 16 | 0,44 % |
| Herbert Holzapfel, FREIE WÄHLER/FW-Kreisverband Kitzingen | 9 | 0,25 % |
| Nina Sahlmüller, FREIE WÄHLER/FW-Kreisverband Kitzingen | 12 | 0,33 % |
| Felix Wallström, FREIE WÄHLER/FW-Kreisverband Kitzingen | 19 | 0,52 % |
| Friedrich Düll, FREIE WÄHLER/FW-Kreisverband Kitzingen | 43 | 1,19 % |
| Robert Menz, FREIE WÄHLER/FW-Kreisverband Kitzingen | 15 | 0,41 % |
| Thomas Pauli, FREIE WÄHLER/FW-Kreisverband Kitzingen | 12 | 0,33 % |
| Hans Brummer, FREIE WÄHLER/FW-Kreisverband Kitzingen | 14 | 0,39 % |
| Peggy Knauer, FREIE WÄHLER/FW-Kreisverband Kitzingen | 24 | 0,66 % |
| Hilar Burkard, FREIE WÄHLER/FW-Kreisverband Kitzingen | 15 | 0,41 % |
| AfD | 578 | 3,86 % |
| Andrea Klingen, AfD | 69 | 11,94 % |
| Christian Klingen, AfD | 63 | 10,90 % |
| Stefan Doliwa, AfD | 27 | 4,67 % |

| | Anzahl | Prozent |
|------------------------------------|--------|---------|
| Alfred Ackermann, AfD | 48 | 8,30 % |
| Lars Goldbach, AfD | 30 | 5,19 % |
| Marlis Ceslok, AfD | 27 | 4,67 % |
| Gerda Reisberg, AfD | 36 | 6,23 % |
| Hannelore Postel, AfD | 32 | 5,54 % |
| Markus Klingen, AfD | 24 | 4,15 % |
| Marius Jaekel, AfD | 18 | 3,11 % |
| Karin Zesar, AfD | 24 | 4,15 % |
| Marion Kirstein, AfD | 21 | 3,63 % |
| Dr. med. Bernhard Sturn, AfD | 27 | 4,67 % |
| Siegfried Postel, AfD | 15 | 2,60 % |
| Heinz Ackermann, AfD | 27 | 4,67 % |
| Ruth Doliwa, AfD | 18 | 3,11 % |
| Daniela Strobel-Langenhan, AfD | 21 | 3,63 % |
| Claudia Idselis, AfD | 18 | 3,11 % |
| Detlef Idselis, AfD | 15 | 2,60 % |
| Diana Ulm, AfD | 18 | 3,11 % |
| SPD | 900 | 6,00 % |
| Eva-Maria Weimann, SPD | 20 | 2,22 % |
| Heinz Galuschka, SPD | 22 | 2,44 % |
| Astrid Glos, SPD | 41 | 4,56 % |
| Robert Finster, SPD | 20 | 2,22 % |
| Margit Hofmann, SPD | 20 | 2,22 % |
| Dr. med. Jürgen Kößler, SPD | 13 | 1,44 % |
| Martina Sagstetter, SPD | 9 | 1,00 % |
| Manfred Paul, SPD | 23 | 2,56 % |
| Annabell Röhner, SPD | 11 | 1,22 % |
| Maurice Then, SPD | 5 | 0,56 % |
| Uta Wandera, SPD | 12 | 1,33 % |
| Otto Kolesch, SPD | 12 | 1,33 % |
| Ute Freibott, SPD | 24 | 2,67 % |
| Marcus Hegwein, SPD | 13 | 1,44 % |
| Dr. Marlies Thein, SPD | 11 | 1,22 % |
| Gerald Möhrlein, SPD | 12 | 1,33 % |
| Dr. med. Brigitte Endres-Paul, SPD | 14 | 1,56 % |
| Harald Kopp, SPD | 5 | 0,56 % |
| Barbara Hügelschäffer, SPD | 11 | 1,22 % |
| Bernd Moser, SPD | 29 | 3,22 % |
| Elvira Kahnt, SPD | 15 | 1,67 % |

| | Anzahl | Prozent |
|---|--------|---------|
| Oskar Münzer, SPD | 8 | 0,89 % |
| Dr. Margarete Klein-Pfeuffer, SPD | 9 | 1,00 % |
| Dr. Wolfgang Patzwahl, SPD | 13 | 1,44 % |
| Anja Bachmann, SPD | 6 | 0,67 % |
| Klaus Hoffmann, SPD | 15 | 1,67 % |
| Barbara Nikola-Bier, SPD | 8 | 0,89 % |
| Gerhard Heß, SPD | 17 | 1,89 % |
| Rosa Semle, SPD | 16 | 1,78 % |
| Gerhard Uhl, SPD | 8 | 0,89 % |
| Marianne Greif, SPD | 6 | 0,67 % |
| Stefan Söllner, SPD | 6 | 0,67 % |
| Helen Freifrau von Hoynin- gen-Huene, SPD | 7 | 0,78 % |
| Hans-Dieter Kern, SPD | 221 | 24,56 % |
| Ursula Uhl, SPD | 6 | 0,67 % |
| Dietmar Schuler, SPD | 5 | 0,56 % |
| Doris Eckstein, SPD | 9 | 1,00 % |
| Othmar Röhner, SPD | 5 | 0,56 % |
| Ulrike Münzer, SPD | 5 | 0,56 % |
| Uwe Hagen, SPD | 22 | 2,44 % |
| Monika Conrad, SPD | 13 | 1,44 % |
| Klaus Heisel, SPD | 8 | 0,89 % |
| Oskar Friedel, SPD | 8 | 0,89 % |
| Dieter Söllner, SPD | 5 | 0,56 % |
| Christian Küster, SPD | 8 | 0,89 % |
| Marc-André Behrendt, SPD | 5 | 0,56 % |
| Gerd Semle, SPD | 12 | 1,33 % |
| Michael Langer, SPD | 8 | 0,89 % |
| Armin Grötsch, SPD | 19 | 2,11 % |
| Dr. Dirk Dantz, SPD | 7 | 0,78 % |
| August Hering, SPD | 6 | 0,67 % |
| Edgar Töpfer, SPD | 9 | 1,00 % |
| Ewald Greif, SPD | 4 | 0,44 % |
| Eugen Reifenscheid, SPD | 7 | 0,78 % |
| Markus Pusch, SPD | 11 | 1,22 % |
| Gerhard Schulzki, SPD | 5 | 0,56 % |
| Dr. rer. nat. Volker Freiherr von Hoyningen-Huene, SPD | 13 | 1,44 % |
| Peter Geier, SPD | 5 | 0,56 % |
| Josef Günther, SPD | 8 | 0,89 % |
| Christiane Berneth, SPD | 5 | 0,56 % |

| | Anzahl | Prozent |
|------------------------------|--------|---------|
| FDP | 1.375 | 9,17 % |
| Hans Müller, FDP | 134 | 9,75 % |
| Stefan Deppisch, FDP | 204 | 14,84 % |
| Mathias Krönert, FDP | 22 | 1,60 % |
| Astrid Jung, FDP | 16 | 1,16 % |
| Bernhard Etzelmüller, FDP | 12 | 0,87 % |
| Clemens Schneider, FDP | 17 | 1,24 % |
| Markus Greulich, FDP | 32 | 2,33 % |
| Chiara Britting, FDP | 40 | 2,91 % |
| Christian Heinle, FDP | 12 | 0,87 % |
| Kristina Amendt, FDP | 12 | 0,87 % |
| Thomas Adamik, FDP | 10 | 0,73 % |
| Wolfgang Reuchlein, FDP | 13 | 0,95 % |
| Stefan Köhler, FDP | 239 | 17,38 % |
| Jan-Felix Beuerlein, FDP | 13 | 0,95 % |
| Björn Holeschak, FDP | 9 | 0,65 % |
| Benno Müller, FDP | 15 | 1,09 % |
| Wolf-Eckhard Walz, FDP | 9 | 0,65 % |
| Angela Kießling-Fischer, FDP | 9 | 0,65 % |
| Christoph Müller, FDP | 132 | 9,60 % |
| Ralf Hopfengart, FDP | 169 | 12,29 % |
| Marco Koletschka, FDP | 7 | 0,51 % |
| Alexander Wehr, FDP | 94 | 6,84 % |
| Andreas Elster, FDP | 7 | 0,51 % |
| Michael Mörer, FDP | 4 | 0,29 % |
| Bernhard Achter, FDP | 5 | 0,36 % |
| Sabine Häring, FDP | 4 | 0,29 % |
| Helga Lohmann, FDP | 5 | 0,36 % |
| Lisa Weiß, FDP | 5 | 0,36 % |
| Christian Friedrich, FDP | 64 | 4,65 % |
| Stefan Kaupert, FDP | 2 | 0,15 % |
| Anita Zwinkau, FDP | 10 | 0,73 % |
| Martin Stadtelmeyer, FDP | 8 | 0,58 % |
| Heidemarie Wagner, FDP | 2 | 0,15 % |
| Klaus Feser, FDP | 9 | 0,65 % |
| Christine Scheler, FDP | 5 | 0,36 % |
| Sandra Müller-Britting, FDP | 13 | 0,95 % |
| Ute Enzenberger, FDP | 2 | 0,15 % |
| Olindo Di Biasi, FDP | 6 | 0,44 % |
| Bernd Djalek, FDP | 2 | 0,15 % |

| | Anzahl | Prozent |
|----------------------------------|--------|---------|
| Bernd Enzenberger, FDP | 2 | 0,15 % |
| FW-FBW | 557 | 3,72 % |
| Dr. Uwe Pfeiffle, FW-FBW | 26 | 4,67 % |
| Karl-Dieter Fuchs, FW-FBW | 17 | 3,05 % |
| Wolfram Beha, FW-FBW | 16 | 2,87 % |
| Hermann Queck, FW-FBW | 13 | 2,33 % |
| Simon Haag, FW-FBW | 8 | 1,44 % |
| Manfred Freitag, FW-FBW | 10 | 1,80 % |
| Roland Hoh, FW-FBW | 9 | 1,62 % |
| Joachim Lott, FW-FBW | 7 | 1,26 % |
| Dietrich Hermann, FW-FBW | 13 | 2,33 % |
| Daniel Bayer, FW-FBW | 7 | 1,26 % |
| Christiane Denk, FW-FBW | 7 | 1,26 % |
| Rudolf Sattes, FW-FBW | 15 | 2,69 % |
| Stefan Wehr, FW-FBW | 13 | 2,33 % |
| Dieter Burlein, FW-FBW | 9 | 1,62 % |
| Willi Hertlein, FW-FBW | 9 | 1,62 % |
| Alfred Schnabel, FW-FBW | 6 | 1,08 % |
| Elke Pfeiffle, FW-FBW | 8 | 1,44 % |
| Marcus Götz, FW-FBW | 6 | 1,08 % |
| Sabine Fuchs, FW-FBW | 6 | 1,08 % |
| Dieter Koch, FW-FBW | 7 | 1,26 % |
| Tobias Volk, FW-FBW | 10 | 1,80 % |
| Steven Haass, FW-FBW | 12 | 2,15 % |
| Frank Schmitt, FW-FBW | 9 | 1,62 % |
| David Haass, FW-FBW | 19 | 3,41 % |
| Otto Volk, FW-FBW | 11 | 1,97 % |
| Evi Luckert, FW-FBW | 7 | 1,26 % |
| Max Spiegel, FW-FBW | 6 | 1,08 % |
| Stefan Schweser, FW-FBW | 6 | 1,08 % |
| Christoph Hofmann, FW-FBW | 16 | 2,87 % |
| Peter Enck, FW-FBW | 7 | 1,26 % |
| Uwe Graßl, FW-FBW | 6 | 1,08 % |
| Jasmin Sattes, FW-FBW | 13 | 2,33 % |
| Sabine Schenkel-Drenkard, FW-FBW | 9 | 1,62 % |
| Lutz Heyne, FW-FBW | 6 | 1,08 % |
| Gerd Heiser, FW-FBW | 6 | 1,08 % |
| Romana Wahner, FW-FBW | 6 | 1,08 % |
| Niklas Brehm, FW-FBW | 13 | 2,33 % |

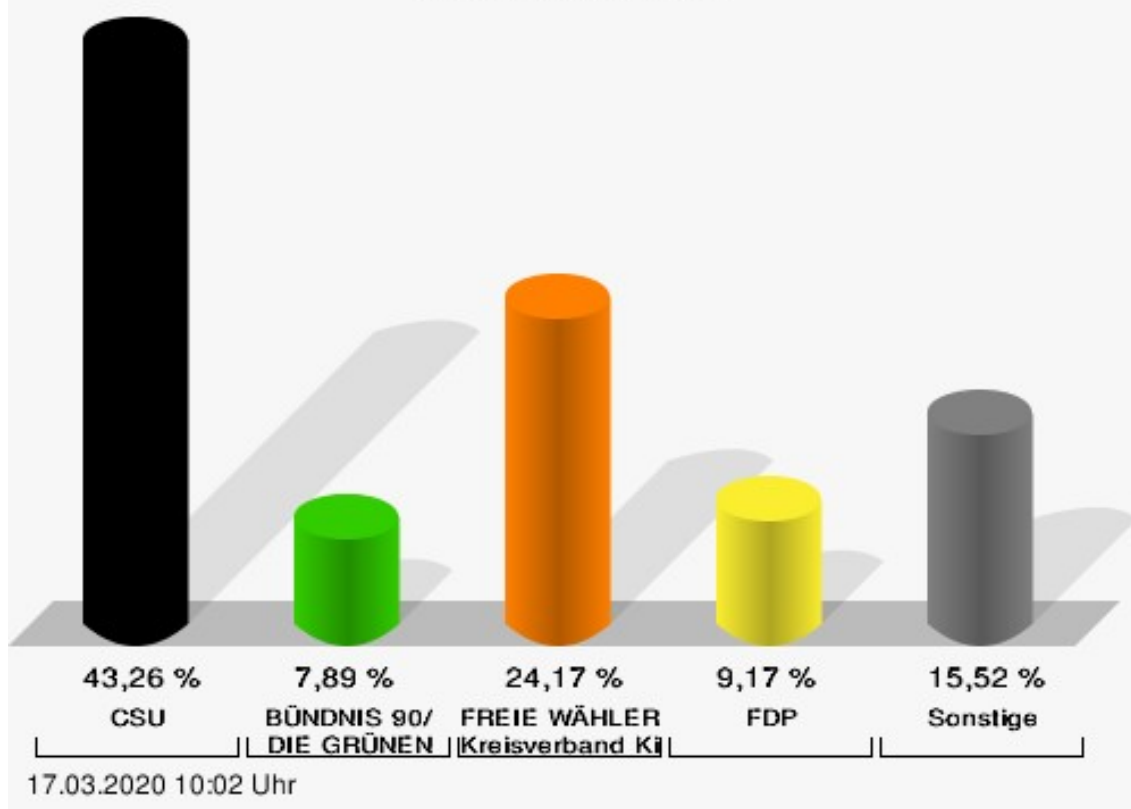
| | Anzahl | Prozent |
|-------------------------------|--------|---------|
| Michael Herbig, FW-FBW | 7 | 1,26 % |
| Johannes Luckert, FW-FBW | 10 | 1,80 % |
| Ralph Hofmann, FW-FBW | 6 | 1,08 % |
| Rolf Wenkheimer, FW-FBW | 7 | 1,26 % |
| Friedrich Haag, FW-FBW | 6 | 1,08 % |
| Helga Brand, FW-FBW | 24 | 4,31 % |
| Utta Poch, FW-FBW | 10 | 1,80 % |
| Christian Töpfer, FW-FBW | 8 | 1,44 % |
| Thorsten Dennerlein, FW-FBW | 6 | 1,08 % |
| Karin Kohles, FW-FBW | 9 | 1,62 % |
| Monika Hirsch-Günther, FW-FBW | 6 | 1,08 % |
| Andreas Fuchs, FW-FBW | 9 | 1,62 % |
| Dr. Bertram Poch, FW-FBW | 12 | 2,15 % |
| Dagmar Ludwig, FW-FBW | 6 | 1,08 % |
| Günther Kohles, FW-FBW | 5 | 0,90 % |
| Markus Pallingen, FW-FBW | 5 | 0,90 % |
| Christian Oppel, FW-FBW | 6 | 1,08 % |
| Klaus Rügamer, FW-FBW | 5 | 0,90 % |
| Frank Hoh, FW-FBW | 5 | 0,90 % |
| Gertrud Katzenberger, FW-FBW | 5 | 0,90 % |
| Alfred Sattes, FW-FBW | 5 | 0,90 % |
| Manuela Hofmann, FW-FBW | 12 | 2,15 % |
| Georg Wittmann, FW-FBW | 9 | 1,62 % |
| UsW | 82 | 0,55 % |
| Siegfried Müller, UsW | 30 | 36,59 % |
| Werner May, UsW | 3 | 3,66 % |
| Manfred Marstaller, UsW | 0 | 0,00 % |
| Manuel Müller, UsW | 3 | 3,66 % |
| Hermann Pfannes, UsW | 4 | 4,88 % |
| Rolf Ferenczy, UsW | 6 | 7,32 % |
| Heidi Hergert, UsW | 0 | 0,00 % |
| Friedrich Lenhart, UsW | 0 | 0,00 % |
| Stefan Grau, UsW | 0 | 0,00 % |
| Bettina Kristinus, UsW | 0 | 0,00 % |
| Christian Müller, UsW | 0 | 0,00 % |
| Werner Hecht, UsW | 0 | 0,00 % |
| Dieter Köberle, UsW | 0 | 0,00 % |
| Dominic Niedermeyer, UsW | 9 | 10,98 % |
| Birte May, UsW | 0 | 0,00 % |
| Michael Dorsch, UsW | 10 | 12,20 % |

| | Anzahl | Prozent |
|------------------------------|--------|---------|
| Karl Jeschke, UsW | 1 | 1,22 % |
| Jürgen Niedermeyer, UsW | 0 | 0,00 % |
| Anja Müller-Meister, UsW | 0 | 0,00 % |
| Kurt Lamparter, UsW | 9 | 10,98 % |
| Sandra Pfannes, UsW | 0 | 0,00 % |
| Michael Schmitt, UsW | 0 | 0,00 % |
| Gerd Müller, UsW | 3 | 3,66 % |
| Miroslaw Dragon, UsW | 0 | 0,00 % |
| Elisabeth Müller, UsW | 0 | 0,00 % |
| Reinhard Scherzer, UsW | 4 | 4,88 % |
| ÖDP | 90 | 0,60 % |
| Reinhard Trump, ÖDP | 11 | 12,22 % |
| Alexander Meier, ÖDP | 3 | 3,33 % |
| Bianca Tröge, ÖDP | 13 | 14,44 % |
| Erich Jakubczyk, ÖDP | 3 | 3,33 % |
| Jens Pauluhn, ÖDP | 3 | 3,33 % |
| Sigrid Dostal, ÖDP | 0 | 0,00 % |
| Ulf Katzenberger, ÖDP | 2 | 2,22 % |
| Hinnerk Vinzent, ÖDP | 3 | 3,33 % |
| Sonja Gekeler-Hölscher, ÖDP | 0 | 0,00 % |
| Annette Prectel, ÖDP | 6 | 6,67 % |
| Matthias Lux, ÖDP | 3 | 3,33 % |
| Margarita Mäder-Schmidt, ÖDP | 0 | 0,00 % |
| Karola Trump, ÖDP | 0 | 0,00 % |
| Herbert Pröstler, ÖDP | 3 | 3,33 % |
| Karoline Mayer-Nuss, ÖDP | 1 | 1,11 % |
| Stephanie Bauer, ÖDP | 0 | 0,00 % |
| Thomas Schneider, ÖDP | 3 | 3,33 % |
| Johannes Feller, ÖDP | 0 | 0,00 % |
| Harald Weber, ÖDP | 0 | 0,00 % |
| Wolfram Soldan, ÖDP | 0 | 0,00 % |
| Hannelore Vinzent, ÖDP | 0 | 0,00 % |
| Stefan Lenzer, ÖDP | 4 | 4,44 % |
| Gottfried Schade, ÖDP | 0 | 0,00 % |
| Petra Hösch, ÖDP | 21 | 23,33 % |
| Silvia Paulus-Hildner, ÖDP | 0 | 0,00 % |
| Martin Tröge, ÖDP | 0 | 0,00 % |
| Marion Katzenberger, ÖDP | 2 | 2,22 % |
| Thomas Abendroth, ÖDP | 3 | 3,33 % |
| Friederike Kolb, ÖDP | 0 | 0,00 % |

| | Anzahl | Prozent |
|---------------------------------|--------|---------|
| Michael Hildner, ÖDP | 0 | 0,00 % |
| Elke Özdil-Schlichthörlein, ÖDP | 0 | 0,00 % |
| Werner Müller, ÖDP | 0 | 0,00 % |
| Christian Schneider, ÖDP | 0 | 0,00 % |
| Karolin Meier, ÖDP | 0 | 0,00 % |
| Laura Goller, ÖDP | 0 | 0,00 % |
| Christiane Lindörfer, ÖDP | 0 | 0,00 % |
| Martin Günzel, ÖDP | 3 | 3,33 % |
| Fatemeh Mohammadi Motlagh, ÖDP | 0 | 0,00 % |
| Doris Herrmann, ÖDP | 0 | 0,00 % |
| Dariusz Migula, ÖDP | 0 | 0,00 % |
| Andrea McWright-Lapp, ÖDP | 0 | 0,00 % |
| Siegfried Fröhling, ÖDP | 0 | 0,00 % |
| Harald Beck, ÖDP | 0 | 0,00 % |
| Marion Langer, ÖDP | 3 | 3,33 % |
| Bernhard Ziegler, ÖDP | 0 | 0,00 % |
| Alexander Stein, ÖDP | 0 | 0,00 % |
| Elke Dosch, ÖDP | 0 | 0,00 % |
| Brigitte Pauluhn, ÖDP | 0 | 0,00 % |
| BP | 119 | 0,79 % |
| Uwe Hartmann, BP | 9 | 7,56 % |
| Sascha Kecke, BP | 1 | 0,84 % |
| Martin Dirschbacher, BP | 63 | 52,94 % |
| Aileen Bimmerlein, BP | 4 | 3,36 % |
| Oliver Hess, BP | 2 | 1,68 % |
| Oliver Höhn, BP | 0 | 0,00 % |
| Karl-Heinz Rönninger, BP | 0 | 0,00 % |
| Birgit Hartmann, BP | 1 | 0,84 % |
| Günther Riegel, BP | 0 | 0,00 % |
| Nina Will, BP | 4 | 3,36 % |
| Ernst Van Huet, BP | 0 | 0,00 % |
| Volker Skop, BP | 0 | 0,00 % |
| Rudolf Stadtel, BP | 0 | 0,00 % |
| Anette Schneider, BP | 0 | 0,00 % |
| Renate Mey, BP | 1 | 0,84 % |
| Katharina Paul-Heß, BP | 1 | 0,84 % |
| Claudia Somorowsky, BP | 0 | 0,00 % |
| Michaela Kecke, BP | 1 | 0,84 % |
| Thomas Rodamer, BP | 3 | 2,52 % |

| | Anzahl | Prozent |
|-----------------------|--------|---------|
| Janina Van Huet, BP | 0 | 0,00 % |
| Ellen Rammig, BP | 1 | 0,84 % |
| Jürgen Rammig, BP | 6 | 5,04 % |
| Melissa Rammig, BP | 3 | 2,52 % |
| Tanja Riegel, BP | 3 | 2,52 % |
| Sabine Nagel, BP | 0 | 0,00 % |
| Günter Mey, BP | 0 | 0,00 % |
| Harald Nagel, BP | 0 | 0,00 % |
| Hilmar Vogel, BP | 0 | 0,00 % |
| Sigmar Dönig, BP | 0 | 0,00 % |
| Laura Lackner, BP | 1 | 0,84 % |
| André Hofmann, BP | 0 | 0,00 % |
| Dagmar Kuhn, BP | 0 | 0,00 % |
| Mark Nagel, BP | 0 | 0,00 % |
| Tanja Vogel, BP | 0 | 0,00 % |
| Ingrid Weinmann, BP | 0 | 0,00 % |
| Manfred Schneider, BP | 0 | 0,00 % |
| Dominik Pohley, BP | 0 | 0,00 % |
| Adolf Virnekäs, BP | 3 | 2,52 % |
| Niklas Barrett, BP | 0 | 0,00 % |
| Petra Karschti, BP | 3 | 2,52 % |
| Hans Pötzingler, BP | 0 | 0,00 % |
| Manuela Grosche, BP | 0 | 0,00 % |
| Pascal Arenz, BP | 0 | 0,00 % |
| Lotte Rönninger, BP | 0 | 0,00 % |
| Ingrid Dünfelder, BP | 0 | 0,00 % |
| Thomas Karschti, BP | 0 | 0,00 % |
| Gerlinde Kuhn, BP | 3 | 2,52 % |
| Silvia Dönig, BP | 0 | 0,00 % |
| Erwin Draxler, BP | 3 | 2,52 % |
| Berthold Weinmann, BP | 3 | 2,52 % |

Stadt Prichsenstadt - Stimmbezirk 12 Prichsenstadt Kreistagswahl 15.03.2020



CSU = Christlich-Soziale Union in Bayern e.V.

FREIE WÄHLER/FW-Kreisverband Kitzingen = FREIE WÄHLER/FREIE WÄHLER-Kreisverband Kitzingen

FDP = Freie Demokratische Partei

Stimmbezirk 13 Prichsenstadt

| | Anzahl | Prozent |
|---|--------|---------|
| CSU | 5.757 | 35,23 % |
| Timo Markert, CSU | 132 | 2,29 % |
| Barbara Becker, CSU | 241 | 4,19 % |
| Dr. Otto Hünnerkopf, CSU | 383 | 6,65 % |
| Gerlinde Martin, CSU | 274 | 4,76 % |
| Stefan Güntner, CSU | 43 | 0,75 % |
| Dr. jur. Werner Knaier, CSU | 469 | 8,15 % |
| Marcel Hannweber, CSU | 64 | 1,11 % |
| Reinhold Kuhn, CSU | 65 | 1,13 % |
| Manuela Strohofer, CSU | 229 | 3,98 % |
| Sabrina Stemplowsky, CSU | 47 | 0,82 % |
| Ferdinand Fürst zu Castell-Castell, CSU | 95 | 1,65 % |
| Josef Wächter, CSU | 105 | 1,82 % |
| Doris Paul, CSU | 228 | 3,96 % |
| Heiko Bäuerlein, CSU | 100 | 1,74 % |
| Robert Scheller, CSU | 56 | 0,97 % |
| Gertrud Schwab, CSU | 134 | 2,33 % |
| Gerhard Schenkel, CSU | 52 | 0,90 % |
| Heinz Dorsch, CSU | 33 | 0,57 % |
| Alfons Saugel, CSU | 526 | 9,14 % |
| Eva Dinkel, CSU | 33 | 0,57 % |
| Rainer Ott, CSU | 47 | 0,82 % |
| Elmar Henke, CSU | 146 | 2,54 % |
| Dieter Haag, CSU | 61 | 1,06 % |
| René Schlehr, CSU | 525 | 9,12 % |
| Tibor Brumme, CSU | 35 | 0,61 % |
| Erich Hegwein, CSU | 29 | 0,50 % |
| Thomas Reichert, CSU | 27 | 0,47 % |
| Sibylle Säger, CSU | 98 | 1,70 % |
| Bernhard Brückner, CSU | 29 | 0,50 % |
| Frank Gimperlein, CSU | 38 | 0,66 % |
| Annemarie Mauer, CSU | 116 | 2,01 % |
| Marlene Bauer, CSU | 27 | 0,47 % |
| Simon Rinke, CSU | 49 | 0,85 % |
| Marion Frischholz, CSU | 24 | 0,42 % |
| Manfred Kleinschrodt, CSU | 30 | 0,52 % |
| Ruth Albrecht, CSU | 23 | 0,40 % |
| Sandra Hannweber, CSU | 32 | 0,56 % |

| | Anzahl | Prozent |
|--|--------|---------|
| Dr. med. dent. Bent Hanel, CSU | 21 | 0,36 % |
| Hartmut Stiller, CSU | 33 | 0,57 % |
| Julia Pfriem, CSU | 117 | 2,03 % |
| Dr. oen. Uwe Matheus, CSU | 21 | 0,36 % |
| Heidi Plömpel, CSU | 21 | 0,36 % |
| Anke Schunk, CSU | 20 | 0,35 % |
| Peter Riegler, CSU | 20 | 0,35 % |
| Bernd Lussert, CSU | 32 | 0,56 % |
| Elisabeth Drescher, CSU | 56 | 0,97 % |
| Laura Voit, CSU | 18 | 0,31 % |
| Peter Brandner, CSU | 20 | 0,35 % |
| Maria Fieber, CSU | 30 | 0,52 % |
| Fabian Uhl, CSU | 317 | 5,51 % |
| Lilian Laacke, CSU | 16 | 0,28 % |
| Manfred Ziegler, CSU | 15 | 0,26 % |
| Dr. med. Stephan Küntzer, CSU | 42 | 0,73 % |
| Michael Fackelmann, CSU | 20 | 0,35 % |
| Ulrike Freifrau von Mauchenheim, gen. Bechtolsheim, CSU | 18 | 0,31 % |
| Horst Reuther, CSU | 20 | 0,35 % |
| Peter Sterk, CSU | 23 | 0,40 % |
| Helma Schug, CSU | 189 | 3,28 % |
| Daniel Nagl, CSU | 17 | 0,30 % |
| Jan Götz, CSU | 26 | 0,45 % |
| GRÜNE | 1.328 | 8,13 % |
| Angela Hufnagel, GRÜNE | 47 | 3,54 % |
| Klaus Sanzenbacher, GRÜNE | 26 | 1,96 % |
| Christa Büttner, GRÜNE | 23 | 1,73 % |
| Stefan Schwarz, GRÜNE | 20 | 1,51 % |
| Dr. Gisela Kramer-Grünwald, GRÜNE | 33 | 2,48 % |
| Andrea Schmidt, GRÜNE | 27 | 2,03 % |
| Jonas Kruse, GRÜNE | 20 | 1,51 % |
| Andrea Rauch, GRÜNE | 48 | 3,61 % |
| Nico Engelbrecht, GRÜNE | 23 | 1,73 % |
| Andrea Drexelius, GRÜNE | 47 | 3,54 % |
| Harald Godron, GRÜNE | 55 | 4,14 % |
| Eva Trapp, GRÜNE | 21 | 1,58 % |
| Frank Hufnagel, GRÜNE | 70 | 5,27 % |
| Stefanie Schumacher, GRÜNE | 23 | 1,73 % |

| | Anzahl | Prozent |
|---|--------|---------|
| Dr. rer. nat. Hans-Martin Hoffmann, GRÜNE | 17 | 1,28 % |
| Regina Hetterich, GRÜNE | 23 | 1,73 % |
| Willi Hörrmann, GRÜNE | 36 | 2,71 % |
| Birgit Zugelder-Hofmann, GRÜNE | 20 | 1,51 % |
| Herbert Schmidt, GRÜNE | 17 | 1,28 % |
| Ursula Marpoder, GRÜNE | 31 | 2,33 % |
| Armin Döpfner, GRÜNE | 53 | 3,99 % |
| Theresa Sanzenbacher, GRÜNE | 16 | 1,20 % |
| Peter Laumer, GRÜNE | 20 | 1,51 % |
| Melanie Stöcklein, GRÜNE | 16 | 1,20 % |
| Ulrich Drexelius, GRÜNE | 34 | 2,56 % |
| Sylvia Krüger-Schrauth, GRÜNE | 16 | 1,20 % |
| Heiner Schmidt, GRÜNE | 18 | 1,36 % |
| Hajar Noori, GRÜNE | 15 | 1,13 % |
| Markus Krüger, GRÜNE | 16 | 1,20 % |
| Xenia Bastert, GRÜNE | 15 | 1,13 % |
| Thomas Ziegler, GRÜNE | 20 | 1,51 % |
| Astrid Franssen, GRÜNE | 16 | 1,20 % |
| Moritz Hornung, GRÜNE | 30 | 2,26 % |
| Silke Seebeck, GRÜNE | 15 | 1,13 % |
| Victor Trapp, GRÜNE | 16 | 1,20 % |
| Waltraud Lutz-Neugebauer, GRÜNE | 16 | 1,20 % |
| Jens Schellhase, GRÜNE | 15 | 1,13 % |
| Imelda Weippert, GRÜNE | 17 | 1,28 % |
| Bernd Zeidler, GRÜNE | 16 | 1,20 % |
| Elfriede Hahn-Schwind, GRÜNE | 14 | 1,05 % |
| Jörg Schlüter, GRÜNE | 15 | 1,13 % |
| Sara Arab, GRÜNE | 15 | 1,13 % |
| Manfred Erhard, GRÜNE | 17 | 1,28 % |
| Anna-Lea Beckenbauer, GRÜNE | 15 | 1,13 % |
| Joachim Neugebauer, GRÜNE | 15 | 1,13 % |
| Julia Wenner, GRÜNE | 30 | 2,26 % |
| Artie Gutschera, GRÜNE | 13 | 0,98 % |
| Gabriele Gauer, GRÜNE | 12 | 0,90 % |
| Reinhard Schmid, GRÜNE | 32 | 2,41 % |
| Julia Gilfert, GRÜNE | 11 | 0,83 % |
| Peter Bieber, GRÜNE | 12 | 0,90 % |
| Anna Mebs, GRÜNE | 14 | 1,05 % |
| Liam Franssen, GRÜNE | 12 | 0,90 % |

| | Anzahl | Prozent |
|--|--------|---------|
| Heidelinde Kruckow, GRÜNE | 11 | 0,83 % |
| Dieter Then, GRÜNE | 10 | 0,75 % |
| Christine Seynstahl, GRÜNE | 10 | 0,75 % |
| Conny Gutschera, GRÜNE | 10 | 0,75 % |
| Petra Godron, GRÜNE | 20 | 1,51 % |
| Hans-Georg Plate, GRÜNE | 24 | 1,81 % |
| Rita Gryzla, GRÜNE | 9 | 0,68 % |
| FREIE WÄHLER/FW-Kreisverband Kitzingen | 5.279 | 32,31 % |
| Tamara Bischof, FREIE WÄHLER/FW-Kreisverband Kitzingen | 442 | 8,37 % |
| Josef Mend, FREIE WÄHLER/FW-Kreisverband Kitzingen | 186 | 3,52 % |
| Stefan Wolbert, FREIE WÄHLER/FW-Kreisverband Kitzingen | 63 | 1,19 % |
| Dr. med. Susanne Knof, FREIE WÄHLER/FW-Kreisverband Kitzingen | 67 | 1,27 % |
| Udo Gebert, FREIE WÄHLER/FW-Kreisverband Kitzingen | 110 | 2,08 % |
| Dr. Roland Hardörfer, FREIE WÄHLER/FW-Kreisverband Kitzingen | 57 | 1,08 % |
| Heinrich Wörner, FREIE WÄHLER/FW-Kreisverband Kitzingen | 270 | 5,11 % |
| Volker Schmitt, FREIE WÄHLER/FW-Kreisverband Kitzingen | 112 | 2,12 % |
| Guido Braun, FREIE WÄHLER/FW-Kreisverband Kitzingen | 113 | 2,14 % |
| Dieter Lenzer, FREIE WÄHLER/FW-Kreisverband Kitzingen | 60 | 1,14 % |
| Ernst Nickel, FREIE WÄHLER/FW-Kreisverband Kitzingen | 223 | 4,22 % |
| Sabrina Bischof, FREIE WÄHLER/FW-Kreisverband Kitzingen | 109 | 2,06 % |
| Ingrid Reifenscheid-Eckert, FREIE WÄHLER/FW-Kreisverband Kitzingen | 59 | 1,12 % |
| Gerlinde Stier, FREIE WÄHLER/FW-Kreisverband Kitzingen | 107 | 2,03 % |
| Herbert Volkamer, FREIE WÄHLER/FW-Kreisverband Kitzingen | 73 | 1,38 % |
| Eckhard Himmel, FREIE WÄHLER/FW-Kreisverband Kitzingen | 40 | 0,76 % |
| Herbert Biebelriether, FREIE WÄHLER/FW-Kreisverband Kitzingen | 36 | 0,68 % |

| | Anzahl | Prozent |
|---|--------|---------|
| Peter Kraus, FREIE WÄHLER/FW-Kreisverband Kitzingen | 41 | 0,78 % |
| Carolin Meyer, FREIE WÄHLER/FW-Kreisverband Kitzingen | 165 | 3,13 % |
| Matthias Bielek, FREIE WÄHLER/FW-Kreisverband Kitzingen | 84 | 1,59 % |
| Peter Kornell, FREIE WÄHLER/FW-Kreisverband Kitzingen | 175 | 3,32 % |
| Paul Streng, FREIE WÄHLER/FW-Kreisverband Kitzingen | 107 | 2,03 % |
| Lothar Nagel, FREIE WÄHLER/FW-Kreisverband Kitzingen | 79 | 1,50 % |
| Johanna Sendner, FREIE WÄHLER/FW-Kreisverband Kitzingen | 47 | 0,89 % |
| Frank Stierhof, FREIE WÄHLER/FW-Kreisverband Kitzingen | 34 | 0,64 % |
| Rudolf Schaller, FREIE WÄHLER/FW-Kreisverband Kitzingen | 129 | 2,44 % |
| Gerhard Ackermann, FREIE WÄHLER/FW-Kreisverband Kitzingen | 131 | 2,48 % |
| Peter Eschenbacher, FREIE WÄHLER/FW-Kreisverband Kitzingen | 448 | 8,49 % |
| Konrad Mittenzwei, FREIE WÄHLER/FW-Kreisverband Kitzingen | 39 | 0,74 % |
| Ulrich Falk, FREIE WÄHLER/FW-Kreisverband Kitzingen | 27 | 0,51 % |
| August Hopf, FREIE WÄHLER/FW-Kreisverband Kitzingen | 48 | 0,91 % |
| Cengiz Zarbo, FREIE WÄHLER/FW-Kreisverband Kitzingen | 32 | 0,61 % |
| Dirk Albrecht, FREIE WÄHLER/FW-Kreisverband Kitzingen | 68 | 1,29 % |
| Winfried Weidt, FREIE WÄHLER/FW-Kreisverband Kitzingen | 67 | 1,27 % |
| Anja Hirt, FREIE WÄHLER/FW-Kreisverband Kitzingen | 47 | 0,89 % |
| Simone Thomalla-Ossenkemper, FREIE WÄHLER/FW-Kreisverband Kitzingen | 22 | 0,42 % |
| Rudolf Donath, FREIE WÄHLER/FW-Kreisverband Kitzingen | 25 | 0,47 % |
| Helmut Schleyer, FREIE WÄHLER/FW-Kreisverband Kitzingen | 30 | 0,57 % |
| Siegfried Hummel, FREIE WÄHLER/FW-Kreisverband Kitzingen | 130 | 2,46 % |

| | Anzahl | Prozent |
|--|--------|---------|
| Eva-Sophia Rückel, FREIE WÄHLER/FW-Kreisverband Kitzingen | 111 | 2,10 % |
| Wolfgang Brosche, FREIE WÄHLER/FW-Kreisverband Kitzingen | 387 | 7,33 % |
| Gustav Tasch, FREIE WÄHLER/FW-Kreisverband Kitzingen | 21 | 0,40 % |
| Andrea Pfannes, FREIE WÄHLER/FW-Kreisverband Kitzingen | 24 | 0,45 % |
| Manuela Jamm, FREIE WÄHLER/FW-Kreisverband Kitzingen | 22 | 0,42 % |
| Carolin Wegmann, FREIE WÄHLER/FW-Kreisverband Kitzingen | 18 | 0,34 % |
| Klaus Heinrich, FREIE WÄHLER/FW-Kreisverband Kitzingen | 21 | 0,40 % |
| Thomas Grimmer, FREIE WÄHLER/FW-Kreisverband Kitzingen | 51 | 0,97 % |
| Rouven Lewandowski, FREIE WÄHLER/FW-Kreisverband Kitzingen | 15 | 0,28 % |
| Ralf Trump, FREIE WÄHLER/FW-Kreisverband Kitzingen | 121 | 2,29 % |
| Dr. Heinfried Hahn, FREIE WÄHLER/FW-Kreisverband Kitzingen | 132 | 2,50 % |
| Heinrich Stier, FREIE WÄHLER/FW-Kreisverband Kitzingen | 37 | 0,70 % |
| Herbert Holzapfel, FREIE WÄHLER/FW-Kreisverband Kitzingen | 13 | 0,25 % |
| Nina Sahlmüller, FREIE WÄHLER/FW-Kreisverband Kitzingen | 14 | 0,27 % |
| Felix Wallström, FREIE WÄHLER/FW-Kreisverband Kitzingen | 26 | 0,49 % |
| Friedrich Düll, FREIE WÄHLER/FW-Kreisverband Kitzingen | 69 | 1,31 % |
| Robert Menz, FREIE WÄHLER/FW-Kreisverband Kitzingen | 18 | 0,34 % |
| Thomas Pauli, FREIE WÄHLER/FW-Kreisverband Kitzingen | 17 | 0,32 % |
| Hans Brummer, FREIE WÄHLER/FW-Kreisverband Kitzingen | 20 | 0,38 % |
| Peggy Knauer, FREIE WÄHLER/FW-Kreisverband Kitzingen | 26 | 0,49 % |
| Hilar Burkard, FREIE WÄHLER/FW-Kreisverband Kitzingen | 14 | 0,27 % |
| AfD | 1.010 | 6,18 % |
| Andrea Klingen, AfD | 63 | 6,24 % |
| Christian Klingen, AfD | 63 | 6,24 % |
| Stefan Doliwa, AfD | 54 | 5,35 % |

| | Anzahl | Prozent |
|------------------------------------|--------|---------|
| Alfred Ackermann, AfD | 66 | 6,53 % |
| Lars Goldbach, AfD | 54 | 5,35 % |
| Marlis Ceslok, AfD | 54 | 5,35 % |
| Gerda Reisberg, AfD | 54 | 5,35 % |
| Hannelore Postel, AfD | 51 | 5,05 % |
| Markus Klingen, AfD | 57 | 5,64 % |
| Marius Jaekel, AfD | 45 | 4,46 % |
| Karin Zesar, AfD | 42 | 4,16 % |
| Marion Kirstein, AfD | 43 | 4,26 % |
| Dr. med. Bernhard Sturn, AfD | 50 | 4,95 % |
| Siegfried Postel, AfD | 42 | 4,16 % |
| Heinz Ackermann, AfD | 41 | 4,06 % |
| Ruth Doliwa, AfD | 48 | 4,75 % |
| Daniela Strobel-Langenhan, AfD | 45 | 4,46 % |
| Claudia Idselis, AfD | 45 | 4,46 % |
| Detlef Idselis, AfD | 45 | 4,46 % |
| Diana Ulm, AfD | 48 | 4,75 % |
| SPD | 845 | 5,17 % |
| Eva-Maria Weimann, SPD | 45 | 5,33 % |
| Heinz Galuschka, SPD | 24 | 2,84 % |
| Astrid Glos, SPD | 39 | 4,62 % |
| Robert Finster, SPD | 51 | 6,04 % |
| Margit Hofmann, SPD | 38 | 4,50 % |
| Dr. med. Jürgen Kößler, SPD | 5 | 0,59 % |
| Martina Sagstetter, SPD | 11 | 1,30 % |
| Manfred Paul, SPD | 5 | 0,59 % |
| Annabell Röhner, SPD | 5 | 0,59 % |
| Maurice Then, SPD | 4 | 0,47 % |
| Uta Wandera, SPD | 5 | 0,59 % |
| Otto Kolesch, SPD | 11 | 1,30 % |
| Ute Freibott, SPD | 32 | 3,79 % |
| Marcus Hegwein, SPD | 8 | 0,95 % |
| Dr. Marlies Thein, SPD | 7 | 0,83 % |
| Gerald Möhrlein, SPD | 6 | 0,71 % |
| Dr. med. Brigitte Endres-Paul, SPD | 10 | 1,18 % |
| Harald Kopp, SPD | 7 | 0,83 % |
| Barbara Hügelschäffer, SPD | 13 | 1,54 % |
| Bernd Moser, SPD | 15 | 1,78 % |
| Elvira Kahnt, SPD | 5 | 0,59 % |

| | Anzahl | Prozent |
|--|--------|---------|
| Oskar Münzer, SPD | 11 | 1,30 % |
| Dr. Margarete Klein-Pfeuffer, SPD | 5 | 0,59 % |
| Dr. Wolfgang Patzwahl, SPD | 8 | 0,95 % |
| Anja Bachmann, SPD | 7 | 0,83 % |
| Klaus Hoffmann, SPD | 9 | 1,07 % |
| Barbara Nikola-Bier, SPD | 21 | 2,49 % |
| Gerhard Heß, SPD | 4 | 0,47 % |
| Rosa Semle, SPD | 16 | 1,89 % |
| Gerhard Uhl, SPD | 7 | 0,83 % |
| Marianne Greif, SPD | 3 | 0,36 % |
| Stefan Söllner, SPD | 4 | 0,47 % |
| Helen Freifrau von Hoyningen-Huene, SPD | 3 | 0,36 % |
| Hans-Dieter Kern, SPD | 269 | 31,83 % |
| Ursula Uhl, SPD | 3 | 0,36 % |
| Dietmar Schuler, SPD | 4 | 0,47 % |
| Doris Eckstein, SPD | 6 | 0,71 % |
| Othmar Röhner, SPD | 3 | 0,36 % |
| Ulrike Münzer, SPD | 6 | 0,71 % |
| Uwe Hagen, SPD | 3 | 0,36 % |
| Monika Conrad, SPD | 2 | 0,24 % |
| Klaus Heisel, SPD | 3 | 0,36 % |
| Oskar Friedel, SPD | 5 | 0,59 % |
| Dieter Söllner, SPD | 2 | 0,24 % |
| Christian Küster, SPD | 3 | 0,36 % |
| Marc-André Behrendt, SPD | 2 | 0,24 % |
| Gerd Semle, SPD | 19 | 2,25 % |
| Michael Langer, SPD | 9 | 1,07 % |
| Armin Grötsch, SPD | 9 | 1,07 % |
| Dr. Dirk Dantz, SPD | 1 | 0,12 % |
| August Hering, SPD | 4 | 0,47 % |
| Edgar Töpfer, SPD | 9 | 1,07 % |
| Ewald Greif, SPD | 1 | 0,12 % |
| Eugen Reifenscheid, SPD | 6 | 0,71 % |
| Markus Pusch, SPD | 0 | 0,00 % |
| Gerhard Schulzki, SPD | 30 | 3,55 % |
| Dr. rer. nat. Volker Freiherr von Hoyningen-Huene, SPD | 1 | 0,12 % |
| Peter Geier, SPD | 0 | 0,00 % |
| Josef Günther, SPD | 0 | 0,00 % |
| Christiane Berneth, SPD | 1 | 0,12 % |

| | Anzahl | Prozent |
|------------------------------|--------|---------|
| FDP | 1.449 | 8,87 % |
| Hans Müller, FDP | 100 | 6,90 % |
| Stefan Deppisch, FDP | 295 | 20,36 % |
| Mathias Krönert, FDP | 24 | 1,66 % |
| Astrid Jung, FDP | 25 | 1,73 % |
| Bernhard Etzelmüller, FDP | 20 | 1,38 % |
| Clemens Schneider, FDP | 12 | 0,83 % |
| Markus Greulich, FDP | 13 | 0,90 % |
| Chiara Britting, FDP | 20 | 1,38 % |
| Christian Heinle, FDP | 16 | 1,10 % |
| Kristina Amendt, FDP | 14 | 0,97 % |
| Thomas Adamik, FDP | 13 | 0,90 % |
| Wolfgang Reuchlein, FDP | 22 | 1,52 % |
| Stefan Köhler, FDP | 207 | 14,29 % |
| Jan-Felix Beuerlein, FDP | 35 | 2,42 % |
| Björn Holeschak, FDP | 8 | 0,55 % |
| Benno Müller, FDP | 8 | 0,55 % |
| Wolf-Eckhard Walz, FDP | 14 | 0,97 % |
| Angela Kießling-Fischer, FDP | 14 | 0,97 % |
| Christoph Müller, FDP | 167 | 11,53 % |
| Ralf Hopfengart, FDP | 270 | 18,63 % |
| Marco Koletschka, FDP | 19 | 1,31 % |
| Alexander Wehr, FDP | 29 | 2,00 % |
| Andreas Elster, FDP | 4 | 0,28 % |
| Michael Mörer, FDP | 4 | 0,28 % |
| Bernhard Achter, FDP | 10 | 0,69 % |
| Sabine Häring, FDP | 4 | 0,28 % |
| Helga Lohmann, FDP | 4 | 0,28 % |
| Lisa Weiß, FDP | 5 | 0,35 % |
| Christian Friedrich, FDP | 16 | 1,10 % |
| Stefan Kaupert, FDP | 4 | 0,28 % |
| Anita Zwinkau, FDP | 13 | 0,90 % |
| Martin Stadtelmeyer, FDP | 5 | 0,35 % |
| Heidemarie Wagner, FDP | 3 | 0,21 % |
| Klaus Feser, FDP | 3 | 0,21 % |
| Christine Scheler, FDP | 4 | 0,28 % |
| Sandra Müller-Britting, FDP | 12 | 0,83 % |
| Ute Enzenberger, FDP | 3 | 0,21 % |
| Olindo Di Biasi, FDP | 2 | 0,14 % |
| Bernd Djalek, FDP | 3 | 0,21 % |

| | Anzahl | Prozent |
|----------------------------------|--------|---------|
| Bernd Enzenberger, FDP | 5 | 0,35 % |
| FW-FBW | 163 | 1,00 % |
| Dr. Uwe Pfeiffle, FW-FBW | 6 | 3,68 % |
| Karl-Dieter Fuchs, FW-FBW | 26 | 15,95 % |
| Wolfram Beha, FW-FBW | 9 | 5,52 % |
| Hermann Queck, FW-FBW | 6 | 3,68 % |
| Simon Haag, FW-FBW | 0 | 0,00 % |
| Manfred Freitag, FW-FBW | 0 | 0,00 % |
| Roland Hoh, FW-FBW | 6 | 3,68 % |
| Joachim Lott, FW-FBW | 0 | 0,00 % |
| Dietrich Hermann, FW-FBW | 9 | 5,52 % |
| Daniel Bayer, FW-FBW | 0 | 0,00 % |
| Christiane Denk, FW-FBW | 0 | 0,00 % |
| Rudolf Sattes, FW-FBW | 27 | 16,56 % |
| Stefan Wehr, FW-FBW | 0 | 0,00 % |
| Dieter Burlein, FW-FBW | 3 | 1,84 % |
| Willi Hertlein, FW-FBW | 1 | 0,61 % |
| Alfred Schnabel, FW-FBW | 3 | 1,84 % |
| Elke Pfeiffle, FW-FBW | 0 | 0,00 % |
| Marcus Götz, FW-FBW | 0 | 0,00 % |
| Sabine Fuchs, FW-FBW | 2 | 1,23 % |
| Dieter Koch, FW-FBW | 0 | 0,00 % |
| Tobias Volk, FW-FBW | 4 | 2,45 % |
| Steven Haass, FW-FBW | 3 | 1,84 % |
| Frank Schmitt, FW-FBW | 0 | 0,00 % |
| David Haass, FW-FBW | 0 | 0,00 % |
| Otto Volk, FW-FBW | 0 | 0,00 % |
| Evi Luckert, FW-FBW | 1 | 0,61 % |
| Max Spiegel, FW-FBW | 0 | 0,00 % |
| Stefan Schweser, FW-FBW | 2 | 1,23 % |
| Christoph Hofmann, FW-FBW | 2 | 1,23 % |
| Peter Enck, FW-FBW | 0 | 0,00 % |
| Uwe Graßl, FW-FBW | 1 | 0,61 % |
| Jasmin Sattes, FW-FBW | 0 | 0,00 % |
| Sabine Schenkel-Drenkard, FW-FBW | 0 | 0,00 % |
| Lutz Heyne, FW-FBW | 4 | 2,45 % |
| Gerd Heiser, FW-FBW | 0 | 0,00 % |
| Romana Wahner, FW-FBW | 0 | 0,00 % |
| Niklas Brehm, FW-FBW | 15 | 9,20 % |

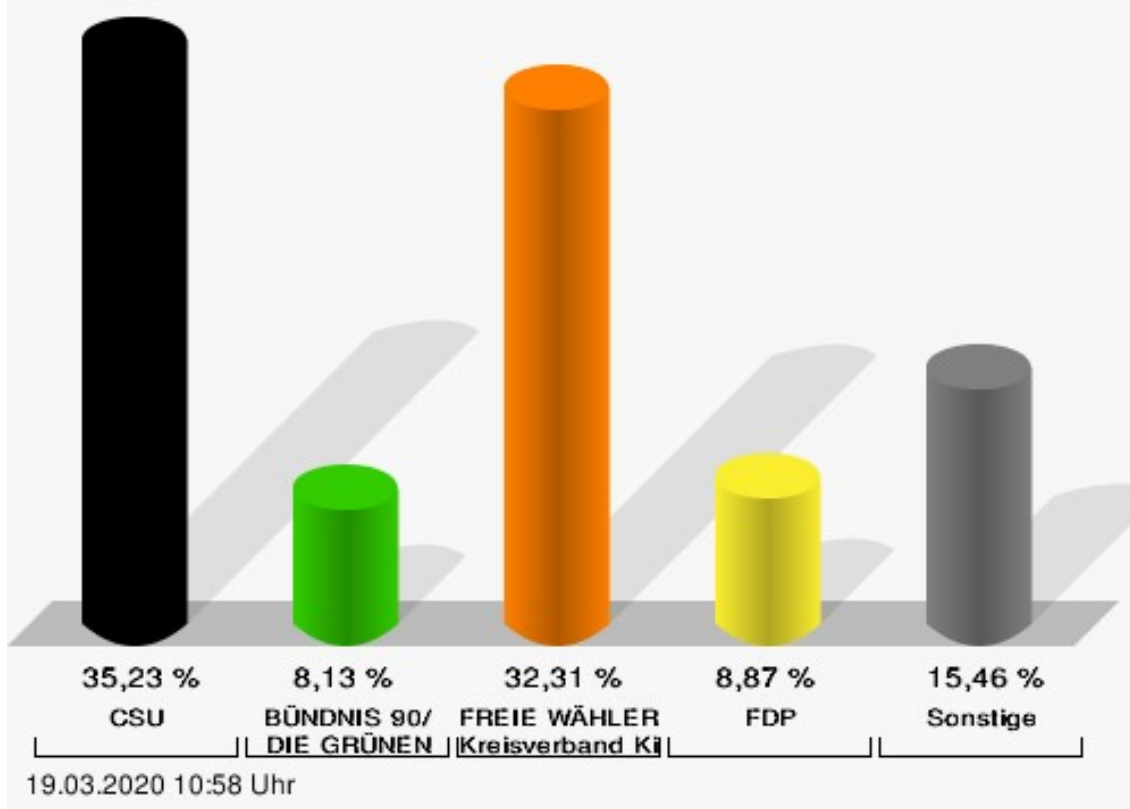
| | Anzahl | Prozent |
|-------------------------------|--------|---------|
| Michael Herbig, FW-FBW | 0 | 0,00 % |
| Johannes Luckert, FW-FBW | 0 | 0,00 % |
| Ralph Hofmann, FW-FBW | 0 | 0,00 % |
| Rolf Wenkheimer, FW-FBW | 0 | 0,00 % |
| Friedrich Haag, FW-FBW | 4 | 2,45 % |
| Helga Brand, FW-FBW | 4 | 2,45 % |
| Utta Poch, FW-FBW | 0 | 0,00 % |
| Christian Töpfer, FW-FBW | 2 | 1,23 % |
| Thorsten Dennerlein, FW-FBW | 0 | 0,00 % |
| Karin Kohles, FW-FBW | 0 | 0,00 % |
| Monika Hirsch-Günther, FW-FBW | 0 | 0,00 % |
| Andreas Fuchs, FW-FBW | 1 | 0,61 % |
| Dr. Bertram Poch, FW-FBW | 3 | 1,84 % |
| Dagmar Ludwig, FW-FBW | 0 | 0,00 % |
| Günther Kohles, FW-FBW | 1 | 0,61 % |
| Markus Pallingen, FW-FBW | 0 | 0,00 % |
| Christian Oppel, FW-FBW | 5 | 3,07 % |
| Klaus Rügamer, FW-FBW | 0 | 0,00 % |
| Frank Hoh, FW-FBW | 3 | 1,84 % |
| Gertrud Katzenberger, FW-FBW | 6 | 3,68 % |
| Alfred Sattes, FW-FBW | 0 | 0,00 % |
| Manuela Hofmann, FW-FBW | 3 | 1,84 % |
| Georg Wittmann, FW-FBW | 1 | 0,61 % |
| UsW | 51 | 0,31 % |
| Siegfried Müller, UsW | 14 | 27,45 % |
| Werner May, UsW | 0 | 0,00 % |
| Manfred Marstaller, UsW | 0 | 0,00 % |
| Manuel Müller, UsW | 3 | 5,88 % |
| Hermann Pfannes, UsW | 2 | 3,92 % |
| Rolf Ferenczy, UsW | 0 | 0,00 % |
| Heidi Hergert, UsW | 5 | 9,80 % |
| Friedrich Lenhart, UsW | 3 | 5,88 % |
| Stefan Grau, UsW | 3 | 5,88 % |
| Bettina Kristinus, UsW | 0 | 0,00 % |
| Christian Müller, UsW | 0 | 0,00 % |
| Werner Hecht, UsW | 0 | 0,00 % |
| Dieter Köberle, UsW | 0 | 0,00 % |
| Dominic Niedermeyer, UsW | 3 | 5,88 % |
| Birte May, UsW | 0 | 0,00 % |
| Michael Dorsch, UsW | 5 | 9,80 % |

| | Anzahl | Prozent |
|------------------------------|--------|---------|
| Karl Jeschke, UsW | 0 | 0,00 % |
| Jürgen Niedermeyer, UsW | 0 | 0,00 % |
| Anja Müller-Meister, UsW | 0 | 0,00 % |
| Kurt Lamparter, UsW | 9 | 17,65 % |
| Sandra Pfannes, UsW | 3 | 5,88 % |
| Michael Schmitt, UsW | 0 | 0,00 % |
| Gerd Müller, UsW | 1 | 1,96 % |
| Miroslaw Dragon, UsW | 0 | 0,00 % |
| Elisabeth Müller, UsW | 0 | 0,00 % |
| Reinhard Scherzer, UsW | 0 | 0,00 % |
| ÖDP | 351 | 2,15 % |
| Reinhard Trump, ÖDP | 21 | 5,98 % |
| Alexander Meier, ÖDP | 10 | 2,85 % |
| Bianca Tröge, ÖDP | 26 | 7,41 % |
| Erich Jakubczyk, ÖDP | 10 | 2,85 % |
| Jens Pauluhn, ÖDP | 12 | 3,42 % |
| Sigrid Dostal, ÖDP | 10 | 2,85 % |
| Ulf Katzenberger, ÖDP | 10 | 2,85 % |
| Hinnerk Vinzent, ÖDP | 10 | 2,85 % |
| Sonja Gekeler-Hölscher, ÖDP | 10 | 2,85 % |
| Annette Prectel, ÖDP | 23 | 6,55 % |
| Matthias Lux, ÖDP | 8 | 2,28 % |
| Margarita Mäder-Schmidt, ÖDP | 5 | 1,42 % |
| Karola Trump, ÖDP | 6 | 1,71 % |
| Herbert Pröstler, ÖDP | 5 | 1,42 % |
| Karoline Mayer-Nuss, ÖDP | 5 | 1,42 % |
| Stephanie Bauer, ÖDP | 5 | 1,42 % |
| Thomas Schneider, ÖDP | 5 | 1,42 % |
| Johannes Feller, ÖDP | 7 | 1,99 % |
| Harald Weber, ÖDP | 5 | 1,42 % |
| Wolfram Soldan, ÖDP | 11 | 3,13 % |
| Hannelore Vinzent, ÖDP | 5 | 1,42 % |
| Stefan Lenzer, ÖDP | 5 | 1,42 % |
| Gottfried Schade, ÖDP | 11 | 3,13 % |
| Petra Hösch, ÖDP | 38 | 10,83 % |
| Silvia Paulus-Hildner, ÖDP | 8 | 2,28 % |
| Martin Tröge, ÖDP | 4 | 1,14 % |
| Marion Katzenberger, ÖDP | 4 | 1,14 % |
| Thomas Abendroth, ÖDP | 3 | 0,85 % |
| Friederike Kolb, ÖDP | 6 | 1,71 % |

| | Anzahl | Prozent |
|---------------------------------|--------|---------|
| Michael Hildner, ÖDP | 3 | 0,85 % |
| Elke Özdil-Schlichthörlein, ÖDP | 3 | 0,85 % |
| Werner Müller, ÖDP | 3 | 0,85 % |
| Christian Schneider, ÖDP | 3 | 0,85 % |
| Karolin Meier, ÖDP | 3 | 0,85 % |
| Laura Goller, ÖDP | 4 | 1,14 % |
| Christiane Lindörfer, ÖDP | 6 | 1,71 % |
| Martin Günzel, ÖDP | 3 | 0,85 % |
| Fatemeh Mohammadi Motlagh, ÖDP | 3 | 0,85 % |
| Doris Herrmann, ÖDP | 3 | 0,85 % |
| Dariusz Migula, ÖDP | 3 | 0,85 % |
| Andrea McWright-Lapp, ÖDP | 3 | 0,85 % |
| Siegfried Fröhling, ÖDP | 3 | 0,85 % |
| Harald Beck, ÖDP | 4 | 1,14 % |
| Marion Langer, ÖDP | 3 | 0,85 % |
| Bernhard Ziegler, ÖDP | 3 | 0,85 % |
| Alexander Stein, ÖDP | 3 | 0,85 % |
| Elke Dosch, ÖDP | 4 | 1,14 % |
| Brigitte Pauluhn, ÖDP | 3 | 0,85 % |
| BP | 107 | 0,65 % |
| Uwe Hartmann, BP | 6 | 5,61 % |
| Sascha Kecke, BP | 3 | 2,80 % |
| Martin Dirschbacher, BP | 39 | 36,45 % |
| Aileen Bimmerlein, BP | 6 | 5,61 % |
| Oliver Hess, BP | 0 | 0,00 % |
| Oliver Höhn, BP | 9 | 8,41 % |
| Karl-Heinz Rönninger, BP | 0 | 0,00 % |
| Birgit Hartmann, BP | 0 | 0,00 % |
| Günther Riegel, BP | 0 | 0,00 % |
| Nina Will, BP | 0 | 0,00 % |
| Ernst Van Huet, BP | 0 | 0,00 % |
| Volker Skop, BP | 0 | 0,00 % |
| Rudolf Stadtell, BP | 0 | 0,00 % |
| Anette Schneider, BP | 0 | 0,00 % |
| Renate Mey, BP | 3 | 2,80 % |
| Katharina Paul-Heß, BP | 0 | 0,00 % |
| Claudia Somorowsky, BP | 0 | 0,00 % |
| Michaela Kecke, BP | 3 | 2,80 % |
| Thomas Rodamer, BP | 0 | 0,00 % |

| | Anzahl | Prozent |
|-----------------------|--------|---------|
| Janina Van Huet, BP | 0 | 0,00 % |
| Ellen Rammig, BP | 0 | 0,00 % |
| Jürgen Rammig, BP | 0 | 0,00 % |
| Melissa Rammig, BP | 0 | 0,00 % |
| Tanja Riegel, BP | 0 | 0,00 % |
| Sabine Nagel, BP | 6 | 5,61 % |
| Günter Mey, BP | 0 | 0,00 % |
| Harald Nagel, BP | 0 | 0,00 % |
| Hilmar Vogel, BP | 3 | 2,80 % |
| Sigmar Dönig, BP | 3 | 2,80 % |
| Laura Lackner, BP | 0 | 0,00 % |
| André Hofmann, BP | 0 | 0,00 % |
| Dagmar Kuhn, BP | 1 | 0,93 % |
| Mark Nagel, BP | 0 | 0,00 % |
| Tanja Vogel, BP | 0 | 0,00 % |
| Ingrid Weinmann, BP | 0 | 0,00 % |
| Manfred Schneider, BP | 0 | 0,00 % |
| Dominik Pohley, BP | 0 | 0,00 % |
| Adolf Virnekäs, BP | 14 | 13,08 % |
| Niklas Barrett, BP | 0 | 0,00 % |
| Petra Karschti, BP | 0 | 0,00 % |
| Hans Pötzingler, BP | 0 | 0,00 % |
| Manuela Grosche, BP | 0 | 0,00 % |
| Pascal Arenz, BP | 0 | 0,00 % |
| Lotte Rönninger, BP | 1 | 0,93 % |
| Ingrid Dünnfelder, BP | 4 | 3,74 % |
| Thomas Karschti, BP | 0 | 0,00 % |
| Gerlinde Kuhn, BP | 0 | 0,00 % |
| Silvia Dönig, BP | 1 | 0,93 % |
| Erwin Draxler, BP | 4 | 3,74 % |
| Berthold Weinmann, BP | 1 | 0,93 % |

Stadt Prichsenstadt - Stimmbezirk 13 Prichsenstadt Kreistagswahl 15.03.2020



CSU = Christlich-Soziale Union in Bayern e.V.

FREIE WÄHLER/FW-Kreisverband Kitzingen = FREIE WÄHLER/FREIE WÄHLER-Kreisverband Kitzingen

FDP = Freie Demokratische Partei

Übersicht Stimmbezirke

Zusammenstellung der Ergebnisse nach Stimmbezirken

| Stimmbezirk | Stand | Wahlberechtigte | Wähler/innen | CSU | GRÜNE | FREIE WÄHLER/FW-Kreisverband Kitzingen | AfD | SPD | FDP | FW-FBW | UsW | ÖDP | BP |
|-----------------------------|-------------|-----------------|--------------|----------------|---------|--|---------|---------|---------|--------|--------|--------|--------|
| Stimmbezirk 1 Prichsenstadt | eingegangen | 378 | 20,11 % | 35,00 % | 16,68 % | 13,61 % | 17,83 % | 3,44 % | 6,36 % | 3,38 % | 0,09 % | 2,92 % | 0,69 % |
| Stimmbezirk 2 Prichsenstadt | eingegangen | 374 | 26,47 % | 48,06 % | 7,82 % | 9,69 % | 18,41 % | 8,28 % | 4,40 % | 3,27 % | 0,00 % | 0,07 % | 0,00 % |
| Stimmbezirk 3 Prichsenstadt | eingegangen | 310 | 31,29 % | 31,03 % | 7,98 % | 20,50 % | 8,85 % | 11,74 % | 14,93 % | 2,75 % | 0,37 % | 0,96 % | 0,90 % |
| Stimmbezirk 4 Prichsenstadt | eingegangen | 228 | 31,58 % | 28,31 % | 18,46 % | 32,97 % | 6,07 % | 1,80 % | 4,11 % | 5,78 % | 0,10 % | 1,99 % | 0,42 % |
| Stimmbezirk 5 Prichsenstadt | eingegangen | 504 | 26,39 % | 34,92 % | 17,71 % | 21,71 % | 7,55 % | 5,79 % | 5,61 % | 4,76 % | 0,18 % | 1,62 % | 0,15 % |
| Stimmbezirk 6 Prichsenstadt | eingegangen | 297 | 36,70 % | 45,05 % | 4,86 % | 35,19 % | 2,49 % | 4,01 % | 5,87 % | 1,16 % | 0,39 % | 0,72 % | 0,26 % |

| Stimmbezirk | Stand | Wahlberechtigte | Wähler/innen | CSU | GRÜNE | FREIE WÄHLER/FW-Kreisverband Kitzingen | AfD | SPD | FDP | FW-FBW | UsW | ÖDP | BP |
|------------------------------|-------------|-----------------|--------------|----------------|---------|--|--------|--------|--------|--------|--------|--------|--------|
| Stimmbezirk 7 Prichsenstadt | eingegangen | 218 | 42,20 % | 30,95 % | 8,55 % | 35,64 % | 9,07 % | 4,11 % | 3,91 % | 3,11 % | 0,14 % | 1,55 % | 2,98 % |
| Stimmbezirk 8 Prichsenstadt | eingegangen | 236 | 30,51 % | 43,28 % | 9,99 % | 29,15 % | 2,95 % | 3,17 % | 4,49 % | 4,15 % | 0,19 % | 0,57 % | 2,07 % |
| Stimmbezirk 11 Prichsenstadt | eingegangen | 0 | | 33,14 % | 10,78 % | 30,82 % | 3,65 % | 6,93 % | 8,29 % | 2,08 % | 1,52 % | 1,56 % | 1,23 % |
| Stimmbezirk 12 Prichsenstadt | eingegangen | 0 | | 43,26 % | 7,89 % | 24,17 % | 3,86 % | 6,00 % | 9,17 % | 3,72 % | 0,55 % | 0,60 % | 0,79 % |
| Stimmbezirk 13 Prichsenstadt | eingegangen | 0 | | 35,23 % | 8,13 % | 32,31 % | 6,18 % | 5,17 % | 8,87 % | 1,00 % | 0,31 % | 2,15 % | 0,65 % |
| Stadt Prichsenstadt | 11 von 11 | 2.545 | 73,01 % | 36,87 % | 10,03 % | 27,45 % | 6,33 % | 5,93 % | 7,79 % | 2,71 % | 0,60 % | 1,39 % | 0,90 % |