

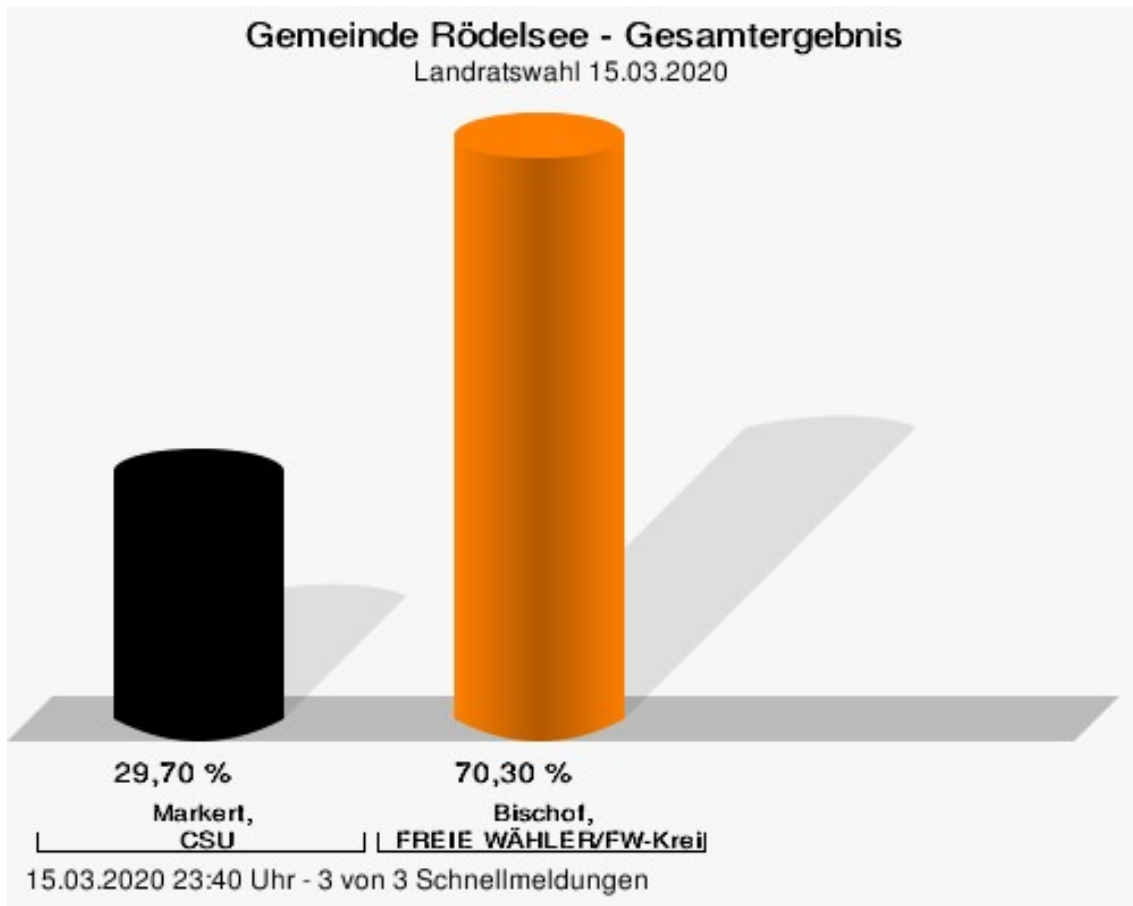
Wahlbuch
Kommunalwahlen
15.03.2020
Gemeinde Rödelsee
Herausgegeben am 08.04.2020

Inhaltsverzeichnis

Landratswahl	1
Gemeinde Rödelsee	1
Stimmbezirke	4
Rödelsee 1	4
Rödelsee 2 Fröhstockheim	6
Rödelsee 11 Briefwahl	8
Übersicht Stimmbezirke	9
Kreistagswahl	10
Gemeinde Rödelsee	10
Stimmbezirke	27
Rödelsee 1	27
Rödelsee 2 Fröhstockheim	43
Rödelsee 11 Briefwahl	59
Übersicht Stimmbezirke	74

Landratswahl Gemeinde Rödelsee

	Anzahl	Prozent
Markert, CSU	313	29,70 %
Bischof, FREIE WÄHLER/FW-Kreisverband Kitzingen	741	70,30 %

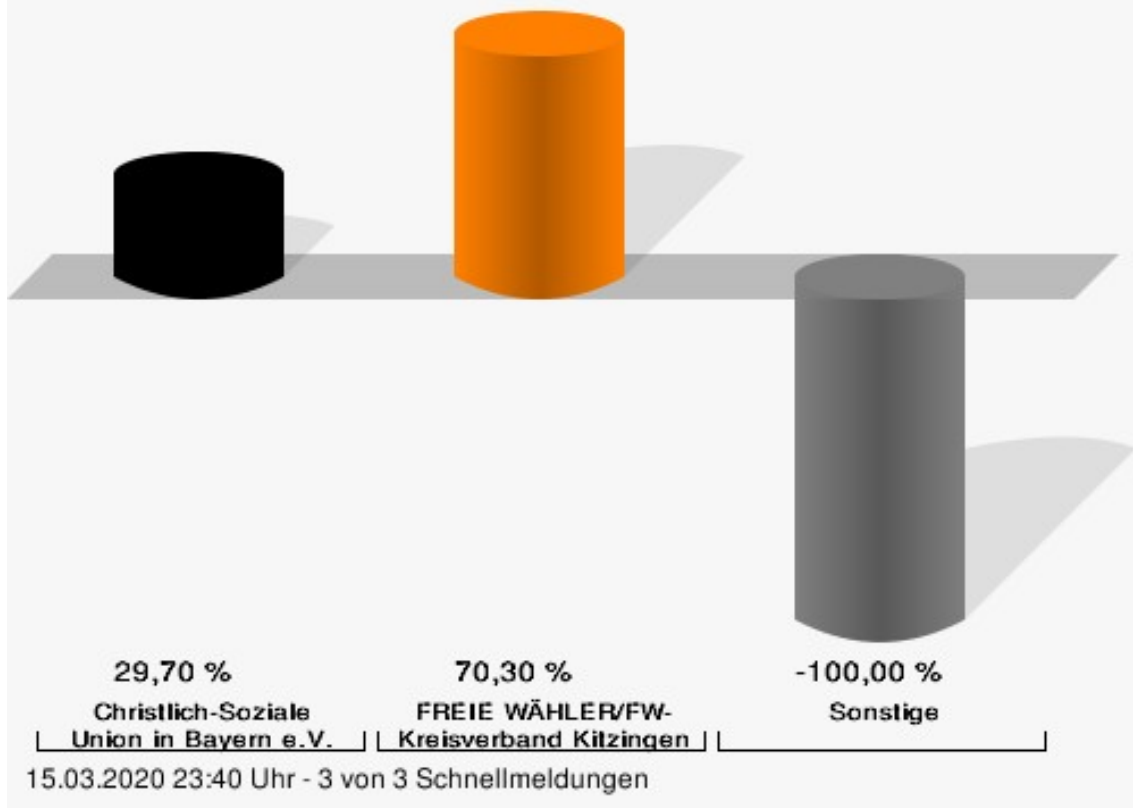


Markert, CSU = Markert, Christlich-Soziale Union in Bayern e.V.

Bischof, FREIE WÄHLER/FW-Kreisverband Kitzingen = Bischof, FREIE WÄHLER/FREIE WÄHLER-Kreisverband Kitzingen

Gemeinde Rödelsee - Gesamtergebnis

Landratswahl 15.03.2020 | 23.09.2012



FREIE WÄHLER/FW-Kreisverband Kitzingen = FREIE WÄHLER/FREIE WÄHLER-Kreisverband Kitzingen

Gemeinde Rödelsee
Landratswahl 15.03.2020
Gewinne und Verluste Gesamtergebnis

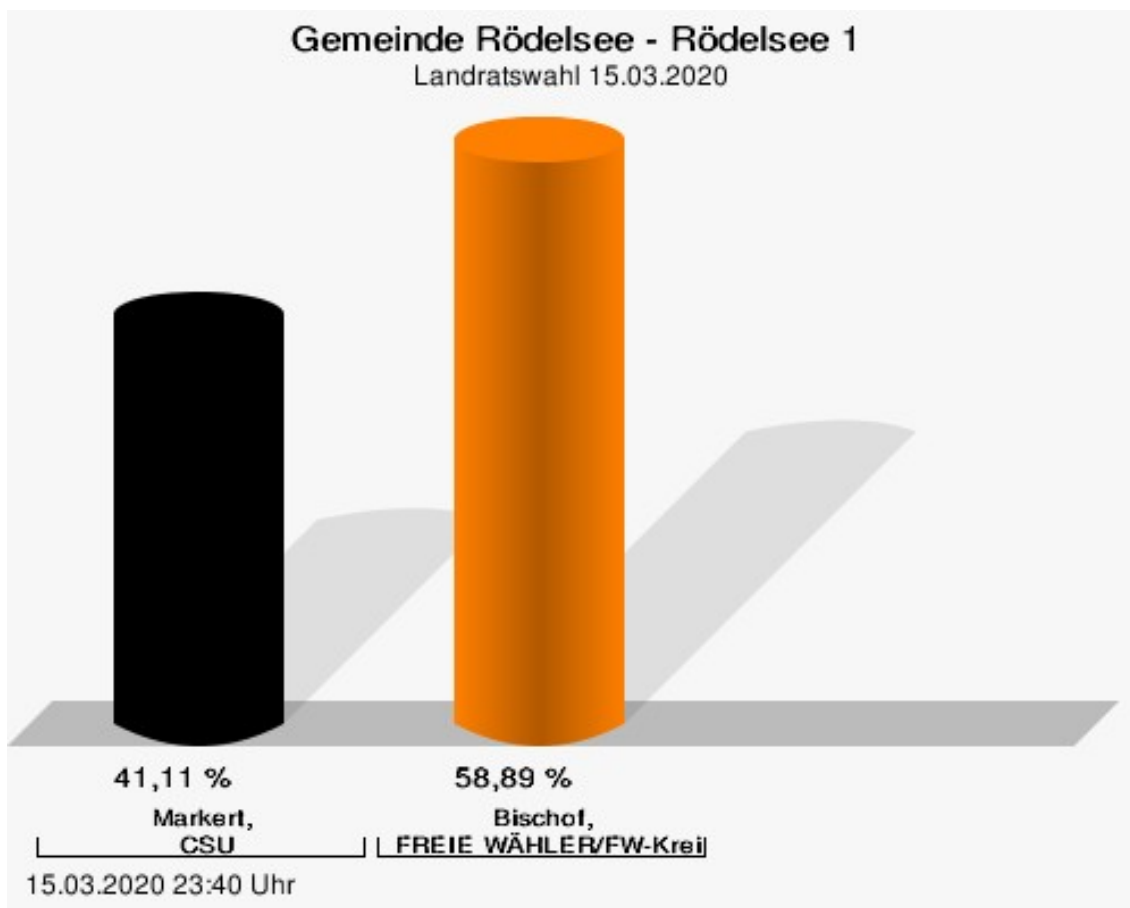
	aktuelle Wahl: Landratswahl 15.03.2020	im Vergleich zur: Landratswahl 23.09.2012	
		Ergebnis	Gewinne und Verluste
Wahlberechtigte	1.495	1.495	+0
Wähler	1.074	585	+489
	71,84 %	39,13 %	+ 32.71
gültige Stimmen	1.054	583	+471
	98,14 %	99,66 %	- 1.52
CSU	313	0	+313
	29,70 %	0,00 %	+ 29.70
FREIE WÄHLER/FW-Kreisver- band Kitzingen	741	0	+741
	70,30 %	0,00 %	+ 70.30
Sonstige	0	583	-583
	0,00 %	100,00 %	- 100.00

Landratswahl 23.09.2012: Sonstige = GRÜNE/ÖDP, Freie Wähler FW



Stimmbezirke Rödelsee 1

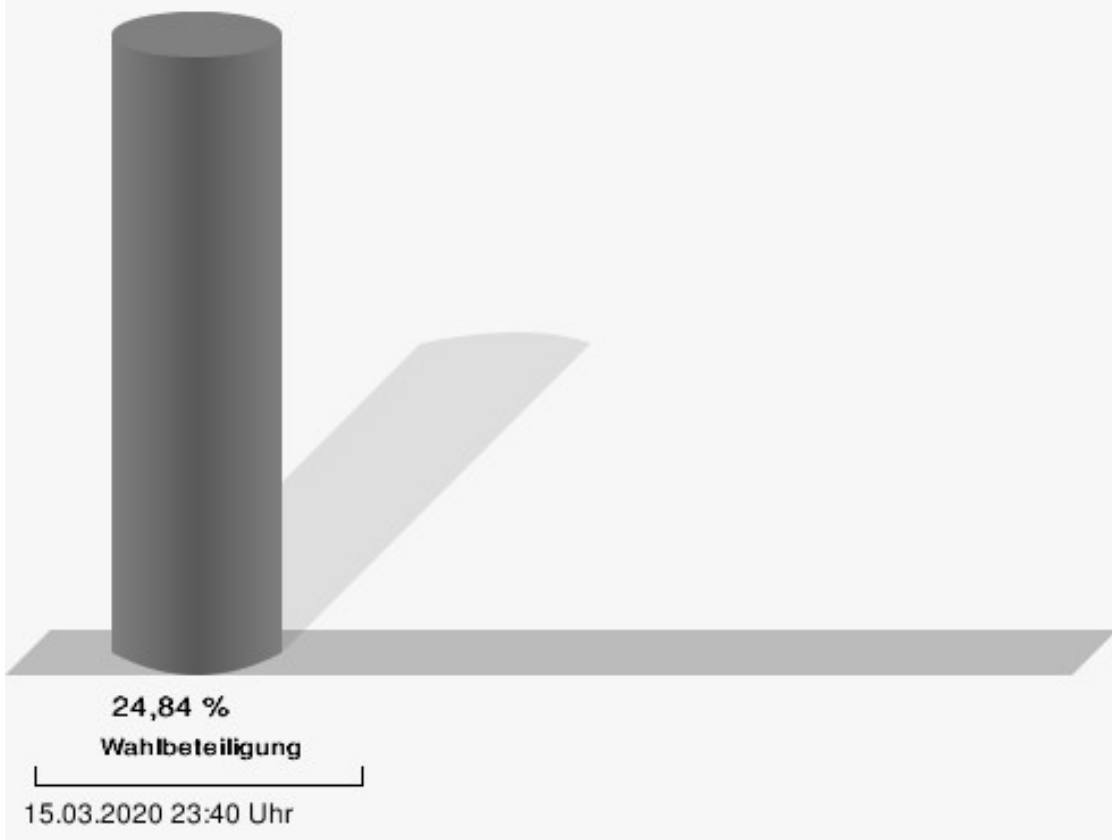
	Anzahl	Prozent
Markert, CSU	104	41,11 %
Bischof, FREIE WÄHLER/FW-Kreisverband Kitzingen	149	58,89 %



Markert, CSU = Markert, Christlich-Soziale Union in Bayern e.V.

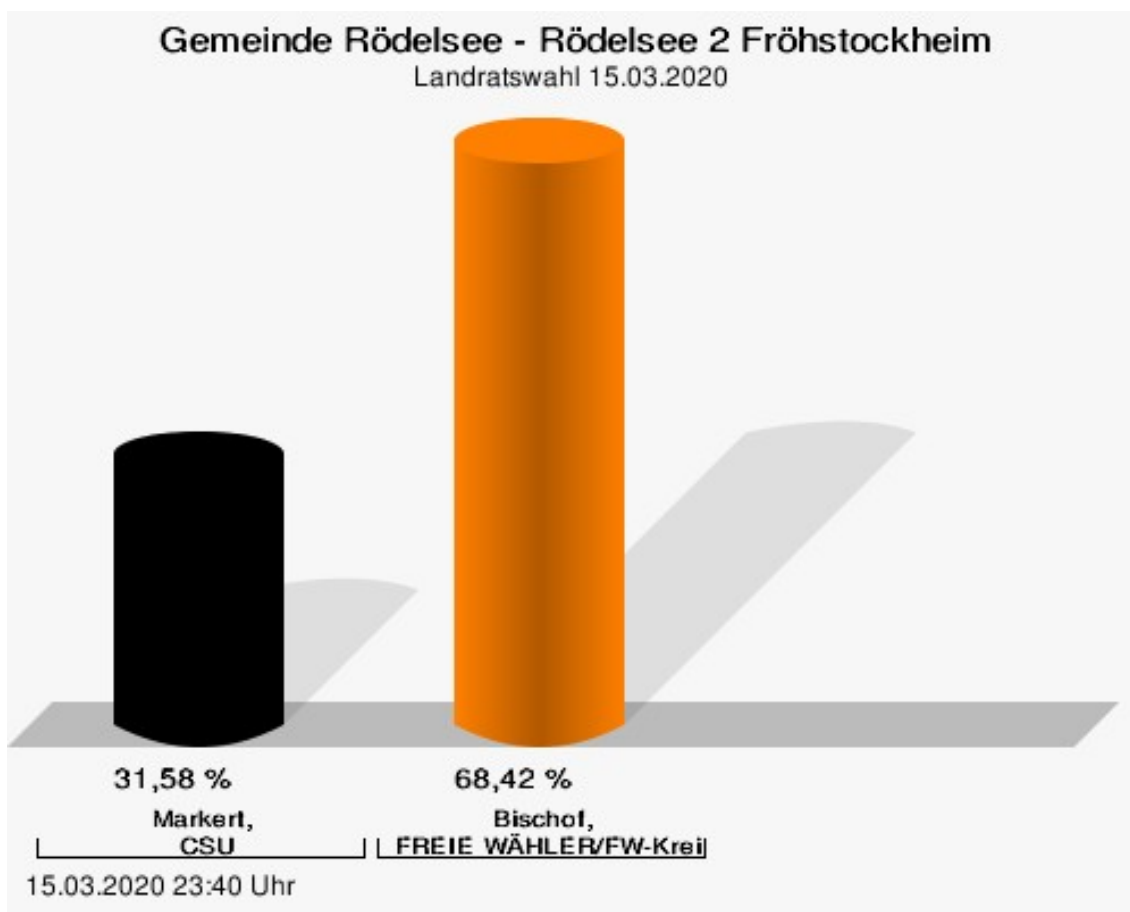
Bischof, FREIE WÄHLER/FW-Kreisverband Kitzingen = Bischof, FREIE WÄHLER/FREIE WÄHLER-Kreisverband Kitzingen

Wahlbeteiligung



Rödelsee 2 Fröhstockheim

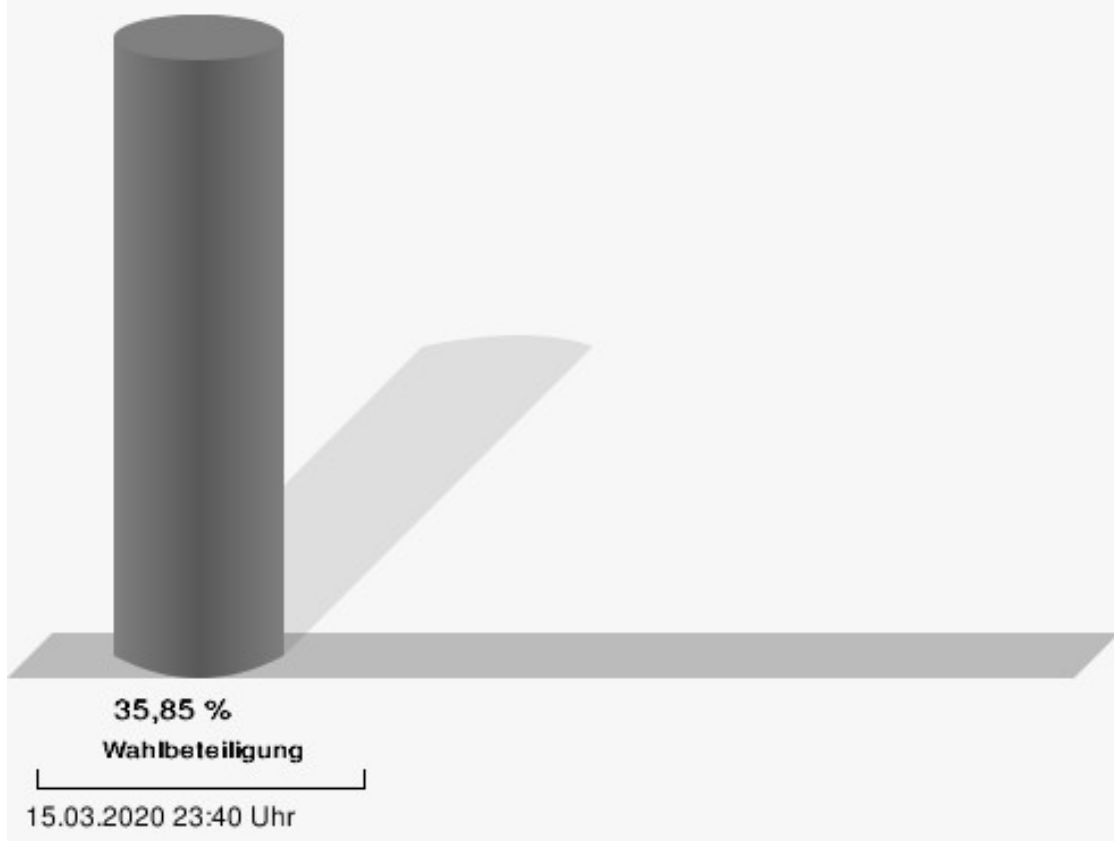
	Anzahl	Prozent
Markert, CSU	48	31,58 %
Bischof, FREIE WÄHLER/FW-Kreisverband Kitzingen	104	68,42 %



Markert, CSU = Markert, Christlich-Soziale Union in Bayern e.V.

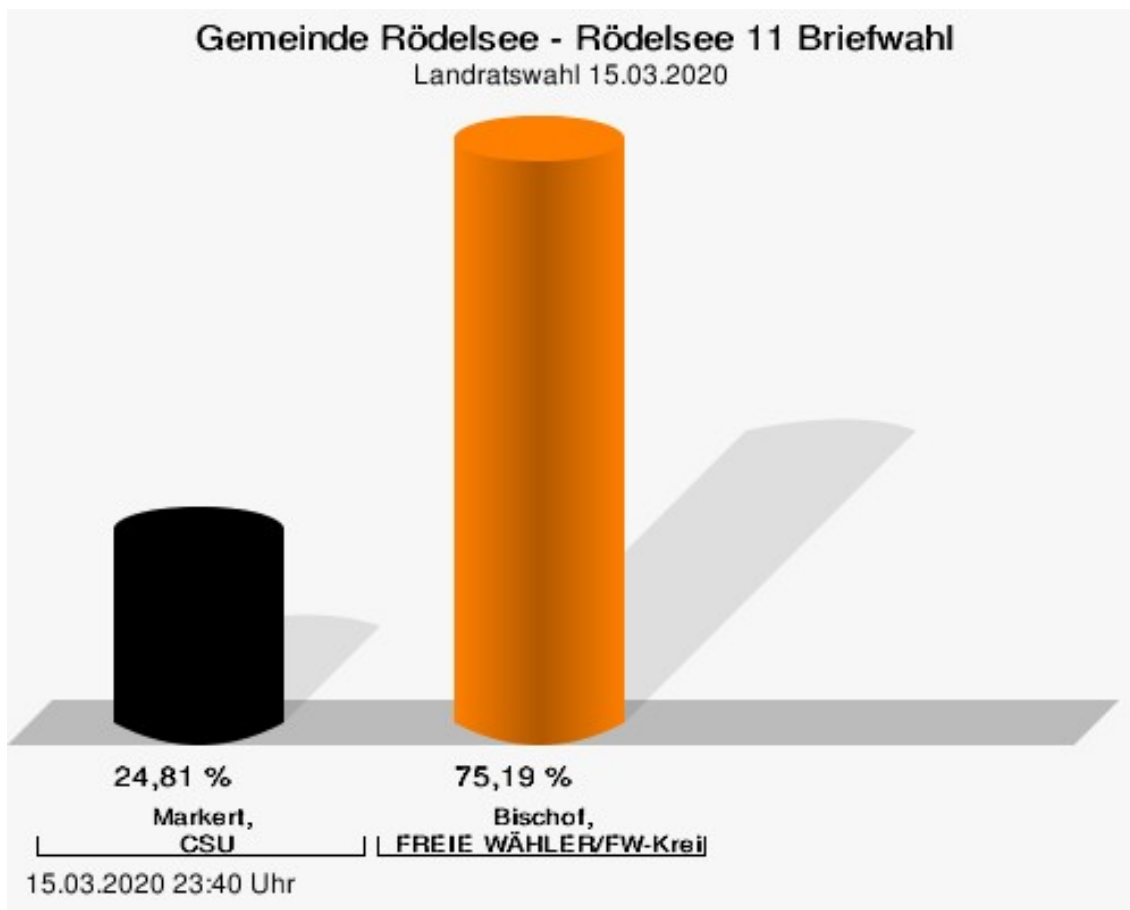
Bischof, FREIE WÄHLER/FW-Kreisverband Kitzingen = Bischof, FREIE WÄHLER/FREIE WÄHLER-Kreisverband Kitzingen

Wahlbeteiligung



Rödelsee 11 Briefwahl

	Anzahl	Prozent
Markert, CSU	161	24,81 %
Bischof, FREIE WÄHLER/FW-Kreisverband Kitzingen	488	75,19 %



Markert, CSU = Markert, Christlich-Soziale Union in Bayern e.V.

Bischof, FREIE WÄHLER/FW-Kreisverband Kitzingen = Bischof, FREIE WÄHLER/FREIE WÄHLER-Kreisverband Kitzingen

Übersicht Stimmbezirke

Zusammenstellung der Ergebnisse nach Stimmbezirken

Stimmbezirk	Stand	Wahlberechtigte	Wähler/innen	gültig	CSU	FREIE WÄHLER/FW-Kreisverband Kitzingen
Rödelsee 1	eingegangen	1.071	24,84 %	95,11 %	41,11 %	58,89 %
Rödelsee 2 Fröhstockheim	eingegangen	424	35,85 %	100,00 %	31,58 %	68,42 %
Rödelsee 11 Briefwahl	eingegangen	0		98,93 %	24,81 %	75,19 %
Gemeinde Rödelsee	3 von 3	1.495	71,84 %	98,14 %	29,70 %	70,30 %

Kreistagswahl

Gemeinde Rödelsee

	Anzahl	Prozent
CSU	20.552	37,90 %
Timo Markert, CSU	668	3,25 %
Barbara Becker, CSU	717	3,49 %
Dr. Otto Hünnerkopf, CSU	557	2,71 %
Gerlinde Martin, CSU	492	2,39 %
Stefan Güntner, CSU	580	2,82 %
Dr. jur. Werner Knaier, CSU	435	2,12 %
Marcel Hannweber, CSU	369	1,80 %
Reinhold Kuhn, CSU	371	1,81 %
Manuela Strohofer, CSU	511	2,49 %
Sabrina Stemplowsky, CSU	394	1,92 %
Ferdinand Fürst zu Castell-Castell, CSU	477	2,32 %
Josef Wächter, CSU	322	1,57 %
Doris Paul, CSU	544	2,65 %
Heiko Bäuerlein, CSU	298	1,45 %
Robert Scheller, CSU	279	1,36 %
Gertrud Schwab, CSU	403	1,96 %
Gerhard Schenkel, CSU	415	2,02 %
Heinz Dorsch, CSU	382	1,86 %
Alfons Saugel, CSU	304	1,48 %
Eva Dinkel, CSU	293	1,43 %
Rainer Ott, CSU	305	1,48 %
Elmar Henke, CSU	344	1,67 %
Dieter Haag, CSU	676	3,29 %
René Schlehr, CSU	259	1,26 %
Tibor Brumme, CSU	346	1,68 %
Erich Hegwein, CSU	330	1,61 %
Thomas Reichert, CSU	289	1,41 %
Sibylle Säger, CSU	310	1,51 %
Bernhard Brückner, CSU	277	1,35 %
Frank Gimperlein, CSU	347	1,69 %
Annemarie Mauer, CSU	263	1,28 %
Marlene Bauer, CSU	265	1,29 %
Simon Rinke, CSU	233	1,13 %
Marion Frischholz, CSU	243	1,18 %
Manfred Kleinschrodt, CSU	250	1,22 %
Ruth Albrecht, CSU	237	1,15 %

	Anzahl	Prozent
Sandra Hannweber, CSU	260	1,27 %
Dr. med. dent. Bent Hanel, CSU	276	1,34 %
Hartmut Stiller, CSU	291	1,42 %
Julia Pfriem, CSU	265	1,29 %
Dr. oen. Uwe Matheus, CSU	284	1,38 %
Heidi Plömpel, CSU	245	1,19 %
Anke Schunk, CSU	221	1,08 %
Peter Riegler, CSU	237	1,15 %
Bernd Lussert, CSU	983	4,78 %
Elisabeth Drescher, CSU	236	1,15 %
Laura Voit, CSU	277	1,35 %
Peter Brandner, CSU	218	1,06 %
Maria Fieber, CSU	228	1,11 %
Fabian Uhl, CSU	219	1,07 %
Lilian Laacke, CSU	255	1,24 %
Manfred Ziegler, CSU	259	1,26 %
Dr. med. Stephan Küntzer, CSU	411	2,00 %
Michael Fackelmann, CSU	196	0,95 %
Ulrike Freifrau von Mauchenheim, gen. Bechtolsheim, CSU	202	0,98 %
Horst Reuther, CSU	262	1,27 %
Peter Sterk, CSU	299	1,45 %
Helma Schug, CSU	216	1,05 %
Daniel Nagl, CSU	180	0,88 %
Jan Götz, CSU	247	1,20 %
GRÜNE	6.224	11,48 %
Angela Hufnagel, GRÜNE	211	3,39 %
Klaus Sanzenbacher, GRÜNE	184	2,96 %
Christa Büttner, GRÜNE	192	3,08 %
Stefan Schwarz, GRÜNE	127	2,04 %
Dr. Gisela Kramer-Grünwald, GRÜNE	235	3,78 %
Andrea Schmidt, GRÜNE	257	4,13 %
Jonas Kruse, GRÜNE	112	1,80 %
Andrea Rauch, GRÜNE	139	2,23 %
Nico Engelbrecht, GRÜNE	114	1,83 %
Andrea Drexelius, GRÜNE	116	1,86 %
Harald Godron, GRÜNE	112	1,80 %
Eva Trapp, GRÜNE	118	1,90 %
Frank Hufnagel, GRÜNE	117	1,88 %
Stefanie Schumacher, GRÜNE	134	2,15 %

	Anzahl	Prozent
Dr. rer. nat. Hans-Martin Hoffmann, GRÜNE	105	1,69 %
Regina Hetterich, GRÜNE	115	1,85 %
Willi Hörrmann, GRÜNE	112	1,80 %
Birgit Zugelder-Hofmann, GRÜNE	94	1,51 %
Herbert Schmidt, GRÜNE	100	1,61 %
Ursula Marpoder, GRÜNE	90	1,45 %
Armin Döpfner, GRÜNE	115	1,85 %
Theresa Sanzenbacher, GRÜNE	102	1,64 %
Peter Laumer, GRÜNE	89	1,43 %
Melanie Stöcklein, GRÜNE	115	1,85 %
Ulrich Drexelius, GRÜNE	88	1,41 %
Sylvia Krüger-Schrauth, GRÜNE	80	1,29 %
Heiner Schmidt, GRÜNE	80	1,29 %
Hajar Noori, GRÜNE	89	1,43 %
Markus Krüger, GRÜNE	85	1,37 %
Xenia Bastert, GRÜNE	95	1,53 %
Thomas Ziegler, GRÜNE	84	1,35 %
Astrid Franssen, GRÜNE	95	1,53 %
Moritz Hornung, GRÜNE	83	1,33 %
Silke Seebeck, GRÜNE	103	1,65 %
Victor Trapp, GRÜNE	73	1,17 %
Waltraud Lutz-Neugebauer, GRÜNE	88	1,41 %
Jens Schellhase, GRÜNE	176	2,83 %
Imelda Weippert, GRÜNE	75	1,21 %
Bernd Zeidler, GRÜNE	87	1,40 %
Elfriede Hahn-Schwind, GRÜNE	74	1,19 %
Jörg Schlüter, GRÜNE	73	1,17 %
Sara Arab, GRÜNE	87	1,40 %
Manfred Erhard, GRÜNE	71	1,14 %
Anna-Lea Beckenbauer, GRÜNE	86	1,38 %
Joachim Neugebauer, GRÜNE	75	1,21 %
Julia Wenner, GRÜNE	88	1,41 %
Artie Gutschera, GRÜNE	76	1,22 %
Gabriele Gauer, GRÜNE	73	1,17 %
Reinhard Schmid, GRÜNE	80	1,29 %
Julia Gilfert, GRÜNE	85	1,37 %
Peter Bieber, GRÜNE	73	1,17 %
Anna Mebs, GRÜNE	83	1,33 %
Liam Franssen, GRÜNE	75	1,21 %

	Anzahl	Prozent
Heidelinde Kruckow, GRÜNE	69	1,11 %
Dieter Then, GRÜNE	67	1,08 %
Christine Seynstahl, GRÜNE	71	1,14 %
Conny Gutschera, GRÜNE	76	1,22 %
Petra Godron, GRÜNE	62	1,00 %
Hans-Georg Plate, GRÜNE	133	2,14 %
Rita Gryzla, GRÜNE	61	0,98 %
FREIE WÄHLER/FW-Kreisverband Kitzingen	14.152	26,10 %
Tamara Bischof, FREIE WÄHLER/FW-Kreisverband Kitzingen	988	6,98 %
Josef Mend, FREIE WÄHLER/FW-Kreisverband Kitzingen	774	5,47 %
Stefan Wolbert, FREIE WÄHLER/FW-Kreisverband Kitzingen	420	2,97 %
Dr. med. Susanne Knof, FREIE WÄHLER/FW-Kreisverband Kitzingen	286	2,02 %
Udo Gebert, FREIE WÄHLER/FW-Kreisverband Kitzingen	201	1,42 %
Dr. Roland Hardörfer, FREIE WÄHLER/FW-Kreisverband Kitzingen	240	1,70 %
Heinrich Wörner, FREIE WÄHLER/FW-Kreisverband Kitzingen	217	1,53 %
Volker Schmitt, FREIE WÄHLER/FW-Kreisverband Kitzingen	244	1,72 %
Guido Braun, FREIE WÄHLER/FW-Kreisverband Kitzingen	199	1,41 %
Dieter Lenzer, FREIE WÄHLER/FW-Kreisverband Kitzingen	415	2,93 %
Ernst Nickel, FREIE WÄHLER/FW-Kreisverband Kitzingen	230	1,63 %
Sabrina Bischof, FREIE WÄHLER/FW-Kreisverband Kitzingen	305	2,16 %
Ingrid Reifenscheid-Eckert, FREIE WÄHLER/FW-Kreisverband Kitzingen	388	2,74 %
Gerlinde Stier, FREIE WÄHLER/FW-Kreisverband Kitzingen	342	2,42 %
Herbert Volkamer, FREIE WÄHLER/FW-Kreisverband Kitzingen	340	2,40 %
Eckhard Himmel, FREIE WÄHLER/FW-Kreisverband Kitzingen	258	1,82 %
Herbert Biebelriether, FREIE WÄHLER/FW-Kreisverband Kitzingen	170	1,20 %

	Anzahl	Prozent
Peter Kraus, FREIE WÄHLER/FW-Kreisverband Kitzingen	431	3,05 %
Carolin Meyer, FREIE WÄHLER/FW-Kreisverband Kitzingen	411	2,90 %
Matthias Bielek, FREIE WÄHLER/FW-Kreisverband Kitzingen	360	2,54 %
Peter Kornell, FREIE WÄHLER/FW-Kreisverband Kitzingen	190	1,34 %
Paul Streng, FREIE WÄHLER/FW-Kreisverband Kitzingen	284	2,01 %
Lothar Nagel, FREIE WÄHLER/FW-Kreisverband Kitzingen	174	1,23 %
Johanna Sendner, FREIE WÄHLER/FW-Kreisverband Kitzingen	194	1,37 %
Frank Stierhof, FREIE WÄHLER/FW-Kreisverband Kitzingen	242	1,71 %
Rudolf Schaller, FREIE WÄHLER/FW-Kreisverband Kitzingen	181	1,28 %
Gerhard Ackermann, FREIE WÄHLER/FW-Kreisverband Kitzingen	203	1,43 %
Peter Eschenbacher, FREIE WÄHLER/FW-Kreisverband Kitzingen	156	1,10 %
Konrad Mittenzwei, FREIE WÄHLER/FW-Kreisverband Kitzingen	202	1,43 %
Ulrich Falk, FREIE WÄHLER/FW-Kreisverband Kitzingen	138	0,98 %
August Hopf, FREIE WÄHLER/FW-Kreisverband Kitzingen	190	1,34 %
Cengiz Zarbo, FREIE WÄHLER/FW-Kreisverband Kitzingen	134	0,95 %
Dirk Albrecht, FREIE WÄHLER/FW-Kreisverband Kitzingen	209	1,48 %
Winfried Weidt, FREIE WÄHLER/FW-Kreisverband Kitzingen	157	1,11 %
Anja Hirt, FREIE WÄHLER/FW-Kreisverband Kitzingen	134	0,95 %
Simone Thomalla-Ossenkemper, FREIE WÄHLER/FW-Kreisverband Kitzingen	133	0,94 %
Rudolf Donath, FREIE WÄHLER/FW-Kreisverband Kitzingen	171	1,21 %
Helmut Schleyer, FREIE WÄHLER/FW-Kreisverband Kitzingen	129	0,91 %
Siegfried Hummel, FREIE WÄHLER/FW-Kreisverband Kitzingen	143	1,01 %

	Anzahl	Prozent
Eva-Sophia Rückel, FREIE WÄHLER/FW-Kreisverband Kitzingen	152	1,07 %
Wolfgang Brosche, FREIE WÄHLER/FW-Kreisverband Kitzingen	137	0,97 %
Gustav Tasch, FREIE WÄHLER/FW-Kreisverband Kitzingen	539	3,81 %
Andrea Pfannes, FREIE WÄHLER/FW-Kreisverband Kitzingen	203	1,43 %
Manuela Jamm, FREIE WÄHLER/FW-Kreisverband Kitzingen	135	0,95 %
Carolin Wegmann, FREIE WÄHLER/FW-Kreisverband Kitzingen	143	1,01 %
Klaus Heinrich, FREIE WÄHLER/FW-Kreisverband Kitzingen	121	0,86 %
Thomas Grimmer, FREIE WÄHLER/FW-Kreisverband Kitzingen	155	1,10 %
Rouven Lewandowski, FREIE WÄHLER/FW-Kreisverband Kitzingen	192	1,36 %
Ralf Trump, FREIE WÄHLER/FW-Kreisverband Kitzingen	244	1,72 %
Dr. Heinfried Hahn, FREIE WÄHLER/FW-Kreisverband Kitzingen	121	0,86 %
Heinrich Stier, FREIE WÄHLER/FW-Kreisverband Kitzingen	173	1,22 %
Herbert Holzapfel, FREIE WÄHLER/FW-Kreisverband Kitzingen	127	0,90 %
Nina Sahlmüller, FREIE WÄHLER/FW-Kreisverband Kitzingen	123	0,87 %
Felix Wallström, FREIE WÄHLER/FW-Kreisverband Kitzingen	123	0,87 %
Friedrich Düll, FREIE WÄHLER/FW-Kreisverband Kitzingen	111	0,78 %
Robert Menz, FREIE WÄHLER/FW-Kreisverband Kitzingen	117	0,83 %
Thomas Pauli, FREIE WÄHLER/FW-Kreisverband Kitzingen	100	0,71 %
Hans Brummer, FREIE WÄHLER/FW-Kreisverband Kitzingen	144	1,02 %
Peggy Knauer, FREIE WÄHLER/FW-Kreisverband Kitzingen	158	1,12 %
Hilar Burkard, FREIE WÄHLER/FW-Kreisverband Kitzingen	251	1,77 %
AfD	2.148	3,96 %
Andrea Klingen, AfD	163	7,59 %
Christian Klingen, AfD	151	7,03 %
Stefan Doliwa, AfD	131	6,10 %

	Anzahl	Prozent
Alfred Ackermann, AfD	122	5,68 %
Lars Goldbach, AfD	103	4,80 %
Marlis Ceslok, AfD	97	4,52 %
Gerda Reisberg, AfD	110	5,12 %
Hannelore Postel, AfD	97	4,52 %
Markus Klingen, AfD	116	5,40 %
Marius Jaekel, AfD	100	4,66 %
Karin Zesar, AfD	98	4,56 %
Marion Kirstein, AfD	107	4,98 %
Dr. med. Bernhard Sturn, AfD	114	5,31 %
Siegfried Postel, AfD	91	4,24 %
Heinz Ackermann, AfD	92	4,28 %
Ruth Doliwa, AfD	91	4,24 %
Daniela Strobel-Langenhan, AfD	91	4,24 %
Claudia Idselis, AfD	92	4,28 %
Detlef Idselis, AfD	88	4,10 %
Diana Ulm, AfD	94	4,38 %
SPD	3.713	6,85 %
Eva-Maria Weimann, SPD	124	3,34 %
Heinz Galuschka, SPD	119	3,20 %
Astrid Glos, SPD	226	6,09 %
Robert Finster, SPD	259	6,98 %
Margit Hofmann, SPD	107	2,88 %
Dr. med. Jürgen Kößler, SPD	102	2,75 %
Martina Sagstetter, SPD	61	1,64 %
Manfred Paul, SPD	126	3,39 %
Annabell Röhner, SPD	43	1,16 %
Maurice Then, SPD	40	1,08 %
Uta Wandera, SPD	75	2,02 %
Otto Kolesch, SPD	121	3,26 %
Ute Freibott, SPD	38	1,02 %
Marcus Hegwein, SPD	82	2,21 %
Dr. Marlies Thein, SPD	39	1,05 %
Gerald Möhrlein, SPD	68	1,83 %
Dr. med. Brigitte Endres-Paul, SPD	78	2,10 %
Harald Kopp, SPD	41	1,10 %
Barbara Hügelschäffer, SPD	48	1,29 %
Bernd Moser, SPD	131	3,53 %
Elvira Kahnt, SPD	40	1,08 %

	Anzahl	Prozent
Oskar Münzer, SPD	49	1,32 %
Dr. Margarete Klein-Pfeuffer, SPD	34	0,92 %
Dr. Wolfgang Patzwahl, SPD	55	1,48 %
Anja Bachmann, SPD	63	1,70 %
Klaus Hoffmann, SPD	29	0,78 %
Barbara Nikola-Bier, SPD	28	0,75 %
Gerhard Heß, SPD	207	5,58 %
Rosa Semle, SPD	28	0,75 %
Gerhard Uhl, SPD	43	1,16 %
Marianne Greif, SPD	41	1,10 %
Stefan Söllner, SPD	31	0,83 %
Helen Freifrau von Hoyningen-Huene, SPD	32	0,86 %
Hans-Dieter Kern, SPD	36	0,97 %
Ursula Uhl, SPD	34	0,92 %
Dietmar Schuler, SPD	28	0,75 %
Doris Eckstein, SPD	47	1,27 %
Othmar Röhner, SPD	38	1,02 %
Ulrike Münzer, SPD	32	0,86 %
Uwe Hagen, SPD	39	1,05 %
Monika Conrad, SPD	55	1,48 %
Klaus Heisel, SPD	52	1,40 %
Oskar Friedel, SPD	45	1,21 %
Dieter Söllner, SPD	28	0,75 %
Christian Küster, SPD	27	0,73 %
Marc-André Behrendt, SPD	48	1,29 %
Gerd Semle, SPD	27	0,73 %
Michael Langer, SPD	33	0,89 %
Armin Grötsch, SPD	137	3,69 %
Dr. Dirk Dantz, SPD	41	1,10 %
August Hering, SPD	29	0,78 %
Edgar Töpfer, SPD	40	1,08 %
Ewald Greif, SPD	49	1,32 %
Eugen Reifenscheid, SPD	74	1,99 %
Markus Pusch, SPD	31	0,83 %
Gerhard Schulzki, SPD	31	0,83 %
Dr. rer. nat. Volker Freiherr von Hoyningen-Huene, SPD	32	0,86 %
Peter Geier, SPD	26	0,70 %
Josef Günther, SPD	22	0,59 %
Christiane Berneth, SPD	24	0,65 %

	Anzahl	Prozent
FDP	1.410	2,60 %
Hans Müller, FDP	65	4,61 %
Stefan Deppisch, FDP	94	6,67 %
Mathias Krönert, FDP	38	2,70 %
Astrid Jung, FDP	29	2,06 %
Bernhard Etzelmüller, FDP	107	7,59 %
Clemens Schneider, FDP	41	2,91 %
Markus Greulich, FDP	76	5,39 %
Chiara Britting, FDP	37	2,62 %
Christian Heinle, FDP	24	1,70 %
Kristina Amendt, FDP	42	2,98 %
Thomas Adamik, FDP	27	1,91 %
Wolfgang Reuchlein, FDP	60	4,26 %
Stefan Köhler, FDP	25	1,77 %
Jan-Felix Beuerlein, FDP	27	1,91 %
Björn Holeschak, FDP	29	2,06 %
Benno Müller, FDP	181	12,84 %
Wolf-Eckhard Walz, FDP	25	1,77 %
Angela Kießling-Fischer, FDP	25	1,77 %
Christoph Müller, FDP	25	1,77 %
Ralf Hopfengart, FDP	31	2,20 %
Marco Koletschka, FDP	25	1,77 %
Alexander Wehr, FDP	16	1,13 %
Andreas Elster, FDP	22	1,56 %
Michael Mörer, FDP	13	0,92 %
Bernhard Achter, FDP	167	11,84 %
Sabine Häring, FDP	10	0,71 %
Helga Lohmann, FDP	16	1,13 %
Lisa Weiß, FDP	13	0,92 %
Christian Friedrich, FDP	13	0,92 %
Stefan Kaupert, FDP	9	0,64 %
Anita Zwinkau, FDP	9	0,64 %
Martin Stadtelmeyer, FDP	7	0,50 %
Heidmarie Wagner, FDP	7	0,50 %
Klaus Feser, FDP	10	0,71 %
Christine Scheler, FDP	7	0,50 %
Sandra Müller-Britting, FDP	7	0,50 %
Ute Enzenberger, FDP	13	0,92 %
Olindo Di Biasi, FDP	14	0,99 %
Bernd Djalek, FDP	7	0,50 %

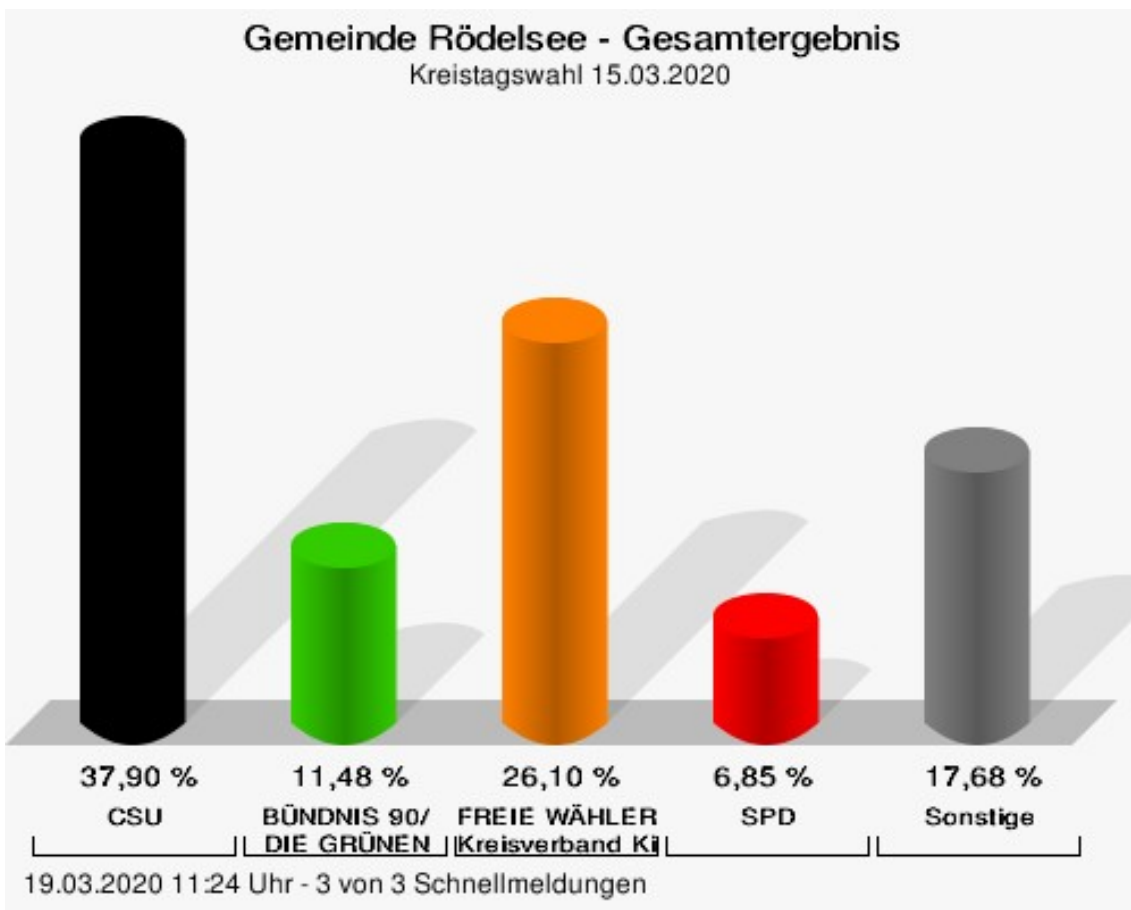
	Anzahl	Prozent
Bernd Enzenberger, FDP	17	1,21 %
FW-FBW	2.869	5,29 %
Dr. Uwe Pfeiffle, FW-FBW	152	5,30 %
Karl-Dieter Fuchs, FW-FBW	127	4,43 %
Wolfram Beha, FW-FBW	120	4,18 %
Hermann Queck, FW-FBW	103	3,59 %
Simon Haag, FW-FBW	70	2,44 %
Manfred Freitag, FW-FBW	75	2,61 %
Roland Hoh, FW-FBW	69	2,41 %
Joachim Lott, FW-FBW	41	1,43 %
Dietrich Hermann, FW-FBW	48	1,67 %
Daniel Bayer, FW-FBW	62	2,16 %
Christiane Denk, FW-FBW	29	1,01 %
Rudolf Sattes, FW-FBW	53	1,85 %
Stefan Wehr, FW-FBW	51	1,78 %
Dieter Burlein, FW-FBW	55	1,92 %
Willi Hertlein, FW-FBW	28	0,98 %
Alfred Schnabel, FW-FBW	40	1,39 %
Elke Pfeiffle, FW-FBW	28	0,98 %
Marcus Götz, FW-FBW	34	1,19 %
Sabine Fuchs, FW-FBW	35	1,22 %
Dieter Koch, FW-FBW	39	1,36 %
Tobias Volk, FW-FBW	90	3,14 %
Steven Haass, FW-FBW	33	1,15 %
Frank Schmitt, FW-FBW	34	1,19 %
David Haass, FW-FBW	66	2,30 %
Otto Volk, FW-FBW	58	2,02 %
Evi Luckert, FW-FBW	28	0,98 %
Max Spiegel, FW-FBW	25	0,87 %
Stefan Schweser, FW-FBW	37	1,29 %
Christoph Hofmann, FW-FBW	47	1,64 %
Peter Enck, FW-FBW	48	1,67 %
Uwe Graßl, FW-FBW	30	1,05 %
Jasmin Sattes, FW-FBW	49	1,71 %
Sabine Schenkel-Drenkard, FW-FBW	27	0,94 %
Lutz Heyne, FW-FBW	23	0,80 %
Gerd Heiser, FW-FBW	41	1,43 %
Romana Wahner, FW-FBW	72	2,51 %
Niklas Brehm, FW-FBW	51	1,78 %

	Anzahl	Prozent
Michael Herbig, FW-FBW	27	0,94 %
Johannes Luckert, FW-FBW	70	2,44 %
Ralph Hofmann, FW-FBW	28	0,98 %
Rolf Wenkheimer, FW-FBW	22	0,77 %
Friedrich Haag, FW-FBW	39	1,36 %
Helga Brand, FW-FBW	23	0,80 %
Utta Poch, FW-FBW	33	1,15 %
Christian Töpfer, FW-FBW	129	4,50 %
Thorsten Dennerlein, FW-FBW	41	1,43 %
Karin Kohles, FW-FBW	17	0,59 %
Monika Hirsch-Günther, FW-FBW	20	0,70 %
Andreas Fuchs, FW-FBW	35	1,22 %
Dr. Bertram Poch, FW-FBW	38	1,32 %
Dagmar Ludwig, FW-FBW	16	0,56 %
Günther Kohles, FW-FBW	22	0,77 %
Markus Pallingen, FW-FBW	21	0,73 %
Christian Oppel, FW-FBW	28	0,98 %
Klaus Rügamer, FW-FBW	17	0,59 %
Frank Hoh, FW-FBW	34	1,19 %
Gertrud Katzenberger, FW-FBW	16	0,56 %
Alfred Sattes, FW-FBW	35	1,22 %
Manuela Hofmann, FW-FBW	33	1,15 %
Georg Wittmann, FW-FBW	107	3,73 %
UsW	851	1,57 %
Siegfried Müller, UsW	160	18,80 %
Werner May, UsW	59	6,93 %
Manfred Marstaller, UsW	43	5,05 %
Manuel Müller, UsW	40	4,70 %
Hermann Pfannes, UsW	15	1,76 %
Rolf Ferenczy, UsW	59	6,93 %
Heidi Hergert, UsW	30	3,53 %
Friedrich Lenhart, UsW	31	3,64 %
Stefan Grau, UsW	36	4,23 %
Bettina Kristinus, UsW	19	2,23 %
Christian Müller, UsW	25	2,94 %
Werner Hecht, UsW	50	5,88 %
Dieter Köberle, UsW	29	3,41 %
Dominic Niedermeyer, UsW	40	4,70 %
Birte May, UsW	27	3,17 %
Michael Dorsch, UsW	23	2,70 %

	Anzahl	Prozent
Karl Jeschke, UsW	17	2,00 %
Jürgen Niedermeyer, UsW	14	1,65 %
Anja Müller-Meister, UsW	26	3,06 %
Kurt Lamparter, UsW	17	2,00 %
Sandra Pfannes, UsW	8	0,94 %
Michael Schmitt, UsW	7	0,82 %
Gerd Müller, UsW	12	1,41 %
Miroslaw Dragon, UsW	7	0,82 %
Elisabeth Müller, UsW	7	0,82 %
Reinhard Scherzer, UsW	50	5,88 %
ÖDP	1.914	3,53 %
Reinhard Trump, ÖDP	105	5,49 %
Alexander Meier, ÖDP	57	2,98 %
Bianca Tröge, ÖDP	141	7,37 %
Erich Jakubczyk, ÖDP	38	1,99 %
Jens Pauluhn, ÖDP	91	4,75 %
Sigrid Dostal, ÖDP	54	2,82 %
Ulf Katzenberger, ÖDP	56	2,93 %
Hinnerk Vinzent, ÖDP	39	2,04 %
Sonja Gekeler-Hölscher, ÖDP	49	2,56 %
Annette Prectel, ÖDP	69	3,61 %
Matthias Lux, ÖDP	142	7,42 %
Margarita Mäder-Schmidt, ÖDP	28	1,46 %
Karola Trump, ÖDP	25	1,31 %
Herbert Pröstler, ÖDP	20	1,04 %
Karoline Mayer-Nuss, ÖDP	42	2,19 %
Stephanie Bauer, ÖDP	33	1,72 %
Thomas Schneider, ÖDP	24	1,25 %
Johannes Feller, ÖDP	34	1,78 %
Harald Weber, ÖDP	16	0,84 %
Wolfram Soldan, ÖDP	40	2,09 %
Hannelore Vinzent, ÖDP	24	1,25 %
Stefan Lenzer, ÖDP	32	1,67 %
Gottfried Schade, ÖDP	30	1,57 %
Petra Hösch, ÖDP	40	2,09 %
Silvia Paulus-Hildner, ÖDP	20	1,04 %
Martin Tröge, ÖDP	48	2,51 %
Marion Katzenberger, ÖDP	29	1,52 %
Thomas Abendroth, ÖDP	35	1,83 %
Friederike Kolb, ÖDP	101	5,28 %

	Anzahl	Prozent
Michael Hildner, ÖDP	18	0,94 %
Elke Özdil-Schlichthörlein, ÖDP	22	1,15 %
Werner Müller, ÖDP	20	1,04 %
Christian Schneider, ÖDP	35	1,83 %
Karolin Meier, ÖDP	23	1,20 %
Laura Goller, ÖDP	23	1,20 %
Christiane Lindörfer, ÖDP	35	1,83 %
Martin Günzel, ÖDP	38	1,99 %
Fatemeh Mohammadi Motlagh, ÖDP	16	0,84 %
Doris Herrmann, ÖDP	17	0,89 %
Dariusz Migula, ÖDP	17	0,89 %
Andrea McWright-Lapp, ÖDP	28	1,46 %
Siegfried Fröhling, ÖDP	31	1,62 %
Harald Beck, ÖDP	23	1,20 %
Marion Langer, ÖDP	26	1,36 %
Bernhard Ziegler, ÖDP	17	0,89 %
Alexander Stein, ÖDP	12	0,63 %
Elke Dosch, ÖDP	21	1,10 %
Brigitte Pauluhn, ÖDP	30	1,57 %
BP	397	0,73 %
Uwe Hartmann, BP	60	15,11 %
Sascha Kecke, BP	11	2,77 %
Martin Dirschbacher, BP	7	1,76 %
Aileen Bimmerlein, BP	30	7,56 %
Oliver Hess, BP	14	3,53 %
Oliver Höhn, BP	33	8,31 %
Karl-Heinz Rönninger, BP	8	2,02 %
Birgit Hartmann, BP	14	3,53 %
Günther Riegel, BP	7	1,76 %
Nina Will, BP	15	3,78 %
Ernst Van Huet, BP	3	0,76 %
Volker Skop, BP	2	0,50 %
Rudolf Stadtler, BP	9	2,27 %
Anette Schneider, BP	2	0,50 %
Renate Mey, BP	3	0,76 %
Katharina Paul-Heß, BP	6	1,51 %
Claudia Somorowsky, BP	6	1,51 %
Michaela Kecke, BP	7	1,76 %
Thomas Rodamer, BP	11	2,77 %

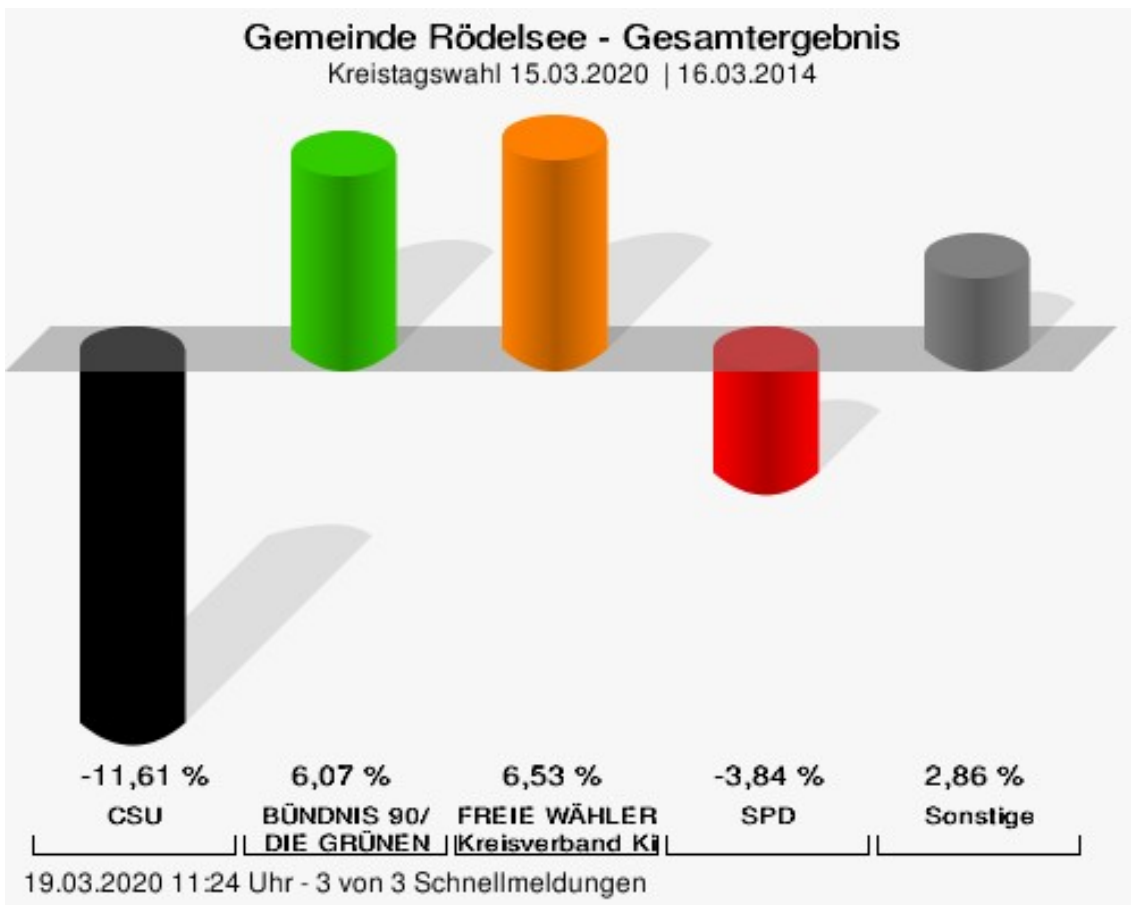
	Anzahl	Prozent
Janina Van Huet, BP	4	1,01 %
Ellen Rammig, BP	8	2,02 %
Jürgen Rammig, BP	6	1,51 %
Melissa Rammig, BP	4	1,01 %
Tanja Riegel, BP	9	2,27 %
Sabine Nagel, BP	6	1,51 %
Günter Mey, BP	3	0,76 %
Harald Nagel, BP	3	0,76 %
Hilmar Vogel, BP	12	3,02 %
Sigmar Dönig, BP	6	1,51 %
Laura Lackner, BP	5	1,26 %
André Hofmann, BP	2	0,50 %
Dagmar Kuhn, BP	11	2,77 %
Mark Nagel, BP	2	0,50 %
Tanja Vogel, BP	7	1,76 %
Ingrid Weinmann, BP	3	0,76 %
Manfred Schneider, BP	2	0,50 %
Dominik Pohley, BP	5	1,26 %
Adolf Virnekäs, BP	8	2,02 %
Niklas Barrett, BP	2	0,50 %
Petra Karschti, BP	5	1,26 %
Hans Pötzingler, BP	3	0,76 %
Manuela Grosche, BP	6	1,51 %
Pascal Arenz, BP	3	0,76 %
Lotte Rönninger, BP	2	0,50 %
Ingrid Dünfelder, BP	6	1,51 %
Thomas Karschti, BP	2	0,50 %
Gerlinde Kuhn, BP	5	1,26 %
Silvia Dönig, BP	5	1,26 %
Erwin Draxler, BP	2	0,50 %
Berthold Weinmann, BP	2	0,50 %



CSU = Christlich-Soziale Union in Bayern e.V.

FREIE WÄHLER/FW-Kreisverband Kitzingen = FREIE WÄHLER/FREIE WÄHLER-Kreisverband Kitzingen

SPD = Sozialdemokratische Partei Deutschlands




CSU = Christlich-Soziale Union in Bayern e.V.

Gemeinde Rödelsee
 Kreistagswahl 15.03.2020
 Gewinne und Verluste Gesamtergebnis

	aktuelle Wahl: Kreistagswahl 15.03.2020	im Vergleich zur: Kreistagswahl 16.03.2014	
		Ergebnis	Gewinne und Verluste
Wahlberechtigte	1.495	1.399	+96
Wähler	1.075	984	+91
	71,91 %	70,34 %	+ 1.57
gültige Stimmen	54.230	47.628	+6.602
CSU	20.552	23.583	-3.031
	37,90 %	49,51 %	- 11.61
GRÜNE	6.224	2.575	+3.649
	11,48 %	5,41 %	+ 6.07
FREIE WÄHLER/FW-Kreisver- band Kitzingen	14.152	9.320	+4.832
	26,10 %	19,57 %	+ 6.53
AfD	2.148	0	+2.148
	3,96 %	0,00 %	+ 3.96
SPD	3.713	5.091	-1.378
	6,85 %	10,69 %	- 3.84
FDP	1.410	1.125	+285
	2,60 %	2,36 %	+ 0.24
FW-FBW	2.869	2.219	+650
	5,29 %	4,66 %	+ 0.63
UsW	851	938	-87
	1,57 %	1,97 %	- 0.40
ÖDP	1.914	2.005	-91
	3,53 %	4,21 %	- 0.68
BP	397	772	-375
	0,73 %	1,62 %	- 0.89

Wahlbeteiligung



19.03.2020 11:24 Uhr - 3 von 3 Schnellmeldungen

Stimmbezirke Rödelsee 1

	Anzahl	Prozent
CSU	6.845	53,71 %
Timo Markert, CSU	199	2,91 %
Barbara Becker, CSU	194	2,83 %
Dr. Otto Hünnerkopf, CSU	166	2,43 %
Gerlinde Martin, CSU	144	2,10 %
Stefan Güntner, CSU	169	2,47 %
Dr. jur. Werner Knaier, CSU	140	2,05 %
Marcel Hannweber, CSU	129	1,88 %
Reinhold Kuhn, CSU	125	1,83 %
Manuela Strohofer, CSU	147	2,15 %
Sabrina Stemplowsky, CSU	136	1,99 %
Ferdinand Fürst zu Castell-Castell, CSU	149	2,18 %
Josef Wächter, CSU	114	1,67 %
Doris Paul, CSU	151	2,21 %
Heiko Bäuerlein, CSU	111	1,62 %
Robert Scheller, CSU	106	1,55 %
Gertrud Schwab, CSU	125	1,83 %
Gerhard Schenkel, CSU	127	1,86 %
Heinz Dorsch, CSU	131	1,91 %
Alfons Saugel, CSU	106	1,55 %
Eva Dinkel, CSU	110	1,61 %
Rainer Ott, CSU	105	1,53 %
Elmar Henke, CSU	105	1,53 %
Dieter Haag, CSU	182	2,66 %
René Schlehr, CSU	100	1,46 %
Tibor Brumme, CSU	120	1,75 %
Erich Hegwein, CSU	105	1,53 %
Thomas Reichert, CSU	106	1,55 %
Sibylle Säger, CSU	121	1,77 %
Bernhard Brückner, CSU	99	1,45 %
Frank Gimperlein, CSU	108	1,58 %
Annemarie Mauer, CSU	94	1,37 %
Marlene Bauer, CSU	98	1,43 %
Simon Rinke, CSU	93	1,36 %
Marion Frischholz, CSU	93	1,36 %
Manfred Kleinschrodt, CSU	99	1,45 %
Ruth Albrecht, CSU	93	1,36 %

	Anzahl	Prozent
Sandra Hannweber, CSU	96	1,40 %
Dr. med. dent. Bent Hanel, CSU	104	1,52 %
Hartmut Stiller, CSU	93	1,36 %
Julia Pfriem, CSU	93	1,36 %
Dr. oen. Uwe Matheus, CSU	106	1,55 %
Heidi Plömpel, CSU	87	1,27 %
Anke Schunk, CSU	93	1,36 %
Peter Riegler, CSU	93	1,36 %
Bernd Lussert, CSU	197	2,88 %
Elisabeth Drescher, CSU	91	1,33 %
Laura Voit, CSU	106	1,55 %
Peter Brandner, CSU	88	1,29 %
Maria Fieber, CSU	96	1,40 %
Fabian Uhl, CSU	90	1,31 %
Lilian Laacke, CSU	92	1,34 %
Manfred Ziegler, CSU	90	1,31 %
Dr. med. Stephan Küntzer, CSU	134	1,96 %
Michael Fackelmann, CSU	82	1,20 %
Ulrike Freifrau von Mauchenheim, gen. Bechtolsheim, CSU	82	1,20 %
Horst Reuther, CSU	94	1,37 %
Peter Sterk, CSU	96	1,40 %
Helma Schug, CSU	83	1,21 %
Daniel Nagl, CSU	74	1,08 %
Jan Götz, CSU	85	1,24 %
GRÜNE	1.881	14,76 %
Angela Hufnagel, GRÜNE	50	2,66 %
Klaus Sanzenbacher, GRÜNE	47	2,50 %
Christa Büttner, GRÜNE	51	2,71 %
Stefan Schwarz, GRÜNE	40	2,13 %
Dr. Gisela Kramer-Grünwald, GRÜNE	61	3,24 %
Andrea Schmidt, GRÜNE	49	2,60 %
Jonas Kruse, GRÜNE	41	2,18 %
Andrea Rauch, GRÜNE	38	2,02 %
Nico Engelbrecht, GRÜNE	41	2,18 %
Andrea Drexelius, GRÜNE	38	2,02 %
Harald Godron, GRÜNE	37	1,97 %
Eva Trapp, GRÜNE	43	2,29 %
Frank Hufnagel, GRÜNE	39	2,07 %
Stefanie Schumacher, GRÜNE	45	2,39 %

	Anzahl	Prozent
Dr. rer. nat. Hans-Martin Hoffmann, GRÜNE	36	1,91 %
Regina Hetterich, GRÜNE	42	2,23 %
Willi Hörrmann, GRÜNE	37	1,97 %
Birgit Zugelder-Hofmann, GRÜNE	33	1,75 %
Herbert Schmidt, GRÜNE	36	1,91 %
Ursula Marpoder, GRÜNE	33	1,75 %
Armin Döpfner, GRÜNE	30	1,59 %
Theresa Sanzenbacher, GRÜNE	34	1,81 %
Peter Laumer, GRÜNE	27	1,44 %
Melanie Stöcklein, GRÜNE	34	1,81 %
Ulrich Drexelius, GRÜNE	30	1,59 %
Sylvia Krüger-Schrauth, GRÜNE	27	1,44 %
Heiner Schmidt, GRÜNE	27	1,44 %
Hajar Noori, GRÜNE	33	1,75 %
Markus Krüger, GRÜNE	27	1,44 %
Xenia Bastert, GRÜNE	29	1,54 %
Thomas Ziegler, GRÜNE	26	1,38 %
Astrid Franssen, GRÜNE	28	1,49 %
Moritz Hornung, GRÜNE	26	1,38 %
Silke Seebeck, GRÜNE	31	1,65 %
Victor Trapp, GRÜNE	24	1,28 %
Waltraud Lutz-Neugebauer, GRÜNE	26	1,38 %
Jens Schellhase, GRÜNE	40	2,13 %
Imelda Weippert, GRÜNE	24	1,28 %
Bernd Zeidler, GRÜNE	27	1,44 %
Elfriede Hahn-Schwind, GRÜNE	26	1,38 %
Jörg Schlüter, GRÜNE	24	1,28 %
Sara Arab, GRÜNE	24	1,28 %
Manfred Erhard, GRÜNE	23	1,22 %
Anna-Lea Beckenbauer, GRÜNE	23	1,22 %
Joachim Neugebauer, GRÜNE	23	1,22 %
Julia Wenner, GRÜNE	28	1,49 %
Artie Gutschera, GRÜNE	22	1,17 %
Gabriele Gauer, GRÜNE	22	1,17 %
Reinhard Schmid, GRÜNE	22	1,17 %
Julia Gilfert, GRÜNE	25	1,33 %
Peter Bieber, GRÜNE	22	1,17 %
Anna Mebs, GRÜNE	29	1,54 %
Liam Franssen, GRÜNE	22	1,17 %

	Anzahl	Prozent
Heidelinde Kruckow, GRÜNE	22	1,17 %
Dieter Then, GRÜNE	22	1,17 %
Christine Seynstahl, GRÜNE	25	1,33 %
Conny Gutschera, GRÜNE	25	1,33 %
Petra Godron, GRÜNE	21	1,12 %
Hans-Georg Plate, GRÜNE	24	1,28 %
Rita Gryzla, GRÜNE	20	1,06 %
FREIE WÄHLER/FW-Kreisverband Kitzingen	2.025	15,89 %
Tamara Bischof, FREIE WÄHLER/FW-Kreisverband Kitzingen	123	6,07 %
Josef Mend, FREIE WÄHLER/FW-Kreisverband Kitzingen	90	4,44 %
Stefan Wolbert, FREIE WÄHLER/FW-Kreisverband Kitzingen	55	2,72 %
Dr. med. Susanne Knof, FREIE WÄHLER/FW-Kreisverband Kitzingen	36	1,78 %
Udo Gebert, FREIE WÄHLER/FW-Kreisverband Kitzingen	35	1,73 %
Dr. Roland Hardörfer, FREIE WÄHLER/FW-Kreisverband Kitzingen	33	1,63 %
Heinrich Wörner, FREIE WÄHLER/FW-Kreisverband Kitzingen	30	1,48 %
Volker Schmitt, FREIE WÄHLER/FW-Kreisverband Kitzingen	35	1,73 %
Guido Braun, FREIE WÄHLER/FW-Kreisverband Kitzingen	36	1,78 %
Dieter Lenzer, FREIE WÄHLER/FW-Kreisverband Kitzingen	58	2,86 %
Ernst Nickel, FREIE WÄHLER/FW-Kreisverband Kitzingen	31	1,53 %
Sabrina Bischof, FREIE WÄHLER/FW-Kreisverband Kitzingen	41	2,02 %
Ingrid Reifenscheid-Eckert, FREIE WÄHLER/FW-Kreisverband Kitzingen	41	2,02 %
Gerlinde Stier, FREIE WÄHLER/FW-Kreisverband Kitzingen	40	1,98 %
Herbert Volkamer, FREIE WÄHLER/FW-Kreisverband Kitzingen	40	1,98 %
Eckhard Himmel, FREIE WÄHLER/FW-Kreisverband Kitzingen	30	1,48 %
Herbert Biebelriether, FREIE WÄHLER/FW-Kreisverband Kitzingen	27	1,33 %

	Anzahl	Prozent
Peter Kraus, FREIE WÄHLER/FW-Kreisverband Kitzingen	43	2,12 %
Carolin Meyer, FREIE WÄHLER/FW-Kreisverband Kitzingen	40	1,98 %
Matthias Bielek, FREIE WÄHLER/FW-Kreisverband Kitzingen	51	2,52 %
Peter Kornell, FREIE WÄHLER/FW-Kreisverband Kitzingen	27	1,33 %
Paul Streng, FREIE WÄHLER/FW-Kreisverband Kitzingen	37	1,83 %
Lothar Nagel, FREIE WÄHLER/FW-Kreisverband Kitzingen	28	1,38 %
Johanna Sendner, FREIE WÄHLER/FW-Kreisverband Kitzingen	33	1,63 %
Frank Stierhof, FREIE WÄHLER/FW-Kreisverband Kitzingen	34	1,68 %
Rudolf Schaller, FREIE WÄHLER/FW-Kreisverband Kitzingen	25	1,23 %
Gerhard Ackermann, FREIE WÄHLER/FW-Kreisverband Kitzingen	31	1,53 %
Peter Eschenbacher, FREIE WÄHLER/FW-Kreisverband Kitzingen	25	1,23 %
Konrad Mittenzwei, FREIE WÄHLER/FW-Kreisverband Kitzingen	37	1,83 %
Ulrich Falk, FREIE WÄHLER/FW-Kreisverband Kitzingen	25	1,23 %
August Hopf, FREIE WÄHLER/FW-Kreisverband Kitzingen	25	1,23 %
Cengiz Zarbo, FREIE WÄHLER/FW-Kreisverband Kitzingen	25	1,23 %
Dirk Albrecht, FREIE WÄHLER/FW-Kreisverband Kitzingen	28	1,38 %
Winfried Weidt, FREIE WÄHLER/FW-Kreisverband Kitzingen	25	1,23 %
Anja Hirt, FREIE WÄHLER/FW-Kreisverband Kitzingen	25	1,23 %
Simone Thomalla-Ossenkemper, FREIE WÄHLER/FW-Kreisverband Kitzingen	25	1,23 %
Rudolf Donath, FREIE WÄHLER/FW-Kreisverband Kitzingen	37	1,83 %
Helmut Schleyer, FREIE WÄHLER/FW-Kreisverband Kitzingen	25	1,23 %
Siegfried Hummel, FREIE WÄHLER/FW-Kreisverband Kitzingen	25	1,23 %

	Anzahl	Prozent
Eva-Sophia Rückel, FREIE WÄHLER/FW-Kreisverband Kitzingen	28	1,38 %
Wolfgang Brosche, FREIE WÄHLER/FW-Kreisverband Kitzingen	28	1,38 %
Gustav Tasch, FREIE WÄHLER/FW-Kreisverband Kitzingen	59	2,91 %
Andrea Pfannes, FREIE WÄHLER/FW-Kreisverband Kitzingen	26	1,28 %
Manuela Jamm, FREIE WÄHLER/FW-Kreisverband Kitzingen	24	1,19 %
Carolin Wegmann, FREIE WÄHLER/FW-Kreisverband Kitzingen	27	1,33 %
Klaus Heinrich, FREIE WÄHLER/FW-Kreisverband Kitzingen	24	1,19 %
Thomas Grimmer, FREIE WÄHLER/FW-Kreisverband Kitzingen	24	1,19 %
Rouven Lewandowski, FREIE WÄHLER/FW-Kreisverband Kitzingen	24	1,19 %
Ralf Trump, FREIE WÄHLER/FW-Kreisverband Kitzingen	39	1,93 %
Dr. Heinfried Hahn, FREIE WÄHLER/FW-Kreisverband Kitzingen	24	1,19 %
Heinrich Stier, FREIE WÄHLER/FW-Kreisverband Kitzingen	24	1,19 %
Herbert Holzapfel, FREIE WÄHLER/FW-Kreisverband Kitzingen	27	1,33 %
Nina Sahlmüller, FREIE WÄHLER/FW-Kreisverband Kitzingen	26	1,28 %
Felix Wallström, FREIE WÄHLER/FW-Kreisverband Kitzingen	23	1,14 %
Friedrich Düll, FREIE WÄHLER/FW-Kreisverband Kitzingen	24	1,19 %
Robert Menz, FREIE WÄHLER/FW-Kreisverband Kitzingen	26	1,28 %
Thomas Pauli, FREIE WÄHLER/FW-Kreisverband Kitzingen	23	1,14 %
Hans Brummer, FREIE WÄHLER/FW-Kreisverband Kitzingen	22	1,09 %
Peggy Knauer, FREIE WÄHLER/FW-Kreisverband Kitzingen	21	1,04 %
Hilar Burkard, FREIE WÄHLER/FW-Kreisverband Kitzingen	25	1,23 %
AfD	611	4,79 %
Andrea Klingen, AfD	31	5,07 %
Christian Klingen, AfD	31	5,07 %
Stefan Doliwa, AfD	31	5,07 %

	Anzahl	Prozent
Alfred Ackermann, AfD	31	5,07 %
Lars Goldbach, AfD	31	5,07 %
Marlis Ceslok, AfD	31	5,07 %
Gerda Reisberg, AfD	31	5,07 %
Hannelore Postel, AfD	31	5,07 %
Markus Klingen, AfD	31	5,07 %
Marius Jaekel, AfD	31	5,07 %
Karin Zesar, AfD	31	5,07 %
Marion Kirstein, AfD	31	5,07 %
Dr. med. Bernhard Sturn, AfD	31	5,07 %
Siegfried Postel, AfD	31	5,07 %
Heinz Ackermann, AfD	31	5,07 %
Ruth Doliwa, AfD	31	5,07 %
Daniela Strobel-Langenhan, AfD	31	5,07 %
Claudia Idselis, AfD	29	4,75 %
Detlef Idselis, AfD	28	4,58 %
Diana Ulm, AfD	27	4,42 %
SPD	794	6,23 %
Eva-Maria Weimann, SPD	16	2,02 %
Heinz Galuschka, SPD	16	2,02 %
Astrid Glos, SPD	30	3,78 %
Robert Finster, SPD	31	3,90 %
Margit Hofmann, SPD	18	2,27 %
Dr. med. Jürgen Kößler, SPD	19	2,39 %
Martina Sagstetter, SPD	16	2,02 %
Manfred Paul, SPD	14	1,76 %
Annabell Röhner, SPD	13	1,64 %
Maurice Then, SPD	13	1,64 %
Uta Wandera, SPD	19	2,39 %
Otto Kolesch, SPD	16	2,02 %
Ute Freibott, SPD	13	1,64 %
Marcus Hegwein, SPD	16	2,02 %
Dr. Marlies Thein, SPD	13	1,64 %
Gerald Möhrlein, SPD	15	1,89 %
Dr. med. Brigitte Endres-Paul, SPD	13	1,64 %
Harald Kopp, SPD	12	1,51 %
Barbara Hügelschäffer, SPD	12	1,51 %
Bernd Moser, SPD	20	2,52 %
Elvira Kahnt, SPD	11	1,39 %

	Anzahl	Prozent
Oskar Münzer, SPD	14	1,76 %
Dr. Margarete Klein-Pfeuffer, SPD	11	1,39 %
Dr. Wolfgang Patzwahl, SPD	11	1,39 %
Anja Bachmann, SPD	11	1,39 %
Klaus Hoffmann, SPD	11	1,39 %
Barbara Nikola-Bier, SPD	11	1,39 %
Gerhard Heß, SPD	26	3,27 %
Rosa Semle, SPD	11	1,39 %
Gerhard Uhl, SPD	17	2,14 %
Marianne Greif, SPD	11	1,39 %
Stefan Söllner, SPD	11	1,39 %
Helen Freifrau von Hoyningen-Huene, SPD	14	1,76 %
Hans-Dieter Kern, SPD	13	1,64 %
Ursula Uhl, SPD	14	1,76 %
Dietmar Schuler, SPD	11	1,39 %
Doris Eckstein, SPD	11	1,39 %
Othmar Röhner, SPD	11	1,39 %
Ulrike Münzer, SPD	11	1,39 %
Uwe Hagen, SPD	13	1,64 %
Monika Conrad, SPD	15	1,89 %
Klaus Heisel, SPD	11	1,39 %
Oskar Friedel, SPD	11	1,39 %
Dieter Söllner, SPD	11	1,39 %
Christian Küster, SPD	10	1,26 %
Marc-André Behrendt, SPD	13	1,64 %
Gerd Semle, SPD	10	1,26 %
Michael Langer, SPD	10	1,26 %
Armin Grötsch, SPD	15	1,89 %
Dr. Dirk Dantz, SPD	9	1,13 %
August Hering, SPD	9	1,13 %
Edgar Töpfer, SPD	9	1,13 %
Ewald Greif, SPD	9	1,13 %
Eugen Reifenscheid, SPD	9	1,13 %
Markus Pusch, SPD	9	1,13 %
Gerhard Schulzki, SPD	9	1,13 %
Dr. rer. nat. Volker Freiherr von Hoyningen-Huene, SPD	12	1,51 %
Peter Geier, SPD	8	1,01 %
Josef Günther, SPD	8	1,01 %
Christiane Berneth, SPD	8	1,01 %

	Anzahl	Prozent
FDP	91	0,71 %
Hans Müller, FDP	2	2,20 %
Stefan Deppisch, FDP	5	5,49 %
Mathias Krönert, FDP	2	2,20 %
Astrid Jung, FDP	2	2,20 %
Bernhard Etzelmüller, FDP	11	12,09 %
Clemens Schneider, FDP	2	2,20 %
Markus Greulich, FDP	2	2,20 %
Chiara Britting, FDP	5	5,49 %
Christian Heinle, FDP	2	2,20 %
Kristina Amendt, FDP	5	5,49 %
Thomas Adamik, FDP	2	2,20 %
Wolfgang Reuchlein, FDP	2	2,20 %
Stefan Köhler, FDP	2	2,20 %
Jan-Felix Beuerlein, FDP	3	3,30 %
Björn Holeschak, FDP	2	2,20 %
Benno Müller, FDP	11	12,09 %
Wolf-Eckhard Walz, FDP	5	5,49 %
Angela Kießling-Fischer, FDP	2	2,20 %
Christoph Müller, FDP	2	2,20 %
Ralf Hopfengart, FDP	2	2,20 %
Marco Koletschka, FDP	3	3,30 %
Alexander Wehr, FDP	1	1,10 %
Andreas Elster, FDP	1	1,10 %
Michael Mörer, FDP	1	1,10 %
Bernhard Achter, FDP	10	10,99 %
Sabine Häring, FDP	1	1,10 %
Helga Lohmann, FDP	1	1,10 %
Lisa Weiß, FDP	1	1,10 %
Christian Friedrich, FDP	1	1,10 %
Stefan Kaupert, FDP	0	0,00 %
Anita Zwinkau, FDP	0	0,00 %
Martin Stadtelmeyer, FDP	0	0,00 %
Heidemarie Wagner, FDP	0	0,00 %
Klaus Feser, FDP	0	0,00 %
Christine Scheler, FDP	0	0,00 %
Sandra Müller-Britting, FDP	0	0,00 %
Ute Enzenberger, FDP	0	0,00 %
Olindo Di Biasi, FDP	0	0,00 %
Bernd Djalek, FDP	0	0,00 %

	Anzahl	Prozent
Bernd Enzenberger, FDP	0	0,00 %
FW-FBW	301	2,36 %
Dr. Uwe Pfeiffle, FW-FBW	12	3,99 %
Karl-Dieter Fuchs, FW-FBW	7	2,33 %
Wolfram Beha, FW-FBW	16	5,32 %
Hermann Queck, FW-FBW	4	1,33 %
Simon Haag, FW-FBW	7	2,33 %
Manfred Freitag, FW-FBW	7	2,33 %
Roland Hoh, FW-FBW	9	2,99 %
Joachim Lott, FW-FBW	6	1,99 %
Dietrich Hermann, FW-FBW	4	1,33 %
Daniel Bayer, FW-FBW	4	1,33 %
Christiane Denk, FW-FBW	3	1,00 %
Rudolf Sattes, FW-FBW	3	1,00 %
Stefan Wehr, FW-FBW	3	1,00 %
Dieter Burlein, FW-FBW	9	2,99 %
Willi Hertlein, FW-FBW	3	1,00 %
Alfred Schnabel, FW-FBW	3	1,00 %
Elke Pfeiffle, FW-FBW	3	1,00 %
Marcus Götz, FW-FBW	3	1,00 %
Sabine Fuchs, FW-FBW	3	1,00 %
Dieter Koch, FW-FBW	6	1,99 %
Tobias Volk, FW-FBW	12	3,99 %
Steven Haass, FW-FBW	3	1,00 %
Frank Schmitt, FW-FBW	3	1,00 %
David Haass, FW-FBW	6	1,99 %
Otto Volk, FW-FBW	11	3,65 %
Evi Luckert, FW-FBW	6	1,99 %
Max Spiegel, FW-FBW	3	1,00 %
Stefan Schweser, FW-FBW	6	1,99 %
Christoph Hofmann, FW-FBW	6	1,99 %
Peter Enck, FW-FBW	3	1,00 %
Uwe Graßl, FW-FBW	7	2,33 %
Jasmin Sattes, FW-FBW	3	1,00 %
Sabine Schenkel-Drenkard, FW-FBW	3	1,00 %
Lutz Heyne, FW-FBW	3	1,00 %
Gerd Heiser, FW-FBW	9	2,99 %
Romana Wahner, FW-FBW	13	4,32 %
Niklas Brehm, FW-FBW	3	1,00 %

	Anzahl	Prozent
Michael Herbig, FW-FBW	6	1,99 %
Johannes Luckert, FW-FBW	6	1,99 %
Ralph Hofmann, FW-FBW	3	1,00 %
Rolf Wenkheimer, FW-FBW	3	1,00 %
Friedrich Haag, FW-FBW	4	1,33 %
Helga Brand, FW-FBW	7	2,33 %
Utta Poch, FW-FBW	3	1,00 %
Christian Töpfer, FW-FBW	9	2,99 %
Thorsten Dennerlein, FW-FBW	3	1,00 %
Karin Kohles, FW-FBW	3	1,00 %
Monika Hirsch-Günther, FW-FBW	3	1,00 %
Andreas Fuchs, FW-FBW	3	1,00 %
Dr. Bertram Poch, FW-FBW	3	1,00 %
Dagmar Ludwig, FW-FBW	2	0,66 %
Günther Kohles, FW-FBW	2	0,66 %
Markus Pallingen, FW-FBW	2	0,66 %
Christian Oppel, FW-FBW	2	0,66 %
Klaus Rügamer, FW-FBW	3	1,00 %
Frank Hoh, FW-FBW	2	0,66 %
Gertrud Katzenberger, FW-FBW	2	0,66 %
Alfred Sattes, FW-FBW	5	1,66 %
Manuela Hofmann, FW-FBW	2	0,66 %
Georg Wittmann, FW-FBW	8	2,66 %
UsW	85	0,67 %
Siegfried Müller, UsW	21	24,71 %
Werner May, UsW	12	14,12 %
Manfred Marstaller, UsW	0	0,00 %
Manuel Müller, UsW	6	7,06 %
Hermann Pfannes, UsW	0	0,00 %
Rolf Ferenczy, UsW	0	0,00 %
Heidi Hergert, UsW	6	7,06 %
Friedrich Lenhart, UsW	0	0,00 %
Stefan Grau, UsW	6	7,06 %
Bettina Kristinus, UsW	0	0,00 %
Christian Müller, UsW	0	0,00 %
Werner Hecht, UsW	9	10,59 %
Dieter Köberle, UsW	6	7,06 %
Dominic Niedermeyer, UsW	5	5,88 %
Birte May, UsW	0	0,00 %
Michael Dorsch, UsW	0	0,00 %

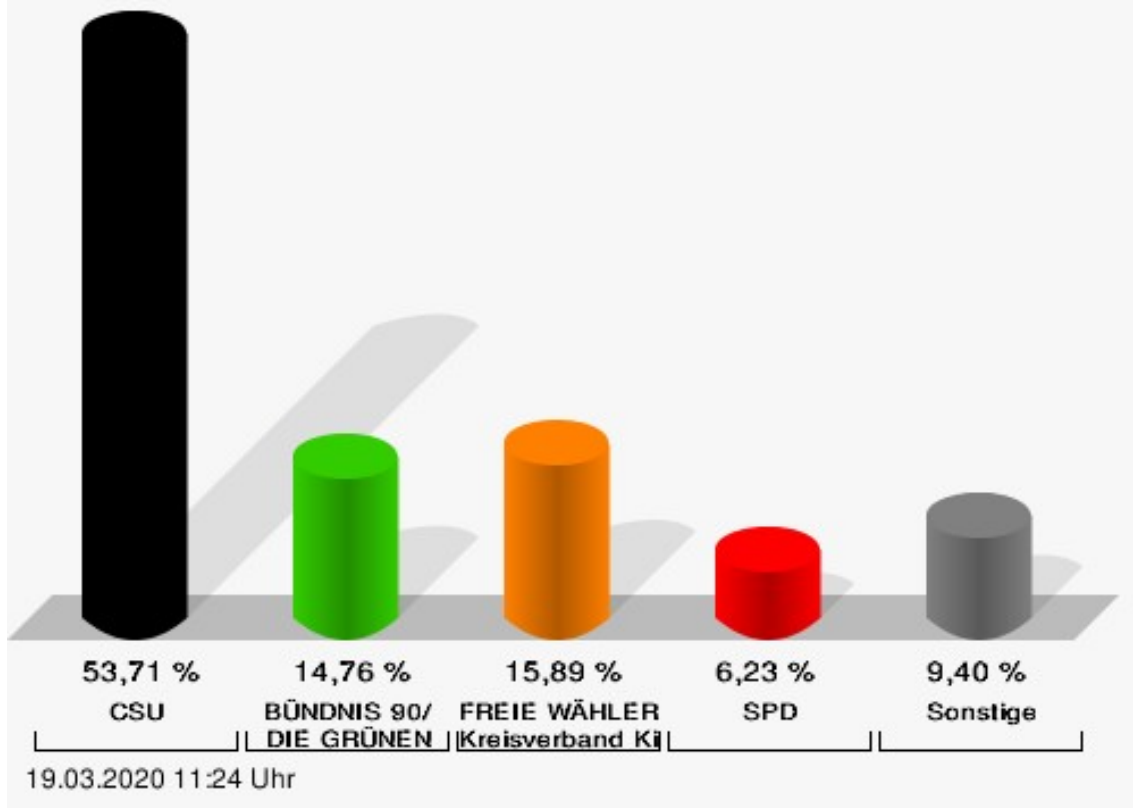
	Anzahl	Prozent
Karl Jeschke, UsW	0	0,00 %
Jürgen Niedermeyer, UsW	5	5,88 %
Anja Müller-Meister, UsW	6	7,06 %
Kurt Lamparter, UsW	0	0,00 %
Sandra Pfannes, UsW	0	0,00 %
Michael Schmitt, UsW	0	0,00 %
Gerd Müller, UsW	0	0,00 %
Miroslaw Dragon, UsW	0	0,00 %
Elisabeth Müller, UsW	0	0,00 %
Reinhard Scherzer, UsW	3	3,53 %
ÖDP	101	0,79 %
Reinhard Trump, ÖDP	5	4,95 %
Alexander Meier, ÖDP	2	1,98 %
Bianca Tröge, ÖDP	10	9,90 %
Erich Jakubczyk, ÖDP	2	1,98 %
Jens Pauluhn, ÖDP	5	4,95 %
Sigrid Dostal, ÖDP	2	1,98 %
Ulf Katzenberger, ÖDP	2	1,98 %
Hinnerk Vinzent, ÖDP	2	1,98 %
Sonja Gekeler-Hölscher, ÖDP	2	1,98 %
Annette Prectel, ÖDP	2	1,98 %
Matthias Lux, ÖDP	1	0,99 %
Margarita Mäder-Schmidt, ÖDP	1	0,99 %
Karola Trump, ÖDP	1	0,99 %
Herbert Pröstler, ÖDP	1	0,99 %
Karoline Mayer-Nuss, ÖDP	4	3,96 %
Stephanie Bauer, ÖDP	1	0,99 %
Thomas Schneider, ÖDP	1	0,99 %
Johannes Feller, ÖDP	1	0,99 %
Harald Weber, ÖDP	1	0,99 %
Wolfram Soldan, ÖDP	1	0,99 %
Hannelore Vinzent, ÖDP	1	0,99 %
Stefan Lenzer, ÖDP	1	0,99 %
Gottfried Schade, ÖDP	1	0,99 %
Petra Hösch, ÖDP	1	0,99 %
Silvia Paulus-Hildner, ÖDP	1	0,99 %
Martin Tröge, ÖDP	1	0,99 %
Marion Katzenberger, ÖDP	4	3,96 %
Thomas Abendroth, ÖDP	1	0,99 %
Friederike Kolb, ÖDP	10	9,90 %

	Anzahl	Prozent
Michael Hildner, ÖDP	1	0,99 %
Elke Özdil-Schlichthörlein, ÖDP	1	0,99 %
Werner Müller, ÖDP	1	0,99 %
Christian Schneider, ÖDP	1	0,99 %
Karolin Meier, ÖDP	1	0,99 %
Laura Goller, ÖDP	1	0,99 %
Christiane Lindörfer, ÖDP	1	0,99 %
Martin Günzel, ÖDP	2	1,98 %
Fatemeh Mohammadi Motlagh, ÖDP	1	0,99 %
Doris Herrmann, ÖDP	1	0,99 %
Dariusz Migula, ÖDP	1	0,99 %
Andrea McWright-Lapp, ÖDP	4	3,96 %
Siegfried Fröhling, ÖDP	4	3,96 %
Harald Beck, ÖDP	1	0,99 %
Marion Langer, ÖDP	1	0,99 %
Bernhard Ziegler, ÖDP	2	1,98 %
Alexander Stein, ÖDP	1	0,99 %
Elke Dosch, ÖDP	1	0,99 %
Brigitte Pauluhn, ÖDP	7	6,93 %
BP	10	0,08 %
Uwe Hartmann, BP	3	30,00 %
Sascha Kecke, BP	0	0,00 %
Martin Dirschbacher, BP	0	0,00 %
Aileen Bimmerlein, BP	0	0,00 %
Oliver Hess, BP	0	0,00 %
Oliver Höhn, BP	3	30,00 %
Karl-Heinz Rönninger, BP	0	0,00 %
Birgit Hartmann, BP	0	0,00 %
Günther Riegel, BP	0	0,00 %
Nina Will, BP	0	0,00 %
Ernst Van Huet, BP	0	0,00 %
Volker Skop, BP	0	0,00 %
Rudolf Stadtler, BP	0	0,00 %
Anette Schneider, BP	0	0,00 %
Renate Mey, BP	1	10,00 %
Katharina Paul-Heß, BP	0	0,00 %
Claudia Somorowsky, BP	0	0,00 %
Michaela Kecke, BP	0	0,00 %
Thomas Rodamer, BP	0	0,00 %

	Anzahl	Prozent
Janina Van Huet, BP	0	0,00 %
Ellen Rammig, BP	0	0,00 %
Jürgen Rammig, BP	0	0,00 %
Melissa Rammig, BP	0	0,00 %
Tanja Riegel, BP	0	0,00 %
Sabine Nagel, BP	0	0,00 %
Günter Mey, BP	0	0,00 %
Harald Nagel, BP	0	0,00 %
Hilmar Vogel, BP	0	0,00 %
Sigmar Dönig, BP	0	0,00 %
Laura Lackner, BP	0	0,00 %
André Hofmann, BP	0	0,00 %
Dagmar Kuhn, BP	0	0,00 %
Mark Nagel, BP	0	0,00 %
Tanja Vogel, BP	0	0,00 %
Ingrid Weinmann, BP	0	0,00 %
Manfred Schneider, BP	0	0,00 %
Dominik Pohley, BP	0	0,00 %
Adolf Virnekäs, BP	0	0,00 %
Niklas Barrett, BP	0	0,00 %
Petra Karschti, BP	0	0,00 %
Hans Pötzingler, BP	0	0,00 %
Manuela Grosche, BP	0	0,00 %
Pascal Arenz, BP	0	0,00 %
Lotte Rönninger, BP	0	0,00 %
Ingrid Dünfelder, BP	0	0,00 %
Thomas Karschti, BP	0	0,00 %
Gerlinde Kuhn, BP	0	0,00 %
Silvia Dönig, BP	3	30,00 %
Erwin Draxler, BP	0	0,00 %
Berthold Weinmann, BP	0	0,00 %

Gemeinde Rödelsee - Rödelsee 1

Kreistagswahl 15.03.2020

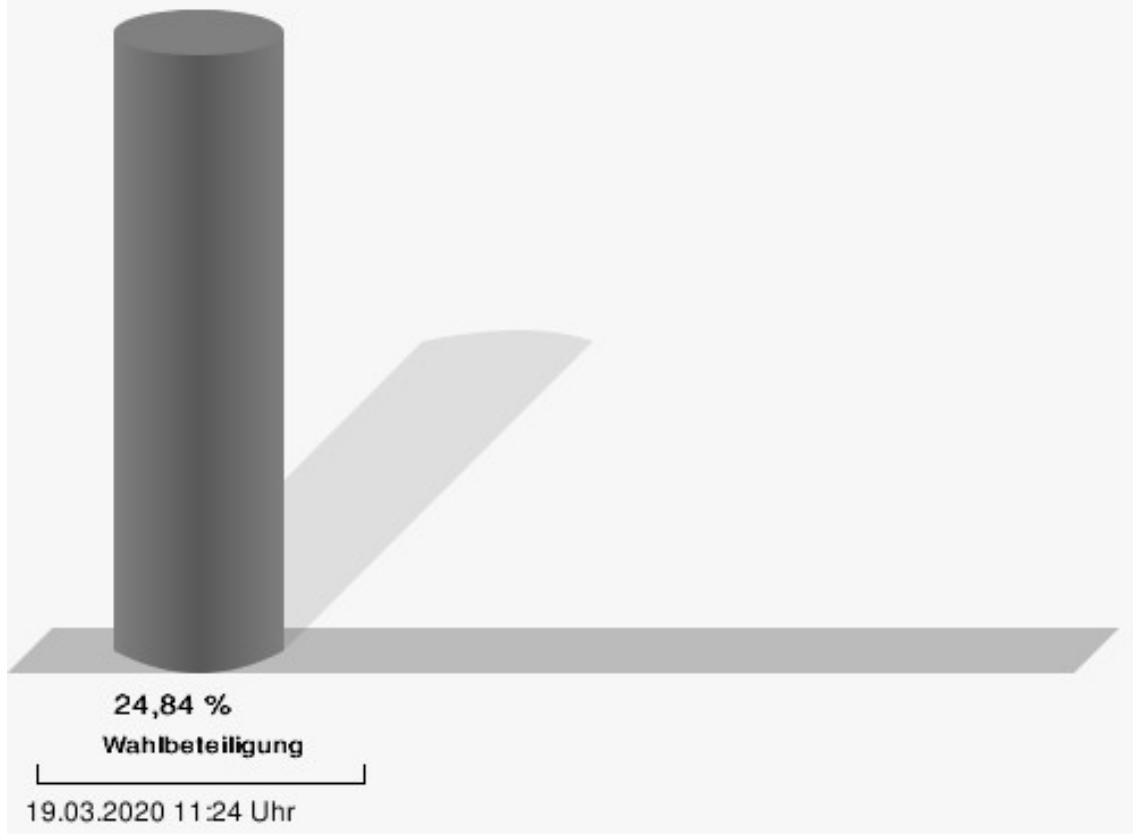


CSU = Christlich-Soziale Union in Bayern e.V.

FREIE WÄHLER/FW-Kreisverband Kitzingen = FREIE WÄHLER/FREIE WÄHLER-Kreisverband Kitzingen

SPD = Sozialdemokratische Partei Deutschlands

Wahlbeteiligung



Rödelsee 2 Fröhstockheim

	Anzahl	Prozent
CSU	2.448	33,46 %
Timo Markert, CSU	74	3,02 %
Barbara Becker, CSU	81	3,31 %
Dr. Otto Hünnerkopf, CSU	53	2,17 %
Gerlinde Martin, CSU	49	2,00 %
Stefan Güntner, CSU	56	2,29 %
Dr. jur. Werner Knaier, CSU	49	2,00 %
Marcel Hannweber, CSU	46	1,88 %
Reinhold Kuhn, CSU	46	1,88 %
Manuela Strohofer, CSU	46	1,88 %
Sabrina Stemplowsky, CSU	48	1,96 %
Ferdinand Fürst zu Castell-Castell, CSU	47	1,92 %
Josef Wächter, CSU	49	2,00 %
Doris Paul, CSU	61	2,49 %
Heiko Bäuerlein, CSU	43	1,76 %
Robert Scheller, CSU	40	1,63 %
Gertrud Schwab, CSU	49	2,00 %
Gerhard Schenkel, CSU	40	1,63 %
Heinz Dorsch, CSU	40	1,63 %
Alfons Saugel, CSU	43	1,76 %
Eva Dinkel, CSU	40	1,63 %
Rainer Ott, CSU	37	1,51 %
Elmar Henke, CSU	41	1,67 %
Dieter Haag, CSU	52	2,12 %
René Schlehr, CSU	34	1,39 %
Tibor Brumme, CSU	37	1,51 %
Erich Hegwein, CSU	36	1,47 %
Thomas Reichert, CSU	39	1,59 %
Sibylle Säger, CSU	34	1,39 %
Bernhard Brückner, CSU	36	1,47 %
Frank Gimperlein, CSU	39	1,59 %
Annemarie Mauer, CSU	33	1,35 %
Marlene Bauer, CSU	34	1,39 %
Simon Rinke, CSU	33	1,35 %
Marion Frischholz, CSU	33	1,35 %
Manfred Kleinschrodt, CSU	34	1,39 %
Ruth Albrecht, CSU	33	1,35 %
Sandra Hannweber, CSU	33	1,35 %

	Anzahl	Prozent
Dr. med. dent. Bent Hanel, CSU	43	1,76 %
Hartmut Stiller, CSU	39	1,59 %
Julia Pfriem, CSU	41	1,67 %
Dr. oen. Uwe Matheus, CSU	39	1,59 %
Heidi Plömpel, CSU	36	1,47 %
Anke Schunk, CSU	32	1,31 %
Peter Riegler, CSU	32	1,31 %
Bernd Lussert, CSU	101	4,13 %
Elisabeth Drescher, CSU	32	1,31 %
Laura Voit, CSU	32	1,31 %
Peter Brandner, CSU	32	1,31 %
Maria Fieber, CSU	31	1,27 %
Fabian Uhl, CSU	31	1,27 %
Lilian Laacke, CSU	38	1,55 %
Manfred Ziegler, CSU	31	1,27 %
Dr. med. Stephan Küntzer, CSU	36	1,47 %
Michael Fackelmann, CSU	30	1,23 %
Ulrike Freifrau von Mauchenheim, gen. Bechtolsheim, CSU	29	1,18 %
Horst Reuther, CSU	28	1,14 %
Peter Sterk, CSU	32	1,31 %
Helma Schug, CSU	28	1,14 %
Daniel Nagl, CSU	27	1,10 %
Jan Götz, CSU	30	1,23 %
GRÜNE	817	11,17 %
Angela Hufnagel, GRÜNE	24	2,94 %
Klaus Sanzenbacher, GRÜNE	21	2,57 %
Christa Büttner, GRÜNE	14	1,71 %
Stefan Schwarz, GRÜNE	13	1,59 %
Dr. Gisela Kramer-Grünwald, GRÜNE	29	3,55 %
Andrea Schmidt, GRÜNE	26	3,18 %
Jonas Kruse, GRÜNE	11	1,35 %
Andrea Rauch, GRÜNE	15	1,84 %
Nico Engelbrecht, GRÜNE	14	1,71 %
Andrea Drexelius, GRÜNE	11	1,35 %
Harald Godron, GRÜNE	13	1,59 %
Eva Trapp, GRÜNE	11	1,35 %
Frank Hufnagel, GRÜNE	14	1,71 %
Stefanie Schumacher, GRÜNE	21	2,57 %

	Anzahl	Prozent
Dr. rer. nat. Hans-Martin Hoffmann, GRÜNE	11	1,35 %
Regina Hetterich, GRÜNE	13	1,59 %
Willi Hörrmann, GRÜNE	15	1,84 %
Birgit Zugelder-Hofmann, GRÜNE	10	1,22 %
Herbert Schmidt, GRÜNE	14	1,71 %
Ursula Marpoder, GRÜNE	10	1,22 %
Armin Döpfner, GRÜNE	10	1,22 %
Theresa Sanzenbacher, GRÜNE	13	1,59 %
Peter Laumer, GRÜNE	13	1,59 %
Melanie Stöcklein, GRÜNE	14	1,71 %
Ulrich Drexelius, GRÜNE	10	1,22 %
Sylvia Krüger-Schrauth, GRÜNE	10	1,22 %
Heiner Schmidt, GRÜNE	10	1,22 %
Hajar Noori, GRÜNE	14	1,71 %
Markus Krüger, GRÜNE	10	1,22 %
Xenia Bastert, GRÜNE	16	1,96 %
Thomas Ziegler, GRÜNE	13	1,59 %
Astrid Franssen, GRÜNE	14	1,71 %
Moritz Hornung, GRÜNE	13	1,59 %
Silke Seebeck, GRÜNE	13	1,59 %
Victor Trapp, GRÜNE	10	1,22 %
Waltraud Lutz-Neugebauer, GRÜNE	14	1,71 %
Jens Schellhase, GRÜNE	22	2,69 %
Imelda Weippert, GRÜNE	13	1,59 %
Bernd Zeidler, GRÜNE	16	1,96 %
Elfriede Hahn-Schwind, GRÜNE	11	1,35 %
Jörg Schlüter, GRÜNE	11	1,35 %
Sara Arab, GRÜNE	17	2,08 %
Manfred Erhard, GRÜNE	11	1,35 %
Anna-Lea Beckenbauer, GRÜNE	15	1,84 %
Joachim Neugebauer, GRÜNE	11	1,35 %
Julia Wenner, GRÜNE	17	2,08 %
Artie Gutschera, GRÜNE	14	1,71 %
Gabriele Gauer, GRÜNE	14	1,71 %
Reinhard Schmid, GRÜNE	14	1,71 %
Julia Gilfert, GRÜNE	14	1,71 %
Peter Bieber, GRÜNE	11	1,35 %
Anna Mebs, GRÜNE	13	1,59 %
Liam Franssen, GRÜNE	13	1,59 %

	Anzahl	Prozent
Heidelinde Kruckow, GRÜNE	10	1,22 %
Dieter Then, GRÜNE	9	1,10 %
Christine Seynstahl, GRÜNE	9	1,10 %
Conny Gutschera, GRÜNE	9	1,10 %
Petra Godron, GRÜNE	8	0,98 %
Hans-Georg Plate, GRÜNE	20	2,45 %
Rita Gryzla, GRÜNE	8	0,98 %
FREIE WÄHLER/FW-Kreisverband Kitzingen	1.692	23,13 %
Tamara Bischof, FREIE WÄHLER/FW-Kreisverband Kitzingen	80	4,73 %
Josef Mend, FREIE WÄHLER/FW-Kreisverband Kitzingen	58	3,43 %
Stefan Wolbert, FREIE WÄHLER/FW-Kreisverband Kitzingen	57	3,37 %
Dr. med. Susanne Knof, FREIE WÄHLER/FW-Kreisverband Kitzingen	44	2,60 %
Udo Gebert, FREIE WÄHLER/FW-Kreisverband Kitzingen	30	1,77 %
Dr. Roland Hardörfer, FREIE WÄHLER/FW-Kreisverband Kitzingen	38	2,25 %
Heinrich Wörner, FREIE WÄHLER/FW-Kreisverband Kitzingen	34	2,01 %
Volker Schmitt, FREIE WÄHLER/FW-Kreisverband Kitzingen	38	2,25 %
Guido Braun, FREIE WÄHLER/FW-Kreisverband Kitzingen	39	2,30 %
Dieter Lenzer, FREIE WÄHLER/FW-Kreisverband Kitzingen	31	1,83 %
Ernst Nickel, FREIE WÄHLER/FW-Kreisverband Kitzingen	30	1,77 %
Sabrina Bischof, FREIE WÄHLER/FW-Kreisverband Kitzingen	33	1,95 %
Ingrid Reifenscheid-Eckert, FREIE WÄHLER/FW-Kreisverband Kitzingen	34	2,01 %
Gerlinde Stier, FREIE WÄHLER/FW-Kreisverband Kitzingen	46	2,72 %
Herbert Volkamer, FREIE WÄHLER/FW-Kreisverband Kitzingen	32	1,89 %
Eckhard Himmel, FREIE WÄHLER/FW-Kreisverband Kitzingen	33	1,95 %
Herbert Biebelriether, FREIE WÄHLER/FW-Kreisverband Kitzingen	26	1,54 %

	Anzahl	Prozent
Peter Kraus, FREIE WÄHLER/FW-Kreisverband Kitzingen	37	2,19 %
Carolin Meyer, FREIE WÄHLER/FW-Kreisverband Kitzingen	34	2,01 %
Matthias Bielek, FREIE WÄHLER/FW-Kreisverband Kitzingen	26	1,54 %
Peter Kornell, FREIE WÄHLER/FW-Kreisverband Kitzingen	26	1,54 %
Paul Streng, FREIE WÄHLER/FW-Kreisverband Kitzingen	29	1,71 %
Lothar Nagel, FREIE WÄHLER/FW-Kreisverband Kitzingen	29	1,71 %
Johanna Sendner, FREIE WÄHLER/FW-Kreisverband Kitzingen	23	1,36 %
Frank Stierhof, FREIE WÄHLER/FW-Kreisverband Kitzingen	22	1,30 %
Rudolf Schaller, FREIE WÄHLER/FW-Kreisverband Kitzingen	28	1,65 %
Gerhard Ackermann, FREIE WÄHLER/FW-Kreisverband Kitzingen	22	1,30 %
Peter Eschenbacher, FREIE WÄHLER/FW-Kreisverband Kitzingen	26	1,54 %
Konrad Mittenzwei, FREIE WÄHLER/FW-Kreisverband Kitzingen	28	1,65 %
Ulrich Falk, FREIE WÄHLER/FW-Kreisverband Kitzingen	22	1,30 %
August Hopf, FREIE WÄHLER/FW-Kreisverband Kitzingen	25	1,48 %
Cengiz Zarbo, FREIE WÄHLER/FW-Kreisverband Kitzingen	25	1,48 %
Dirk Albrecht, FREIE WÄHLER/FW-Kreisverband Kitzingen	22	1,30 %
Winfried Weidt, FREIE WÄHLER/FW-Kreisverband Kitzingen	23	1,36 %
Anja Hirt, FREIE WÄHLER/FW-Kreisverband Kitzingen	23	1,36 %
Simone Thomalla-Ossenkemper, FREIE WÄHLER/FW-Kreisverband Kitzingen	23	1,36 %
Rudolf Donath, FREIE WÄHLER/FW-Kreisverband Kitzingen	23	1,36 %
Helmut Schleyer, FREIE WÄHLER/FW-Kreisverband Kitzingen	23	1,36 %
Siegfried Hummel, FREIE WÄHLER/FW-Kreisverband Kitzingen	22	1,30 %

	Anzahl	Prozent
Eva-Sophia Rückel, FREIE WÄHLER/FW-Kreisverband Kitzingen	25	1,48 %
Wolfgang Brosche, FREIE WÄHLER/FW-Kreisverband Kitzingen	20	1,18 %
Gustav Tasch, FREIE WÄHLER/FW-Kreisverband Kitzingen	34	2,01 %
Andrea Pfannes, FREIE WÄHLER/FW-Kreisverband Kitzingen	21	1,24 %
Manuela Jamm, FREIE WÄHLER/FW-Kreisverband Kitzingen	18	1,06 %
Carolin Wegmann, FREIE WÄHLER/FW-Kreisverband Kitzingen	19	1,12 %
Klaus Heinrich, FREIE WÄHLER/FW-Kreisverband Kitzingen	18	1,06 %
Thomas Grimmer, FREIE WÄHLER/FW-Kreisverband Kitzingen	24	1,42 %
Rouven Lewandowski, FREIE WÄHLER/FW-Kreisverband Kitzingen	21	1,24 %
Ralf Trump, FREIE WÄHLER/FW-Kreisverband Kitzingen	25	1,48 %
Dr. Heinfried Hahn, FREIE WÄHLER/FW-Kreisverband Kitzingen	21	1,24 %
Heinrich Stier, FREIE WÄHLER/FW-Kreisverband Kitzingen	21	1,24 %
Herbert Holzapfel, FREIE WÄHLER/FW-Kreisverband Kitzingen	18	1,06 %
Nina Sahlmüller, FREIE WÄHLER/FW-Kreisverband Kitzingen	18	1,06 %
Felix Wallström, FREIE WÄHLER/FW-Kreisverband Kitzingen	18	1,06 %
Friedrich Düll, FREIE WÄHLER/FW-Kreisverband Kitzingen	20	1,18 %
Robert Menz, FREIE WÄHLER/FW-Kreisverband Kitzingen	16	0,95 %
Thomas Pauli, FREIE WÄHLER/FW-Kreisverband Kitzingen	16	0,95 %
Hans Brummer, FREIE WÄHLER/FW-Kreisverband Kitzingen	22	1,30 %
Peggy Knauer, FREIE WÄHLER/FW-Kreisverband Kitzingen	26	1,54 %
Hilar Burkard, FREIE WÄHLER/FW-Kreisverband Kitzingen	27	1,60 %
AfD	451	6,16 %
Andrea Klingen, AfD	32	7,10 %
Christian Klingen, AfD	29	6,43 %
Stefan Doliwa, AfD	25	5,54 %

	Anzahl	Prozent
Alfred Ackermann, AfD	28	6,21 %
Lars Goldbach, AfD	21	4,66 %
Marlis Ceslok, AfD	18	3,99 %
Gerda Reisberg, AfD	22	4,88 %
Hannelore Postel, AfD	18	3,99 %
Markus Klingen, AfD	25	5,54 %
Marius Jaekel, AfD	21	4,66 %
Karin Zesar, AfD	18	3,99 %
Marion Kirstein, AfD	22	4,88 %
Dr. med. Bernhard Sturn, AfD	28	6,21 %
Siegfried Postel, AfD	18	3,99 %
Heinz Ackermann, AfD	18	3,99 %
Ruth Doliwa, AfD	21	4,66 %
Daniela Strobel-Langenhan, AfD	21	4,66 %
Claudia Idselis, AfD	21	4,66 %
Detlef Idselis, AfD	21	4,66 %
Diana Ulm, AfD	24	5,32 %
SPD	517	7,07 %
Eva-Maria Weimann, SPD	12	2,32 %
Heinz Galuschka, SPD	9	1,74 %
Astrid Glos, SPD	24	4,64 %
Robert Finster, SPD	30	5,80 %
Margit Hofmann, SPD	9	1,74 %
Dr. med. Jürgen Kößler, SPD	15	2,90 %
Martina Sagstetter, SPD	12	2,32 %
Manfred Paul, SPD	9	1,74 %
Annabell Röhner, SPD	9	1,74 %
Maurice Then, SPD	9	1,74 %
Uta Wandera, SPD	6	1,16 %
Otto Kolesch, SPD	12	2,32 %
Ute Freibott, SPD	6	1,16 %
Marcus Hegwein, SPD	6	1,16 %
Dr. Marlies Thein, SPD	6	1,16 %
Gerald Möhrlein, SPD	15	2,90 %
Dr. med. Brigitte Endres-Paul, SPD	9	1,74 %
Harald Kopp, SPD	6	1,16 %
Barbara Hügelschäffer, SPD	6	1,16 %
Bernd Moser, SPD	9	1,74 %
Elvira Kahnt, SPD	9	1,74 %

	Anzahl	Prozent
Oskar Münzer, SPD	6	1,16 %
Dr. Margarete Klein-Pfeuffer, SPD	6	1,16 %
Dr. Wolfgang Patzwahl, SPD	7	1,35 %
Anja Bachmann, SPD	6	1,16 %
Klaus Hoffmann, SPD	6	1,16 %
Barbara Nikola-Bier, SPD	6	1,16 %
Gerhard Heß, SPD	19	3,68 %
Rosa Semle, SPD	6	1,16 %
Gerhard Uhl, SPD	9	1,74 %
Marianne Greif, SPD	6	1,16 %
Stefan Söllner, SPD	6	1,16 %
Helen Freifrau von Hoynin- gen-Huene, SPD	6	1,16 %
Hans-Dieter Kern, SPD	9	1,74 %
Ursula Uhl, SPD	9	1,74 %
Dietmar Schuler, SPD	6	1,16 %
Doris Eckstein, SPD	6	1,16 %
Othmar Röhner, SPD	6	1,16 %
Ulrike Münzer, SPD	6	1,16 %
Uwe Hagen, SPD	6	1,16 %
Monika Conrad, SPD	6	1,16 %
Klaus Heisel, SPD	12	2,32 %
Oskar Friedel, SPD	6	1,16 %
Dieter Söllner, SPD	6	1,16 %
Christian Küster, SPD	6	1,16 %
Marc-André Behrendt, SPD	6	1,16 %
Gerd Semle, SPD	6	1,16 %
Michael Langer, SPD	6	1,16 %
Armin Grötsch, SPD	19	3,68 %
Dr. Dirk Dantz, SPD	9	1,74 %
August Hering, SPD	9	1,74 %
Edgar Töpfer, SPD	6	1,16 %
Ewald Greif, SPD	6	1,16 %
Eugen Reifenscheid, SPD	13	2,51 %
Markus Pusch, SPD	6	1,16 %
Gerhard Schulzki, SPD	6	1,16 %
Dr. rer. nat. Volker Freiherr von Hoyningen-Huene, SPD	6	1,16 %
Peter Geier, SPD	6	1,16 %
Josef Günther, SPD	6	1,16 %
Christiane Berneth, SPD	6	1,16 %

	Anzahl	Prozent
FDP	416	5,69 %
Hans Müller, FDP	14	3,37 %
Stefan Deppisch, FDP	26	6,25 %
Mathias Krönert, FDP	14	3,37 %
Astrid Jung, FDP	14	3,37 %
Bernhard Etzelmüller, FDP	20	4,81 %
Clemens Schneider, FDP	14	3,37 %
Markus Greulich, FDP	15	3,61 %
Chiara Britting, FDP	12	2,88 %
Christian Heinle, FDP	12	2,88 %
Kristina Amendt, FDP	15	3,61 %
Thomas Adamik, FDP	12	2,88 %
Wolfgang Reuchlein, FDP	12	2,88 %
Stefan Köhler, FDP	12	2,88 %
Jan-Felix Beuerlein, FDP	12	2,88 %
Björn Holeschak, FDP	12	2,88 %
Benno Müller, FDP	16	3,85 %
Wolf-Eckhard Walz, FDP	12	2,88 %
Angela Kießling-Fischer, FDP	12	2,88 %
Christoph Müller, FDP	12	2,88 %
Ralf Hopfengart, FDP	12	2,88 %
Marco Koletschka, FDP	6	1,44 %
Alexander Wehr, FDP	9	2,16 %
Andreas Elster, FDP	6	1,44 %
Michael Mörer, FDP	6	1,44 %
Bernhard Achter, FDP	34	8,17 %
Sabine Häring, FDP	6	1,44 %
Helga Lohmann, FDP	9	2,16 %
Lisa Weiß, FDP	6	1,44 %
Christian Friedrich, FDP	6	1,44 %
Stefan Kaupert, FDP	6	1,44 %
Anita Zwinkau, FDP	6	1,44 %
Martin Stadtelmeyer, FDP	4	0,96 %
Heidmarie Wagner, FDP	4	0,96 %
Klaus Feser, FDP	4	0,96 %
Christine Scheler, FDP	4	0,96 %
Sandra Müller-Britting, FDP	4	0,96 %
Ute Enzenberger, FDP	4	0,96 %
Olindo Di Biasi, FDP	4	0,96 %
Bernd Djalek, FDP	4	0,96 %

	Anzahl	Prozent
Bernd Enzenberger, FDP	4	0,96 %
FW-FBW	279	3,81 %
Dr. Uwe Pfeiffle, FW-FBW	17	6,09 %
Karl-Dieter Fuchs, FW-FBW	6	2,15 %
Wolfram Beha, FW-FBW	7	2,51 %
Hermann Queck, FW-FBW	15	5,38 %
Simon Haag, FW-FBW	6	2,15 %
Manfred Freitag, FW-FBW	6	2,15 %
Roland Hoh, FW-FBW	3	1,08 %
Joachim Lott, FW-FBW	3	1,08 %
Dietrich Hermann, FW-FBW	6	2,15 %
Daniel Bayer, FW-FBW	6	2,15 %
Christiane Denk, FW-FBW	6	2,15 %
Rudolf Sattes, FW-FBW	3	1,08 %
Stefan Wehr, FW-FBW	3	1,08 %
Dieter Burlein, FW-FBW	6	2,15 %
Willi Hertlein, FW-FBW	6	2,15 %
Alfred Schnabel, FW-FBW	3	1,08 %
Elke Pfeiffle, FW-FBW	3	1,08 %
Marcus Götz, FW-FBW	3	1,08 %
Sabine Fuchs, FW-FBW	3	1,08 %
Dieter Koch, FW-FBW	8	2,87 %
Tobias Volk, FW-FBW	6	2,15 %
Steven Haass, FW-FBW	3	1,08 %
Frank Schmitt, FW-FBW	3	1,08 %
David Haass, FW-FBW	3	1,08 %
Otto Volk, FW-FBW	3	1,08 %
Evi Luckert, FW-FBW	3	1,08 %
Max Spiegel, FW-FBW	3	1,08 %
Stefan Schweser, FW-FBW	3	1,08 %
Christoph Hofmann, FW-FBW	3	1,08 %
Peter Enck, FW-FBW	3	1,08 %
Uwe Graßl, FW-FBW	3	1,08 %
Jasmin Sattes, FW-FBW	6	2,15 %
Sabine Schenkel-Drenkard, FW-FBW	3	1,08 %
Lutz Heyne, FW-FBW	3	1,08 %
Gerd Heiser, FW-FBW	3	1,08 %
Romana Wahner, FW-FBW	3	1,08 %
Niklas Brehm, FW-FBW	7	2,51 %

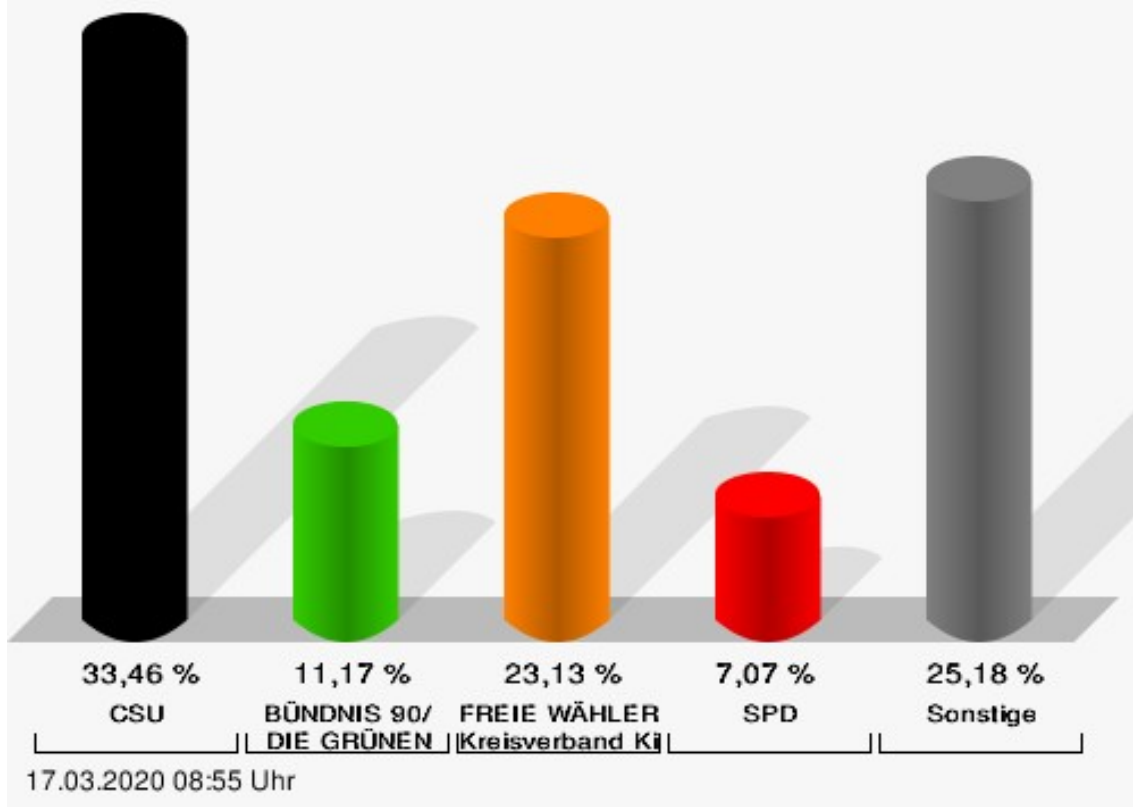
	Anzahl	Prozent
Michael Herbig, FW-FBW	3	1,08 %
Johannes Luckert, FW-FBW	3	1,08 %
Ralph Hofmann, FW-FBW	3	1,08 %
Rolf Wenkheimer, FW-FBW	6	2,15 %
Friedrich Haag, FW-FBW	6	2,15 %
Helga Brand, FW-FBW	3	1,08 %
Utta Poch, FW-FBW	6	2,15 %
Christian Töpfer, FW-FBW	3	1,08 %
Thorsten Dennerlein, FW-FBW	6	2,15 %
Karin Kohles, FW-FBW	3	1,08 %
Monika Hirsch-Günther, FW-FBW	3	1,08 %
Andreas Fuchs, FW-FBW	3	1,08 %
Dr. Bertram Poch, FW-FBW	6	2,15 %
Dagmar Ludwig, FW-FBW	3	1,08 %
Günther Kohles, FW-FBW	3	1,08 %
Markus Pallingen, FW-FBW	3	1,08 %
Christian Oppel, FW-FBW	6	2,15 %
Klaus Rügamer, FW-FBW	3	1,08 %
Frank Hoh, FW-FBW	3	1,08 %
Gertrud Katzenberger, FW-FBW	3	1,08 %
Alfred Sattes, FW-FBW	3	1,08 %
Manuela Hofmann, FW-FBW	6	2,15 %
Georg Wittmann, FW-FBW	12	4,30 %
UsW	104	1,42 %
Siegfried Müller, UsW	12	11,54 %
Werner May, UsW	12	11,54 %
Manfred Marstaller, UsW	6	5,77 %
Manuel Müller, UsW	3	2,88 %
Hermann Pfannes, UsW	3	2,88 %
Rolf Ferenczy, UsW	3	2,88 %
Heidi Hergert, UsW	3	2,88 %
Friedrich Lenhart, UsW	3	2,88 %
Stefan Grau, UsW	5	4,81 %
Bettina Kristinus, UsW	2	1,92 %
Christian Müller, UsW	4	3,85 %
Werner Hecht, UsW	2	1,92 %
Dieter Köberle, UsW	2	1,92 %
Dominic Niedermeyer, UsW	5	4,81 %
Birte May, UsW	5	4,81 %
Michael Dorsch, UsW	2	1,92 %

	Anzahl	Prozent
Karl Jeschke, UsW	2	1,92 %
Jürgen Niedermeyer, UsW	2	1,92 %
Anja Müller-Meister, UsW	2	1,92 %
Kurt Lamparter, UsW	8	7,69 %
Sandra Pfannes, UsW	2	1,92 %
Michael Schmitt, UsW	2	1,92 %
Gerd Müller, UsW	2	1,92 %
Miroslaw Dragon, UsW	2	1,92 %
Elisabeth Müller, UsW	2	1,92 %
Reinhard Scherzer, UsW	8	7,69 %
ÖDP	413	5,65 %
Reinhard Trump, ÖDP	17	4,12 %
Alexander Meier, ÖDP	14	3,39 %
Bianca Tröge, ÖDP	20	4,84 %
Erich Jakubczyk, ÖDP	10	2,42 %
Jens Pauluhn, ÖDP	19	4,60 %
Sigrid Dostal, ÖDP	14	3,39 %
Ulf Katzenberger, ÖDP	10	2,42 %
Hinnerk Vinzent, ÖDP	10	2,42 %
Sonja Gekeler-Hölscher, ÖDP	13	3,15 %
Annette Prectel, ÖDP	10	2,42 %
Matthias Lux, ÖDP	27	6,54 %
Margarita Mäder-Schmidt, ÖDP	8	1,94 %
Karola Trump, ÖDP	7	1,69 %
Herbert Pröstler, ÖDP	8	1,94 %
Karoline Mayer-Nuss, ÖDP	11	2,66 %
Stephanie Bauer, ÖDP	14	3,39 %
Thomas Schneider, ÖDP	5	1,21 %
Johannes Feller, ÖDP	5	1,21 %
Harald Weber, ÖDP	5	1,21 %
Wolfram Soldan, ÖDP	8	1,94 %
Hannelore Vinzent, ÖDP	5	1,21 %
Stefan Lenzer, ÖDP	8	1,94 %
Gottfried Schade, ÖDP	14	3,39 %
Petra Hösch, ÖDP	5	1,21 %
Silvia Paulus-Hildner, ÖDP	8	1,94 %
Martin Tröge, ÖDP	5	1,21 %
Marion Katzenberger, ÖDP	5	1,21 %
Thomas Abendroth, ÖDP	5	1,21 %
Friederike Kolb, ÖDP	15	3,63 %

	Anzahl	Prozent
Michael Hildner, ÖDP	5	1,21 %
Elke Özdil-Schlichthörlein, ÖDP	5	1,21 %
Werner Müller, ÖDP	5	1,21 %
Christian Schneider, ÖDP	8	1,94 %
Karolin Meier, ÖDP	8	1,94 %
Laura Goller, ÖDP	8	1,94 %
Christiane Lindörfer, ÖDP	10	2,42 %
Martin Günzel, ÖDP	4	0,97 %
Fatemeh Mohammadi Motlagh, ÖDP	4	0,97 %
Doris Herrmann, ÖDP	4	0,97 %
Dariusz Migula, ÖDP	4	0,97 %
Andrea McWright-Lapp, ÖDP	7	1,69 %
Siegfried Fröhling, ÖDP	10	2,42 %
Harald Beck, ÖDP	4	0,97 %
Marion Langer, ÖDP	4	0,97 %
Bernhard Ziegler, ÖDP	3	0,73 %
Alexander Stein, ÖDP	3	0,73 %
Elke Dosch, ÖDP	6	1,45 %
Brigitte Pauluhn, ÖDP	6	1,45 %
BP	179	2,45 %
Uwe Hartmann, BP	6	3,35 %
Sascha Kecke, BP	4	2,23 %
Martin Dirschbacher, BP	4	2,23 %
Aileen Bimmerlein, BP	10	5,59 %
Oliver Hess, BP	5	2,79 %
Oliver Höhn, BP	4	2,23 %
Karl-Heinz Rönninger, BP	5	2,79 %
Birgit Hartmann, BP	5	2,79 %
Günther Riegel, BP	4	2,23 %
Nina Will, BP	5	2,79 %
Ernst Van Huet, BP	2	1,12 %
Volker Skop, BP	2	1,12 %
Rudolf Stadtler, BP	6	3,35 %
Anette Schneider, BP	2	1,12 %
Renate Mey, BP	2	1,12 %
Katharina Paul-Heß, BP	3	1,68 %
Claudia Somorowsky, BP	6	3,35 %
Michaela Kecke, BP	3	1,68 %
Thomas Rodamer, BP	6	3,35 %

	Anzahl	Prozent
Janina Van Huet, BP	2	1,12 %
Ellen Rammig, BP	5	2,79 %
Jürgen Rammig, BP	2	1,12 %
Melissa Rammig, BP	3	1,68 %
Tanja Riegel, BP	6	3,35 %
Sabine Nagel, BP	3	1,68 %
Günter Mey, BP	3	1,68 %
Harald Nagel, BP	3	1,68 %
Hilmar Vogel, BP	6	3,35 %
Sigmar Dönig, BP	6	3,35 %
Laura Lackner, BP	2	1,12 %
André Hofmann, BP	2	1,12 %
Dagmar Kuhn, BP	5	2,79 %
Mark Nagel, BP	2	1,12 %
Tanja Vogel, BP	6	3,35 %
Ingrid Weinmann, BP	3	1,68 %
Manfred Schneider, BP	2	1,12 %
Dominik Pohley, BP	2	1,12 %
Adolf Virnekäs, BP	5	2,79 %
Niklas Barrett, BP	2	1,12 %
Petra Karschti, BP	2	1,12 %
Hans Pötzingler, BP	2	1,12 %
Manuela Grosche, BP	3	1,68 %
Pascal Arenz, BP	3	1,68 %
Lotte Rönninger, BP	2	1,12 %
Ingrid Dünfelder, BP	3	1,68 %
Thomas Karschti, BP	2	1,12 %
Gerlinde Kuhn, BP	2	1,12 %
Silvia Dönig, BP	2	1,12 %
Erwin Draxler, BP	2	1,12 %
Berthold Weinmann, BP	2	1,12 %

Gemeinde Rödelsee - Rödelsee 2 Fröhstockheim Kreistagswahl 15.03.2020

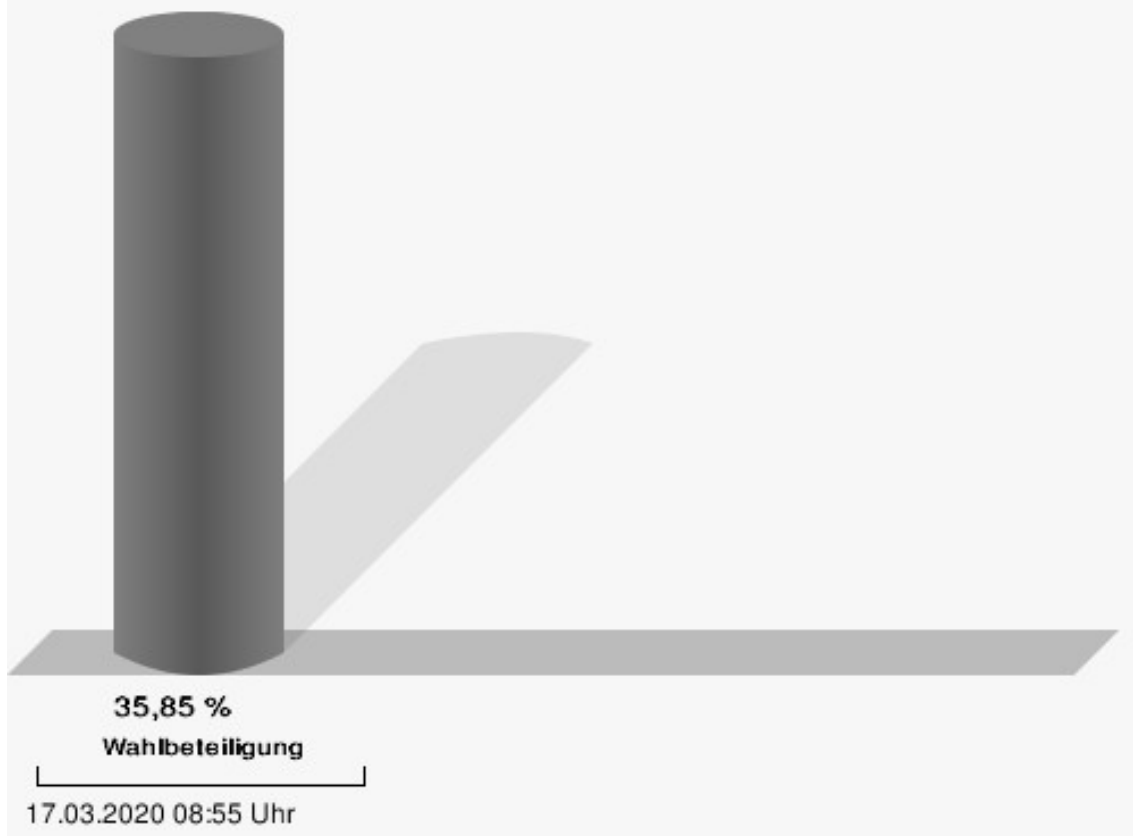


CSU = Christlich-Soziale Union in Bayern e.V.

FREIE WÄHLER/FW-Kreisverband Kitzingen = FREIE WÄHLER/FREIE WÄHLER-Kreisverband Kitzingen

SPD = Sozialdemokratische Partei Deutschlands

Wahlbeteiligung



Rödelsee 11 Briefwahl

	Anzahl	Prozent
CSU	11.259	32,95 %
Timo Markert, CSU	395	3,51 %
Barbara Becker, CSU	442	3,93 %
Dr. Otto Hünnerkopf, CSU	338	3,00 %
Gerlinde Martin, CSU	299	2,66 %
Stefan Güntner, CSU	355	3,15 %
Dr. jur. Werner Knaier, CSU	246	2,18 %
Marcel Hannweber, CSU	194	1,72 %
Reinhold Kuhn, CSU	200	1,78 %
Manuela Strohofer, CSU	318	2,82 %
Sabrina Stemplowsky, CSU	210	1,87 %
Ferdinand Fürst zu Castell-Castell, CSU	281	2,50 %
Josef Wächter, CSU	159	1,41 %
Doris Paul, CSU	332	2,95 %
Heiko Bäuerlein, CSU	144	1,28 %
Robert Scheller, CSU	133	1,18 %
Gertrud Schwab, CSU	229	2,03 %
Gerhard Schenkel, CSU	248	2,20 %
Heinz Dorsch, CSU	211	1,87 %
Alfons Saugel, CSU	155	1,38 %
Eva Dinkel, CSU	143	1,27 %
Rainer Ott, CSU	163	1,45 %
Elmar Henke, CSU	198	1,76 %
Dieter Haag, CSU	442	3,93 %
René Schlehr, CSU	125	1,11 %
Tibor Brumme, CSU	189	1,68 %
Erich Hegwein, CSU	189	1,68 %
Thomas Reichert, CSU	144	1,28 %
Sibylle Säger, CSU	155	1,38 %
Bernhard Brückner, CSU	142	1,26 %
Frank Gimperlein, CSU	200	1,78 %
Annemarie Mauer, CSU	136	1,21 %
Marlene Bauer, CSU	133	1,18 %
Simon Rinke, CSU	107	0,95 %
Marion Frischholz, CSU	117	1,04 %
Manfred Kleinschrodt, CSU	117	1,04 %
Ruth Albrecht, CSU	111	0,99 %
Sandra Hannweber, CSU	131	1,16 %

	Anzahl	Prozent
Dr. med. dent. Bent Hanel, CSU	129	1,15 %
Hartmut Stiller, CSU	159	1,41 %
Julia Pfriem, CSU	131	1,16 %
Dr. oen. Uwe Matheus, CSU	139	1,23 %
Heidi Plömpel, CSU	122	1,08 %
Anke Schunk, CSU	96	0,85 %
Peter Riegler, CSU	112	0,99 %
Bernd Lussert, CSU	685	6,08 %
Elisabeth Drescher, CSU	113	1,00 %
Laura Voit, CSU	139	1,23 %
Peter Brandner, CSU	98	0,87 %
Maria Fieber, CSU	101	0,90 %
Fabian Uhl, CSU	98	0,87 %
Lilian Laacke, CSU	125	1,11 %
Manfred Ziegler, CSU	138	1,23 %
Dr. med. Stephan Küntzer, CSU	241	2,14 %
Michael Fackelmann, CSU	84	0,75 %
Ulrike Freifrau von Mauchenheim, gen. Bechtolsheim, CSU	91	0,81 %
Horst Reuther, CSU	140	1,24 %
Peter Sterk, CSU	171	1,52 %
Helma Schug, CSU	105	0,93 %
Daniel Nagl, CSU	79	0,70 %
Jan Götz, CSU	132	1,17 %
GRÜNE	3.526	10,32 %
Angela Hufnagel, GRÜNE	137	3,89 %
Klaus Sanzenbacher, GRÜNE	116	3,29 %
Christa Büttner, GRÜNE	127	3,60 %
Stefan Schwarz, GRÜNE	74	2,10 %
Dr. Gisela Kramer-Grünwald, GRÜNE	145	4,11 %
Andrea Schmidt, GRÜNE	182	5,16 %
Jonas Kruse, GRÜNE	60	1,70 %
Andrea Rauch, GRÜNE	86	2,44 %
Nico Engelbrecht, GRÜNE	59	1,67 %
Andrea Drexelius, GRÜNE	67	1,90 %
Harald Godron, GRÜNE	62	1,76 %
Eva Trapp, GRÜNE	64	1,82 %
Frank Hufnagel, GRÜNE	64	1,82 %
Stefanie Schumacher, GRÜNE	68	1,93 %

	Anzahl	Prozent
Dr. rer. nat. Hans-Martin Hoffmann, GRÜNE	58	1,64 %
Regina Hetterich, GRÜNE	60	1,70 %
Willi Hörrmann, GRÜNE	60	1,70 %
Birgit Zugelder-Hofmann, GRÜNE	51	1,45 %
Herbert Schmidt, GRÜNE	50	1,42 %
Ursula Marpoder, GRÜNE	47	1,33 %
Armin Döpfner, GRÜNE	75	2,13 %
Theresa Sanzenbacher, GRÜNE	55	1,56 %
Peter Laumer, GRÜNE	49	1,39 %
Melanie Stöcklein, GRÜNE	67	1,90 %
Ulrich Drexelius, GRÜNE	48	1,36 %
Sylvia Krüger-Schrauth, GRÜNE	43	1,22 %
Heiner Schmidt, GRÜNE	43	1,22 %
Hajar Noori, GRÜNE	42	1,19 %
Markus Krüger, GRÜNE	48	1,36 %
Xenia Bastert, GRÜNE	50	1,42 %
Thomas Ziegler, GRÜNE	45	1,28 %
Astrid Franssen, GRÜNE	53	1,50 %
Moritz Hornung, GRÜNE	44	1,25 %
Silke Seebeck, GRÜNE	59	1,67 %
Victor Trapp, GRÜNE	39	1,11 %
Waltraud Lutz-Neugebauer, GRÜNE	48	1,36 %
Jens Schellhase, GRÜNE	114	3,23 %
Imelda Weippert, GRÜNE	38	1,08 %
Bernd Zeidler, GRÜNE	44	1,25 %
Elfriede Hahn-Schwind, GRÜNE	37	1,05 %
Jörg Schlüter, GRÜNE	38	1,08 %
Sara Arab, GRÜNE	46	1,30 %
Manfred Erhard, GRÜNE	37	1,05 %
Anna-Lea Beckenbauer, GRÜNE	48	1,36 %
Joachim Neugebauer, GRÜNE	41	1,16 %
Julia Wenner, GRÜNE	43	1,22 %
Artie Gutschera, GRÜNE	40	1,13 %
Gabriele Gauer, GRÜNE	37	1,05 %
Reinhard Schmid, GRÜNE	44	1,25 %
Julia Gilfert, GRÜNE	46	1,30 %
Peter Bieber, GRÜNE	40	1,13 %
Anna Mebs, GRÜNE	41	1,16 %
Liam Franssen, GRÜNE	40	1,13 %

	Anzahl	Prozent
Heidelinde Kruckow, GRÜNE	37	1,05 %
Dieter Then, GRÜNE	36	1,02 %
Christine Seynstahl, GRÜNE	37	1,05 %
Conny Gutschera, GRÜNE	42	1,19 %
Petra Godron, GRÜNE	33	0,94 %
Hans-Georg Plate, GRÜNE	89	2,52 %
Rita Gryzla, GRÜNE	33	0,94 %
FREIE WÄHLER/FW-Kreisverband Kitzingen	10.435	30,54 %
Tamara Bischof, FREIE WÄHLER/FW-Kreisverband Kitzingen	785	7,52 %
Josef Mend, FREIE WÄHLER/FW-Kreisverband Kitzingen	626	6,00 %
Stefan Wolbert, FREIE WÄHLER/FW-Kreisverband Kitzingen	308	2,95 %
Dr. med. Susanne Knof, FREIE WÄHLER/FW-Kreisverband Kitzingen	206	1,97 %
Udo Gebert, FREIE WÄHLER/FW-Kreisverband Kitzingen	136	1,30 %
Dr. Roland Hardörfer, FREIE WÄHLER/FW-Kreisverband Kitzingen	169	1,62 %
Heinrich Wörner, FREIE WÄHLER/FW-Kreisverband Kitzingen	153	1,47 %
Volker Schmitt, FREIE WÄHLER/FW-Kreisverband Kitzingen	171	1,64 %
Guido Braun, FREIE WÄHLER/FW-Kreisverband Kitzingen	124	1,19 %
Dieter Lenzer, FREIE WÄHLER/FW-Kreisverband Kitzingen	326	3,12 %
Ernst Nickel, FREIE WÄHLER/FW-Kreisverband Kitzingen	169	1,62 %
Sabrina Bischof, FREIE WÄHLER/FW-Kreisverband Kitzingen	231	2,21 %
Ingrid Reifenscheid-Eckert, FREIE WÄHLER/FW-Kreisverband Kitzingen	313	3,00 %
Gerlinde Stier, FREIE WÄHLER/FW-Kreisverband Kitzingen	256	2,45 %
Herbert Volkamer, FREIE WÄHLER/FW-Kreisverband Kitzingen	268	2,57 %
Eckhard Himmel, FREIE WÄHLER/FW-Kreisverband Kitzingen	195	1,87 %
Herbert Biebelriether, FREIE WÄHLER/FW-Kreisverband Kitzingen	117	1,12 %

	Anzahl	Prozent
Peter Kraus, FREIE WÄHLER/FW-Kreisverband Kitzingen	351	3,36 %
Carolin Meyer, FREIE WÄHLER/FW-Kreisverband Kitzingen	337	3,23 %
Matthias Bielek, FREIE WÄHLER/FW-Kreisverband Kitzingen	283	2,71 %
Peter Kornell, FREIE WÄHLER/FW-Kreisverband Kitzingen	137	1,31 %
Paul Streng, FREIE WÄHLER/FW-Kreisverband Kitzingen	218	2,09 %
Lothar Nagel, FREIE WÄHLER/FW-Kreisverband Kitzingen	117	1,12 %
Johanna Sendner, FREIE WÄHLER/FW-Kreisverband Kitzingen	138	1,32 %
Frank Stierhof, FREIE WÄHLER/FW-Kreisverband Kitzingen	186	1,78 %
Rudolf Schaller, FREIE WÄHLER/FW-Kreisverband Kitzingen	128	1,23 %
Gerhard Ackermann, FREIE WÄHLER/FW-Kreisverband Kitzingen	150	1,44 %
Peter Eschenbacher, FREIE WÄHLER/FW-Kreisverband Kitzingen	105	1,01 %
Konrad Mittenzwei, FREIE WÄHLER/FW-Kreisverband Kitzingen	137	1,31 %
Ulrich Falk, FREIE WÄHLER/FW-Kreisverband Kitzingen	91	0,87 %
August Hopf, FREIE WÄHLER/FW-Kreisverband Kitzingen	140	1,34 %
Cengiz Zarbo, FREIE WÄHLER/FW-Kreisverband Kitzingen	84	0,80 %
Dirk Albrecht, FREIE WÄHLER/FW-Kreisverband Kitzingen	159	1,52 %
Winfried Weidt, FREIE WÄHLER/FW-Kreisverband Kitzingen	109	1,04 %
Anja Hirt, FREIE WÄHLER/FW-Kreisverband Kitzingen	86	0,82 %
Simone Thomalla-Ossenkemper, FREIE WÄHLER/FW-Kreisverband Kitzingen	85	0,81 %
Rudolf Donath, FREIE WÄHLER/FW-Kreisverband Kitzingen	111	1,06 %
Helmut Schleyer, FREIE WÄHLER/FW-Kreisverband Kitzingen	81	0,78 %
Siegfried Hummel, FREIE WÄHLER/FW-Kreisverband Kitzingen	96	0,92 %

	Anzahl	Prozent
Eva-Sophia Rückel, FREIE WÄHLER/FW-Kreisverband Kitzingen	99	0,95 %
Wolfgang Brosche, FREIE WÄHLER/FW-Kreisverband Kitzingen	89	0,85 %
Gustav Tasch, FREIE WÄHLER/FW-Kreisverband Kitzingen	446	4,27 %
Andrea Pfannes, FREIE WÄHLER/FW-Kreisverband Kitzingen	156	1,49 %
Manuela Jamm, FREIE WÄHLER/FW-Kreisverband Kitzingen	93	0,89 %
Carolin Wegmann, FREIE WÄHLER/FW-Kreisverband Kitzingen	97	0,93 %
Klaus Heinrich, FREIE WÄHLER/FW-Kreisverband Kitzingen	79	0,76 %
Thomas Grimmer, FREIE WÄHLER/FW-Kreisverband Kitzingen	107	1,03 %
Rouven Lewandowski, FREIE WÄHLER/FW-Kreisverband Kitzingen	147	1,41 %
Ralf Trump, FREIE WÄHLER/FW-Kreisverband Kitzingen	180	1,72 %
Dr. Heinfried Hahn, FREIE WÄHLER/FW-Kreisverband Kitzingen	76	0,73 %
Heinrich Stier, FREIE WÄHLER/FW-Kreisverband Kitzingen	128	1,23 %
Herbert Holzapfel, FREIE WÄHLER/FW-Kreisverband Kitzingen	82	0,79 %
Nina Sahlmüller, FREIE WÄHLER/FW-Kreisverband Kitzingen	79	0,76 %
Felix Wallström, FREIE WÄHLER/FW-Kreisverband Kitzingen	82	0,79 %
Friedrich Düll, FREIE WÄHLER/FW-Kreisverband Kitzingen	67	0,64 %
Robert Menz, FREIE WÄHLER/FW-Kreisverband Kitzingen	75	0,72 %
Thomas Pauli, FREIE WÄHLER/FW-Kreisverband Kitzingen	61	0,58 %
Hans Brummer, FREIE WÄHLER/FW-Kreisverband Kitzingen	100	0,96 %
Peggy Knauer, FREIE WÄHLER/FW-Kreisverband Kitzingen	111	1,06 %
Hilar Burkard, FREIE WÄHLER/FW-Kreisverband Kitzingen	199	1,91 %
AfD	1.086	3,18 %
Andrea Klingen, AfD	100	9,21 %
Christian Klingen, AfD	91	8,38 %
Stefan Doliwa, AfD	75	6,91 %

	Anzahl	Prozent
Alfred Ackermann, AfD	63	5,80 %
Lars Goldbach, AfD	51	4,70 %
Marlis Ceslok, AfD	48	4,42 %
Gerda Reisberg, AfD	57	5,25 %
Hannelore Postel, AfD	48	4,42 %
Markus Klingen, AfD	60	5,52 %
Marius Jaekel, AfD	48	4,42 %
Karin Zesar, AfD	49	4,51 %
Marion Kirstein, AfD	54	4,97 %
Dr. med. Bernhard Sturn, AfD	55	5,06 %
Siegfried Postel, AfD	42	3,87 %
Heinz Ackermann, AfD	43	3,96 %
Ruth Doliwa, AfD	39	3,59 %
Daniela Strobel-Langenhahn, AfD	39	3,59 %
Claudia Idselis, AfD	42	3,87 %
Detlef Idselis, AfD	39	3,59 %
Diana Ulm, AfD	43	3,96 %
SPD	2.402	7,03 %
Eva-Maria Weimann, SPD	96	4,00 %
Heinz Galuschka, SPD	94	3,91 %
Astrid Glos, SPD	172	7,16 %
Robert Finster, SPD	198	8,24 %
Margit Hofmann, SPD	80	3,33 %
Dr. med. Jürgen Kößler, SPD	68	2,83 %
Martina Sagstetter, SPD	33	1,37 %
Manfred Paul, SPD	103	4,29 %
Annabell Röhner, SPD	21	0,87 %
Maurice Then, SPD	18	0,75 %
Uta Wandera, SPD	50	2,08 %
Otto Kolesch, SPD	93	3,87 %
Ute Freibott, SPD	19	0,79 %
Marcus Hegwein, SPD	60	2,50 %
Dr. Marlies Thein, SPD	20	0,83 %
Gerald Möhrlein, SPD	38	1,58 %
Dr. med. Brigitte Endres-Paul, SPD	56	2,33 %
Harald Kopp, SPD	23	0,96 %
Barbara Hügelschäffer, SPD	30	1,25 %
Bernd Moser, SPD	102	4,25 %
Elvira Kahnt, SPD	20	0,83 %

	Anzahl	Prozent
Oskar Münzer, SPD	29	1,21 %
Dr. Margarete Klein-Pfeuffer, SPD	17	0,71 %
Dr. Wolfgang Patzwahl, SPD	37	1,54 %
Anja Bachmann, SPD	46	1,92 %
Klaus Hoffmann, SPD	12	0,50 %
Barbara Nikola-Bier, SPD	11	0,46 %
Gerhard Heß, SPD	162	6,74 %
Rosa Semle, SPD	11	0,46 %
Gerhard Uhl, SPD	17	0,71 %
Marianne Greif, SPD	24	1,00 %
Stefan Söllner, SPD	14	0,58 %
Helen Freifrau von Hoyningen-Huene, SPD	12	0,50 %
Hans-Dieter Kern, SPD	14	0,58 %
Ursula Uhl, SPD	11	0,46 %
Dietmar Schuler, SPD	11	0,46 %
Doris Eckstein, SPD	30	1,25 %
Othmar Röhner, SPD	21	0,87 %
Ulrike Münzer, SPD	15	0,62 %
Uwe Hagen, SPD	20	0,83 %
Monika Conrad, SPD	34	1,42 %
Klaus Heisel, SPD	29	1,21 %
Oskar Friedel, SPD	28	1,17 %
Dieter Söllner, SPD	11	0,46 %
Christian Küster, SPD	11	0,46 %
Marc-André Behrendt, SPD	29	1,21 %
Gerd Semle, SPD	11	0,46 %
Michael Langer, SPD	17	0,71 %
Armin Grötsch, SPD	103	4,29 %
Dr. Dirk Dantz, SPD	23	0,96 %
August Hering, SPD	11	0,46 %
Edgar Töpfer, SPD	25	1,04 %
Ewald Greif, SPD	34	1,42 %
Eugen Reifenscheid, SPD	52	2,16 %
Markus Pusch, SPD	16	0,67 %
Gerhard Schulzki, SPD	16	0,67 %
Dr. rer. nat. Volker Freiherr von Hoyningen-Huene, SPD	14	0,58 %
Peter Geier, SPD	12	0,50 %
Josef Günther, SPD	8	0,33 %
Christiane Berneth, SPD	10	0,42 %

	Anzahl	Prozent
FDP	903	2,64 %
Hans Müller, FDP	49	5,43 %
Stefan Deppisch, FDP	63	6,98 %
Mathias Krönert, FDP	22	2,44 %
Astrid Jung, FDP	13	1,44 %
Bernhard Etzelmüller, FDP	76	8,42 %
Clemens Schneider, FDP	25	2,77 %
Markus Greulich, FDP	59	6,53 %
Chiara Britting, FDP	20	2,21 %
Christian Heinle, FDP	10	1,11 %
Kristina Amendt, FDP	22	2,44 %
Thomas Adamik, FDP	13	1,44 %
Wolfgang Reuchlein, FDP	46	5,09 %
Stefan Köhler, FDP	11	1,22 %
Jan-Felix Beuerlein, FDP	12	1,33 %
Björn Holeschak, FDP	15	1,66 %
Benno Müller, FDP	154	17,05 %
Wolf-Eckhard Walz, FDP	8	0,89 %
Angela Kießling-Fischer, FDP	11	1,22 %
Christoph Müller, FDP	11	1,22 %
Ralf Hopfengart, FDP	17	1,88 %
Marco Koletschka, FDP	16	1,77 %
Alexander Wehr, FDP	6	0,66 %
Andreas Elster, FDP	15	1,66 %
Michael Mörer, FDP	6	0,66 %
Bernhard Achter, FDP	123	13,62 %
Sabine Häring, FDP	3	0,33 %
Helga Lohmann, FDP	6	0,66 %
Lisa Weiß, FDP	6	0,66 %
Christian Friedrich, FDP	6	0,66 %
Stefan Kaupert, FDP	3	0,33 %
Anita Zwinkau, FDP	3	0,33 %
Martin Stadtelmeyer, FDP	3	0,33 %
Heidemarie Wagner, FDP	3	0,33 %
Klaus Feser, FDP	6	0,66 %
Christine Scheler, FDP	3	0,33 %
Sandra Müller-Britting, FDP	3	0,33 %
Ute Enzenberger, FDP	9	1,00 %
Olindo Di Biasi, FDP	10	1,11 %
Bernd Djalek, FDP	3	0,33 %

	Anzahl	Prozent
Bernd Enzenberger, FDP	13	1,44 %
FW-FBW	2.289	6,70 %
Dr. Uwe Pfeiffle, FW-FBW	123	5,37 %
Karl-Dieter Fuchs, FW-FBW	114	4,98 %
Wolfram Beha, FW-FBW	97	4,24 %
Hermann Queck, FW-FBW	84	3,67 %
Simon Haag, FW-FBW	57	2,49 %
Manfred Freitag, FW-FBW	62	2,71 %
Roland Hoh, FW-FBW	57	2,49 %
Joachim Lott, FW-FBW	32	1,40 %
Dietrich Hermann, FW-FBW	38	1,66 %
Daniel Bayer, FW-FBW	52	2,27 %
Christiane Denk, FW-FBW	20	0,87 %
Rudolf Sattes, FW-FBW	47	2,05 %
Stefan Wehr, FW-FBW	45	1,97 %
Dieter Burlein, FW-FBW	40	1,75 %
Willi Hertlein, FW-FBW	19	0,83 %
Alfred Schnabel, FW-FBW	34	1,49 %
Elke Pfeiffle, FW-FBW	22	0,96 %
Marcus Götz, FW-FBW	28	1,22 %
Sabine Fuchs, FW-FBW	29	1,27 %
Dieter Koch, FW-FBW	25	1,09 %
Tobias Volk, FW-FBW	72	3,15 %
Steven Haass, FW-FBW	27	1,18 %
Frank Schmitt, FW-FBW	28	1,22 %
David Haass, FW-FBW	57	2,49 %
Otto Volk, FW-FBW	44	1,92 %
Evi Luckert, FW-FBW	19	0,83 %
Max Spiegel, FW-FBW	19	0,83 %
Stefan Schweser, FW-FBW	28	1,22 %
Christoph Hofmann, FW-FBW	38	1,66 %
Peter Enck, FW-FBW	42	1,83 %
Uwe Graßl, FW-FBW	20	0,87 %
Jasmin Sattes, FW-FBW	40	1,75 %
Sabine Schenkel-Drenkard, FW-FBW	21	0,92 %
Lutz Heyne, FW-FBW	17	0,74 %
Gerd Heiser, FW-FBW	29	1,27 %
Romana Wahner, FW-FBW	56	2,45 %
Niklas Brehm, FW-FBW	41	1,79 %

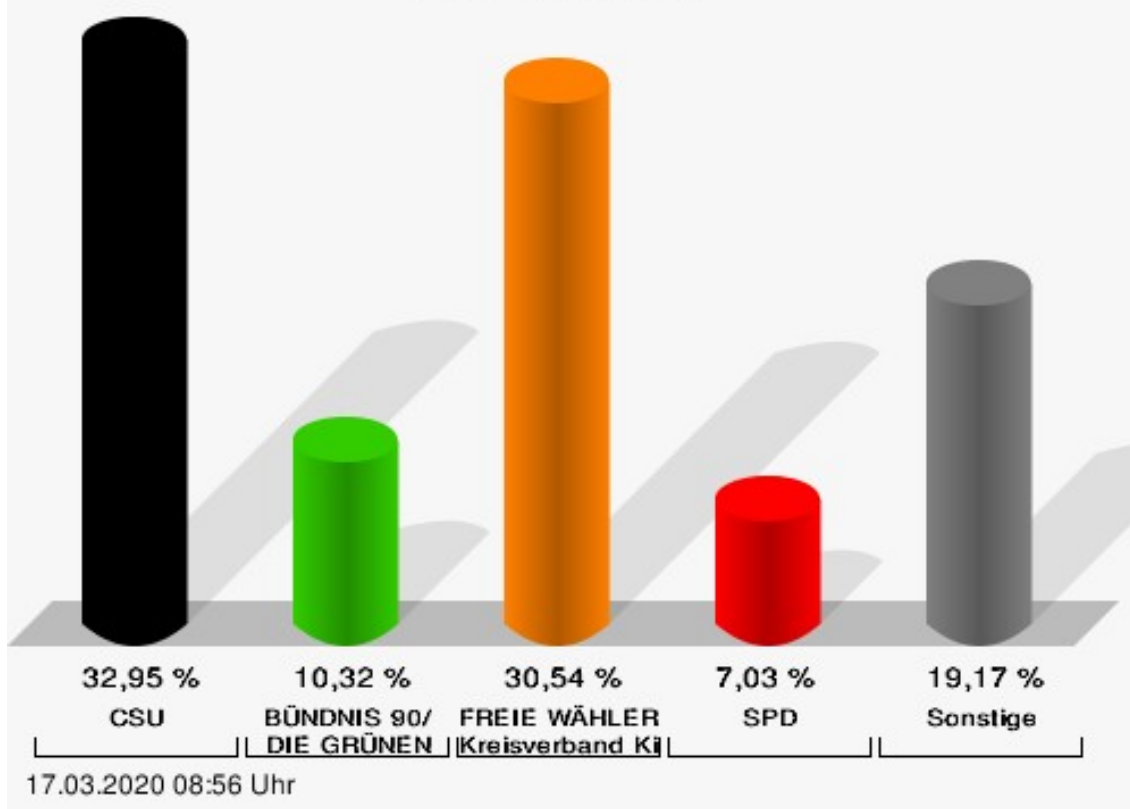
	Anzahl	Prozent
Michael Herbig, FW-FBW	18	0,79 %
Johannes Luckert, FW-FBW	61	2,66 %
Ralph Hofmann, FW-FBW	22	0,96 %
Rolf Wenkheimer, FW-FBW	13	0,57 %
Friedrich Haag, FW-FBW	29	1,27 %
Helga Brand, FW-FBW	13	0,57 %
Utta Poch, FW-FBW	24	1,05 %
Christian Töpfer, FW-FBW	117	5,11 %
Thorsten Dennerlein, FW-FBW	32	1,40 %
Karin Kohles, FW-FBW	11	0,48 %
Monika Hirsch-Günther, FW-FBW	14	0,61 %
Andreas Fuchs, FW-FBW	29	1,27 %
Dr. Bertram Poch, FW-FBW	29	1,27 %
Dagmar Ludwig, FW-FBW	11	0,48 %
Günther Kohles, FW-FBW	17	0,74 %
Markus Pallingen, FW-FBW	16	0,70 %
Christian Oppel, FW-FBW	20	0,87 %
Klaus Rügamer, FW-FBW	11	0,48 %
Frank Hoh, FW-FBW	29	1,27 %
Gertrud Katzenberger, FW-FBW	11	0,48 %
Alfred Sattes, FW-FBW	27	1,18 %
Manuela Hofmann, FW-FBW	25	1,09 %
Georg Wittmann, FW-FBW	87	3,80 %
UsW	662	1,94 %
Siegfried Müller, UsW	127	19,18 %
Werner May, UsW	35	5,29 %
Manfred Marstaller, UsW	37	5,59 %
Manuel Müller, UsW	31	4,68 %
Hermann Pfannes, UsW	12	1,81 %
Rolf Ferenczy, UsW	56	8,46 %
Heidi Hergert, UsW	21	3,17 %
Friedrich Lenhart, UsW	28	4,23 %
Stefan Grau, UsW	25	3,78 %
Bettina Kristinus, UsW	17	2,57 %
Christian Müller, UsW	21	3,17 %
Werner Hecht, UsW	39	5,89 %
Dieter Köberle, UsW	21	3,17 %
Dominic Niedermeyer, UsW	30	4,53 %
Birte May, UsW	22	3,32 %
Michael Dorsch, UsW	21	3,17 %

	Anzahl	Prozent
Karl Jeschke, UsW	15	2,27 %
Jürgen Niedermeyer, UsW	7	1,06 %
Anja Müller-Meister, UsW	18	2,72 %
Kurt Lamparter, UsW	9	1,36 %
Sandra Pfannes, UsW	6	0,91 %
Michael Schmitt, UsW	5	0,76 %
Gerd Müller, UsW	10	1,51 %
Miroslaw Dragon, UsW	5	0,76 %
Elisabeth Müller, UsW	5	0,76 %
Reinhard Scherzer, UsW	39	5,89 %
ÖDP	1.400	4,10 %
Reinhard Trump, ÖDP	83	5,93 %
Alexander Meier, ÖDP	41	2,93 %
Bianca Tröge, ÖDP	111	7,93 %
Erich Jakubczyk, ÖDP	26	1,86 %
Jens Pauluhn, ÖDP	67	4,79 %
Sigrid Dostal, ÖDP	38	2,71 %
Ulf Katzenberger, ÖDP	44	3,14 %
Hinnerk Vinzent, ÖDP	27	1,93 %
Sonja Gekeler-Hölscher, ÖDP	34	2,43 %
Annette Prectel, ÖDP	57	4,07 %
Matthias Lux, ÖDP	114	8,14 %
Margarita Mäder-Schmidt, ÖDP	19	1,36 %
Karola Trump, ÖDP	17	1,21 %
Herbert Pröstler, ÖDP	11	0,79 %
Karoline Mayer-Nuss, ÖDP	27	1,93 %
Stephanie Bauer, ÖDP	18	1,29 %
Thomas Schneider, ÖDP	18	1,29 %
Johannes Feller, ÖDP	28	2,00 %
Harald Weber, ÖDP	10	0,71 %
Wolfram Soldan, ÖDP	31	2,21 %
Hannelore Vinzent, ÖDP	18	1,29 %
Stefan Lenzer, ÖDP	23	1,64 %
Gottfried Schade, ÖDP	15	1,07 %
Petra Hösch, ÖDP	34	2,43 %
Silvia Paulus-Hildner, ÖDP	11	0,79 %
Martin Tröge, ÖDP	42	3,00 %
Marion Katzenberger, ÖDP	20	1,43 %
Thomas Abendroth, ÖDP	29	2,07 %
Friederike Kolb, ÖDP	76	5,43 %

	Anzahl	Prozent
Michael Hildner, ÖDP	12	0,86 %
Elke Özdil-Schlichthörlein, ÖDP	16	1,14 %
Werner Müller, ÖDP	14	1,00 %
Christian Schneider, ÖDP	26	1,86 %
Karolin Meier, ÖDP	14	1,00 %
Laura Goller, ÖDP	14	1,00 %
Christiane Lindörfer, ÖDP	24	1,71 %
Martin Günzel, ÖDP	32	2,29 %
Fatemeh Mohammadi Motlagh, ÖDP	11	0,79 %
Doris Herrmann, ÖDP	12	0,86 %
Dariusz Migula, ÖDP	12	0,86 %
Andrea McWright-Lapp, ÖDP	17	1,21 %
Siegfried Fröhling, ÖDP	17	1,21 %
Harald Beck, ÖDP	18	1,29 %
Marion Langer, ÖDP	21	1,50 %
Bernhard Ziegler, ÖDP	12	0,86 %
Alexander Stein, ÖDP	8	0,57 %
Elke Dosch, ÖDP	14	1,00 %
Brigitte Pauluhn, ÖDP	17	1,21 %
BP	208	0,61 %
Uwe Hartmann, BP	51	24,52 %
Sascha Kecke, BP	7	3,37 %
Martin Dirschbacher, BP	3	1,44 %
Aileen Bimmerlein, BP	20	9,62 %
Oliver Hess, BP	9	4,33 %
Oliver Höhn, BP	26	12,50 %
Karl-Heinz Rönninger, BP	3	1,44 %
Birgit Hartmann, BP	9	4,33 %
Günther Riegel, BP	3	1,44 %
Nina Will, BP	10	4,81 %
Ernst Van Huet, BP	1	0,48 %
Volker Skop, BP	0	0,00 %
Rudolf Stadtler, BP	3	1,44 %
Anette Schneider, BP	0	0,00 %
Renate Mey, BP	0	0,00 %
Katharina Paul-Heß, BP	3	1,44 %
Claudia Somorowsky, BP	0	0,00 %
Michaela Kecke, BP	4	1,92 %
Thomas Rodamer, BP	5	2,40 %

	Anzahl	Prozent
Janina Van Huet, BP	2	0,96 %
Ellen Rammig, BP	3	1,44 %
Jürgen Rammig, BP	4	1,92 %
Melissa Rammig, BP	1	0,48 %
Tanja Riegel, BP	3	1,44 %
Sabine Nagel, BP	3	1,44 %
Günter Mey, BP	0	0,00 %
Harald Nagel, BP	0	0,00 %
Hilmar Vogel, BP	6	2,88 %
Sigmar Dönig, BP	0	0,00 %
Laura Lackner, BP	3	1,44 %
André Hofmann, BP	0	0,00 %
Dagmar Kuhn, BP	6	2,88 %
Mark Nagel, BP	0	0,00 %
Tanja Vogel, BP	1	0,48 %
Ingrid Weinmann, BP	0	0,00 %
Manfred Schneider, BP	0	0,00 %
Dominik Pohley, BP	3	1,44 %
Adolf Virnekäs, BP	3	1,44 %
Niklas Barrett, BP	0	0,00 %
Petra Karschti, BP	3	1,44 %
Hans Pötzingler, BP	1	0,48 %
Manuela Grosche, BP	3	1,44 %
Pascal Arenz, BP	0	0,00 %
Lotte Rönninger, BP	0	0,00 %
Ingrid Dünfelder, BP	3	1,44 %
Thomas Karschti, BP	0	0,00 %
Gerlinde Kuhn, BP	3	1,44 %
Silvia Dönig, BP	0	0,00 %
Erwin Draxler, BP	0	0,00 %
Berthold Weinmann, BP	0	0,00 %

Gemeinde Rödelsee - Rödelsee 11 Briefwahl Kreistagswahl 15.03.2020



CSU = Christlich-Soziale Union in Bayern e.V.

FREIE WÄHLER/FW-Kreisverband Kitzingen = FREIE WÄHLER/FREIE WÄHLER-Kreisverband Kitzingen

SPD = Sozialdemokratische Partei Deutschlands

Übersicht Stimmbezirke

Zusammenstellung der Ergebnisse nach Stimmbezirken

Stimmbe- zirk	Stand	Wahlbe- rechtigte	Wäh- ler/innen	CSU	GRÜNE	FREIE WÄH- LER/FW- Kreisver- band Kit- zingen	AfD	SPD	FDP	FW-FBW	UsW	ÖDP	BP
Rödelsee 1	eingegan- gen	1.071	24,84 %	53,71 %	14,76 %	15,89 %	4,79 %	6,23 %	0,71 %	2,36 %	0,67 %	0,79 %	0,08 %
Rödelsee 2 Fröh- stockheim	eingegan- gen	424	35,85 %	33,46 %	11,17 %	23,13 %	6,16 %	7,07 %	5,69 %	3,81 %	1,42 %	5,65 %	2,45 %
Rödelsee 11 Brief- wahl	eingegan- gen	0		32,95 %	10,32 %	30,54 %	3,18 %	7,03 %	2,64 %	6,70 %	1,94 %	4,10 %	0,61 %
Gemeinde Rödelsee	3 von 3	1.495	71,91 %	37,90 %	11,48 %	26,10 %	3,96 %	6,85 %	2,60 %	5,29 %	1,57 %	3,53 %	0,73 %