

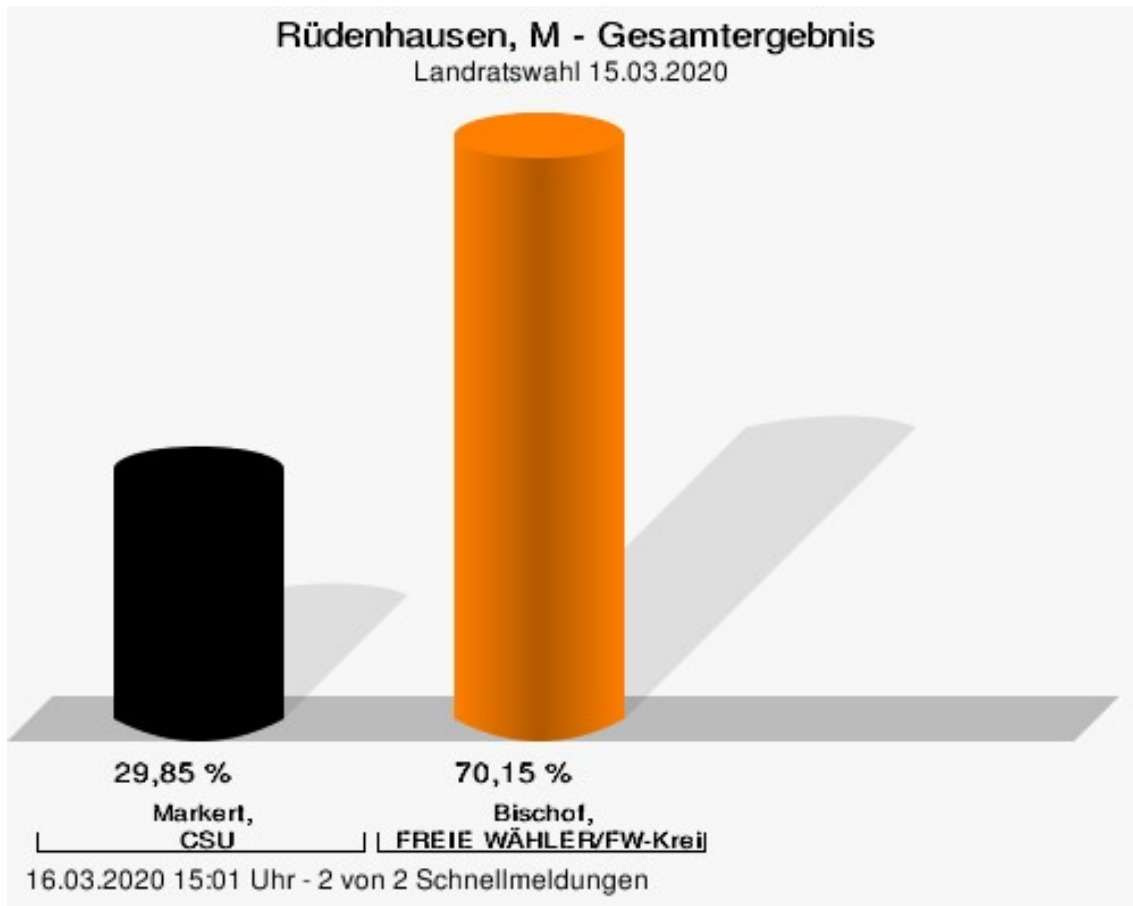
Wahlbuch  
Kommunalwahlen  
15.03.2020  
Rüdenhausen, M  
Herausgegeben am 08.04.2020

# Inhaltsverzeichnis

Landratswahl	1
Rüdenhausen, M	1
Stimmbezirke	4
Rüdenhausen	4
BW Rüdenhausen	6
Übersicht Stimmbezirke	7
Kreistagswahl	8
Rüdenhausen, M	8
Stimmbezirke	25
Rüdenhausen	25
BW Rüdenhausen	40
Übersicht Stimmbezirke	55

# Landratswahl Rüdenhausen, M

	Anzahl	Prozent
Markert, CSU	123	29,85 %
Bischof, FREIE WÄHLER/FW-Kreisverband Kitzingen	289	70,15 %

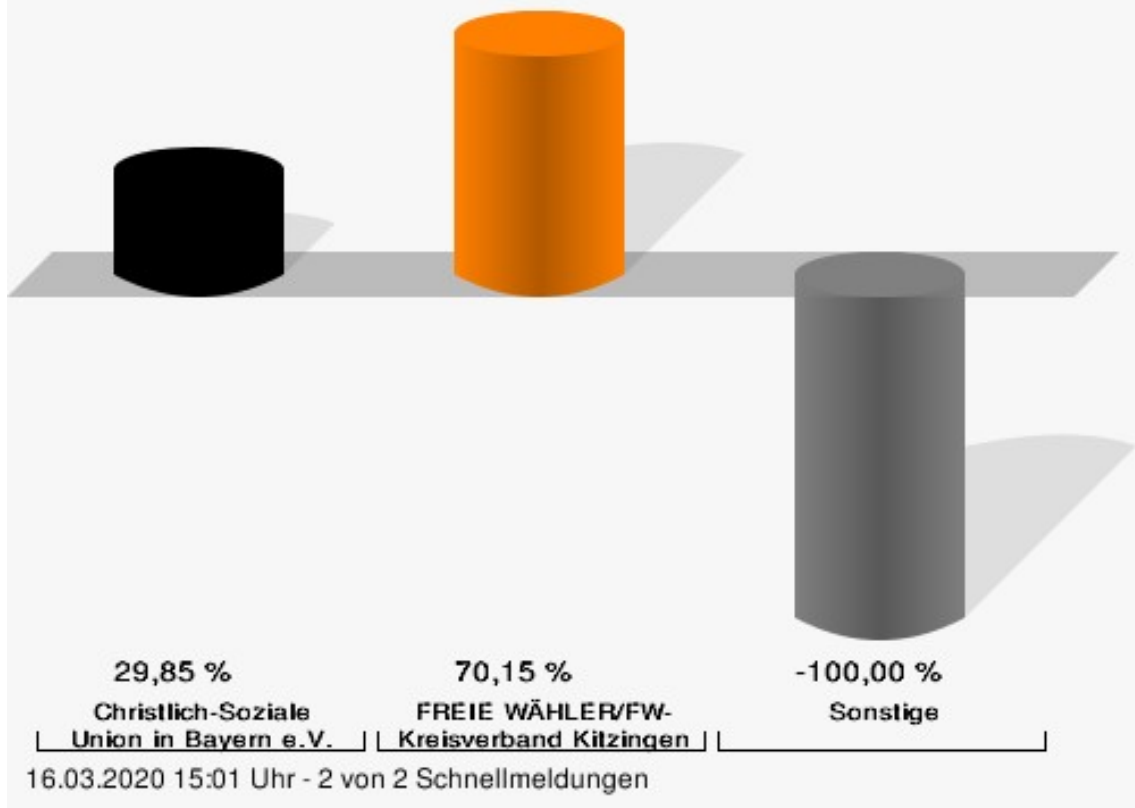


Markert, CSU = Markert, Christlich-Soziale Union in Bayern e.V.

Bischof, FREIE WÄHLER/FW-Kreisverband Kitzingen = Bischof, FREIE WÄHLER/FREIE WÄHLER-Kreisverband Kitzingen

# Rüdenhausen, M - Gesamtergebnis

Landratswahl 15.03.2020 | 23.09.2012

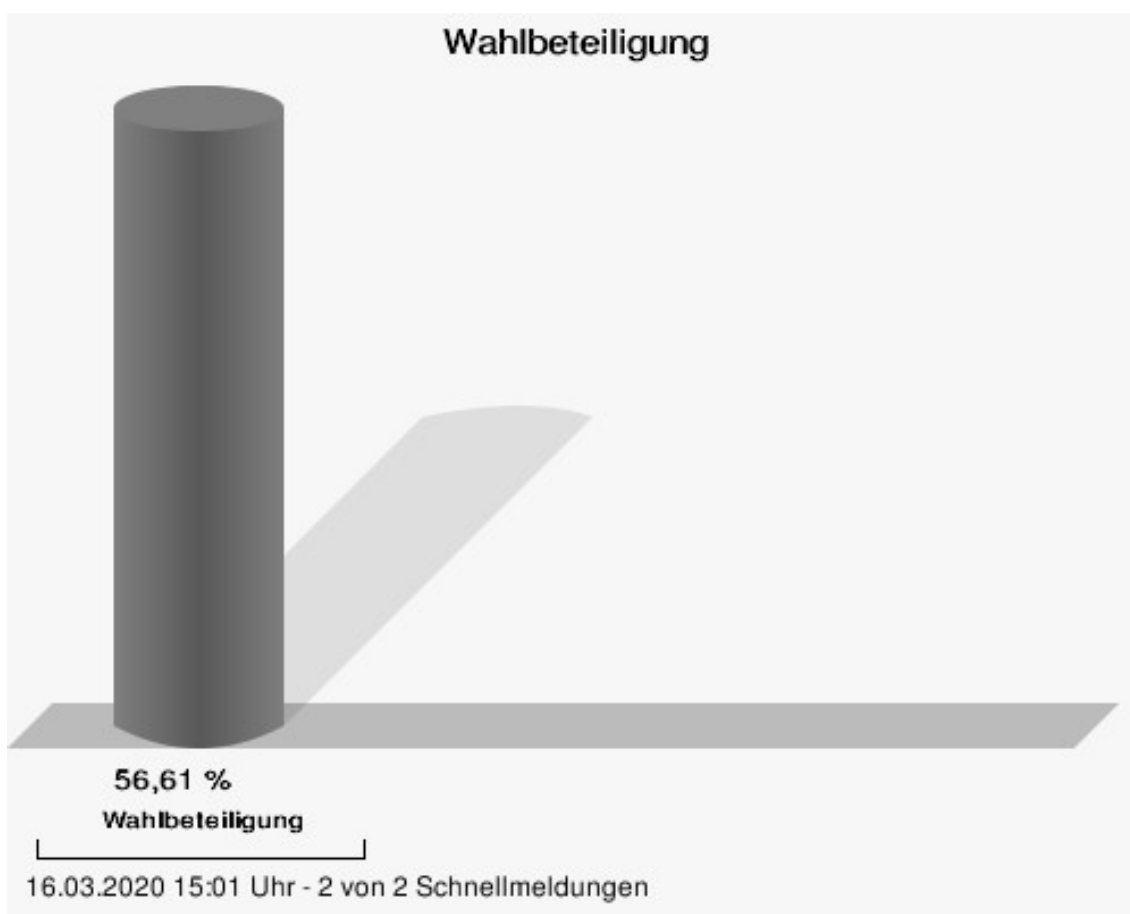


FREIE WÄHLER/FW-Kreisverband Kitzingen = FREIE WÄHLER/FREIE WÄHLER-Kreisverband Kitzingen

Rüdenhausen, M  
Landratswahl 15.03.2020  
Gewinne und Verluste Gesamtergebnis

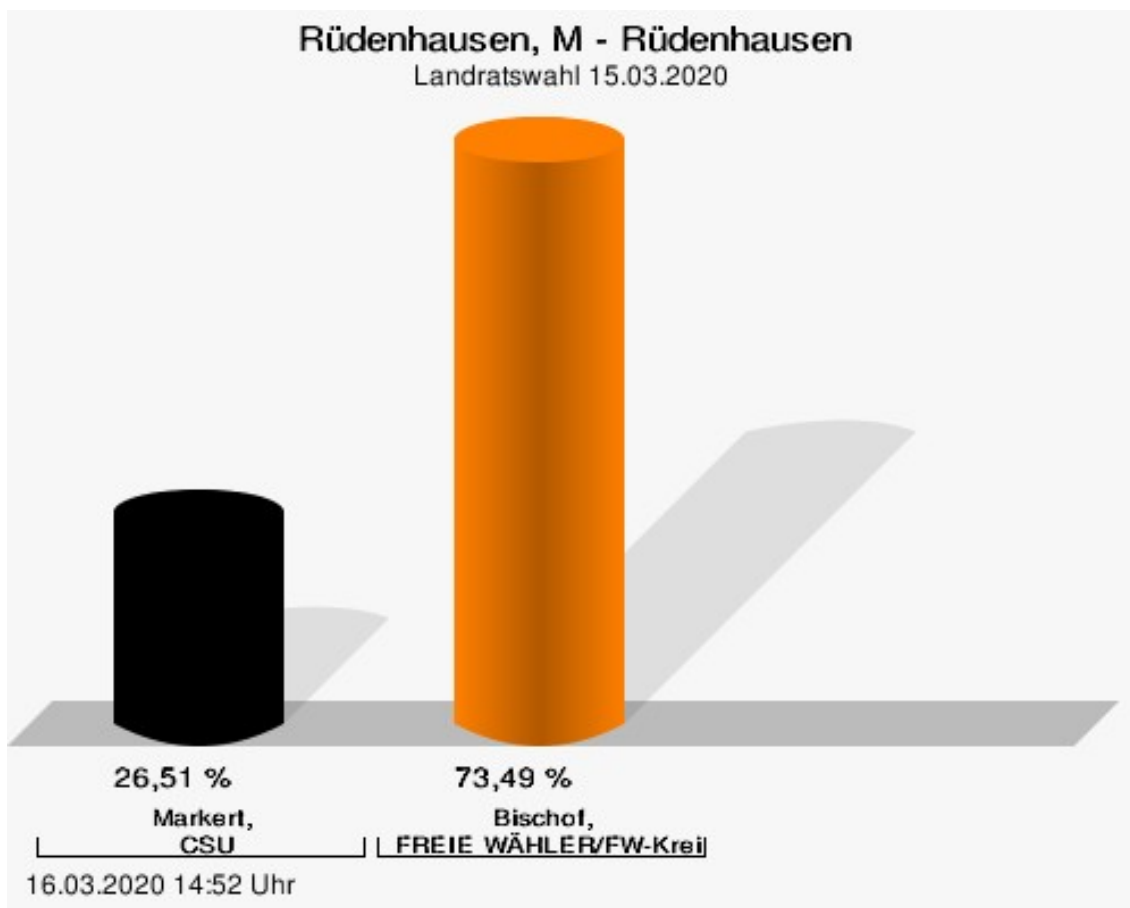
	aktuelle Wahl: Landratswahl 15.03.2020	im Vergleich zur: Landratswahl 23.09.2012	
		Ergebnis	Gewinne und Verluste
Wahlberechtigte	749	676	+73
Wähler	424	234	+190
	56,61 %	34,62 %	+ 21.99
gültige Stimmen	412	231	+181
	97,17 %	98,72 %	- 1.55
CSU	123	0	+123
	29,85 %	0,00 %	+ 29.85
FREIE WÄHLER/FW-Kreisver- band Kitzingen	289	0	+289
	70,15 %	0,00 %	+ 70.15
Sonstige	0	231	-231
	0,00 %	100,00 %	- 100.00

Landratswahl 23.09.2012: Sonstige = GRÜNE/ÖDP, Freie Wähler FW



## Stimmbezirke Rüdenhausen

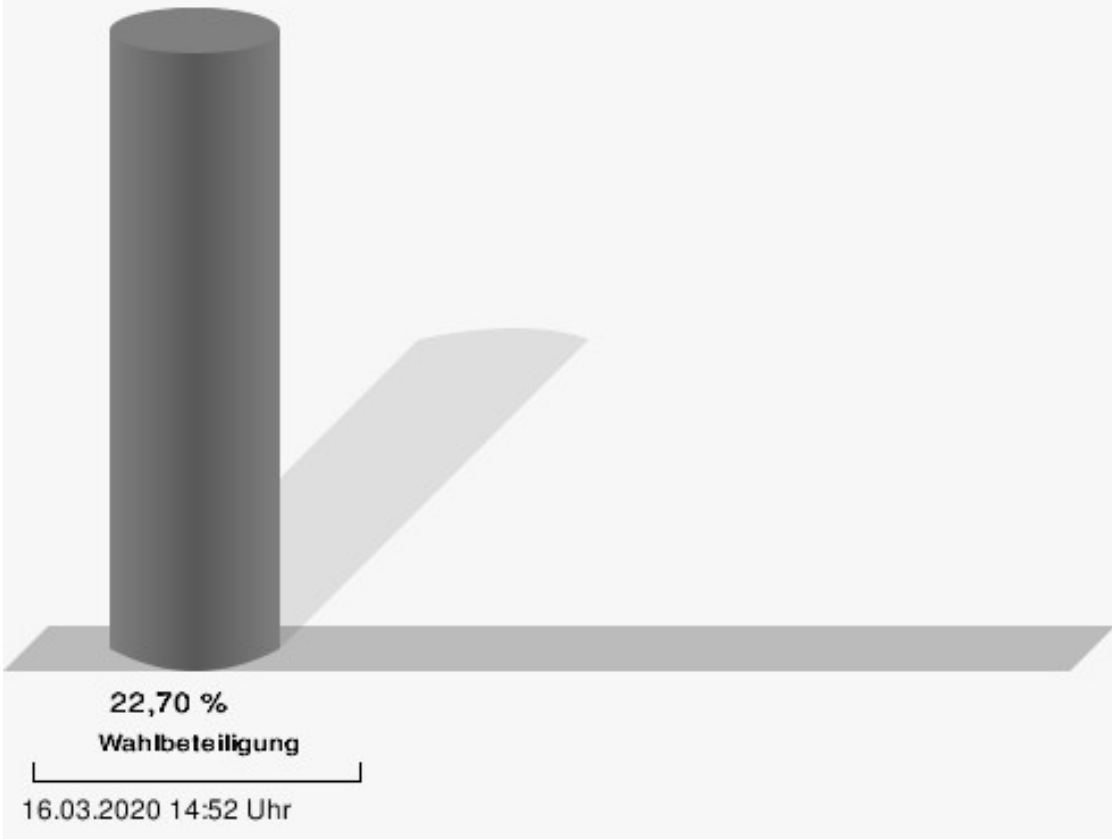
	Anzahl	Prozent
Markert, CSU	44	26,51 %
Bischof, FREIE WÄHLER/FW-Kreisverband Kitzingen	122	73,49 %



Markert, CSU = Markert, Christlich-Soziale Union in Bayern e.V.

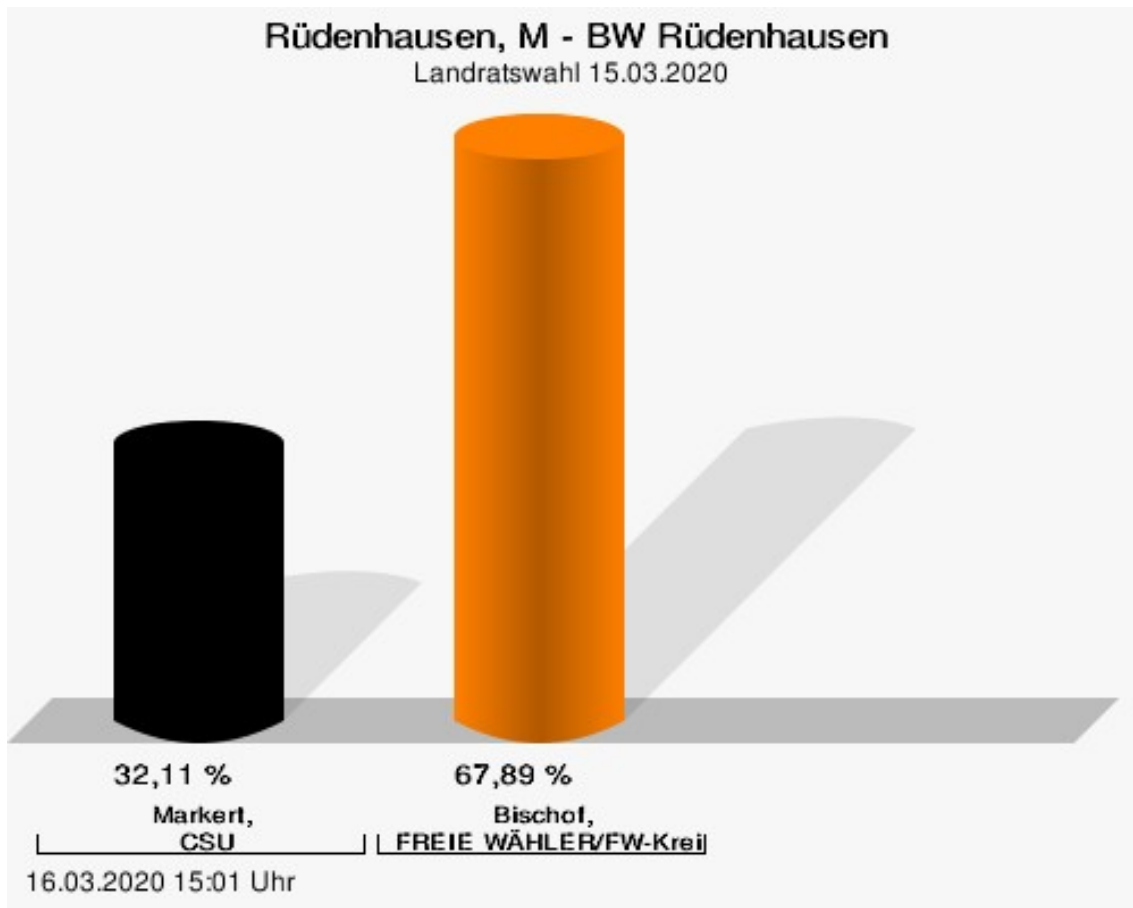
Bischof, FREIE WÄHLER/FW-Kreisverband Kitzingen = Bischof, FREIE WÄHLER/FREIE WÄHLER-Kreisverband Kitzingen

# Wahlbeteiligung



## BW Rüdénhausen

	Anzahl	Prozent
Markert, CSU	79	32,11 %
Bischof, FREIE WÄHLER/FW-Kreisverband Kitzingen	167	67,89 %



Markert, CSU = Markert, Christlich-Soziale Union in Bayern e.V.

Bischof, FREIE WÄHLER/FW-Kreisverband Kitzingen = Bischof, FREIE WÄHLER/FREIE WÄHLER-Kreisverband Kitzingen



# Übersicht Stimmbezirke

Zusammenstellung der Ergebnisse nach Stimmbezirken

Stimmbezirk	Stand	Wahlberechtigte	Wähler/innen	gültig	CSU	FREIE WÄHLER/FW-Kreisverband Kitzingen
Rüdenhausen	eingegangen	749	22,70 %	97,65 %	26,51 %	<b>73,49 %</b>
BW Rüdenhausen	eingegangen	0		96,85 %	32,11 %	<b>67,89 %</b>
Rüdenhausen, M	2 von 2	749	56,61 %	97,17 %	29,85 %	<b>70,15 %</b>

# Kreistagswahl Rüdenhausen, M

	Anzahl	Prozent
CSU	5.861	31,59 %
Timo Markert, CSU	191	3,26 %
Barbara Becker, CSU	290	4,95 %
Dr. Otto Hünnerkopf, CSU	266	4,54 %
Gerlinde Martin, CSU	133	2,27 %
Stefan Güntner, CSU	104	1,77 %
Dr. jur. Werner Knaier, CSU	275	4,69 %
Marcel Hannweber, CSU	93	1,59 %
Reinhold Kuhn, CSU	100	1,71 %
Manuela Strohofer, CSU	200	3,41 %
Sabrina Stemplowsky, CSU	73	1,25 %
Ferdinand Fürst zu Castell-Castell, CSU	229	3,91 %
Josef Wächter, CSU	90	1,54 %
Doris Paul, CSU	271	4,62 %
Heiko Bäuerlein, CSU	87	1,48 %
Robert Scheller, CSU	88	1,50 %
Gertrud Schwab, CSU	113	1,93 %
Gerhard Schenkel, CSU	86	1,47 %
Heinz Dorsch, CSU	87	1,48 %
Alfons Saugel, CSU	140	2,39 %
Eva Dinkel, CSU	77	1,31 %
Rainer Ott, CSU	92	1,57 %
Elmar Henke, CSU	82	1,40 %
Dieter Haag, CSU	87	1,48 %
René Schlehr, CSU	106	1,81 %
Tibor Brumme, CSU	73	1,25 %
Erich Hegwein, CSU	77	1,31 %
Thomas Reichert, CSU	66	1,13 %
Sibylle Säger, CSU	69	1,18 %
Bernhard Brückner, CSU	69	1,18 %
Frank Gimperlein, CSU	82	1,40 %
Annemarie Mauer, CSU	75	1,28 %
Marlene Bauer, CSU	70	1,19 %
Simon Rinke, CSU	63	1,07 %
Marion Frischholz, CSU	62	1,06 %
Manfred Kleinschrodt, CSU	64	1,09 %
Ruth Albrecht, CSU	59	1,01 %

	Anzahl	Prozent
Sandra Hannweber, CSU	71	1,21 %
Dr. med. dent. Bent Hanel, CSU	64	1,09 %
Hartmut Stiller, CSU	77	1,31 %
Julia Pfriem, CSU	68	1,16 %
Dr. oen. Uwe Matheus, CSU	68	1,16 %
Heidi Plömpel, CSU	73	1,25 %
Anke Schunk, CSU	61	1,04 %
Peter Riegler, CSU	61	1,04 %
Bernd Lussert, CSU	79	1,35 %
Elisabeth Drescher, CSU	58	0,99 %
Laura Voit, CSU	64	1,09 %
Peter Brandner, CSU	68	1,16 %
Maria Fieber, CSU	65	1,11 %
Fabian Uhl, CSU	67	1,14 %
Lilian Laacke, CSU	62	1,06 %
Manfred Ziegler, CSU	72	1,23 %
Dr. med. Stephan Küntzer, CSU	108	1,84 %
Michael Fackelmann, CSU	53	0,90 %
Ulrike Freifrau von Mauchenheim, gen. Bechtolsheim, CSU	61	1,04 %
Horst Reuther, CSU	64	1,09 %
Peter Sterk, CSU	79	1,35 %
Helma Schug, CSU	123	2,10 %
Daniel Nagl, CSU	49	0,84 %
Jan Götz, CSU	57	0,97 %
GRÜNE	1.769	9,53 %
Angela Hufnagel, GRÜNE	64	3,62 %
Klaus Sanzenbacher, GRÜNE	47	2,66 %
Christa Büttner, GRÜNE	44	2,49 %
Stefan Schwarz, GRÜNE	40	2,26 %
Dr. Gisela Kramer-Grünwald, GRÜNE	40	2,26 %
Andrea Schmidt, GRÜNE	43	2,43 %
Jonas Kruse, GRÜNE	32	1,81 %
Andrea Rauch, GRÜNE	34	1,92 %
Nico Engelbrecht, GRÜNE	27	1,53 %
Andrea Drexelius, GRÜNE	59	3,34 %
Harald Godron, GRÜNE	60	3,39 %
Eva Trapp, GRÜNE	27	1,53 %
Frank Hufnagel, GRÜNE	47	2,66 %
Stefanie Schumacher, GRÜNE	33	1,87 %

	Anzahl	Prozent
Dr. rer. nat. Hans-Martin Hoffmann, GRÜNE	28	1,58 %
Regina Hetterich, GRÜNE	28	1,58 %
Willi Hörrmann, GRÜNE	48	2,71 %
Birgit Zugelder-Hofmann, GRÜNE	22	1,24 %
Herbert Schmidt, GRÜNE	26	1,47 %
Ursula Marpoder, GRÜNE	29	1,64 %
Armin Döpfner, GRÜNE	32	1,81 %
Theresa Sanzenbacher, GRÜNE	23	1,30 %
Peter Laumer, GRÜNE	31	1,75 %
Melanie Stöcklein, GRÜNE	28	1,58 %
Ulrich Drexelius, GRÜNE	44	2,49 %
Sylvia Krüger-Schrauth, GRÜNE	27	1,53 %
Heiner Schmidt, GRÜNE	39	2,20 %
Hajar Noori, GRÜNE	22	1,24 %
Markus Krüger, GRÜNE	27	1,53 %
Xenia Bastert, GRÜNE	30	1,70 %
Thomas Ziegler, GRÜNE	44	2,49 %
Astrid Franssen, GRÜNE	23	1,30 %
Moritz Hornung, GRÜNE	23	1,30 %
Silke Seebeck, GRÜNE	28	1,58 %
Victor Trapp, GRÜNE	19	1,07 %
Waltraud Lutz-Neugebauer, GRÜNE	18	1,02 %
Jens Schellhase, GRÜNE	19	1,07 %
Imelda Weippert, GRÜNE	18	1,02 %
Bernd Zeidler, GRÜNE	22	1,24 %
Elfriede Hahn-Schwind, GRÜNE	18	1,02 %
Jörg Schlüter, GRÜNE	20	1,13 %
Sara Arab, GRÜNE	20	1,13 %
Manfred Erhard, GRÜNE	19	1,07 %
Anna-Lea Beckenbauer, GRÜNE	25	1,41 %
Joachim Neugebauer, GRÜNE	19	1,07 %
Julia Wenner, GRÜNE	34	1,92 %
Artie Gutschera, GRÜNE	19	1,07 %
Gabriele Gauer, GRÜNE	19	1,07 %
Reinhard Schmid, GRÜNE	37	2,09 %
Julia Gilfert, GRÜNE	19	1,07 %
Peter Bieber, GRÜNE	23	1,30 %
Anna Mebs, GRÜNE	31	1,75 %
Liam Franssen, GRÜNE	20	1,13 %

	Anzahl	Prozent
Heidelinde Kruckow, GRÜNE	17	0,96 %
Dieter Then, GRÜNE	18	1,02 %
Christine Seynstahl, GRÜNE	19	1,07 %
Conny Gutschera, GRÜNE	16	0,90 %
Petra Godron, GRÜNE	37	2,09 %
Hans-Georg Plate, GRÜNE	26	1,47 %
Rita Gryzla, GRÜNE	18	1,02 %
FREIE WÄHLER/FW-Kreisverband Kitzingen	5.397	29,09 %
Tamara Bischof, FREIE WÄHLER/FW-Kreisverband Kitzingen	325	6,02 %
Josef Mend, FREIE WÄHLER/FW-Kreisverband Kitzingen	159	2,95 %
Stefan Wolbert, FREIE WÄHLER/FW-Kreisverband Kitzingen	113	2,09 %
Dr. med. Susanne Knof, FREIE WÄHLER/FW-Kreisverband Kitzingen	111	2,06 %
Udo Gebert, FREIE WÄHLER/FW-Kreisverband Kitzingen	77	1,43 %
Dr. Roland Hardörfer, FREIE WÄHLER/FW-Kreisverband Kitzingen	77	1,43 %
Heinrich Wörner, FREIE WÄHLER/FW-Kreisverband Kitzingen	180	3,34 %
Volker Schmitt, FREIE WÄHLER/FW-Kreisverband Kitzingen	112	2,08 %
Guido Braun, FREIE WÄHLER/FW-Kreisverband Kitzingen	87	1,61 %
Dieter Lenzer, FREIE WÄHLER/FW-Kreisverband Kitzingen	97	1,80 %
Ernst Nickel, FREIE WÄHLER/FW-Kreisverband Kitzingen	137	2,54 %
Sabrina Bischof, FREIE WÄHLER/FW-Kreisverband Kitzingen	88	1,63 %
Ingrid Reifenscheid-Eckert, FREIE WÄHLER/FW-Kreisverband Kitzingen	78	1,45 %
Gerlinde Stier, FREIE WÄHLER/FW-Kreisverband Kitzingen	202	3,74 %
Herbert Volkamer, FREIE WÄHLER/FW-Kreisverband Kitzingen	85	1,57 %
Eckhard Himmel, FREIE WÄHLER/FW-Kreisverband Kitzingen	66	1,22 %
Herbert Biebelriether, FREIE WÄHLER/FW-Kreisverband Kitzingen	54	1,00 %

	Anzahl	Prozent
Peter Kraus, FREIE WÄHLER/FW-Kreisverband Kitzingen	131	2,43 %
Carolin Meyer, FREIE WÄHLER/FW-Kreisverband Kitzingen	285	5,28 %
Matthias Bielek, FREIE WÄHLER/FW-Kreisverband Kitzingen	86	1,59 %
Peter Kornell, FREIE WÄHLER/FW-Kreisverband Kitzingen	84	1,56 %
Paul Streng, FREIE WÄHLER/FW-Kreisverband Kitzingen	100	1,85 %
Lothar Nagel, FREIE WÄHLER/FW-Kreisverband Kitzingen	78	1,45 %
Johanna Sendner, FREIE WÄHLER/FW-Kreisverband Kitzingen	55	1,02 %
Frank Stierhof, FREIE WÄHLER/FW-Kreisverband Kitzingen	67	1,24 %
Rudolf Schaller, FREIE WÄHLER/FW-Kreisverband Kitzingen	88	1,63 %
Gerhard Ackermann, FREIE WÄHLER/FW-Kreisverband Kitzingen	370	6,86 %
Peter Eschenbacher, FREIE WÄHLER/FW-Kreisverband Kitzingen	49	0,91 %
Konrad Mittenzwei, FREIE WÄHLER/FW-Kreisverband Kitzingen	62	1,15 %
Ulrich Falk, FREIE WÄHLER/FW-Kreisverband Kitzingen	50	0,93 %
August Hopf, FREIE WÄHLER/FW-Kreisverband Kitzingen	72	1,33 %
Cengiz Zarbo, FREIE WÄHLER/FW-Kreisverband Kitzingen	53	0,98 %
Dirk Albrecht, FREIE WÄHLER/FW-Kreisverband Kitzingen	63	1,17 %
Winfried Weidt, FREIE WÄHLER/FW-Kreisverband Kitzingen	147	2,72 %
Anja Hirt, FREIE WÄHLER/FW-Kreisverband Kitzingen	43	0,80 %
Simone Thomalla-Ossenkemper, FREIE WÄHLER/FW-Kreisverband Kitzingen	46	0,85 %
Rudolf Donath, FREIE WÄHLER/FW-Kreisverband Kitzingen	62	1,15 %
Helmut Schleyer, FREIE WÄHLER/FW-Kreisverband Kitzingen	49	0,91 %
Siegfried Hummel, FREIE WÄHLER/FW-Kreisverband Kitzingen	74	1,37 %

	Anzahl	Prozent
Eva-Sophia Rückel, FREIE WÄHLER/FW-Kreisverband Kitzingen	66	1,22 %
Wolfgang Brosche, FREIE WÄHLER/FW-Kreisverband Kitzingen	68	1,26 %
Gustav Tasch, FREIE WÄHLER/FW-Kreisverband Kitzingen	46	0,85 %
Andrea Pfannes, FREIE WÄHLER/FW-Kreisverband Kitzingen	49	0,91 %
Manuela Jamm, FREIE WÄHLER/FW-Kreisverband Kitzingen	47	0,87 %
Carolin Wegmann, FREIE WÄHLER/FW-Kreisverband Kitzingen	74	1,37 %
Klaus Heinrich, FREIE WÄHLER/FW-Kreisverband Kitzingen	39	0,72 %
Thomas Grimmer, FREIE WÄHLER/FW-Kreisverband Kitzingen	47	0,87 %
Rouven Lewandowski, FREIE WÄHLER/FW-Kreisverband Kitzingen	61	1,13 %
Ralf Trump, FREIE WÄHLER/FW-Kreisverband Kitzingen	110	2,04 %
Dr. Heinfried Hahn, FREIE WÄHLER/FW-Kreisverband Kitzingen	128	2,37 %
Heinrich Stier, FREIE WÄHLER/FW-Kreisverband Kitzingen	72	1,33 %
Herbert Holzapfel, FREIE WÄHLER/FW-Kreisverband Kitzingen	50	0,93 %
Nina Sahlmüller, FREIE WÄHLER/FW-Kreisverband Kitzingen	38	0,70 %
Felix Wallström, FREIE WÄHLER/FW-Kreisverband Kitzingen	39	0,72 %
Friedrich Düll, FREIE WÄHLER/FW-Kreisverband Kitzingen	72	1,33 %
Robert Menz, FREIE WÄHLER/FW-Kreisverband Kitzingen	50	0,93 %
Thomas Pauli, FREIE WÄHLER/FW-Kreisverband Kitzingen	40	0,74 %
Hans Brummer, FREIE WÄHLER/FW-Kreisverband Kitzingen	41	0,76 %
Peggy Knauer, FREIE WÄHLER/FW-Kreisverband Kitzingen	44	0,82 %
Hilar Burkard, FREIE WÄHLER/FW-Kreisverband Kitzingen	54	1,00 %
AfD	2.379	12,82 %
Andrea Klingen, AfD	122	5,13 %
Christian Klingen, AfD	119	5,00 %
Stefan Doliwa, AfD	111	4,67 %

	Anzahl	Prozent
Alfred Ackermann, AfD	164	6,89 %
Lars Goldbach, AfD	111	4,67 %
Marlis Ceslok, AfD	113	4,75 %
Gerda Reisberg, AfD	113	4,75 %
Hannelore Postel, AfD	111	4,67 %
Markus Klingen, AfD	113	4,75 %
Marius Jaekel, AfD	110	4,62 %
Karin Zesar, AfD	109	4,58 %
Marion Kirstein, AfD	116	4,88 %
Dr. med. Bernhard Sturn, AfD	146	6,14 %
Siegfried Postel, AfD	105	4,41 %
Heinz Ackermann, AfD	182	7,65 %
Ruth Doliwa, AfD	103	4,33 %
Daniela Strobel-Langenhan, AfD	107	4,50 %
Claudia Idselis, AfD	104	4,37 %
Detlef Idselis, AfD	103	4,33 %
Diana Ulm, AfD	117	4,92 %
SPD	1.124	6,06 %
Eva-Maria Weimann, SPD	30	2,67 %
Heinz Galuschka, SPD	33	2,94 %
Astrid Glos, SPD	32	2,85 %
Robert Finster, SPD	50	4,45 %
Margit Hofmann, SPD	19	1,69 %
Dr. med. Jürgen Kößler, SPD	25	2,22 %
Martina Sagstetter, SPD	22	1,96 %
Manfred Paul, SPD	47	4,18 %
Annabell Röhner, SPD	15	1,33 %
Maurice Then, SPD	18	1,60 %
Uta Wandera, SPD	14	1,25 %
Otto Kolesch, SPD	27	2,40 %
Ute Freibott, SPD	14	1,25 %
Marcus Hegwein, SPD	21	1,87 %
Dr. Marlies Thein, SPD	16	1,42 %
Gerald Möhrlein, SPD	20	1,78 %
Dr. med. Brigitte Endres-Paul, SPD	31	2,76 %
Harald Kopp, SPD	14	1,25 %
Barbara Hügelschäffer, SPD	22	1,96 %
Bernd Moser, SPD	22	1,96 %
Elvira Kahnt, SPD	13	1,16 %



	Anzahl	Prozent
Oskar Münzer, SPD	13	1,16 %
Dr. Margarete Klein-Pfeuffer, SPD	13	1,16 %
Dr. Wolfgang Patzwahl, SPD	13	1,16 %
Anja Bachmann, SPD	13	1,16 %
Klaus Hoffmann, SPD	27	2,40 %
Barbara Nikola-Bier, SPD	13	1,16 %
Gerhard Heß, SPD	15	1,33 %
Rosa Semle, SPD	14	1,25 %
Gerhard Uhl, SPD	14	1,25 %
Marianne Greif, SPD	17	1,51 %
Stefan Söllner, SPD	14	1,25 %
Helen Freifrau von Hoyningen-Huene, SPD	17	1,51 %
Hans-Dieter Kern, SPD	22	1,96 %
Ursula Uhl, SPD	13	1,16 %
Dietmar Schuler, SPD	13	1,16 %
Doris Eckstein, SPD	13	1,16 %
Othmar Röhner, SPD	13	1,16 %
Ulrike Münzer, SPD	15	1,33 %
Uwe Hagen, SPD	18	1,60 %
Monika Conrad, SPD	25	2,22 %
Klaus Heisel, SPD	13	1,16 %
Oskar Friedel, SPD	24	2,14 %
Dieter Söllner, SPD	13	1,16 %
Christian Küster, SPD	16	1,42 %
Marc-André Behrendt, SPD	14	1,25 %
Gerd Semle, SPD	16	1,42 %
Michael Langer, SPD	16	1,42 %
Armin Grötsch, SPD	21	1,87 %
Dr. Dirk Dantz, SPD	13	1,16 %
August Hering, SPD	13	1,16 %
Edgar Töpfer, SPD	16	1,42 %
Ewald Greif, SPD	13	1,16 %
Eugen Reifenscheid, SPD	14	1,25 %
Markus Pusch, SPD	13	1,16 %
Gerhard Schulzki, SPD	14	1,25 %
Dr. rer. nat. Volker Freiherr von Hoyningen-Huene, SPD	19	1,69 %
Peter Geier, SPD	12	1,07 %
Josef Günther, SPD	12	1,07 %
Christiane Berneth, SPD	32	2,85 %

	Anzahl	Prozent
FDP	509	2,74 %
Hans Müller, FDP	89	17,49 %
Stefan Deppisch, FDP	28	5,50 %
Mathias Krönert, FDP	16	3,14 %
Astrid Jung, FDP	17	3,34 %
Bernhard Etzelmüller, FDP	23	4,52 %
Clemens Schneider, FDP	14	2,75 %
Markus Greulich, FDP	23	4,52 %
Chiara Britting, FDP	23	4,52 %
Christian Heinle, FDP	14	2,75 %
Kristina Amendt, FDP	14	2,75 %
Thomas Adamik, FDP	10	1,96 %
Wolfgang Reuchlein, FDP	18	3,54 %
Stefan Köhler, FDP	16	3,14 %
Jan-Felix Beuerlein, FDP	10	1,96 %
Björn Holeschak, FDP	10	1,96 %
Benno Müller, FDP	13	2,55 %
Wolf-Eckhard Walz, FDP	13	2,55 %
Angela Kießling-Fischer, FDP	11	2,16 %
Christoph Müller, FDP	17	3,34 %
Ralf Hopfengart, FDP	13	2,55 %
Marco Koletschka, FDP	9	1,77 %
Alexander Wehr, FDP	7	1,38 %
Andreas Elster, FDP	4	0,79 %
Michael Mörer, FDP	4	0,79 %
Bernhard Achter, FDP	8	1,57 %
Sabine Häring, FDP	4	0,79 %
Helga Lohmann, FDP	3	0,59 %
Lisa Weiß, FDP	3	0,59 %
Christian Friedrich, FDP	4	0,79 %
Stefan Kaupert, FDP	6	1,18 %
Anita Zwinkau, FDP	7	1,38 %
Martin Stadtelmeyer, FDP	16	3,14 %
Heidemarie Wagner, FDP	6	1,18 %
Klaus Feser, FDP	6	1,18 %
Christine Scheler, FDP	3	0,59 %
Sandra Müller-Britting, FDP	12	2,36 %
Ute Enzenberger, FDP	3	0,59 %
Olindo Di Biasi, FDP	3	0,59 %
Bernd Djalek, FDP	3	0,59 %

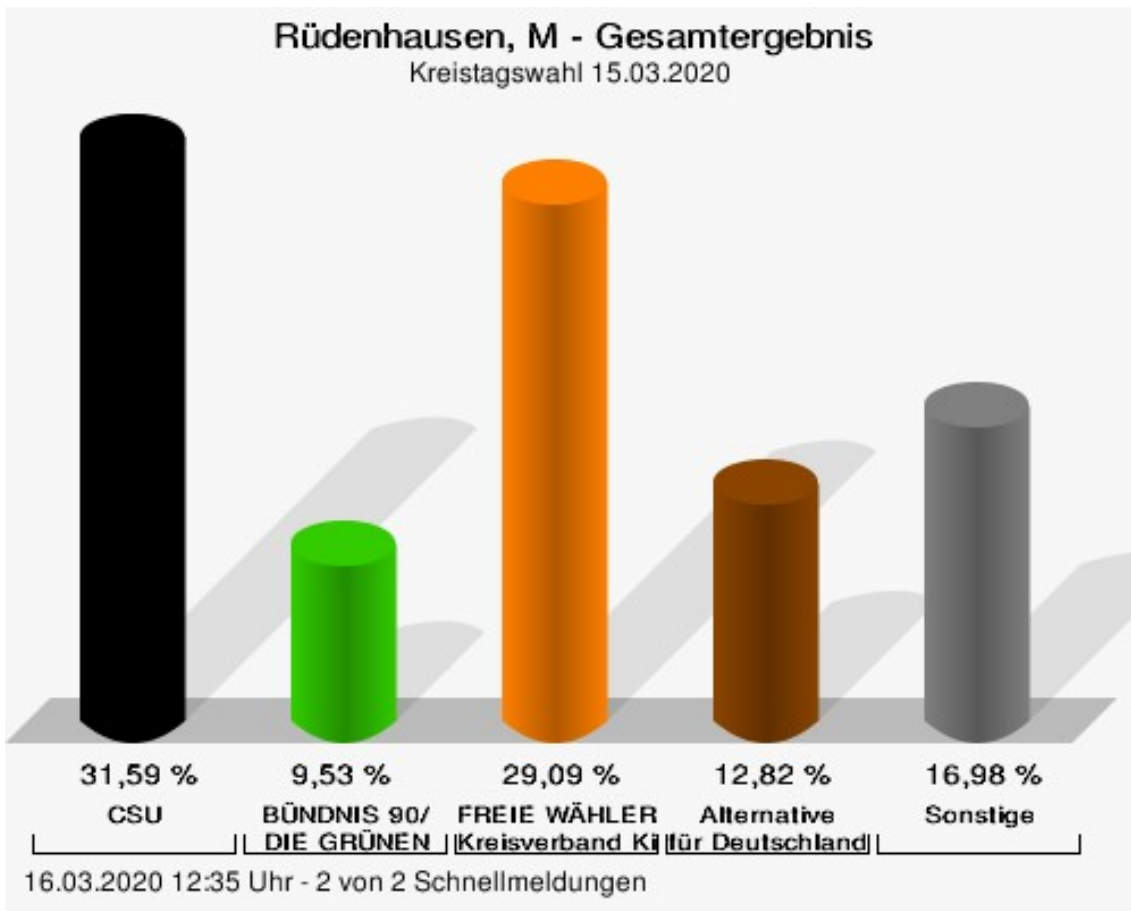
	Anzahl	Prozent
Bernd Enzenberger, FDP	6	1,18 %
FW-FBW	663	3,57 %
Dr. Uwe Pfeiffle, FW-FBW	28	4,22 %
Karl-Dieter Fuchs, FW-FBW	36	5,43 %
Wolfram Beha, FW-FBW	24	3,62 %
Hermann Queck, FW-FBW	9	1,36 %
Simon Haag, FW-FBW	9	1,36 %
Manfred Freitag, FW-FBW	16	2,41 %
Roland Hoh, FW-FBW	17	2,56 %
Joachim Lott, FW-FBW	9	1,36 %
Dietrich Hermann, FW-FBW	12	1,81 %
Daniel Bayer, FW-FBW	13	1,96 %
Christiane Denk, FW-FBW	8	1,21 %
Rudolf Sattes, FW-FBW	20	3,02 %
Stefan Wehr, FW-FBW	11	1,66 %
Dieter Burlein, FW-FBW	8	1,21 %
Willi Hertlein, FW-FBW	8	1,21 %
Alfred Schnabel, FW-FBW	8	1,21 %
Elke Pfeiffle, FW-FBW	8	1,21 %
Marcus Götz, FW-FBW	8	1,21 %
Sabine Fuchs, FW-FBW	18	2,71 %
Dieter Koch, FW-FBW	9	1,36 %
Tobias Volk, FW-FBW	8	1,21 %
Steven Haass, FW-FBW	8	1,21 %
Frank Schmitt, FW-FBW	8	1,21 %
David Haass, FW-FBW	10	1,51 %
Otto Volk, FW-FBW	10	1,51 %
Evi Luckert, FW-FBW	8	1,21 %
Max Spiegel, FW-FBW	9	1,36 %
Stefan Schweser, FW-FBW	12	1,81 %
Christoph Hofmann, FW-FBW	10	1,51 %
Peter Enck, FW-FBW	9	1,36 %
Uwe Graßl, FW-FBW	8	1,21 %
Jasmin Sattes, FW-FBW	9	1,36 %
Sabine Schenkel-Drenkard, FW-FBW	8	1,21 %
Lutz Heyne, FW-FBW	9	1,36 %
Gerd Heiser, FW-FBW	8	1,21 %
Romana Wahner, FW-FBW	8	1,21 %
Niklas Brehm, FW-FBW	22	3,32 %

	Anzahl	Prozent
Michael Herbig, FW-FBW	8	1,21 %
Johannes Luckert, FW-FBW	13	1,96 %
Ralph Hofmann, FW-FBW	8	1,21 %
Rolf Wenkheimer, FW-FBW	8	1,21 %
Friedrich Haag, FW-FBW	8	1,21 %
Helga Brand, FW-FBW	11	1,66 %
Utta Poch, FW-FBW	8	1,21 %
Christian Töpfer, FW-FBW	10	1,51 %
Thorsten Dennerlein, FW-FBW	8	1,21 %
Karin Kohles, FW-FBW	8	1,21 %
Monika Hirsch-Günther, FW-FBW	8	1,21 %
Andreas Fuchs, FW-FBW	9	1,36 %
Dr. Bertram Poch, FW-FBW	10	1,51 %
Dagmar Ludwig, FW-FBW	8	1,21 %
Günther Kohles, FW-FBW	8	1,21 %
Markus Pallingen, FW-FBW	8	1,21 %
Christian Oppel, FW-FBW	9	1,36 %
Klaus Rügamer, FW-FBW	8	1,21 %
Frank Hoh, FW-FBW	8	1,21 %
Gertrud Katzenberger, FW-FBW	8	1,21 %
Alfred Sattes, FW-FBW	14	2,11 %
Manuela Hofmann, FW-FBW	11	1,66 %
Georg Wittmann, FW-FBW	21	3,17 %
UsW	283	1,53 %
Siegfried Müller, UsW	37	13,07 %
Werner May, UsW	13	4,59 %
Manfred Marstaller, UsW	12	4,24 %
Manuel Müller, UsW	13	4,59 %
Hermann Pfannes, UsW	12	4,24 %
Rolf Ferenczy, UsW	22	7,77 %
Heidi Hergert, UsW	9	3,18 %
Friedrich Lenhart, UsW	12	4,24 %
Stefan Grau, UsW	7	2,47 %
Bettina Kristinus, UsW	13	4,59 %
Christian Müller, UsW	6	2,12 %
Werner Hecht, UsW	11	3,89 %
Dieter Köberle, UsW	9	3,18 %
Dominic Niedermeyer, UsW	9	3,18 %
Birte May, UsW	9	3,18 %
Michael Dorsch, UsW	13	4,59 %

	Anzahl	Prozent
Karl Jeschke, UsW	9	3,18 %
Jürgen Niedermeyer, UsW	7	2,47 %
Anja Müller-Meister, UsW	7	2,47 %
Kurt Lamparter, UsW	6	2,12 %
Sandra Pfannes, UsW	11	3,89 %
Michael Schmitt, UsW	6	2,12 %
Gerd Müller, UsW	4	1,41 %
Miroslaw Dragon, UsW	10	3,53 %
Elisabeth Müller, UsW	4	1,41 %
Reinhard Scherzer, UsW	12	4,24 %
ÖDP	283	1,53 %
Reinhard Trump, ÖDP	14	4,95 %
Alexander Meier, ÖDP	6	2,12 %
Bianca Tröge, ÖDP	16	5,65 %
Erich Jakubczyk, ÖDP	7	2,47 %
Jens Pauluhn, ÖDP	9	3,18 %
Sigrid Dostal, ÖDP	4	1,41 %
Ulf Katzenberger, ÖDP	8	2,83 %
Hinnerk Vinzent, ÖDP	4	1,41 %
Sonja Gekeler-Hölscher, ÖDP	7	2,47 %
Annette Prectel, ÖDP	41	14,49 %
Matthias Lux, ÖDP	4	1,41 %
Margarita Mäder-Schmidt, ÖDP	2	0,71 %
Karola Trump, ÖDP	2	0,71 %
Herbert Pröstler, ÖDP	2	0,71 %
Karoline Mayer-Nuss, ÖDP	9	3,18 %
Stephanie Bauer, ÖDP	5	1,77 %
Thomas Schneider, ÖDP	3	1,06 %
Johannes Feller, ÖDP	3	1,06 %
Harald Weber, ÖDP	2	0,71 %
Wolfram Soldan, ÖDP	7	2,47 %
Hannelore Vinzent, ÖDP	3	1,06 %
Stefan Lenzer, ÖDP	2	0,71 %
Gottfried Schade, ÖDP	3	1,06 %
Petra Hösch, ÖDP	29	10,25 %
Silvia Paulus-Hildner, ÖDP	5	1,77 %
Martin Tröge, ÖDP	5	1,77 %
Marion Katzenberger, ÖDP	2	0,71 %
Thomas Abendroth, ÖDP	9	3,18 %
Friederike Kolb, ÖDP	5	1,77 %

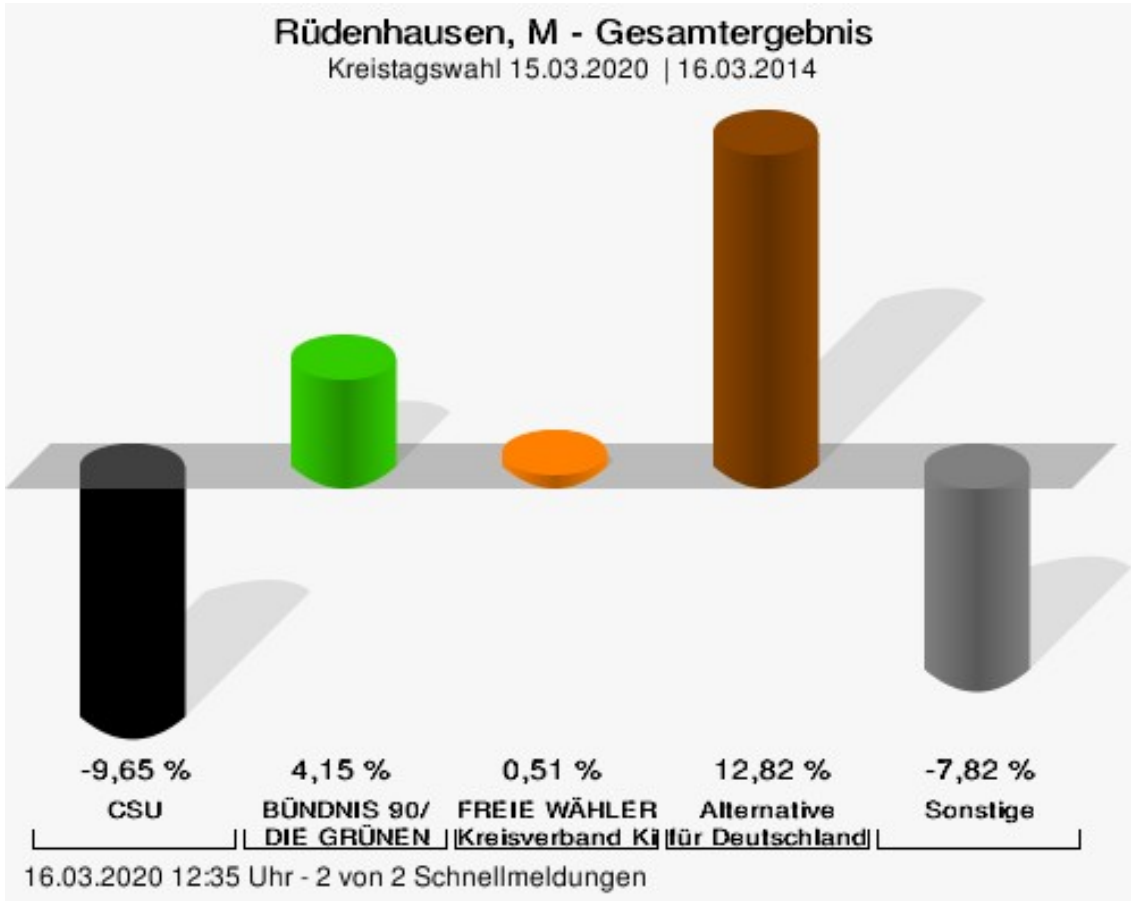
	Anzahl	Prozent
Michael Hildner, ÖDP	2	0,71 %
Elke Özdil-Schlichthörlein, ÖDP	2	0,71 %
Werner Müller, ÖDP	2	0,71 %
Christian Schneider, ÖDP	2	0,71 %
Karolin Meier, ÖDP	5	1,77 %
Laura Goller, ÖDP	2	0,71 %
Christiane Lindörfer, ÖDP	2	0,71 %
Martin Günzel, ÖDP	8	2,83 %
Fatemeh Mohammadi Motlagh, ÖDP	7	2,47 %
Doris Herrmann, ÖDP	2	0,71 %
Dariusz Migula, ÖDP	2	0,71 %
Andrea McWright-Lapp, ÖDP	4	1,41 %
Siegfried Fröhling, ÖDP	7	2,47 %
Harald Beck, ÖDP	2	0,71 %
Marion Langer, ÖDP	2	0,71 %
Bernhard Ziegler, ÖDP	5	1,77 %
Alexander Stein, ÖDP	2	0,71 %
Elke Dosch, ÖDP	2	0,71 %
Brigitte Pauluhn, ÖDP	5	1,77 %
BP	287	1,55 %
Uwe Hartmann, BP	31	10,80 %
Sascha Kecke, BP	9	3,14 %
Martin Dirschbacher, BP	26	9,06 %
Aileen Bimmerlein, BP	11	3,83 %
Oliver Hess, BP	10	3,48 %
Oliver Höhn, BP	11	3,83 %
Karl-Heinz Rönninger, BP	7	2,44 %
Birgit Hartmann, BP	7	2,44 %
Günther Riegel, BP	13	4,53 %
Nina Will, BP	5	1,74 %
Ernst Van Huet, BP	4	1,39 %
Volker Skop, BP	7	2,44 %
Rudolf Stadtler, BP	4	1,39 %
Anette Schneider, BP	4	1,39 %
Renate Mey, BP	11	3,83 %
Katharina Paul-Heß, BP	7	2,44 %
Claudia Somorowsky, BP	5	1,74 %
Michaela Kecke, BP	5	1,74 %
Thomas Rodamer, BP	4	1,39 %

	Anzahl	Prozent
Janina Van Huet, BP	4	1,39 %
Ellen Rammig, BP	3	1,05 %
Jürgen Rammig, BP	6	2,09 %
Melissa Rammig, BP	3	1,05 %
Tanja Riegel, BP	6	2,09 %
Sabine Nagel, BP	4	1,39 %
Günter Mey, BP	3	1,05 %
Harald Nagel, BP	3	1,05 %
Hilmar Vogel, BP	3	1,05 %
Sigmar Dönig, BP	3	1,05 %
Laura Lackner, BP	3	1,05 %
André Hofmann, BP	3	1,05 %
Dagmar Kuhn, BP	3	1,05 %
Mark Nagel, BP	6	2,09 %
Tanja Vogel, BP	3	1,05 %
Ingrid Weinmann, BP	3	1,05 %
Manfred Schneider, BP	3	1,05 %
Dominik Pohley, BP	3	1,05 %
Adolf Virnekäs, BP	3	1,05 %
Niklas Barrett, BP	3	1,05 %
Petra Karschti, BP	3	1,05 %
Hans Pötzingler, BP	3	1,05 %
Manuela Grosche, BP	6	2,09 %
Pascal Arenz, BP	3	1,05 %
Lotte Rönninger, BP	2	0,70 %
Ingrid Dünfelder, BP	5	1,74 %
Thomas Karschti, BP	5	1,74 %
Gerlinde Kuhn, BP	2	0,70 %
Silvia Dönig, BP	4	1,39 %
Erwin Draxler, BP	1	0,35 %
Berthold Weinmann, BP	1	0,35 %



CSU = Christlich-Soziale Union in Bayern e.V.

FREIE WÄHLER/FW-Kreisverband Kitzingen = FREIE WÄHLER/FREIE WÄHLER-Kreisverband Kitzingen



CSU = Christlich-Soziale Union in Bayern e.V.

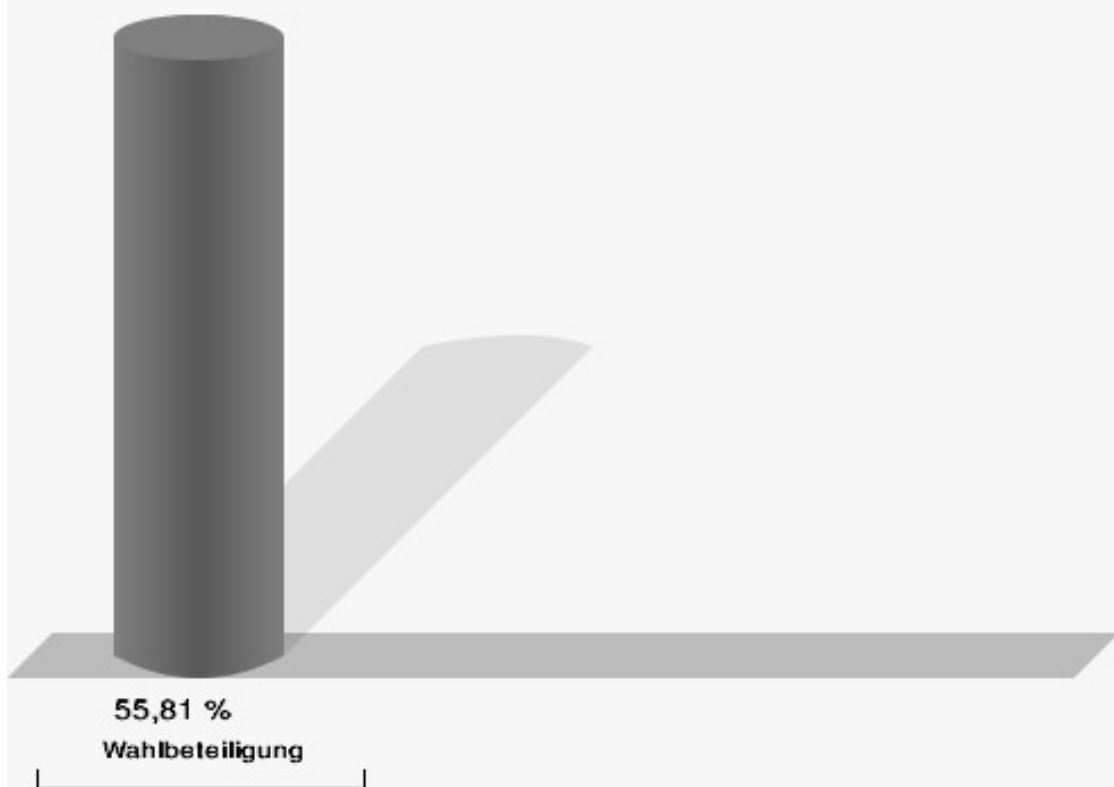
FREIE WÄHLER/FW-Kreisverband Kitzingen = FREIE WÄHLER/FREIE WÄHLER-Kreisverband Kitzingen



Rüdenhausen, M  
 Kreistagswahl 15.03.2020  
 Gewinne und Verluste Gesamtergebnis

	aktuelle Wahl: Kreistagswahl 15.03.2020	im Vergleich zur: Kreistagswahl 16.03.2014	
		Ergebnis	Gewinne und Verluste
Wahlberechtigte	749	683	+66
Wähler	418	417	+1
	55,81 %	61,05 %	- 5.24
gültige Stimmen	18.555	16.923	+1.632
CSU	5.861	6.979	-1.118
	31,59 %	41,24 %	- 9.65
GRÜNE	1.769	911	+858
	9,53 %	5,38 %	+ 4.15
FREIE WÄHLER/FW-Kreisverband Kitzingen	5.397	4.836	+561
	29,09 %	28,58 %	+ 0.51
AfD	2.379	0	+2.379
	12,82 %	0,00 %	+ 12.82
SPD	1.124	1.704	-580
	6,06 %	10,07 %	- 4.01
FDP	509	452	+57
	2,74 %	2,67 %	+ 0.07
FW-FBW	663	756	-93
	3,57 %	4,47 %	- 0.90
UsW	283	405	-122
	1,53 %	2,39 %	- 0.86
ÖDP	283	413	-130
	1,53 %	2,44 %	- 0.91
BP	287	467	-180
	1,55 %	2,76 %	- 1.21

## Wahlbeteiligung



16.03.2020 12:35 Uhr - 2 von 2 Schnellmeldungen

## Stimmbezirke Rüdenhausen

	Anzahl	Prozent
CSU	1.982	26,26 %
Timo Markert, CSU	54	2,72 %
Barbara Becker, CSU	86	4,34 %
Dr. Otto Hünnerkopf, CSU	65	3,28 %
Gerlinde Martin, CSU	43	2,17 %
Stefan Güntner, CSU	39	1,97 %
Dr. jur. Werner Knaier, CSU	86	4,34 %
Marcel Hannweber, CSU	37	1,87 %
Reinhold Kuhn, CSU	31	1,56 %
Manuela Strohofer, CSU	62	3,13 %
Sabrina Stemplowsky, CSU	31	1,56 %
Ferdinand Fürst zu Castell-Castell, CSU	67	3,38 %
Josef Wächter, CSU	34	1,72 %
Doris Paul, CSU	66	3,33 %
Heiko Bäuerlein, CSU	32	1,61 %
Robert Scheller, CSU	40	2,02 %
Gertrud Schwab, CSU	41	2,07 %
Gerhard Schenkel, CSU	36	1,82 %
Heinz Dorsch, CSU	24	1,21 %
Alfons Saugel, CSU	49	2,47 %
Eva Dinkel, CSU	30	1,51 %
Rainer Ott, CSU	24	1,21 %
Elmar Henke, CSU	33	1,66 %
Dieter Haag, CSU	27	1,36 %
René Schlehr, CSU	40	2,02 %
Tibor Brumme, CSU	31	1,56 %
Erich Hegwein, CSU	28	1,41 %
Thomas Reichert, CSU	28	1,41 %
Sibylle Säger, CSU	27	1,36 %
Bernhard Brückner, CSU	25	1,26 %
Frank Gimperlein, CSU	29	1,46 %
Annemarie Mauer, CSU	27	1,36 %
Marlene Bauer, CSU	24	1,21 %
Simon Rinke, CSU	25	1,26 %
Marion Frischholz, CSU	24	1,21 %
Manfred Kleinschrodt, CSU	27	1,36 %
Ruth Albrecht, CSU	24	1,21 %

	Anzahl	Prozent
Sandra Hannweber, CSU	27	1,36 %
Dr. med. dent. Bent Hanel, CSU	24	1,21 %
Hartmut Stiller, CSU	24	1,21 %
Julia Pfriem, CSU	25	1,26 %
Dr. oen. Uwe Matheus, CSU	24	1,21 %
Heidi Plömpel, CSU	24	1,21 %
Anke Schunk, CSU	27	1,36 %
Peter Riegler, CSU	24	1,21 %
Bernd Lussert, CSU	26	1,31 %
Elisabeth Drescher, CSU	24	1,21 %
Laura Voit, CSU	24	1,21 %
Peter Brandner, CSU	24	1,21 %
Maria Fieber, CSU	25	1,26 %
Fabian Uhl, CSU	26	1,31 %
Lilian Laacke, CSU	24	1,21 %
Manfred Ziegler, CSU	31	1,56 %
Dr. med. Stephan Küntzer, CSU	23	1,16 %
Michael Fackelmann, CSU	22	1,11 %
Ulrike Freifrau von Mauchenheim, gen. Bechtolsheim, CSU	21	1,06 %
Horst Reuther, CSU	21	1,06 %
Peter Sterk, CSU	27	1,36 %
Helma Schug, CSU	26	1,31 %
Daniel Nagl, CSU	20	1,01 %
Jan Götz, CSU	23	1,16 %
GRÜNE	850	11,26 %
Angela Hufnagel, GRÜNE	31	3,65 %
Klaus Sanzenbacher, GRÜNE	23	2,71 %
Christa Büttner, GRÜNE	18	2,12 %
Stefan Schwarz, GRÜNE	17	2,00 %
Dr. Gisela Kramer-Grünwald, GRÜNE	18	2,12 %
Andrea Schmidt, GRÜNE	15	1,76 %
Jonas Kruse, GRÜNE	15	1,76 %
Andrea Rauch, GRÜNE	16	1,88 %
Nico Engelbrecht, GRÜNE	14	1,65 %
Andrea Drexelius, GRÜNE	24	2,82 %
Harald Godron, GRÜNE	22	2,59 %
Eva Trapp, GRÜNE	13	1,53 %
Frank Hufnagel, GRÜNE	24	2,82 %
Stefanie Schumacher, GRÜNE	13	1,53 %

	Anzahl	Prozent
Dr. rer. nat. Hans-Martin Hoffmann, GRÜNE	12	1,41 %
Regina Hetterich, GRÜNE	18	2,12 %
Willi Hörrmann, GRÜNE	19	2,24 %
Birgit Zugelder-Hofmann, GRÜNE	12	1,41 %
Herbert Schmidt, GRÜNE	12	1,41 %
Ursula Marpoder, GRÜNE	12	1,41 %
Armin Döpfner, GRÜNE	16	1,88 %
Theresa Sanzenbacher, GRÜNE	12	1,41 %
Peter Laumer, GRÜNE	15	1,76 %
Melanie Stöcklein, GRÜNE	15	1,76 %
Ulrich Drexelius, GRÜNE	16	1,88 %
Sylvia Krüger-Schrauth, GRÜNE	16	1,88 %
Heiner Schmidt, GRÜNE	16	1,88 %
Hajar Noori, GRÜNE	12	1,41 %
Markus Krüger, GRÜNE	13	1,53 %
Xenia Bastert, GRÜNE	13	1,53 %
Thomas Ziegler, GRÜNE	22	2,59 %
Astrid Franssen, GRÜNE	12	1,41 %
Moritz Hornung, GRÜNE	12	1,41 %
Silke Seebeck, GRÜNE	14	1,65 %
Victor Trapp, GRÜNE	11	1,29 %
Waltraud Lutz-Neugebauer, GRÜNE	11	1,29 %
Jens Schellhase, GRÜNE	11	1,29 %
Imelda Weippert, GRÜNE	11	1,29 %
Bernd Zeidler, GRÜNE	12	1,41 %
Elfriede Hahn-Schwind, GRÜNE	11	1,29 %
Jörg Schlüter, GRÜNE	12	1,41 %
Sara Arab, GRÜNE	11	1,29 %
Manfred Erhard, GRÜNE	11	1,29 %
Anna-Lea Beckenbauer, GRÜNE	12	1,41 %
Joachim Neugebauer, GRÜNE	11	1,29 %
Julia Wenner, GRÜNE	15	1,76 %
Artie Gutschera, GRÜNE	11	1,29 %
Gabriele Gauer, GRÜNE	11	1,29 %
Reinhard Schmid, GRÜNE	15	1,76 %
Julia Gilfert, GRÜNE	13	1,53 %
Peter Bieber, GRÜNE	13	1,53 %
Anna Mebs, GRÜNE	12	1,41 %
Liam Franssen, GRÜNE	13	1,53 %

	Anzahl	Prozent
Heidelinde Kruckow, GRÜNE	10	1,18 %
Dieter Then, GRÜNE	9	1,06 %
Christine Seynstahl, GRÜNE	9	1,06 %
Conny Gutschera, GRÜNE	9	1,06 %
Petra Godron, GRÜNE	16	1,88 %
Hans-Georg Plate, GRÜNE	9	1,06 %
Rita Gryzla, GRÜNE	9	1,06 %
FREIE WÄHLER/FW-Kreisverband Kitzingen	1.934	25,63 %
Tamara Bischof, FREIE WÄHLER/FW-Kreisverband Kitzingen	96	4,96 %
Josef Mend, FREIE WÄHLER/FW-Kreisverband Kitzingen	54	2,79 %
Stefan Wolbert, FREIE WÄHLER/FW-Kreisverband Kitzingen	39	2,02 %
Dr. med. Susanne Knof, FREIE WÄHLER/FW-Kreisverband Kitzingen	42	2,17 %
Udo Gebert, FREIE WÄHLER/FW-Kreisverband Kitzingen	37	1,91 %
Dr. Roland Hardörfer, FREIE WÄHLER/FW-Kreisverband Kitzingen	32	1,65 %
Heinrich Wörner, FREIE WÄHLER/FW-Kreisverband Kitzingen	60	3,10 %
Volker Schmitt, FREIE WÄHLER/FW-Kreisverband Kitzingen	37	1,91 %
Guido Braun, FREIE WÄHLER/FW-Kreisverband Kitzingen	38	1,96 %
Dieter Lenzer, FREIE WÄHLER/FW-Kreisverband Kitzingen	34	1,76 %
Ernst Nickel, FREIE WÄHLER/FW-Kreisverband Kitzingen	36	1,86 %
Sabrina Bischof, FREIE WÄHLER/FW-Kreisverband Kitzingen	37	1,91 %
Ingrid Reifenscheid-Eckert, FREIE WÄHLER/FW-Kreisverband Kitzingen	30	1,55 %
Gerlinde Stier, FREIE WÄHLER/FW-Kreisverband Kitzingen	39	2,02 %
Herbert Volkamer, FREIE WÄHLER/FW-Kreisverband Kitzingen	34	1,76 %
Eckhard Himmel, FREIE WÄHLER/FW-Kreisverband Kitzingen	27	1,40 %
Herbert Biebelriether, FREIE WÄHLER/FW-Kreisverband Kitzingen	28	1,45 %

	Anzahl	Prozent
Peter Kraus, FREIE WÄHLER/FW-Kreisverband Kitzingen	29	1,50 %
Carolin Meyer, FREIE WÄHLER/FW-Kreisverband Kitzingen	63	3,26 %
Matthias Bielek, FREIE WÄHLER/FW-Kreisverband Kitzingen	31	1,60 %
Peter Kornell, FREIE WÄHLER/FW-Kreisverband Kitzingen	38	1,96 %
Paul Streng, FREIE WÄHLER/FW-Kreisverband Kitzingen	29	1,50 %
Lothar Nagel, FREIE WÄHLER/FW-Kreisverband Kitzingen	25	1,29 %
Johanna Sendner, FREIE WÄHLER/FW-Kreisverband Kitzingen	24	1,24 %
Frank Stierhof, FREIE WÄHLER/FW-Kreisverband Kitzingen	25	1,29 %
Rudolf Schaller, FREIE WÄHLER/FW-Kreisverband Kitzingen	28	1,45 %
Gerhard Ackermann, FREIE WÄHLER/FW-Kreisverband Kitzingen	111	5,74 %
Peter Eschenbacher, FREIE WÄHLER/FW-Kreisverband Kitzingen	25	1,29 %
Konrad Mittenzwei, FREIE WÄHLER/FW-Kreisverband Kitzingen	28	1,45 %
Ulrich Falk, FREIE WÄHLER/FW-Kreisverband Kitzingen	23	1,19 %
August Hopf, FREIE WÄHLER/FW-Kreisverband Kitzingen	23	1,19 %
Cengiz Zarbo, FREIE WÄHLER/FW-Kreisverband Kitzingen	26	1,34 %
Dirk Albrecht, FREIE WÄHLER/FW-Kreisverband Kitzingen	23	1,19 %
Winfried Weidt, FREIE WÄHLER/FW-Kreisverband Kitzingen	51	2,64 %
Anja Hirt, FREIE WÄHLER/FW-Kreisverband Kitzingen	23	1,19 %
Simone Thomalla-Ossenkemper, FREIE WÄHLER/FW-Kreisverband Kitzingen	23	1,19 %
Rudolf Donath, FREIE WÄHLER/FW-Kreisverband Kitzingen	26	1,34 %
Helmut Schleyer, FREIE WÄHLER/FW-Kreisverband Kitzingen	22	1,14 %
Siegfried Hummel, FREIE WÄHLER/FW-Kreisverband Kitzingen	25	1,29 %

	Anzahl	Prozent
Eva-Sophia Rückel, FREIE WÄHLER/FW-Kreisverband Kitzingen	27	1,40 %
Wolfgang Brosche, FREIE WÄHLER/FW-Kreisverband Kitzingen	22	1,14 %
Gustav Tasch, FREIE WÄHLER/FW-Kreisverband Kitzingen	25	1,29 %
Andrea Pfannes, FREIE WÄHLER/FW-Kreisverband Kitzingen	22	1,14 %
Manuela Jamm, FREIE WÄHLER/FW-Kreisverband Kitzingen	22	1,14 %
Carolin Wegmann, FREIE WÄHLER/FW-Kreisverband Kitzingen	29	1,50 %
Klaus Heinrich, FREIE WÄHLER/FW-Kreisverband Kitzingen	22	1,14 %
Thomas Grimmer, FREIE WÄHLER/FW-Kreisverband Kitzingen	22	1,14 %
Rouven Lewandowski, FREIE WÄHLER/FW-Kreisverband Kitzingen	25	1,29 %
Ralf Trump, FREIE WÄHLER/FW-Kreisverband Kitzingen	43	2,22 %
Dr. Heinfried Hahn, FREIE WÄHLER/FW-Kreisverband Kitzingen	26	1,34 %
Heinrich Stier, FREIE WÄHLER/FW-Kreisverband Kitzingen	22	1,14 %
Herbert Holzapfel, FREIE WÄHLER/FW-Kreisverband Kitzingen	22	1,14 %
Nina Sahlmüller, FREIE WÄHLER/FW-Kreisverband Kitzingen	22	1,14 %
Felix Wallström, FREIE WÄHLER/FW-Kreisverband Kitzingen	23	1,19 %
Friedrich Düll, FREIE WÄHLER/FW-Kreisverband Kitzingen	29	1,50 %
Robert Menz, FREIE WÄHLER/FW-Kreisverband Kitzingen	23	1,19 %
Thomas Pauli, FREIE WÄHLER/FW-Kreisverband Kitzingen	23	1,19 %
Hans Brummer, FREIE WÄHLER/FW-Kreisverband Kitzingen	20	1,03 %
Peggy Knauer, FREIE WÄHLER/FW-Kreisverband Kitzingen	21	1,09 %
Hilar Burkard, FREIE WÄHLER/FW-Kreisverband Kitzingen	23	1,19 %
AfD	1.253	16,60 %
Andrea Klingen, AfD	66	5,27 %
Christian Klingen, AfD	66	5,27 %
Stefan Doliwa, AfD	63	5,03 %



	Anzahl	Prozent
Alfred Ackermann, AfD	75	5,99 %
Lars Goldbach, AfD	63	5,03 %
Marlis Ceslok, AfD	63	5,03 %
Gerda Reisberg, AfD	63	5,03 %
Hannelore Postel, AfD	60	4,79 %
Markus Klingen, AfD	60	4,79 %
Marius Jaekel, AfD	60	4,79 %
Karin Zesar, AfD	60	4,79 %
Marion Kirstein, AfD	60	4,79 %
Dr. med. Bernhard Sturn, AfD	63	5,03 %
Siegfried Postel, AfD	60	4,79 %
Heinz Ackermann, AfD	79	6,30 %
Ruth Doliwa, AfD	60	4,79 %
Daniela Strobel-Langenhahn, AfD	57	4,55 %
Claudia Idselis, AfD	57	4,55 %
Detlef Idselis, AfD	57	4,55 %
Diana Ulm, AfD	61	4,87 %
SPD	730	9,67 %
Eva-Maria Weimann, SPD	21	2,88 %
Heinz Galuschka, SPD	18	2,47 %
Astrid Glos, SPD	20	2,74 %
Robert Finster, SPD	25	3,42 %
Margit Hofmann, SPD	15	2,05 %
Dr. med. Jürgen Kößler, SPD	19	2,60 %
Martina Sagstetter, SPD	16	2,19 %
Manfred Paul, SPD	27	3,70 %
Annabell Röhner, SPD	12	1,64 %
Maurice Then, SPD	12	1,64 %
Uta Wandera, SPD	11	1,51 %
Otto Kolesch, SPD	12	1,64 %
Ute Freibott, SPD	11	1,51 %
Marcus Hegwein, SPD	15	2,05 %
Dr. Marlies Thein, SPD	11	1,51 %
Gerald Möhrlein, SPD	11	1,51 %
Dr. med. Brigitte Endres-Paul, SPD	19	2,60 %
Harald Kopp, SPD	11	1,51 %
Barbara Hügelschäffer, SPD	16	2,19 %
Bernd Moser, SPD	12	1,64 %
Elvira Kahnt, SPD	10	1,37 %

	Anzahl	Prozent
Oskar Münzer, SPD	10	1,37 %
Dr. Margarete Klein-Pfeuffer, SPD	10	1,37 %
Dr. Wolfgang Patzwahl, SPD	10	1,37 %
Anja Bachmann, SPD	10	1,37 %
Klaus Hoffmann, SPD	14	1,92 %
Barbara Nikola-Bier, SPD	10	1,37 %
Gerhard Heß, SPD	11	1,51 %
Rosa Semle, SPD	10	1,37 %
Gerhard Uhl, SPD	11	1,51 %
Marianne Greif, SPD	11	1,51 %
Stefan Söllner, SPD	11	1,51 %
Helen Freifrau von Hoyningen-Huene, SPD	11	1,51 %
Hans-Dieter Kern, SPD	10	1,37 %
Ursula Uhl, SPD	10	1,37 %
Dietmar Schuler, SPD	10	1,37 %
Doris Eckstein, SPD	10	1,37 %
Othmar Röhner, SPD	10	1,37 %
Ulrike Münzer, SPD	11	1,51 %
Uwe Hagen, SPD	11	1,51 %
Monika Conrad, SPD	13	1,78 %
Klaus Heisel, SPD	10	1,37 %
Oskar Friedel, SPD	10	1,37 %
Dieter Söllner, SPD	10	1,37 %
Christian Küster, SPD	10	1,37 %
Marc-André Behrendt, SPD	10	1,37 %
Gerd Semle, SPD	10	1,37 %
Michael Langer, SPD	10	1,37 %
Armin Grötsch, SPD	11	1,51 %
Dr. Dirk Dantz, SPD	10	1,37 %
August Hering, SPD	10	1,37 %
Edgar Töpfer, SPD	10	1,37 %
Ewald Greif, SPD	10	1,37 %
Eugen Reifenscheid, SPD	11	1,51 %
Markus Pusch, SPD	10	1,37 %
Gerhard Schulzki, SPD	10	1,37 %
Dr. rer. nat. Volker Freiherr von Hoyningen-Huene, SPD	10	1,37 %
Peter Geier, SPD	10	1,37 %
Josef Günther, SPD	10	1,37 %
Christiane Berneth, SPD	10	1,37 %

	Anzahl	Prozent
FDP	109	1,44 %
Hans Müller, FDP	23	21,10 %
Stefan Deppisch, FDP	5	4,59 %
Mathias Krönert, FDP	3	2,75 %
Astrid Jung, FDP	6	5,50 %
Bernhard Etzelmüller, FDP	6	5,50 %
Clemens Schneider, FDP	3	2,75 %
Markus Greulich, FDP	3	2,75 %
Chiara Britting, FDP	7	6,42 %
Christian Heinle, FDP	3	2,75 %
Kristina Amendt, FDP	3	2,75 %
Thomas Adamik, FDP	2	1,83 %
Wolfgang Reuchlein, FDP	2	1,83 %
Stefan Köhler, FDP	2	1,83 %
Jan-Felix Beuerlein, FDP	2	1,83 %
Björn Holeschak, FDP	2	1,83 %
Benno Müller, FDP	2	1,83 %
Wolf-Eckhard Walz, FDP	2	1,83 %
Angela Kießling-Fischer, FDP	2	1,83 %
Christoph Müller, FDP	4	3,67 %
Ralf Hopfengart, FDP	2	1,83 %
Marco Koletschka, FDP	1	0,92 %
Alexander Wehr, FDP	1	0,92 %
Andreas Elster, FDP	1	0,92 %
Michael Mörer, FDP	1	0,92 %
Bernhard Achter, FDP	1	0,92 %
Sabine Häring, FDP	1	0,92 %
Helga Lohmann, FDP	1	0,92 %
Lisa Weiß, FDP	1	0,92 %
Christian Friedrich, FDP	1	0,92 %
Stefan Kaupert, FDP	1	0,92 %
Anita Zwinkau, FDP	1	0,92 %
Martin Stadtelmeyer, FDP	4	3,67 %
Heidemarie Wagner, FDP	1	0,92 %
Klaus Feser, FDP	1	0,92 %
Christine Scheler, FDP	1	0,92 %
Sandra Müller-Britting, FDP	4	3,67 %
Ute Enzenberger, FDP	1	0,92 %
Olindo Di Biasi, FDP	1	0,92 %
Bernd Djalek, FDP	1	0,92 %

	Anzahl	Prozent
Bernd Enzenberger, FDP	0	0,00 %
FW-FBW	341	4,52 %
Dr. Uwe Pfeiffle, FW-FBW	12	3,52 %
Karl-Dieter Fuchs, FW-FBW	6	1,76 %
Wolfram Beha, FW-FBW	9	2,64 %
Hermann Queck, FW-FBW	6	1,76 %
Simon Haag, FW-FBW	6	1,76 %
Manfred Freitag, FW-FBW	6	1,76 %
Roland Hoh, FW-FBW	6	1,76 %
Joachim Lott, FW-FBW	6	1,76 %
Dietrich Hermann, FW-FBW	9	2,64 %
Daniel Bayer, FW-FBW	7	2,05 %
Christiane Denk, FW-FBW	5	1,47 %
Rudolf Sattes, FW-FBW	8	2,35 %
Stefan Wehr, FW-FBW	5	1,47 %
Dieter Burlein, FW-FBW	5	1,47 %
Willi Hertlein, FW-FBW	5	1,47 %
Alfred Schnabel, FW-FBW	5	1,47 %
Elke Pfeiffle, FW-FBW	5	1,47 %
Marcus Götz, FW-FBW	5	1,47 %
Sabine Fuchs, FW-FBW	5	1,47 %
Dieter Koch, FW-FBW	6	1,76 %
Tobias Volk, FW-FBW	5	1,47 %
Steven Haass, FW-FBW	5	1,47 %
Frank Schmitt, FW-FBW	5	1,47 %
David Haass, FW-FBW	6	1,76 %
Otto Volk, FW-FBW	6	1,76 %
Evi Luckert, FW-FBW	5	1,47 %
Max Spiegel, FW-FBW	6	1,76 %
Stefan Schweser, FW-FBW	5	1,47 %
Christoph Hofmann, FW-FBW	7	2,05 %
Peter Enck, FW-FBW	5	1,47 %
Uwe Graßl, FW-FBW	5	1,47 %
Jasmin Sattes, FW-FBW	5	1,47 %
Sabine Schenkel-Drenkard, FW-FBW	5	1,47 %
Lutz Heyne, FW-FBW	5	1,47 %
Gerd Heiser, FW-FBW	5	1,47 %
Romana Wahner, FW-FBW	5	1,47 %
Niklas Brehm, FW-FBW	8	2,35 %

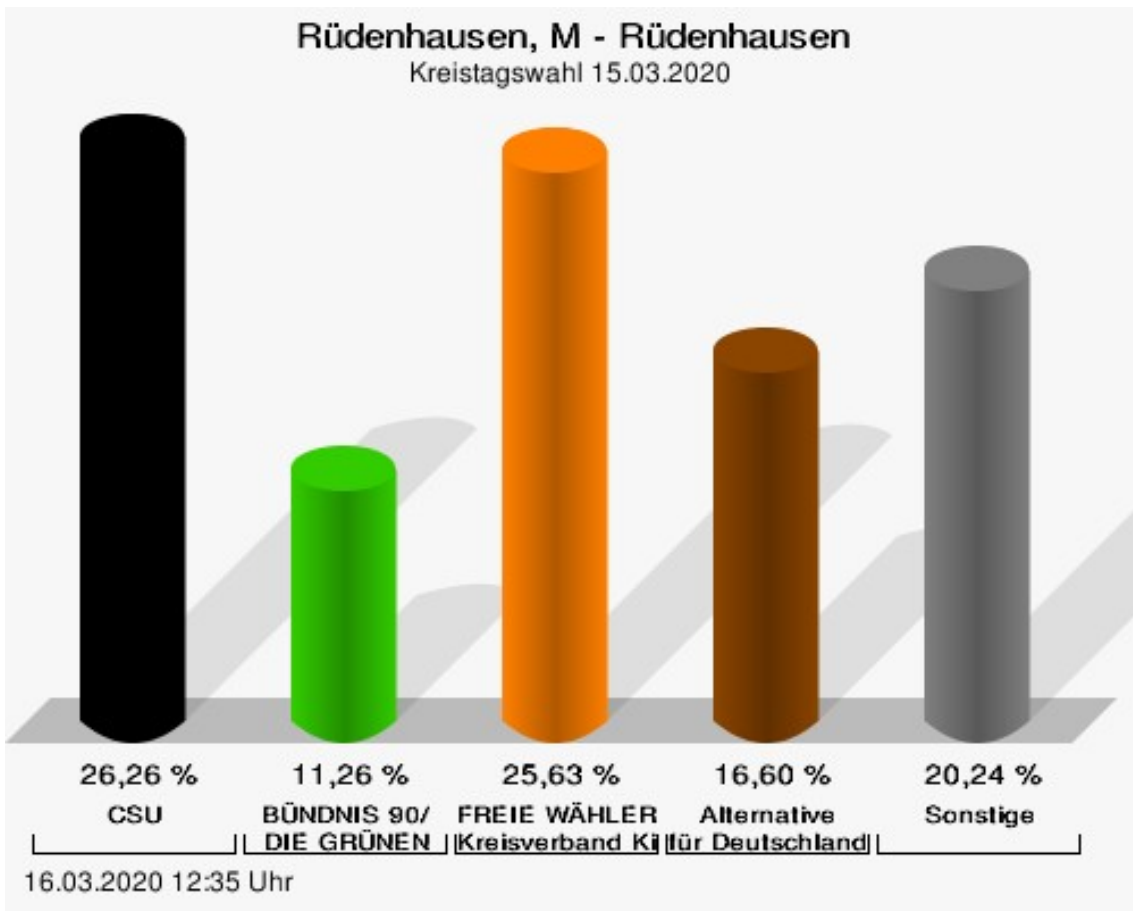
	Anzahl	Prozent
Michael Herbig, FW-FBW	5	1,47 %
Johannes Luckert, FW-FBW	7	2,05 %
Ralph Hofmann, FW-FBW	5	1,47 %
Rolf Wenkheimer, FW-FBW	5	1,47 %
Friedrich Haag, FW-FBW	5	1,47 %
Helga Brand, FW-FBW	5	1,47 %
Utta Poch, FW-FBW	5	1,47 %
Christian Töpfer, FW-FBW	7	2,05 %
Thorsten Dennerlein, FW-FBW	5	1,47 %
Karin Kohles, FW-FBW	5	1,47 %
Monika Hirsch-Günther, FW-FBW	5	1,47 %
Andreas Fuchs, FW-FBW	5	1,47 %
Dr. Bertram Poch, FW-FBW	5	1,47 %
Dagmar Ludwig, FW-FBW	5	1,47 %
Günther Kohles, FW-FBW	5	1,47 %
Markus Pallingen, FW-FBW	5	1,47 %
Christian Oppel, FW-FBW	5	1,47 %
Klaus Rügamer, FW-FBW	5	1,47 %
Frank Hoh, FW-FBW	5	1,47 %
Gertrud Katzenberger, FW-FBW	5	1,47 %
Alfred Sattes, FW-FBW	5	1,47 %
Manuela Hofmann, FW-FBW	7	2,05 %
Georg Wittmann, FW-FBW	5	1,47 %
UsW	132	1,75 %
Siegfried Müller, UsW	9	6,82 %
Werner May, UsW	6	4,55 %
Manfred Marstaller, UsW	6	4,55 %
Manuel Müller, UsW	6	4,55 %
Hermann Pfannes, UsW	6	4,55 %
Rolf Ferenczy, UsW	7	5,30 %
Heidi Hergert, UsW	6	4,55 %
Friedrich Lenhart, UsW	6	4,55 %
Stefan Grau, UsW	5	3,79 %
Bettina Kristinus, UsW	4	3,03 %
Christian Müller, UsW	4	3,03 %
Werner Hecht, UsW	4	3,03 %
Dieter Köberle, UsW	4	3,03 %
Dominic Niedermeyer, UsW	4	3,03 %
Birte May, UsW	7	5,30 %
Michael Dorsch, UsW	7	5,30 %

	Anzahl	Prozent
Karl Jeschke, UsW	4	3,03 %
Jürgen Niedermeyer, UsW	5	3,79 %
Anja Müller-Meister, UsW	4	3,03 %
Kurt Lamparter, UsW	4	3,03 %
Sandra Pfannes, UsW	4	3,03 %
Michael Schmitt, UsW	4	3,03 %
Gerd Müller, UsW	4	3,03 %
Miroslaw Dragon, UsW	4	3,03 %
Elisabeth Müller, UsW	4	3,03 %
Reinhard Scherzer, UsW	4	3,03 %
ÖDP	141	1,87 %
Reinhard Trump, ÖDP	7	4,96 %
Alexander Meier, ÖDP	4	2,84 %
Bianca Tröge, ÖDP	6	4,26 %
Erich Jakubczyk, ÖDP	4	2,84 %
Jens Pauluhn, ÖDP	6	4,26 %
Sigrid Dostal, ÖDP	4	2,84 %
Ulf Katzenberger, ÖDP	5	3,55 %
Hinnerk Vinzent, ÖDP	4	2,84 %
Sonja Gekeler-Hölscher, ÖDP	4	2,84 %
Annette Prectel, ÖDP	6	4,26 %
Matthias Lux, ÖDP	4	2,84 %
Margarita Mäder-Schmidt, ÖDP	2	1,42 %
Karola Trump, ÖDP	2	1,42 %
Herbert Pröstler, ÖDP	2	1,42 %
Karoline Mayer-Nuss, ÖDP	6	4,26 %
Stephanie Bauer, ÖDP	2	1,42 %
Thomas Schneider, ÖDP	3	2,13 %
Johannes Feller, ÖDP	2	1,42 %
Harald Weber, ÖDP	2	1,42 %
Wolfram Soldan, ÖDP	3	2,13 %
Hannelore Vinzent, ÖDP	3	2,13 %
Stefan Lenzer, ÖDP	2	1,42 %
Gottfried Schade, ÖDP	2	1,42 %
Petra Hösch, ÖDP	4	2,84 %
Silvia Paulus-Hildner, ÖDP	2	1,42 %
Martin Tröge, ÖDP	2	1,42 %
Marion Katzenberger, ÖDP	2	1,42 %
Thomas Abendroth, ÖDP	3	2,13 %
Friederike Kolb, ÖDP	2	1,42 %

	Anzahl	Prozent
Michael Hildner, ÖDP	2	1,42 %
Elke Özdil-Schlichthörlein, ÖDP	2	1,42 %
Werner Müller, ÖDP	2	1,42 %
Christian Schneider, ÖDP	2	1,42 %
Karolin Meier, ÖDP	2	1,42 %
Laura Goller, ÖDP	2	1,42 %
Christiane Lindörfer, ÖDP	2	1,42 %
Martin Günzel, ÖDP	2	1,42 %
Fatemeh Mohammadi Motlagh, ÖDP	3	2,13 %
Doris Herrmann, ÖDP	2	1,42 %
Dariusz Migula, ÖDP	2	1,42 %
Andrea McWright-Lapp, ÖDP	3	2,13 %
Siegfried Fröhling, ÖDP	3	2,13 %
Harald Beck, ÖDP	2	1,42 %
Marion Langer, ÖDP	2	1,42 %
Bernhard Ziegler, ÖDP	2	1,42 %
Alexander Stein, ÖDP	2	1,42 %
Elke Dosch, ÖDP	2	1,42 %
Brigitte Pauluhn, ÖDP	2	1,42 %
BP	75	0,99 %
Uwe Hartmann, BP	14	18,67 %
Sascha Kecke, BP	1	1,33 %
Martin Dirschbacher, BP	9	12,00 %
Aileen Bimmerlein, BP	1	1,33 %
Oliver Hess, BP	1	1,33 %
Oliver Höhn, BP	1	1,33 %
Karl-Heinz Rönninger, BP	1	1,33 %
Birgit Hartmann, BP	1	1,33 %
Günther Riegel, BP	1	1,33 %
Nina Will, BP	1	1,33 %
Ernst Van Huet, BP	1	1,33 %
Volker Skop, BP	1	1,33 %
Rudolf Stadtel, BP	1	1,33 %
Anette Schneider, BP	1	1,33 %
Renate Mey, BP	1	1,33 %
Katharina Paul-Heß, BP	1	1,33 %
Claudia Somorowsky, BP	1	1,33 %
Michaela Kecke, BP	1	1,33 %
Thomas Rodamer, BP	1	1,33 %

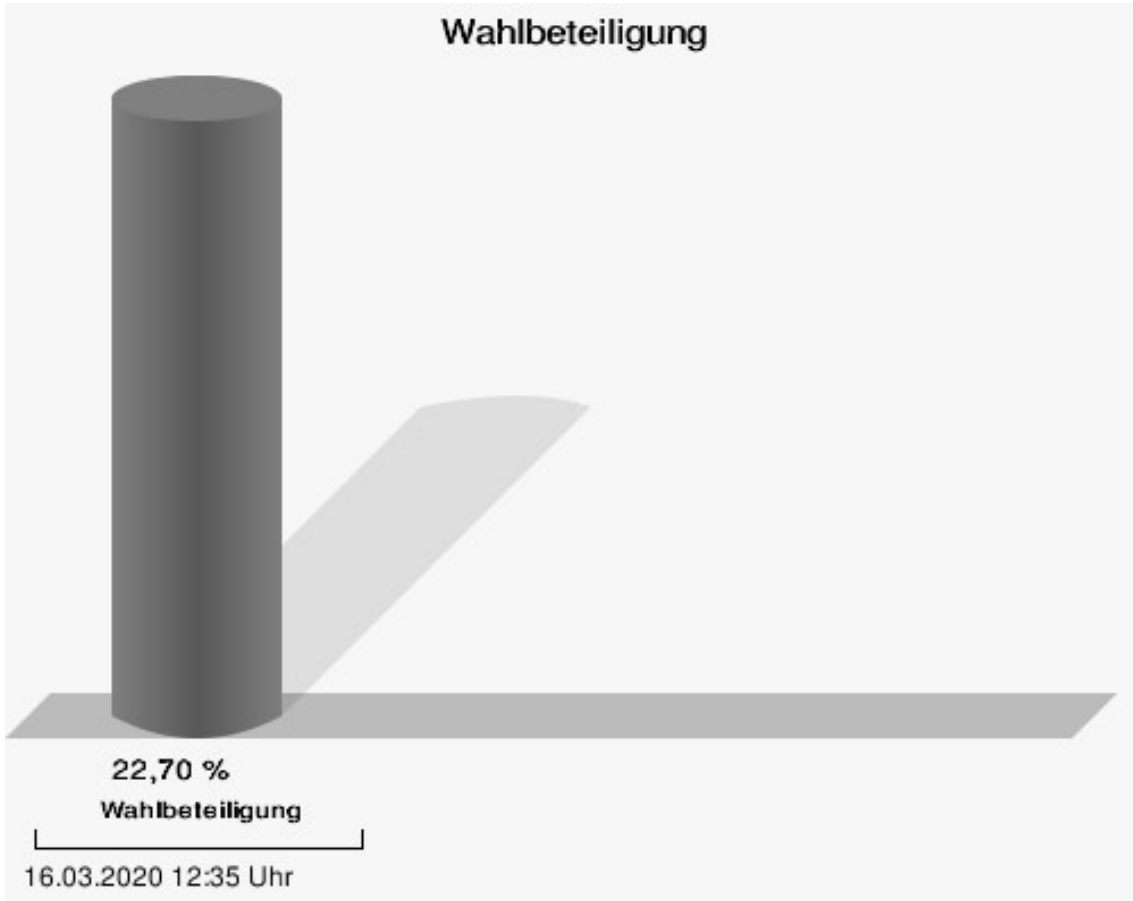
	Anzahl	Prozent
Janina Van Huet, BP	1	1,33 %
Ellen Rammig, BP	1	1,33 %
Jürgen Rammig, BP	4	5,33 %
Melissa Rammig, BP	1	1,33 %
Tanja Riegel, BP	1	1,33 %
Sabine Nagel, BP	1	1,33 %
Günter Mey, BP	1	1,33 %
Harald Nagel, BP	1	1,33 %
Hilmar Vogel, BP	1	1,33 %
Sigmar Dönig, BP	1	1,33 %
Laura Lackner, BP	1	1,33 %
André Hofmann, BP	1	1,33 %
Dagmar Kuhn, BP	1	1,33 %
Mark Nagel, BP	1	1,33 %
Tanja Vogel, BP	1	1,33 %
Ingrid Weinmann, BP	1	1,33 %
Manfred Schneider, BP	1	1,33 %
Dominik Pohley, BP	1	1,33 %
Adolf Virnekäs, BP	1	1,33 %
Niklas Barrett, BP	1	1,33 %
Petra Karschti, BP	1	1,33 %
Hans Pötzingler, BP	1	1,33 %
Manuela Grosche, BP	1	1,33 %
Pascal Arenz, BP	1	1,33 %
Lotte Rönninger, BP	1	1,33 %
Ingrid Dünfelder, BP	1	1,33 %
Thomas Karschti, BP	1	1,33 %
Gerlinde Kuhn, BP	1	1,33 %
Silvia Dönig, BP	2	2,67 %
Erwin Draxler, BP	1	1,33 %
Berthold Weinmann, BP	1	1,33 %





CSU = Christlich-Soziale Union in Bayern e.V.

FREIE WÄHLER/FW-Kreisverband Kitzingen = FREIE WÄHLER/FREIE WÄHLER-Kreisverband Kitzingen



## BW Rüdtenhausen

	Anzahl	Prozent
CSU	3.879	35,24 %
Timo Markert, CSU	137	3,53 %
Barbara Becker, CSU	204	5,26 %
Dr. Otto Hünnerkopf, CSU	201	5,18 %
Gerlinde Martin, CSU	90	2,32 %
Stefan Güntner, CSU	65	1,68 %
Dr. jur. Werner Knaier, CSU	189	4,87 %
Marcel Hannweber, CSU	56	1,44 %
Reinhold Kuhn, CSU	69	1,78 %
Manuela Strohofer, CSU	138	3,56 %
Sabrina Stemplowsky, CSU	42	1,08 %
Ferdinand Fürst zu Castell-Castell, CSU	162	4,18 %
Josef Wächter, CSU	56	1,44 %
Doris Paul, CSU	205	5,28 %
Heiko Bäuerlein, CSU	55	1,42 %
Robert Scheller, CSU	48	1,24 %
Gertrud Schwab, CSU	72	1,86 %
Gerhard Schenkel, CSU	50	1,29 %
Heinz Dorsch, CSU	63	1,62 %
Alfons Saugel, CSU	91	2,35 %
Eva Dinkel, CSU	47	1,21 %
Rainer Ott, CSU	68	1,75 %
Elmar Henke, CSU	49	1,26 %
Dieter Haag, CSU	60	1,55 %
René Schlehr, CSU	66	1,70 %
Tibor Brumme, CSU	42	1,08 %
Erich Hegwein, CSU	49	1,26 %
Thomas Reichert, CSU	38	0,98 %
Sibylle Säger, CSU	42	1,08 %
Bernhard Brückner, CSU	44	1,13 %
Frank Gimperlein, CSU	53	1,37 %
Annemarie Mauer, CSU	48	1,24 %
Marlene Bauer, CSU	46	1,19 %
Simon Rinke, CSU	38	0,98 %
Marion Frischholz, CSU	38	0,98 %
Manfred Kleinschrodt, CSU	37	0,95 %
Ruth Albrecht, CSU	35	0,90 %
Sandra Hannweber, CSU	44	1,13 %

	Anzahl	Prozent
Dr. med. dent. Bent Hanel, CSU	40	1,03 %
Hartmut Stiller, CSU	53	1,37 %
Julia Pfriem, CSU	43	1,11 %
Dr. oen. Uwe Matheus, CSU	44	1,13 %
Heidi Plömpel, CSU	49	1,26 %
Anke Schunk, CSU	34	0,88 %
Peter Riegler, CSU	37	0,95 %
Bernd Lussert, CSU	53	1,37 %
Elisabeth Drescher, CSU	34	0,88 %
Laura Voit, CSU	40	1,03 %
Peter Brandner, CSU	44	1,13 %
Maria Fieber, CSU	40	1,03 %
Fabian Uhl, CSU	41	1,06 %
Lilian Laacke, CSU	38	0,98 %
Manfred Ziegler, CSU	41	1,06 %
Dr. med. Stephan Küntzer, CSU	85	2,19 %
Michael Fackelmann, CSU	31	0,80 %
Ulrike Freifrau von Mauchenheim, gen. Bechtolsheim, CSU	40	1,03 %
Horst Reuther, CSU	43	1,11 %
Peter Sterk, CSU	52	1,34 %
Helma Schug, CSU	97	2,50 %
Daniel Nagl, CSU	29	0,75 %
Jan Götz, CSU	34	0,88 %
GRÜNE	919	8,35 %
Angela Hufnagel, GRÜNE	33	3,59 %
Klaus Sanzenbacher, GRÜNE	24	2,61 %
Christa Büttner, GRÜNE	26	2,83 %
Stefan Schwarz, GRÜNE	23	2,50 %
Dr. Gisela Kramer-Grünwald, GRÜNE	22	2,39 %
Andrea Schmidt, GRÜNE	28	3,05 %
Jonas Kruse, GRÜNE	17	1,85 %
Andrea Rauch, GRÜNE	18	1,96 %
Nico Engelbrecht, GRÜNE	13	1,41 %
Andrea Drexelius, GRÜNE	35	3,81 %
Harald Godron, GRÜNE	38	4,13 %
Eva Trapp, GRÜNE	14	1,52 %
Frank Hufnagel, GRÜNE	23	2,50 %
Stefanie Schumacher, GRÜNE	20	2,18 %

	Anzahl	Prozent
Dr. rer. nat. Hans-Martin Hoffmann, GRÜNE	16	1,74 %
Regina Hetterich, GRÜNE	10	1,09 %
Willi Hörrmann, GRÜNE	29	3,16 %
Birgit Zugelder-Hofmann, GRÜNE	10	1,09 %
Herbert Schmidt, GRÜNE	14	1,52 %
Ursula Marpoder, GRÜNE	17	1,85 %
Armin Döpfner, GRÜNE	16	1,74 %
Theresa Sanzenbacher, GRÜNE	11	1,20 %
Peter Laumer, GRÜNE	16	1,74 %
Melanie Stöcklein, GRÜNE	13	1,41 %
Ulrich Drexelius, GRÜNE	28	3,05 %
Sylvia Krüger-Schrauth, GRÜNE	11	1,20 %
Heiner Schmidt, GRÜNE	23	2,50 %
Hajar Noori, GRÜNE	10	1,09 %
Markus Krüger, GRÜNE	14	1,52 %
Xenia Bastert, GRÜNE	17	1,85 %
Thomas Ziegler, GRÜNE	22	2,39 %
Astrid Franssen, GRÜNE	11	1,20 %
Moritz Hornung, GRÜNE	11	1,20 %
Silke Seebeck, GRÜNE	14	1,52 %
Victor Trapp, GRÜNE	8	0,87 %
Waltraud Lutz-Neugebauer, GRÜNE	7	0,76 %
Jens Schellhase, GRÜNE	8	0,87 %
Imelda Weippert, GRÜNE	7	0,76 %
Bernd Zeidler, GRÜNE	10	1,09 %
Elfriede Hahn-Schwind, GRÜNE	7	0,76 %
Jörg Schlüter, GRÜNE	8	0,87 %
Sara Arab, GRÜNE	9	0,98 %
Manfred Erhard, GRÜNE	8	0,87 %
Anna-Lea Beckenbauer, GRÜNE	13	1,41 %
Joachim Neugebauer, GRÜNE	8	0,87 %
Julia Wenner, GRÜNE	19	2,07 %
Artie Gutschera, GRÜNE	8	0,87 %
Gabriele Gauer, GRÜNE	8	0,87 %
Reinhard Schmid, GRÜNE	22	2,39 %
Julia Gilfert, GRÜNE	6	0,65 %
Peter Bieber, GRÜNE	10	1,09 %
Anna Mebs, GRÜNE	19	2,07 %
Liam Franssen, GRÜNE	7	0,76 %

	Anzahl	Prozent
Heidelinde Kruckow, GRÜNE	7	0,76 %
Dieter Then, GRÜNE	9	0,98 %
Christine Seynstahl, GRÜNE	10	1,09 %
Conny Gutschera, GRÜNE	7	0,76 %
Petra Godron, GRÜNE	21	2,29 %
Hans-Georg Plate, GRÜNE	17	1,85 %
Rita Gryzla, GRÜNE	9	0,98 %
FREIE WÄHLER/FW-Kreisverband Kitzingen	3.463	31,46 %
Tamara Bischof, FREIE WÄHLER/FW-Kreisverband Kitzingen	229	6,61 %
Josef Mend, FREIE WÄHLER/FW-Kreisverband Kitzingen	105	3,03 %
Stefan Wolbert, FREIE WÄHLER/FW-Kreisverband Kitzingen	74	2,14 %
Dr. med. Susanne Knof, FREIE WÄHLER/FW-Kreisverband Kitzingen	69	1,99 %
Udo Gebert, FREIE WÄHLER/FW-Kreisverband Kitzingen	40	1,16 %
Dr. Roland Hardörfer, FREIE WÄHLER/FW-Kreisverband Kitzingen	45	1,30 %
Heinrich Wörner, FREIE WÄHLER/FW-Kreisverband Kitzingen	120	3,47 %
Volker Schmitt, FREIE WÄHLER/FW-Kreisverband Kitzingen	75	2,17 %
Guido Braun, FREIE WÄHLER/FW-Kreisverband Kitzingen	49	1,41 %
Dieter Lenzer, FREIE WÄHLER/FW-Kreisverband Kitzingen	63	1,82 %
Ernst Nickel, FREIE WÄHLER/FW-Kreisverband Kitzingen	101	2,92 %
Sabrina Bischof, FREIE WÄHLER/FW-Kreisverband Kitzingen	51	1,47 %
Ingrid Reifenscheid-Eckert, FREIE WÄHLER/FW-Kreisverband Kitzingen	48	1,39 %
Gerlinde Stier, FREIE WÄHLER/FW-Kreisverband Kitzingen	163	4,71 %
Herbert Volkamer, FREIE WÄHLER/FW-Kreisverband Kitzingen	51	1,47 %
Eckhard Himmel, FREIE WÄHLER/FW-Kreisverband Kitzingen	39	1,13 %
Herbert Biebelriether, FREIE WÄHLER/FW-Kreisverband Kitzingen	26	0,75 %

	Anzahl	Prozent
Peter Kraus, FREIE WÄHLER/FW-Kreisverband Kitzingen	102	2,95 %
Carolin Meyer, FREIE WÄHLER/FW-Kreisverband Kitzingen	222	6,41 %
Matthias Bielek, FREIE WÄHLER/FW-Kreisverband Kitzingen	55	1,59 %
Peter Kornell, FREIE WÄHLER/FW-Kreisverband Kitzingen	46	1,33 %
Paul Streng, FREIE WÄHLER/FW-Kreisverband Kitzingen	71	2,05 %
Lothar Nagel, FREIE WÄHLER/FW-Kreisverband Kitzingen	53	1,53 %
Johanna Sendner, FREIE WÄHLER/FW-Kreisverband Kitzingen	31	0,90 %
Frank Stierhof, FREIE WÄHLER/FW-Kreisverband Kitzingen	42	1,21 %
Rudolf Schaller, FREIE WÄHLER/FW-Kreisverband Kitzingen	60	1,73 %
Gerhard Ackermann, FREIE WÄHLER/FW-Kreisverband Kitzingen	259	7,48 %
Peter Eschenbacher, FREIE WÄHLER/FW-Kreisverband Kitzingen	24	0,69 %
Konrad Mittenzwei, FREIE WÄHLER/FW-Kreisverband Kitzingen	34	0,98 %
Ulrich Falk, FREIE WÄHLER/FW-Kreisverband Kitzingen	27	0,78 %
August Hopf, FREIE WÄHLER/FW-Kreisverband Kitzingen	49	1,41 %
Cengiz Zarbo, FREIE WÄHLER/FW-Kreisverband Kitzingen	27	0,78 %
Dirk Albrecht, FREIE WÄHLER/FW-Kreisverband Kitzingen	40	1,16 %
Winfried Weidt, FREIE WÄHLER/FW-Kreisverband Kitzingen	96	2,77 %
Anja Hirt, FREIE WÄHLER/FW-Kreisverband Kitzingen	20	0,58 %
Simone Thomalla-Ossenkemper, FREIE WÄHLER/FW-Kreisverband Kitzingen	23	0,66 %
Rudolf Donath, FREIE WÄHLER/FW-Kreisverband Kitzingen	36	1,04 %
Helmut Schleyer, FREIE WÄHLER/FW-Kreisverband Kitzingen	27	0,78 %
Siegfried Hummel, FREIE WÄHLER/FW-Kreisverband Kitzingen	49	1,41 %

	Anzahl	Prozent
Eva-Sophia Rückel, FREIE WÄHLER/FW-Kreisverband Kitzingen	39	1,13 %
Wolfgang Brosche, FREIE WÄHLER/FW-Kreisverband Kitzingen	46	1,33 %
Gustav Tasch, FREIE WÄHLER/FW-Kreisverband Kitzingen	21	0,61 %
Andrea Pfannes, FREIE WÄHLER/FW-Kreisverband Kitzingen	27	0,78 %
Manuela Jamm, FREIE WÄHLER/FW-Kreisverband Kitzingen	25	0,72 %
Carolin Wegmann, FREIE WÄHLER/FW-Kreisverband Kitzingen	45	1,30 %
Klaus Heinrich, FREIE WÄHLER/FW-Kreisverband Kitzingen	17	0,49 %
Thomas Grimmer, FREIE WÄHLER/FW-Kreisverband Kitzingen	25	0,72 %
Rouven Lewandowski, FREIE WÄHLER/FW-Kreisverband Kitzingen	36	1,04 %
Ralf Trump, FREIE WÄHLER/FW-Kreisverband Kitzingen	67	1,93 %
Dr. Heinfried Hahn, FREIE WÄHLER/FW-Kreisverband Kitzingen	102	2,95 %
Heinrich Stier, FREIE WÄHLER/FW-Kreisverband Kitzingen	50	1,44 %
Herbert Holzapfel, FREIE WÄHLER/FW-Kreisverband Kitzingen	28	0,81 %
Nina Sahlmüller, FREIE WÄHLER/FW-Kreisverband Kitzingen	16	0,46 %
Felix Wallström, FREIE WÄHLER/FW-Kreisverband Kitzingen	16	0,46 %
Friedrich Düll, FREIE WÄHLER/FW-Kreisverband Kitzingen	43	1,24 %
Robert Menz, FREIE WÄHLER/FW-Kreisverband Kitzingen	27	0,78 %
Thomas Pauli, FREIE WÄHLER/FW-Kreisverband Kitzingen	17	0,49 %
Hans Brummer, FREIE WÄHLER/FW-Kreisverband Kitzingen	21	0,61 %
Peggy Knauer, FREIE WÄHLER/FW-Kreisverband Kitzingen	23	0,66 %
Hilar Burkard, FREIE WÄHLER/FW-Kreisverband Kitzingen	31	0,90 %
AfD	1.126	10,23 %
Andrea Klingen, AfD	56	4,97 %
Christian Klingen, AfD	53	4,71 %
Stefan Doliwa, AfD	48	4,26 %

	Anzahl	Prozent
Alfred Ackermann, AfD	89	7,90 %
Lars Goldbach, AfD	48	4,26 %
Marlis Ceslok, AfD	50	4,44 %
Gerda Reisberg, AfD	50	4,44 %
Hannelore Postel, AfD	51	4,53 %
Markus Klingen, AfD	53	4,71 %
Marius Jaekel, AfD	50	4,44 %
Karin Zesar, AfD	49	4,35 %
Marion Kirstein, AfD	56	4,97 %
Dr. med. Bernhard Sturn, AfD	83	7,37 %
Siegfried Postel, AfD	45	4,00 %
Heinz Ackermann, AfD	103	9,15 %
Ruth Doliwa, AfD	43	3,82 %
Daniela Strobel-Langenhan, AfD	50	4,44 %
Claudia Idselis, AfD	47	4,17 %
Detlef Idselis, AfD	46	4,09 %
Diana Ulm, AfD	56	4,97 %
SPD	394	3,58 %
Eva-Maria Weimann, SPD	9	2,28 %
Heinz Galuschka, SPD	15	3,81 %
Astrid Glos, SPD	12	3,05 %
Robert Finster, SPD	25	6,35 %
Margit Hofmann, SPD	4	1,02 %
Dr. med. Jürgen Kößler, SPD	6	1,52 %
Martina Sagstetter, SPD	6	1,52 %
Manfred Paul, SPD	20	5,08 %
Annabell Röhner, SPD	3	0,76 %
Maurice Then, SPD	6	1,52 %
Uta Wandera, SPD	3	0,76 %
Otto Kolesch, SPD	15	3,81 %
Ute Freibott, SPD	3	0,76 %
Marcus Hegwein, SPD	6	1,52 %
Dr. Marlies Thein, SPD	5	1,27 %
Gerald Möhrlein, SPD	9	2,28 %
Dr. med. Brigitte Endres-Paul, SPD	12	3,05 %
Harald Kopp, SPD	3	0,76 %
Barbara Hügelschäffer, SPD	6	1,52 %
Bernd Moser, SPD	10	2,54 %
Elvira Kahnt, SPD	3	0,76 %



	Anzahl	Prozent
Oskar Münzer, SPD	3	0,76 %
Dr. Margarete Klein-Pfeuffer, SPD	3	0,76 %
Dr. Wolfgang Patzwahl, SPD	3	0,76 %
Anja Bachmann, SPD	3	0,76 %
Klaus Hoffmann, SPD	13	3,30 %
Barbara Nikola-Bier, SPD	3	0,76 %
Gerhard Heß, SPD	4	1,02 %
Rosa Semle, SPD	4	1,02 %
Gerhard Uhl, SPD	3	0,76 %
Marianne Greif, SPD	6	1,52 %
Stefan Söllner, SPD	3	0,76 %
Helen Freifrau von Hoyningen-Huene, SPD	6	1,52 %
Hans-Dieter Kern, SPD	12	3,05 %
Ursula Uhl, SPD	3	0,76 %
Dietmar Schuler, SPD	3	0,76 %
Doris Eckstein, SPD	3	0,76 %
Othmar Röhner, SPD	3	0,76 %
Ulrike Münzer, SPD	4	1,02 %
Uwe Hagen, SPD	7	1,78 %
Monika Conrad, SPD	12	3,05 %
Klaus Heisel, SPD	3	0,76 %
Oskar Friedel, SPD	14	3,55 %
Dieter Söllner, SPD	3	0,76 %
Christian Küster, SPD	6	1,52 %
Marc-André Behrendt, SPD	4	1,02 %
Gerd Semle, SPD	6	1,52 %
Michael Langer, SPD	6	1,52 %
Armin Grötsch, SPD	10	2,54 %
Dr. Dirk Dantz, SPD	3	0,76 %
August Hering, SPD	3	0,76 %
Edgar Töpfer, SPD	6	1,52 %
Ewald Greif, SPD	3	0,76 %
Eugen Reifenscheid, SPD	3	0,76 %
Markus Pusch, SPD	3	0,76 %
Gerhard Schulzki, SPD	4	1,02 %
Dr. rer. nat. Volker Freiherr von Hoyningen-Huene, SPD	9	2,28 %
Peter Geier, SPD	2	0,51 %
Josef Günther, SPD	2	0,51 %
Christiane Berneth, SPD	22	5,58 %

	Anzahl	Prozent
FDP	400	3,63 %
Hans Müller, FDP	66	16,50 %
Stefan Deppisch, FDP	23	5,75 %
Mathias Krönert, FDP	13	3,25 %
Astrid Jung, FDP	11	2,75 %
Bernhard Etzelmüller, FDP	17	4,25 %
Clemens Schneider, FDP	11	2,75 %
Markus Greulich, FDP	20	5,00 %
Chiara Britting, FDP	16	4,00 %
Christian Heinle, FDP	11	2,75 %
Kristina Amendt, FDP	11	2,75 %
Thomas Adamik, FDP	8	2,00 %
Wolfgang Reuchlein, FDP	16	4,00 %
Stefan Köhler, FDP	14	3,50 %
Jan-Felix Beuerlein, FDP	8	2,00 %
Björn Holeschak, FDP	8	2,00 %
Benno Müller, FDP	11	2,75 %
Wolf-Eckhard Walz, FDP	11	2,75 %
Angela Kießling-Fischer, FDP	9	2,25 %
Christoph Müller, FDP	13	3,25 %
Ralf Hopfengart, FDP	11	2,75 %
Marco Koletschka, FDP	8	2,00 %
Alexander Wehr, FDP	6	1,50 %
Andreas Elster, FDP	3	0,75 %
Michael Mörer, FDP	3	0,75 %
Bernhard Achter, FDP	7	1,75 %
Sabine Häring, FDP	3	0,75 %
Helga Lohmann, FDP	2	0,50 %
Lisa Weiß, FDP	2	0,50 %
Christian Friedrich, FDP	3	0,75 %
Stefan Kaupert, FDP	5	1,25 %
Anita Zwinkau, FDP	6	1,50 %
Martin Stadtelmeyer, FDP	12	3,00 %
Heidemarie Wagner, FDP	5	1,25 %
Klaus Feser, FDP	5	1,25 %
Christine Scheler, FDP	2	0,50 %
Sandra Müller-Britting, FDP	8	2,00 %
Ute Enzenberger, FDP	2	0,50 %
Olindo Di Biasi, FDP	2	0,50 %
Bernd Djalek, FDP	2	0,50 %

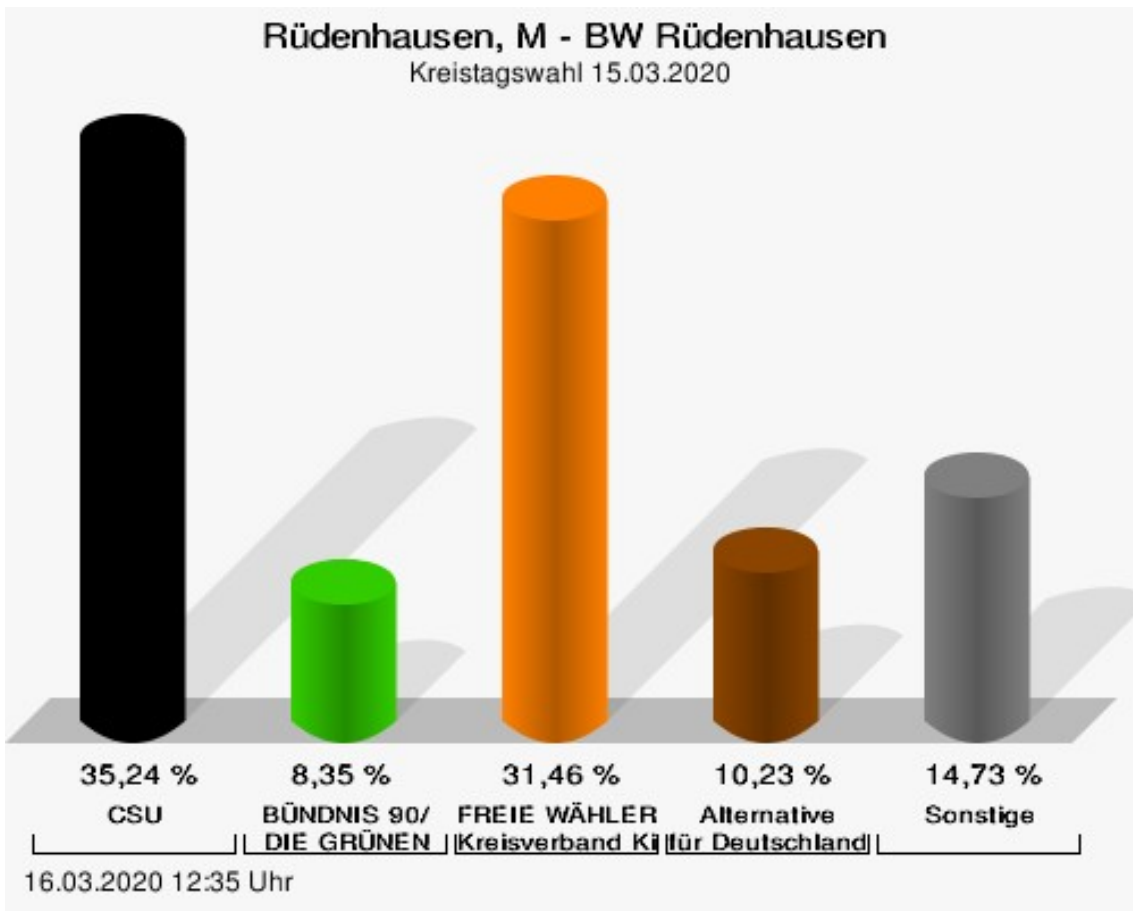
	Anzahl	Prozent
Bernd Enzenberger, FDP	6	1,50 %
FW-FBW	322	2,93 %
Dr. Uwe Pfeiffle, FW-FBW	16	4,97 %
Karl-Dieter Fuchs, FW-FBW	30	9,32 %
Wolfram Beha, FW-FBW	15	4,66 %
Hermann Queck, FW-FBW	3	0,93 %
Simon Haag, FW-FBW	3	0,93 %
Manfred Freitag, FW-FBW	10	3,11 %
Roland Hoh, FW-FBW	11	3,42 %
Joachim Lott, FW-FBW	3	0,93 %
Dietrich Hermann, FW-FBW	3	0,93 %
Daniel Bayer, FW-FBW	6	1,86 %
Christiane Denk, FW-FBW	3	0,93 %
Rudolf Sattes, FW-FBW	12	3,73 %
Stefan Wehr, FW-FBW	6	1,86 %
Dieter Burlein, FW-FBW	3	0,93 %
Willi Hertlein, FW-FBW	3	0,93 %
Alfred Schnabel, FW-FBW	3	0,93 %
Elke Pfeiffle, FW-FBW	3	0,93 %
Marcus Götz, FW-FBW	3	0,93 %
Sabine Fuchs, FW-FBW	13	4,04 %
Dieter Koch, FW-FBW	3	0,93 %
Tobias Volk, FW-FBW	3	0,93 %
Steven Haass, FW-FBW	3	0,93 %
Frank Schmitt, FW-FBW	3	0,93 %
David Haass, FW-FBW	4	1,24 %
Otto Volk, FW-FBW	4	1,24 %
Evi Luckert, FW-FBW	3	0,93 %
Max Spiegel, FW-FBW	3	0,93 %
Stefan Schweser, FW-FBW	7	2,17 %
Christoph Hofmann, FW-FBW	3	0,93 %
Peter Enck, FW-FBW	4	1,24 %
Uwe Graßl, FW-FBW	3	0,93 %
Jasmin Sattes, FW-FBW	4	1,24 %
Sabine Schenkel-Drenkard, FW-FBW	3	0,93 %
Lutz Heyne, FW-FBW	4	1,24 %
Gerd Heiser, FW-FBW	3	0,93 %
Romana Wahner, FW-FBW	3	0,93 %
Niklas Brehm, FW-FBW	14	4,35 %

	Anzahl	Prozent
Michael Herbig, FW-FBW	3	0,93 %
Johannes Luckert, FW-FBW	6	1,86 %
Ralph Hofmann, FW-FBW	3	0,93 %
Rolf Wenkheimer, FW-FBW	3	0,93 %
Friedrich Haag, FW-FBW	3	0,93 %
Helga Brand, FW-FBW	6	1,86 %
Utta Poch, FW-FBW	3	0,93 %
Christian Töpfer, FW-FBW	3	0,93 %
Thorsten Dennerlein, FW-FBW	3	0,93 %
Karin Kohles, FW-FBW	3	0,93 %
Monika Hirsch-Günther, FW-FBW	3	0,93 %
Andreas Fuchs, FW-FBW	4	1,24 %
Dr. Bertram Poch, FW-FBW	5	1,55 %
Dagmar Ludwig, FW-FBW	3	0,93 %
Günther Kohles, FW-FBW	3	0,93 %
Markus Pallingen, FW-FBW	3	0,93 %
Christian Oppel, FW-FBW	4	1,24 %
Klaus Rügamer, FW-FBW	3	0,93 %
Frank Hoh, FW-FBW	3	0,93 %
Gertrud Katzenberger, FW-FBW	3	0,93 %
Alfred Sattes, FW-FBW	9	2,80 %
Manuela Hofmann, FW-FBW	4	1,24 %
Georg Wittmann, FW-FBW	16	4,97 %
UsW	151	1,37 %
Siegfried Müller, UsW	28	18,54 %
Werner May, UsW	7	4,64 %
Manfred Marstaller, UsW	6	3,97 %
Manuel Müller, UsW	7	4,64 %
Hermann Pfannes, UsW	6	3,97 %
Rolf Ferenczy, UsW	15	9,93 %
Heidi Hergert, UsW	3	1,99 %
Friedrich Lenhart, UsW	6	3,97 %
Stefan Grau, UsW	2	1,32 %
Bettina Kristinus, UsW	9	5,96 %
Christian Müller, UsW	2	1,32 %
Werner Hecht, UsW	7	4,64 %
Dieter Köberle, UsW	5	3,31 %
Dominic Niedermeyer, UsW	5	3,31 %
Birte May, UsW	2	1,32 %
Michael Dorsch, UsW	6	3,97 %

	Anzahl	Prozent
Karl Jeschke, UsW	5	3,31 %
Jürgen Niedermeyer, UsW	2	1,32 %
Anja Müller-Meister, UsW	3	1,99 %
Kurt Lamparter, UsW	2	1,32 %
Sandra Pfannes, UsW	7	4,64 %
Michael Schmitt, UsW	2	1,32 %
Gerd Müller, UsW	0	0,00 %
Miroslaw Dragon, UsW	6	3,97 %
Elisabeth Müller, UsW	0	0,00 %
Reinhard Scherzer, UsW	8	5,30 %
ÖDP	142	1,29 %
Reinhard Trump, ÖDP	7	4,93 %
Alexander Meier, ÖDP	2	1,41 %
Bianca Tröge, ÖDP	10	7,04 %
Erich Jakubczyk, ÖDP	3	2,11 %
Jens Pauluhn, ÖDP	3	2,11 %
Sigrid Dostal, ÖDP	0	0,00 %
Ulf Katzenberger, ÖDP	3	2,11 %
Hinnerk Vinzent, ÖDP	0	0,00 %
Sonja Gekeler-Hölscher, ÖDP	3	2,11 %
Annette Prectel, ÖDP	35	24,65 %
Matthias Lux, ÖDP	0	0,00 %
Margarita Mäder-Schmidt, ÖDP	0	0,00 %
Karola Trump, ÖDP	0	0,00 %
Herbert Pröstler, ÖDP	0	0,00 %
Karoline Mayer-Nuss, ÖDP	3	2,11 %
Stephanie Bauer, ÖDP	3	2,11 %
Thomas Schneider, ÖDP	0	0,00 %
Johannes Feller, ÖDP	1	0,70 %
Harald Weber, ÖDP	0	0,00 %
Wolfram Soldan, ÖDP	4	2,82 %
Hannelore Vinzent, ÖDP	0	0,00 %
Stefan Lenzer, ÖDP	0	0,00 %
Gottfried Schade, ÖDP	1	0,70 %
Petra Hösch, ÖDP	25	17,61 %
Silvia Paulus-Hildner, ÖDP	3	2,11 %
Martin Tröge, ÖDP	3	2,11 %
Marion Katzenberger, ÖDP	0	0,00 %
Thomas Abendroth, ÖDP	6	4,23 %
Friederike Kolb, ÖDP	3	2,11 %

	Anzahl	Prozent
Michael Hildner, ÖDP	0	0,00 %
Elke Özdil-Schlichthörlein, ÖDP	0	0,00 %
Werner Müller, ÖDP	0	0,00 %
Christian Schneider, ÖDP	0	0,00 %
Karolin Meier, ÖDP	3	2,11 %
Laura Goller, ÖDP	0	0,00 %
Christiane Lindörfer, ÖDP	0	0,00 %
Martin Günzel, ÖDP	6	4,23 %
Fatemeh Mohammadi Motlagh, ÖDP	4	2,82 %
Doris Herrmann, ÖDP	0	0,00 %
Dariusz Migula, ÖDP	0	0,00 %
Andrea McWright-Lapp, ÖDP	1	0,70 %
Siegfried Fröhling, ÖDP	4	2,82 %
Harald Beck, ÖDP	0	0,00 %
Marion Langer, ÖDP	0	0,00 %
Bernhard Ziegler, ÖDP	3	2,11 %
Alexander Stein, ÖDP	0	0,00 %
Elke Dosch, ÖDP	0	0,00 %
Brigitte Pauluhn, ÖDP	3	2,11 %
BP	212	1,93 %
Uwe Hartmann, BP	17	8,02 %
Sascha Kecke, BP	8	3,77 %
Martin Dirschbacher, BP	17	8,02 %
Aileen Bimmerlein, BP	10	4,72 %
Oliver Hess, BP	9	4,25 %
Oliver Höhn, BP	10	4,72 %
Karl-Heinz Rönninger, BP	6	2,83 %
Birgit Hartmann, BP	6	2,83 %
Günther Riegel, BP	12	5,66 %
Nina Will, BP	4	1,89 %
Ernst Van Huet, BP	3	1,42 %
Volker Skop, BP	6	2,83 %
Rudolf Stadtler, BP	3	1,42 %
Anette Schneider, BP	3	1,42 %
Renate Mey, BP	10	4,72 %
Katharina Paul-Heß, BP	6	2,83 %
Claudia Somorowsky, BP	4	1,89 %
Michaela Kecke, BP	4	1,89 %
Thomas Rodamer, BP	3	1,42 %

	Anzahl	Prozent
Janina Van Huet, BP	3	1,42 %
Ellen Rammig, BP	2	0,94 %
Jürgen Rammig, BP	2	0,94 %
Melissa Rammig, BP	2	0,94 %
Tanja Riegel, BP	5	2,36 %
Sabine Nagel, BP	3	1,42 %
Günter Mey, BP	2	0,94 %
Harald Nagel, BP	2	0,94 %
Hilmar Vogel, BP	2	0,94 %
Sigmar Dönig, BP	2	0,94 %
Laura Lackner, BP	2	0,94 %
André Hofmann, BP	2	0,94 %
Dagmar Kuhn, BP	2	0,94 %
Mark Nagel, BP	5	2,36 %
Tanja Vogel, BP	2	0,94 %
Ingrid Weinmann, BP	2	0,94 %
Manfred Schneider, BP	2	0,94 %
Dominik Pohley, BP	2	0,94 %
Adolf Virnekäs, BP	2	0,94 %
Niklas Barrett, BP	2	0,94 %
Petra Karschti, BP	2	0,94 %
Hans Pötzingler, BP	2	0,94 %
Manuela Grosche, BP	5	2,36 %
Pascal Arenz, BP	2	0,94 %
Lotte Rönninger, BP	1	0,47 %
Ingrid Dünfelder, BP	4	1,89 %
Thomas Karschti, BP	4	1,89 %
Gerlinde Kuhn, BP	1	0,47 %
Silvia Dönig, BP	2	0,94 %
Erwin Draxler, BP	0	0,00 %
Berthold Weinmann, BP	0	0,00 %



CSU = Christlich-Soziale Union in Bayern e.V.

FREIE WÄHLER/FW-Kreisverband Kitzingen = FREIE WÄHLER/FREIE WÄHLER-Kreisverband Kitzingen



# Übersicht Stimmbezirke

Zusammenstellung der Ergebnisse nach Stimmbezirken

Stimmbezirk	Stand	Wahlberechtigte	Wähler/innen	CSU	GRÜNE	FREIE WÄHLER/FW-Kreisverband Kitzingen	AfD	SPD	FDP	FW-FBW	UsW	ÖDP	BP
Rüdenhausen	eingegangen	749	22,70 %	<b>26,26 %</b>	11,26 %	25,63 %	16,60 %	9,67 %	1,44 %	4,52 %	1,75 %	1,87 %	0,99 %
BW Rüdenhausen	eingegangen	0		<b>35,24 %</b>	8,35 %	31,46 %	10,23 %	3,58 %	3,63 %	2,93 %	1,37 %	1,29 %	1,93 %
Rüdenhausen, M	2 von 2	749	55,81 %	<b>31,59 %</b>	9,53 %	29,09 %	12,82 %	6,06 %	2,74 %	3,57 %	1,53 %	1,53 %	1,55 %