

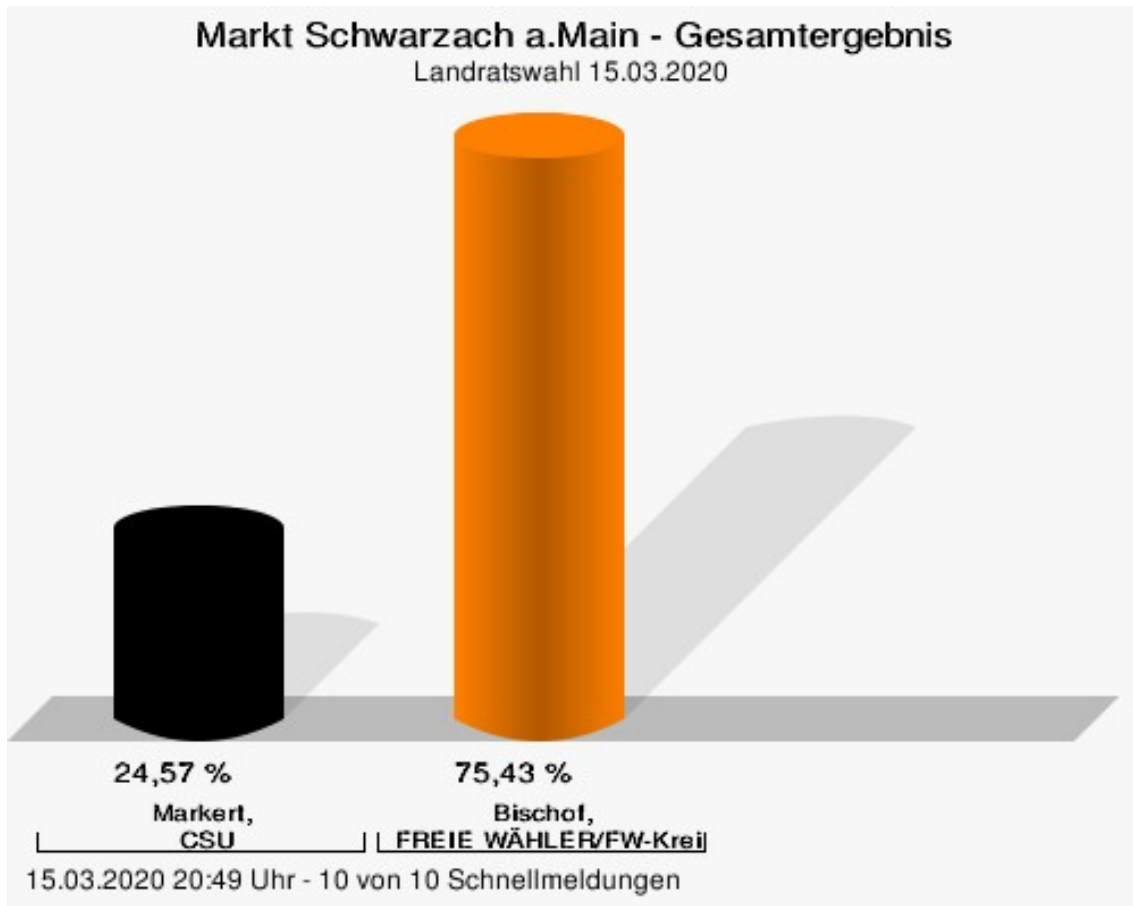
Wahlbuch
Kommunalwahlen
15.03.2020
Markt Schwarzach a.Main
Herausgegeben am 08.04.2020

Inhaltsverzeichnis

Landratswahl	1
Markt Schwarzach a.Main	1
Stimmbezirke	4
Stadtschwarzach 1	4
Münsterschwarzach	6
Schwarzenau	8
Gerlachshausen	10
Hörblach	12
Düllstadt	14
Stadtschwarzach 2	16
Briefwahlbezirk 1	18
Briefwahlbezirk 2	19
Briefwahlbezirk 3	20
Übersicht Stimmbezirke	21
Kreistagswahl	22
Markt Schwarzach a.Main	22
Stimmbezirke	39
Stadtschwarzach 1	39
Münsterschwarzach	54
Schwarzenau	69
Gerlachshausen	84
Hörblach	100
Düllstadt	115
Stadtschwarzach 2	131
Briefwahlbezirk 1	146
Briefwahlbezirk 2	161
Briefwahlbezirk 3	176
Übersicht Stimmbezirke	191

Landratswahl Markt Schwarzach a.Main

	Anzahl	Prozent
Markert, CSU	477	24,57 %
Bischof, FREIE WÄHLER/FW-Kreisverband Kitzingen	1.464	75,43 %

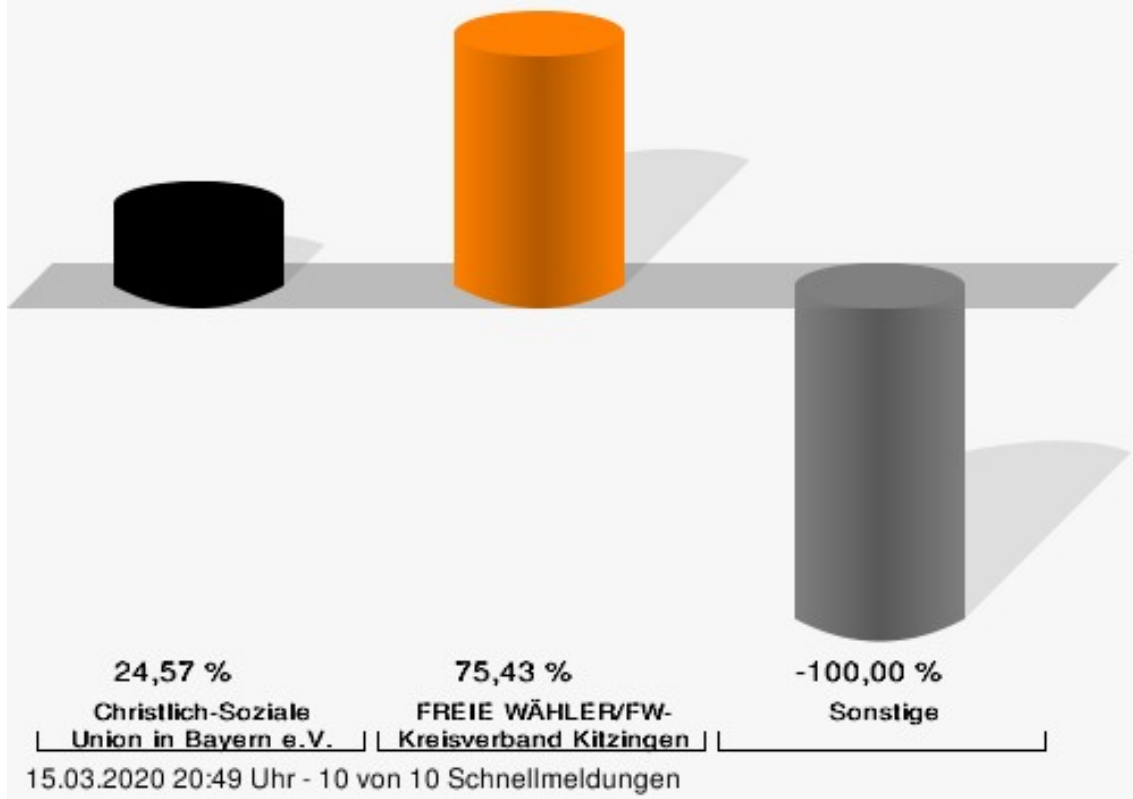


Markert, CSU = Markert, Christlich-Soziale Union in Bayern e.V.

Bischof, FREIE WÄHLER/FW-Kreisverband Kitzingen = Bischof, FREIE WÄHLER/FREIE WÄHLER-Kreisverband Kitzingen

Markt Schwarzach a.Main - Gesamtergebnis

Landratswahl 15.03.2020 | 23.09.2012

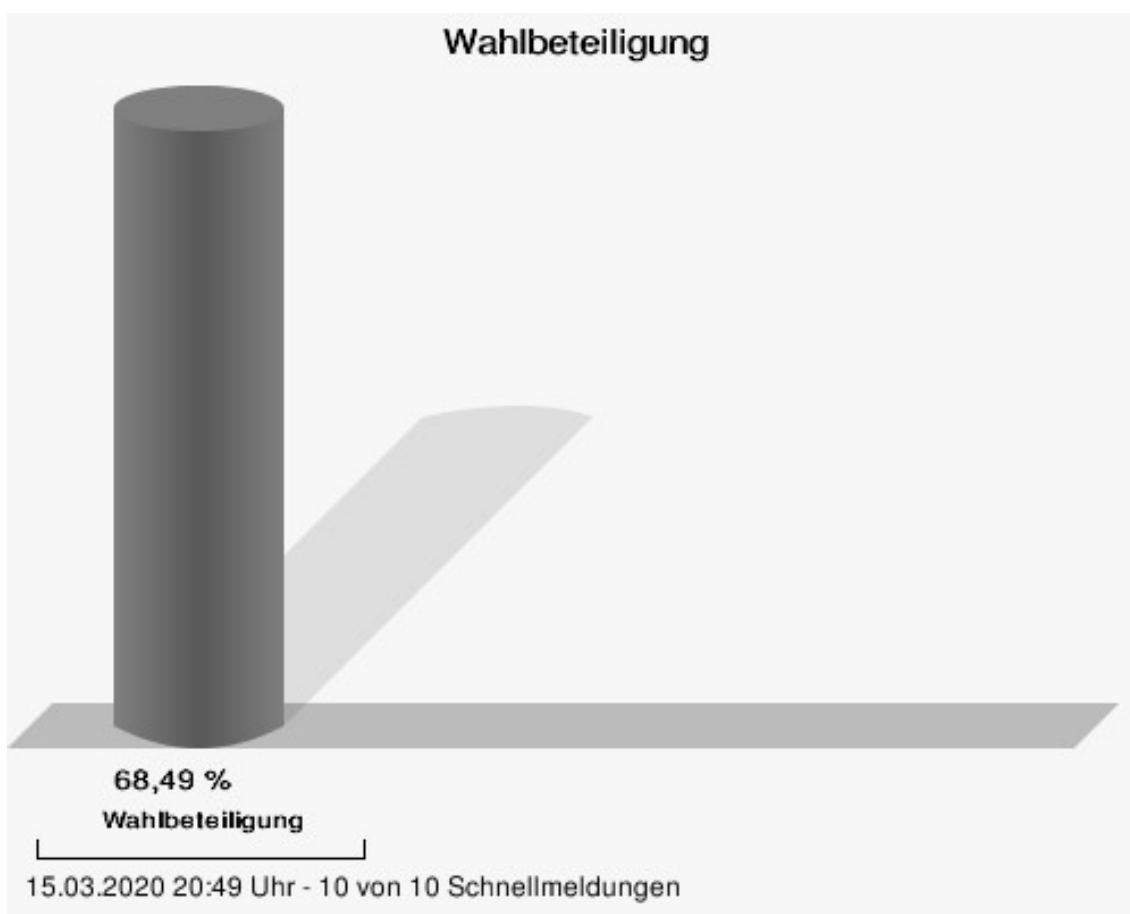


FREIE WÄHLER/FW-Kreisverband Kitzingen = FREIE WÄHLER/FREIE WÄHLER-Kreisverband Kitzingen

Markt Schwarzach a.Main
Landratswahl 15.03.2020
Gewinne und Verluste Gesamtergebnis

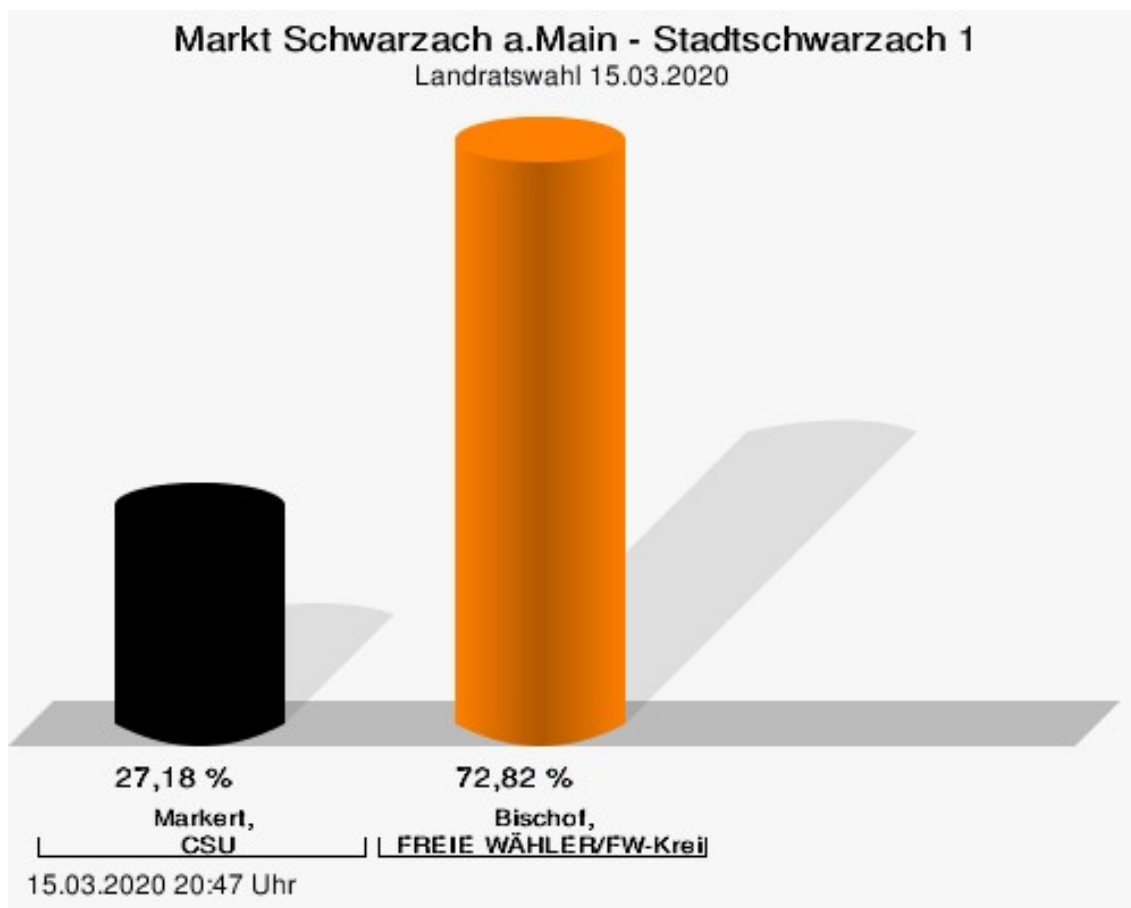
	aktuelle Wahl: Landratswahl 15.03.2020	im Vergleich zur: Landratswahl 23.09.2012	
		Ergebnis	Gewinne und Verluste
Wahlberechtigte	2.894	2.882	+12
Wähler	1.982	1.214	+768
	68,49 %	42,12 %	+ 26.37
gültige Stimmen	1.941	1.189	+752
	97,93 %	97,94 %	- 0.01
CSU	477	0	+477
	24,57 %	0,00 %	+ 24.57
FREIE WÄHLER/FW-Kreisver- band Kitzingen	1.464	0	+1.464
	75,43 %	0,00 %	+ 75.43
Sonstige	0	1.189	-1.189
	0,00 %	100,00 %	- 100.00

Landratswahl 23.09.2012: Sonstige = GRÜNE/ÖDP, Freie Wähler FW



Stimmbezirke Stadtschwarzach 1

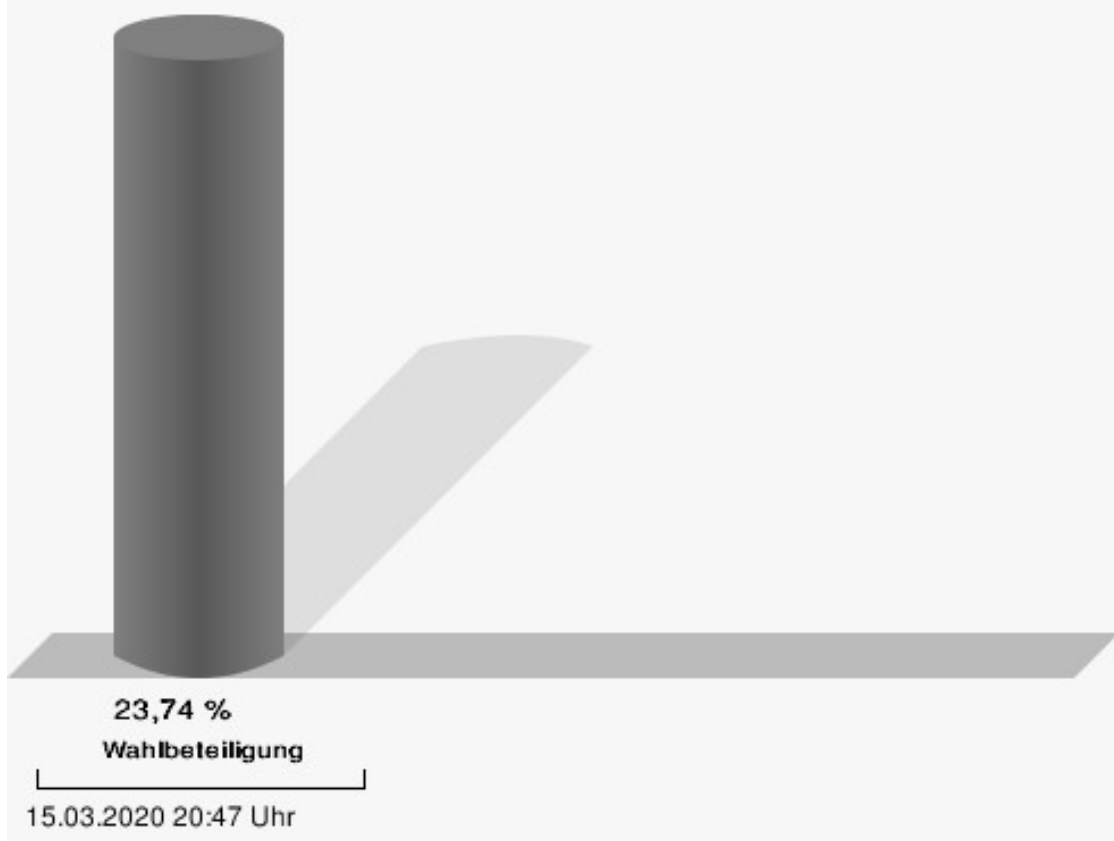
	Anzahl	Prozent
Markert, CSU	28	27,18 %
Bischof, FREIE WÄHLER/FW-Kreisverband Kitzingen	75	72,82 %



Markert, CSU = Markert, Christlich-Soziale Union in Bayern e.V.

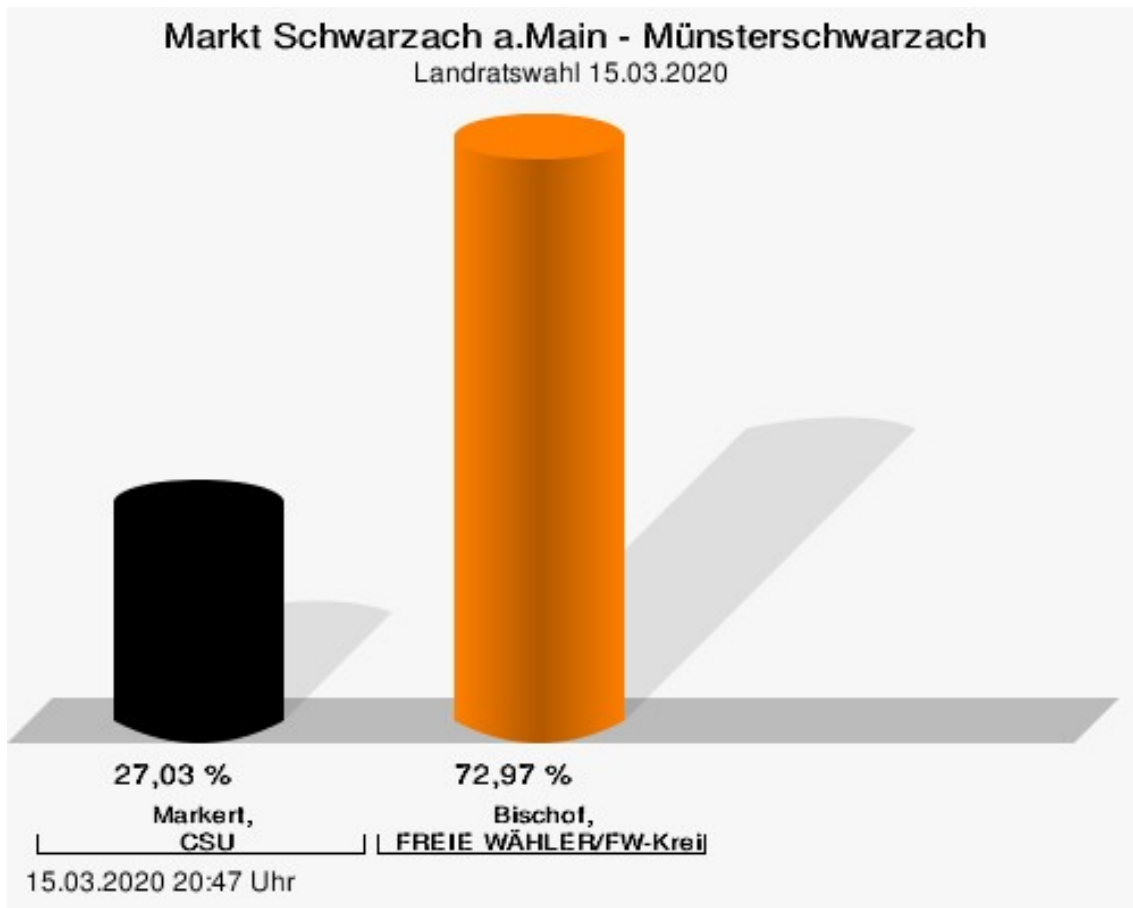
Bischof, FREIE WÄHLER/FW-Kreisverband Kitzingen = Bischof, FREIE WÄHLER/FREIE WÄHLER-Kreisverband Kitzingen

Wahlbeteiligung



Münsterschwarzach

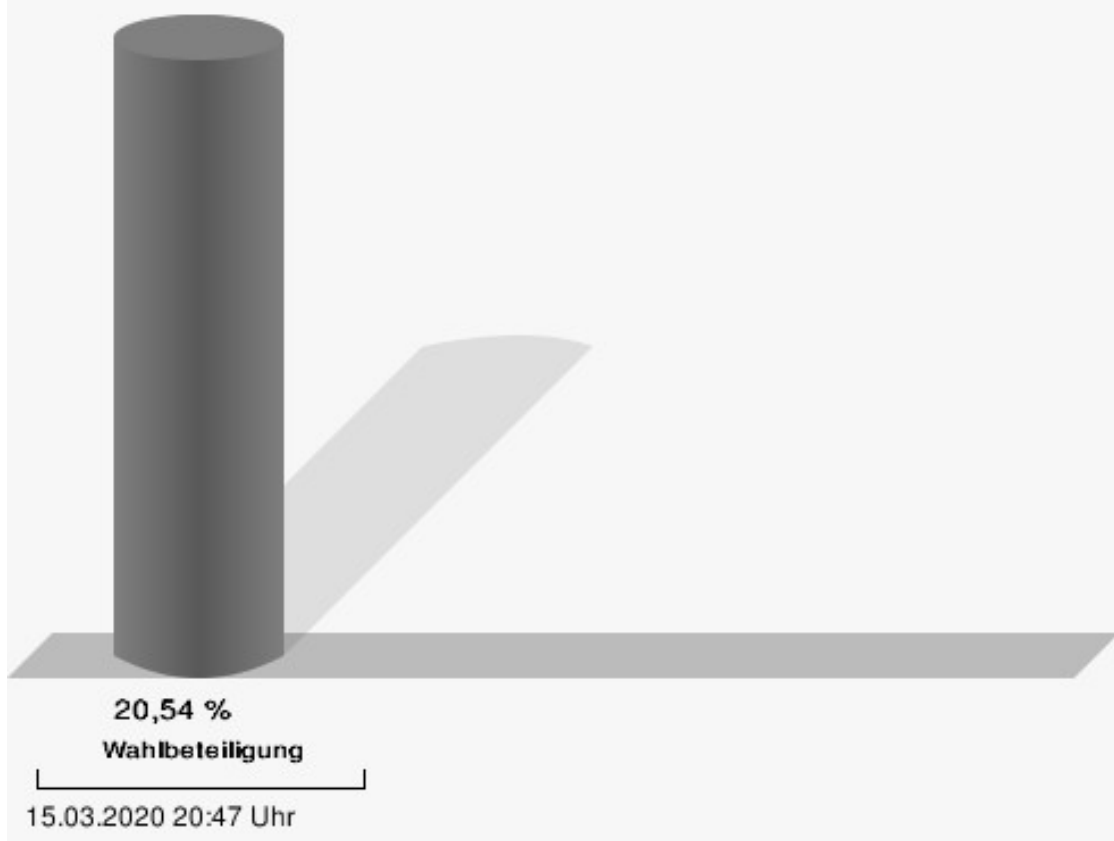
	Anzahl	Prozent
Markert, CSU	20	27,03 %
Bischof, FREIE WÄHLER/FW-Kreisverband Kitzingen	54	72,97 %



Markert, CSU = Markert, Christlich-Soziale Union in Bayern e.V.

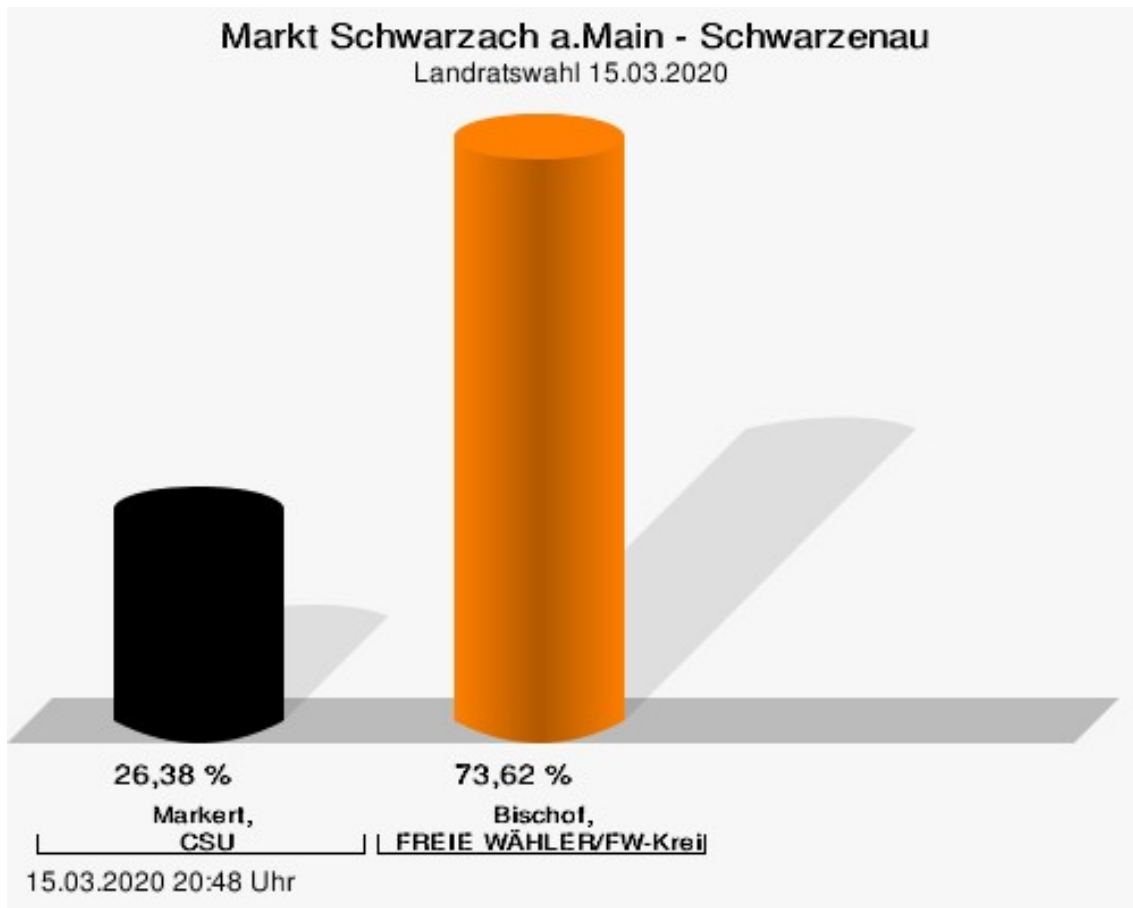
Bischof, FREIE WÄHLER/FW-Kreisverband Kitzingen = Bischof, FREIE WÄHLER/FREIE WÄHLER-Kreisverband Kitzingen

Wahlbeteiligung



Schwarzenau

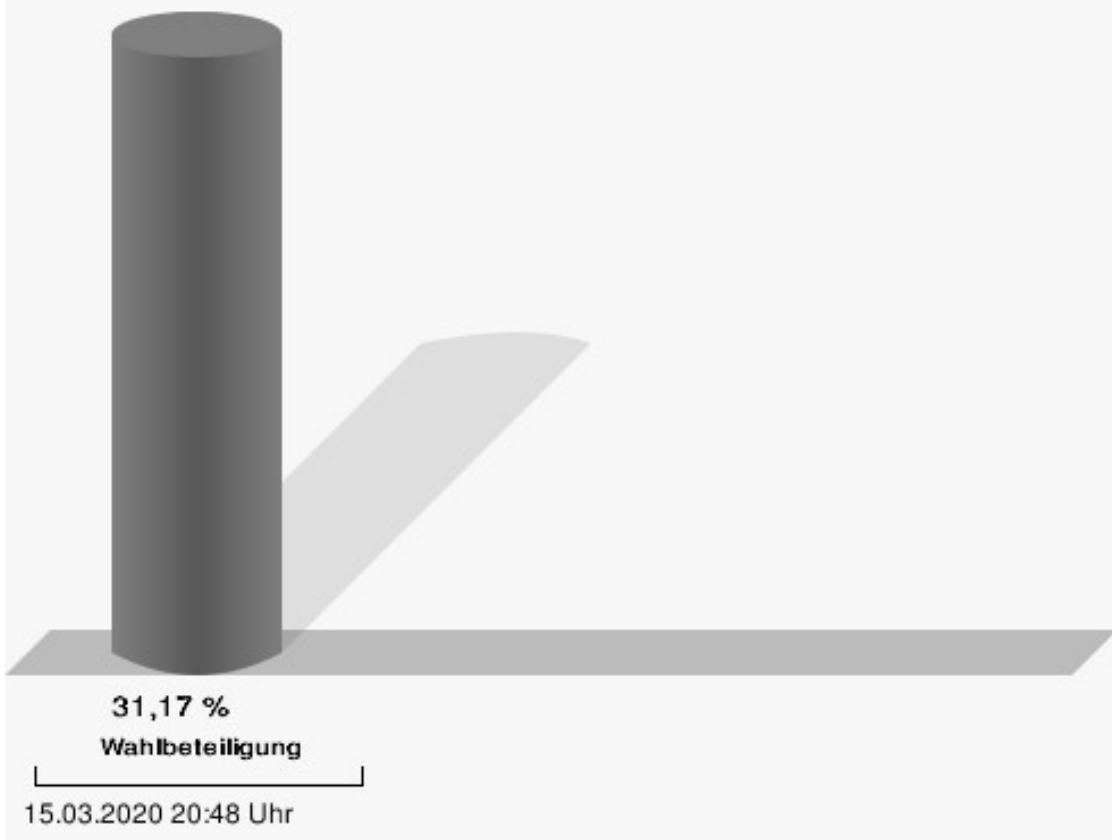
	Anzahl	Prozent
Markert, CSU	43	26,38 %
Bischof, FREIE WÄHLER/FW-Kreisverband Kitzingen	120	73,62 %



Markert, CSU = Markert, Christlich-Soziale Union in Bayern e.V.

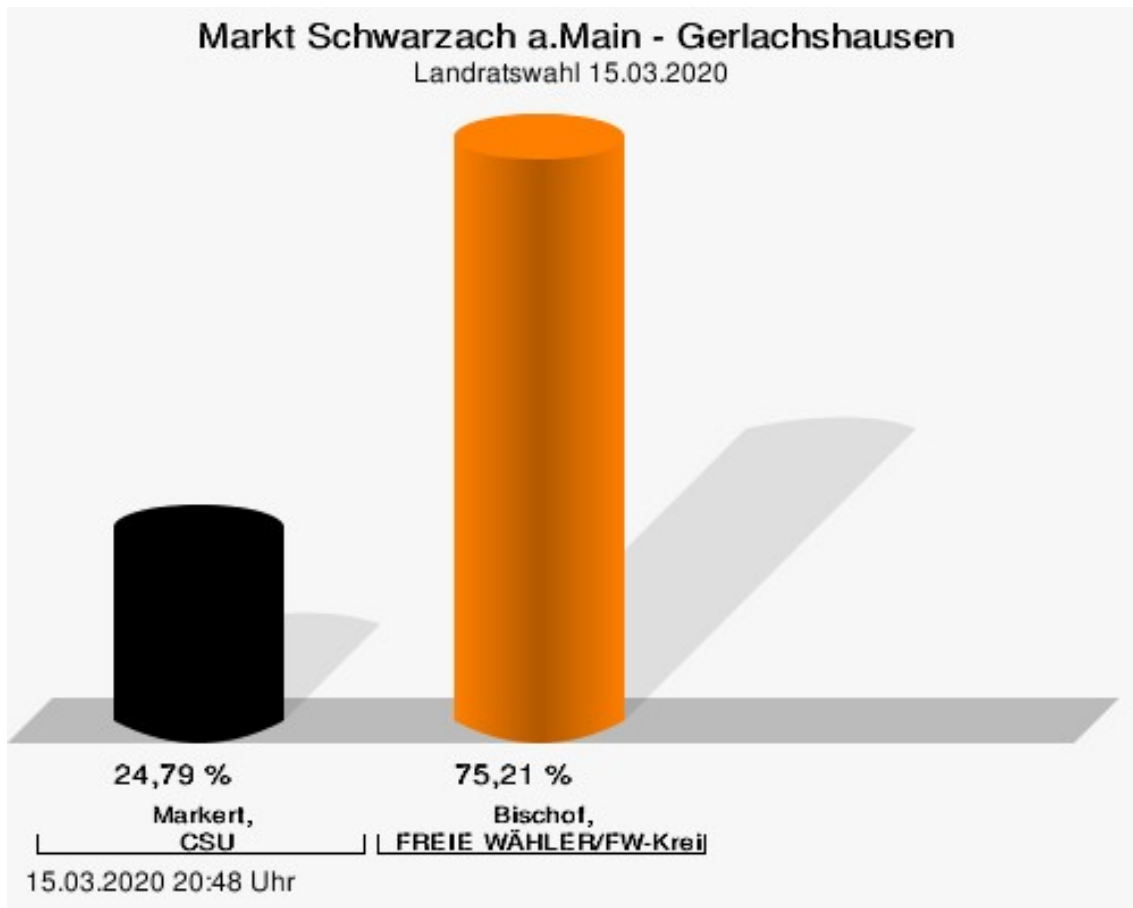
Bischof, FREIE WÄHLER/FW-Kreisverband Kitzingen = Bischof, FREIE WÄHLER/FREIE WÄHLER-Kreisverband Kitzingen

Wahlbeteiligung



Gerlachshausen


	Anzahl	Prozent
Markert, CSU	29	24,79 %
Bischof, FREIE WÄHLER/FW-Kreisverband Kitzingen	88	75,21 %



Markert, CSU = Markert, Christlich-Soziale Union in Bayern e.V.

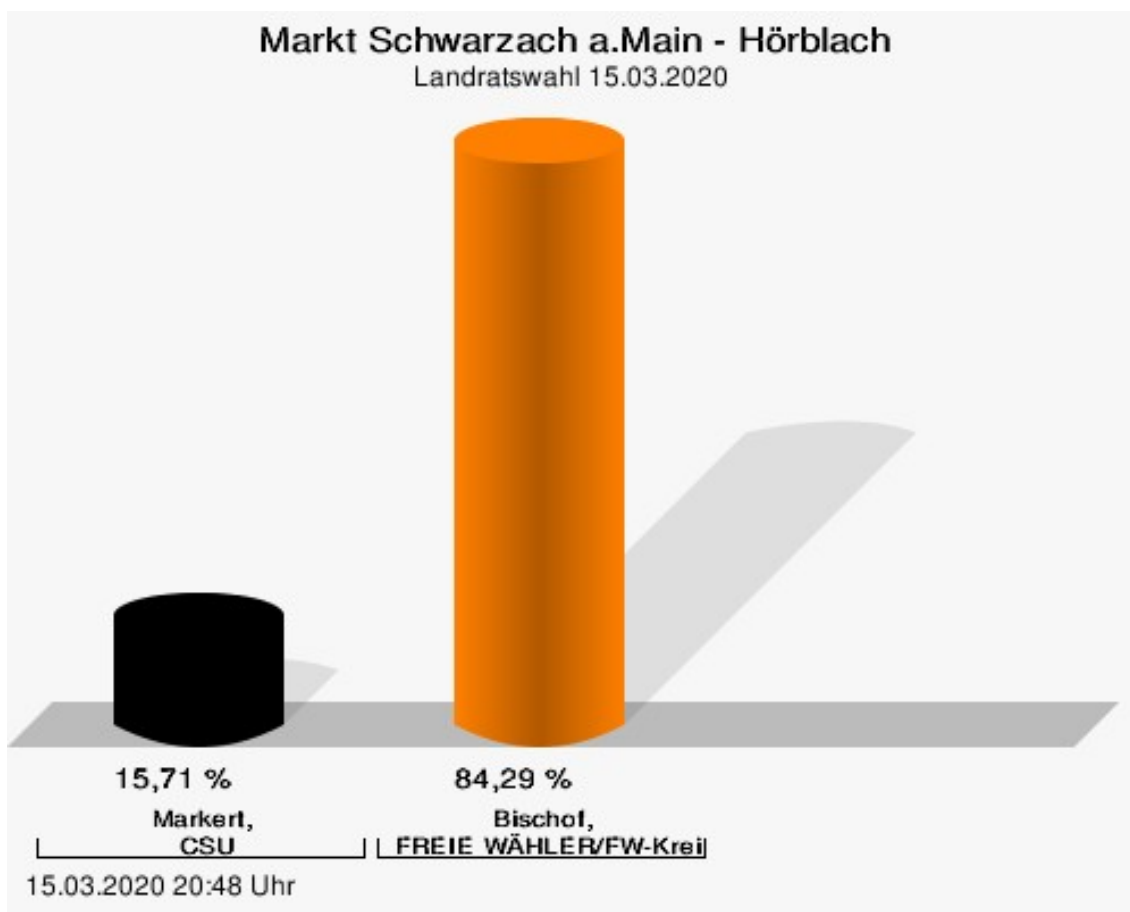
Bischof, FREIE WÄHLER/FW-Kreisverband Kitzingen = Bischof, FREIE WÄHLER/FREIE WÄHLER-Kreisverband Kitzingen

Wahlbeteiligung



Hörblach

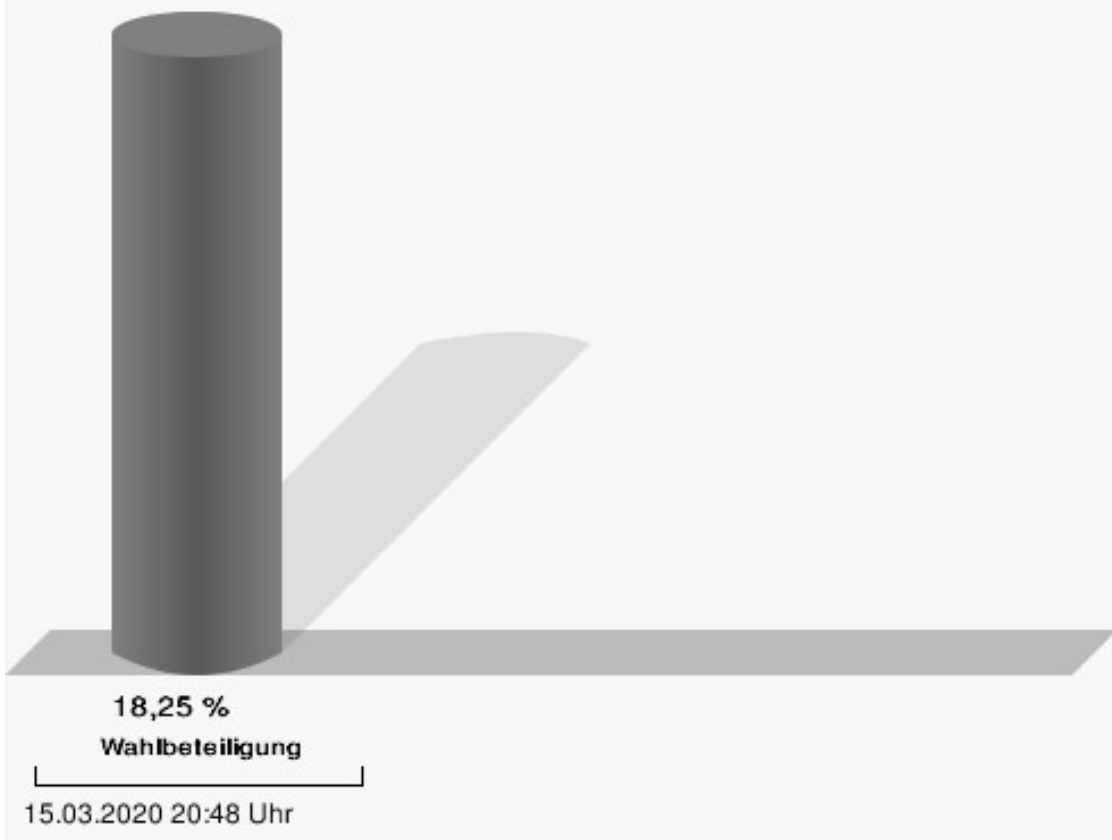
	Anzahl	Prozent
Markert, CSU	11	15,71 %
Bischof, FREIE WÄHLER/FW-Kreisverband Kitzingen	59	84,29 %



Markert, CSU = Markert, Christlich-Soziale Union in Bayern e.V.

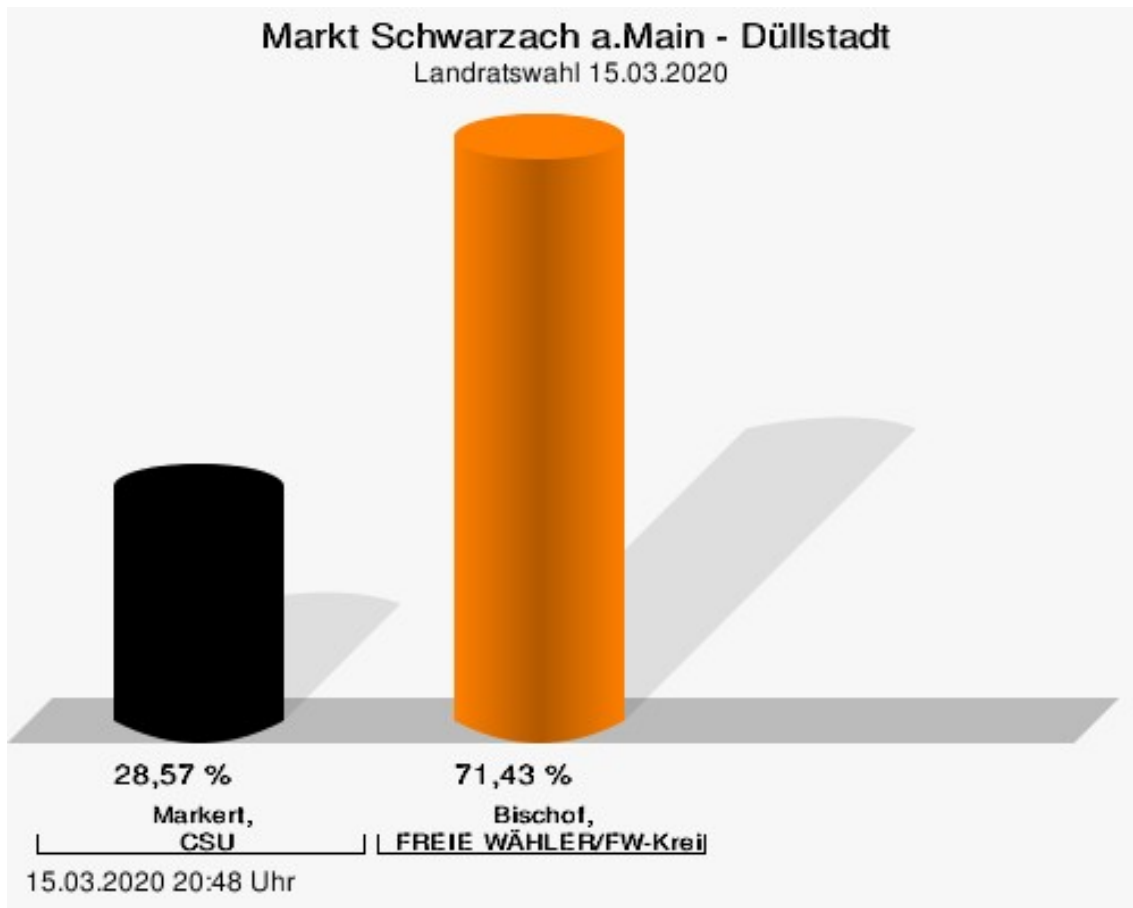
Bischof, FREIE WÄHLER/FW-Kreisverband Kitzingen = Bischof, FREIE WÄHLER/FREIE WÄHLER-Kreisverband Kitzingen

Wahlbeteiligung



Düllstadt


	Anzahl	Prozent
Markert, CSU	22	28,57 %
Bischof, FREIE WÄHLER/FW-Kreisverband Kitzingen	55	71,43 %



Markert, CSU = Markert, Christlich-Soziale Union in Bayern e.V.

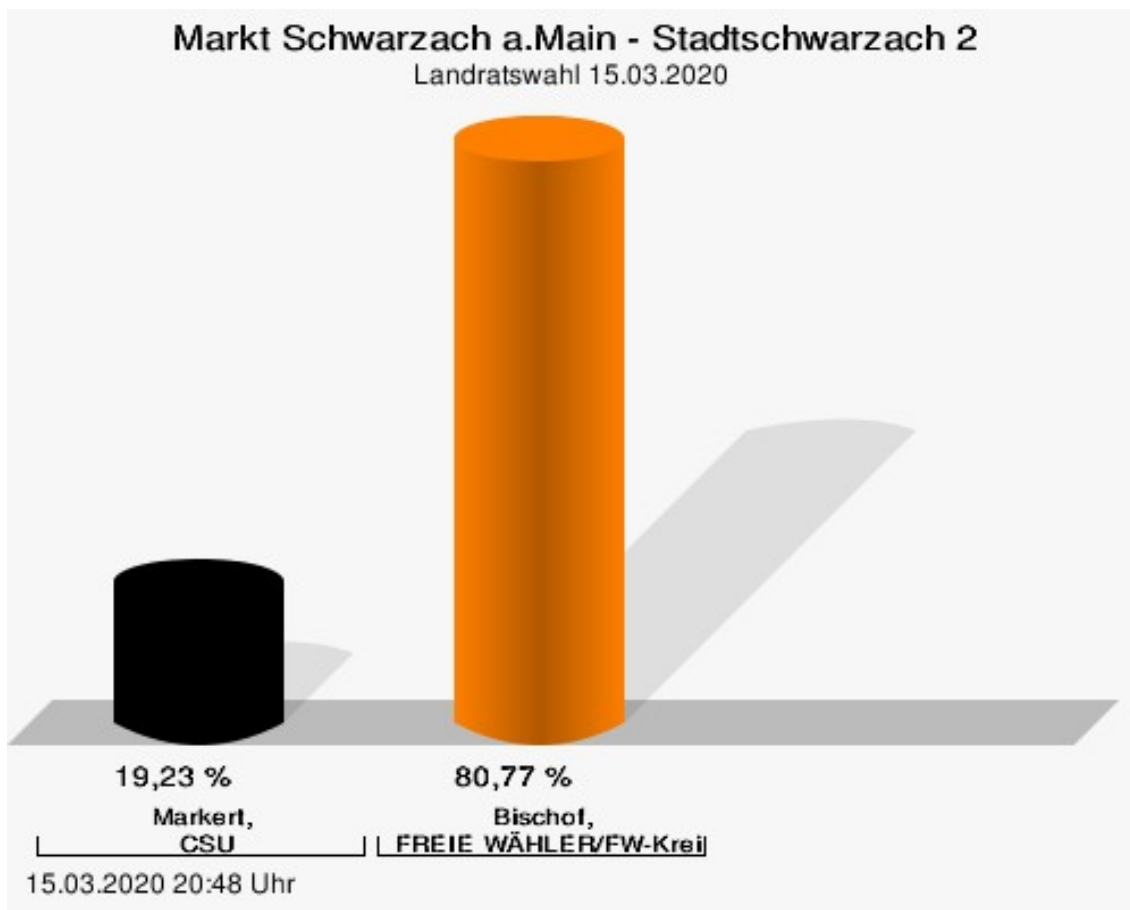
Bischof, FREIE WÄHLER/FW-Kreisverband Kitzingen = Bischof, FREIE WÄHLER/FREIE WÄHLER-Kreisverband Kitzingen

Wahlbeteiligung



Stadtschwarzach 2

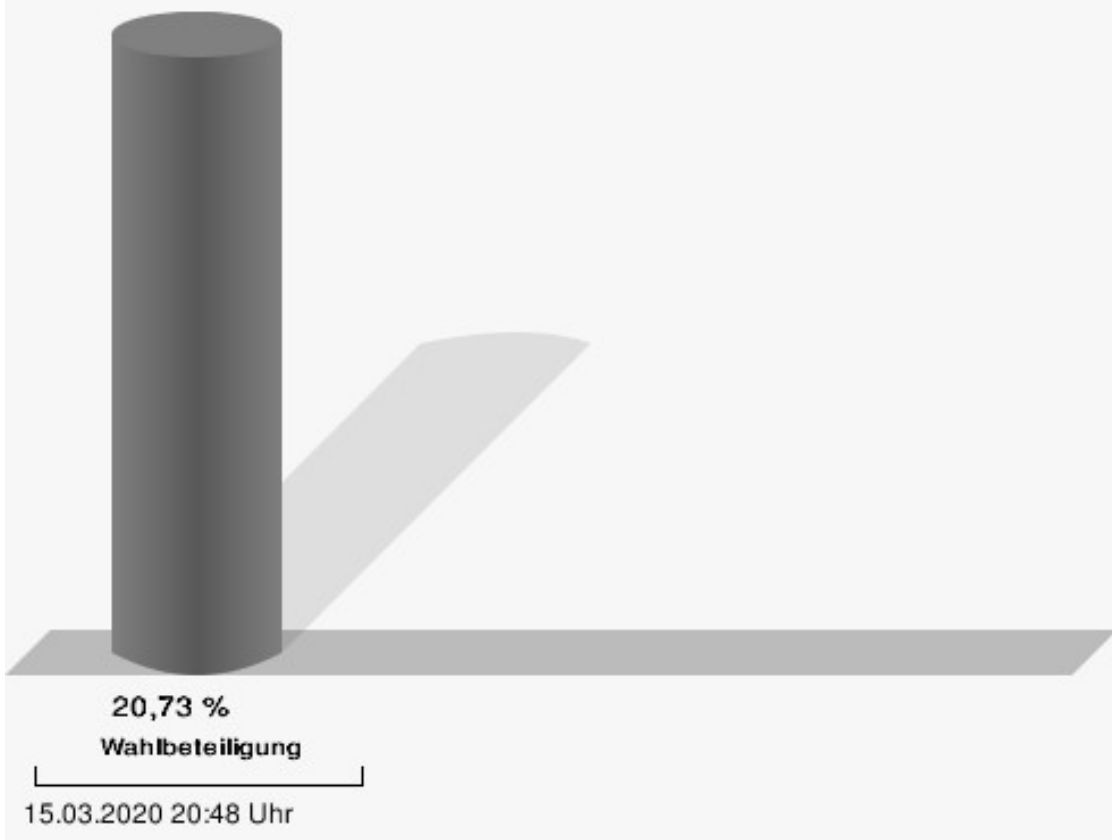
	Anzahl	Prozent
Markert, CSU	15	19,23 %
Bischof, FREIE WÄHLER/FW-Kreisverband Kitzingen	63	80,77 %



Markert, CSU = Markert, Christlich-Soziale Union in Bayern e.V.

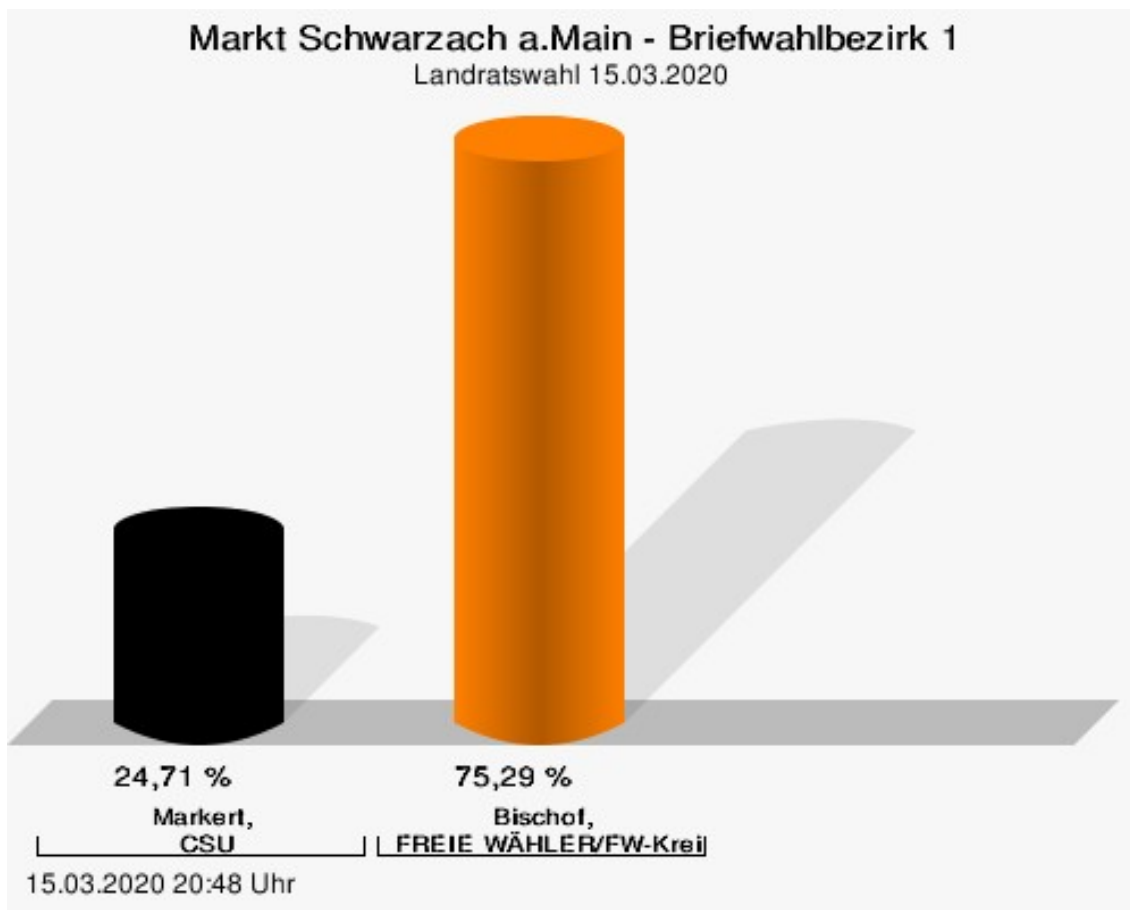
Bischof, FREIE WÄHLER/FW-Kreisverband Kitzingen = Bischof, FREIE WÄHLER/FREIE WÄHLER-Kreisverband Kitzingen

Wahlbeteiligung



Briefwahlbezirk 1

	Anzahl	Prozent
Markert, CSU	105	24,71 %
Bischof, FREIE WÄHLER/FW-Kreisverband Kitzingen	320	75,29 %

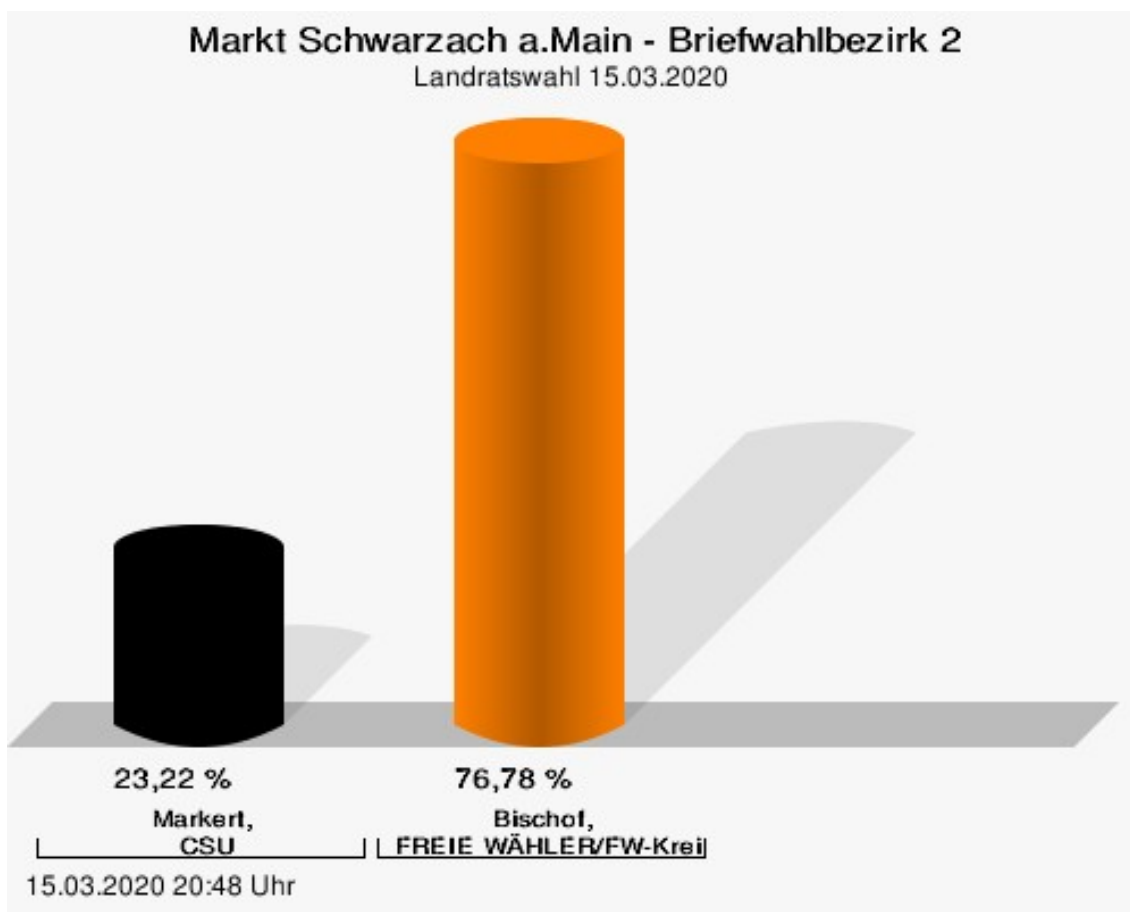


Markert, CSU = Markert, Christlich-Soziale Union in Bayern e.V.

Bischof, FREIE WÄHLER/FW-Kreisverband Kitzingen = Bischof, FREIE WÄHLER/FREIE WÄHLER-Kreisverband Kitzingen

Briefwahlbezirk 2

	Anzahl	Prozent
Markert, CSU	98	23,22 %
Bischof, FREIE WÄHLER/FW-Kreisverband Kitzingen	324	76,78 %

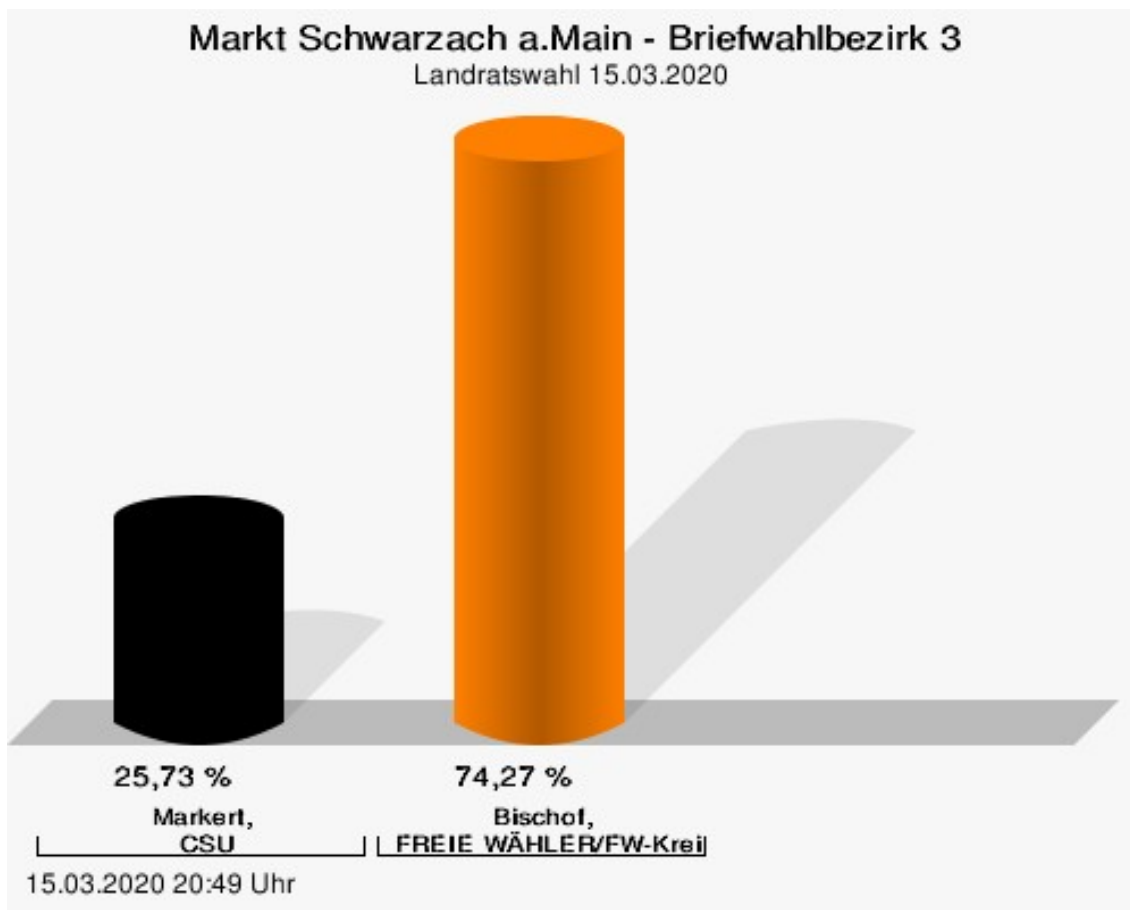


Markert, CSU = Markert, Christlich-Soziale Union in Bayern e.V.

Bischof, FREIE WÄHLER/FW-Kreisverband Kitzingen = Bischof, FREIE WÄHLER/FREIE WÄHLER-Kreisverband Kitzingen

Briefwahlbezirk 3

	Anzahl	Prozent
Markert, CSU	106	25,73 %
Bischof, FREIE WÄHLER/FW-Kreisverband Kitzingen	306	74,27 %



Markert, CSU = Markert, Christlich-Soziale Union in Bayern e.V.

Bischof, FREIE WÄHLER/FW-Kreisverband Kitzingen = Bischof, FREIE WÄHLER/FREIE WÄHLER-Kreisverband Kitzingen

Übersicht Stimmbezirke

Zusammenstellung der Ergebnisse nach Stimmbezirken

Stimmbezirk	Stand	Wahlberechtigte	Wähler/innen	gültig	CSU	FREIE WÄHLER/FW-Kreisverband Kitzingen
Stadtschwarzach 1	eingegangen	455	23,74 %	95,37 %	27,18 %	72,82 %
Münsterschwarzach	eingegangen	370	20,54 %	97,37 %	27,03 %	72,97 %
Schwarzenau	eingegangen	539	31,17 %	97,02 %	26,38 %	73,62 %
Gerlachshausen	eingegangen	527	22,96 %	96,69 %	24,79 %	75,21 %
Hörblach	eingegangen	400	18,25 %	95,89 %	15,71 %	84,29 %
Düllstadt	eingegangen	222	34,68 %	100,00 %	28,57 %	71,43 %
Stadtschwarzach 2	eingegangen	381	20,73 %	98,73 %	19,23 %	80,77 %
Briefwahlbezirk 1	eingegangen	0		99,07 %	24,71 %	75,29 %
Briefwahlbezirk 2	eingegangen	0		96,79 %	23,22 %	76,78 %
Briefwahlbezirk 3	eingegangen	0		99,28 %	25,73 %	74,27 %
Markt Schwarzach a.Main	10 von 10	2.894	68,49 %	97,93 %	24,57 %	75,43 %

Kreistagswahl

Markt Schwarzach a.Main

	Anzahl	Prozent
CSU	32.523	34,42 %
Timo Markert, CSU	896	2,75 %
Barbara Becker, CSU	945	2,91 %
Dr. Otto Hünnerkopf, CSU	1.187	3,65 %
Gerlinde Martin, CSU	1.023	3,15 %
Stefan Güntner, CSU	672	2,07 %
Dr. jur. Werner Knaier, CSU	1.076	3,31 %
Marcel Hannweber, CSU	1.076	3,31 %
Reinhold Kuhn, CSU	823	2,53 %
Manuela Strohofer, CSU	711	2,19 %
Sabrina Stemplowsky, CSU	475	1,46 %
Ferdinand Fürst zu Castell-Castell, CSU	603	1,85 %
Josef Wächter, CSU	2.154	6,62 %
Doris Paul, CSU	733	2,25 %
Heiko Bäuerlein, CSU	486	1,49 %
Robert Scheller, CSU	447	1,37 %
Gertrud Schwab, CSU	642	1,97 %
Gerhard Schenkel, CSU	525	1,61 %
Heinz Dorsch, CSU	384	1,18 %
Alfons Saugel, CSU	450	1,38 %
Eva Dinkel, CSU	391	1,20 %
Rainer Ott, CSU	491	1,51 %
Elmar Henke, CSU	1.176	3,62 %
Dieter Haag, CSU	514	1,58 %
René Schlehr, CSU	354	1,09 %
Tibor Brumme, CSU	516	1,59 %
Erich Hegwein, CSU	360	1,11 %
Thomas Reichert, CSU	319	0,98 %
Sibylle Säger, CSU	420	1,29 %
Bernhard Brückner, CSU	315	0,97 %
Frank Gimperlein, CSU	398	1,22 %
Annemarie Mauer, CSU	335	1,03 %
Marlene Bauer, CSU	311	0,96 %
Simon Rinke, CSU	381	1,17 %
Marion Frischholz, CSU	299	0,92 %
Manfred Kleinschrodt, CSU	288	0,89 %
Ruth Albrecht, CSU	276	0,85 %

	Anzahl	Prozent
Sandra Hannweber, CSU	646	1,99 %
Dr. med. dent. Bent Hanel, CSU	300	0,92 %
Hartmut Stiller, CSU	341	1,05 %
Julia Pfriem, CSU	490	1,51 %
Dr. oen. Uwe Matheus, CSU	270	0,83 %
Heidi Plömpel, CSU	313	0,96 %
Anke Schunk, CSU	262	0,81 %
Peter Riegler, CSU	257	0,79 %
Bernd Lussert, CSU	302	0,93 %
Elisabeth Drescher, CSU	725	2,23 %
Laura Voit, CSU	287	0,88 %
Peter Brandner, CSU	278	0,85 %
Maria Fieber, CSU	1.856	5,71 %
Fabian Uhl, CSU	450	1,38 %
Lilian Laacke, CSU	284	0,87 %
Manfred Ziegler, CSU	260	0,80 %
Dr. med. Stephan Küntzer, CSU	465	1,43 %
Michael Fackelmann, CSU	316	0,97 %
Ulrike Freifrau von Mauchenheim, gen. Bechtolsheim, CSU	291	0,89 %
Horst Reuther, CSU	386	1,19 %
Peter Sterk, CSU	397	1,22 %
Helma Schug, CSU	344	1,06 %
Daniel Nagl, CSU	220	0,68 %
Jan Götz, CSU	331	1,02 %
GRÜNE	13.092	13,86 %
Angela Hufnagel, GRÜNE	379	2,89 %
Klaus Sanzenbacher, GRÜNE	285	2,18 %
Christa Büttner, GRÜNE	283	2,16 %
Stefan Schwarz, GRÜNE	271	2,07 %
Dr. Gisela Kramer-Grünwald, GRÜNE	345	2,64 %
Andrea Schmidt, GRÜNE	324	2,47 %
Jonas Kruse, GRÜNE	246	1,88 %
Andrea Rauch, GRÜNE	273	2,09 %
Nico Engelbrecht, GRÜNE	220	1,68 %
Andrea Drexelius, GRÜNE	256	1,96 %
Harald Godron, GRÜNE	209	1,60 %
Eva Trapp, GRÜNE	202	1,54 %
Frank Hufnagel, GRÜNE	265	2,02 %
Stefanie Schumacher, GRÜNE	290	2,22 %

	Anzahl	Prozent
Dr. rer. nat. Hans-Martin Hoffmann, GRÜNE	187	1,43 %
Regina Hetterich, GRÜNE	251	1,92 %
Willi Hörrmann, GRÜNE	197	1,50 %
Birgit Zugelder-Hofmann, GRÜNE	188	1,44 %
Herbert Schmidt, GRÜNE	172	1,31 %
Ursula Marpoder, GRÜNE	162	1,24 %
Armin Döpfner, GRÜNE	1.239	9,46 %
Theresa Sanzenbacher, GRÜNE	173	1,32 %
Peter Laumer, GRÜNE	1.077	8,23 %
Melanie Stöcklein, GRÜNE	201	1,54 %
Ulrich Drexelius, GRÜNE	177	1,35 %
Sylvia Krüger-Schrauth, GRÜNE	170	1,30 %
Heiner Schmidt, GRÜNE	149	1,14 %
Hajar Noori, GRÜNE	167	1,28 %
Markus Krüger, GRÜNE	161	1,23 %
Xenia Bastert, GRÜNE	197	1,50 %
Thomas Ziegler, GRÜNE	168	1,28 %
Astrid Franssen, GRÜNE	164	1,25 %
Moritz Hornung, GRÜNE	185	1,41 %
Silke Seebeck, GRÜNE	169	1,29 %
Victor Trapp, GRÜNE	137	1,05 %
Waltraud Lutz-Neugebauer, GRÜNE	147	1,12 %
Jens Schellhase, GRÜNE	146	1,12 %
Imelda Weippert, GRÜNE	135	1,03 %
Bernd Zeidler, GRÜNE	163	1,25 %
Elfriede Hahn-Schwind, GRÜNE	135	1,03 %
Jörg Schlüter, GRÜNE	126	0,96 %
Sara Arab, GRÜNE	154	1,18 %
Manfred Erhard, GRÜNE	131	1,00 %
Anna-Lea Beckenbauer, GRÜNE	158	1,21 %
Joachim Neugebauer, GRÜNE	131	1,00 %
Julia Wenner, GRÜNE	179	1,37 %
Artie Gutschera, GRÜNE	131	1,00 %
Gabriele Gauer, GRÜNE	126	0,96 %
Reinhard Schmid, GRÜNE	157	1,20 %
Julia Gilfert, GRÜNE	168	1,28 %
Peter Bieber, GRÜNE	142	1,08 %
Anna Mebs, GRÜNE	145	1,11 %
Liam Franssen, GRÜNE	138	1,05 %

	Anzahl	Prozent
Heidelinde Kruckow, GRÜNE	114	0,87 %
Dieter Then, GRÜNE	128	0,98 %
Christine Seynstahl, GRÜNE	126	0,96 %
Conny Gutschera, GRÜNE	133	1,02 %
Petra Godron, GRÜNE	127	0,97 %
Hans-Georg Plate, GRÜNE	186	1,42 %
Rita Gryzla, GRÜNE	127	0,97 %
FREIE WÄHLER/FW-Kreisverband Kitzingen	31.802	33,66 %
Tamara Bischof, FREIE WÄHLER/FW-Kreisverband Kitzingen	1.921	6,04 %
Josef Mend, FREIE WÄHLER/FW-Kreisverband Kitzingen	844	2,65 %
Stefan Wolbert, FREIE WÄHLER/FW-Kreisverband Kitzingen	659	2,07 %
Dr. med. Susanne Knof, FREIE WÄHLER/FW-Kreisverband Kitzingen	502	1,58 %
Udo Gebert, FREIE WÄHLER/FW-Kreisverband Kitzingen	496	1,56 %
Dr. Roland Hardörfer, FREIE WÄHLER/FW-Kreisverband Kitzingen	949	2,98 %
Heinrich Wörner, FREIE WÄHLER/FW-Kreisverband Kitzingen	425	1,34 %
Volker Schmitt, FREIE WÄHLER/FW-Kreisverband Kitzingen	2.888	9,08 %
Guido Braun, FREIE WÄHLER/FW-Kreisverband Kitzingen	774	2,43 %
Dieter Lenzer, FREIE WÄHLER/FW-Kreisverband Kitzingen	319	1,00 %
Ernst Nickel, FREIE WÄHLER/FW-Kreisverband Kitzingen	450	1,42 %
Sabrina Bischof, FREIE WÄHLER/FW-Kreisverband Kitzingen	567	1,78 %
Ingrid Reifenscheid-Eckert, FREIE WÄHLER/FW-Kreisverband Kitzingen	382	1,20 %
Gerlinde Stier, FREIE WÄHLER/FW-Kreisverband Kitzingen	783	2,46 %
Herbert Volkamer, FREIE WÄHLER/FW-Kreisverband Kitzingen	307	0,97 %
Eckhard Himmel, FREIE WÄHLER/FW-Kreisverband Kitzingen	344	1,08 %
Herbert Biebelriether, FREIE WÄHLER/FW-Kreisverband Kitzingen	246	0,77 %

	Anzahl	Prozent
Peter Kraus, FREIE WÄHLER/FW-Kreisverband Kitzingen	348	1,09 %
Carolin Meyer, FREIE WÄHLER/FW-Kreisverband Kitzingen	398	1,25 %
Matthias Bielek, FREIE WÄHLER/FW-Kreisverband Kitzingen	955	3,00 %
Peter Kornell, FREIE WÄHLER/FW-Kreisverband Kitzingen	754	2,37 %
Paul Streng, FREIE WÄHLER/FW-Kreisverband Kitzingen	1.011	3,18 %
Lothar Nagel, FREIE WÄHLER/FW-Kreisverband Kitzingen	2.587	8,13 %
Johanna Sendner, FREIE WÄHLER/FW-Kreisverband Kitzingen	2.047	6,44 %
Frank Stierhof, FREIE WÄHLER/FW-Kreisverband Kitzingen	286	0,90 %
Rudolf Schaller, FREIE WÄHLER/FW-Kreisverband Kitzingen	281	0,88 %
Gerhard Ackermann, FREIE WÄHLER/FW-Kreisverband Kitzingen	293	0,92 %
Peter Eschenbacher, FREIE WÄHLER/FW-Kreisverband Kitzingen	354	1,11 %
Konrad Mittenzwei, FREIE WÄHLER/FW-Kreisverband Kitzingen	324	1,02 %
Ulrich Falk, FREIE WÄHLER/FW-Kreisverband Kitzingen	218	0,69 %
August Hopf, FREIE WÄHLER/FW-Kreisverband Kitzingen	308	0,97 %
Cengiz Zarbo, FREIE WÄHLER/FW-Kreisverband Kitzingen	243	0,76 %
Dirk Albrecht, FREIE WÄHLER/FW-Kreisverband Kitzingen	382	1,20 %
Winfried Weidt, FREIE WÄHLER/FW-Kreisverband Kitzingen	217	0,68 %
Anja Hirt, FREIE WÄHLER/FW-Kreisverband Kitzingen	279	0,88 %
Simone Thomalla-Ossenkemper, FREIE WÄHLER/FW-Kreisverband Kitzingen	198	0,62 %
Rudolf Donath, FREIE WÄHLER/FW-Kreisverband Kitzingen	231	0,73 %
Helmut Schleyer, FREIE WÄHLER/FW-Kreisverband Kitzingen	201	0,63 %
Siegfried Hummel, FREIE WÄHLER/FW-Kreisverband Kitzingen	244	0,77 %

	Anzahl	Prozent
Eva-Sophia Rückel, FREIE WÄHLER/FW-Kreisverband Kitzingen	246	0,77 %
Wolfgang Brosche, FREIE WÄHLER/FW-Kreisverband Kitzingen	217	0,68 %
Gustav Tasch, FREIE WÄHLER/FW-Kreisverband Kitzingen	209	0,66 %
Andrea Pfannes, FREIE WÄHLER/FW-Kreisverband Kitzingen	273	0,86 %
Manuela Jamm, FREIE WÄHLER/FW-Kreisverband Kitzingen	191	0,60 %
Carolin Wegmann, FREIE WÄHLER/FW-Kreisverband Kitzingen	213	0,67 %
Klaus Heinrich, FREIE WÄHLER/FW-Kreisverband Kitzingen	313	0,98 %
Thomas Grimmer, FREIE WÄHLER/FW-Kreisverband Kitzingen	1.540	4,84 %
Rouven Lewandowski, FREIE WÄHLER/FW-Kreisverband Kitzingen	257	0,81 %
Ralf Trump, FREIE WÄHLER/FW-Kreisverband Kitzingen	333	1,05 %
Dr. Heinfried Hahn, FREIE WÄHLER/FW-Kreisverband Kitzingen	199	0,63 %
Heinrich Stier, FREIE WÄHLER/FW-Kreisverband Kitzingen	516	1,62 %
Herbert Holzapfel, FREIE WÄHLER/FW-Kreisverband Kitzingen	349	1,10 %
Nina Sahlmüller, FREIE WÄHLER/FW-Kreisverband Kitzingen	263	0,83 %
Felix Wallström, FREIE WÄHLER/FW-Kreisverband Kitzingen	528	1,66 %
Friedrich Düll, FREIE WÄHLER/FW-Kreisverband Kitzingen	257	0,81 %
Robert Menz, FREIE WÄHLER/FW-Kreisverband Kitzingen	200	0,63 %
Thomas Pauli, FREIE WÄHLER/FW-Kreisverband Kitzingen	168	0,53 %
Hans Brummer, FREIE WÄHLER/FW-Kreisverband Kitzingen	147	0,46 %
Peggy Knauer, FREIE WÄHLER/FW-Kreisverband Kitzingen	166	0,52 %
Hilar Burkard, FREIE WÄHLER/FW-Kreisverband Kitzingen	202	0,64 %
AfD	5.273	5,58 %
Andrea Klingen, AfD	344	6,52 %
Christian Klingen, AfD	325	6,16 %
Stefan Doliwa, AfD	274	5,20 %

	Anzahl	Prozent
Alfred Ackermann, AfD	279	5,29 %
Lars Goldbach, AfD	273	5,18 %
Marlis Ceslok, AfD	257	4,87 %
Gerda Reisberg, AfD	251	4,76 %
Hannelore Postel, AfD	256	4,85 %
Markus Kl ingen, AfD	381	7,23 %
Marius Jaekel, AfD	259	4,91 %
Karin Zesar, AfD	229	4,34 %
Marion Kirstein, AfD	248	4,70 %
Dr. med. Bernhard Sturn, AfD	284	5,39 %
Siegfried Postel, AfD	244	4,63 %
Heinz Ackermann, AfD	237	4,49 %
Ruth Doliwa, AfD	217	4,12 %
Daniela Strobel-Langenh an, AfD	240	4,55 %
Claudia Idselis, AfD	228	4,32 %
Detlef Idselis, AfD	214	4,06 %
Diana Ulm, AfD	233	4,42 %
SPD	4.352	4,61 %
Eva-Maria Weimann, SPD	231	5,31 %
Heinz Galuschka, SPD	105	2,41 %
Astrid Glos, SPD	230	5,28 %
Robert Finster, SPD	219	5,03 %
Margit Hofmann, SPD	156	3,58 %
Dr. med. Jürgen Kößler, SPD	71	1,63 %
Martina Sagstetter, SPD	71	1,63 %
Manfred Paul, SPD	72	1,65 %
Annabell Röhner, SPD	69	1,59 %
Maurice Then, SPD	62	1,42 %
Uta Wandera, SPD	54	1,24 %
Otto Kolesch, SPD	90	2,07 %
Ute Freibott, SPD	187	4,30 %
Marcus Hegwein, SPD	57	1,31 %
Dr. Marlies Thein, SPD	56	1,29 %
Gerald Möhrlein, SPD	68	1,56 %
Dr. med. Brigitte Endres-Paul, SPD	75	1,72 %
Harald Kopp, SPD	44	1,01 %
Barbara Hügelschäffer, SPD	83	1,91 %
Bernd Moser, SPD	112	2,57 %
Elvira Kahnt, SPD	99	2,27 %

	Anzahl	Prozent
Oskar Münzer, SPD	81	1,86 %
Dr. Margarete Klein-Pfeuffer, SPD	62	1,42 %
Dr. Wolfgang Patzwahl, SPD	66	1,52 %
Anja Bachmann, SPD	73	1,68 %
Klaus Hoffmann, SPD	44	1,01 %
Barbara Nikola-Bier, SPD	53	1,22 %
Gerhard Heß, SPD	64	1,47 %
Rosa Semle, SPD	64	1,47 %
Gerhard Uhl, SPD	57	1,31 %
Marianne Greif, SPD	52	1,19 %
Stefan Söllner, SPD	83	1,91 %
Helen Freifrau von Hoyningen-Huene, SPD	41	0,94 %
Hans-Dieter Kern, SPD	50	1,15 %
Ursula Uhl, SPD	51	1,17 %
Dietmar Schuler, SPD	43	0,99 %
Doris Eckstein, SPD	51	1,17 %
Othmar Röhner, SPD	51	1,17 %
Ulrike Münzer, SPD	52	1,19 %
Uwe Hagen, SPD	85	1,95 %
Monika Conrad, SPD	95	2,18 %
Klaus Heisel, SPD	47	1,08 %
Oskar Friedel, SPD	60	1,38 %
Dieter Söllner, SPD	39	0,90 %
Christian Küster, SPD	43	0,99 %
Marc-André Behrendt, SPD	45	1,03 %
Gerd Semle, SPD	57	1,31 %
Michael Langer, SPD	78	1,79 %
Armin Grötsch, SPD	62	1,42 %
Dr. Dirk Dantz, SPD	34	0,78 %
August Hering, SPD	44	1,01 %
Edgar Töpfer, SPD	38	0,87 %
Ewald Greif, SPD	34	0,78 %
Eugen Reifenscheid, SPD	115	2,64 %
Markus Pusch, SPD	34	0,78 %
Gerhard Schulzki, SPD	45	1,03 %
Dr. rer. nat. Volker Freiherr von Hoyningen-Huene, SPD	35	0,80 %
Peter Geier, SPD	40	0,92 %
Josef Günther, SPD	30	0,69 %
Christiane Berneth, SPD	43	0,99 %

	Anzahl	Prozent
FDP	1.880	1,99 %
Hans Müller, FDP	90	4,79 %
Stefan Deppisch, FDP	67	3,56 %
Mathias Krönert, FDP	62	3,30 %
Astrid Jung, FDP	74	3,94 %
Bernhard Etzelmüller, FDP	42	2,23 %
Clemens Schneider, FDP	45	2,39 %
Markus Greulich, FDP	49	2,61 %
Chiara Britting, FDP	47	2,50 %
Christian Heinle, FDP	40	2,13 %
Kristina Amendt, FDP	48	2,55 %
Thomas Adamik, FDP	279	14,84 %
Wolfgang Reuchlein, FDP	56	2,98 %
Stefan Köhler, FDP	46	2,45 %
Jan-Felix Beuerlein, FDP	34	1,81 %
Björn Holeschak, FDP	27	1,44 %
Benno Müller, FDP	37	1,97 %
Wolf-Eckhard Walz, FDP	35	1,86 %
Angela Kießling-Fischer, FDP	39	2,07 %
Christoph Müller, FDP	24	1,28 %
Ralf Hopfengart, FDP	23	1,22 %
Marco Koletschka, FDP	49	2,61 %
Alexander Wehr, FDP	12	0,64 %
Andreas Elster, FDP	15	0,80 %
Michael Mörer, FDP	12	0,64 %
Bernhard Achter, FDP	14	0,74 %
Sabine Häring, FDP	11	0,59 %
Helga Lohmann, FDP	42	2,23 %
Lisa Weiß, FDP	39	2,07 %
Christian Friedrich, FDP	17	0,90 %
Stefan Kaupert, FDP	15	0,80 %
Anita Zwinkau, FDP	13	0,69 %
Martin Stadtelmeyer, FDP	10	0,53 %
Heidemarie Wagner, FDP	13	0,69 %
Klaus Feser, FDP	361	19,20 %
Christine Scheler, FDP	11	0,59 %
Sandra Müller-Britting, FDP	11	0,59 %
Ute Enzenberger, FDP	18	0,96 %
Olindo Di Biasi, FDP	16	0,85 %
Bernd Djalek, FDP	21	1,12 %

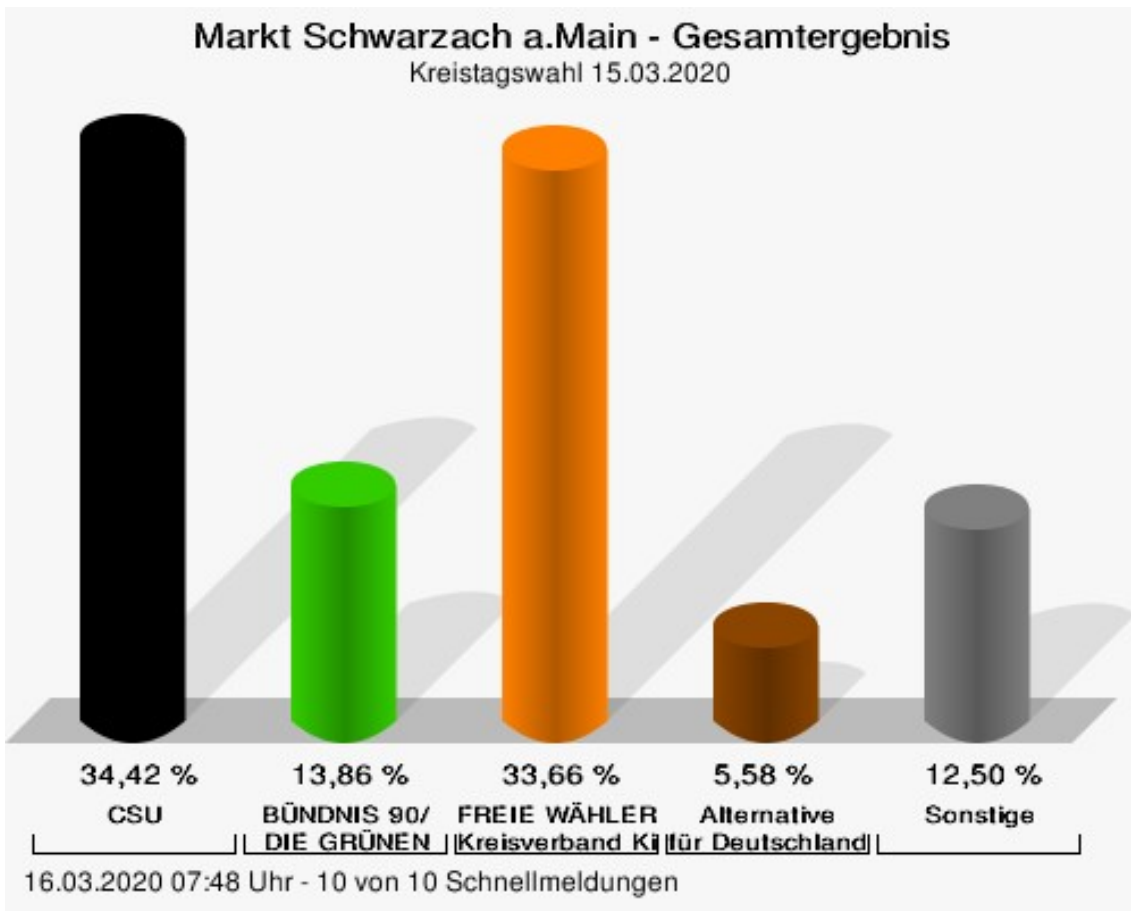
	Anzahl	Prozent
Bernd Enzenberger, FDP	16	0,85 %
FW-FBW	2.523	2,67 %
Dr. Uwe Pfeiffle, FW-FBW	133	5,27 %
Karl-Dieter Fuchs, FW-FBW	103	4,08 %
Wolfram Beha, FW-FBW	76	3,01 %
Hermann Queck, FW-FBW	54	2,14 %
Simon Haag, FW-FBW	44	1,74 %
Manfred Freitag, FW-FBW	46	1,82 %
Roland Hoh, FW-FBW	55	2,18 %
Joachim Lott, FW-FBW	33	1,31 %
Dietrich Hermann, FW-FBW	42	1,66 %
Daniel Bayer, FW-FBW	47	1,86 %
Christiane Denk, FW-FBW	45	1,78 %
Rudolf Sattes, FW-FBW	74	2,93 %
Stefan Wehr, FW-FBW	32	1,27 %
Dieter Burlein, FW-FBW	38	1,51 %
Willi Hertlein, FW-FBW	30	1,19 %
Alfred Schnabel, FW-FBW	26	1,03 %
Elke Pfeiffle, FW-FBW	30	1,19 %
Marcus Götz, FW-FBW	20	0,79 %
Sabine Fuchs, FW-FBW	66	2,62 %
Dieter Koch, FW-FBW	42	1,66 %
Tobias Volk, FW-FBW	61	2,42 %
Steven Haass, FW-FBW	37	1,47 %
Frank Schmitt, FW-FBW	54	2,14 %
David Haass, FW-FBW	61	2,42 %
Otto Volk, FW-FBW	47	1,86 %
Evi Luckert, FW-FBW	33	1,31 %
Max Spiegel, FW-FBW	38	1,51 %
Stefan Schweser, FW-FBW	26	1,03 %
Christoph Hofmann, FW-FBW	32	1,27 %
Peter Enck, FW-FBW	26	1,03 %
Uwe Graßl, FW-FBW	36	1,43 %
Jasmin Sattes, FW-FBW	43	1,70 %
Sabine Schenkel-Drenkard, FW-FBW	26	1,03 %
Lutz Heyne, FW-FBW	48	1,90 %
Gerd Heiser, FW-FBW	22	0,87 %
Romana Wahner, FW-FBW	21	0,83 %
Niklas Brehm, FW-FBW	61	2,42 %

	Anzahl	Prozent
Michael Herbig, FW-FBW	25	0,99 %
Johannes Luckert, FW-FBW	46	1,82 %
Ralph Hofmann, FW-FBW	29	1,15 %
Rolf Wenkheimer, FW-FBW	18	0,71 %
Friedrich Haag, FW-FBW	32	1,27 %
Helga Brand, FW-FBW	26	1,03 %
Utta Poch, FW-FBW	26	1,03 %
Christian Töpfer, FW-FBW	35	1,39 %
Thorsten Dennerlein, FW-FBW	45	1,78 %
Karin Kohles, FW-FBW	24	0,95 %
Monika Hirsch-Günther, FW-FBW	22	0,87 %
Andreas Fuchs, FW-FBW	34	1,35 %
Dr. Bertram Poch, FW-FBW	35	1,39 %
Dagmar Ludwig, FW-FBW	25	0,99 %
Günther Kohles, FW-FBW	28	1,11 %
Markus Pallingen, FW-FBW	24	0,95 %
Christian Oppel, FW-FBW	57	2,26 %
Klaus Rügamer, FW-FBW	29	1,15 %
Frank Hoh, FW-FBW	53	2,10 %
Gertrud Katzenberger, FW-FBW	31	1,23 %
Alfred Sattes, FW-FBW	59	2,34 %
Manuela Hofmann, FW-FBW	56	2,22 %
Georg Wittmann, FW-FBW	56	2,22 %
UsW	638	0,68 %
Siegfried Müller, UsW	126	19,75 %
Werner May, UsW	32	5,02 %
Manfred Marstaller, UsW	14	2,19 %
Manuel Müller, UsW	40	6,27 %
Hermann Pfannes, UsW	21	3,29 %
Rolf Ferenczy, UsW	42	6,58 %
Heidi Hergert, UsW	16	2,51 %
Friedrich Lenhart, UsW	10	1,57 %
Stefan Grau, UsW	24	3,76 %
Bettina Kristinus, UsW	27	4,23 %
Christian Müller, UsW	8	1,25 %
Werner Hecht, UsW	14	2,19 %
Dieter Köberle, UsW	20	3,13 %
Dominic Niedermeyer, UsW	17	2,66 %
Birte May, UsW	19	2,98 %
Michael Dorsch, UsW	71	11,13 %

	Anzahl	Prozent
Karl Jeschke, UsW	6	0,94 %
Jürgen Niedermeyer, UsW	11	1,72 %
Anja Müller-Meister, UsW	26	4,08 %
Kurt Lamparter, UsW	11	1,72 %
Sandra Pfannes, UsW	27	4,23 %
Michael Schmitt, UsW	4	0,63 %
Gerd Müller, UsW	5	0,78 %
Miroslaw Dragon, UsW	4	0,63 %
Elisabeth Müller, UsW	16	2,51 %
Reinhard Scherzer, UsW	27	4,23 %
ÖDP	1.564	1,66 %
Reinhard Trump, ÖDP	108	6,91 %
Alexander Meier, ÖDP	53	3,39 %
Bianca Tröge, ÖDP	102	6,52 %
Erich Jakubczyk, ÖDP	50	3,20 %
Jens Pauluhn, ÖDP	108	6,91 %
Sigrid Dostal, ÖDP	49	3,13 %
Ulf Katzenberger, ÖDP	36	2,30 %
Hinnerk Vinzent, ÖDP	37	2,37 %
Sonja Gekeler-Hölscher, ÖDP	49	3,13 %
Annette Prectel, ÖDP	89	5,69 %
Matthias Lux, ÖDP	28	1,79 %
Margarita Mäder-Schmidt, ÖDP	33	2,11 %
Karola Trump, ÖDP	19	1,21 %
Herbert Pröstler, ÖDP	27	1,73 %
Karoline Mayer-Nuss, ÖDP	37	2,37 %
Stephanie Bauer, ÖDP	19	1,21 %
Thomas Schneider, ÖDP	17	1,09 %
Johannes Feller, ÖDP	25	1,60 %
Harald Weber, ÖDP	21	1,34 %
Wolfram Soldan, ÖDP	31	1,98 %
Hannelore Vinzent, ÖDP	18	1,15 %
Stefan Lenzer, ÖDP	23	1,47 %
Gottfried Schade, ÖDP	24	1,53 %
Petra Hösch, ÖDP	41	2,62 %
Silvia Paulus-Hildner, ÖDP	21	1,34 %
Martin Tröge, ÖDP	15	0,96 %
Marion Katzenberger, ÖDP	20	1,28 %
Thomas Abendroth, ÖDP	26	1,66 %
Friederike Kolb, ÖDP	18	1,15 %

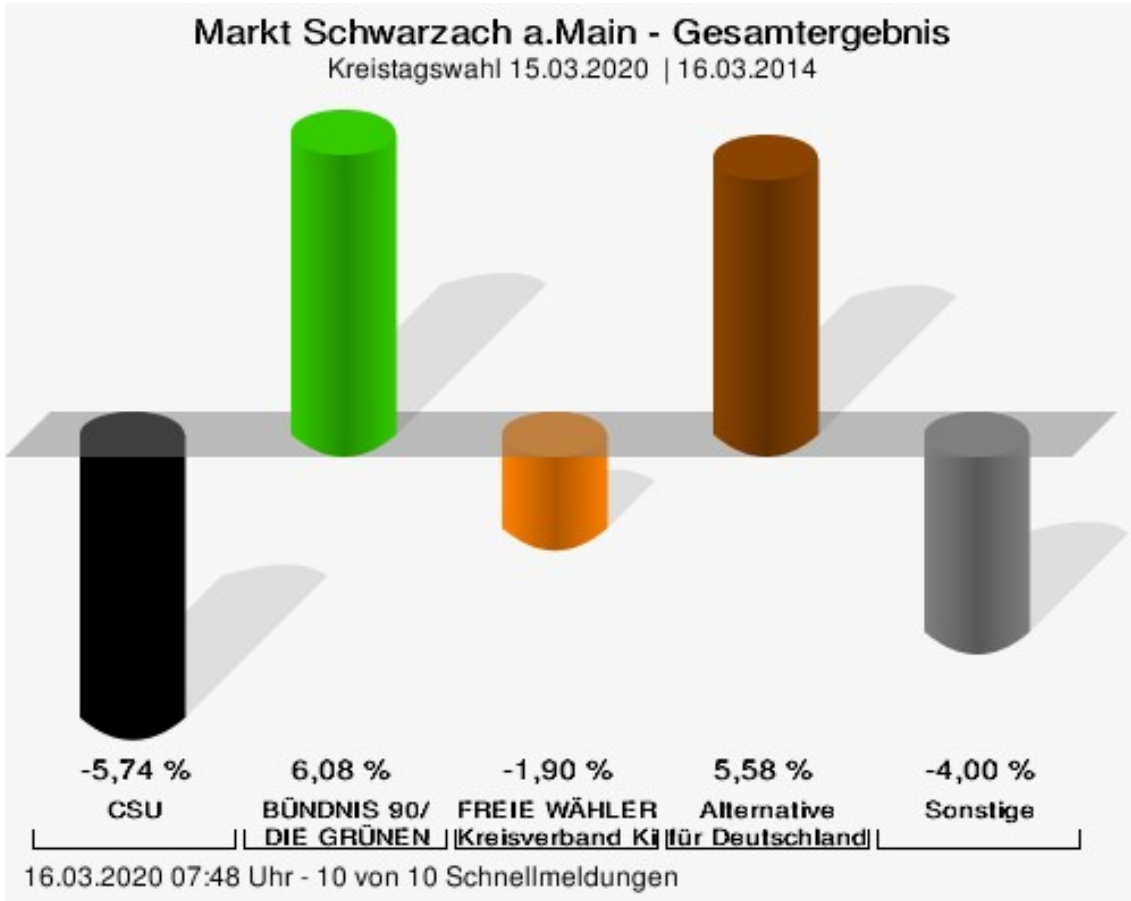
	Anzahl	Prozent
Michael Hildner, ÖDP	13	0,83 %
Elke Özdil-Schlichthörlein, ÖDP	20	1,28 %
Werner Müller, ÖDP	13	0,83 %
Christian Schneider, ÖDP	26	1,66 %
Karolin Meier, ÖDP	16	1,02 %
Laura Goller, ÖDP	24	1,53 %
Christiane Lindörfer, ÖDP	19	1,21 %
Martin Günzel, ÖDP	33	2,11 %
Fatemeh Mohammadi Motlagh, ÖDP	31	1,98 %
Doris Herrmann, ÖDP	12	0,77 %
Dariusz Migula, ÖDP	13	0,83 %
Andrea McWright-Lapp, ÖDP	41	2,62 %
Siegfried Fröhling, ÖDP	26	1,66 %
Harald Beck, ÖDP	20	1,28 %
Marion Langer, ÖDP	22	1,41 %
Bernhard Ziegler, ÖDP	20	1,28 %
Alexander Stein, ÖDP	10	0,64 %
Elke Dosch, ÖDP	23	1,47 %
Brigitte Pauluhn, ÖDP	38	2,43 %
BP	839	0,89 %
Uwe Hartmann, BP	67	7,99 %
Sascha Kecke, BP	26	3,10 %
Martin Dirschbacher, BP	42	5,01 %
Aileen Bimmerlein, BP	39	4,65 %
Oliver Hess, BP	19	2,26 %
Oliver Höhn, BP	25	2,98 %
Karl-Heinz Rönninger, BP	20	2,38 %
Birgit Hartmann, BP	19	2,26 %
Günther Riegel, BP	20	2,38 %
Nina Will, BP	29	3,46 %
Ernst Van Huet, BP	9	1,07 %
Volker Skop, BP	9	1,07 %
Rudolf Stadtler, BP	10	1,19 %
Anette Schneider, BP	13	1,55 %
Renate Mey, BP	26	3,10 %
Katharina Paul-Heß, BP	10	1,19 %
Claudia Somorowsky, BP	11	1,31 %
Michaela Kecke, BP	19	2,26 %
Thomas Rodamer, BP	22	2,62 %

	Anzahl	Prozent
Janina Van Huet, BP	12	1,43 %
Ellen Rammig, BP	9	1,07 %
Jürgen Rammig, BP	15	1,79 %
Melissa Rammig, BP	9	1,07 %
Tanja Riegel, BP	12	1,43 %
Sabine Nagel, BP	19	2,26 %
Günter Mey, BP	29	3,46 %
Harald Nagel, BP	11	1,31 %
Hilmar Vogel, BP	12	1,43 %
Sigmar Dönig, BP	9	1,07 %
Laura Lackner, BP	18	2,15 %
André Hofmann, BP	11	1,31 %
Dagmar Kuhn, BP	14	1,67 %
Mark Nagel, BP	11	1,31 %
Tanja Vogel, BP	20	2,38 %
Ingrid Weinmann, BP	9	1,07 %
Manfred Schneider, BP	7	0,83 %
Dominik Pohley, BP	15	1,79 %
Adolf Virnekäs, BP	11	1,31 %
Niklas Barrett, BP	7	0,83 %
Petra Karschti, BP	7	0,83 %
Hans Pötzingler, BP	10	1,19 %
Manuela Grosche, BP	11	1,31 %
Pascal Arenz, BP	10	1,19 %
Lotte Rönninger, BP	11	1,31 %
Ingrid Dünfelder, BP	12	1,43 %
Thomas Karschti, BP	18	2,15 %
Gerlinde Kuhn, BP	16	1,91 %
Silvia Dönig, BP	12	1,43 %
Erwin Draxler, BP	21	2,50 %
Berthold Weinmann, BP	16	1,91 %



CSU = Christlich-Soziale Union in Bayern e.V.

FREIE WÄHLER/FW-Kreisverband Kitzingen = FREIE WÄHLER/FREIE WÄHLER-Kreisverband Kitzingen



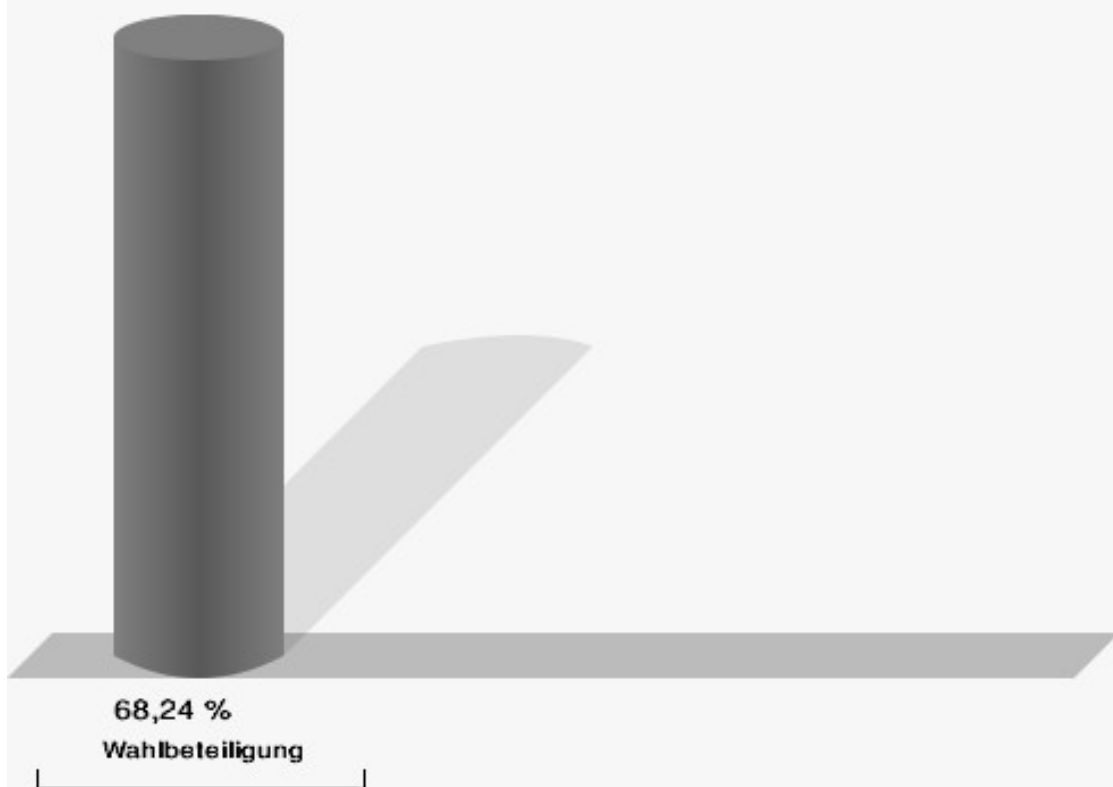
CSU = Christlich-Soziale Union in Bayern e.V.

FREIE WÄHLER/FW-Kreisverband Kitzingen = FREIE WÄHLER/FREIE WÄHLER-Kreisverband Kitzingen

Markt Schwarzach a.Main
 Kreistagswahl 15.03.2020
 Gewinne und Verluste Gesamtergebnis

	aktuelle Wahl: Kreistagswahl 15.03.2020	im Vergleich zur: Kreistagswahl 16.03.2014	
		Ergebnis	Gewinne und Verluste
Wahlberechtigte	2.894	2.835	+59
Wähler	1.975	1.999	-24
	68,24 %	70,51 %	- 2.27
gültige Stimmen	94.486	91.010	+3.476
CSU	32.523	36.549	-4.026
	34,42 %	40,16 %	- 5.74
GRÜNE	13.092	7.080	+6.012
	13,86 %	7,78 %	+ 6.08
FREIE WÄHLER/FW-Kreisverband Kitzingen	31.802	32.362	-560
	33,66 %	35,56 %	- 1.90
AfD	5.273	0	+5.273
	5,58 %	0,00 %	+ 5.58
SPD	4.352	6.352	-2.000
	4,61 %	6,98 %	- 2.37
FDP	1.880	1.440	+440
	1,99 %	1,58 %	+ 0.41
FW-FBW	2.523	2.686	-163
	2,67 %	2,95 %	- 0.28
UsW	638	730	-92
	0,68 %	0,80 %	- 0.12
ÖDP	1.564	2.790	-1.226
	1,66 %	3,07 %	- 1.41
BP	839	1.021	-182
	0,89 %	1,12 %	- 0.23

Wahlbeteiligung



16.03.2020 07:48 Uhr - 10 von 10 Schnellmeldungen

Stimmbezirke Stadtschwarzach 1

	Anzahl	Prozent
CSU	1.589	31,93 %
Timo Markert, CSU	44	2,77 %
Barbara Becker, CSU	41	2,58 %
Dr. Otto Hünnerkopf, CSU	44	2,77 %
Gerlinde Martin, CSU	40	2,52 %
Stefan Güntner, CSU	41	2,58 %
Dr. jur. Werner Knaier, CSU	33	2,08 %
Marcel Hannweber, CSU	39	2,45 %
Reinhold Kuhn, CSU	31	1,95 %
Manuela Strohofer, CSU	37	2,33 %
Sabrina Stemplowsky, CSU	22	1,38 %
Ferdinand Fürst zu Castell-Castell, CSU	28	1,76 %
Josef Wächter, CSU	57	3,59 %
Doris Paul, CSU	29	1,83 %
Heiko Bäuerlein, CSU	27	1,70 %
Robert Scheller, CSU	25	1,57 %
Gertrud Schwab, CSU	32	2,01 %
Gerhard Schenkel, CSU	27	1,70 %
Heinz Dorsch, CSU	24	1,51 %
Alfons Saugel, CSU	36	2,27 %
Eva Dinkel, CSU	24	1,51 %
Rainer Ott, CSU	21	1,32 %
Elmar Henke, CSU	37	2,33 %
Dieter Haag, CSU	33	2,08 %
René Schlehr, CSU	30	1,89 %
Tibor Brumme, CSU	25	1,57 %
Erich Hegwein, CSU	21	1,32 %
Thomas Reichert, CSU	24	1,51 %
Sibylle Säger, CSU	24	1,51 %
Bernhard Brückner, CSU	26	1,64 %
Frank Gimperlein, CSU	26	1,64 %
Annemarie Mauer, CSU	23	1,45 %
Marlene Bauer, CSU	20	1,26 %
Simon Rinke, CSU	23	1,45 %
Marion Frischholz, CSU	20	1,26 %
Manfred Kleinschrodt, CSU	21	1,32 %
Ruth Albrecht, CSU	20	1,26 %

	Anzahl	Prozent
Sandra Hannweber, CSU	26	1,64 %
Dr. med. dent. Bent Hanel, CSU	19	1,20 %
Hartmut Stiller, CSU	19	1,20 %
Julia Pfriem, CSU	27	1,70 %
Dr. oen. Uwe Matheus, CSU	18	1,13 %
Heidi Plömpel, CSU	18	1,13 %
Anke Schunk, CSU	18	1,13 %
Peter Riegler, CSU	18	1,13 %
Bernd Lussert, CSU	18	1,13 %
Elisabeth Drescher, CSU	24	1,51 %
Laura Voit, CSU	18	1,13 %
Peter Brandner, CSU	19	1,20 %
Maria Fieber, CSU	60	3,78 %
Fabian Uhl, CSU	24	1,51 %
Lilian Laacke, CSU	21	1,32 %
Manfred Ziegler, CSU	18	1,13 %
Dr. med. Stephan Küntzer, CSU	21	1,32 %
Michael Fackelmann, CSU	21	1,32 %
Ulrike Freifrau von Mauchenheim, gen. Bechtolsheim, CSU	18	1,13 %
Horst Reuther, CSU	24	1,51 %
Peter Sterk, CSU	20	1,26 %
Helma Schug, CSU	15	0,94 %
Daniel Nagl, CSU	15	0,94 %
Jan Götz, CSU	15	0,94 %
GRÜNE	551	11,07 %
Angela Hufnagel, GRÜNE	14	2,54 %
Klaus Sanzenbacher, GRÜNE	11	2,00 %
Christa Büttner, GRÜNE	11	2,00 %
Stefan Schwarz, GRÜNE	14	2,54 %
Dr. Gisela Kramer-Grünwald, GRÜNE	12	2,18 %
Andrea Schmidt, GRÜNE	14	2,54 %
Jonas Kruse, GRÜNE	11	2,00 %
Andrea Rauch, GRÜNE	8	1,45 %
Nico Engelbrecht, GRÜNE	8	1,45 %
Andrea Drexelius, GRÜNE	11	2,00 %
Harald Godron, GRÜNE	8	1,45 %
Eva Trapp, GRÜNE	8	1,45 %
Frank Hufnagel, GRÜNE	9	1,63 %
Stefanie Schumacher, GRÜNE	12	2,18 %

	Anzahl	Prozent
Dr. rer. nat. Hans-Martin Hoffmann, GRÜNE	8	1,45 %
Regina Hetterich, GRÜNE	11	2,00 %
Willi Hörrmann, GRÜNE	8	1,45 %
Birgit Zugelder-Hofmann, GRÜNE	8	1,45 %
Herbert Schmidt, GRÜNE	8	1,45 %
Ursula Marpoder, GRÜNE	8	1,45 %
Armin Döpfner, GRÜNE	37	6,72 %
Theresa Sanzenbacher, GRÜNE	8	1,45 %
Peter Laumer, GRÜNE	35	6,35 %
Melanie Stöcklein, GRÜNE	9	1,63 %
Ulrich Drexelius, GRÜNE	8	1,45 %
Sylvia Krüger-Schrauth, GRÜNE	7	1,27 %
Heiner Schmidt, GRÜNE	7	1,27 %
Hajar Noori, GRÜNE	7	1,27 %
Markus Krüger, GRÜNE	7	1,27 %
Xenia Bastert, GRÜNE	10	1,81 %
Thomas Ziegler, GRÜNE	7	1,27 %
Astrid Franssen, GRÜNE	10	1,81 %
Moritz Hornung, GRÜNE	7	1,27 %
Silke Seebeck, GRÜNE	10	1,81 %
Victor Trapp, GRÜNE	7	1,27 %
Waltraud Lutz-Neugebauer, GRÜNE	7	1,27 %
Jens Schellhase, GRÜNE	10	1,81 %
Imelda Weippert, GRÜNE	7	1,27 %
Bernd Zeidler, GRÜNE	7	1,27 %
Elfriede Hahn-Schwind, GRÜNE	10	1,81 %
Jörg Schlüter, GRÜNE	7	1,27 %
Sara Arab, GRÜNE	7	1,27 %
Manfred Erhard, GRÜNE	7	1,27 %
Anna-Lea Beckenbauer, GRÜNE	6	1,09 %
Joachim Neugebauer, GRÜNE	6	1,09 %
Julia Wenner, GRÜNE	6	1,09 %
Artie Gutschera, GRÜNE	6	1,09 %
Gabriele Gauer, GRÜNE	6	1,09 %
Reinhard Schmid, GRÜNE	9	1,63 %
Julia Gilfert, GRÜNE	6	1,09 %
Peter Bieber, GRÜNE	6	1,09 %
Anna Mebs, GRÜNE	6	1,09 %
Liam Franssen, GRÜNE	6	1,09 %

	Anzahl	Prozent
Heidelinde Kruckow, GRÜNE	6	1,09 %
Dieter Then, GRÜNE	6	1,09 %
Christine Seynstahl, GRÜNE	6	1,09 %
Conny Gutschera, GRÜNE	6	1,09 %
Petra Godron, GRÜNE	6	1,09 %
Hans-Georg Plate, GRÜNE	12	2,18 %
Rita Gryzla, GRÜNE	6	1,09 %
FREIE WÄHLER/FW-Kreisverband Kitzingen	1.832	36,81 %
Tamara Bischof, FREIE WÄHLER/FW-Kreisverband Kitzingen	72	3,93 %
Josef Mend, FREIE WÄHLER/FW-Kreisverband Kitzingen	39	2,13 %
Stefan Wolbert, FREIE WÄHLER/FW-Kreisverband Kitzingen	45	2,46 %
Dr. med. Susanne Knof, FREIE WÄHLER/FW-Kreisverband Kitzingen	43	2,35 %
Udo Gebert, FREIE WÄHLER/FW-Kreisverband Kitzingen	36	1,97 %
Dr. Roland Hardörfer, FREIE WÄHLER/FW-Kreisverband Kitzingen	47	2,57 %
Heinrich Wörner, FREIE WÄHLER/FW-Kreisverband Kitzingen	35	1,91 %
Volker Schmitt, FREIE WÄHLER/FW-Kreisverband Kitzingen	112	6,11 %
Guido Braun, FREIE WÄHLER/FW-Kreisverband Kitzingen	45	2,46 %
Dieter Lenzer, FREIE WÄHLER/FW-Kreisverband Kitzingen	25	1,36 %
Ernst Nickel, FREIE WÄHLER/FW-Kreisverband Kitzingen	37	2,02 %
Sabrina Bischof, FREIE WÄHLER/FW-Kreisverband Kitzingen	31	1,69 %
Ingrid Reifenscheid-Eckert, FREIE WÄHLER/FW-Kreisverband Kitzingen	30	1,64 %
Gerlinde Stier, FREIE WÄHLER/FW-Kreisverband Kitzingen	42	2,29 %
Herbert Volkamer, FREIE WÄHLER/FW-Kreisverband Kitzingen	26	1,42 %
Eckhard Himmel, FREIE WÄHLER/FW-Kreisverband Kitzingen	35	1,91 %
Herbert Biebelriether, FREIE WÄHLER/FW-Kreisverband Kitzingen	24	1,31 %

	Anzahl	Prozent
Peter Kraus, FREIE WÄHLER/FW-Kreisverband Kitzingen	28	1,53 %
Carolin Meyer, FREIE WÄHLER/FW-Kreisverband Kitzingen	32	1,75 %
Matthias Bielek, FREIE WÄHLER/FW-Kreisverband Kitzingen	42	2,29 %
Peter Kornell, FREIE WÄHLER/FW-Kreisverband Kitzingen	45	2,46 %
Paul Streng, FREIE WÄHLER/FW-Kreisverband Kitzingen	37	2,02 %
Lothar Nagel, FREIE WÄHLER/FW-Kreisverband Kitzingen	86	4,69 %
Johanna Sendner, FREIE WÄHLER/FW-Kreisverband Kitzingen	73	3,98 %
Frank Stierhof, FREIE WÄHLER/FW-Kreisverband Kitzingen	23	1,26 %
Rudolf Schaller, FREIE WÄHLER/FW-Kreisverband Kitzingen	22	1,20 %
Gerhard Ackermann, FREIE WÄHLER/FW-Kreisverband Kitzingen	28	1,53 %
Peter Eschenbacher, FREIE WÄHLER/FW-Kreisverband Kitzingen	25	1,36 %
Konrad Mittenzwei, FREIE WÄHLER/FW-Kreisverband Kitzingen	27	1,47 %
Ulrich Falk, FREIE WÄHLER/FW-Kreisverband Kitzingen	22	1,20 %
August Hopf, FREIE WÄHLER/FW-Kreisverband Kitzingen	24	1,31 %
Cengiz Zarbo, FREIE WÄHLER/FW-Kreisverband Kitzingen	27	1,47 %
Dirk Albrecht, FREIE WÄHLER/FW-Kreisverband Kitzingen	39	2,13 %
Winfried Weidt, FREIE WÄHLER/FW-Kreisverband Kitzingen	24	1,31 %
Anja Hirt, FREIE WÄHLER/FW-Kreisverband Kitzingen	25	1,36 %
Simone Thomalla-Ossenkemper, FREIE WÄHLER/FW-Kreisverband Kitzingen	18	0,98 %
Rudolf Donath, FREIE WÄHLER/FW-Kreisverband Kitzingen	18	0,98 %
Helmut Schleyer, FREIE WÄHLER/FW-Kreisverband Kitzingen	19	1,04 %
Siegfried Hummel, FREIE WÄHLER/FW-Kreisverband Kitzingen	21	1,15 %

	Anzahl	Prozent
Eva-Sophia Rückel, FREIE WÄHLER/FW-Kreisverband Kitzingen	17	0,93 %
Wolfgang Brosche, FREIE WÄHLER/FW-Kreisverband Kitzingen	16	0,87 %
Gustav Tasch, FREIE WÄHLER/FW-Kreisverband Kitzingen	19	1,04 %
Andrea Pfannes, FREIE WÄHLER/FW-Kreisverband Kitzingen	18	0,98 %
Manuela Jamm, FREIE WÄHLER/FW-Kreisverband Kitzingen	16	0,87 %
Carolin Wegmann, FREIE WÄHLER/FW-Kreisverband Kitzingen	16	0,87 %
Klaus Heinrich, FREIE WÄHLER/FW-Kreisverband Kitzingen	18	0,98 %
Thomas Grimmer, FREIE WÄHLER/FW-Kreisverband Kitzingen	46	2,51 %
Rouven Lewandowski, FREIE WÄHLER/FW-Kreisverband Kitzingen	15	0,82 %
Ralf Trump, FREIE WÄHLER/FW-Kreisverband Kitzingen	30	1,64 %
Dr. Heinfried Hahn, FREIE WÄHLER/FW-Kreisverband Kitzingen	14	0,76 %
Heinrich Stier, FREIE WÄHLER/FW-Kreisverband Kitzingen	20	1,09 %
Herbert Holzapfel, FREIE WÄHLER/FW-Kreisverband Kitzingen	17	0,93 %
Nina Sahlmüller, FREIE WÄHLER/FW-Kreisverband Kitzingen	20	1,09 %
Felix Wallström, FREIE WÄHLER/FW-Kreisverband Kitzingen	20	1,09 %
Friedrich Düll, FREIE WÄHLER/FW-Kreisverband Kitzingen	21	1,15 %
Robert Menz, FREIE WÄHLER/FW-Kreisverband Kitzingen	17	0,93 %
Thomas Pauli, FREIE WÄHLER/FW-Kreisverband Kitzingen	18	0,98 %
Hans Brummer, FREIE WÄHLER/FW-Kreisverband Kitzingen	14	0,76 %
Peggy Knauer, FREIE WÄHLER/FW-Kreisverband Kitzingen	14	0,76 %
Hilar Burkard, FREIE WÄHLER/FW-Kreisverband Kitzingen	17	0,93 %
AfD	417	8,38 %
Andrea Klingen, AfD	22	5,28 %
Christian Klingen, AfD	22	5,28 %
Stefan Doliwa, AfD	22	5,28 %

	Anzahl	Prozent
Alfred Ackermann, AfD	21	5,04 %
Lars Goldbach, AfD	21	5,04 %
Marlis Ceslok, AfD	21	5,04 %
Gerda Reisberg, AfD	21	5,04 %
Hannelore Postel, AfD	21	5,04 %
Markus Klingen, AfD	24	5,76 %
Marius Jaekel, AfD	21	5,04 %
Karin Zesar, AfD	21	5,04 %
Marion Kirstein, AfD	21	5,04 %
Dr. med. Bernhard Sturn, AfD	21	5,04 %
Siegfried Postel, AfD	21	5,04 %
Heinz Ackermann, AfD	21	5,04 %
Ruth Doliwa, AfD	21	5,04 %
Daniela Strobel-Langenhahn, AfD	21	5,04 %
Claudia Idselis, AfD	18	4,32 %
Detlef Idselis, AfD	18	4,32 %
Diana Ulm, AfD	18	4,32 %
SPD	139	2,79 %
Eva-Maria Weimann, SPD	7	5,04 %
Heinz Galuschka, SPD	1	0,72 %
Astrid Glos, SPD	7	5,04 %
Robert Finster, SPD	4	2,88 %
Margit Hofmann, SPD	4	2,88 %
Dr. med. Jürgen Kößler, SPD	1	0,72 %
Martina Sagstetter, SPD	1	0,72 %
Manfred Paul, SPD	1	0,72 %
Annabell Röhner, SPD	1	0,72 %
Maurice Then, SPD	1	0,72 %
Uta Wandera, SPD	1	0,72 %
Otto Kolesch, SPD	1	0,72 %
Ute Freibott, SPD	5	3,60 %
Marcus Hegwein, SPD	2	1,44 %
Dr. Marlies Thein, SPD	1	0,72 %
Gerald Möhrlein, SPD	4	2,88 %
Dr. med. Brigitte Endres-Paul, SPD	2	1,44 %
Harald Kopp, SPD	1	0,72 %
Barbara Hügelschäffer, SPD	4	2,88 %
Bernd Moser, SPD	1	0,72 %
Elvira Kahnt, SPD	4	2,88 %

	Anzahl	Prozent
Oskar Münzer, SPD	1	0,72 %
Dr. Margarete Klein-Pfeuffer, SPD	5	3,60 %
Dr. Wolfgang Patzwahl, SPD	4	2,88 %
Anja Bachmann, SPD	1	0,72 %
Klaus Hoffmann, SPD	7	5,04 %
Barbara Nikola-Bier, SPD	4	2,88 %
Gerhard Heß, SPD	4	2,88 %
Rosa Semle, SPD	2	1,44 %
Gerhard Uhl, SPD	2	1,44 %
Marianne Greif, SPD	1	0,72 %
Stefan Söllner, SPD	4	2,88 %
Helen Freifrau von Hoyningen-Huene, SPD	4	2,88 %
Hans-Dieter Kern, SPD	2	1,44 %
Ursula Uhl, SPD	1	0,72 %
Dietmar Schuler, SPD	1	0,72 %
Doris Eckstein, SPD	1	0,72 %
Othmar Röhner, SPD	1	0,72 %
Ulrike Münzer, SPD	1	0,72 %
Uwe Hagen, SPD	7	5,04 %
Monika Conrad, SPD	4	2,88 %
Klaus Heisel, SPD	1	0,72 %
Oskar Friedel, SPD	1	0,72 %
Dieter Söllner, SPD	1	0,72 %
Christian Küster, SPD	4	2,88 %
Marc-André Behrendt, SPD	4	2,88 %
Gerd Semle, SPD	1	0,72 %
Michael Langer, SPD	1	0,72 %
Armin Grötsch, SPD	1	0,72 %
Dr. Dirk Dantz, SPD	1	0,72 %
August Hering, SPD	1	0,72 %
Edgar Töpfer, SPD	2	1,44 %
Ewald Greif, SPD	3	2,16 %
Eugen Reifenscheid, SPD	1	0,72 %
Markus Pusch, SPD	1	0,72 %
Gerhard Schulzki, SPD	1	0,72 %
Dr. rer. nat. Volker Freiherr von Hoyningen-Huene, SPD	1	0,72 %
Peter Geier, SPD	1	0,72 %
Josef Günther, SPD	1	0,72 %
Christiane Berneth, SPD	1	0,72 %

	Anzahl	Prozent
FDP	106	2,13 %
Hans Müller, FDP	6	5,66 %
Stefan Deppisch, FDP	3	2,83 %
Mathias Krönert, FDP	5	4,72 %
Astrid Jung, FDP	4	3,77 %
Bernhard Etzelmüller, FDP	5	4,72 %
Clemens Schneider, FDP	6	5,66 %
Markus Greulich, FDP	4	3,77 %
Chiara Britting, FDP	6	5,66 %
Christian Heinle, FDP	2	1,89 %
Kristina Amendt, FDP	6	5,66 %
Thomas Adamik, FDP	9	8,49 %
Wolfgang Reuchlein, FDP	6	5,66 %
Stefan Köhler, FDP	2	1,89 %
Jan-Felix Beuerlein, FDP	2	1,89 %
Björn Holeschak, FDP	2	1,89 %
Benno Müller, FDP	2	1,89 %
Wolf-Eckhard Walz, FDP	2	1,89 %
Angela Kießling-Fischer, FDP	3	2,83 %
Christoph Müller, FDP	2	1,89 %
Ralf Hopfengart, FDP	2	1,89 %
Marco Koletschka, FDP	1	0,94 %
Alexander Wehr, FDP	1	0,94 %
Andreas Elster, FDP	1	0,94 %
Michael Mörer, FDP	1	0,94 %
Bernhard Achter, FDP	1	0,94 %
Sabine Häring, FDP	1	0,94 %
Helga Lohmann, FDP	1	0,94 %
Lisa Weiß, FDP	1	0,94 %
Christian Friedrich, FDP	1	0,94 %
Stefan Kaupert, FDP	1	0,94 %
Anita Zwinkau, FDP	1	0,94 %
Martin Stadtelmeyer, FDP	1	0,94 %
Heidmarie Wagner, FDP	1	0,94 %
Klaus Feser, FDP	8	7,55 %
Christine Scheler, FDP	1	0,94 %
Sandra Müller-Britting, FDP	1	0,94 %
Ute Enzenberger, FDP	1	0,94 %
Olindo Di Biasi, FDP	1	0,94 %
Bernd Djalek, FDP	1	0,94 %

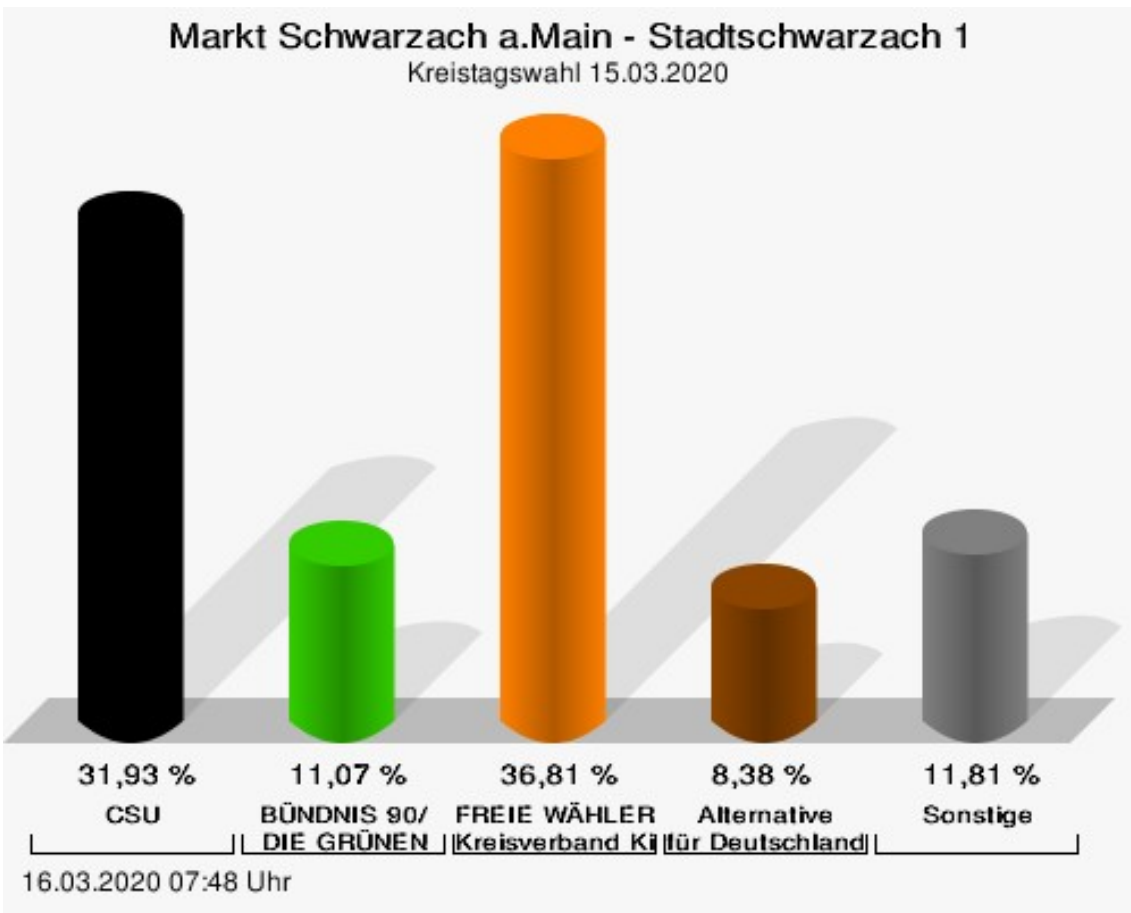
	Anzahl	Prozent
Bernd Enzenberger, FDP	1	0,94 %
FW-FBW	87	1,75 %
Dr. Uwe Pfeiffle, FW-FBW	4	4,60 %
Karl-Dieter Fuchs, FW-FBW	10	11,49 %
Wolfram Beha, FW-FBW	4	4,60 %
Hermann Queck, FW-FBW	6	6,90 %
Simon Haag, FW-FBW	1	1,15 %
Manfred Freitag, FW-FBW	1	1,15 %
Roland Hoh, FW-FBW	2	2,30 %
Joachim Lott, FW-FBW	1	1,15 %
Dietrich Hermann, FW-FBW	1	1,15 %
Daniel Bayer, FW-FBW	1	1,15 %
Christiane Denk, FW-FBW	1	1,15 %
Rudolf Sattes, FW-FBW	1	1,15 %
Stefan Wehr, FW-FBW	1	1,15 %
Dieter Burlein, FW-FBW	1	1,15 %
Willi Hertlein, FW-FBW	1	1,15 %
Alfred Schnabel, FW-FBW	2	2,30 %
Elke Pfeiffle, FW-FBW	1	1,15 %
Marcus Götz, FW-FBW	1	1,15 %
Sabine Fuchs, FW-FBW	1	1,15 %
Dieter Koch, FW-FBW	1	1,15 %
Tobias Volk, FW-FBW	1	1,15 %
Steven Haass, FW-FBW	1	1,15 %
Frank Schmitt, FW-FBW	5	5,75 %
David Haass, FW-FBW	1	1,15 %
Otto Volk, FW-FBW	1	1,15 %
Evi Luckert, FW-FBW	1	1,15 %
Max Spiegel, FW-FBW	1	1,15 %
Stefan Schweser, FW-FBW	1	1,15 %
Christoph Hofmann, FW-FBW	1	1,15 %
Peter Enck, FW-FBW	1	1,15 %
Uwe Graßl, FW-FBW	1	1,15 %
Jasmin Sattes, FW-FBW	1	1,15 %
Sabine Schenkel-Drenkard, FW-FBW	1	1,15 %
Lutz Heyne, FW-FBW	1	1,15 %
Gerd Heiser, FW-FBW	1	1,15 %
Romana Wahner, FW-FBW	1	1,15 %
Niklas Brehm, FW-FBW	1	1,15 %

	Anzahl	Prozent
Michael Herbig, FW-FBW	1	1,15 %
Johannes Luckert, FW-FBW	1	1,15 %
Ralph Hofmann, FW-FBW	1	1,15 %
Rolf Wenkheimer, FW-FBW	1	1,15 %
Friedrich Haag, FW-FBW	1	1,15 %
Helga Brand, FW-FBW	1	1,15 %
Utta Poch, FW-FBW	1	1,15 %
Christian Töpfer, FW-FBW	1	1,15 %
Thorsten Dennerlein, FW-FBW	1	1,15 %
Karin Kohles, FW-FBW	1	1,15 %
Monika Hirsch-Günther, FW-FBW	1	1,15 %
Andreas Fuchs, FW-FBW	1	1,15 %
Dr. Bertram Poch, FW-FBW	1	1,15 %
Dagmar Ludwig, FW-FBW	1	1,15 %
Günther Kohles, FW-FBW	1	1,15 %
Markus Pallingen, FW-FBW	1	1,15 %
Christian Oppel, FW-FBW	1	1,15 %
Klaus Rügamer, FW-FBW	1	1,15 %
Frank Hoh, FW-FBW	1	1,15 %
Gertrud Katzenberger, FW-FBW	1	1,15 %
Alfred Sattes, FW-FBW	1	1,15 %
Manuela Hofmann, FW-FBW	1	1,15 %
Georg Wittmann, FW-FBW	2	2,30 %
UsW	21	0,42 %
Siegfried Müller, UsW	1	4,76 %
Werner May, UsW	4	19,05 %
Manfred Marstaller, UsW	1	4,76 %
Manuel Müller, UsW	0	0,00 %
Hermann Pfannes, UsW	0	0,00 %
Rolf Ferenczy, UsW	3	14,29 %
Heidi Hergert, UsW	0	0,00 %
Friedrich Lenhart, UsW	1	4,76 %
Stefan Grau, UsW	3	14,29 %
Bettina Kristinus, UsW	0	0,00 %
Christian Müller, UsW	0	0,00 %
Werner Hecht, UsW	0	0,00 %
Dieter Köberle, UsW	0	0,00 %
Dominic Niedermeyer, UsW	4	19,05 %
Birte May, UsW	0	0,00 %
Michael Dorsch, UsW	3	14,29 %

	Anzahl	Prozent
Karl Jeschke, UsW	0	0,00 %
Jürgen Niedermeyer, UsW	1	4,76 %
Anja Müller-Meister, UsW	0	0,00 %
Kurt Lamparter, UsW	0	0,00 %
Sandra Pfannes, UsW	0	0,00 %
Michael Schmitt, UsW	0	0,00 %
Gerd Müller, UsW	0	0,00 %
Miroslaw Dragon, UsW	0	0,00 %
Elisabeth Müller, UsW	0	0,00 %
Reinhard Scherzer, UsW	0	0,00 %
ÖDP	101	2,03 %
Reinhard Trump, ÖDP	8	7,92 %
Alexander Meier, ÖDP	4	3,96 %
Bianca Tröge, ÖDP	8	7,92 %
Erich Jakubczyk, ÖDP	6	5,94 %
Jens Pauluhn, ÖDP	6	5,94 %
Sigrid Dostal, ÖDP	1	0,99 %
Ulf Katzenberger, ÖDP	0	0,00 %
Hinnerk Vinzent, ÖDP	0	0,00 %
Sonja Gekeler-Hölscher, ÖDP	0	0,00 %
Annette Prectel, ÖDP	4	3,96 %
Matthias Lux, ÖDP	6	5,94 %
Margarita Mäder-Schmidt, ÖDP	0	0,00 %
Karola Trump, ÖDP	0	0,00 %
Herbert Pröstler, ÖDP	1	0,99 %
Karoline Mayer-Nuss, ÖDP	4	3,96 %
Stephanie Bauer, ÖDP	0	0,00 %
Thomas Schneider, ÖDP	3	2,97 %
Johannes Feller, ÖDP	4	3,96 %
Harald Weber, ÖDP	0	0,00 %
Wolfram Soldan, ÖDP	3	2,97 %
Hannelore Vinzent, ÖDP	3	2,97 %
Stefan Lenzer, ÖDP	0	0,00 %
Gottfried Schade, ÖDP	3	2,97 %
Petra Hösch, ÖDP	3	2,97 %
Silvia Paulus-Hildner, ÖDP	1	0,99 %
Martin Tröge, ÖDP	0	0,00 %
Marion Katzenberger, ÖDP	0	0,00 %
Thomas Abendroth, ÖDP	6	5,94 %
Friederike Kolb, ÖDP	3	2,97 %

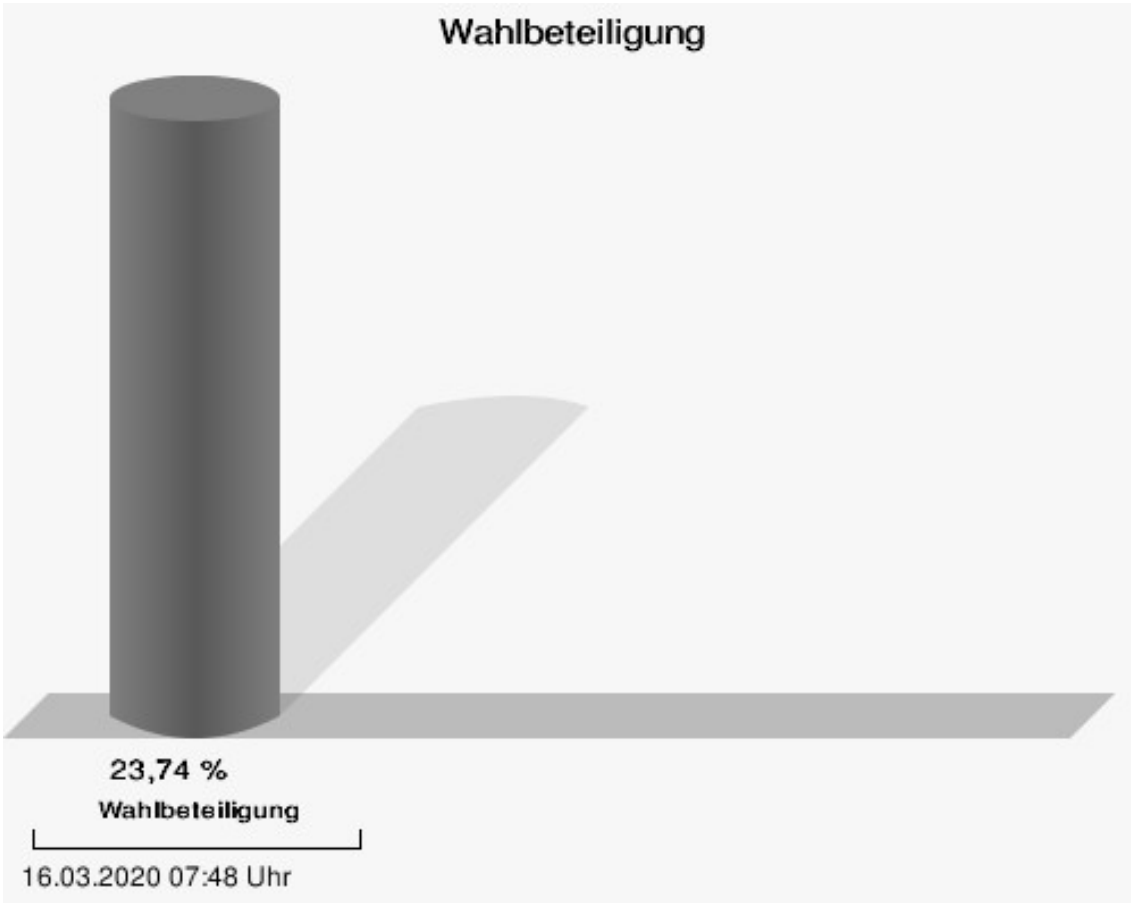
	Anzahl	Prozent
Michael Hildner, ÖDP	0	0,00 %
Elke Özdil-Schlichthörlein, ÖDP	0	0,00 %
Werner Müller, ÖDP	0	0,00 %
Christian Schneider, ÖDP	0	0,00 %
Karolin Meier, ÖDP	0	0,00 %
Laura Goller, ÖDP	0	0,00 %
Christiane Lindörfer, ÖDP	0	0,00 %
Martin Günzel, ÖDP	3	2,97 %
Fatemeh Mohammadi Motlagh, ÖDP	0	0,00 %
Doris Herrmann, ÖDP	0	0,00 %
Dariusz Migula, ÖDP	0	0,00 %
Andrea McWright-Lapp, ÖDP	6	5,94 %
Siegfried Fröhling, ÖDP	0	0,00 %
Harald Beck, ÖDP	1	0,99 %
Marion Langer, ÖDP	0	0,00 %
Bernhard Ziegler, ÖDP	6	5,94 %
Alexander Stein, ÖDP	1	0,99 %
Elke Dosch, ÖDP	0	0,00 %
Brigitte Pauluhn, ÖDP	7	6,93 %
BP	134	2,69 %
Uwe Hartmann, BP	7	5,22 %
Sascha Kecke, BP	4	2,99 %
Martin Dirschbacher, BP	7	5,22 %
Aileen Bimmerlein, BP	7	5,22 %
Oliver Hess, BP	4	2,99 %
Oliver Höhn, BP	4	2,99 %
Karl-Heinz Rönninger, BP	4	2,99 %
Birgit Hartmann, BP	4	2,99 %
Günther Riegel, BP	4	2,99 %
Nina Will, BP	2	1,49 %
Ernst Van Huet, BP	2	1,49 %
Volker Skop, BP	2	1,49 %
Rudolf Stadtler, BP	2	1,49 %
Anette Schneider, BP	2	1,49 %
Renate Mey, BP	2	1,49 %
Katharina Paul-Heß, BP	2	1,49 %
Claudia Somorowsky, BP	2	1,49 %
Michaela Kecke, BP	2	1,49 %
Thomas Rodamer, BP	2	1,49 %

	Anzahl	Prozent
Janina Van Huet, BP	2	1,49 %
Ellen Rammig, BP	2	1,49 %
Jürgen Rammig, BP	2	1,49 %
Melissa Rammig, BP	2	1,49 %
Tanja Riegel, BP	2	1,49 %
Sabine Nagel, BP	2	1,49 %
Günter Mey, BP	2	1,49 %
Harald Nagel, BP	2	1,49 %
Hilmar Vogel, BP	2	1,49 %
Sigmar Dönig, BP	2	1,49 %
Laura Lackner, BP	2	1,49 %
André Hofmann, BP	2	1,49 %
Dagmar Kuhn, BP	2	1,49 %
Mark Nagel, BP	2	1,49 %
Tanja Vogel, BP	3	2,24 %
Ingrid Weinmann, BP	2	1,49 %
Manfred Schneider, BP	2	1,49 %
Dominik Pohley, BP	2	1,49 %
Adolf Virnekäs, BP	2	1,49 %
Niklas Barrett, BP	1	0,75 %
Petra Karschti, BP	1	0,75 %
Hans Pötzingler, BP	1	0,75 %
Manuela Grosche, BP	1	0,75 %
Pascal Arenz, BP	1	0,75 %
Lotte Rönninger, BP	1	0,75 %
Ingrid Dünfelder, BP	4	2,99 %
Thomas Karschti, BP	4	2,99 %
Gerlinde Kuhn, BP	4	2,99 %
Silvia Dönig, BP	4	2,99 %
Erwin Draxler, BP	4	2,99 %
Berthold Weinmann, BP	4	2,99 %



CSU = Christlich-Soziale Union in Bayern e.V.

FREIE WÄHLER/FW-Kreisverband Kitzingen = FREIE WÄHLER/FREIE WÄHLER-Kreisverband Kitzingen



Münsterschwarzach

	Anzahl	Prozent
CSU	1.666	44,21 %
Timo Markert, CSU	39	2,34 %
Barbara Becker, CSU	52	3,12 %
Dr. Otto Hünnerkopf, CSU	46	2,76 %
Gerlinde Martin, CSU	51	3,06 %
Stefan Güntner, CSU	39	2,34 %
Dr. jur. Werner Knaier, CSU	46	2,76 %
Marcel Hannweber, CSU	44	2,64 %
Reinhold Kuhn, CSU	40	2,40 %
Manuela Strohofer, CSU	44	2,64 %
Sabrina Stemplowsky, CSU	30	1,80 %
Ferdinand Fürst zu Castell-Castell, CSU	49	2,94 %
Josef Wächter, CSU	58	3,48 %
Doris Paul, CSU	32	1,92 %
Heiko Bäuerlein, CSU	29	1,74 %
Robert Scheller, CSU	30	1,80 %
Gertrud Schwab, CSU	29	1,74 %
Gerhard Schenkel, CSU	27	1,62 %
Heinz Dorsch, CSU	33	1,98 %
Alfons Saugel, CSU	24	1,44 %
Eva Dinkel, CSU	27	1,62 %
Rainer Ott, CSU	24	1,44 %
Elmar Henke, CSU	36	2,16 %
Dieter Haag, CSU	28	1,68 %
René Schlehr, CSU	25	1,50 %
Tibor Brumme, CSU	30	1,80 %
Erich Hegwein, CSU	24	1,44 %
Thomas Reichert, CSU	24	1,44 %
Sibylle Säger, CSU	24	1,44 %
Bernhard Brückner, CSU	24	1,44 %
Frank Gimperlein, CSU	26	1,56 %
Annemarie Mauer, CSU	22	1,32 %
Marlene Bauer, CSU	22	1,32 %
Simon Rinke, CSU	22	1,32 %
Marion Frischholz, CSU	22	1,32 %
Manfred Kleinschrodt, CSU	22	1,32 %
Ruth Albrecht, CSU	21	1,26 %
Sandra Hannweber, CSU	31	1,86 %

	Anzahl	Prozent
Dr. med. dent. Bent Hanel, CSU	24	1,44 %
Hartmut Stiller, CSU	23	1,38 %
Julia Pfriem, CSU	24	1,44 %
Dr. oen. Uwe Matheus, CSU	20	1,20 %
Heidi Plömpel, CSU	20	1,20 %
Anke Schunk, CSU	20	1,20 %
Peter Riegler, CSU	19	1,14 %
Bernd Lussert, CSU	21	1,26 %
Elisabeth Drescher, CSU	27	1,62 %
Laura Voit, CSU	18	1,08 %
Peter Brandner, CSU	21	1,26 %
Maria Fieber, CSU	47	2,82 %
Fabian Uhl, CSU	16	0,96 %
Lilian Laacke, CSU	13	0,78 %
Manfred Ziegler, CSU	13	0,78 %
Dr. med. Stephan Küntzer, CSU	18	1,08 %
Michael Fackelmann, CSU	19	1,14 %
Ulrike Freifrau von Mauchenheim, gen. Bechtolsheim, CSU	22	1,32 %
Horst Reuther, CSU	17	1,02 %
Peter Sterk, CSU	18	1,08 %
Helma Schug, CSU	13	0,78 %
Daniel Nagl, CSU	13	0,78 %
Jan Götz, CSU	24	1,44 %
GRÜNE	928	24,63 %
Angela Hufnagel, GRÜNE	25	2,69 %
Klaus Sanzenbacher, GRÜNE	19	2,05 %
Christa Büttner, GRÜNE	21	2,26 %
Stefan Schwarz, GRÜNE	22	2,37 %
Dr. Gisela Kramer-Grünwald, GRÜNE	23	2,48 %
Andrea Schmidt, GRÜNE	20	2,16 %
Jonas Kruse, GRÜNE	19	2,05 %
Andrea Rauch, GRÜNE	21	2,26 %
Nico Engelbrecht, GRÜNE	19	2,05 %
Andrea Drexelius, GRÜNE	21	2,26 %
Harald Godron, GRÜNE	19	2,05 %
Eva Trapp, GRÜNE	19	2,05 %
Frank Hufnagel, GRÜNE	22	2,37 %
Stefanie Schumacher, GRÜNE	19	2,05 %

	Anzahl	Prozent
Dr. rer. nat. Hans-Martin Hoffmann, GRÜNE	19	2,05 %
Regina Hetterich, GRÜNE	19	2,05 %
Willi Hörrmann, GRÜNE	20	2,16 %
Birgit Zugelder-Hofmann, GRÜNE	19	2,05 %
Herbert Schmidt, GRÜNE	16	1,72 %
Ursula Marpoder, GRÜNE	16	1,72 %
Armin Döpfner, GRÜNE	26	2,80 %
Theresa Sanzenbacher, GRÜNE	13	1,40 %
Peter Laumer, GRÜNE	24	2,59 %
Melanie Stöcklein, GRÜNE	14	1,51 %
Ulrich Drexelius, GRÜNE	17	1,83 %
Sylvia Krüger-Schrauth, GRÜNE	13	1,40 %
Heiner Schmidt, GRÜNE	13	1,40 %
Hajar Noori, GRÜNE	13	1,40 %
Markus Krüger, GRÜNE	13	1,40 %
Xenia Bastert, GRÜNE	13	1,40 %
Thomas Ziegler, GRÜNE	13	1,40 %
Astrid Franssen, GRÜNE	15	1,62 %
Moritz Hornung, GRÜNE	14	1,51 %
Silke Seebeck, GRÜNE	14	1,51 %
Victor Trapp, GRÜNE	13	1,40 %
Waltraud Lutz-Neugebauer, GRÜNE	13	1,40 %
Jens Schellhase, GRÜNE	12	1,29 %
Imelda Weippert, GRÜNE	12	1,29 %
Bernd Zeidler, GRÜNE	12	1,29 %
Elfriede Hahn-Schwind, GRÜNE	12	1,29 %
Jörg Schlüter, GRÜNE	12	1,29 %
Sara Arab, GRÜNE	12	1,29 %
Manfred Erhard, GRÜNE	12	1,29 %
Anna-Lea Beckenbauer, GRÜNE	12	1,29 %
Joachim Neugebauer, GRÜNE	12	1,29 %
Julia Wenner, GRÜNE	12	1,29 %
Artie Gutschera, GRÜNE	11	1,19 %
Gabriele Gauer, GRÜNE	11	1,19 %
Reinhard Schmid, GRÜNE	11	1,19 %
Julia Gilfert, GRÜNE	11	1,19 %
Peter Bieber, GRÜNE	14	1,51 %
Anna Mebs, GRÜNE	12	1,29 %
Liam Franssen, GRÜNE	11	1,19 %

	Anzahl	Prozent
Heidelinde Kruckow, GRÜNE	11	1,19 %
Dieter Then, GRÜNE	11	1,19 %
Christine Seynstahl, GRÜNE	11	1,19 %
Conny Gutschera, GRÜNE	12	1,29 %
Petra Godron, GRÜNE	13	1,40 %
Hans-Georg Plate, GRÜNE	17	1,83 %
Rita Gryzla, GRÜNE	13	1,40 %
FREIE WÄHLER/FW-Kreisverband Kitzingen	638	16,93 %
Tamara Bischof, FREIE WÄHLER/FW-Kreisverband Kitzingen	34	5,33 %
Josef Mend, FREIE WÄHLER/FW-Kreisverband Kitzingen	12	1,88 %
Stefan Wolbert, FREIE WÄHLER/FW-Kreisverband Kitzingen	9	1,41 %
Dr. med. Susanne Knof, FREIE WÄHLER/FW-Kreisverband Kitzingen	6	0,94 %
Udo Gebert, FREIE WÄHLER/FW-Kreisverband Kitzingen	8	1,25 %
Dr. Roland Hardörfer, FREIE WÄHLER/FW-Kreisverband Kitzingen	7	1,10 %
Heinrich Wörner, FREIE WÄHLER/FW-Kreisverband Kitzingen	6	0,94 %
Volker Schmitt, FREIE WÄHLER/FW-Kreisverband Kitzingen	58	9,09 %
Guido Braun, FREIE WÄHLER/FW-Kreisverband Kitzingen	15	2,35 %
Dieter Lenzer, FREIE WÄHLER/FW-Kreisverband Kitzingen	6	0,94 %
Ernst Nickel, FREIE WÄHLER/FW-Kreisverband Kitzingen	6	0,94 %
Sabrina Bischof, FREIE WÄHLER/FW-Kreisverband Kitzingen	15	2,35 %
Ingrid Reifenscheid-Eckert, FREIE WÄHLER/FW-Kreisverband Kitzingen	7	1,10 %
Gerlinde Stier, FREIE WÄHLER/FW-Kreisverband Kitzingen	14	2,19 %
Herbert Volkamer, FREIE WÄHLER/FW-Kreisverband Kitzingen	6	0,94 %
Eckhard Himmel, FREIE WÄHLER/FW-Kreisverband Kitzingen	6	0,94 %
Herbert Biebelriether, FREIE WÄHLER/FW-Kreisverband Kitzingen	6	0,94 %

	Anzahl	Prozent
Peter Kraus, FREIE WÄHLER/FW-Kreisverband Kitzingen	7	1,10 %
Carolin Meyer, FREIE WÄHLER/FW-Kreisverband Kitzingen	8	1,25 %
Matthias Bielek, FREIE WÄHLER/FW-Kreisverband Kitzingen	15	2,35 %
Peter Kornell, FREIE WÄHLER/FW-Kreisverband Kitzingen	29	4,55 %
Paul Streng, FREIE WÄHLER/FW-Kreisverband Kitzingen	21	3,29 %
Lothar Nagel, FREIE WÄHLER/FW-Kreisverband Kitzingen	49	7,68 %
Johanna Sendner, FREIE WÄHLER/FW-Kreisverband Kitzingen	32	5,02 %
Frank Stierhof, FREIE WÄHLER/FW-Kreisverband Kitzingen	6	0,94 %
Rudolf Schaller, FREIE WÄHLER/FW-Kreisverband Kitzingen	9	1,41 %
Gerhard Ackermann, FREIE WÄHLER/FW-Kreisverband Kitzingen	8	1,25 %
Peter Eschenbacher, FREIE WÄHLER/FW-Kreisverband Kitzingen	7	1,10 %
Konrad Mittenzwei, FREIE WÄHLER/FW-Kreisverband Kitzingen	6	0,94 %
Ulrich Falk, FREIE WÄHLER/FW-Kreisverband Kitzingen	6	0,94 %
August Hopf, FREIE WÄHLER/FW-Kreisverband Kitzingen	6	0,94 %
Cengiz Zarbo, FREIE WÄHLER/FW-Kreisverband Kitzingen	6	0,94 %
Dirk Albrecht, FREIE WÄHLER/FW-Kreisverband Kitzingen	6	0,94 %
Winfried Weidt, FREIE WÄHLER/FW-Kreisverband Kitzingen	6	0,94 %
Anja Hirt, FREIE WÄHLER/FW-Kreisverband Kitzingen	6	0,94 %
Simone Thomalla-Ossenkemper, FREIE WÄHLER/FW-Kreisverband Kitzingen	6	0,94 %
Rudolf Donath, FREIE WÄHLER/FW-Kreisverband Kitzingen	6	0,94 %
Helmut Schleyer, FREIE WÄHLER/FW-Kreisverband Kitzingen	6	0,94 %
Siegfried Hummel, FREIE WÄHLER/FW-Kreisverband Kitzingen	6	0,94 %

	Anzahl	Prozent
Eva-Sophia Rückel, FREIE WÄHLER/FW-Kreisverband Kitzingen	6	0,94 %
Wolfgang Brosche, FREIE WÄHLER/FW-Kreisverband Kitzingen	9	1,41 %
Gustav Tasch, FREIE WÄHLER/FW-Kreisverband Kitzingen	9	1,41 %
Andrea Pfannes, FREIE WÄHLER/FW-Kreisverband Kitzingen	7	1,10 %
Manuela Jamm, FREIE WÄHLER/FW-Kreisverband Kitzingen	6	0,94 %
Carolin Wegmann, FREIE WÄHLER/FW-Kreisverband Kitzingen	6	0,94 %
Klaus Heinrich, FREIE WÄHLER/FW-Kreisverband Kitzingen	6	0,94 %
Thomas Grimmer, FREIE WÄHLER/FW-Kreisverband Kitzingen	31	4,86 %
Rouven Lewandowski, FREIE WÄHLER/FW-Kreisverband Kitzingen	6	0,94 %
Ralf Trump, FREIE WÄHLER/FW-Kreisverband Kitzingen	5	0,78 %
Dr. Heinfried Hahn, FREIE WÄHLER/FW-Kreisverband Kitzingen	5	0,78 %
Heinrich Stier, FREIE WÄHLER/FW-Kreisverband Kitzingen	8	1,25 %
Herbert Holzapfel, FREIE WÄHLER/FW-Kreisverband Kitzingen	5	0,78 %
Nina Sahlmüller, FREIE WÄHLER/FW-Kreisverband Kitzingen	8	1,25 %
Felix Wallström, FREIE WÄHLER/FW-Kreisverband Kitzingen	8	1,25 %
Friedrich Düll, FREIE WÄHLER/FW-Kreisverband Kitzingen	5	0,78 %
Robert Menz, FREIE WÄHLER/FW-Kreisverband Kitzingen	5	0,78 %
Thomas Pauli, FREIE WÄHLER/FW-Kreisverband Kitzingen	5	0,78 %
Hans Brummer, FREIE WÄHLER/FW-Kreisverband Kitzingen	6	0,94 %
Peggy Knauer, FREIE WÄHLER/FW-Kreisverband Kitzingen	6	0,94 %
Hilar Burkard, FREIE WÄHLER/FW-Kreisverband Kitzingen	8	1,25 %
AfD	174	4,62 %
Andrea Kligen, AfD	9	5,17 %
Christian Kligen, AfD	9	5,17 %
Stefan Doliwa, AfD	9	5,17 %

	Anzahl	Prozent
Alfred Ackermann, AfD	9	5,17 %
Lars Goldbach, AfD	9	5,17 %
Marlis Ceslok, AfD	9	5,17 %
Gerda Reisberg, AfD	9	5,17 %
Hannelore Postel, AfD	9	5,17 %
Markus Kligen, AfD	9	5,17 %
Marius Jaekel, AfD	9	5,17 %
Karin Zesar, AfD	9	5,17 %
Marion Kirstein, AfD	9	5,17 %
Dr. med. Bernhard Sturn, AfD	9	5,17 %
Siegfried Postel, AfD	9	5,17 %
Heinz Ackermann, AfD	9	5,17 %
Ruth Doliwa, AfD	9	5,17 %
Daniela Strobel-Langenhan, AfD	9	5,17 %
Claudia Idselis, AfD	9	5,17 %
Detlef Idselis, AfD	6	3,45 %
Diana Ulm, AfD	6	3,45 %
SPD	32	0,85 %
Eva-Maria Weimann, SPD	5	15,63 %
Heinz Galuschka, SPD	0	0,00 %
Astrid Glos, SPD	8	25,00 %
Robert Finster, SPD	3	9,38 %
Margit Hofmann, SPD	2	6,25 %
Dr. med. Jürgen Kößler, SPD	0	0,00 %
Martina Sagstetter, SPD	0	0,00 %
Manfred Paul, SPD	0	0,00 %
Annabell Röhner, SPD	0	0,00 %
Maurice Then, SPD	0	0,00 %
Uta Wandera, SPD	1	3,13 %
Otto Kolesch, SPD	0	0,00 %
Ute Freibott, SPD	3	9,38 %
Marcus Hegwein, SPD	0	0,00 %
Dr. Marlies Thein, SPD	0	0,00 %
Gerald Möhrlein, SPD	0	0,00 %
Dr. med. Brigitte Endres-Paul, SPD	0	0,00 %
Harald Kopp, SPD	0	0,00 %
Barbara Hügelschäffer, SPD	0	0,00 %
Bernd Moser, SPD	2	6,25 %
Elvira Kahnt, SPD	0	0,00 %

	Anzahl	Prozent
Oskar Münzer, SPD	1	3,13 %
Dr. Margarete Klein-Pfeuffer, SPD	0	0,00 %
Dr. Wolfgang Patzwahl, SPD	0	0,00 %
Anja Bachmann, SPD	1	3,13 %
Klaus Hoffmann, SPD	0	0,00 %
Barbara Nikola-Bier, SPD	0	0,00 %
Gerhard Heß, SPD	1	3,13 %
Rosa Semle, SPD	0	0,00 %
Gerhard Uhl, SPD	0	0,00 %
Marianne Greif, SPD	0	0,00 %
Stefan Söllner, SPD	0	0,00 %
Helen Freifrau von Hoyningen-Huene, SPD	0	0,00 %
Hans-Dieter Kern, SPD	0	0,00 %
Ursula Uhl, SPD	0	0,00 %
Dietmar Schuler, SPD	0	0,00 %
Doris Eckstein, SPD	0	0,00 %
Othmar Röhner, SPD	0	0,00 %
Ulrike Münzer, SPD	1	3,13 %
Uwe Hagen, SPD	0	0,00 %
Monika Conrad, SPD	0	0,00 %
Klaus Heisel, SPD	0	0,00 %
Oskar Friedel, SPD	0	0,00 %
Dieter Söllner, SPD	0	0,00 %
Christian Küster, SPD	0	0,00 %
Marc-André Behrendt, SPD	0	0,00 %
Gerd Semle, SPD	0	0,00 %
Michael Langer, SPD	0	0,00 %
Armin Grötsch, SPD	0	0,00 %
Dr. Dirk Dantz, SPD	0	0,00 %
August Hering, SPD	0	0,00 %
Edgar Töpfer, SPD	0	0,00 %
Ewald Greif, SPD	0	0,00 %
Eugen Reifenscheid, SPD	1	3,13 %
Markus Pusch, SPD	0	0,00 %
Gerhard Schulzki, SPD	0	0,00 %
Dr. rer. nat. Volker Freiherr von Hoyningen-Huene, SPD	3	9,38 %
Peter Geier, SPD	0	0,00 %
Josef Günther, SPD	0	0,00 %
Christiane Berneth, SPD	0	0,00 %

	Anzahl	Prozent
FDP	79	2,10 %
Hans Müller, FDP	5	6,33 %
Stefan Deppisch, FDP	5	6,33 %
Mathias Krönert, FDP	8	10,13 %
Astrid Jung, FDP	5	6,33 %
Bernhard Etzelmüller, FDP	5	6,33 %
Clemens Schneider, FDP	2	2,53 %
Markus Greulich, FDP	3	3,80 %
Chiara Britting, FDP	2	2,53 %
Christian Heinle, FDP	5	6,33 %
Kristina Amendt, FDP	2	2,53 %
Thomas Adamik, FDP	6	7,59 %
Wolfgang Reuchlein, FDP	4	5,06 %
Stefan Köhler, FDP	5	6,33 %
Jan-Felix Beuerlein, FDP	1	1,27 %
Björn Holeschak, FDP	0	0,00 %
Benno Müller, FDP	3	3,80 %
Wolf-Eckhard Walz, FDP	0	0,00 %
Angela Kießling-Fischer, FDP	0	0,00 %
Christoph Müller, FDP	0	0,00 %
Ralf Hopfengart, FDP	0	0,00 %
Marco Koletschka, FDP	3	3,80 %
Alexander Wehr, FDP	0	0,00 %
Andreas Elster, FDP	0	0,00 %
Michael Mörer, FDP	0	0,00 %
Bernhard Achter, FDP	0	0,00 %
Sabine Häring, FDP	0	0,00 %
Helga Lohmann, FDP	0	0,00 %
Lisa Weiß, FDP	0	0,00 %
Christian Friedrich, FDP	0	0,00 %
Stefan Kaupert, FDP	0	0,00 %
Anita Zwinkau, FDP	3	3,80 %
Martin Stadtelmeyer, FDP	0	0,00 %
Heidemarie Wagner, FDP	0	0,00 %
Klaus Feser, FDP	6	7,59 %
Christine Scheler, FDP	0	0,00 %
Sandra Müller-Britting, FDP	1	1,27 %
Ute Enzenberger, FDP	3	3,80 %
Olindo Di Biasi, FDP	0	0,00 %
Bernd Djalek, FDP	0	0,00 %

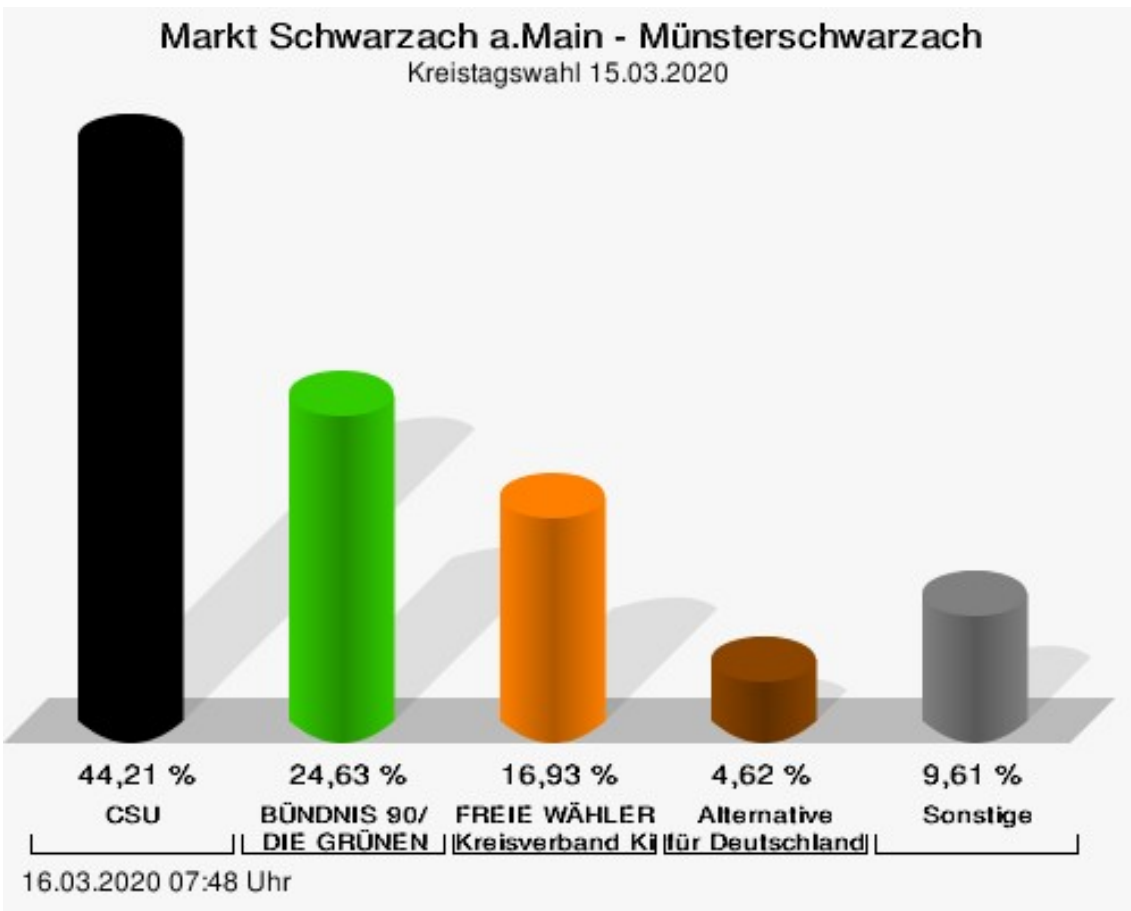
	Anzahl	Prozent
Bernd Enzenberger, FDP	2	2,53 %
FW-FBW	108	2,87 %
Dr. Uwe Pfeiffle, FW-FBW	1	0,93 %
Karl-Dieter Fuchs, FW-FBW	1	0,93 %
Wolfram Beha, FW-FBW	1	0,93 %
Hermann Queck, FW-FBW	1	0,93 %
Simon Haag, FW-FBW	4	3,70 %
Manfred Freitag, FW-FBW	1	0,93 %
Roland Hoh, FW-FBW	1	0,93 %
Joachim Lott, FW-FBW	1	0,93 %
Dietrich Hermann, FW-FBW	1	0,93 %
Daniel Bayer, FW-FBW	1	0,93 %
Christiane Denk, FW-FBW	5	4,63 %
Rudolf Sattes, FW-FBW	1	0,93 %
Stefan Wehr, FW-FBW	1	0,93 %
Dieter Burlein, FW-FBW	1	0,93 %
Willi Hertlein, FW-FBW	1	0,93 %
Alfred Schnabel, FW-FBW	1	0,93 %
Elke Pfeiffle, FW-FBW	4	3,70 %
Marcus Götz, FW-FBW	1	0,93 %
Sabine Fuchs, FW-FBW	4	3,70 %
Dieter Koch, FW-FBW	1	0,93 %
Tobias Volk, FW-FBW	6	5,56 %
Steven Haass, FW-FBW	1	0,93 %
Frank Schmitt, FW-FBW	1	0,93 %
David Haass, FW-FBW	4	3,70 %
Otto Volk, FW-FBW	1	0,93 %
Evi Luckert, FW-FBW	1	0,93 %
Max Spiegel, FW-FBW	1	0,93 %
Stefan Schweser, FW-FBW	2	1,85 %
Christoph Hofmann, FW-FBW	1	0,93 %
Peter Enck, FW-FBW	1	0,93 %
Uwe Graßl, FW-FBW	1	0,93 %
Jasmin Sattes, FW-FBW	2	1,85 %
Sabine Schenkel-Drenkard, FW-FBW	1	0,93 %
Lutz Heyne, FW-FBW	2	1,85 %
Gerd Heiser, FW-FBW	1	0,93 %
Romana Wahner, FW-FBW	1	0,93 %
Niklas Brehm, FW-FBW	1	0,93 %

	Anzahl	Prozent
Michael Herbig, FW-FBW	1	0,93 %
Johannes Luckert, FW-FBW	1	0,93 %
Ralph Hofmann, FW-FBW	1	0,93 %
Rolf Wenkheimer, FW-FBW	1	0,93 %
Friedrich Haag, FW-FBW	1	0,93 %
Helga Brand, FW-FBW	4	3,70 %
Utta Poch, FW-FBW	4	3,70 %
Christian Töpfer, FW-FBW	4	3,70 %
Thorsten Dennerlein, FW-FBW	1	0,93 %
Karin Kohles, FW-FBW	4	3,70 %
Monika Hirsch-Günther, FW-FBW	1	0,93 %
Andreas Fuchs, FW-FBW	5	4,63 %
Dr. Bertram Poch, FW-FBW	1	0,93 %
Dagmar Ludwig, FW-FBW	4	3,70 %
Günther Kohles, FW-FBW	1	0,93 %
Markus Pallingen, FW-FBW	1	0,93 %
Christian Oppel, FW-FBW	2	1,85 %
Klaus Rügamer, FW-FBW	1	0,93 %
Frank Hoh, FW-FBW	1	0,93 %
Gertrud Katzenberger, FW-FBW	1	0,93 %
Alfred Sattes, FW-FBW	1	0,93 %
Manuela Hofmann, FW-FBW	5	4,63 %
Georg Wittmann, FW-FBW	1	0,93 %
UsW	31	0,82 %
Siegfried Müller, UsW	0	0,00 %
Werner May, UsW	3	9,68 %
Manfred Marstaller, UsW	0	0,00 %
Manuel Müller, UsW	0	0,00 %
Hermann Pfannes, UsW	3	9,68 %
Rolf Ferenczy, UsW	0	0,00 %
Heidi Hergert, UsW	3	9,68 %
Friedrich Lenhart, UsW	3	9,68 %
Stefan Grau, UsW	0	0,00 %
Bettina Kristinus, UsW	3	9,68 %
Christian Müller, UsW	0	0,00 %
Werner Hecht, UsW	0	0,00 %
Dieter Köberle, UsW	0	0,00 %
Dominic Niedermeyer, UsW	0	0,00 %
Birte May, UsW	5	16,13 %
Michael Dorsch, UsW	2	6,45 %

	Anzahl	Prozent
Karl Jeschke, UsW	0	0,00 %
Jürgen Niedermeyer, UsW	0	0,00 %
Anja Müller-Meister, UsW	3	9,68 %
Kurt Lamparter, UsW	0	0,00 %
Sandra Pfannes, UsW	3	9,68 %
Michael Schmitt, UsW	0	0,00 %
Gerd Müller, UsW	0	0,00 %
Miroslaw Dragon, UsW	0	0,00 %
Elisabeth Müller, UsW	3	9,68 %
Reinhard Scherzer, UsW	0	0,00 %
ÖDP	38	1,01 %
Reinhard Trump, ÖDP	6	15,79 %
Alexander Meier, ÖDP	2	5,26 %
Bianca Tröge, ÖDP	3	7,89 %
Erich Jakubczyk, ÖDP	0	0,00 %
Jens Pauluhn, ÖDP	0	0,00 %
Sigrid Dostal, ÖDP	3	7,89 %
Ulf Katzenberger, ÖDP	0	0,00 %
Hinnerk Vinzent, ÖDP	0	0,00 %
Sonja Gekeler-Hölscher, ÖDP	3	7,89 %
Annette Prectel, ÖDP	0	0,00 %
Matthias Lux, ÖDP	0	0,00 %
Margarita Mäder-Schmidt, ÖDP	0	0,00 %
Karola Trump, ÖDP	4	10,53 %
Herbert Pröstler, ÖDP	0	0,00 %
Karoline Mayer-Nuss, ÖDP	1	2,63 %
Stephanie Bauer, ÖDP	0	0,00 %
Thomas Schneider, ÖDP	1	2,63 %
Johannes Feller, ÖDP	4	10,53 %
Harald Weber, ÖDP	0	0,00 %
Wolfram Soldan, ÖDP	0	0,00 %
Hannelore Vinzent, ÖDP	0	0,00 %
Stefan Lenzer, ÖDP	1	2,63 %
Gottfried Schade, ÖDP	0	0,00 %
Petra Hösch, ÖDP	0	0,00 %
Silvia Paulus-Hildner, ÖDP	1	2,63 %
Martin Tröge, ÖDP	0	0,00 %
Marion Katzenberger, ÖDP	3	7,89 %
Thomas Abendroth, ÖDP	0	0,00 %
Friederike Kolb, ÖDP	0	0,00 %

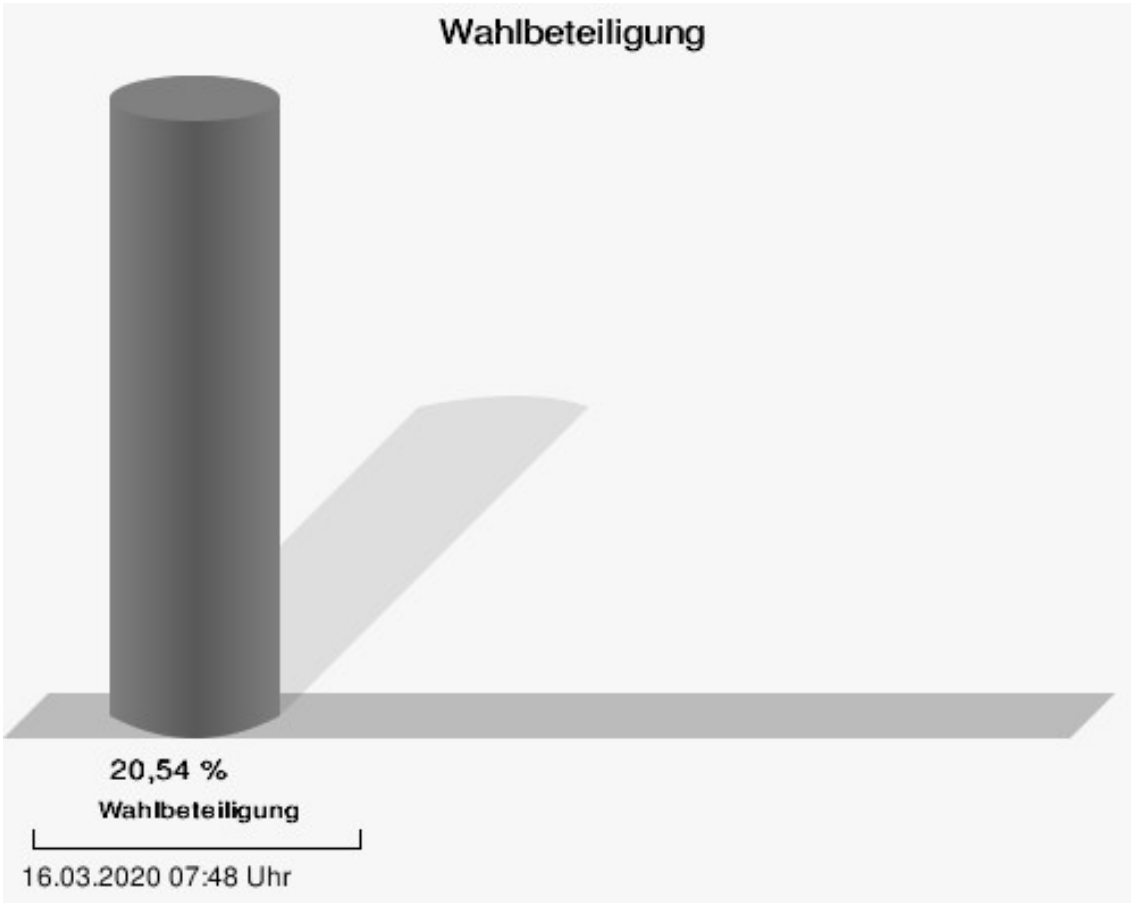
	Anzahl	Prozent
Michael Hildner, ÖDP	1	2,63 %
Elke Özdil-Schlichthörlein, ÖDP	0	0,00 %
Werner Müller, ÖDP	0	0,00 %
Christian Schneider, ÖDP	0	0,00 %
Karolin Meier, ÖDP	0	0,00 %
Laura Goller, ÖDP	1	2,63 %
Christiane Lindörfer, ÖDP	0	0,00 %
Martin Günzel, ÖDP	0	0,00 %
Fatemeh Mohammadi Motlagh, ÖDP	1	2,63 %
Doris Herrmann, ÖDP	0	0,00 %
Dariusz Migula, ÖDP	0	0,00 %
Andrea McWright-Lapp, ÖDP	0	0,00 %
Siegfried Fröhling, ÖDP	0	0,00 %
Harald Beck, ÖDP	3	7,89 %
Marion Langer, ÖDP	0	0,00 %
Bernhard Ziegler, ÖDP	0	0,00 %
Alexander Stein, ÖDP	0	0,00 %
Elke Dosch, ÖDP	0	0,00 %
Brigitte Pauluhn, ÖDP	0	0,00 %
BP	74	1,96 %
Uwe Hartmann, BP	3	4,05 %
Sascha Kecke, BP	2	2,70 %
Martin Dirschbacher, BP	4	5,41 %
Aileen Bimmerlein, BP	2	2,70 %
Oliver Hess, BP	2	2,70 %
Oliver Höhn, BP	2	2,70 %
Karl-Heinz Rönninger, BP	2	2,70 %
Birgit Hartmann, BP	2	2,70 %
Günther Riegel, BP	4	5,41 %
Nina Will, BP	2	2,70 %
Ernst Van Huet, BP	1	1,35 %
Volker Skop, BP	1	1,35 %
Rudolf Stadtler, BP	1	1,35 %
Anette Schneider, BP	1	1,35 %
Renate Mey, BP	1	1,35 %
Katharina Paul-Heß, BP	1	1,35 %
Claudia Somorowsky, BP	1	1,35 %
Michaela Kecke, BP	1	1,35 %
Thomas Rodamer, BP	1	1,35 %

	Anzahl	Prozent
Janina Van Huet, BP	2	2,70 %
Ellen Rammig, BP	1	1,35 %
Jürgen Rammig, BP	1	1,35 %
Melissa Rammig, BP	1	1,35 %
Tanja Riegel, BP	3	4,05 %
Sabine Nagel, BP	1	1,35 %
Günter Mey, BP	1	1,35 %
Harald Nagel, BP	1	1,35 %
Hilmar Vogel, BP	2	2,70 %
Sigmar Dönig, BP	1	1,35 %
Laura Lackner, BP	1	1,35 %
André Hofmann, BP	1	1,35 %
Dagmar Kuhn, BP	2	2,70 %
Mark Nagel, BP	1	1,35 %
Tanja Vogel, BP	1	1,35 %
Ingrid Weinmann, BP	1	1,35 %
Manfred Schneider, BP	1	1,35 %
Dominik Pohley, BP	2	2,70 %
Adolf Virnekäs, BP	1	1,35 %
Niklas Barrett, BP	1	1,35 %
Petra Karschti, BP	2	2,70 %
Hans Pötzingler, BP	1	1,35 %
Manuela Grosche, BP	2	2,70 %
Pascal Arenz, BP	1	1,35 %
Lotte Rönninger, BP	1	1,35 %
Ingrid Dünfelder, BP	1	1,35 %
Thomas Karschti, BP	1	1,35 %
Gerlinde Kuhn, BP	1	1,35 %
Silvia Dönig, BP	1	1,35 %
Erwin Draxler, BP	2	2,70 %
Berthold Weinmann, BP	1	1,35 %



CSU = Christlich-Soziale Union in Bayern e.V.

FREIE WÄHLER/FW-Kreisverband Kitzingen = FREIE WÄHLER/FREIE WÄHLER-Kreisverband Kitzingen



Schwarzenau

	Anzahl	Prozent
CSU	3.120	41,27 %
Timo Markert, CSU	78	2,50 %
Barbara Becker, CSU	89	2,85 %
Dr. Otto Hünnerkopf, CSU	109	3,49 %
Gerlinde Martin, CSU	72	2,31 %
Stefan Güntner, CSU	57	1,83 %
Dr. jur. Werner Knaier, CSU	81	2,60 %
Marcel Hannweber, CSU	138	4,42 %
Reinhold Kuhn, CSU	97	3,11 %
Manuela Strohofer, CSU	66	2,12 %
Sabrina Stemplowsky, CSU	49	1,57 %
Ferdinand Fürst zu Castell-Castell, CSU	55	1,76 %
Josef Wächter, CSU	213	6,83 %
Doris Paul, CSU	70	2,24 %
Heiko Bäuerlein, CSU	48	1,54 %
Robert Scheller, CSU	53	1,70 %
Gertrud Schwab, CSU	76	2,44 %
Gerhard Schenkel, CSU	54	1,73 %
Heinz Dorsch, CSU	47	1,51 %
Alfons Saugel, CSU	39	1,25 %
Eva Dinkel, CSU	46	1,47 %
Rainer Ott, CSU	72	2,31 %
Elmar Henke, CSU	58	1,86 %
Dieter Haag, CSU	54	1,73 %
René Schlehr, CSU	33	1,06 %
Tibor Brumme, CSU	64	2,05 %
Erich Hegwein, CSU	36	1,15 %
Thomas Reichert, CSU	33	1,06 %
Sibylle Säger, CSU	43	1,38 %
Bernhard Brückner, CSU	31	0,99 %
Frank Gimperlein, CSU	36	1,15 %
Annemarie Mauer, CSU	33	1,06 %
Marlene Bauer, CSU	29	0,93 %
Simon Rinke, CSU	45	1,44 %
Marion Frischholz, CSU	32	1,03 %
Manfred Kleinschrodt, CSU	31	0,99 %
Ruth Albrecht, CSU	35	1,12 %
Sandra Hannweber, CSU	75	2,40 %

	Anzahl	Prozent
Dr. med. dent. Bent Hanel, CSU	35	1,12 %
Hartmut Stiller, CSU	28	0,90 %
Julia Pfriem, CSU	51	1,63 %
Dr. oen. Uwe Matheus, CSU	31	0,99 %
Heidi Plömpel, CSU	35	1,12 %
Anke Schunk, CSU	30	0,96 %
Peter Riegler, CSU	33	1,06 %
Bernd Lussert, CSU	32	1,03 %
Elisabeth Drescher, CSU	48	1,54 %
Laura Voit, CSU	29	0,93 %
Peter Brandner, CSU	28	0,90 %
Maria Fieber, CSU	109	3,49 %
Fabian Uhl, CSU	41	1,31 %
Lilian Laacke, CSU	34	1,09 %
Manfred Ziegler, CSU	29	0,93 %
Dr. med. Stephan Küntzer, CSU	34	1,09 %
Michael Fackelmann, CSU	35	1,12 %
Ulrike Freifrau von Mauchenheim, gen. Bechtolsheim, CSU	29	0,93 %
Horst Reuther, CSU	31	0,99 %
Peter Sterk, CSU	40	1,28 %
Helma Schug, CSU	26	0,83 %
Daniel Nagl, CSU	22	0,71 %
Jan Götz, CSU	33	1,06 %
GRÜNE	874	11,56 %
Angela Hufnagel, GRÜNE	24	2,75 %
Klaus Sanzenbacher, GRÜNE	20	2,29 %
Christa Büttner, GRÜNE	20	2,29 %
Stefan Schwarz, GRÜNE	21	2,40 %
Dr. Gisela Kramer-Grünwald, GRÜNE	22	2,52 %
Andrea Schmidt, GRÜNE	21	2,40 %
Jonas Kruse, GRÜNE	17	1,95 %
Andrea Rauch, GRÜNE	13	1,49 %
Nico Engelbrecht, GRÜNE	15	1,72 %
Andrea Drexelius, GRÜNE	14	1,60 %
Harald Godron, GRÜNE	13	1,49 %
Eva Trapp, GRÜNE	16	1,83 %
Frank Hufnagel, GRÜNE	19	2,17 %
Stefanie Schumacher, GRÜNE	18	2,06 %

	Anzahl	Prozent
Dr. rer. nat. Hans-Martin Hoffmann, GRÜNE	12	1,37 %
Regina Hetterich, GRÜNE	16	1,83 %
Willi Hörrmann, GRÜNE	15	1,72 %
Birgit Zugelder-Hofmann, GRÜNE	13	1,49 %
Herbert Schmidt, GRÜNE	12	1,37 %
Ursula Marpoder, GRÜNE	12	1,37 %
Armin Döpfner, GRÜNE	66	7,55 %
Theresa Sanzenbacher, GRÜNE	12	1,37 %
Peter Laumer, GRÜNE	48	5,49 %
Melanie Stöcklein, GRÜNE	14	1,60 %
Ulrich Drexelius, GRÜNE	12	1,37 %
Sylvia Krüger-Schrauth, GRÜNE	12	1,37 %
Heiner Schmidt, GRÜNE	12	1,37 %
Hajar Noori, GRÜNE	12	1,37 %
Markus Krüger, GRÜNE	15	1,72 %
Xenia Bastert, GRÜNE	15	1,72 %
Thomas Ziegler, GRÜNE	11	1,26 %
Astrid Franssen, GRÜNE	10	1,14 %
Moritz Hornung, GRÜNE	12	1,37 %
Silke Seebeck, GRÜNE	11	1,26 %
Victor Trapp, GRÜNE	10	1,14 %
Waltraud Lutz-Neugebauer, GRÜNE	10	1,14 %
Jens Schellhase, GRÜNE	13	1,49 %
Imelda Weippert, GRÜNE	10	1,14 %
Bernd Zeidler, GRÜNE	13	1,49 %
Elfriede Hahn-Schwind, GRÜNE	10	1,14 %
Jörg Schlüter, GRÜNE	10	1,14 %
Sara Arab, GRÜNE	13	1,49 %
Manfred Erhard, GRÜNE	13	1,49 %
Anna-Lea Beckenbauer, GRÜNE	11	1,26 %
Joachim Neugebauer, GRÜNE	10	1,14 %
Julia Wenner, GRÜNE	10	1,14 %
Artie Gutschera, GRÜNE	10	1,14 %
Gabriele Gauer, GRÜNE	10	1,14 %
Reinhard Schmid, GRÜNE	10	1,14 %
Julia Gilfert, GRÜNE	11	1,26 %
Peter Bieber, GRÜNE	12	1,37 %
Anna Mebs, GRÜNE	9	1,03 %
Liam Franssen, GRÜNE	13	1,49 %

	Anzahl	Prozent
Heidelinde Kruckow, GRÜNE	9	1,03 %
Dieter Then, GRÜNE	9	1,03 %
Christine Seynstahl, GRÜNE	12	1,37 %
Conny Gutschera, GRÜNE	10	1,14 %
Petra Godron, GRÜNE	8	0,92 %
Hans-Georg Plate, GRÜNE	11	1,26 %
Rita Gryzla, GRÜNE	12	1,37 %
FREIE WÄHLER/FW-Kreisverband Kitzingen	2.365	31,28 %
Tamara Bischof, FREIE WÄHLER/FW-Kreisverband Kitzingen	147	6,22 %
Josef Mend, FREIE WÄHLER/FW-Kreisverband Kitzingen	63	2,66 %
Stefan Wolbert, FREIE WÄHLER/FW-Kreisverband Kitzingen	41	1,73 %
Dr. med. Susanne Knof, FREIE WÄHLER/FW-Kreisverband Kitzingen	31	1,31 %
Udo Gebert, FREIE WÄHLER/FW-Kreisverband Kitzingen	29	1,23 %
Dr. Roland Hardörfer, FREIE WÄHLER/FW-Kreisverband Kitzingen	78	3,30 %
Heinrich Wörner, FREIE WÄHLER/FW-Kreisverband Kitzingen	24	1,01 %
Volker Schmitt, FREIE WÄHLER/FW-Kreisverband Kitzingen	173	7,32 %
Guido Braun, FREIE WÄHLER/FW-Kreisverband Kitzingen	49	2,07 %
Dieter Lenzer, FREIE WÄHLER/FW-Kreisverband Kitzingen	26	1,10 %
Ernst Nickel, FREIE WÄHLER/FW-Kreisverband Kitzingen	32	1,35 %
Sabrina Bischof, FREIE WÄHLER/FW-Kreisverband Kitzingen	37	1,56 %
Ingrid Reifenscheid-Eckert, FREIE WÄHLER/FW-Kreisverband Kitzingen	29	1,23 %
Gerlinde Stier, FREIE WÄHLER/FW-Kreisverband Kitzingen	46	1,95 %
Herbert Volkamer, FREIE WÄHLER/FW-Kreisverband Kitzingen	28	1,18 %
Eckhard Himmel, FREIE WÄHLER/FW-Kreisverband Kitzingen	35	1,48 %
Herbert Biebelriether, FREIE WÄHLER/FW-Kreisverband Kitzingen	29	1,23 %

	Anzahl	Prozent
Peter Kraus, FREIE WÄHLER/FW-Kreisverband Kitzingen	26	1,10 %
Carolin Meyer, FREIE WÄHLER/FW-Kreisverband Kitzingen	36	1,52 %
Matthias Bielek, FREIE WÄHLER/FW-Kreisverband Kitzingen	71	3,00 %
Peter Kornell, FREIE WÄHLER/FW-Kreisverband Kitzingen	47	1,99 %
Paul Streng, FREIE WÄHLER/FW-Kreisverband Kitzingen	36	1,52 %
Lothar Nagel, FREIE WÄHLER/FW-Kreisverband Kitzingen	165	6,98 %
Johanna Sendner, FREIE WÄHLER/FW-Kreisverband Kitzingen	146	6,17 %
Frank Stierhof, FREIE WÄHLER/FW-Kreisverband Kitzingen	23	0,97 %
Rudolf Schaller, FREIE WÄHLER/FW-Kreisverband Kitzingen	37	1,56 %
Gerhard Ackermann, FREIE WÄHLER/FW-Kreisverband Kitzingen	24	1,01 %
Peter Eschenbacher, FREIE WÄHLER/FW-Kreisverband Kitzingen	29	1,23 %
Konrad Mittenzwei, FREIE WÄHLER/FW-Kreisverband Kitzingen	22	0,93 %
Ulrich Falk, FREIE WÄHLER/FW-Kreisverband Kitzingen	21	0,89 %
August Hopf, FREIE WÄHLER/FW-Kreisverband Kitzingen	31	1,31 %
Cengiz Zarbo, FREIE WÄHLER/FW-Kreisverband Kitzingen	23	0,97 %
Dirk Albrecht, FREIE WÄHLER/FW-Kreisverband Kitzingen	27	1,14 %
Winfried Weidt, FREIE WÄHLER/FW-Kreisverband Kitzingen	28	1,18 %
Anja Hirt, FREIE WÄHLER/FW-Kreisverband Kitzingen	23	0,97 %
Simone Thomalla-Ossenkemper, FREIE WÄHLER/FW-Kreisverband Kitzingen	21	0,89 %
Rudolf Donath, FREIE WÄHLER/FW-Kreisverband Kitzingen	24	1,01 %
Helmut Schleyer, FREIE WÄHLER/FW-Kreisverband Kitzingen	21	0,89 %
Siegfried Hummel, FREIE WÄHLER/FW-Kreisverband Kitzingen	27	1,14 %

	Anzahl	Prozent
Eva-Sophia Rückel, FREIE WÄHLER/FW-Kreisverband Kitzingen	21	0,89 %
Wolfgang Brosche, FREIE WÄHLER/FW-Kreisverband Kitzingen	22	0,93 %
Gustav Tasch, FREIE WÄHLER/FW-Kreisverband Kitzingen	21	0,89 %
Andrea Pfannes, FREIE WÄHLER/FW-Kreisverband Kitzingen	25	1,06 %
Manuela Jamm, FREIE WÄHLER/FW-Kreisverband Kitzingen	21	0,89 %
Carolin Wegmann, FREIE WÄHLER/FW-Kreisverband Kitzingen	22	0,93 %
Klaus Heinrich, FREIE WÄHLER/FW-Kreisverband Kitzingen	23	0,97 %
Thomas Grimmer, FREIE WÄHLER/FW-Kreisverband Kitzingen	85	3,59 %
Rouven Lewandowski, FREIE WÄHLER/FW-Kreisverband Kitzingen	23	0,97 %
Ralf Trump, FREIE WÄHLER/FW-Kreisverband Kitzingen	34	1,44 %
Dr. Heinfried Hahn, FREIE WÄHLER/FW-Kreisverband Kitzingen	19	0,80 %
Heinrich Stier, FREIE WÄHLER/FW-Kreisverband Kitzingen	50	2,11 %
Herbert Holzapfel, FREIE WÄHLER/FW-Kreisverband Kitzingen	40	1,69 %
Nina Sahlmüller, FREIE WÄHLER/FW-Kreisverband Kitzingen	21	0,89 %
Felix Wallström, FREIE WÄHLER/FW-Kreisverband Kitzingen	25	1,06 %
Friedrich Düll, FREIE WÄHLER/FW-Kreisverband Kitzingen	22	0,93 %
Robert Menz, FREIE WÄHLER/FW-Kreisverband Kitzingen	20	0,85 %
Thomas Pauli, FREIE WÄHLER/FW-Kreisverband Kitzingen	17	0,72 %
Hans Brummer, FREIE WÄHLER/FW-Kreisverband Kitzingen	16	0,68 %
Peggy Knauer, FREIE WÄHLER/FW-Kreisverband Kitzingen	16	0,68 %
Hilar Burkard, FREIE WÄHLER/FW-Kreisverband Kitzingen	17	0,72 %
AfD	300	3,97 %
Andrea Klingen, AfD	19	6,33 %
Christian Klingen, AfD	16	5,33 %
Stefan Doliwa, AfD	16	5,33 %

	Anzahl	Prozent
Alfred Ackermann, AfD	19	6,33 %
Lars Goldbach, AfD	16	5,33 %
Marlis Ceslok, AfD	16	5,33 %
Gerda Reisberg, AfD	16	5,33 %
Hannelore Postel, AfD	13	4,33 %
Markus Klingen, AfD	23	7,67 %
Marius Jaekel, AfD	13	4,33 %
Karin Zesar, AfD	10	3,33 %
Marion Kirstein, AfD	14	4,67 %
Dr. med. Bernhard Sturn, AfD	16	5,33 %
Siegfried Postel, AfD	10	3,33 %
Heinz Ackermann, AfD	14	4,67 %
Ruth Doliwa, AfD	10	3,33 %
Daniela Strobel-Langenhans, AfD	16	5,33 %
Claudia Idselis, AfD	13	4,33 %
Detlef Idselis, AfD	13	4,33 %
Diana Ulm, AfD	17	5,67 %
SPD	267	3,53 %
Eva-Maria Weimann, SPD	13	4,87 %
Heinz Galuschka, SPD	6	2,25 %
Astrid Glos, SPD	21	7,87 %
Robert Finster, SPD	12	4,49 %
Margit Hofmann, SPD	14	5,24 %
Dr. med. Jürgen Kößler, SPD	6	2,25 %
Martina Sagstetter, SPD	5	1,87 %
Manfred Paul, SPD	6	2,25 %
Annabell Röhner, SPD	3	1,12 %
Maurice Then, SPD	3	1,12 %
Uta Wandera, SPD	5	1,87 %
Otto Kolesch, SPD	12	4,49 %
Ute Freibott, SPD	8	3,00 %
Marcus Hegwein, SPD	6	2,25 %
Dr. Marlies Thein, SPD	8	3,00 %
Gerald Möhrlein, SPD	3	1,12 %
Dr. med. Brigitte Endres-Paul, SPD	5	1,87 %
Harald Kopp, SPD	2	0,75 %
Barbara Hügelschäffer, SPD	8	3,00 %
Bernd Moser, SPD	8	3,00 %
Elvira Kahnt, SPD	8	3,00 %

	Anzahl	Prozent
Oskar Münzer, SPD	6	2,25 %
Dr. Margarete Klein-Pfeuffer, SPD	5	1,87 %
Dr. Wolfgang Patzwahl, SPD	5	1,87 %
Anja Bachmann, SPD	5	1,87 %
Klaus Hoffmann, SPD	2	0,75 %
Barbara Nikola-Bier, SPD	2	0,75 %
Gerhard Heß, SPD	4	1,50 %
Rosa Semle, SPD	3	1,12 %
Gerhard Uhl, SPD	1	0,37 %
Marianne Greif, SPD	1	0,37 %
Stefan Söllner, SPD	2	0,75 %
Helen Freifrau von Hoynin- gen-Huene, SPD	2	0,75 %
Hans-Dieter Kern, SPD	2	0,75 %
Ursula Uhl, SPD	1	0,37 %
Dietmar Schuler, SPD	1	0,37 %
Doris Eckstein, SPD	3	1,12 %
Othmar Röhner, SPD	1	0,37 %
Ulrike Münzer, SPD	2	0,75 %
Uwe Hagen, SPD	1	0,37 %
Monika Conrad, SPD	5	1,87 %
Klaus Heisel, SPD	4	1,50 %
Oskar Friedel, SPD	4	1,50 %
Dieter Söllner, SPD	1	0,37 %
Christian Küster, SPD	2	0,75 %
Marc-André Behrendt, SPD	1	0,37 %
Gerd Semle, SPD	5	1,87 %
Michael Langer, SPD	4	1,50 %
Armin Grötsch, SPD	4	1,50 %
Dr. Dirk Dantz, SPD	1	0,37 %
August Hering, SPD	1	0,37 %
Edgar Töpfer, SPD	4	1,50 %
Ewald Greif, SPD	1	0,37 %
Eugen Reifenscheid, SPD	8	3,00 %
Markus Pusch, SPD	2	0,75 %
Gerhard Schulzki, SPD	1	0,37 %
Dr. rer. nat. Volker Freiherr von Hoyningen-Huene, SPD	2	0,75 %
Peter Geier, SPD	4	1,50 %
Josef Günther, SPD	1	0,37 %
Christiane Berneth, SPD	1	0,37 %

	Anzahl	Prozent
FDP	169	2,24 %
Hans Müller, FDP	9	5,33 %
Stefan Deppisch, FDP	10	5,92 %
Mathias Krönert, FDP	8	4,73 %
Astrid Jung, FDP	11	6,51 %
Bernhard Etzelmüller, FDP	5	2,96 %
Clemens Schneider, FDP	5	2,96 %
Markus Greulich, FDP	7	4,14 %
Chiara Britting, FDP	5	2,96 %
Christian Heinle, FDP	7	4,14 %
Kristina Amendt, FDP	5	2,96 %
Thomas Adamik, FDP	14	8,28 %
Wolfgang Reuchlein, FDP	5	2,96 %
Stefan Köhler, FDP	8	4,73 %
Jan-Felix Beuerlein, FDP	6	3,55 %
Björn Holeschak, FDP	5	2,96 %
Benno Müller, FDP	7	4,14 %
Wolf-Eckhard Walz, FDP	8	4,73 %
Angela Kießling-Fischer, FDP	6	3,55 %
Christoph Müller, FDP	2	1,18 %
Ralf Hopfengart, FDP	4	2,37 %
Marco Koletschka, FDP	3	1,78 %
Alexander Wehr, FDP	0	0,00 %
Andreas Elster, FDP	0	0,00 %
Michael Mörer, FDP	0	0,00 %
Bernhard Achter, FDP	0	0,00 %
Sabine Häring, FDP	0	0,00 %
Helga Lohmann, FDP	3	1,78 %
Lisa Weiß, FDP	3	1,78 %
Christian Friedrich, FDP	1	0,59 %
Stefan Kaupert, FDP	1	0,59 %
Anita Zwinkau, FDP	0	0,00 %
Martin Stadtelmeyer, FDP	0	0,00 %
Heidemarie Wagner, FDP	4	2,37 %
Klaus Feser, FDP	10	5,92 %
Christine Scheler, FDP	0	0,00 %
Sandra Müller-Britting, FDP	0	0,00 %
Ute Enzenberger, FDP	0	0,00 %
Olindo Di Biasi, FDP	3	1,78 %
Bernd Djalek, FDP	4	2,37 %

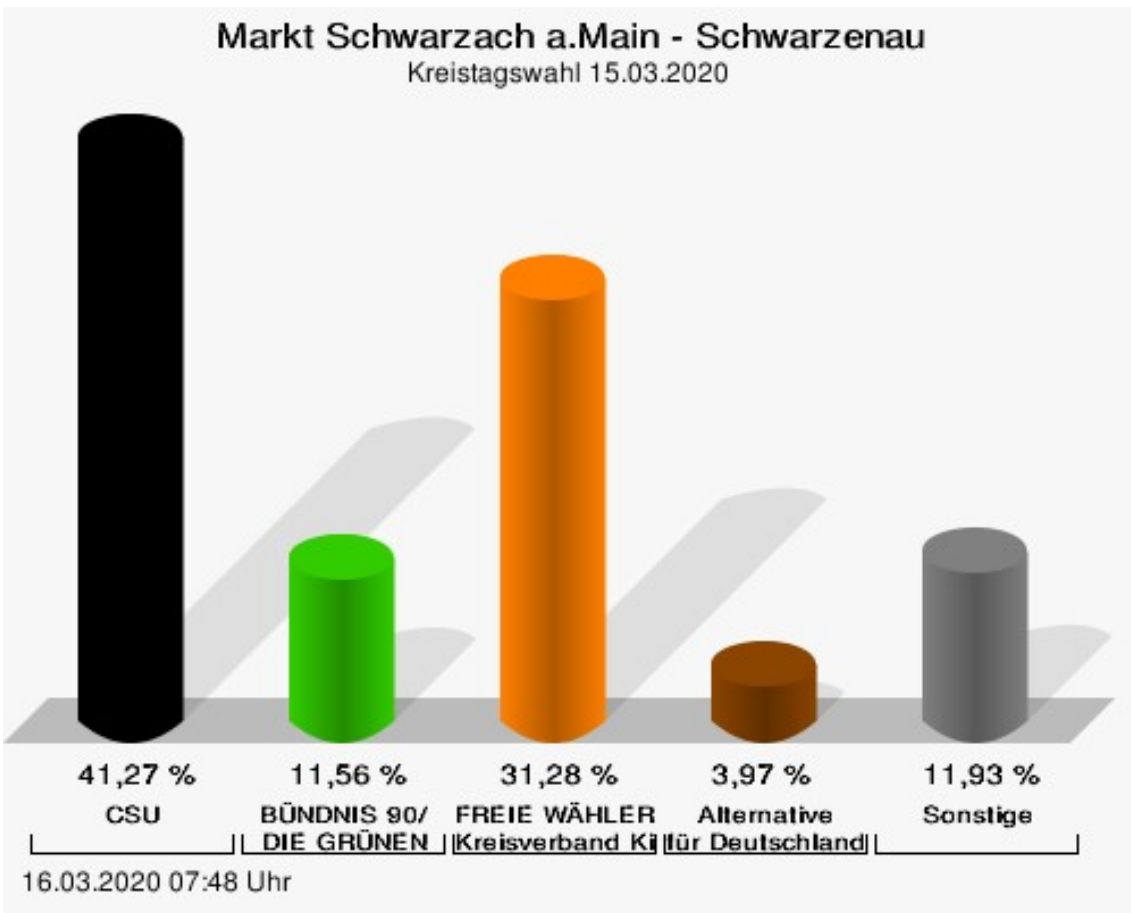
	Anzahl	Prozent
Bernd Enzenberger, FDP	0	0,00 %
FW-FBW	189	2,50 %
Dr. Uwe Pfeiffle, FW-FBW	4	2,12 %
Karl-Dieter Fuchs, FW-FBW	4	2,12 %
Wolfram Beha, FW-FBW	6	3,17 %
Hermann Queck, FW-FBW	6	3,17 %
Simon Haag, FW-FBW	3	1,59 %
Manfred Freitag, FW-FBW	10	5,29 %
Roland Hoh, FW-FBW	3	1,59 %
Joachim Lott, FW-FBW	3	1,59 %
Dietrich Hermann, FW-FBW	9	4,76 %
Daniel Bayer, FW-FBW	3	1,59 %
Christiane Denk, FW-FBW	4	2,12 %
Rudolf Sattes, FW-FBW	14	7,41 %
Stefan Wehr, FW-FBW	2	1,06 %
Dieter Burlein, FW-FBW	8	4,23 %
Willi Hertlein, FW-FBW	2	1,06 %
Alfred Schnabel, FW-FBW	2	1,06 %
Elke Pfeiffle, FW-FBW	2	1,06 %
Marcus Götz, FW-FBW	2	1,06 %
Sabine Fuchs, FW-FBW	2	1,06 %
Dieter Koch, FW-FBW	5	2,65 %
Tobias Volk, FW-FBW	3	1,59 %
Steven Haass, FW-FBW	2	1,06 %
Frank Schmitt, FW-FBW	2	1,06 %
David Haass, FW-FBW	2	1,06 %
Otto Volk, FW-FBW	2	1,06 %
Evi Luckert, FW-FBW	2	1,06 %
Max Spiegel, FW-FBW	2	1,06 %
Stefan Schweser, FW-FBW	2	1,06 %
Christoph Hofmann, FW-FBW	2	1,06 %
Peter Enck, FW-FBW	2	1,06 %
Uwe Graßl, FW-FBW	2	1,06 %
Jasmin Sattes, FW-FBW	2	1,06 %
Sabine Schenkel-Drenkard, FW-FBW	2	1,06 %
Lutz Heyne, FW-FBW	2	1,06 %
Gerd Heiser, FW-FBW	2	1,06 %
Romana Wahner, FW-FBW	2	1,06 %
Niklas Brehm, FW-FBW	8	4,23 %

	Anzahl	Prozent
Michael Herbig, FW-FBW	2	1,06 %
Johannes Luckert, FW-FBW	2	1,06 %
Ralph Hofmann, FW-FBW	2	1,06 %
Rolf Wenkheimer, FW-FBW	2	1,06 %
Friedrich Haag, FW-FBW	2	1,06 %
Helga Brand, FW-FBW	2	1,06 %
Utta Poch, FW-FBW	2	1,06 %
Christian Töpfer, FW-FBW	2	1,06 %
Thorsten Dennerlein, FW-FBW	2	1,06 %
Karin Kohles, FW-FBW	2	1,06 %
Monika Hirsch-Günther, FW-FBW	2	1,06 %
Andreas Fuchs, FW-FBW	2	1,06 %
Dr. Bertram Poch, FW-FBW	2	1,06 %
Dagmar Ludwig, FW-FBW	2	1,06 %
Günther Kohles, FW-FBW	2	1,06 %
Markus Pallingen, FW-FBW	2	1,06 %
Christian Oppel, FW-FBW	2	1,06 %
Klaus Rügamer, FW-FBW	2	1,06 %
Frank Hoh, FW-FBW	6	3,17 %
Gertrud Katzenberger, FW-FBW	2	1,06 %
Alfred Sattes, FW-FBW	5	2,65 %
Manuela Hofmann, FW-FBW	2	1,06 %
Georg Wittmann, FW-FBW	3	1,59 %
UsW	31	0,41 %
Siegfried Müller, UsW	3	9,68 %
Werner May, UsW	0	0,00 %
Manfred Marstaller, UsW	0	0,00 %
Manuel Müller, UsW	0	0,00 %
Hermann Pfannes, UsW	9	29,03 %
Rolf Ferenczy, UsW	0	0,00 %
Heidi Hergert, UsW	0	0,00 %
Friedrich Lenhart, UsW	0	0,00 %
Stefan Grau, UsW	0	0,00 %
Bettina Kristinus, UsW	3	9,68 %
Christian Müller, UsW	0	0,00 %
Werner Hecht, UsW	0	0,00 %
Dieter Köberle, UsW	3	9,68 %
Dominic Niedermeyer, UsW	0	0,00 %
Birte May, UsW	0	0,00 %
Michael Dorsch, UsW	3	9,68 %

	Anzahl	Prozent
Karl Jeschke, UsW	0	0,00 %
Jürgen Niedermeyer, UsW	2	6,45 %
Anja Müller-Meister, UsW	1	3,23 %
Kurt Lamparter, UsW	0	0,00 %
Sandra Pfannes, UsW	2	6,45 %
Michael Schmitt, UsW	0	0,00 %
Gerd Müller, UsW	0	0,00 %
Miroslaw Dragon, UsW	0	0,00 %
Elisabeth Müller, UsW	5	16,13 %
Reinhard Scherzer, UsW	0	0,00 %
ÖDP	104	1,38 %
Reinhard Trump, ÖDP	6	5,77 %
Alexander Meier, ÖDP	4	3,85 %
Bianca Tröge, ÖDP	7	6,73 %
Erich Jakubczyk, ÖDP	4	3,85 %
Jens Pauluhn, ÖDP	4	3,85 %
Sigrid Dostal, ÖDP	4	3,85 %
Ulf Katzenberger, ÖDP	4	3,85 %
Hinnerk Vinzent, ÖDP	4	3,85 %
Sonja Gekeler-Hölscher, ÖDP	4	3,85 %
Annette Prechtel, ÖDP	6	5,77 %
Matthias Lux, ÖDP	1	0,96 %
Margarita Mäder-Schmidt, ÖDP	4	3,85 %
Karola Trump, ÖDP	1	0,96 %
Herbert Pröstler, ÖDP	4	3,85 %
Karoline Mayer-Nuss, ÖDP	4	3,85 %
Stephanie Bauer, ÖDP	1	0,96 %
Thomas Schneider, ÖDP	1	0,96 %
Johannes Feller, ÖDP	1	0,96 %
Harald Weber, ÖDP	4	3,85 %
Wolfram Soldan, ÖDP	1	0,96 %
Hannelore Vinzent, ÖDP	1	0,96 %
Stefan Lenzer, ÖDP	1	0,96 %
Gottfried Schade, ÖDP	1	0,96 %
Petra Hösch, ÖDP	2	1,92 %
Silvia Paulus-Hildner, ÖDP	2	1,92 %
Martin Tröge, ÖDP	1	0,96 %
Marion Katzenberger, ÖDP	1	0,96 %
Thomas Abendroth, ÖDP	1	0,96 %
Friederike Kolb, ÖDP	1	0,96 %

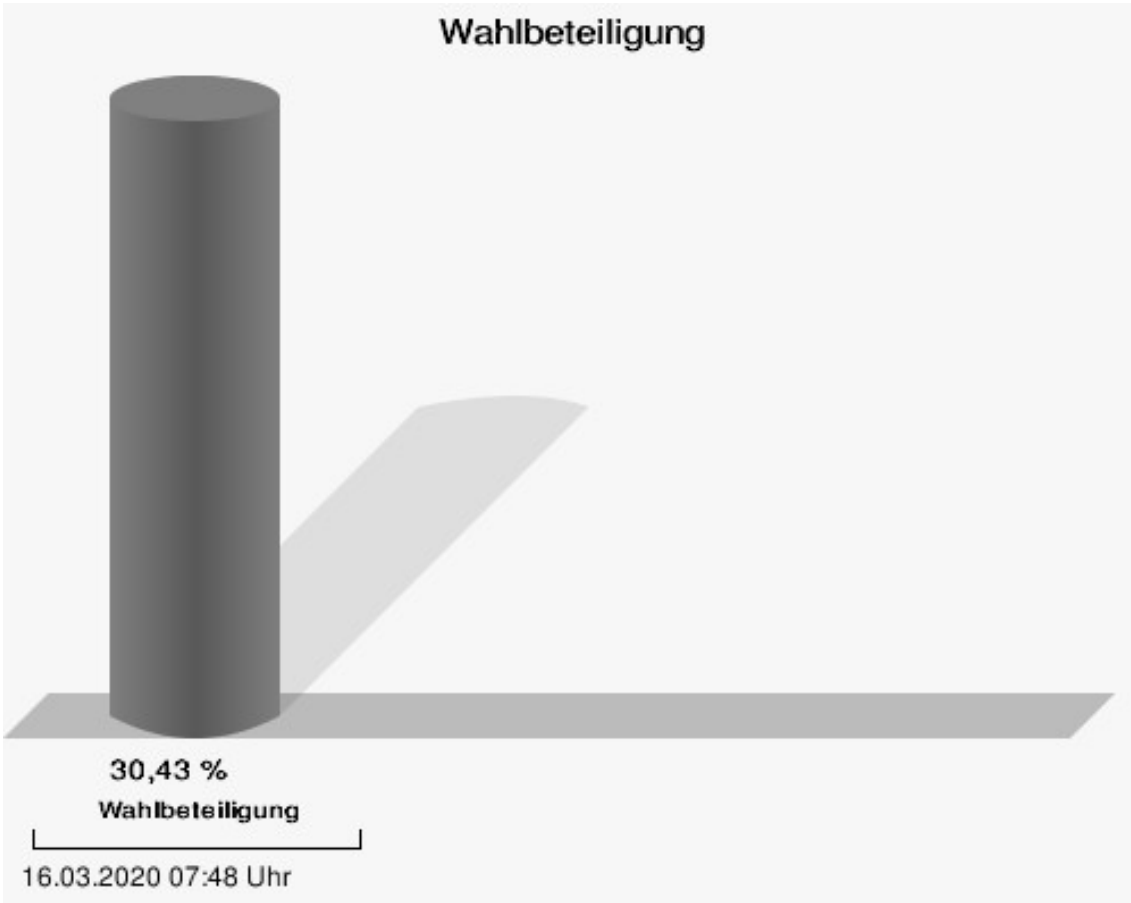
	Anzahl	Prozent
Michael Hildner, ÖDP	1	0,96 %
Elke Özdil-Schlichthörlein, ÖDP	1	0,96 %
Werner Müller, ÖDP	1	0,96 %
Christian Schneider, ÖDP	1	0,96 %
Karolin Meier, ÖDP	1	0,96 %
Laura Goller, ÖDP	1	0,96 %
Christiane Lindörfer, ÖDP	1	0,96 %
Martin Günzel, ÖDP	1	0,96 %
Fatemeh Mohammadi Motlagh, ÖDP	1	0,96 %
Doris Herrmann, ÖDP	1	0,96 %
Dariusz Migula, ÖDP	1	0,96 %
Andrea McWright-Lapp, ÖDP	1	0,96 %
Siegfried Fröhling, ÖDP	1	0,96 %
Harald Beck, ÖDP	1	0,96 %
Marion Langer, ÖDP	2	1,92 %
Bernhard Ziegler, ÖDP	1	0,96 %
Alexander Stein, ÖDP	1	0,96 %
Elke Dosch, ÖDP	5	4,81 %
Brigitte Pauluhn, ÖDP	1	0,96 %
BP	141	1,87 %
Uwe Hartmann, BP	4	2,84 %
Sascha Kecke, BP	3	2,13 %
Martin Dirschbacher, BP	5	3,55 %
Aileen Bimmerlein, BP	2	1,42 %
Oliver Hess, BP	2	1,42 %
Oliver Höhn, BP	2	1,42 %
Karl-Heinz Rönninger, BP	2	1,42 %
Birgit Hartmann, BP	2	1,42 %
Günther Riegel, BP	2	1,42 %
Nina Will, BP	1	0,71 %
Ernst Van Huet, BP	1	0,71 %
Volker Skop, BP	1	0,71 %
Rudolf Stadtell, BP	1	0,71 %
Anette Schneider, BP	1	0,71 %
Renate Mey, BP	4	2,84 %
Katharina Paul-Heß, BP	1	0,71 %
Claudia Somorowsky, BP	1	0,71 %
Michaela Kecke, BP	1	0,71 %
Thomas Rodamer, BP	4	2,84 %

	Anzahl	Prozent
Janina Van Huet, BP	1	0,71 %
Ellen Rammig, BP	1	0,71 %
Jürgen Rammig, BP	1	0,71 %
Melissa Rammig, BP	1	0,71 %
Tanja Riegel, BP	1	0,71 %
Sabine Nagel, BP	2	1,42 %
Günter Mey, BP	4	2,84 %
Harald Nagel, BP	1	0,71 %
Hilmar Vogel, BP	1	0,71 %
Sigmar Dönig, BP	2	1,42 %
Laura Lackner, BP	2	1,42 %
André Hofmann, BP	5	3,55 %
Dagmar Kuhn, BP	2	1,42 %
Mark Nagel, BP	6	4,26 %
Tanja Vogel, BP	2	1,42 %
Ingrid Weinmann, BP	4	2,84 %
Manfred Schneider, BP	2	1,42 %
Dominik Pohley, BP	5	3,55 %
Adolf Virnekäs, BP	3	2,13 %
Niklas Barrett, BP	3	2,13 %
Petra Karschti, BP	2	1,42 %
Hans Pötzingler, BP	5	3,55 %
Manuela Grosche, BP	5	3,55 %
Pascal Arenz, BP	5	3,55 %
Lotte Rönninger, BP	5	3,55 %
Ingrid Dünfelder, BP	5	3,55 %
Thomas Karschti, BP	5	3,55 %
Gerlinde Kuhn, BP	5	3,55 %
Silvia Dönig, BP	5	3,55 %
Erwin Draxler, BP	5	3,55 %
Berthold Weinmann, BP	5	3,55 %



CSU = Christlich-Soziale Union in Bayern e.V.

FREIE WÄHLER/FW-Kreisverband Kitzingen = FREIE WÄHLER/FREIE WÄHLER-Kreisverband Kitzingen



Gerlachshausen

	Anzahl	Prozent
CSU	1.748	33,62 %
Timo Markert, CSU	57	3,26 %
Barbara Becker, CSU	48	2,75 %
Dr. Otto Hünnerkopf, CSU	53	3,03 %
Gerlinde Martin, CSU	50	2,86 %
Stefan Güntner, CSU	34	1,95 %
Dr. jur. Werner Knaier, CSU	44	2,52 %
Marcel Hannweber, CSU	42	2,40 %
Reinhold Kuhn, CSU	41	2,35 %
Manuela Strohofer, CSU	30	1,72 %
Sabrina Stemplowsky, CSU	27	1,54 %
Ferdinand Fürst zu Castell-Castell, CSU	37	2,12 %
Josef Wächter, CSU	80	4,58 %
Doris Paul, CSU	31	1,77 %
Heiko Bäuerlein, CSU	34	1,95 %
Robert Scheller, CSU	28	1,60 %
Gertrud Schwab, CSU	34	1,95 %
Gerhard Schenkel, CSU	24	1,37 %
Heinz Dorsch, CSU	28	1,60 %
Alfons Saugel, CSU	27	1,54 %
Eva Dinkel, CSU	27	1,54 %
Rainer Ott, CSU	26	1,49 %
Elmar Henke, CSU	44	2,52 %
Dieter Haag, CSU	23	1,32 %
René Schlehr, CSU	23	1,32 %
Tibor Brumme, CSU	30	1,72 %
Erich Hegwein, CSU	20	1,14 %
Thomas Reichert, CSU	19	1,09 %
Sibylle Säger, CSU	22	1,26 %
Bernhard Brückner, CSU	20	1,14 %
Frank Gimperlein, CSU	22	1,26 %
Annemarie Mauer, CSU	19	1,09 %
Marlene Bauer, CSU	19	1,09 %
Simon Rinke, CSU	22	1,26 %
Marion Frischholz, CSU	19	1,09 %
Manfred Kleinschrodt, CSU	18	1,03 %
Ruth Albrecht, CSU	18	1,03 %
Sandra Hannweber, CSU	44	2,52 %

	Anzahl	Prozent
Dr. med. dent. Bent Hanel, CSU	21	1,20 %
Hartmut Stiller, CSU	18	1,03 %
Julia Pfriem, CSU	22	1,26 %
Dr. oen. Uwe Matheus, CSU	21	1,20 %
Heidi Plömpel, CSU	24	1,37 %
Anke Schunk, CSU	21	1,20 %
Peter Riegler, CSU	21	1,20 %
Bernd Lussert, CSU	18	1,03 %
Elisabeth Drescher, CSU	34	1,95 %
Laura Voit, CSU	17	0,97 %
Peter Brandner, CSU	17	0,97 %
Maria Fieber, CSU	62	3,55 %
Fabian Uhl, CSU	32	1,83 %
Lilian Laacke, CSU	21	1,20 %
Manfred Ziegler, CSU	17	0,97 %
Dr. med. Stephan Küntzer, CSU	41	2,35 %
Michael Fackelmann, CSU	26	1,49 %
Ulrike Freifrau von Mauchenheim, gen. Bechtolsheim, CSU	26	1,49 %
Horst Reuther, CSU	22	1,26 %
Peter Sterk, CSU	21	1,20 %
Helma Schug, CSU	26	1,49 %
Daniel Nagl, CSU	18	1,03 %
Jan Götz, CSU	18	1,03 %
GRÜNE	932	17,93 %
Angela Hufnagel, GRÜNE	27	2,90 %
Klaus Sanzenbacher, GRÜNE	30	3,22 %
Christa Büttner, GRÜNE	27	2,90 %
Stefan Schwarz, GRÜNE	27	2,90 %
Dr. Gisela Kramer-Grünwald, GRÜNE	24	2,58 %
Andrea Schmidt, GRÜNE	24	2,58 %
Jonas Kruse, GRÜNE	22	2,36 %
Andrea Rauch, GRÜNE	18	1,93 %
Nico Engelbrecht, GRÜNE	17	1,82 %
Andrea Drexelius, GRÜNE	18	1,93 %
Harald Godron, GRÜNE	16	1,72 %
Eva Trapp, GRÜNE	15	1,61 %
Frank Hufnagel, GRÜNE	18	1,93 %
Stefanie Schumacher, GRÜNE	17	1,82 %

	Anzahl	Prozent
Dr. rer. nat. Hans-Martin Hoffmann, GRÜNE	18	1,93 %
Regina Hetterich, GRÜNE	18	1,93 %
Willi Hörrmann, GRÜNE	17	1,82 %
Birgit Zugelder-Hofmann, GRÜNE	14	1,50 %
Herbert Schmidt, GRÜNE	14	1,50 %
Ursula Marpoder, GRÜNE	14	1,50 %
Armin Döpfner, GRÜNE	38	4,08 %
Theresa Sanzenbacher, GRÜNE	13	1,39 %
Peter Laumer, GRÜNE	27	2,90 %
Melanie Stöcklein, GRÜNE	17	1,82 %
Ulrich Drexelius, GRÜNE	13	1,39 %
Sylvia Krüger-Schrauth, GRÜNE	13	1,39 %
Heiner Schmidt, GRÜNE	12	1,29 %
Hajar Noori, GRÜNE	13	1,39 %
Markus Krüger, GRÜNE	12	1,29 %
Xenia Bastert, GRÜNE	16	1,72 %
Thomas Ziegler, GRÜNE	14	1,50 %
Astrid Franssen, GRÜNE	14	1,50 %
Moritz Hornung, GRÜNE	12	1,29 %
Silke Seebeck, GRÜNE	12	1,29 %
Victor Trapp, GRÜNE	12	1,29 %
Waltraud Lutz-Neugebauer, GRÜNE	13	1,39 %
Jens Schellhase, GRÜNE	12	1,29 %
Imelda Weippert, GRÜNE	13	1,39 %
Bernd Zeidler, GRÜNE	12	1,29 %
Elfriede Hahn-Schwind, GRÜNE	12	1,29 %
Jörg Schlüter, GRÜNE	12	1,29 %
Sara Arab, GRÜNE	13	1,39 %
Manfred Erhard, GRÜNE	12	1,29 %
Anna-Lea Beckenbauer, GRÜNE	12	1,29 %
Joachim Neugebauer, GRÜNE	13	1,39 %
Julia Wenner, GRÜNE	14	1,50 %
Artie Gutschera, GRÜNE	11	1,18 %
Gabriele Gauer, GRÜNE	12	1,29 %
Reinhard Schmid, GRÜNE	11	1,18 %
Julia Gilfert, GRÜNE	11	1,18 %
Peter Bieber, GRÜNE	11	1,18 %
Anna Mebs, GRÜNE	13	1,39 %
Liam Franssen, GRÜNE	11	1,18 %

	Anzahl	Prozent
Heidelinde Kruckow, GRÜNE	11	1,18 %
Dieter Then, GRÜNE	11	1,18 %
Christine Seynstahl, GRÜNE	13	1,39 %
Conny Gutschera, GRÜNE	11	1,18 %
Petra Godron, GRÜNE	11	1,18 %
Hans-Georg Plate, GRÜNE	12	1,29 %
Rita Gryzla, GRÜNE	12	1,29 %
FREIE WÄHLER/FW-Kreisverband Kitzingen	1.360	26,16 %
Tamara Bischof, FREIE WÄHLER/FW-Kreisverband Kitzingen	94	6,91 %
Josef Mend, FREIE WÄHLER/FW-Kreisverband Kitzingen	38	2,79 %
Stefan Wolbert, FREIE WÄHLER/FW-Kreisverband Kitzingen	34	2,50 %
Dr. med. Susanne Knof, FREIE WÄHLER/FW-Kreisverband Kitzingen	24	1,76 %
Udo Gebert, FREIE WÄHLER/FW-Kreisverband Kitzingen	24	1,76 %
Dr. Roland Hardörfer, FREIE WÄHLER/FW-Kreisverband Kitzingen	34	2,50 %
Heinrich Wörner, FREIE WÄHLER/FW-Kreisverband Kitzingen	28	2,06 %
Volker Schmitt, FREIE WÄHLER/FW-Kreisverband Kitzingen	105	7,72 %
Guido Braun, FREIE WÄHLER/FW-Kreisverband Kitzingen	17	1,25 %
Dieter Lenzer, FREIE WÄHLER/FW-Kreisverband Kitzingen	19	1,40 %
Ernst Nickel, FREIE WÄHLER/FW-Kreisverband Kitzingen	17	1,25 %
Sabrina Bischof, FREIE WÄHLER/FW-Kreisverband Kitzingen	33	2,43 %
Ingrid Reifenscheid-Eckert, FREIE WÄHLER/FW-Kreisverband Kitzingen	18	1,32 %
Gerlinde Stier, FREIE WÄHLER/FW-Kreisverband Kitzingen	29	2,13 %
Herbert Volkamer, FREIE WÄHLER/FW-Kreisverband Kitzingen	18	1,32 %
Eckhard Himmel, FREIE WÄHLER/FW-Kreisverband Kitzingen	16	1,18 %
Herbert Biebelriether, FREIE WÄHLER/FW-Kreisverband Kitzingen	14	1,03 %

	Anzahl	Prozent
Peter Kraus, FREIE WÄHLER/FW-Kreisverband Kitzingen	19	1,40 %
Carolin Meyer, FREIE WÄHLER/FW-Kreisverband Kitzingen	17	1,25 %
Matthias Bielek, FREIE WÄHLER/FW-Kreisverband Kitzingen	29	2,13 %
Peter Kornell, FREIE WÄHLER/FW-Kreisverband Kitzingen	29	2,13 %
Paul Streng, FREIE WÄHLER/FW-Kreisverband Kitzingen	40	2,94 %
Lothar Nagel, FREIE WÄHLER/FW-Kreisverband Kitzingen	97	7,13 %
Johanna Sendner, FREIE WÄHLER/FW-Kreisverband Kitzingen	70	5,15 %
Frank Stierhof, FREIE WÄHLER/FW-Kreisverband Kitzingen	20	1,47 %
Rudolf Schaller, FREIE WÄHLER/FW-Kreisverband Kitzingen	14	1,03 %
Gerhard Ackermann, FREIE WÄHLER/FW-Kreisverband Kitzingen	16	1,18 %
Peter Eschenbacher, FREIE WÄHLER/FW-Kreisverband Kitzingen	16	1,18 %
Konrad Mittenzwei, FREIE WÄHLER/FW-Kreisverband Kitzingen	18	1,32 %
Ulrich Falk, FREIE WÄHLER/FW-Kreisverband Kitzingen	15	1,10 %
August Hopf, FREIE WÄHLER/FW-Kreisverband Kitzingen	19	1,40 %
Cengiz Zarbo, FREIE WÄHLER/FW-Kreisverband Kitzingen	16	1,18 %
Dirk Albrecht, FREIE WÄHLER/FW-Kreisverband Kitzingen	16	1,18 %
Winfried Weidt, FREIE WÄHLER/FW-Kreisverband Kitzingen	13	0,96 %
Anja Hirt, FREIE WÄHLER/FW-Kreisverband Kitzingen	10	0,74 %
Simone Thomalla-Ossenkemper, FREIE WÄHLER/FW-Kreisverband Kitzingen	10	0,74 %
Rudolf Donath, FREIE WÄHLER/FW-Kreisverband Kitzingen	10	0,74 %
Helmut Schleyer, FREIE WÄHLER/FW-Kreisverband Kitzingen	10	0,74 %
Siegfried Hummel, FREIE WÄHLER/FW-Kreisverband Kitzingen	10	0,74 %

	Anzahl	Prozent
Eva-Sophia Rückel, FREIE WÄHLER/FW-Kreisverband Kitzingen	10	0,74 %
Wolfgang Brosche, FREIE WÄHLER/FW-Kreisverband Kitzingen	12	0,88 %
Gustav Tasch, FREIE WÄHLER/FW-Kreisverband Kitzingen	10	0,74 %
Andrea Pfannes, FREIE WÄHLER/FW-Kreisverband Kitzingen	10	0,74 %
Manuela Jamm, FREIE WÄHLER/FW-Kreisverband Kitzingen	10	0,74 %
Carolin Wegmann, FREIE WÄHLER/FW-Kreisverband Kitzingen	10	0,74 %
Klaus Heinrich, FREIE WÄHLER/FW-Kreisverband Kitzingen	11	0,81 %
Thomas Grimmer, FREIE WÄHLER/FW-Kreisverband Kitzingen	55	4,04 %
Rouven Lewandowski, FREIE WÄHLER/FW-Kreisverband Kitzingen	11	0,81 %
Ralf Trump, FREIE WÄHLER/FW-Kreisverband Kitzingen	10	0,74 %
Dr. Heinfried Hahn, FREIE WÄHLER/FW-Kreisverband Kitzingen	10	0,74 %
Heinrich Stier, FREIE WÄHLER/FW-Kreisverband Kitzingen	22	1,62 %
Herbert Holzapfel, FREIE WÄHLER/FW-Kreisverband Kitzingen	13	0,96 %
Nina Sahlmüller, FREIE WÄHLER/FW-Kreisverband Kitzingen	16	1,18 %
Felix Wallström, FREIE WÄHLER/FW-Kreisverband Kitzingen	10	0,74 %
Friedrich Düll, FREIE WÄHLER/FW-Kreisverband Kitzingen	13	0,96 %
Robert Menz, FREIE WÄHLER/FW-Kreisverband Kitzingen	10	0,74 %
Thomas Pauli, FREIE WÄHLER/FW-Kreisverband Kitzingen	9	0,66 %
Hans Brummer, FREIE WÄHLER/FW-Kreisverband Kitzingen	12	0,88 %
Peggy Knauer, FREIE WÄHLER/FW-Kreisverband Kitzingen	10	0,74 %
Hilar Burkard, FREIE WÄHLER/FW-Kreisverband Kitzingen	10	0,74 %
AfD	273	5,25 %
Andrea Kligen, AfD	15	5,49 %
Christian Kligen, AfD	15	5,49 %
Stefan Doliwa, AfD	15	5,49 %

	Anzahl	Prozent
Alfred Ackermann, AfD	15	5,49 %
Lars Goldbach, AfD	15	5,49 %
Marlis Ceslok, AfD	15	5,49 %
Gerda Reisberg, AfD	15	5,49 %
Hannelore Postel, AfD	12	4,40 %
Markus Klingen, AfD	18	6,59 %
Marius Jaekel, AfD	12	4,40 %
Karin Zesar, AfD	12	4,40 %
Marion Kirstein, AfD	12	4,40 %
Dr. med. Bernhard Sturn, AfD	15	5,49 %
Siegfried Postel, AfD	12	4,40 %
Heinz Ackermann, AfD	15	5,49 %
Ruth Doliwa, AfD	12	4,40 %
Daniela Strobel-Langenhan, AfD	12	4,40 %
Claudia Idselis, AfD	12	4,40 %
Detlef Idselis, AfD	12	4,40 %
Diana Ulm, AfD	12	4,40 %
SPD	293	5,64 %
Eva-Maria Weimann, SPD	12	4,10 %
Heinz Galuschka, SPD	13	4,44 %
Astrid Glos, SPD	16	5,46 %
Robert Finster, SPD	12	4,10 %
Margit Hofmann, SPD	17	5,80 %
Dr. med. Jürgen Kößler, SPD	10	3,41 %
Martina Sagstetter, SPD	9	3,07 %
Manfred Paul, SPD	10	3,41 %
Annabell Röhner, SPD	10	3,41 %
Maurice Then, SPD	10	3,41 %
Uta Wandera, SPD	7	2,39 %
Otto Kolesch, SPD	8	2,73 %
Ute Freibott, SPD	8	2,73 %
Marcus Hegwein, SPD	6	2,05 %
Dr. Marlies Thein, SPD	6	2,05 %
Gerald Möhrlein, SPD	5	1,71 %
Dr. med. Brigitte Endres-Paul, SPD	5	1,71 %
Harald Kopp, SPD	3	1,02 %
Barbara Hügelschäffer, SPD	6	2,05 %
Bernd Moser, SPD	6	2,05 %
Elvira Kahnt, SPD	4	1,37 %

	Anzahl	Prozent
Oskar Münzer, SPD	4	1,37 %
Dr. Margarete Klein-Pfeuffer, SPD	3	1,02 %
Dr. Wolfgang Patzwahl, SPD	4	1,37 %
Anja Bachmann, SPD	3	1,02 %
Klaus Hoffmann, SPD	4	1,37 %
Barbara Nikola-Bier, SPD	5	1,71 %
Gerhard Heß, SPD	5	1,71 %
Rosa Semle, SPD	2	0,68 %
Gerhard Uhl, SPD	3	1,02 %
Marianne Greif, SPD	2	0,68 %
Stefan Söllner, SPD	3	1,02 %
Helen Freifrau von Hoyningen-Huene, SPD	2	0,68 %
Hans-Dieter Kern, SPD	3	1,02 %
Ursula Uhl, SPD	2	0,68 %
Dietmar Schuler, SPD	3	1,02 %
Doris Eckstein, SPD	2	0,68 %
Othmar Röhner, SPD	3	1,02 %
Ulrike Münzer, SPD	9	3,07 %
Uwe Hagen, SPD	3	1,02 %
Monika Conrad, SPD	2	0,68 %
Klaus Heisel, SPD	4	1,37 %
Oskar Friedel, SPD	4	1,37 %
Dieter Söllner, SPD	3	1,02 %
Christian Küster, SPD	2	0,68 %
Marc-André Behrendt, SPD	3	1,02 %
Gerd Semle, SPD	3	1,02 %
Michael Langer, SPD	2	0,68 %
Armin Grötsch, SPD	2	0,68 %
Dr. Dirk Dantz, SPD	1	0,34 %
August Hering, SPD	2	0,68 %
Edgar Töpfer, SPD	3	1,02 %
Ewald Greif, SPD	2	0,68 %
Eugen Reifenscheid, SPD	4	1,37 %
Markus Pusch, SPD	2	0,68 %
Gerhard Schulzki, SPD	2	0,68 %
Dr. rer. nat. Volker Freiherr von Hoyningen-Huene, SPD	1	0,34 %
Peter Geier, SPD	1	0,34 %
Josef Günther, SPD	1	0,34 %
Christiane Berneth, SPD	1	0,34 %

	Anzahl	Prozent
FDP	210	4,04 %
Hans Müller, FDP	6	2,86 %
Stefan Deppisch, FDP	8	3,81 %
Mathias Krönert, FDP	6	2,86 %
Astrid Jung, FDP	7	3,33 %
Bernhard Etzel Müller, FDP	6	2,86 %
Clemens Schneider, FDP	6	2,86 %
Markus Greulich, FDP	7	3,33 %
Chiara Britting, FDP	6	2,86 %
Christian Heinle, FDP	6	2,86 %
Kristina Amendt, FDP	8	3,81 %
Thomas Adamik, FDP	15	7,14 %
Wolfgang Reuchlein, FDP	7	3,33 %
Stefan Köhler, FDP	6	2,86 %
Jan-Felix Beuerlein, FDP	6	2,86 %
Björn Holeschak, FDP	6	2,86 %
Benno Müller, FDP	6	2,86 %
Wolf-Eckhard Walz, FDP	6	2,86 %
Angela Kießling-Fischer, FDP	6	2,86 %
Christoph Müller, FDP	6	2,86 %
Ralf Hopfengart, FDP	6	2,86 %
Marco Koletschka, FDP	4	1,90 %
Alexander Wehr, FDP	3	1,43 %
Andreas Elster, FDP	3	1,43 %
Michael Mörer, FDP	4	1,90 %
Bernhard Achter, FDP	4	1,90 %
Sabine Häring, FDP	3	1,43 %
Helga Lohmann, FDP	3	1,43 %
Lisa Weiß, FDP	4	1,90 %
Christian Friedrich, FDP	4	1,90 %
Stefan Kaupert, FDP	3	1,43 %
Anita Zwinkau, FDP	3	1,43 %
Martin Stadtelmeyer, FDP	3	1,43 %
Heidemarie Wagner, FDP	3	1,43 %
Klaus Feser, FDP	11	5,24 %
Christine Scheler, FDP	3	1,43 %
Sandra Müller-Britting, FDP	3	1,43 %
Ute Enzenberger, FDP	3	1,43 %
Olindo Di Biasi, FDP	4	1,90 %
Bernd Djalek, FDP	3	1,43 %

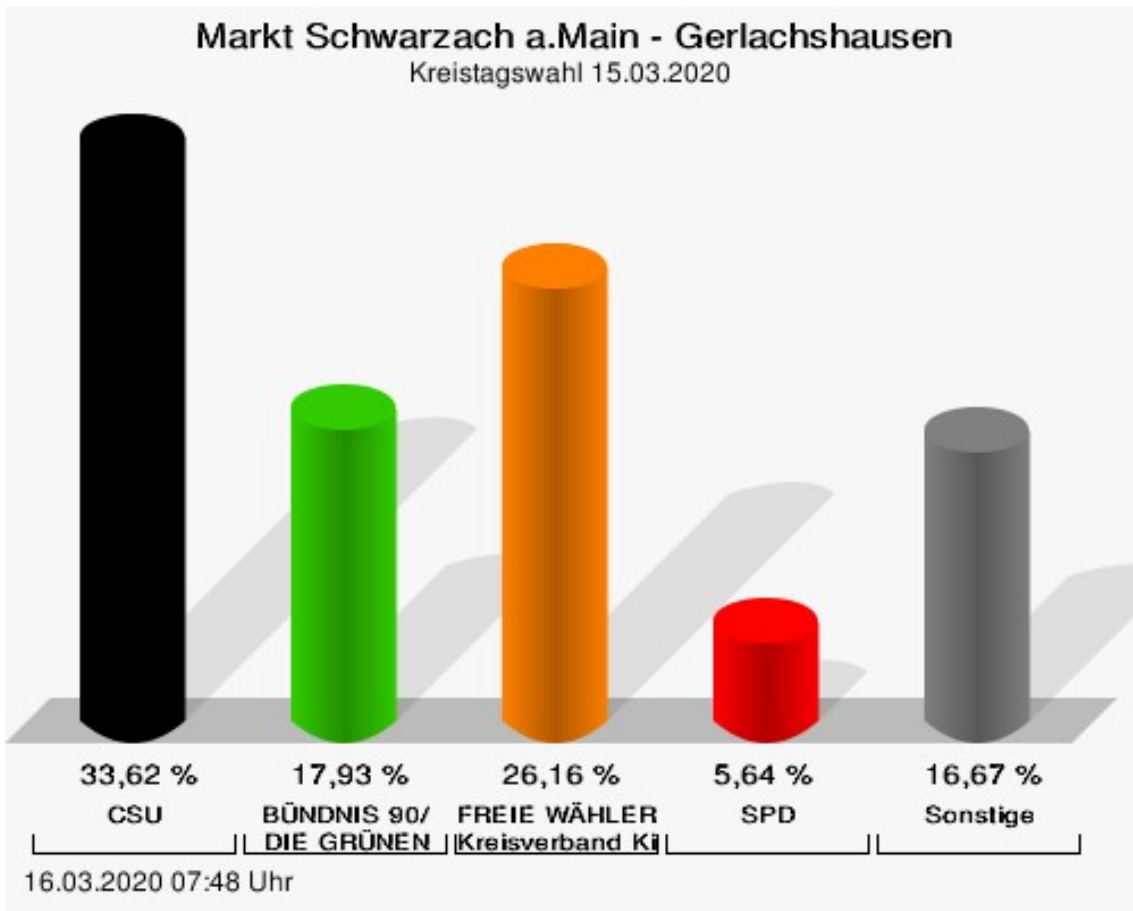
	Anzahl	Prozent
Bernd Enzenberger, FDP	3	1,43 %
FW-FBW	225	4,33 %
Dr. Uwe Pfeiffle, FW-FBW	12	5,33 %
Karl-Dieter Fuchs, FW-FBW	6	2,67 %
Wolfram Beha, FW-FBW	4	1,78 %
Hermann Queck, FW-FBW	5	2,22 %
Simon Haag, FW-FBW	3	1,33 %
Manfred Freitag, FW-FBW	3	1,33 %
Roland Hoh, FW-FBW	7	3,11 %
Joachim Lott, FW-FBW	3	1,33 %
Dietrich Hermann, FW-FBW	4	1,78 %
Daniel Bayer, FW-FBW	4	1,78 %
Christiane Denk, FW-FBW	5	2,22 %
Rudolf Sattes, FW-FBW	3	1,33 %
Stefan Wehr, FW-FBW	3	1,33 %
Dieter Burlein, FW-FBW	5	2,22 %
Willi Hertlein, FW-FBW	3	1,33 %
Alfred Schnabel, FW-FBW	3	1,33 %
Elke Pfeiffle, FW-FBW	3	1,33 %
Marcus Götz, FW-FBW	3	1,33 %
Sabine Fuchs, FW-FBW	9	4,00 %
Dieter Koch, FW-FBW	3	1,33 %
Tobias Volk, FW-FBW	3	1,33 %
Steven Haass, FW-FBW	6	2,67 %
Frank Schmitt, FW-FBW	3	1,33 %
David Haass, FW-FBW	3	1,33 %
Otto Volk, FW-FBW	5	2,22 %
Evi Luckert, FW-FBW	3	1,33 %
Max Spiegel, FW-FBW	3	1,33 %
Stefan Schweser, FW-FBW	3	1,33 %
Christoph Hofmann, FW-FBW	3	1,33 %
Peter Enck, FW-FBW	6	2,67 %
Uwe Graßl, FW-FBW	3	1,33 %
Jasmin Sattes, FW-FBW	3	1,33 %
Sabine Schenkel-Drenkard, FW-FBW	3	1,33 %
Lutz Heyne, FW-FBW	3	1,33 %
Gerd Heiser, FW-FBW	3	1,33 %
Romana Wahner, FW-FBW	3	1,33 %
Niklas Brehm, FW-FBW	3	1,33 %

	Anzahl	Prozent
Michael Herbig, FW-FBW	3	1,33 %
Johannes Luckert, FW-FBW	3	1,33 %
Ralph Hofmann, FW-FBW	4	1,78 %
Rolf Wenkheimer, FW-FBW	3	1,33 %
Friedrich Haag, FW-FBW	4	1,78 %
Helga Brand, FW-FBW	3	1,33 %
Utta Poch, FW-FBW	3	1,33 %
Christian Töpfer, FW-FBW	3	1,33 %
Thorsten Dennerlein, FW-FBW	3	1,33 %
Karin Kohles, FW-FBW	3	1,33 %
Monika Hirsch-Günther, FW-FBW	3	1,33 %
Andreas Fuchs, FW-FBW	4	1,78 %
Dr. Bertram Poch, FW-FBW	3	1,33 %
Dagmar Ludwig, FW-FBW	3	1,33 %
Günther Kohles, FW-FBW	3	1,33 %
Markus Pallingen, FW-FBW	3	1,33 %
Christian Oppel, FW-FBW	6	2,67 %
Klaus Rügamer, FW-FBW	3	1,33 %
Frank Hoh, FW-FBW	3	1,33 %
Gertrud Katzenberger, FW-FBW	3	1,33 %
Alfred Sattes, FW-FBW	3	1,33 %
Manuela Hofmann, FW-FBW	3	1,33 %
Georg Wittmann, FW-FBW	3	1,33 %
UsW	6	0,12 %
Siegfried Müller, UsW	1	16,67 %
Werner May, UsW	0	0,00 %
Manfred Marstaller, UsW	0	0,00 %
Manuel Müller, UsW	0	0,00 %
Hermann Pfannes, UsW	1	16,67 %
Rolf Ferenczy, UsW	0	0,00 %
Heidi Hergert, UsW	0	0,00 %
Friedrich Lenhart, UsW	0	0,00 %
Stefan Grau, UsW	0	0,00 %
Bettina Kristinus, UsW	0	0,00 %
Christian Müller, UsW	0	0,00 %
Werner Hecht, UsW	0	0,00 %
Dieter Köberle, UsW	0	0,00 %
Dominic Niedermeyer, UsW	0	0,00 %
Birte May, UsW	0	0,00 %
Michael Dorsch, UsW	1	16,67 %

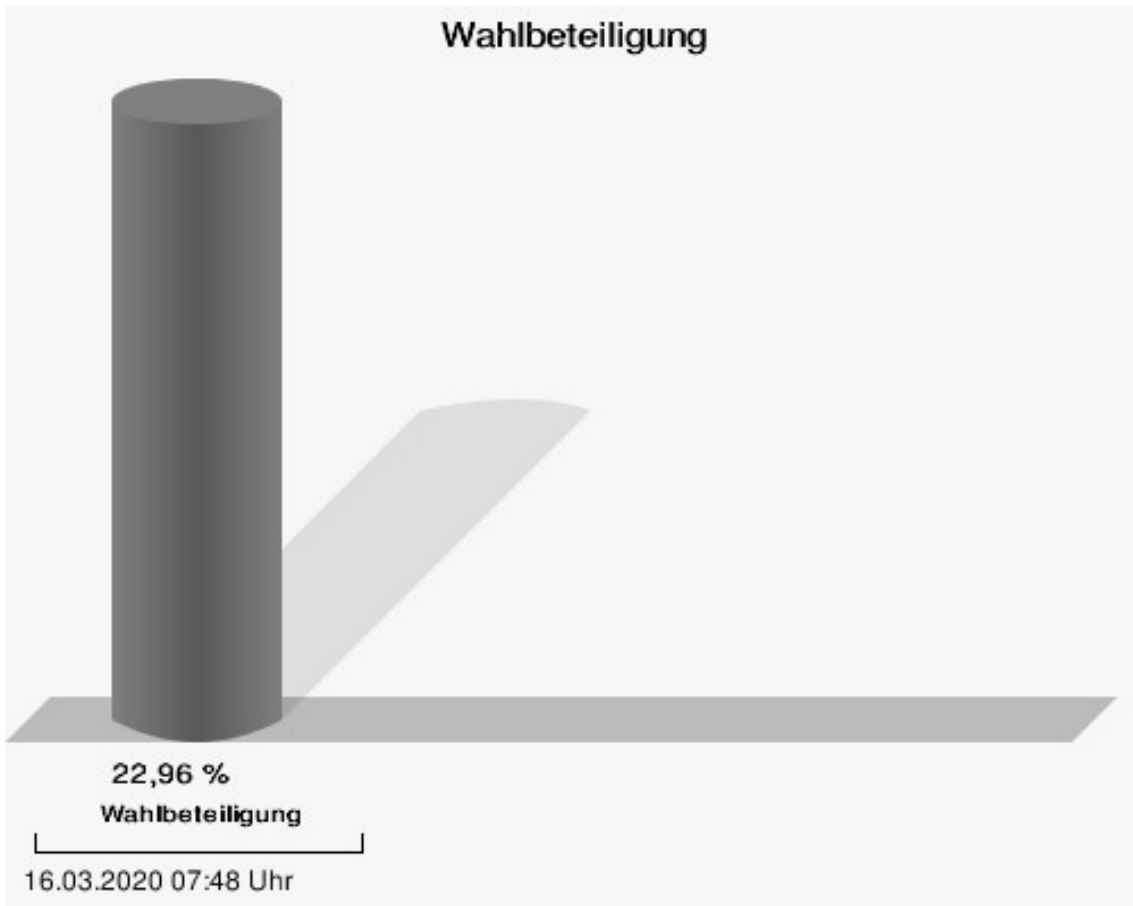
	Anzahl	Prozent
Karl Jeschke, UsW	1	16,67 %
Jürgen Niedermeyer, UsW	0	0,00 %
Anja Müller-Meister, UsW	0	0,00 %
Kurt Lamparter, UsW	0	0,00 %
Sandra Pfannes, UsW	1	16,67 %
Michael Schmitt, UsW	0	0,00 %
Gerd Müller, UsW	0	0,00 %
Miroslaw Dragon, UsW	0	0,00 %
Elisabeth Müller, UsW	0	0,00 %
Reinhard Scherzer, UsW	1	16,67 %
ÖDP	29	0,56 %
Reinhard Trump, ÖDP	1	3,45 %
Alexander Meier, ÖDP	1	3,45 %
Bianca Tröge, ÖDP	4	13,79 %
Erich Jakubczyk, ÖDP	0	0,00 %
Jens Pauluhn, ÖDP	0	0,00 %
Sigrid Dostal, ÖDP	0	0,00 %
Ulf Katzenberger, ÖDP	0	0,00 %
Hinnerk Vinzent, ÖDP	0	0,00 %
Sonja Gekeler-Hölscher, ÖDP	0	0,00 %
Annette Prectel, ÖDP	6	20,69 %
Matthias Lux, ÖDP	0	0,00 %
Margarita Mäder-Schmidt, ÖDP	8	27,59 %
Karola Trump, ÖDP	1	3,45 %
Herbert Pröstler, ÖDP	0	0,00 %
Karoline Mayer-Nuss, ÖDP	3	10,34 %
Stephanie Bauer, ÖDP	0	0,00 %
Thomas Schneider, ÖDP	0	0,00 %
Johannes Feller, ÖDP	0	0,00 %
Harald Weber, ÖDP	0	0,00 %
Wolfram Soldan, ÖDP	1	3,45 %
Hannelore Vinzent, ÖDP	0	0,00 %
Stefan Lenzer, ÖDP	0	0,00 %
Gottfried Schade, ÖDP	0	0,00 %
Petra Hösch, ÖDP	1	3,45 %
Silvia Paulus-Hildner, ÖDP	0	0,00 %
Martin Tröge, ÖDP	0	0,00 %
Marion Katzenberger, ÖDP	0	0,00 %
Thomas Abendroth, ÖDP	0	0,00 %
Friederike Kolb, ÖDP	0	0,00 %

	Anzahl	Prozent
Michael Hildner, ÖDP	0	0,00 %
Elke Özdil-Schlichthörlein, ÖDP	0	0,00 %
Werner Müller, ÖDP	0	0,00 %
Christian Schneider, ÖDP	0	0,00 %
Karolin Meier, ÖDP	0	0,00 %
Laura Goller, ÖDP	0	0,00 %
Christiane Lindörfer, ÖDP	0	0,00 %
Martin Günzel, ÖDP	0	0,00 %
Fatemeh Mohammadi Motlagh, ÖDP	0	0,00 %
Doris Herrmann, ÖDP	0	0,00 %
Dariusz Migula, ÖDP	0	0,00 %
Andrea McWright-Lapp, ÖDP	2	6,90 %
Siegfried Fröhling, ÖDP	0	0,00 %
Harald Beck, ÖDP	0	0,00 %
Marion Langer, ÖDP	0	0,00 %
Bernhard Ziegler, ÖDP	0	0,00 %
Alexander Stein, ÖDP	1	3,45 %
Elke Dosch, ÖDP	0	0,00 %
Brigitte Pauluhn, ÖDP	0	0,00 %
BP	123	2,37 %
Uwe Hartmann, BP	6	4,88 %
Sascha Kecke, BP	4	3,25 %
Martin Dirschbacher, BP	4	3,25 %
Aileen Bimmerlein, BP	4	3,25 %
Oliver Hess, BP	4	3,25 %
Oliver Höhn, BP	4	3,25 %
Karl-Heinz Rönninger, BP	4	3,25 %
Birgit Hartmann, BP	4	3,25 %
Günther Riegel, BP	4	3,25 %
Nina Will, BP	2	1,63 %
Ernst Van Huet, BP	2	1,63 %
Volker Skop, BP	2	1,63 %
Rudolf Stadtell, BP	2	1,63 %
Anette Schneider, BP	2	1,63 %
Renate Mey, BP	2	1,63 %
Katharina Paul-Heß, BP	2	1,63 %
Claudia Somorowsky, BP	2	1,63 %
Michaela Kecke, BP	2	1,63 %
Thomas Rodamer, BP	5	4,07 %

	Anzahl	Prozent
Janina Van Huet, BP	2	1,63 %
Ellen Rammig, BP	2	1,63 %
Jürgen Rammig, BP	2	1,63 %
Melissa Rammig, BP	2	1,63 %
Tanja Riegel, BP	2	1,63 %
Sabine Nagel, BP	2	1,63 %
Günter Mey, BP	2	1,63 %
Harald Nagel, BP	2	1,63 %
Hilmar Vogel, BP	2	1,63 %
Sigmar Dönig, BP	2	1,63 %
Laura Lackner, BP	2	1,63 %
André Hofmann, BP	2	1,63 %
Dagmar Kuhn, BP	2	1,63 %
Mark Nagel, BP	2	1,63 %
Tanja Vogel, BP	2	1,63 %
Ingrid Weinmann, BP	2	1,63 %
Manfred Schneider, BP	2	1,63 %
Dominik Pohley, BP	2	1,63 %
Adolf Virnekäs, BP	2	1,63 %
Niklas Barrett, BP	2	1,63 %
Petra Karschti, BP	2	1,63 %
Hans Pötzingler, BP	2	1,63 %
Manuela Grosche, BP	2	1,63 %
Pascal Arenz, BP	2	1,63 %
Lotte Rönninger, BP	2	1,63 %
Ingrid Dünfelder, BP	2	1,63 %
Thomas Karschti, BP	2	1,63 %
Gerlinde Kuhn, BP	2	1,63 %
Silvia Dönig, BP	2	1,63 %
Erwin Draxler, BP	2	1,63 %
Berthold Weinmann, BP	2	1,63 %



CSU = Christlich-Soziale Union in Bayern e.V.
 FREIE WÄHLER/FW-Kreisverband Kitzingen = FREIE WÄHLER/FREIE WÄHLER-Kreisverband Kitzingen
 SPD = Sozialdemokratische Partei Deutschlands



Hörblach

	Anzahl	Prozent
CSU	1.062	31,55 %
Timo Markert, CSU	27	2,54 %
Barbara Becker, CSU	32	3,01 %
Dr. Otto Hünnerkopf, CSU	33	3,11 %
Gerlinde Martin, CSU	28	2,64 %
Stefan Güntner, CSU	23	2,17 %
Dr. jur. Werner Knaier, CSU	34	3,20 %
Marcel Hannweber, CSU	24	2,26 %
Reinhold Kuhn, CSU	29	2,73 %
Manuela Strohofer, CSU	15	1,41 %
Sabrina Stemplowsky, CSU	14	1,32 %
Ferdinand Fürst zu Castell-Castell, CSU	16	1,51 %
Josef Wächter, CSU	63	5,93 %
Doris Paul, CSU	30	2,82 %
Heiko Bäuerlein, CSU	15	1,41 %
Robert Scheller, CSU	20	1,88 %
Gertrud Schwab, CSU	16	1,51 %
Gerhard Schenkel, CSU	13	1,22 %
Heinz Dorsch, CSU	13	1,22 %
Alfons Saugel, CSU	22	2,07 %
Eva Dinkel, CSU	16	1,51 %
Rainer Ott, CSU	25	2,35 %
Elmar Henke, CSU	34	3,20 %
Dieter Haag, CSU	18	1,69 %
René Schlehr, CSU	18	1,69 %
Tibor Brumme, CSU	15	1,41 %
Erich Hegwein, CSU	21	1,98 %
Thomas Reichert, CSU	12	1,13 %
Sibylle Säger, CSU	17	1,60 %
Bernhard Brückner, CSU	14	1,32 %
Frank Gimperlein, CSU	15	1,41 %
Annemarie Mauer, CSU	11	1,04 %
Marlene Bauer, CSU	11	1,04 %
Simon Rinke, CSU	11	1,04 %
Marion Frischholz, CSU	11	1,04 %
Manfred Kleinschrodt, CSU	14	1,32 %
Ruth Albrecht, CSU	11	1,04 %
Sandra Hannweber, CSU	17	1,60 %

	Anzahl	Prozent
Dr. med. dent. Bent Hanel, CSU	11	1,04 %
Hartmut Stiller, CSU	11	1,04 %
Julia Pfriem, CSU	11	1,04 %
Dr. oen. Uwe Matheus, CSU	11	1,04 %
Heidi Plömpel, CSU	11	1,04 %
Anke Schunk, CSU	14	1,32 %
Peter Riegler, CSU	11	1,04 %
Bernd Lussert, CSU	11	1,04 %
Elisabeth Drescher, CSU	26	2,45 %
Laura Voit, CSU	11	1,04 %
Peter Brandner, CSU	10	0,94 %
Maria Fieber, CSU	49	4,61 %
Fabian Uhl, CSU	19	1,79 %
Lilian Laacke, CSU	10	0,94 %
Manfred Ziegler, CSU	10	0,94 %
Dr. med. Stephan Küntzer, CSU	10	0,94 %
Michael Fackelmann, CSU	10	0,94 %
Ulrike Freifrau von Mauchenheim, gen. Bechtolsheim, CSU	8	0,75 %
Horst Reuther, CSU	11	1,04 %
Peter Sterk, CSU	11	1,04 %
Helma Schug, CSU	12	1,13 %
Daniel Nagl, CSU	8	0,75 %
Jan Götz, CSU	8	0,75 %
GRÜNE	319	9,48 %
Angela Hufnagel, GRÜNE	5	1,57 %
Klaus Sanzenbacher, GRÜNE	8	2,51 %
Christa Büttner, GRÜNE	5	1,57 %
Stefan Schwarz, GRÜNE	5	1,57 %
Dr. Gisela Kramer-Grünwald, GRÜNE	5	1,57 %
Andrea Schmidt, GRÜNE	7	2,19 %
Jonas Kruse, GRÜNE	5	1,57 %
Andrea Rauch, GRÜNE	5	1,57 %
Nico Engelbrecht, GRÜNE	5	1,57 %
Andrea Drexelius, GRÜNE	5	1,57 %
Harald Godron, GRÜNE	5	1,57 %
Eva Trapp, GRÜNE	5	1,57 %
Frank Hufnagel, GRÜNE	8	2,51 %
Stefanie Schumacher, GRÜNE	5	1,57 %

	Anzahl	Prozent
Dr. rer. nat. Hans-Martin Hoffmann, GRÜNE	5	1,57 %
Regina Hetterich, GRÜNE	5	1,57 %
Willi Hörrmann, GRÜNE	5	1,57 %
Birgit Zugelder-Hofmann, GRÜNE	5	1,57 %
Herbert Schmidt, GRÜNE	5	1,57 %
Ursula Marpoder, GRÜNE	5	1,57 %
Armin Döpfner, GRÜNE	32	10,03 %
Theresa Sanzenbacher, GRÜNE	5	1,57 %
Peter Laumer, GRÜNE	17	5,33 %
Melanie Stöcklein, GRÜNE	5	1,57 %
Ulrich Drexelius, GRÜNE	5	1,57 %
Sylvia Krüger-Schrauth, GRÜNE	5	1,57 %
Heiner Schmidt, GRÜNE	5	1,57 %
Hajar Noori, GRÜNE	5	1,57 %
Markus Krüger, GRÜNE	5	1,57 %
Xenia Bastert, GRÜNE	5	1,57 %
Thomas Ziegler, GRÜNE	5	1,57 %
Astrid Franssen, GRÜNE	5	1,57 %
Moritz Hornung, GRÜNE	5	1,57 %
Silke Seebeck, GRÜNE	5	1,57 %
Victor Trapp, GRÜNE	5	1,57 %
Waltraud Lutz-Neugebauer, GRÜNE	5	1,57 %
Jens Schellhase, GRÜNE	5	1,57 %
Imelda Weippert, GRÜNE	5	1,57 %
Bernd Zeidler, GRÜNE	5	1,57 %
Elfriede Hahn-Schwind, GRÜNE	5	1,57 %
Jörg Schlüter, GRÜNE	5	1,57 %
Sara Arab, GRÜNE	5	1,57 %
Manfred Erhard, GRÜNE	5	1,57 %
Anna-Lea Beckenbauer, GRÜNE	5	1,57 %
Joachim Neugebauer, GRÜNE	4	1,25 %
Julia Wenner, GRÜNE	4	1,25 %
Artie Gutschera, GRÜNE	4	1,25 %
Gabriele Gauer, GRÜNE	4	1,25 %
Reinhard Schmid, GRÜNE	3	0,94 %
Julia Gilfert, GRÜNE	3	0,94 %
Peter Bieber, GRÜNE	3	0,94 %
Anna Mebs, GRÜNE	3	0,94 %
Liam Franssen, GRÜNE	3	0,94 %

	Anzahl	Prozent
Heidelinde Kruckow, GRÜNE	3	0,94 %
Dieter Then, GRÜNE	3	0,94 %
Christine Seynstahl, GRÜNE	3	0,94 %
Conny Gutschera, GRÜNE	3	0,94 %
Petra Godron, GRÜNE	3	0,94 %
Hans-Georg Plate, GRÜNE	3	0,94 %
Rita Gryzla, GRÜNE	3	0,94 %
FREIE WÄHLER/FW-Kreisverband Kitzingen	1.226	36,42 %
Tamara Bischof, FREIE WÄHLER/FW-Kreisverband Kitzingen	55	4,49 %
Josef Mend, FREIE WÄHLER/FW-Kreisverband Kitzingen	24	1,96 %
Stefan Wolbert, FREIE WÄHLER/FW-Kreisverband Kitzingen	29	2,37 %
Dr. med. Susanne Knof, FREIE WÄHLER/FW-Kreisverband Kitzingen	16	1,31 %
Udo Gebert, FREIE WÄHLER/FW-Kreisverband Kitzingen	16	1,31 %
Dr. Roland Hardörfer, FREIE WÄHLER/FW-Kreisverband Kitzingen	28	2,28 %
Heinrich Wörner, FREIE WÄHLER/FW-Kreisverband Kitzingen	22	1,79 %
Volker Schmitt, FREIE WÄHLER/FW-Kreisverband Kitzingen	85	6,93 %
Guido Braun, FREIE WÄHLER/FW-Kreisverband Kitzingen	17	1,39 %
Dieter Lenzer, FREIE WÄHLER/FW-Kreisverband Kitzingen	13	1,06 %
Ernst Nickel, FREIE WÄHLER/FW-Kreisverband Kitzingen	17	1,39 %
Sabrina Bischof, FREIE WÄHLER/FW-Kreisverband Kitzingen	17	1,39 %
Ingrid Reifenscheid-Eckert, FREIE WÄHLER/FW-Kreisverband Kitzingen	15	1,22 %
Gerlinde Stier, FREIE WÄHLER/FW-Kreisverband Kitzingen	30	2,45 %
Herbert Volkamer, FREIE WÄHLER/FW-Kreisverband Kitzingen	18	1,47 %
Eckhard Himmel, FREIE WÄHLER/FW-Kreisverband Kitzingen	12	0,98 %
Herbert Biebelriether, FREIE WÄHLER/FW-Kreisverband Kitzingen	15	1,22 %

	Anzahl	Prozent
Peter Kraus, FREIE WÄHLER/FW-Kreisverband Kitzingen	12	0,98 %
Carolin Meyer, FREIE WÄHLER/FW-Kreisverband Kitzingen	12	0,98 %
Matthias Bielek, FREIE WÄHLER/FW-Kreisverband Kitzingen	25	2,04 %
Peter Kornell, FREIE WÄHLER/FW-Kreisverband Kitzingen	34	2,77 %
Paul Streng, FREIE WÄHLER/FW-Kreisverband Kitzingen	27	2,20 %
Lothar Nagel, FREIE WÄHLER/FW-Kreisverband Kitzingen	77	6,28 %
Johanna Sendner, FREIE WÄHLER/FW-Kreisverband Kitzingen	65	5,30 %
Frank Stierhof, FREIE WÄHLER/FW-Kreisverband Kitzingen	16	1,31 %
Rudolf Schaller, FREIE WÄHLER/FW-Kreisverband Kitzingen	15	1,22 %
Gerhard Ackermann, FREIE WÄHLER/FW-Kreisverband Kitzingen	12	0,98 %
Peter Eschenbacher, FREIE WÄHLER/FW-Kreisverband Kitzingen	12	0,98 %
Konrad Mittenzwei, FREIE WÄHLER/FW-Kreisverband Kitzingen	15	1,22 %
Ulrich Falk, FREIE WÄHLER/FW-Kreisverband Kitzingen	12	0,98 %
August Hopf, FREIE WÄHLER/FW-Kreisverband Kitzingen	18	1,47 %
Cengiz Zarbo, FREIE WÄHLER/FW-Kreisverband Kitzingen	12	0,98 %
Dirk Albrecht, FREIE WÄHLER/FW-Kreisverband Kitzingen	18	1,47 %
Winfried Weidt, FREIE WÄHLER/FW-Kreisverband Kitzingen	12	0,98 %
Anja Hirt, FREIE WÄHLER/FW-Kreisverband Kitzingen	15	1,22 %
Simone Thomalla-Ossenkemper, FREIE WÄHLER/FW-Kreisverband Kitzingen	12	0,98 %
Rudolf Donath, FREIE WÄHLER/FW-Kreisverband Kitzingen	15	1,22 %
Helmut Schleyer, FREIE WÄHLER/FW-Kreisverband Kitzingen	12	0,98 %
Siegfried Hummel, FREIE WÄHLER/FW-Kreisverband Kitzingen	15	1,22 %

	Anzahl	Prozent
Eva-Sophia Rückel, FREIE WÄHLER/FW-Kreisverband Kitzingen	12	0,98 %
Wolfgang Brosche, FREIE WÄHLER/FW-Kreisverband Kitzingen	12	0,98 %
Gustav Tasch, FREIE WÄHLER/FW-Kreisverband Kitzingen	12	0,98 %
Andrea Pfannes, FREIE WÄHLER/FW-Kreisverband Kitzingen	15	1,22 %
Manuela Jamm, FREIE WÄHLER/FW-Kreisverband Kitzingen	15	1,22 %
Carolin Wegmann, FREIE WÄHLER/FW-Kreisverband Kitzingen	12	0,98 %
Klaus Heinrich, FREIE WÄHLER/FW-Kreisverband Kitzingen	14	1,14 %
Thomas Grimmer, FREIE WÄHLER/FW-Kreisverband Kitzingen	65	5,30 %
Rouven Lewandowski, FREIE WÄHLER/FW-Kreisverband Kitzingen	17	1,39 %
Ralf Trump, FREIE WÄHLER/FW-Kreisverband Kitzingen	14	1,14 %
Dr. Heinfried Hahn, FREIE WÄHLER/FW-Kreisverband Kitzingen	11	0,90 %
Heinrich Stier, FREIE WÄHLER/FW-Kreisverband Kitzingen	20	1,63 %
Herbert Holzapfel, FREIE WÄHLER/FW-Kreisverband Kitzingen	13	1,06 %
Nina Sahlmüller, FREIE WÄHLER/FW-Kreisverband Kitzingen	13	1,06 %
Felix Wallström, FREIE WÄHLER/FW-Kreisverband Kitzingen	34	2,77 %
Friedrich Düll, FREIE WÄHLER/FW-Kreisverband Kitzingen	12	0,98 %
Robert Menz, FREIE WÄHLER/FW-Kreisverband Kitzingen	9	0,73 %
Thomas Pauli, FREIE WÄHLER/FW-Kreisverband Kitzingen	9	0,73 %
Hans Brummer, FREIE WÄHLER/FW-Kreisverband Kitzingen	9	0,73 %
Peggy Knauer, FREIE WÄHLER/FW-Kreisverband Kitzingen	8	0,65 %
Hilar Burkard, FREIE WÄHLER/FW-Kreisverband Kitzingen	8	0,65 %
AfD	469	13,93 %
Andrea Klingen, AfD	26	5,54 %
Christian Klingen, AfD	24	5,12 %
Stefan Doliwa, AfD	26	5,54 %

	Anzahl	Prozent
Alfred Ackermann, AfD	25	5,33 %
Lars Goldbach, AfD	22	4,69 %
Marlis Ceslok, AfD	22	4,69 %
Gerda Reisberg, AfD	22	4,69 %
Hannelore Postel, AfD	25	5,33 %
Markus Kl ingen, AfD	25	5,33 %
Marius Jaekel, AfD	25	5,33 %
Karin Zesar, AfD	22	4,69 %
Marion Kirstein, AfD	22	4,69 %
Dr. med. Bernhard Sturn, AfD	22	4,69 %
Siegfried Postel, AfD	25	5,33 %
Heinz Ackermann, AfD	21	4,48 %
Ruth Doliwa, AfD	22	4,69 %
Daniela Strobel-Langenh an, AfD	22	4,69 %
Claudia Idselis, AfD	22	4,69 %
Detlef Idselis, AfD	21	4,48 %
Diana Ulm, AfD	28	5,97 %
SPD	101	3,00 %
Eva-Maria Weimann, SPD	4	3,96 %
Heinz Galuschka, SPD	6	5,94 %
Astrid Glos, SPD	10	9,90 %
Robert Finster, SPD	7	6,93 %
Margit Hofmann, SPD	4	3,96 %
Dr. med. Jürgen Kößler, SPD	1	0,99 %
Martina Sagstetter, SPD	1	0,99 %
Manfred Paul, SPD	1	0,99 %
Annabell Röhner, SPD	1	0,99 %
Maurice Then, SPD	4	3,96 %
Uta Wandera, SPD	1	0,99 %
Otto Kolesch, SPD	4	3,96 %
Ute Freibott, SPD	4	3,96 %
Marcus Hegwein, SPD	4	3,96 %
Dr. Marlies Thein, SPD	1	0,99 %
Gerald Möhrlein, SPD	1	0,99 %
Dr. med. Brigitte Endres-Paul, SPD	1	0,99 %
Harald Kopp, SPD	1	0,99 %
Barbara Hügelschäffer, SPD	1	0,99 %
Bernd Moser, SPD	1	0,99 %
Elvira Kahnt, SPD	1	0,99 %

	Anzahl	Prozent
Oskar Münzer, SPD	1	0,99 %
Dr. Margarete Klein-Pfeuffer, SPD	1	0,99 %
Dr. Wolfgang Patzwahl, SPD	1	0,99 %
Anja Bachmann, SPD	1	0,99 %
Klaus Hoffmann, SPD	1	0,99 %
Barbara Nikola-Bier, SPD	1	0,99 %
Gerhard Heß, SPD	1	0,99 %
Rosa Semle, SPD	1	0,99 %
Gerhard Uhl, SPD	1	0,99 %
Marianne Greif, SPD	1	0,99 %
Stefan Söllner, SPD	1	0,99 %
Helen Freifrau von Hoynin- gen-Huene, SPD	1	0,99 %
Hans-Dieter Kern, SPD	1	0,99 %
Ursula Uhl, SPD	1	0,99 %
Dietmar Schuler, SPD	1	0,99 %
Doris Eckstein, SPD	1	0,99 %
Othmar Röhner, SPD	1	0,99 %
Ulrike Münzer, SPD	1	0,99 %
Uwe Hagen, SPD	1	0,99 %
Monika Conrad, SPD	1	0,99 %
Klaus Heisel, SPD	1	0,99 %
Oskar Friedel, SPD	4	3,96 %
Dieter Söllner, SPD	1	0,99 %
Christian Küster, SPD	1	0,99 %
Marc-André Behrendt, SPD	1	0,99 %
Gerd Semle, SPD	1	0,99 %
Michael Langer, SPD	1	0,99 %
Armin Grötsch, SPD	1	0,99 %
Dr. Dirk Dantz, SPD	1	0,99 %
August Hering, SPD	1	0,99 %
Edgar Töpfer, SPD	1	0,99 %
Ewald Greif, SPD	1	0,99 %
Eugen Reifenscheid, SPD	1	0,99 %
Markus Pusch, SPD	1	0,99 %
Gerhard Schulzki, SPD	1	0,99 %
Dr. rer. nat. Volker Freiherr von Hoyningen-Huene, SPD	1	0,99 %
Peter Geier, SPD	1	0,99 %
Josef Günther, SPD	1	0,99 %
Christiane Berneth, SPD	1	0,99 %

	Anzahl	Prozent
FDP	21	0,62 %
Hans Müller, FDP	0	0,00 %
Stefan Deppisch, FDP	0	0,00 %
Mathias Krönert, FDP	0	0,00 %
Astrid Jung, FDP	0	0,00 %
Bernhard Etzelmüller, FDP	0	0,00 %
Clemens Schneider, FDP	0	0,00 %
Markus Greulich, FDP	0	0,00 %
Chiara Britting, FDP	0	0,00 %
Christian Heinle, FDP	0	0,00 %
Kristina Amendt, FDP	0	0,00 %
Thomas Adamik, FDP	9	42,86 %
Wolfgang Reuchlein, FDP	0	0,00 %
Stefan Köhler, FDP	0	0,00 %
Jan-Felix Beuerlein, FDP	0	0,00 %
Björn Holeschak, FDP	0	0,00 %
Benno Müller, FDP	0	0,00 %
Wolf-Eckhard Walz, FDP	0	0,00 %
Angela Kießling-Fischer, FDP	0	0,00 %
Christoph Müller, FDP	0	0,00 %
Ralf Hopfengart, FDP	0	0,00 %
Marco Koletschka, FDP	0	0,00 %
Alexander Wehr, FDP	0	0,00 %
Andreas Elster, FDP	0	0,00 %
Michael Mörer, FDP	0	0,00 %
Bernhard Achter, FDP	0	0,00 %
Sabine Häring, FDP	0	0,00 %
Helga Lohmann, FDP	0	0,00 %
Lisa Weiß, FDP	3	14,29 %
Christian Friedrich, FDP	0	0,00 %
Stefan Kaupert, FDP	0	0,00 %
Anita Zwinkau, FDP	0	0,00 %
Martin Stadtelmeyer, FDP	0	0,00 %
Heidemarie Wagner, FDP	0	0,00 %
Klaus Feser, FDP	9	42,86 %
Christine Scheler, FDP	0	0,00 %
Sandra Müller-Britting, FDP	0	0,00 %
Ute Enzenberger, FDP	0	0,00 %
Olindo Di Biasi, FDP	0	0,00 %
Bernd Djalek, FDP	0	0,00 %

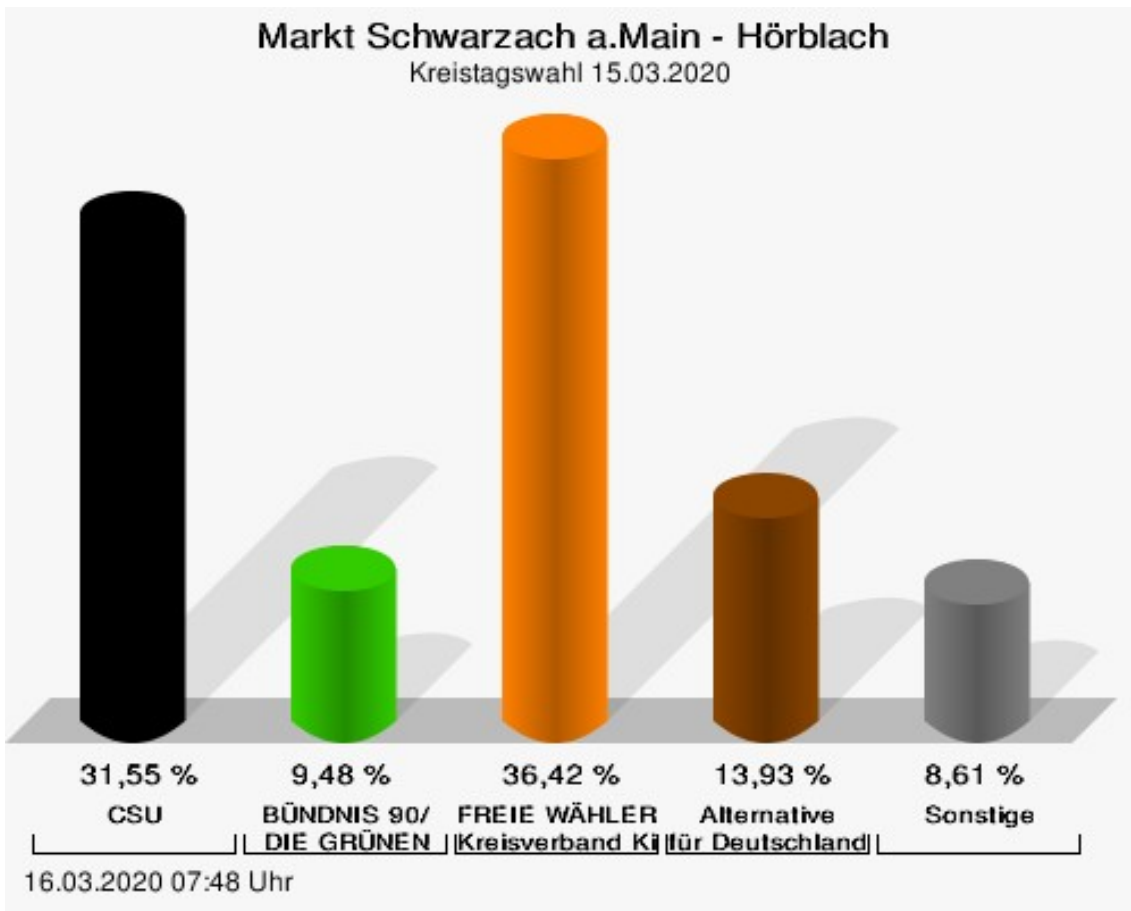
	Anzahl	Prozent
Bernd Enzenberger, FDP	0	0,00 %
FW-FBW	74	2,20 %
Dr. Uwe Pfeiffle, FW-FBW	4	5,41 %
Karl-Dieter Fuchs, FW-FBW	1	1,35 %
Wolfram Beha, FW-FBW	1	1,35 %
Hermann Queck, FW-FBW	1	1,35 %
Simon Haag, FW-FBW	1	1,35 %
Manfred Freitag, FW-FBW	1	1,35 %
Roland Hoh, FW-FBW	1	1,35 %
Joachim Lott, FW-FBW	1	1,35 %
Dietrich Hermann, FW-FBW	1	1,35 %
Daniel Bayer, FW-FBW	1	1,35 %
Christiane Denk, FW-FBW	1	1,35 %
Rudolf Sattes, FW-FBW	4	5,41 %
Stefan Wehr, FW-FBW	1	1,35 %
Dieter Burlein, FW-FBW	1	1,35 %
Willi Hertlein, FW-FBW	1	1,35 %
Alfred Schnabel, FW-FBW	1	1,35 %
Elke Pfeiffle, FW-FBW	1	1,35 %
Marcus Götz, FW-FBW	1	1,35 %
Sabine Fuchs, FW-FBW	1	1,35 %
Dieter Koch, FW-FBW	1	1,35 %
Tobias Volk, FW-FBW	1	1,35 %
Steven Haass, FW-FBW	1	1,35 %
Frank Schmitt, FW-FBW	1	1,35 %
David Haass, FW-FBW	1	1,35 %
Otto Volk, FW-FBW	2	2,70 %
Evi Luckert, FW-FBW	1	1,35 %
Max Spiegel, FW-FBW	1	1,35 %
Stefan Schweser, FW-FBW	1	1,35 %
Christoph Hofmann, FW-FBW	1	1,35 %
Peter Enck, FW-FBW	1	1,35 %
Uwe Graßl, FW-FBW	1	1,35 %
Jasmin Sattes, FW-FBW	4	5,41 %
Sabine Schenkel-Drenkard, FW-FBW	1	1,35 %
Lutz Heyne, FW-FBW	1	1,35 %
Gerd Heiser, FW-FBW	1	1,35 %
Romana Wahner, FW-FBW	1	1,35 %
Niklas Brehm, FW-FBW	1	1,35 %

	Anzahl	Prozent
Michael Herbig, FW-FBW	1	1,35 %
Johannes Luckert, FW-FBW	1	1,35 %
Ralph Hofmann, FW-FBW	1	1,35 %
Rolf Wenkheimer, FW-FBW	1	1,35 %
Friedrich Haag, FW-FBW	1	1,35 %
Helga Brand, FW-FBW	1	1,35 %
Utta Poch, FW-FBW	1	1,35 %
Christian Töpfer, FW-FBW	1	1,35 %
Thorsten Dennerlein, FW-FBW	4	5,41 %
Karin Kohles, FW-FBW	1	1,35 %
Monika Hirsch-Günther, FW-FBW	1	1,35 %
Andreas Fuchs, FW-FBW	1	1,35 %
Dr. Bertram Poch, FW-FBW	1	1,35 %
Dagmar Ludwig, FW-FBW	1	1,35 %
Günther Kohles, FW-FBW	1	1,35 %
Markus Pallingen, FW-FBW	1	1,35 %
Christian Oppel, FW-FBW	1	1,35 %
Klaus Rügamer, FW-FBW	1	1,35 %
Frank Hoh, FW-FBW	2	2,70 %
Gertrud Katzenberger, FW-FBW	1	1,35 %
Alfred Sattes, FW-FBW	1	1,35 %
Manuela Hofmann, FW-FBW	1	1,35 %
Georg Wittmann, FW-FBW	1	1,35 %
UsW	67	1,99 %
Siegfried Müller, UsW	3	4,48 %
Werner May, UsW	3	4,48 %
Manfred Marstaller, UsW	3	4,48 %
Manuel Müller, UsW	3	4,48 %
Hermann Pfannes, UsW	3	4,48 %
Rolf Ferenczy, UsW	3	4,48 %
Heidi Hergert, UsW	3	4,48 %
Friedrich Lenhart, UsW	3	4,48 %
Stefan Grau, UsW	2	2,99 %
Bettina Kristinus, UsW	2	2,99 %
Christian Müller, UsW	2	2,99 %
Werner Hecht, UsW	2	2,99 %
Dieter Köberle, UsW	2	2,99 %
Dominic Niedermeyer, UsW	2	2,99 %
Birte May, UsW	4	5,97 %
Michael Dorsch, UsW	7	10,45 %

	Anzahl	Prozent
Karl Jeschke, UsW	2	2,99 %
Jürgen Niedermeyer, UsW	2	2,99 %
Anja Müller-Meister, UsW	2	2,99 %
Kurt Lamparter, UsW	2	2,99 %
Sandra Pfannes, UsW	2	2,99 %
Michael Schmitt, UsW	2	2,99 %
Gerd Müller, UsW	2	2,99 %
Miroslaw Dragon, UsW	2	2,99 %
Elisabeth Müller, UsW	2	2,99 %
Reinhard Scherzer, UsW	2	2,99 %
ÖDP	24	0,71 %
Reinhard Trump, ÖDP	3	12,50 %
Alexander Meier, ÖDP	3	12,50 %
Bianca Tröge, ÖDP	6	25,00 %
Erich Jakubczyk, ÖDP	0	0,00 %
Jens Pauluhn, ÖDP	3	12,50 %
Sigrid Dostal, ÖDP	0	0,00 %
Ulf Katzenberger, ÖDP	0	0,00 %
Hinnerk Vinzent, ÖDP	0	0,00 %
Sonja Gekeler-Hölscher, ÖDP	3	12,50 %
Annette Prectel, ÖDP	0	0,00 %
Matthias Lux, ÖDP	0	0,00 %
Margarita Mäder-Schmidt, ÖDP	0	0,00 %
Karola Trump, ÖDP	0	0,00 %
Herbert Pröstler, ÖDP	0	0,00 %
Karoline Mayer-Nuss, ÖDP	0	0,00 %
Stephanie Bauer, ÖDP	0	0,00 %
Thomas Schneider, ÖDP	0	0,00 %
Johannes Feller, ÖDP	0	0,00 %
Harald Weber, ÖDP	0	0,00 %
Wolfram Soldan, ÖDP	0	0,00 %
Hannelore Vinzent, ÖDP	0	0,00 %
Stefan Lenzer, ÖDP	0	0,00 %
Gottfried Schade, ÖDP	0	0,00 %
Petra Hösch, ÖDP	0	0,00 %
Silvia Paulus-Hildner, ÖDP	0	0,00 %
Martin Tröge, ÖDP	0	0,00 %
Marion Katzenberger, ÖDP	0	0,00 %
Thomas Abendroth, ÖDP	0	0,00 %
Friederike Kolb, ÖDP	3	12,50 %

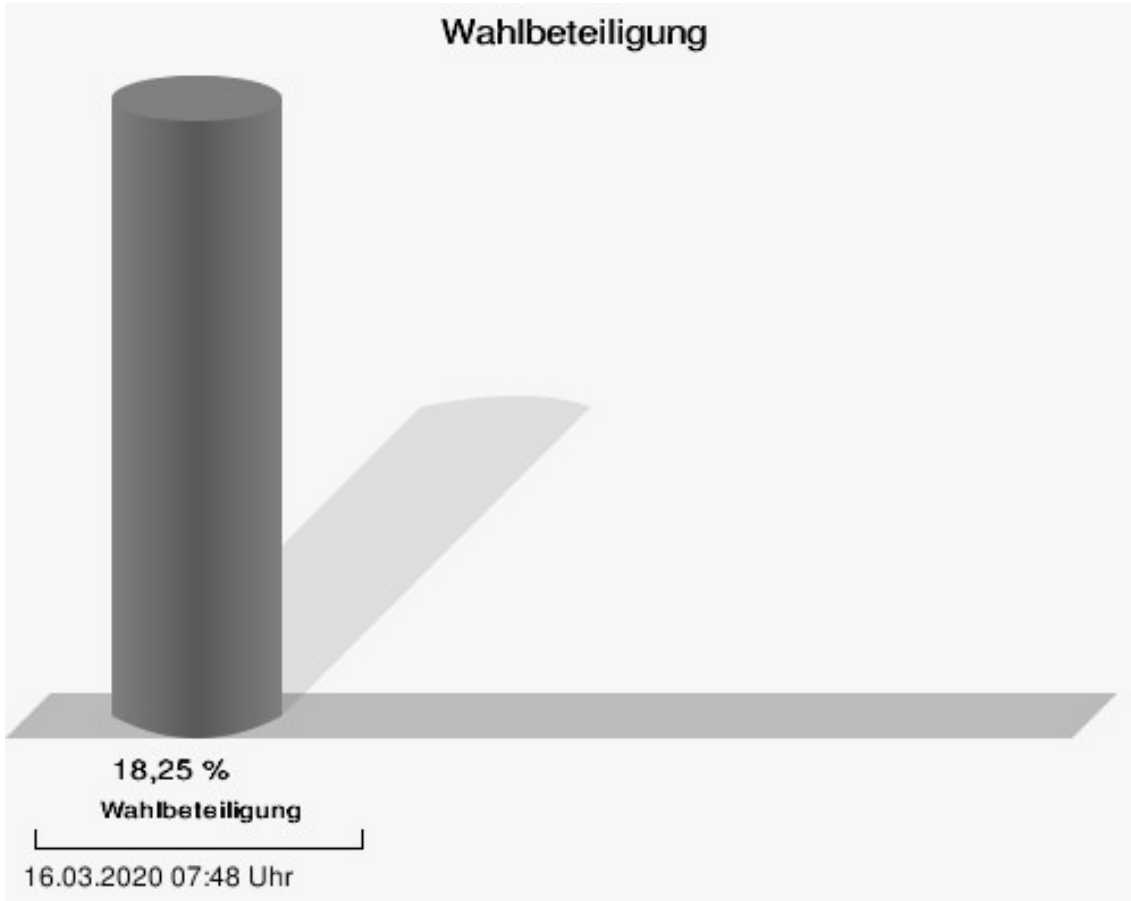
	Anzahl	Prozent
Michael Hildner, ÖDP	0	0,00 %
Elke Özdil-Schlichthörlein, ÖDP	0	0,00 %
Werner Müller, ÖDP	0	0,00 %
Christian Schneider, ÖDP	3	12,50 %
Karolin Meier, ÖDP	0	0,00 %
Laura Goller, ÖDP	0	0,00 %
Christiane Lindörfer, ÖDP	0	0,00 %
Martin Günzel, ÖDP	0	0,00 %
Fatemeh Mohammadi Motlagh, ÖDP	0	0,00 %
Doris Herrmann, ÖDP	0	0,00 %
Dariusz Migula, ÖDP	0	0,00 %
Andrea McWright-Lapp, ÖDP	0	0,00 %
Siegfried Fröhling, ÖDP	0	0,00 %
Harald Beck, ÖDP	0	0,00 %
Marion Langer, ÖDP	0	0,00 %
Bernhard Ziegler, ÖDP	0	0,00 %
Alexander Stein, ÖDP	0	0,00 %
Elke Dosch, ÖDP	0	0,00 %
Brigitte Pauluhn, ÖDP	0	0,00 %
BP	3	0,09 %
Uwe Hartmann, BP	0	0,00 %
Sascha Kecke, BP	0	0,00 %
Martin Dirschbacher, BP	0	0,00 %
Aileen Bimmerlein, BP	0	0,00 %
Oliver Hess, BP	0	0,00 %
Oliver Höhn, BP	0	0,00 %
Karl-Heinz Rönninger, BP	0	0,00 %
Birgit Hartmann, BP	0	0,00 %
Günther Riegel, BP	0	0,00 %
Nina Will, BP	0	0,00 %
Ernst Van Huet, BP	0	0,00 %
Volker Skop, BP	0	0,00 %
Rudolf Stadtel, BP	0	0,00 %
Anette Schneider, BP	0	0,00 %
Renate Mey, BP	0	0,00 %
Katharina Paul-Heß, BP	0	0,00 %
Claudia Somorowsky, BP	0	0,00 %
Michaela Kecke, BP	0	0,00 %
Thomas Rodamer, BP	0	0,00 %

	Anzahl	Prozent
Janina Van Huet, BP	0	0,00 %
Ellen Rammig, BP	0	0,00 %
Jürgen Rammig, BP	0	0,00 %
Melissa Rammig, BP	0	0,00 %
Tanja Riegel, BP	0	0,00 %
Sabine Nagel, BP	0	0,00 %
Günter Mey, BP	0	0,00 %
Harald Nagel, BP	0	0,00 %
Hilmar Vogel, BP	0	0,00 %
Sigmar Dönig, BP	0	0,00 %
Laura Lackner, BP	0	0,00 %
André Hofmann, BP	0	0,00 %
Dagmar Kuhn, BP	0	0,00 %
Mark Nagel, BP	0	0,00 %
Tanja Vogel, BP	3	100,00 %
Ingrid Weinmann, BP	0	0,00 %
Manfred Schneider, BP	0	0,00 %
Dominik Pohley, BP	0	0,00 %
Adolf Virnekäs, BP	0	0,00 %
Niklas Barrett, BP	0	0,00 %
Petra Karschti, BP	0	0,00 %
Hans Pötzingler, BP	0	0,00 %
Manuela Grosche, BP	0	0,00 %
Pascal Arenz, BP	0	0,00 %
Lotte Rönninger, BP	0	0,00 %
Ingrid Dünfelder, BP	0	0,00 %
Thomas Karschti, BP	0	0,00 %
Gerlinde Kuhn, BP	0	0,00 %
Silvia Dönig, BP	0	0,00 %
Erwin Draxler, BP	0	0,00 %
Berthold Weinmann, BP	0	0,00 %



CSU = Christlich-Soziale Union in Bayern e.V.

FREIE WÄHLER/FW-Kreisverband Kitzingen = FREIE WÄHLER/FREIE WÄHLER-Kreisverband Kitzingen



Düllstadt

	Anzahl	Prozent
CSU	841	26,56 %
Timo Markert, CSU	18	2,14 %
Barbara Becker, CSU	15	1,78 %
Dr. Otto Hünnerkopf, CSU	25	2,97 %
Gerlinde Martin, CSU	26	3,09 %
Stefan Güntner, CSU	16	1,90 %
Dr. jur. Werner Knaier, CSU	14	1,66 %
Marcel Hannweber, CSU	12	1,43 %
Reinhold Kuhn, CSU	21	2,50 %
Manuela Strohofer, CSU	15	1,78 %
Sabrina Stemplowsky, CSU	14	1,66 %
Ferdinand Fürst zu Castell-Castell, CSU	12	1,43 %
Josef Wächter, CSU	45	5,35 %
Doris Paul, CSU	21	2,50 %
Heiko Bäuerlein, CSU	15	1,78 %
Robert Scheller, CSU	11	1,31 %
Gertrud Schwab, CSU	23	2,73 %
Gerhard Schenkel, CSU	14	1,66 %
Heinz Dorsch, CSU	12	1,43 %
Alfons Saugel, CSU	13	1,55 %
Eva Dinkel, CSU	11	1,31 %
Rainer Ott, CSU	15	1,78 %
Elmar Henke, CSU	21	2,50 %
Dieter Haag, CSU	11	1,31 %
René Schlehr, CSU	12	1,43 %
Tibor Brumme, CSU	11	1,31 %
Erich Hegwein, CSU	11	1,31 %
Thomas Reichert, CSU	11	1,31 %
Sibylle Säger, CSU	11	1,31 %
Bernhard Brückner, CSU	11	1,31 %
Frank Gimperlein, CSU	13	1,55 %
Annemarie Mauer, CSU	11	1,31 %
Marlene Bauer, CSU	14	1,66 %
Simon Rinke, CSU	12	1,43 %
Marion Frischholz, CSU	11	1,31 %
Manfred Kleinschrodt, CSU	11	1,31 %
Ruth Albrecht, CSU	11	1,31 %
Sandra Hannweber, CSU	14	1,66 %

	Anzahl	Prozent
Dr. med. dent. Bent Hanel, CSU	11	1,31 %
Hartmut Stiller, CSU	11	1,31 %
Julia Pfriem, CSU	12	1,43 %
Dr. oen. Uwe Matheus, CSU	11	1,31 %
Heidi Plömpel, CSU	11	1,31 %
Anke Schunk, CSU	11	1,31 %
Peter Riegler, CSU	11	1,31 %
Bernd Lussert, CSU	11	1,31 %
Elisabeth Drescher, CSU	11	1,31 %
Laura Voit, CSU	11	1,31 %
Peter Brandner, CSU	11	1,31 %
Maria Fieber, CSU	25	2,97 %
Fabian Uhl, CSU	11	1,31 %
Lilian Laacke, CSU	12	1,43 %
Manfred Ziegler, CSU	12	1,43 %
Dr. med. Stephan Küntzer, CSU	11	1,31 %
Michael Fackelmann, CSU	14	1,66 %
Ulrike Freifrau von Mauchenheim, gen. Bechtolsheim, CSU	12	1,43 %
Horst Reuther, CSU	12	1,43 %
Peter Sterk, CSU	13	1,55 %
Helma Schug, CSU	14	1,66 %
Daniel Nagl, CSU	9	1,07 %
Jan Götz, CSU	10	1,19 %
GRÜNE	395	12,47 %
Angela Hufnagel, GRÜNE	12	3,04 %
Klaus Sanzenbacher, GRÜNE	9	2,28 %
Christa Büttner, GRÜNE	6	1,52 %
Stefan Schwarz, GRÜNE	6	1,52 %
Dr. Gisela Kramer-Grünwald, GRÜNE	6	1,52 %
Andrea Schmidt, GRÜNE	12	3,04 %
Jonas Kruse, GRÜNE	6	1,52 %
Andrea Rauch, GRÜNE	13	3,29 %
Nico Engelbrecht, GRÜNE	6	1,52 %
Andrea Drexelius, GRÜNE	9	2,28 %
Harald Godron, GRÜNE	6	1,52 %
Eva Trapp, GRÜNE	9	2,28 %
Frank Hufnagel, GRÜNE	6	1,52 %
Stefanie Schumacher, GRÜNE	6	1,52 %

	Anzahl	Prozent
Dr. rer. nat. Hans-Martin Hoffmann, GRÜNE	6	1,52 %
Regina Hetterich, GRÜNE	9	2,28 %
Willi Hörrmann, GRÜNE	6	1,52 %
Birgit Zugelder-Hofmann, GRÜNE	6	1,52 %
Herbert Schmidt, GRÜNE	6	1,52 %
Ursula Marpoder, GRÜNE	6	1,52 %
Armin Döpfner, GRÜNE	12	3,04 %
Theresa Sanzenbacher, GRÜNE	6	1,52 %
Peter Laumer, GRÜNE	9	2,28 %
Melanie Stöcklein, GRÜNE	6	1,52 %
Ulrich Drexelius, GRÜNE	9	2,28 %
Sylvia Krüger-Schrauth, GRÜNE	6	1,52 %
Heiner Schmidt, GRÜNE	6	1,52 %
Hajar Noori, GRÜNE	6	1,52 %
Markus Krüger, GRÜNE	6	1,52 %
Xenia Bastert, GRÜNE	6	1,52 %
Thomas Ziegler, GRÜNE	6	1,52 %
Astrid Franssen, GRÜNE	6	1,52 %
Moritz Hornung, GRÜNE	6	1,52 %
Silke Seebeck, GRÜNE	6	1,52 %
Victor Trapp, GRÜNE	6	1,52 %
Waltraud Lutz-Neugebauer, GRÜNE	6	1,52 %
Jens Schellhase, GRÜNE	6	1,52 %
Imelda Weippert, GRÜNE	6	1,52 %
Bernd Zeidler, GRÜNE	6	1,52 %
Elfriede Hahn-Schwind, GRÜNE	6	1,52 %
Jörg Schlüter, GRÜNE	6	1,52 %
Sara Arab, GRÜNE	6	1,52 %
Manfred Erhard, GRÜNE	6	1,52 %
Anna-Lea Beckenbauer, GRÜNE	6	1,52 %
Joachim Neugebauer, GRÜNE	6	1,52 %
Julia Wenner, GRÜNE	6	1,52 %
Artie Gutschera, GRÜNE	6	1,52 %
Gabriele Gauer, GRÜNE	6	1,52 %
Reinhard Schmid, GRÜNE	6	1,52 %
Julia Gilfert, GRÜNE	6	1,52 %
Peter Bieber, GRÜNE	6	1,52 %
Anna Mebs, GRÜNE	6	1,52 %
Liam Franssen, GRÜNE	5	1,27 %

	Anzahl	Prozent
Heidelinde Kruckow, GRÜNE	5	1,27 %
Dieter Then, GRÜNE	5	1,27 %
Christine Seynstahl, GRÜNE	5	1,27 %
Conny Gutschera, GRÜNE	5	1,27 %
Petra Godron, GRÜNE	5	1,27 %
Hans-Georg Plate, GRÜNE	5	1,27 %
Rita Gryzla, GRÜNE	5	1,27 %
FREIE WÄHLER/FW-Kreisverband Kitzingen	1.209	38,17 %
Tamara Bischof, FREIE WÄHLER/FW-Kreisverband Kitzingen	50	4,14 %
Josef Mend, FREIE WÄHLER/FW-Kreisverband Kitzingen	26	2,15 %
Stefan Wolbert, FREIE WÄHLER/FW-Kreisverband Kitzingen	28	2,32 %
Dr. med. Susanne Knof, FREIE WÄHLER/FW-Kreisverband Kitzingen	21	1,74 %
Udo Gebert, FREIE WÄHLER/FW-Kreisverband Kitzingen	16	1,32 %
Dr. Roland Hardörfer, FREIE WÄHLER/FW-Kreisverband Kitzingen	15	1,24 %
Heinrich Wörner, FREIE WÄHLER/FW-Kreisverband Kitzingen	27	2,23 %
Volker Schmitt, FREIE WÄHLER/FW-Kreisverband Kitzingen	71	5,87 %
Guido Braun, FREIE WÄHLER/FW-Kreisverband Kitzingen	28	2,32 %
Dieter Lenzer, FREIE WÄHLER/FW-Kreisverband Kitzingen	16	1,32 %
Ernst Nickel, FREIE WÄHLER/FW-Kreisverband Kitzingen	21	1,74 %
Sabrina Bischof, FREIE WÄHLER/FW-Kreisverband Kitzingen	16	1,32 %
Ingrid Reifenscheid-Eckert, FREIE WÄHLER/FW-Kreisverband Kitzingen	20	1,65 %
Gerlinde Stier, FREIE WÄHLER/FW-Kreisverband Kitzingen	23	1,90 %
Herbert Volkamer, FREIE WÄHLER/FW-Kreisverband Kitzingen	21	1,74 %
Eckhard Himmel, FREIE WÄHLER/FW-Kreisverband Kitzingen	21	1,74 %
Herbert Biebelriether, FREIE WÄHLER/FW-Kreisverband Kitzingen	18	1,49 %

	Anzahl	Prozent
Peter Kraus, FREIE WÄHLER/FW-Kreisverband Kitzingen	15	1,24 %
Carolin Meyer, FREIE WÄHLER/FW-Kreisverband Kitzingen	17	1,41 %
Matthias Bielek, FREIE WÄHLER/FW-Kreisverband Kitzingen	21	1,74 %
Peter Kornell, FREIE WÄHLER/FW-Kreisverband Kitzingen	18	1,49 %
Paul Streng, FREIE WÄHLER/FW-Kreisverband Kitzingen	25	2,07 %
Lothar Nagel, FREIE WÄHLER/FW-Kreisverband Kitzingen	61	5,05 %
Johanna Sendner, FREIE WÄHLER/FW-Kreisverband Kitzingen	41	3,39 %
Frank Stierhof, FREIE WÄHLER/FW-Kreisverband Kitzingen	17	1,41 %
Rudolf Schaller, FREIE WÄHLER/FW-Kreisverband Kitzingen	17	1,41 %
Gerhard Ackermann, FREIE WÄHLER/FW-Kreisverband Kitzingen	14	1,16 %
Peter Eschenbacher, FREIE WÄHLER/FW-Kreisverband Kitzingen	21	1,74 %
Konrad Mittenzwei, FREIE WÄHLER/FW-Kreisverband Kitzingen	17	1,41 %
Ulrich Falk, FREIE WÄHLER/FW-Kreisverband Kitzingen	14	1,16 %
August Hopf, FREIE WÄHLER/FW-Kreisverband Kitzingen	20	1,65 %
Cengiz Zarbo, FREIE WÄHLER/FW-Kreisverband Kitzingen	18	1,49 %
Dirk Albrecht, FREIE WÄHLER/FW-Kreisverband Kitzingen	14	1,16 %
Winfried Weidt, FREIE WÄHLER/FW-Kreisverband Kitzingen	14	1,16 %
Anja Hirt, FREIE WÄHLER/FW-Kreisverband Kitzingen	14	1,16 %
Simone Thomalla-Ossenkemper, FREIE WÄHLER/FW-Kreisverband Kitzingen	14	1,16 %
Rudolf Donath, FREIE WÄHLER/FW-Kreisverband Kitzingen	14	1,16 %
Helmut Schleyer, FREIE WÄHLER/FW-Kreisverband Kitzingen	14	1,16 %
Siegfried Hummel, FREIE WÄHLER/FW-Kreisverband Kitzingen	17	1,41 %

	Anzahl	Prozent
Eva-Sophia Rückel, FREIE WÄHLER/FW-Kreisverband Kitzingen	14	1,16 %
Wolfgang Brosche, FREIE WÄHLER/FW-Kreisverband Kitzingen	18	1,49 %
Gustav Tasch, FREIE WÄHLER/FW-Kreisverband Kitzingen	17	1,41 %
Andrea Pfannes, FREIE WÄHLER/FW-Kreisverband Kitzingen	23	1,90 %
Manuela Jamm, FREIE WÄHLER/FW-Kreisverband Kitzingen	14	1,16 %
Carolin Wegmann, FREIE WÄHLER/FW-Kreisverband Kitzingen	15	1,24 %
Klaus Heinrich, FREIE WÄHLER/FW-Kreisverband Kitzingen	14	1,16 %
Thomas Grimmer, FREIE WÄHLER/FW-Kreisverband Kitzingen	32	2,65 %
Rouven Lewandowski, FREIE WÄHLER/FW-Kreisverband Kitzingen	14	1,16 %
Ralf Trump, FREIE WÄHLER/FW-Kreisverband Kitzingen	16	1,32 %
Dr. Heinfried Hahn, FREIE WÄHLER/FW-Kreisverband Kitzingen	16	1,32 %
Heinrich Stier, FREIE WÄHLER/FW-Kreisverband Kitzingen	19	1,57 %
Herbert Holzapfel, FREIE WÄHLER/FW-Kreisverband Kitzingen	16	1,32 %
Nina Sahlmüller, FREIE WÄHLER/FW-Kreisverband Kitzingen	12	0,99 %
Felix Wallström, FREIE WÄHLER/FW-Kreisverband Kitzingen	12	0,99 %
Friedrich Düll, FREIE WÄHLER/FW-Kreisverband Kitzingen	22	1,82 %
Robert Menz, FREIE WÄHLER/FW-Kreisverband Kitzingen	12	0,99 %
Thomas Pauli, FREIE WÄHLER/FW-Kreisverband Kitzingen	12	0,99 %
Hans Brummer, FREIE WÄHLER/FW-Kreisverband Kitzingen	12	0,99 %
Peggy Knauer, FREIE WÄHLER/FW-Kreisverband Kitzingen	12	0,99 %
Hilar Burkard, FREIE WÄHLER/FW-Kreisverband Kitzingen	12	0,99 %
AfD	142	4,48 %
Andrea Klingen, AfD	12	8,45 %
Christian Klingen, AfD	12	8,45 %
Stefan Doliwa, AfD	9	6,34 %

	Anzahl	Prozent
Alfred Ackermann, AfD	9	6,34 %
Lars Goldbach, AfD	9	6,34 %
Marlis Ceslok, AfD	9	6,34 %
Gerda Reisberg, AfD	6	4,23 %
Hannelore Postel, AfD	6	4,23 %
Markus Klingen, AfD	7	4,93 %
Marius Jaekel, AfD	6	4,23 %
Karin Zesar, AfD	6	4,23 %
Marion Kirstein, AfD	6	4,23 %
Dr. med. Bernhard Sturn, AfD	6	4,23 %
Siegfried Postel, AfD	6	4,23 %
Heinz Ackermann, AfD	6	4,23 %
Ruth Doliwa, AfD	6	4,23 %
Daniela Strobel-Langenhan, AfD	6	4,23 %
Claudia Idselis, AfD	6	4,23 %
Detlef Idselis, AfD	6	4,23 %
Diana Ulm, AfD	3	2,11 %
SPD	136	4,29 %
Eva-Maria Weimann, SPD	5	3,68 %
Heinz Galuschka, SPD	2	1,47 %
Astrid Glos, SPD	2	1,47 %
Robert Finster, SPD	2	1,47 %
Margit Hofmann, SPD	2	1,47 %
Dr. med. Jürgen Kößler, SPD	2	1,47 %
Martina Sagstetter, SPD	2	1,47 %
Manfred Paul, SPD	3	2,21 %
Annabell Röhner, SPD	2	1,47 %
Maurice Then, SPD	2	1,47 %
Uta Wandera, SPD	2	1,47 %
Otto Kolesch, SPD	2	1,47 %
Ute Freibott, SPD	3	2,21 %
Marcus Hegwein, SPD	2	1,47 %
Dr. Marlies Thein, SPD	2	1,47 %
Gerald Möhrlein, SPD	3	2,21 %
Dr. med. Brigitte Endres-Paul, SPD	2	1,47 %
Harald Kopp, SPD	2	1,47 %
Barbara Hügelschäffer, SPD	2	1,47 %
Bernd Moser, SPD	5	3,68 %
Elvira Kahnt, SPD	2	1,47 %

	Anzahl	Prozent
Oskar Münzer, SPD	2	1,47 %
Dr. Margarete Klein-Pfeuffer, SPD	3	2,21 %
Dr. Wolfgang Patzwahl, SPD	2	1,47 %
Anja Bachmann, SPD	2	1,47 %
Klaus Hoffmann, SPD	2	1,47 %
Barbara Nikola-Bier, SPD	2	1,47 %
Gerhard Heß, SPD	3	2,21 %
Rosa Semle, SPD	2	1,47 %
Gerhard Uhl, SPD	4	2,94 %
Marianne Greif, SPD	3	2,21 %
Stefan Söllner, SPD	2	1,47 %
Helen Freifrau von Hoyningen-Huene, SPD	2	1,47 %
Hans-Dieter Kern, SPD	2	1,47 %
Ursula Uhl, SPD	2	1,47 %
Dietmar Schuler, SPD	2	1,47 %
Doris Eckstein, SPD	2	1,47 %
Othmar Röhner, SPD	2	1,47 %
Ulrike Münzer, SPD	2	1,47 %
Uwe Hagen, SPD	2	1,47 %
Monika Conrad, SPD	2	1,47 %
Klaus Heisel, SPD	2	1,47 %
Oskar Friedel, SPD	3	2,21 %
Dieter Söllner, SPD	2	1,47 %
Christian Küster, SPD	2	1,47 %
Marc-André Behrendt, SPD	2	1,47 %
Gerd Semle, SPD	2	1,47 %
Michael Langer, SPD	2	1,47 %
Armin Grötsch, SPD	2	1,47 %
Dr. Dirk Dantz, SPD	2	1,47 %
August Hering, SPD	2	1,47 %
Edgar Töpfer, SPD	2	1,47 %
Ewald Greif, SPD	2	1,47 %
Eugen Reifenscheid, SPD	2	1,47 %
Markus Pusch, SPD	2	1,47 %
Gerhard Schulzki, SPD	2	1,47 %
Dr. rer. nat. Volker Freiherr von Hoyningen-Huene, SPD	2	1,47 %
Peter Geier, SPD	2	1,47 %
Josef Günther, SPD	3	2,21 %
Christiane Berneth, SPD	2	1,47 %

	Anzahl	Prozent
FDP	122	3,85 %
Hans Müller, FDP	4	3,28 %
Stefan Deppisch, FDP	4	3,28 %
Mathias Krönert, FDP	4	3,28 %
Astrid Jung, FDP	4	3,28 %
Bernhard Etzelmüller, FDP	4	3,28 %
Clemens Schneider, FDP	4	3,28 %
Markus Greulich, FDP	4	3,28 %
Chiara Britting, FDP	4	3,28 %
Christian Heinle, FDP	4	3,28 %
Kristina Amendt, FDP	4	3,28 %
Thomas Adamik, FDP	4	3,28 %
Wolfgang Reuchlein, FDP	4	3,28 %
Stefan Köhler, FDP	4	3,28 %
Jan-Felix Beuerlein, FDP	4	3,28 %
Björn Holeschak, FDP	4	3,28 %
Benno Müller, FDP	4	3,28 %
Wolf-Eckhard Walz, FDP	4	3,28 %
Angela Kießling-Fischer, FDP	4	3,28 %
Christoph Müller, FDP	4	3,28 %
Ralf Hopfengart, FDP	4	3,28 %
Marco Koletschka, FDP	3	2,46 %
Alexander Wehr, FDP	2	1,64 %
Andreas Elster, FDP	2	1,64 %
Michael Mörer, FDP	2	1,64 %
Bernhard Achter, FDP	2	1,64 %
Sabine Häring, FDP	2	1,64 %
Helga Lohmann, FDP	2	1,64 %
Lisa Weiß, FDP	2	1,64 %
Christian Friedrich, FDP	2	1,64 %
Stefan Kaupert, FDP	2	1,64 %
Anita Zwinkau, FDP	2	1,64 %
Martin Stadtelmeyer, FDP	2	1,64 %
Heidemarie Wagner, FDP	2	1,64 %
Klaus Feser, FDP	3	2,46 %
Christine Scheler, FDP	2	1,64 %
Sandra Müller-Britting, FDP	2	1,64 %
Ute Enzenberger, FDP	2	1,64 %
Olindo Di Biasi, FDP	2	1,64 %
Bernd Djalek, FDP	2	1,64 %

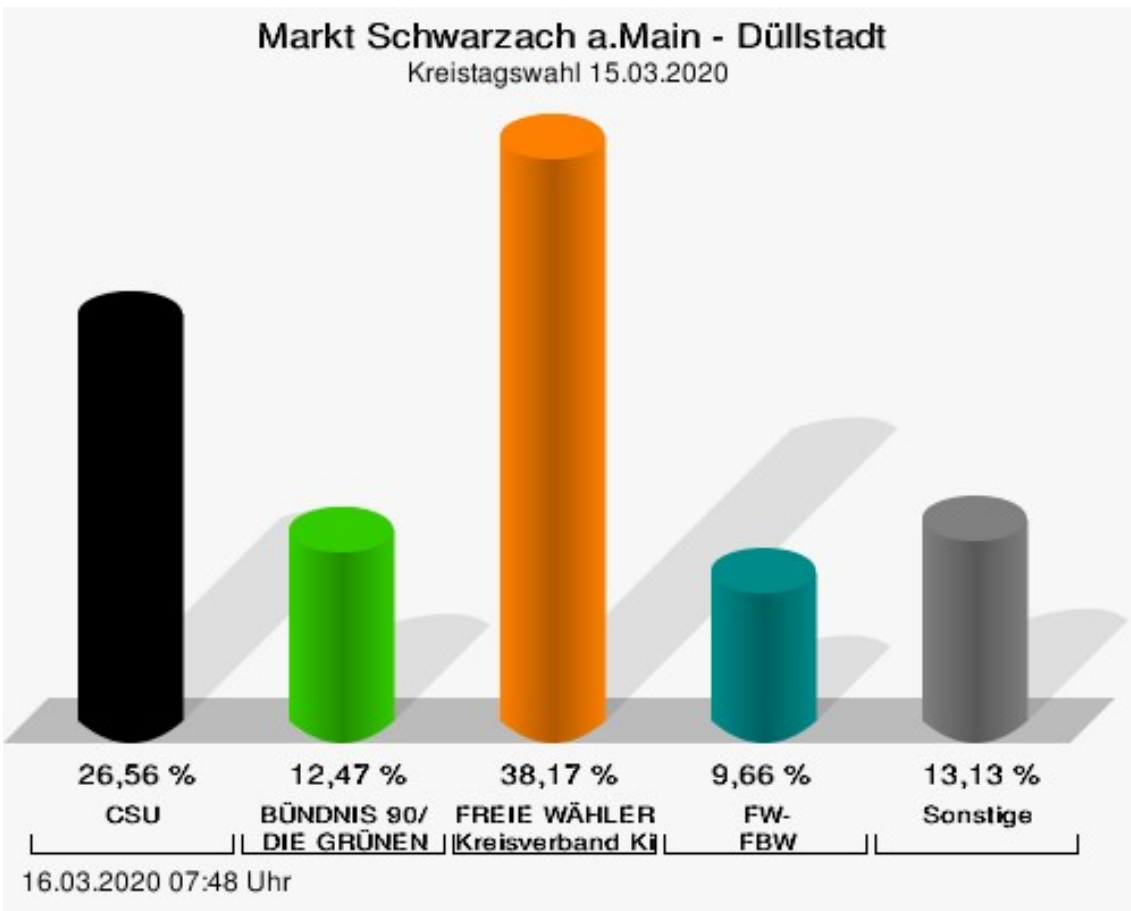
	Anzahl	Prozent
Bernd Enzenberger, FDP	2	1,64 %
FW-FBW	306	9,66 %
Dr. Uwe Pfeiffle, FW-FBW	8	2,61 %
Karl-Dieter Fuchs, FW-FBW	5	1,63 %
Wolfram Beha, FW-FBW	5	1,63 %
Hermann Queck, FW-FBW	5	1,63 %
Simon Haag, FW-FBW	5	1,63 %
Manfred Freitag, FW-FBW	5	1,63 %
Roland Hoh, FW-FBW	5	1,63 %
Joachim Lott, FW-FBW	8	2,61 %
Dietrich Hermann, FW-FBW	5	1,63 %
Daniel Bayer, FW-FBW	5	1,63 %
Christiane Denk, FW-FBW	5	1,63 %
Rudolf Sattes, FW-FBW	5	1,63 %
Stefan Wehr, FW-FBW	5	1,63 %
Dieter Burlein, FW-FBW	5	1,63 %
Willi Hertlein, FW-FBW	5	1,63 %
Alfred Schnabel, FW-FBW	5	1,63 %
Elke Pfeiffle, FW-FBW	5	1,63 %
Marcus Götz, FW-FBW	5	1,63 %
Sabine Fuchs, FW-FBW	5	1,63 %
Dieter Koch, FW-FBW	5	1,63 %
Tobias Volk, FW-FBW	5	1,63 %
Steven Haass, FW-FBW	5	1,63 %
Frank Schmitt, FW-FBW	5	1,63 %
David Haass, FW-FBW	5	1,63 %
Otto Volk, FW-FBW	5	1,63 %
Evi Luckert, FW-FBW	5	1,63 %
Max Spiegel, FW-FBW	5	1,63 %
Stefan Schweser, FW-FBW	5	1,63 %
Christoph Hofmann, FW-FBW	5	1,63 %
Peter Enck, FW-FBW	5	1,63 %
Uwe Graßl, FW-FBW	5	1,63 %
Jasmin Sattes, FW-FBW	5	1,63 %
Sabine Schenkel-Drenkard, FW-FBW	5	1,63 %
Lutz Heyne, FW-FBW	5	1,63 %
Gerd Heiser, FW-FBW	5	1,63 %
Romana Wahner, FW-FBW	5	1,63 %
Niklas Brehm, FW-FBW	5	1,63 %

	Anzahl	Prozent
Michael Herbig, FW-FBW	5	1,63 %
Johannes Luckert, FW-FBW	5	1,63 %
Ralph Hofmann, FW-FBW	5	1,63 %
Rolf Wenkheimer, FW-FBW	5	1,63 %
Friedrich Haag, FW-FBW	5	1,63 %
Helga Brand, FW-FBW	5	1,63 %
Utta Poch, FW-FBW	5	1,63 %
Christian Töpfer, FW-FBW	5	1,63 %
Thorsten Dennerlein, FW-FBW	5	1,63 %
Karin Kohles, FW-FBW	5	1,63 %
Monika Hirsch-Günther, FW-FBW	5	1,63 %
Andreas Fuchs, FW-FBW	5	1,63 %
Dr. Bertram Poch, FW-FBW	5	1,63 %
Dagmar Ludwig, FW-FBW	5	1,63 %
Günther Kohles, FW-FBW	5	1,63 %
Markus Pallingen, FW-FBW	5	1,63 %
Christian Oppel, FW-FBW	5	1,63 %
Klaus Rügamer, FW-FBW	5	1,63 %
Frank Hoh, FW-FBW	5	1,63 %
Gertrud Katzenberger, FW-FBW	5	1,63 %
Alfred Sattes, FW-FBW	5	1,63 %
Manuela Hofmann, FW-FBW	5	1,63 %
Georg Wittmann, FW-FBW	5	1,63 %
UsW	0	0,00 %
Siegfried Müller, UsW	0	---
Werner May, UsW	0	---
Manfred Marstaller, UsW	0	---
Manuel Müller, UsW	0	---
Hermann Pfannes, UsW	0	---
Rolf Ferenczy, UsW	0	---
Heidi Hergert, UsW	0	---
Friedrich Lenhart, UsW	0	---
Stefan Grau, UsW	0	---
Bettina Kristinus, UsW	0	---
Christian Müller, UsW	0	---
Werner Hecht, UsW	0	---
Dieter Köberle, UsW	0	---
Dominic Niedermeyer, UsW	0	---
Birte May, UsW	0	---
Michael Dorsch, UsW	0	---

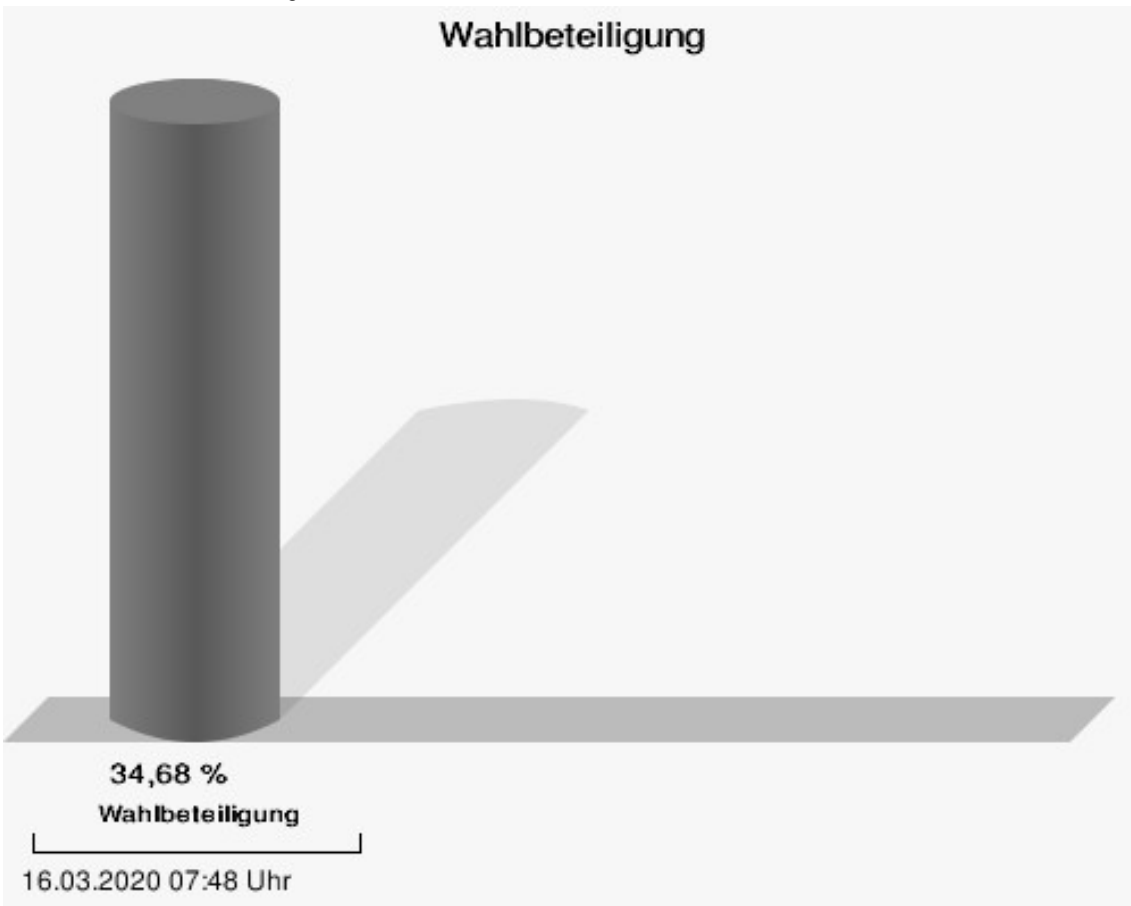
	Anzahl	Prozent
Karl Jeschke, UsW	0	---
Jürgen Niedermeyer, UsW	0	---
Anja Müller-Meister, UsW	0	---
Kurt Lamparter, UsW	0	---
Sandra Pfannes, UsW	0	---
Michael Schmitt, UsW	0	---
Gerd Müller, UsW	0	---
Miroslaw Dragon, UsW	0	---
Elisabeth Müller, UsW	0	---
Reinhard Scherzer, UsW	0	---
ÖDP	4	0,13 %
Reinhard Trump, ÖDP	0	0,00 %
Alexander Meier, ÖDP	0	0,00 %
Bianca Tröge, ÖDP	0	0,00 %
Erich Jakubczyk, ÖDP	0	0,00 %
Jens Pauluhn, ÖDP	0	0,00 %
Sigrid Dostal, ÖDP	0	0,00 %
Ulf Katzenberger, ÖDP	0	0,00 %
Hinnerk Vinzent, ÖDP	0	0,00 %
Sonja Gekeler-Hölscher, ÖDP	0	0,00 %
Annette Prectel, ÖDP	0	0,00 %
Matthias Lux, ÖDP	0	0,00 %
Margarita Mäder-Schmidt, ÖDP	0	0,00 %
Karola Trump, ÖDP	0	0,00 %
Herbert Pröstler, ÖDP	0	0,00 %
Karoline Mayer-Nuss, ÖDP	0	0,00 %
Stephanie Bauer, ÖDP	3	75,00 %
Thomas Schneider, ÖDP	0	0,00 %
Johannes Feller, ÖDP	0	0,00 %
Harald Weber, ÖDP	0	0,00 %
Wolfram Soldan, ÖDP	0	0,00 %
Hannelore Vinzent, ÖDP	0	0,00 %
Stefan Lenzer, ÖDP	0	0,00 %
Gottfried Schade, ÖDP	0	0,00 %
Petra Hösch, ÖDP	0	0,00 %
Silvia Paulus-Hildner, ÖDP	0	0,00 %
Martin Tröge, ÖDP	0	0,00 %
Marion Katzenberger, ÖDP	0	0,00 %
Thomas Abendroth, ÖDP	0	0,00 %
Friederike Kolb, ÖDP	0	0,00 %

	Anzahl	Prozent
Michael Hildner, ÖDP	0	0,00 %
Elke Özdil-Schlichthörlein, ÖDP	0	0,00 %
Werner Müller, ÖDP	0	0,00 %
Christian Schneider, ÖDP	0	0,00 %
Karolin Meier, ÖDP	0	0,00 %
Laura Goller, ÖDP	0	0,00 %
Christiane Lindörfer, ÖDP	0	0,00 %
Martin Günzel, ÖDP	0	0,00 %
Fatemeh Mohammadi Motlagh, ÖDP	0	0,00 %
Doris Herrmann, ÖDP	0	0,00 %
Dariusz Migula, ÖDP	0	0,00 %
Andrea McWright-Lapp, ÖDP	0	0,00 %
Siegfried Fröhling, ÖDP	0	0,00 %
Harald Beck, ÖDP	1	25,00 %
Marion Langer, ÖDP	0	0,00 %
Bernhard Ziegler, ÖDP	0	0,00 %
Alexander Stein, ÖDP	0	0,00 %
Elke Dosch, ÖDP	0	0,00 %
Brigitte Pauluhn, ÖDP	0	0,00 %
BP	12	0,38 %
Uwe Hartmann, BP	0	0,00 %
Sascha Kecke, BP	0	0,00 %
Martin Dirschbacher, BP	0	0,00 %
Aileen Bimmerlein, BP	2	16,67 %
Oliver Hess, BP	0	0,00 %
Oliver Höhn, BP	0	0,00 %
Karl-Heinz Rönninger, BP	0	0,00 %
Birgit Hartmann, BP	0	0,00 %
Günther Riegel, BP	0	0,00 %
Nina Will, BP	1	8,33 %
Ernst Van Huet, BP	0	0,00 %
Volker Skop, BP	0	0,00 %
Rudolf Stadtell, BP	0	0,00 %
Anette Schneider, BP	0	0,00 %
Renate Mey, BP	1	8,33 %
Katharina Paul-Heß, BP	0	0,00 %
Claudia Somorowsky, BP	0	0,00 %
Michaela Kecke, BP	0	0,00 %
Thomas Rodamer, BP	0	0,00 %

	Anzahl	Prozent
Janina Van Huet, BP	0	0,00 %
Ellen Rammig, BP	1	8,33 %
Jürgen Rammig, BP	0	0,00 %
Melissa Rammig, BP	0	0,00 %
Tanja Riegel, BP	0	0,00 %
Sabine Nagel, BP	1	8,33 %
Günter Mey, BP	0	0,00 %
Harald Nagel, BP	0	0,00 %
Hilmar Vogel, BP	0	0,00 %
Sigmar Dönig, BP	0	0,00 %
Laura Lackner, BP	0	0,00 %
André Hofmann, BP	0	0,00 %
Dagmar Kuhn, BP	1	8,33 %
Mark Nagel, BP	0	0,00 %
Tanja Vogel, BP	1	8,33 %
Ingrid Weinmann, BP	0	0,00 %
Manfred Schneider, BP	0	0,00 %
Dominik Pohley, BP	0	0,00 %
Adolf Virnekäs, BP	0	0,00 %
Niklas Barrett, BP	0	0,00 %
Petra Karschti, BP	0	0,00 %
Hans Pötzingler, BP	0	0,00 %
Manuela Grosche, BP	0	0,00 %
Pascal Arenz, BP	1	8,33 %
Lotte Rönninger, BP	0	0,00 %
Ingrid Dünfelder, BP	0	0,00 %
Thomas Karschti, BP	0	0,00 %
Gerlinde Kuhn, BP	1	8,33 %
Silvia Dönig, BP	0	0,00 %
Erwin Draxler, BP	1	8,33 %
Berthold Weinmann, BP	1	8,33 %



CSU = Christlich-Soziale Union in Bayern e.V.
 FREIE WÄHLER/FW-Kreisverband Kitzingen = FREIE WÄHLER/FREIE WÄHLER-Kreisverband Kitzingen
 FW-FBW = Freie Wähler - FBW Kitzingen e.V.



Stadtschwarzach 2

	Anzahl	Prozent
CSU	700	17,30 %
Timo Markert, CSU	24	3,43 %
Barbara Becker, CSU	13	1,86 %
Dr. Otto Hünnerkopf, CSU	20	2,86 %
Gerlinde Martin, CSU	7	1,00 %
Stefan Güntner, CSU	8	1,14 %
Dr. jur. Werner Knaier, CSU	22	3,14 %
Marcel Hannweber, CSU	24	3,43 %
Reinhold Kuhn, CSU	14	2,00 %
Manuela Strohofer, CSU	20	2,86 %
Sabrina Stemplowsky, CSU	13	1,86 %
Ferdinand Fürst zu Castell-Castell, CSU	13	1,86 %
Josef Wächter, CSU	30	4,29 %
Doris Paul, CSU	13	1,86 %
Heiko Bäuerlein, CSU	8	1,14 %
Robert Scheller, CSU	7	1,00 %
Gertrud Schwab, CSU	10	1,43 %
Gerhard Schenkel, CSU	22	3,14 %
Heinz Dorsch, CSU	8	1,14 %
Alfons Saugel, CSU	8	1,14 %
Eva Dinkel, CSU	10	1,43 %
Rainer Ott, CSU	10	1,43 %
Elmar Henke, CSU	10	1,43 %
Dieter Haag, CSU	8	1,14 %
René Schlehr, CSU	9	1,29 %
Tibor Brumme, CSU	11	1,57 %
Erich Hegwein, CSU	9	1,29 %
Thomas Reichert, CSU	9	1,29 %
Sibylle Säger, CSU	7	1,00 %
Bernhard Brückner, CSU	11	1,57 %
Frank Gimperlein, CSU	16	2,29 %
Annemarie Mauer, CSU	12	1,71 %
Marlene Bauer, CSU	8	1,14 %
Simon Rinke, CSU	9	1,29 %
Marion Frischholz, CSU	10	1,43 %
Manfred Kleinschrodt, CSU	7	1,00 %
Ruth Albrecht, CSU	7	1,00 %
Sandra Hannweber, CSU	18	2,57 %

	Anzahl	Prozent
Dr. med. dent. Bent Hanel, CSU	10	1,43 %
Hartmut Stiller, CSU	11	1,57 %
Julia Pfriem, CSU	10	1,43 %
Dr. oen. Uwe Matheus, CSU	7	1,00 %
Heidi Plömpel, CSU	8	1,14 %
Anke Schunk, CSU	7	1,00 %
Peter Riegler, CSU	8	1,14 %
Bernd Lussert, CSU	7	1,00 %
Elisabeth Drescher, CSU	11	1,57 %
Laura Voit, CSU	10	1,43 %
Peter Brandner, CSU	7	1,00 %
Maria Fieber, CSU	28	4,00 %
Fabian Uhl, CSU	12	1,71 %
Lilian Laacke, CSU	12	1,71 %
Manfred Ziegler, CSU	9	1,29 %
Dr. med. Stephan Küntzer, CSU	12	1,71 %
Michael Fackelmann, CSU	10	1,43 %
Ulrike Freifrau von Mauchenheim, gen. Bechtolsheim, CSU	7	1,00 %
Horst Reuther, CSU	13	1,86 %
Peter Sterk, CSU	7	1,00 %
Helma Schug, CSU	10	1,43 %
Daniel Nagl, CSU	6	0,86 %
Jan Götz, CSU	13	1,86 %
GRÜNE	814	20,12 %
Angela Hufnagel, GRÜNE	25	3,07 %
Klaus Sanzenbacher, GRÜNE	25	3,07 %
Christa Büttner, GRÜNE	25	3,07 %
Stefan Schwarz, GRÜNE	27	3,32 %
Dr. Gisela Kramer-Grünwald, GRÜNE	28	3,44 %
Andrea Schmidt, GRÜNE	27	3,32 %
Jonas Kruse, GRÜNE	22	2,70 %
Andrea Rauch, GRÜNE	21	2,58 %
Nico Engelbrecht, GRÜNE	19	2,33 %
Andrea Drexelius, GRÜNE	23	2,83 %
Harald Godron, GRÜNE	16	1,97 %
Eva Trapp, GRÜNE	17	2,09 %
Frank Hufnagel, GRÜNE	19	2,33 %
Stefanie Schumacher, GRÜNE	17	2,09 %

	Anzahl	Prozent
Dr. rer. nat. Hans-Martin Hoffmann, GRÜNE	17	2,09 %
Regina Hetterich, GRÜNE	17	2,09 %
Willi Hörrmann, GRÜNE	13	1,60 %
Birgit Zugelder-Hofmann, GRÜNE	14	1,72 %
Herbert Schmidt, GRÜNE	10	1,23 %
Ursula Marpoder, GRÜNE	13	1,60 %
Armin Döpfner, GRÜNE	36	4,42 %
Theresa Sanzenbacher, GRÜNE	10	1,23 %
Peter Laumer, GRÜNE	25	3,07 %
Melanie Stöcklein, GRÜNE	10	1,23 %
Ulrich Drexelius, GRÜNE	13	1,60 %
Sylvia Krüger-Schrauth, GRÜNE	11	1,35 %
Heiner Schmidt, GRÜNE	10	1,23 %
Hajar Noori, GRÜNE	10	1,23 %
Markus Krüger, GRÜNE	10	1,23 %
Xenia Bastert, GRÜNE	10	1,23 %
Thomas Ziegler, GRÜNE	12	1,47 %
Astrid Franssen, GRÜNE	10	1,23 %
Moritz Hornung, GRÜNE	9	1,11 %
Silke Seebeck, GRÜNE	9	1,11 %
Victor Trapp, GRÜNE	9	1,11 %
Waltraud Lutz-Neugebauer, GRÜNE	12	1,47 %
Jens Schellhase, GRÜNE	9	1,11 %
Imelda Weippert, GRÜNE	9	1,11 %
Bernd Zeidler, GRÜNE	13	1,60 %
Elfriede Hahn-Schwind, GRÜNE	9	1,11 %
Jörg Schlüter, GRÜNE	9	1,11 %
Sara Arab, GRÜNE	9	1,11 %
Manfred Erhard, GRÜNE	9	1,11 %
Anna-Lea Beckenbauer, GRÜNE	12	1,47 %
Joachim Neugebauer, GRÜNE	9	1,11 %
Julia Wenner, GRÜNE	11	1,35 %
Artie Gutschera, GRÜNE	8	0,98 %
Gabriele Gauer, GRÜNE	8	0,98 %
Reinhard Schmid, GRÜNE	8	0,98 %
Julia Gilfert, GRÜNE	11	1,35 %
Peter Bieber, GRÜNE	8	0,98 %
Anna Mebs, GRÜNE	9	1,11 %
Liam Franssen, GRÜNE	9	1,11 %

	Anzahl	Prozent
Heidelinde Kruckow, GRÜNE	8	0,98 %
Dieter Then, GRÜNE	9	1,11 %
Christine Seynstahl, GRÜNE	7	0,86 %
Conny Gutschera, GRÜNE	7	0,86 %
Petra Godron, GRÜNE	8	0,98 %
Hans-Georg Plate, GRÜNE	7	0,86 %
Rita Gryzla, GRÜNE	7	0,86 %
FREIE WÄHLER/FW-Kreisverband Kitzingen	1.289	31,86 %
Tamara Bischof, FREIE WÄHLER/FW-Kreisverband Kitzingen	44	3,41 %
Josef Mend, FREIE WÄHLER/FW-Kreisverband Kitzingen	20	1,55 %
Stefan Wolbert, FREIE WÄHLER/FW-Kreisverband Kitzingen	20	1,55 %
Dr. med. Susanne Knof, FREIE WÄHLER/FW-Kreisverband Kitzingen	20	1,55 %
Udo Gebert, FREIE WÄHLER/FW-Kreisverband Kitzingen	32	2,48 %
Dr. Roland Hardörfer, FREIE WÄHLER/FW-Kreisverband Kitzingen	33	2,56 %
Heinrich Wörner, FREIE WÄHLER/FW-Kreisverband Kitzingen	18	1,40 %
Volker Schmitt, FREIE WÄHLER/FW-Kreisverband Kitzingen	69	5,35 %
Guido Braun, FREIE WÄHLER/FW-Kreisverband Kitzingen	25	1,94 %
Dieter Lenzer, FREIE WÄHLER/FW-Kreisverband Kitzingen	17	1,32 %
Ernst Nickel, FREIE WÄHLER/FW-Kreisverband Kitzingen	17	1,32 %
Sabrina Bischof, FREIE WÄHLER/FW-Kreisverband Kitzingen	23	1,78 %
Ingrid Reifenscheid-Eckert, FREIE WÄHLER/FW-Kreisverband Kitzingen	21	1,63 %
Gerlinde Stier, FREIE WÄHLER/FW-Kreisverband Kitzingen	20	1,55 %
Herbert Volkamer, FREIE WÄHLER/FW-Kreisverband Kitzingen	14	1,09 %
Eckhard Himmel, FREIE WÄHLER/FW-Kreisverband Kitzingen	14	1,09 %
Herbert Biebelriether, FREIE WÄHLER/FW-Kreisverband Kitzingen	14	1,09 %

	Anzahl	Prozent
Peter Kraus, FREIE WÄHLER/FW-Kreisverband Kitzingen	19	1,47 %
Carolin Meyer, FREIE WÄHLER/FW-Kreisverband Kitzingen	19	1,47 %
Matthias Bielek, FREIE WÄHLER/FW-Kreisverband Kitzingen	24	1,86 %
Peter Kornell, FREIE WÄHLER/FW-Kreisverband Kitzingen	15	1,16 %
Paul Streng, FREIE WÄHLER/FW-Kreisverband Kitzingen	27	2,09 %
Lothar Nagel, FREIE WÄHLER/FW-Kreisverband Kitzingen	58	4,50 %
Johanna Sendner, FREIE WÄHLER/FW-Kreisverband Kitzingen	53	4,11 %
Frank Stierhof, FREIE WÄHLER/FW-Kreisverband Kitzingen	17	1,32 %
Rudolf Schaller, FREIE WÄHLER/FW-Kreisverband Kitzingen	17	1,32 %
Gerhard Ackermann, FREIE WÄHLER/FW-Kreisverband Kitzingen	20	1,55 %
Peter Eschenbacher, FREIE WÄHLER/FW-Kreisverband Kitzingen	23	1,78 %
Konrad Mittenzwei, FREIE WÄHLER/FW-Kreisverband Kitzingen	26	2,02 %
Ulrich Falk, FREIE WÄHLER/FW-Kreisverband Kitzingen	14	1,09 %
August Hopf, FREIE WÄHLER/FW-Kreisverband Kitzingen	17	1,32 %
Cengiz Zarbo, FREIE WÄHLER/FW-Kreisverband Kitzingen	20	1,55 %
Dirk Albrecht, FREIE WÄHLER/FW-Kreisverband Kitzingen	24	1,86 %
Winfried Weidt, FREIE WÄHLER/FW-Kreisverband Kitzingen	17	1,32 %
Anja Hirt, FREIE WÄHLER/FW-Kreisverband Kitzingen	20	1,55 %
Simone Thomalla-Ossenkemper, FREIE WÄHLER/FW-Kreisverband Kitzingen	18	1,40 %
Rudolf Donath, FREIE WÄHLER/FW-Kreisverband Kitzingen	14	1,09 %
Helmut Schleyer, FREIE WÄHLER/FW-Kreisverband Kitzingen	18	1,40 %
Siegfried Hummel, FREIE WÄHLER/FW-Kreisverband Kitzingen	14	1,09 %

	Anzahl	Prozent
Eva-Sophia Rückel, FREIE WÄHLER/FW-Kreisverband Kitzingen	17	1,32 %
Wolfgang Brosche, FREIE WÄHLER/FW-Kreisverband Kitzingen	17	1,32 %
Gustav Tasch, FREIE WÄHLER/FW-Kreisverband Kitzingen	14	1,09 %
Andrea Pfannes, FREIE WÄHLER/FW-Kreisverband Kitzingen	23	1,78 %
Manuela Jamm, FREIE WÄHLER/FW-Kreisverband Kitzingen	14	1,09 %
Carolin Wegmann, FREIE WÄHLER/FW-Kreisverband Kitzingen	20	1,55 %
Klaus Heinrich, FREIE WÄHLER/FW-Kreisverband Kitzingen	20	1,55 %
Thomas Grimmer, FREIE WÄHLER/FW-Kreisverband Kitzingen	44	3,41 %
Rouven Lewandowski, FREIE WÄHLER/FW-Kreisverband Kitzingen	12	0,93 %
Ralf Trump, FREIE WÄHLER/FW-Kreisverband Kitzingen	14	1,09 %
Dr. Heinfried Hahn, FREIE WÄHLER/FW-Kreisverband Kitzingen	14	1,09 %
Heinrich Stier, FREIE WÄHLER/FW-Kreisverband Kitzingen	27	2,09 %
Herbert Holzapfel, FREIE WÄHLER/FW-Kreisverband Kitzingen	23	1,78 %
Nina Sahlmüller, FREIE WÄHLER/FW-Kreisverband Kitzingen	17	1,32 %
Felix Wallström, FREIE WÄHLER/FW-Kreisverband Kitzingen	19	1,47 %
Friedrich Düll, FREIE WÄHLER/FW-Kreisverband Kitzingen	15	1,16 %
Robert Menz, FREIE WÄHLER/FW-Kreisverband Kitzingen	12	0,93 %
Thomas Pauli, FREIE WÄHLER/FW-Kreisverband Kitzingen	12	0,93 %
Hans Brummer, FREIE WÄHLER/FW-Kreisverband Kitzingen	11	0,85 %
Peggy Knauer, FREIE WÄHLER/FW-Kreisverband Kitzingen	11	0,85 %
Hilar Burkard, FREIE WÄHLER/FW-Kreisverband Kitzingen	18	1,40 %
AfD	519	12,83 %
Andrea Klingen, AfD	30	5,78 %
Christian Klingen, AfD	27	5,20 %
Stefan Doliwa, AfD	30	5,78 %

	Anzahl	Prozent
Alfred Ackermann, AfD	27	5,20 %
Lars Goldbach, AfD	30	5,78 %
Marlis Ceslok, AfD	26	5,01 %
Gerda Reisberg, AfD	24	4,62 %
Hannelore Postel, AfD	24	4,62 %
Markus Klingen, AfD	33	6,36 %
Marius Jaekel, AfD	24	4,62 %
Karin Zesar, AfD	24	4,62 %
Marion Kirstein, AfD	24	4,62 %
Dr. med. Bernhard Sturn, AfD	24	4,62 %
Siegfried Postel, AfD	24	4,62 %
Heinz Ackermann, AfD	24	4,62 %
Ruth Doliwa, AfD	24	4,62 %
Daniela Strobel-Langenhan, AfD	25	4,82 %
Claudia Idselis, AfD	24	4,62 %
Detlef Idselis, AfD	24	4,62 %
Diana Ulm, AfD	27	5,20 %
SPD	324	8,01 %
Eva-Maria Weimann, SPD	13	4,01 %
Heinz Galuschka, SPD	10	3,09 %
Astrid Glos, SPD	10	3,09 %
Robert Finster, SPD	13	4,01 %
Margit Hofmann, SPD	10	3,09 %
Dr. med. Jürgen Kößler, SPD	10	3,09 %
Martina Sagstetter, SPD	10	3,09 %
Manfred Paul, SPD	10	3,09 %
Annabell Röhner, SPD	7	2,16 %
Maurice Then, SPD	7	2,16 %
Uta Wandera, SPD	4	1,23 %
Otto Kolesch, SPD	4	1,23 %
Ute Freibott, SPD	4	1,23 %
Marcus Hegwein, SPD	4	1,23 %
Dr. Marlies Thein, SPD	4	1,23 %
Gerald Möhrlein, SPD	4	1,23 %
Dr. med. Brigitte Endres-Paul, SPD	7	2,16 %
Harald Kopp, SPD	4	1,23 %
Barbara Hügelschäffer, SPD	4	1,23 %
Bernd Moser, SPD	14	4,32 %
Elvira Kahnt, SPD	4	1,23 %

	Anzahl	Prozent
Oskar Münzer, SPD	4	1,23 %
Dr. Margarete Klein-Pfeuffer, SPD	4	1,23 %
Dr. Wolfgang Patzwahl, SPD	4	1,23 %
Anja Bachmann, SPD	4	1,23 %
Klaus Hoffmann, SPD	4	1,23 %
Barbara Nikola-Bier, SPD	4	1,23 %
Gerhard Heß, SPD	4	1,23 %
Rosa Semle, SPD	4	1,23 %
Gerhard Uhl, SPD	4	1,23 %
Marianne Greif, SPD	4	1,23 %
Stefan Söllner, SPD	4	1,23 %
Helen Freifrau von Hoyningen-Huene, SPD	4	1,23 %
Hans-Dieter Kern, SPD	6	1,85 %
Ursula Uhl, SPD	6	1,85 %
Dietmar Schuler, SPD	6	1,85 %
Doris Eckstein, SPD	4	1,23 %
Othmar Röhner, SPD	4	1,23 %
Ulrike Münzer, SPD	4	1,23 %
Uwe Hagen, SPD	4	1,23 %
Monika Conrad, SPD	4	1,23 %
Klaus Heisel, SPD	4	1,23 %
Oskar Friedel, SPD	4	1,23 %
Dieter Söllner, SPD	4	1,23 %
Christian Küster, SPD	4	1,23 %
Marc-André Behrendt, SPD	4	1,23 %
Gerd Semle, SPD	4	1,23 %
Michael Langer, SPD	6	1,85 %
Armin Grötsch, SPD	6	1,85 %
Dr. Dirk Dantz, SPD	4	1,23 %
August Hering, SPD	4	1,23 %
Edgar Töpfer, SPD	5	1,54 %
Ewald Greif, SPD	4	1,23 %
Eugen Reifenscheid, SPD	4	1,23 %
Markus Pusch, SPD	4	1,23 %
Gerhard Schulzki, SPD	4	1,23 %
Dr. rer. nat. Volker Freiherr von Hoyningen-Huene, SPD	4	1,23 %
Peter Geier, SPD	4	1,23 %
Josef Günther, SPD	4	1,23 %
Christiane Berneth, SPD	4	1,23 %

	Anzahl	Prozent
FDP	80	1,98 %
Hans Müller, FDP	8	10,00 %
Stefan Deppisch, FDP	4	5,00 %
Mathias Krönert, FDP	2	2,50 %
Astrid Jung, FDP	3	3,75 %
Bernhard Etzelmüller, FDP	2	2,50 %
Clemens Schneider, FDP	2	2,50 %
Markus Greulich, FDP	4	5,00 %
Chiara Britting, FDP	4	5,00 %
Christian Heinle, FDP	2	2,50 %
Kristina Amendt, FDP	2	2,50 %
Thomas Adamik, FDP	5	6,25 %
Wolfgang Reuchlein, FDP	3	3,75 %
Stefan Köhler, FDP	2	2,50 %
Jan-Felix Beuerlein, FDP	2	2,50 %
Björn Holeschak, FDP	3	3,75 %
Benno Müller, FDP	0	0,00 %
Wolf-Eckhard Walz, FDP	0	0,00 %
Angela Kießling-Fischer, FDP	0	0,00 %
Christoph Müller, FDP	2	2,50 %
Ralf Hopfengart, FDP	0	0,00 %
Marco Koletschka, FDP	0	0,00 %
Alexander Wehr, FDP	0	0,00 %
Andreas Elster, FDP	0	0,00 %
Michael Mörer, FDP	0	0,00 %
Bernhard Achter, FDP	0	0,00 %
Sabine Häring, FDP	0	0,00 %
Helga Lohmann, FDP	6	7,50 %
Lisa Weiß, FDP	0	0,00 %
Christian Friedrich, FDP	3	3,75 %
Stefan Kaupert, FDP	1	1,25 %
Anita Zwinkau, FDP	0	0,00 %
Martin Stadtelmeyer, FDP	0	0,00 %
Heidmarie Wagner, FDP	0	0,00 %
Klaus Feser, FDP	14	17,50 %
Christine Scheler, FDP	0	0,00 %
Sandra Müller-Britting, FDP	0	0,00 %
Ute Enzenberger, FDP	3	3,75 %
Olindo Di Biasi, FDP	0	0,00 %
Bernd Djalek, FDP	3	3,75 %

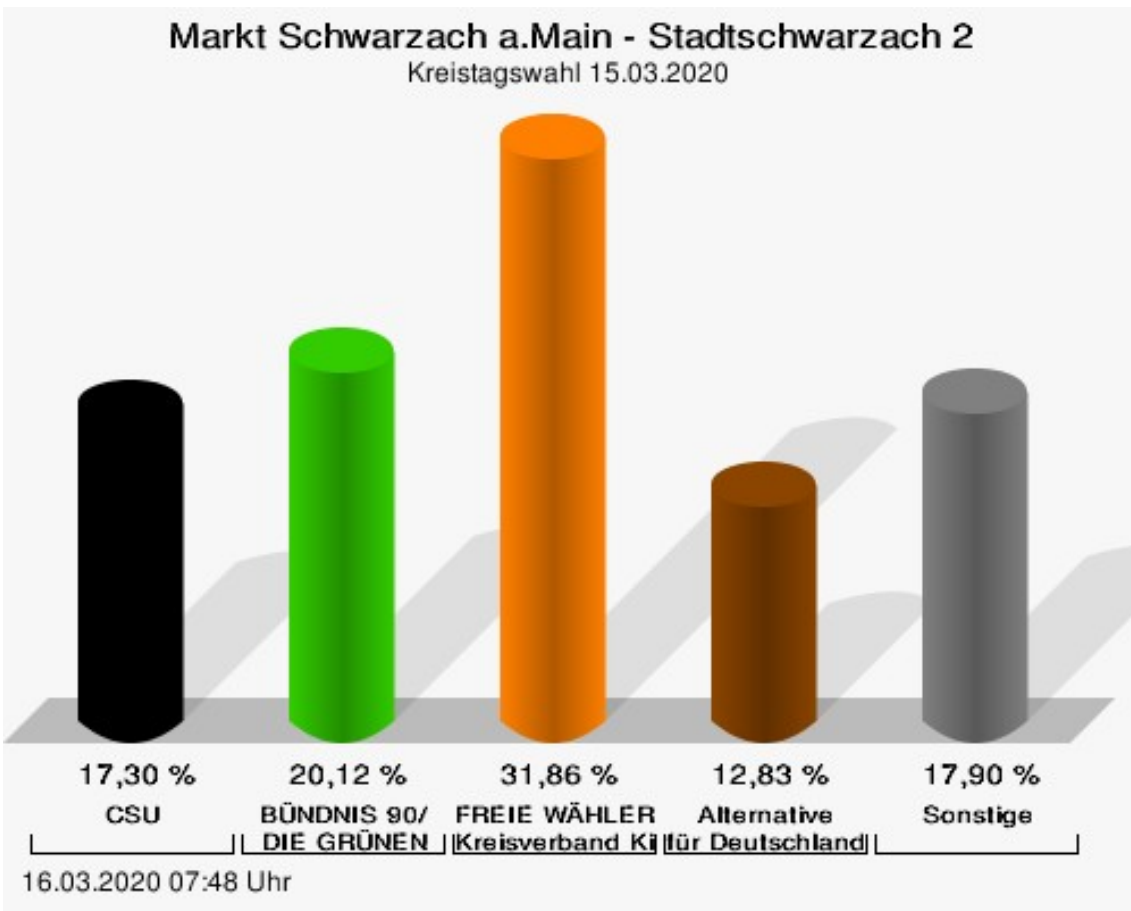
	Anzahl	Prozent
Bernd Enzenberger, FDP	0	0,00 %
FW-FBW	24	0,59 %
Dr. Uwe Pfeiffle, FW-FBW	6	25,00 %
Karl-Dieter Fuchs, FW-FBW	3	12,50 %
Wolfram Beha, FW-FBW	0	0,00 %
Hermann Queck, FW-FBW	0	0,00 %
Simon Haag, FW-FBW	0	0,00 %
Manfred Freitag, FW-FBW	0	0,00 %
Roland Hoh, FW-FBW	0	0,00 %
Joachim Lott, FW-FBW	0	0,00 %
Dietrich Hermann, FW-FBW	0	0,00 %
Daniel Bayer, FW-FBW	0	0,00 %
Christiane Denk, FW-FBW	0	0,00 %
Rudolf Sattes, FW-FBW	0	0,00 %
Stefan Wehr, FW-FBW	0	0,00 %
Dieter Burlein, FW-FBW	0	0,00 %
Willi Hertlein, FW-FBW	0	0,00 %
Alfred Schnabel, FW-FBW	0	0,00 %
Elke Pfeiffle, FW-FBW	0	0,00 %
Marcus Götz, FW-FBW	0	0,00 %
Sabine Fuchs, FW-FBW	0	0,00 %
Dieter Koch, FW-FBW	0	0,00 %
Tobias Volk, FW-FBW	3	12,50 %
Steven Haass, FW-FBW	0	0,00 %
Frank Schmitt, FW-FBW	0	0,00 %
David Haass, FW-FBW	3	12,50 %
Otto Volk, FW-FBW	0	0,00 %
Evi Luckert, FW-FBW	0	0,00 %
Max Spiegel, FW-FBW	0	0,00 %
Stefan Schweser, FW-FBW	0	0,00 %
Christoph Hofmann, FW-FBW	3	12,50 %
Peter Enck, FW-FBW	0	0,00 %
Uwe Graßl, FW-FBW	0	0,00 %
Jasmin Sattes, FW-FBW	0	0,00 %
Sabine Schenkel-Drenkard, FW-FBW	0	0,00 %
Lutz Heyne, FW-FBW	3	12,50 %
Gerd Heiser, FW-FBW	0	0,00 %
Romana Wahner, FW-FBW	0	0,00 %
Niklas Brehm, FW-FBW	3	12,50 %

	Anzahl	Prozent
Michael Herbig, FW-FBW	0	0,00 %
Johannes Luckert, FW-FBW	0	0,00 %
Ralph Hofmann, FW-FBW	0	0,00 %
Rolf Wenkheimer, FW-FBW	0	0,00 %
Friedrich Haag, FW-FBW	0	0,00 %
Helga Brand, FW-FBW	0	0,00 %
Utta Poch, FW-FBW	0	0,00 %
Christian Töpfer, FW-FBW	0	0,00 %
Thorsten Dennerlein, FW-FBW	0	0,00 %
Karin Kohles, FW-FBW	0	0,00 %
Monika Hirsch-Günther, FW-FBW	0	0,00 %
Andreas Fuchs, FW-FBW	0	0,00 %
Dr. Bertram Poch, FW-FBW	0	0,00 %
Dagmar Ludwig, FW-FBW	0	0,00 %
Günther Kohles, FW-FBW	0	0,00 %
Markus Pallingen, FW-FBW	0	0,00 %
Christian Oppel, FW-FBW	0	0,00 %
Klaus Rügamer, FW-FBW	0	0,00 %
Frank Hoh, FW-FBW	0	0,00 %
Gertrud Katzenberger, FW-FBW	0	0,00 %
Alfred Sattes, FW-FBW	0	0,00 %
Manuela Hofmann, FW-FBW	0	0,00 %
Georg Wittmann, FW-FBW	0	0,00 %
UsW	67	1,66 %
Siegfried Müller, UsW	3	4,48 %
Werner May, UsW	3	4,48 %
Manfred Marstaller, UsW	3	4,48 %
Manuel Müller, UsW	4	5,97 %
Hermann Pfannes, UsW	3	4,48 %
Rolf Ferenczy, UsW	4	5,97 %
Heidi Hergert, UsW	3	4,48 %
Friedrich Lenhart, UsW	3	4,48 %
Stefan Grau, UsW	6	8,96 %
Bettina Kristinus, UsW	2	2,99 %
Christian Müller, UsW	2	2,99 %
Werner Hecht, UsW	2	2,99 %
Dieter Köberle, UsW	3	4,48 %
Dominic Niedermeyer, UsW	2	2,99 %
Birte May, UsW	2	2,99 %
Michael Dorsch, UsW	2	2,99 %

	Anzahl	Prozent
Karl Jeschke, UsW	2	2,99 %
Jürgen Niedermeyer, UsW	2	2,99 %
Anja Müller-Meister, UsW	2	2,99 %
Kurt Lamparter, UsW	2	2,99 %
Sandra Pfannes, UsW	2	2,99 %
Michael Schmitt, UsW	2	2,99 %
Gerd Müller, UsW	2	2,99 %
Miroslaw Dragon, UsW	2	2,99 %
Elisabeth Müller, UsW	2	2,99 %
Reinhard Scherzer, UsW	2	2,99 %
ÖDP	163	4,03 %
Reinhard Trump, ÖDP	12	7,36 %
Alexander Meier, ÖDP	7	4,29 %
Bianca Tröge, ÖDP	10	6,13 %
Erich Jakubczyk, ÖDP	7	4,29 %
Jens Pauluhn, ÖDP	10	6,13 %
Sigrid Dostal, ÖDP	5	3,07 %
Ulf Katzenberger, ÖDP	2	1,23 %
Hinnerk Vinzent, ÖDP	6	3,68 %
Sonja Gekeler-Hölscher, ÖDP	5	3,07 %
Annette Prectel, ÖDP	8	4,91 %
Matthias Lux, ÖDP	4	2,45 %
Margarita Mäder-Schmidt, ÖDP	4	2,45 %
Karola Trump, ÖDP	1	0,61 %
Herbert Pröstler, ÖDP	4	2,45 %
Karoline Mayer-Nuss, ÖDP	1	0,61 %
Stephanie Bauer, ÖDP	1	0,61 %
Thomas Schneider, ÖDP	1	0,61 %
Johannes Feller, ÖDP	4	2,45 %
Harald Weber, ÖDP	1	0,61 %
Wolfram Soldan, ÖDP	4	2,45 %
Hannelore Vinzent, ÖDP	1	0,61 %
Stefan Lenzer, ÖDP	2	1,23 %
Gottfried Schade, ÖDP	4	2,45 %
Petra Hösch, ÖDP	4	2,45 %
Silvia Paulus-Hildner, ÖDP	1	0,61 %
Martin Tröge, ÖDP	4	2,45 %
Marion Katzenberger, ÖDP	2	1,23 %
Thomas Abendroth, ÖDP	1	0,61 %
Friederike Kolb, ÖDP	1	0,61 %

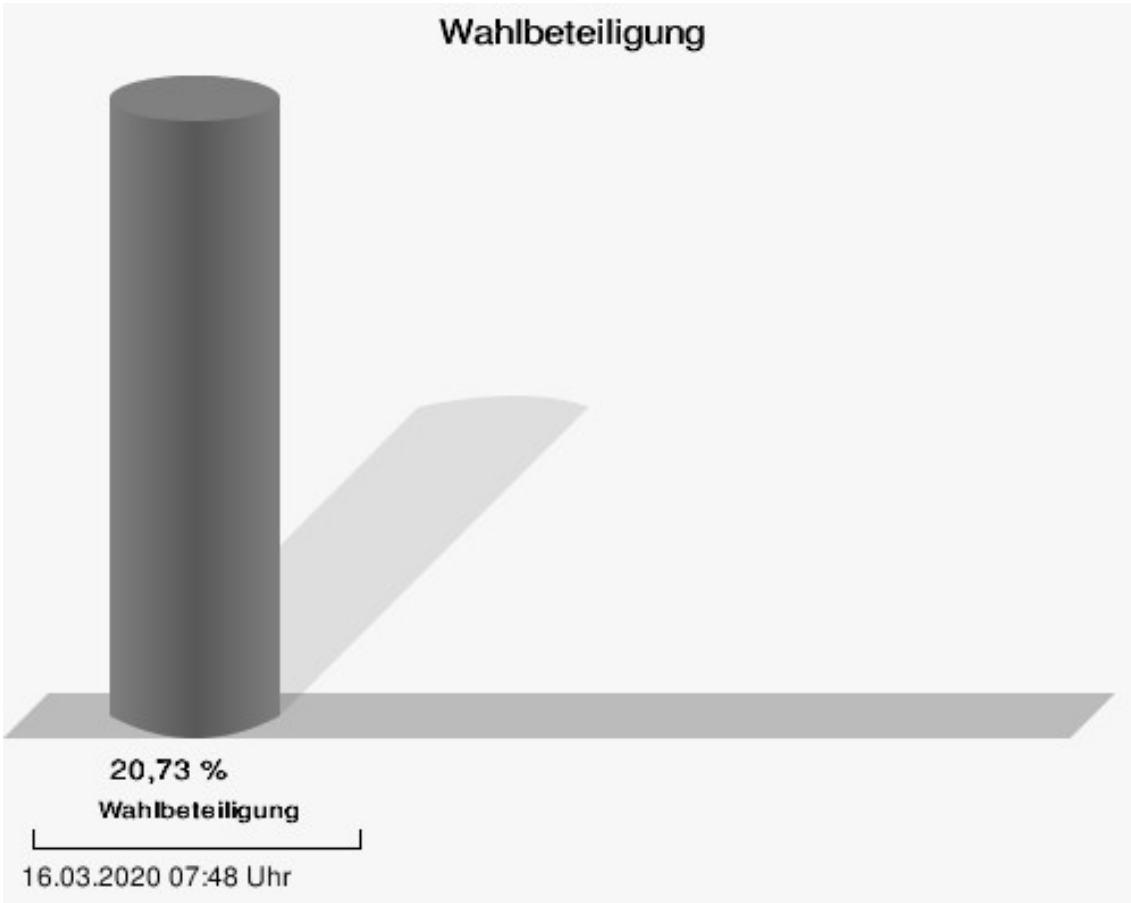
	Anzahl	Prozent
Michael Hildner, ÖDP	1	0,61 %
Elke Özdil-Schlichthörlein, ÖDP	4	2,45 %
Werner Müller, ÖDP	3	1,84 %
Christian Schneider, ÖDP	5	3,07 %
Karolin Meier, ÖDP	1	0,61 %
Laura Goller, ÖDP	4	2,45 %
Christiane Lindörfer, ÖDP	1	0,61 %
Martin Günzel, ÖDP	1	0,61 %
Fatemeh Mohammadi Motlagh, ÖDP	4	2,45 %
Doris Herrmann, ÖDP	2	1,23 %
Dariusz Migula, ÖDP	4	2,45 %
Andrea McWright-Lapp, ÖDP	4	2,45 %
Siegfried Fröhling, ÖDP	1	0,61 %
Harald Beck, ÖDP	6	3,68 %
Marion Langer, ÖDP	1	0,61 %
Bernhard Ziegler, ÖDP	1	0,61 %
Alexander Stein, ÖDP	1	0,61 %
Elke Dosch, ÖDP	1	0,61 %
Brigitte Pauluhn, ÖDP	1	0,61 %
BP	66	1,63 %
Uwe Hartmann, BP	3	4,55 %
Sascha Kecke, BP	2	3,03 %
Martin Dirschbacher, BP	11	16,67 %
Aileen Bimmerlein, BP	2	3,03 %
Oliver Hess, BP	2	3,03 %
Oliver Höhn, BP	2	3,03 %
Karl-Heinz Rönninger, BP	2	3,03 %
Birgit Hartmann, BP	2	3,03 %
Günther Riegel, BP	2	3,03 %
Nina Will, BP	1	1,52 %
Ernst Van Huet, BP	1	1,52 %
Volker Skop, BP	1	1,52 %
Rudolf Stadtler, BP	1	1,52 %
Anette Schneider, BP	1	1,52 %
Renate Mey, BP	4	6,06 %
Katharina Paul-Heß, BP	1	1,52 %
Claudia Somorowsky, BP	1	1,52 %
Michaela Kecke, BP	5	7,58 %
Thomas Rodamer, BP	1	1,52 %

	Anzahl	Prozent
Janina Van Huet, BP	1	1,52 %
Ellen Rammig, BP	1	1,52 %
Jürgen Rammig, BP	1	1,52 %
Melissa Rammig, BP	1	1,52 %
Tanja Riegel, BP	1	1,52 %
Sabine Nagel, BP	1	1,52 %
Günter Mey, BP	5	7,58 %
Harald Nagel, BP	1	1,52 %
Hilmar Vogel, BP	1	1,52 %
Sigmar Dönig, BP	1	1,52 %
Laura Lackner, BP	3	4,55 %
André Hofmann, BP	0	0,00 %
Dagmar Kuhn, BP	0	0,00 %
Mark Nagel, BP	0	0,00 %
Tanja Vogel, BP	0	0,00 %
Ingrid Weinmann, BP	0	0,00 %
Manfred Schneider, BP	0	0,00 %
Dominik Pohley, BP	0	0,00 %
Adolf Virnekäs, BP	0	0,00 %
Niklas Barrett, BP	0	0,00 %
Petra Karschti, BP	0	0,00 %
Hans Pötzingler, BP	0	0,00 %
Manuela Grosche, BP	0	0,00 %
Pascal Arenz, BP	0	0,00 %
Lotte Rönninger, BP	0	0,00 %
Ingrid Dünfelder, BP	0	0,00 %
Thomas Karschti, BP	3	4,55 %
Gerlinde Kuhn, BP	1	1,52 %
Silvia Dönig, BP	0	0,00 %
Erwin Draxler, BP	0	0,00 %
Berthold Weinmann, BP	0	0,00 %



CSU = Christlich-Soziale Union in Bayern e.V.

FREIE WÄHLER/FW-Kreisverband Kitzingen = FREIE WÄHLER/FREIE WÄHLER-Kreisverband Kitzingen



Briefwahlbezirk 1

	Anzahl	Prozent
CSU	7.062	34,23 %
Timo Markert, CSU	215	3,04 %
Barbara Becker, CSU	208	2,95 %
Dr. Otto Hünnerkopf, CSU	277	3,92 %
Gerlinde Martin, CSU	237	3,36 %
Stefan Güntner, CSU	155	2,19 %
Dr. jur. Werner Knaier, CSU	305	4,32 %
Marcel Hannweber, CSU	262	3,71 %
Reinhold Kuhn, CSU	179	2,53 %
Manuela Strohofer, CSU	171	2,42 %
Sabrina Stemplowsky, CSU	101	1,43 %
Ferdinand Fürst zu Castell-Castell, CSU	134	1,90 %
Josef Wächter, CSU	516	7,31 %
Doris Paul, CSU	158	2,24 %
Heiko Bäuerlein, CSU	95	1,35 %
Robert Scheller, CSU	86	1,22 %
Gertrud Schwab, CSU	130	1,84 %
Gerhard Schenkel, CSU	107	1,52 %
Heinz Dorsch, CSU	59	0,84 %
Alfons Saugel, CSU	93	1,32 %
Eva Dinkel, CSU	63	0,89 %
Rainer Ott, CSU	83	1,18 %
Elmar Henke, CSU	328	4,64 %
Dieter Haag, CSU	98	1,39 %
René Schlehr, CSU	62	0,88 %
Tibor Brumme, CSU	113	1,60 %
Erich Hegwein, CSU	67	0,95 %
Thomas Reichert, CSU	52	0,74 %
Sibylle Säger, CSU	79	1,12 %
Bernhard Brückner, CSU	60	0,85 %
Frank Gimperlein, CSU	80	1,13 %
Annemarie Mauer, CSU	63	0,89 %
Marlene Bauer, CSU	43	0,61 %
Simon Rinke, CSU	69	0,98 %
Marion Frischholz, CSU	50	0,71 %
Manfred Kleinschrodt, CSU	46	0,65 %
Ruth Albrecht, CSU	42	0,59 %
Sandra Hannweber, CSU	143	2,02 %

	Anzahl	Prozent
Dr. med. dent. Bent Hanel, CSU	43	0,61 %
Hartmut Stiller, CSU	53	0,75 %
Julia Pfriem, CSU	106	1,50 %
Dr. oen. Uwe Matheus, CSU	36	0,51 %
Heidi Plömpel, CSU	67	0,95 %
Anke Schunk, CSU	34	0,48 %
Peter Riegler, CSU	39	0,55 %
Bernd Lussert, CSU	55	0,78 %
Elisabeth Drescher, CSU	200	2,83 %
Laura Voit, CSU	50	0,71 %
Peter Brandner, CSU	53	0,75 %
Maria Fieber, CSU	551	7,80 %
Fabian Uhl, CSU	102	1,44 %
Lilian Laacke, CSU	52	0,74 %
Manfred Ziegler, CSU	47	0,67 %
Dr. med. Stephan Küntzer, CSU	115	1,63 %
Michael Fackelmann, CSU	51	0,72 %
Ulrike Freifrau von Mauchenheim, gen. Bechtolsheim, CSU	55	0,78 %
Horst Reuther, CSU	81	1,15 %
Peter Sterk, CSU	82	1,16 %
Helma Schug, CSU	63	0,89 %
Daniel Nagl, CSU	33	0,47 %
Jan Götz, CSU	65	0,92 %
GRÜNE	2.276	11,03 %
Angela Hufnagel, GRÜNE	79	3,47 %
Klaus Sanzenbacher, GRÜNE	54	2,37 %
Christa Büttner, GRÜNE	46	2,02 %
Stefan Schwarz, GRÜNE	40	1,76 %
Dr. Gisela Kramer-Grünwald, GRÜNE	67	2,94 %
Andrea Schmidt, GRÜNE	60	2,64 %
Jonas Kruse, GRÜNE	36	1,58 %
Andrea Rauch, GRÜNE	47	2,07 %
Nico Engelbrecht, GRÜNE	34	1,49 %
Andrea Drexelius, GRÜNE	52	2,28 %
Harald Godron, GRÜNE	34	1,49 %
Eva Trapp, GRÜNE	32	1,41 %
Frank Hufnagel, GRÜNE	51	2,24 %
Stefanie Schumacher, GRÜNE	52	2,28 %

	Anzahl	Prozent
Dr. rer. nat. Hans-Martin Hoffmann, GRÜNE	27	1,19 %
Regina Hetterich, GRÜNE	42	1,85 %
Willi Hörrmann, GRÜNE	31	1,36 %
Birgit Zugelder-Hofmann, GRÜNE	27	1,19 %
Herbert Schmidt, GRÜNE	27	1,19 %
Ursula Marpoder, GRÜNE	21	0,92 %
Armin Döpfner, GRÜNE	326	14,32 %
Theresa Sanzenbacher, GRÜNE	34	1,49 %
Peter Laumer, GRÜNE	280	12,30 %
Melanie Stöcklein, GRÜNE	41	1,80 %
Ulrich Drexelius, GRÜNE	27	1,19 %
Sylvia Krüger-Schrauth, GRÜNE	27	1,19 %
Heiner Schmidt, GRÜNE	20	0,88 %
Hajar Noori, GRÜNE	26	1,14 %
Markus Krüger, GRÜNE	20	0,88 %
Xenia Bastert, GRÜNE	35	1,54 %
Thomas Ziegler, GRÜNE	26	1,14 %
Astrid Franssen, GRÜNE	28	1,23 %
Moritz Hornung, GRÜNE	28	1,23 %
Silke Seebeck, GRÜNE	22	0,97 %
Victor Trapp, GRÜNE	19	0,83 %
Waltraud Lutz-Neugebauer, GRÜNE	18	0,79 %
Jens Schellhase, GRÜNE	17	0,75 %
Imelda Weippert, GRÜNE	15	0,66 %
Bernd Zeidler, GRÜNE	16	0,70 %
Elfriede Hahn-Schwind, GRÜNE	15	0,66 %
Jörg Schlüter, GRÜNE	13	0,57 %
Sara Arab, GRÜNE	21	0,92 %
Manfred Erhard, GRÜNE	16	0,70 %
Anna-Lea Beckenbauer, GRÜNE	25	1,10 %
Joachim Neugebauer, GRÜNE	14	0,62 %
Julia Wenner, GRÜNE	35	1,54 %
Artie Gutschera, GRÜNE	17	0,75 %
Gabriele Gauer, GRÜNE	16	0,70 %
Reinhard Schmid, GRÜNE	17	0,75 %
Julia Gilfert, GRÜNE	31	1,36 %
Peter Bieber, GRÜNE	16	0,70 %
Anna Mebs, GRÜNE	20	0,88 %
Liam Franssen, GRÜNE	17	0,75 %

	Anzahl	Prozent
Heidelinde Kruckow, GRÜNE	12	0,53 %
Dieter Then, GRÜNE	18	0,79 %
Christine Seynstahl, GRÜNE	12	0,53 %
Conny Gutschera, GRÜNE	15	0,66 %
Petra Godron, GRÜNE	17	0,75 %
Hans-Georg Plate, GRÜNE	28	1,23 %
Rita Gryzla, GRÜNE	17	0,75 %
FREIE WÄHLER/FW-Kreisverband Kitzingen	7.718	37,40 %
Tamara Bischof, FREIE WÄHLER/FW-Kreisverband Kitzingen	522	6,76 %
Josef Mend, FREIE WÄHLER/FW-Kreisverband Kitzingen	191	2,47 %
Stefan Wolbert, FREIE WÄHLER/FW-Kreisverband Kitzingen	155	2,01 %
Dr. med. Susanne Knof, FREIE WÄHLER/FW-Kreisverband Kitzingen	122	1,58 %
Udo Gebert, FREIE WÄHLER/FW-Kreisverband Kitzingen	110	1,43 %
Dr. Roland Hardörfer, FREIE WÄHLER/FW-Kreisverband Kitzingen	227	2,94 %
Heinrich Wörner, FREIE WÄHLER/FW-Kreisverband Kitzingen	91	1,18 %
Volker Schmitt, FREIE WÄHLER/FW-Kreisverband Kitzingen	790	10,24 %
Guido Braun, FREIE WÄHLER/FW-Kreisverband Kitzingen	190	2,46 %
Dieter Lenzer, FREIE WÄHLER/FW-Kreisverband Kitzingen	68	0,88 %
Ernst Nickel, FREIE WÄHLER/FW-Kreisverband Kitzingen	98	1,27 %
Sabrina Bischof, FREIE WÄHLER/FW-Kreisverband Kitzingen	122	1,58 %
Ingrid Reifenscheid-Eckert, FREIE WÄHLER/FW-Kreisverband Kitzingen	95	1,23 %
Gerlinde Stier, FREIE WÄHLER/FW-Kreisverband Kitzingen	215	2,79 %
Herbert Volkamer, FREIE WÄHLER/FW-Kreisverband Kitzingen	68	0,88 %
Eckhard Himmel, FREIE WÄHLER/FW-Kreisverband Kitzingen	75	0,97 %
Herbert Biebelriether, FREIE WÄHLER/FW-Kreisverband Kitzingen	37	0,48 %

	Anzahl	Prozent
Peter Kraus, FREIE WÄHLER/FW-Kreisverband Kitzingen	86	1,11 %
Carolin Meyer, FREIE WÄHLER/FW-Kreisverband Kitzingen	80	1,04 %
Matthias Bielek, FREIE WÄHLER/FW-Kreisverband Kitzingen	276	3,58 %
Peter Kornell, FREIE WÄHLER/FW-Kreisverband Kitzingen	171	2,22 %
Paul Streng, FREIE WÄHLER/FW-Kreisverband Kitzingen	269	3,49 %
Lothar Nagel, FREIE WÄHLER/FW-Kreisverband Kitzingen	699	9,06 %
Johanna Sendner, FREIE WÄHLER/FW-Kreisverband Kitzingen	564	7,31 %
Frank Stierhof, FREIE WÄHLER/FW-Kreisverband Kitzingen	50	0,65 %
Rudolf Schaller, FREIE WÄHLER/FW-Kreisverband Kitzingen	59	0,76 %
Gerhard Ackermann, FREIE WÄHLER/FW-Kreisverband Kitzingen	62	0,80 %
Peter Eschenbacher, FREIE WÄHLER/FW-Kreisverband Kitzingen	72	0,93 %
Konrad Mittenzwei, FREIE WÄHLER/FW-Kreisverband Kitzingen	77	1,00 %
Ulrich Falk, FREIE WÄHLER/FW-Kreisverband Kitzingen	36	0,47 %
August Hopf, FREIE WÄHLER/FW-Kreisverband Kitzingen	64	0,83 %
Cengiz Zarbo, FREIE WÄHLER/FW-Kreisverband Kitzingen	38	0,49 %
Dirk Albrecht, FREIE WÄHLER/FW-Kreisverband Kitzingen	88	1,14 %
Winfried Weidt, FREIE WÄHLER/FW-Kreisverband Kitzingen	40	0,52 %
Anja Hirt, FREIE WÄHLER/FW-Kreisverband Kitzingen	77	1,00 %
Simone Thomalla-Ossenkemper, FREIE WÄHLER/FW-Kreisverband Kitzingen	32	0,41 %
Rudolf Donath, FREIE WÄHLER/FW-Kreisverband Kitzingen	56	0,73 %
Helmut Schleyer, FREIE WÄHLER/FW-Kreisverband Kitzingen	34	0,44 %
Siegfried Hummel, FREIE WÄHLER/FW-Kreisverband Kitzingen	62	0,80 %

	Anzahl	Prozent
Eva-Sophia Rückel, FREIE WÄHLER/FW-Kreisverband Kitzingen	39	0,51 %
Wolfgang Brosche, FREIE WÄHLER/FW-Kreisverband Kitzingen	42	0,54 %
Gustav Tasch, FREIE WÄHLER/FW-Kreisverband Kitzingen	38	0,49 %
Andrea Pfannes, FREIE WÄHLER/FW-Kreisverband Kitzingen	56	0,73 %
Manuela Jamm, FREIE WÄHLER/FW-Kreisverband Kitzingen	34	0,44 %
Carolin Wegmann, FREIE WÄHLER/FW-Kreisverband Kitzingen	29	0,38 %
Klaus Heinrich, FREIE WÄHLER/FW-Kreisverband Kitzingen	83	1,08 %
Thomas Grimmer, FREIE WÄHLER/FW-Kreisverband Kitzingen	414	5,36 %
Rouven Lewandowski, FREIE WÄHLER/FW-Kreisverband Kitzingen	54	0,70 %
Ralf Trump, FREIE WÄHLER/FW-Kreisverband Kitzingen	73	0,95 %
Dr. Heinfried Hahn, FREIE WÄHLER/FW-Kreisverband Kitzingen	30	0,39 %
Heinrich Stier, FREIE WÄHLER/FW-Kreisverband Kitzingen	136	1,76 %
Herbert Holzapfel, FREIE WÄHLER/FW-Kreisverband Kitzingen	70	0,91 %
Nina Sahlmüller, FREIE WÄHLER/FW-Kreisverband Kitzingen	59	0,76 %
Felix Wallström, FREIE WÄHLER/FW-Kreisverband Kitzingen	143	1,85 %
Friedrich Düll, FREIE WÄHLER/FW-Kreisverband Kitzingen	60	0,78 %
Robert Menz, FREIE WÄHLER/FW-Kreisverband Kitzingen	45	0,58 %
Thomas Pauli, FREIE WÄHLER/FW-Kreisverband Kitzingen	35	0,45 %
Hans Brummer, FREIE WÄHLER/FW-Kreisverband Kitzingen	22	0,29 %
Peggy Knauer, FREIE WÄHLER/FW-Kreisverband Kitzingen	31	0,40 %
Hilar Burkard, FREIE WÄHLER/FW-Kreisverband Kitzingen	57	0,74 %
AfD	941	4,56 %
Andrea Klingen, AfD	70	7,44 %
Christian Klingen, AfD	70	7,44 %
Stefan Doliwa, AfD	45	4,78 %

	Anzahl	Prozent
Alfred Ackermann, AfD	46	4,89 %
Lars Goldbach, AfD	49	5,21 %
Marlis Ceslok, AfD	43	4,57 %
Gerda Reisberg, AfD	46	4,89 %
Hannelore Postel, AfD	43	4,57 %
Markus Klingen, AfD	75	7,97 %
Marius Jaekel, AfD	46	4,89 %
Karin Zesar, AfD	36	3,83 %
Marion Kirstein, AfD	46	4,89 %
Dr. med. Bernhard Sturn, AfD	64	6,80 %
Siegfried Postel, AfD	40	4,25 %
Heinz Ackermann, AfD	37	3,93 %
Ruth Doliwa, AfD	33	3,51 %
Daniela Strobel-Langenhans, AfD	42	4,46 %
Claudia Idselis, AfD	41	4,36 %
Detlef Idselis, AfD	36	3,83 %
Diana Ulm, AfD	33	3,51 %
SPD	1.156	5,60 %
Eva-Maria Weimann, SPD	54	4,67 %
Heinz Galuschka, SPD	19	1,64 %
Astrid Glos, SPD	53	4,58 %
Robert Finster, SPD	54	4,67 %
Margit Hofmann, SPD	37	3,20 %
Dr. med. Jürgen Kößler, SPD	15	1,30 %
Martina Sagstetter, SPD	16	1,38 %
Manfred Paul, SPD	19	1,64 %
Annabell Röhner, SPD	23	1,99 %
Maurice Then, SPD	10	0,87 %
Uta Wandera, SPD	10	0,87 %
Otto Kolesch, SPD	16	1,38 %
Ute Freibott, SPD	57	4,93 %
Marcus Hegwein, SPD	13	1,12 %
Dr. Marlies Thein, SPD	13	1,12 %
Gerald Möhrlein, SPD	15	1,30 %
Dr. med. Brigitte Endres-Paul, SPD	23	1,99 %
Harald Kopp, SPD	13	1,12 %
Barbara Hügelschäffer, SPD	21	1,82 %
Bernd Moser, SPD	29	2,51 %
Elvira Kahnt, SPD	36	3,11 %

	Anzahl	Prozent
Oskar Münzer, SPD	28	2,42 %
Dr. Margarete Klein-Pfeuffer, SPD	13	1,12 %
Dr. Wolfgang Patzwahl, SPD	14	1,21 %
Anja Bachmann, SPD	20	1,73 %
Klaus Hoffmann, SPD	10	0,87 %
Barbara Nikola-Bier, SPD	15	1,30 %
Gerhard Heß, SPD	11	0,95 %
Rosa Semle, SPD	22	1,90 %
Gerhard Uhl, SPD	20	1,73 %
Marianne Greif, SPD	17	1,47 %
Stefan Söllner, SPD	22	1,90 %
Helen Freifrau von Hoyningen-Huene, SPD	10	0,87 %
Hans-Dieter Kern, SPD	11	0,95 %
Ursula Uhl, SPD	17	1,47 %
Dietmar Schuler, SPD	10	0,87 %
Doris Eckstein, SPD	10	0,87 %
Othmar Röhner, SPD	17	1,47 %
Ulrike Münzer, SPD	12	1,04 %
Uwe Hagen, SPD	26	2,25 %
Monika Conrad, SPD	31	2,68 %
Klaus Heisel, SPD	16	1,38 %
Oskar Friedel, SPD	16	1,38 %
Dieter Söllner, SPD	10	0,87 %
Christian Küster, SPD	13	1,12 %
Marc-André Behrendt, SPD	13	1,12 %
Gerd Semle, SPD	20	1,73 %
Michael Langer, SPD	27	2,34 %
Armin Grötsch, SPD	16	1,38 %
Dr. Dirk Dantz, SPD	9	0,78 %
August Hering, SPD	8	0,69 %
Edgar Töpfer, SPD	9	0,78 %
Ewald Greif, SPD	9	0,78 %
Eugen Reifenscheid, SPD	38	3,29 %
Markus Pusch, SPD	8	0,69 %
Gerhard Schulzki, SPD	14	1,21 %
Dr. rer. nat. Volker Freiherr von Hoyningen-Huene, SPD	9	0,78 %
Peter Geier, SPD	16	1,38 %
Josef Günther, SPD	7	0,61 %
Christiane Berneth, SPD	16	1,38 %

	Anzahl	Prozent
FDP	360	1,74 %
Hans Müller, FDP	6	1,67 %
Stefan Deppisch, FDP	4	1,11 %
Mathias Krönert, FDP	8	2,22 %
Astrid Jung, FDP	18	5,00 %
Bernhard Etzel Müller, FDP	2	0,56 %
Clemens Schneider, FDP	7	1,94 %
Markus Greulich, FDP	5	1,39 %
Chiara Britting, FDP	5	1,39 %
Christian Heinle, FDP	7	1,94 %
Kristina Amendt, FDP	10	2,78 %
Thomas Adamik, FDP	75	20,83 %
Wolfgang Reuchlein, FDP	9	2,50 %
Stefan Köhler, FDP	2	0,56 %
Jan-Felix Beuerlein, FDP	3	0,83 %
Björn Holeschak, FDP	3	0,83 %
Benno Müller, FDP	2	0,56 %
Wolf-Eckhard Walz, FDP	6	1,67 %
Angela Kießling-Fischer, FDP	6	1,67 %
Christoph Müller, FDP	3	0,83 %
Ralf Hopfengart, FDP	2	0,56 %
Marco Koletschka, FDP	16	4,44 %
Alexander Wehr, FDP	1	0,28 %
Andreas Elster, FDP	3	0,83 %
Michael Mörer, FDP	2	0,56 %
Bernhard Achter, FDP	2	0,56 %
Sabine Häring, FDP	2	0,56 %
Helga Lohmann, FDP	7	1,94 %
Lisa Weiß, FDP	6	1,67 %
Christian Friedrich, FDP	3	0,83 %
Stefan Kaupert, FDP	4	1,11 %
Anita Zwinkau, FDP	1	0,28 %
Martin Stadtelmeyer, FDP	2	0,56 %
Heidemarie Wagner, FDP	1	0,28 %
Klaus Feser, FDP	109	30,28 %
Christine Scheler, FDP	3	0,83 %
Sandra Müller-Britting, FDP	2	0,56 %
Ute Enzenberger, FDP	4	1,11 %
Olindo Di Biasi, FDP	3	0,83 %
Bernd Djalek, FDP	1	0,28 %

	Anzahl	Prozent
Bernd Enzenberger, FDP	5	1,39 %
FW-FBW	596	2,89 %
Dr. Uwe Pfeiffle, FW-FBW	27	4,53 %
Karl-Dieter Fuchs, FW-FBW	17	2,85 %
Wolfram Beha, FW-FBW	29	4,87 %
Hermann Queck, FW-FBW	16	2,68 %
Simon Haag, FW-FBW	7	1,17 %
Manfred Freitag, FW-FBW	2	0,34 %
Roland Hoh, FW-FBW	10	1,68 %
Joachim Lott, FW-FBW	13	2,18 %
Dietrich Hermann, FW-FBW	8	1,34 %
Daniel Bayer, FW-FBW	11	1,85 %
Christiane Denk, FW-FBW	15	2,52 %
Rudolf Sattes, FW-FBW	12	2,01 %
Stefan Wehr, FW-FBW	3	0,50 %
Dieter Burlein, FW-FBW	10	1,68 %
Willi Hertlein, FW-FBW	10	1,68 %
Alfred Schnabel, FW-FBW	2	0,34 %
Elke Pfeiffle, FW-FBW	3	0,50 %
Marcus Götz, FW-FBW	3	0,50 %
Sabine Fuchs, FW-FBW	18	3,02 %
Dieter Koch, FW-FBW	14	2,35 %
Tobias Volk, FW-FBW	20	3,36 %
Steven Haass, FW-FBW	4	0,67 %
Frank Schmitt, FW-FBW	26	4,36 %
David Haass, FW-FBW	9	1,51 %
Otto Volk, FW-FBW	20	3,36 %
Evi Luckert, FW-FBW	11	1,85 %
Max Spiegel, FW-FBW	6	1,01 %
Stefan Schweser, FW-FBW	3	0,50 %
Christoph Hofmann, FW-FBW	3	0,50 %
Peter Enck, FW-FBW	2	0,34 %
Uwe Graßl, FW-FBW	7	1,17 %
Jasmin Sattes, FW-FBW	10	1,68 %
Sabine Schenkel-Drenkard, FW-FBW	9	1,51 %
Lutz Heyne, FW-FBW	13	2,18 %
Gerd Heiser, FW-FBW	6	1,01 %
Romana Wahner, FW-FBW	5	0,84 %
Niklas Brehm, FW-FBW	16	2,68 %

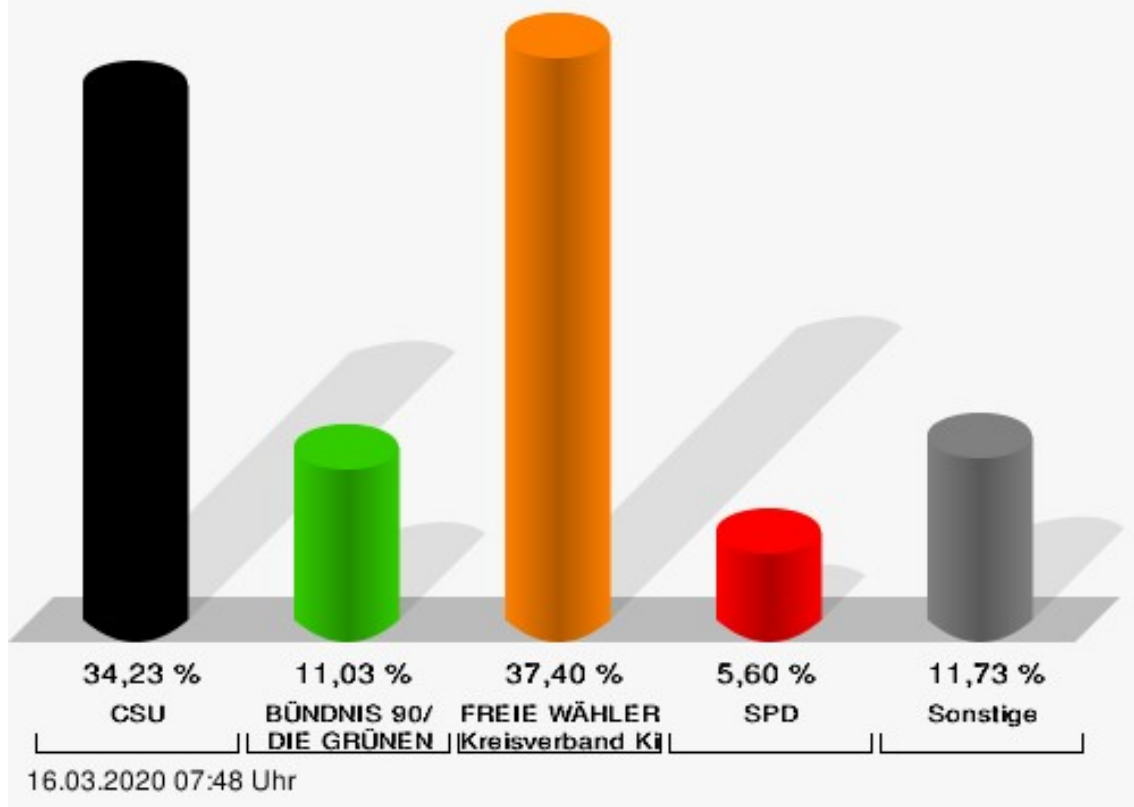
	Anzahl	Prozent
Michael Herbig, FW-FBW	6	1,01 %
Johannes Luckert, FW-FBW	11	1,85 %
Ralph Hofmann, FW-FBW	6	1,01 %
Rolf Wenkheimer, FW-FBW	2	0,34 %
Friedrich Haag, FW-FBW	6	1,01 %
Helga Brand, FW-FBW	4	0,67 %
Utta Poch, FW-FBW	3	0,50 %
Christian Töpfer, FW-FBW	2	0,34 %
Thorsten Dennerlein, FW-FBW	14	2,35 %
Karin Kohles, FW-FBW	3	0,50 %
Monika Hirsch-Günther, FW-FBW	4	0,67 %
Andreas Fuchs, FW-FBW	11	1,85 %
Dr. Bertram Poch, FW-FBW	12	2,01 %
Dagmar Ludwig, FW-FBW	4	0,67 %
Günther Kohles, FW-FBW	9	1,51 %
Markus Pallingen, FW-FBW	4	0,67 %
Christian Oppel, FW-FBW	26	4,36 %
Klaus Rügamer, FW-FBW	5	0,84 %
Frank Hoh, FW-FBW	13	2,18 %
Gertrud Katzenberger, FW-FBW	6	1,01 %
Alfred Sattes, FW-FBW	18	3,02 %
Manuela Hofmann, FW-FBW	12	2,01 %
Georg Wittmann, FW-FBW	15	2,52 %
UsW	182	0,88 %
Siegfried Müller, UsW	51	28,02 %
Werner May, UsW	1	0,55 %
Manfred Marstaller, UsW	1	0,55 %
Manuel Müller, UsW	11	6,04 %
Hermann Pfannes, UsW	1	0,55 %
Rolf Ferenczy, UsW	8	4,40 %
Heidi Hergert, UsW	4	2,20 %
Friedrich Lenhart, UsW	0	0,00 %
Stefan Grau, UsW	8	4,40 %
Bettina Kristinus, UsW	15	8,24 %
Christian Müller, UsW	3	1,65 %
Werner Hecht, UsW	10	5,49 %
Dieter Köberle, UsW	8	4,40 %
Dominic Niedermeyer, UsW	5	2,75 %
Birte May, UsW	3	1,65 %
Michael Dorsch, UsW	16	8,79 %

	Anzahl	Prozent
Karl Jeschke, UsW	1	0,55 %
Jürgen Niedermeyer, UsW	3	1,65 %
Anja Müller-Meister, UsW	3	1,65 %
Kurt Lamparter, UsW	3	1,65 %
Sandra Pfannes, UsW	7	3,85 %
Michael Schmitt, UsW	0	0,00 %
Gerd Müller, UsW	0	0,00 %
Miroslaw Dragon, UsW	0	0,00 %
Elisabeth Müller, UsW	3	1,65 %
Reinhard Scherzer, UsW	17	9,34 %
ÖDP	204	0,99 %
Reinhard Trump, ÖDP	18	8,82 %
Alexander Meier, ÖDP	2	0,98 %
Bianca Tröge, ÖDP	9	4,41 %
Erich Jakubczyk, ÖDP	6	2,94 %
Jens Pauluhn, ÖDP	13	6,37 %
Sigrid Dostal, ÖDP	8	3,92 %
Ulf Katzenberger, ÖDP	2	0,98 %
Hinnerk Vinzent, ÖDP	2	0,98 %
Sonja Gekeler-Hölscher, ÖDP	2	0,98 %
Annette Prectel, ÖDP	21	10,29 %
Matthias Lux, ÖDP	4	1,96 %
Margarita Mäder-Schmidt, ÖDP	4	1,96 %
Karola Trump, ÖDP	1	0,49 %
Herbert Pröstler, ÖDP	4	1,96 %
Karoline Mayer-Nuss, ÖDP	8	3,92 %
Stephanie Bauer, ÖDP	1	0,49 %
Thomas Schneider, ÖDP	1	0,49 %
Johannes Feller, ÖDP	1	0,49 %
Harald Weber, ÖDP	1	0,49 %
Wolfram Soldan, ÖDP	1	0,49 %
Hannelore Vinzent, ÖDP	1	0,49 %
Stefan Lenzer, ÖDP	1	0,49 %
Gottfried Schade, ÖDP	1	0,49 %
Petra Hösch, ÖDP	1	0,49 %
Silvia Paulus-Hildner, ÖDP	4	1,96 %
Martin Tröge, ÖDP	1	0,49 %
Marion Katzenberger, ÖDP	4	1,96 %
Thomas Abendroth, ÖDP	10	4,90 %
Friederike Kolb, ÖDP	1	0,49 %

	Anzahl	Prozent
Michael Hildner, ÖDP	1	0,49 %
Elke Özdil-Schlichthörlein, ÖDP	7	3,43 %
Werner Müller, ÖDP	1	0,49 %
Christian Schneider, ÖDP	2	0,98 %
Karolin Meier, ÖDP	5	2,45 %
Laura Goller, ÖDP	2	0,98 %
Christiane Lindörfer, ÖDP	5	2,45 %
Martin Günzel, ÖDP	2	0,98 %
Fatemeh Mohammadi Motlagh, ÖDP	12	5,88 %
Doris Herrmann, ÖDP	2	0,98 %
Dariusz Migula, ÖDP	2	0,98 %
Andrea McWright-Lapp, ÖDP	13	6,37 %
Siegfried Fröhling, ÖDP	5	2,45 %
Harald Beck, ÖDP	1	0,49 %
Marion Langer, ÖDP	4	1,96 %
Bernhard Ziegler, ÖDP	1	0,49 %
Alexander Stein, ÖDP	1	0,49 %
Elke Dosch, ÖDP	1	0,49 %
Brigitte Pauluhn, ÖDP	4	1,96 %
BP	139	0,67 %
Uwe Hartmann, BP	22	15,83 %
Sascha Kecke, BP	9	6,47 %
Martin Dirschbacher, BP	8	5,76 %
Aileen Bimmerlein, BP	6	4,32 %
Oliver Hess, BP	3	2,16 %
Oliver Höhn, BP	4	2,88 %
Karl-Heinz Rönninger, BP	3	2,16 %
Birgit Hartmann, BP	3	2,16 %
Günther Riegel, BP	4	2,88 %
Nina Will, BP	9	6,47 %
Ernst Van Huet, BP	2	1,44 %
Volker Skop, BP	2	1,44 %
Rudolf Stadtler, BP	2	1,44 %
Anette Schneider, BP	3	2,16 %
Renate Mey, BP	4	2,88 %
Katharina Paul-Heß, BP	2	1,44 %
Claudia Somorowsky, BP	1	0,72 %
Michaela Kecke, BP	1	0,72 %
Thomas Rodamer, BP	1	0,72 %

	Anzahl	Prozent
Janina Van Huet, BP	1	0,72 %
Ellen Rammig, BP	1	0,72 %
Jürgen Rammig, BP	4	2,88 %
Melissa Rammig, BP	1	0,72 %
Tanja Riegel, BP	2	1,44 %
Sabine Nagel, BP	2	1,44 %
Günter Mey, BP	9	6,47 %
Harald Nagel, BP	2	1,44 %
Hilmar Vogel, BP	3	2,16 %
Sigmar Dönig, BP	1	0,72 %
Laura Lackner, BP	4	2,88 %
André Hofmann, BP	0	0,00 %
Dagmar Kuhn, BP	4	2,88 %
Mark Nagel, BP	0	0,00 %
Tanja Vogel, BP	4	2,88 %
Ingrid Weinmann, BP	0	0,00 %
Manfred Schneider, BP	0	0,00 %
Dominik Pohley, BP	1	0,72 %
Adolf Virnekäs, BP	0	0,00 %
Niklas Barrett, BP	0	0,00 %
Petra Karschti, BP	0	0,00 %
Hans Pötzingler, BP	0	0,00 %
Manuela Grosche, BP	0	0,00 %
Pascal Arenz, BP	0	0,00 %
Lotte Rönninger, BP	0	0,00 %
Ingrid Dünfelder, BP	0	0,00 %
Thomas Karschti, BP	2	1,44 %
Gerlinde Kuhn, BP	0	0,00 %
Silvia Dönig, BP	0	0,00 %
Erwin Draxler, BP	6	4,32 %
Berthold Weinmann, BP	3	2,16 %

Markt Schwarzach a.Main - Briefwahlbezirk 1
Kreistagswahl 15.03.2020



CSU = Christlich-Soziale Union in Bayern e.V.

FREIE WÄHLER/FW-Kreisverband Kitzingen = FREIE WÄHLER/FREIE WÄHLER-Kreisverband Kitzingen

SPD = Sozialdemokratische Partei Deutschlands

Briefwahlbezirk 2

	Anzahl	Prozent
CSU	7.736	36,16 %
Timo Markert, CSU	196	2,53 %
Barbara Becker, CSU	231	2,99 %
Dr. Otto Hünnerkopf, CSU	281	3,63 %
Gerlinde Martin, CSU	264	3,41 %
Stefan Güntner, CSU	155	2,00 %
Dr. jur. Werner Knaier, CSU	280	3,62 %
Marcel Hannweber, CSU	255	3,30 %
Reinhold Kuhn, CSU	173	2,24 %
Manuela Strohofer, CSU	182	2,35 %
Sabrina Stemplowsky, CSU	107	1,38 %
Ferdinand Fürst zu Castell-Castell, CSU	147	1,90 %
Josef Wächter, CSU	552	7,14 %
Doris Paul, CSU	174	2,25 %
Heiko Bäuerlein, CSU	123	1,59 %
Robert Scheller, CSU	96	1,24 %
Gertrud Schwab, CSU	136	1,76 %
Gerhard Schenkel, CSU	119	1,54 %
Heinz Dorsch, CSU	80	1,03 %
Alfons Saugel, CSU	102	1,32 %
Eva Dinkel, CSU	92	1,19 %
Rainer Ott, CSU	106	1,37 %
Elmar Henke, CSU	300	3,88 %
Dieter Haag, CSU	119	1,54 %
René Schlehr, CSU	77	1,00 %
Tibor Brumme, CSU	123	1,59 %
Erich Hegwein, CSU	89	1,15 %
Thomas Reichert, CSU	86	1,11 %
Sibylle Säger, CSU	111	1,43 %
Bernhard Brückner, CSU	64	0,83 %
Frank Gimperlein, CSU	85	1,10 %
Annemarie Mauer, CSU	84	1,09 %
Marlene Bauer, CSU	83	1,07 %
Simon Rinke, CSU	100	1,29 %
Marion Frischholz, CSU	75	0,97 %
Manfred Kleinschrodt, CSU	73	0,94 %
Ruth Albrecht, CSU	69	0,89 %
Sandra Hannweber, CSU	163	2,11 %

	Anzahl	Prozent
Dr. med. dent. Bent Hanel, CSU	76	0,98 %
Hartmut Stiller, CSU	96	1,24 %
Julia Pfriem, CSU	121	1,56 %
Dr. oen. Uwe Matheus, CSU	67	0,87 %
Heidi Plömpel, CSU	58	0,75 %
Anke Schunk, CSU	56	0,72 %
Peter Riegler, CSU	54	0,70 %
Bernd Lussert, CSU	59	0,76 %
Elisabeth Drescher, CSU	166	2,15 %
Laura Voit, CSU	66	0,85 %
Peter Brandner, CSU	53	0,69 %
Maria Fieber, CSU	487	6,30 %
Fabian Uhl, CSU	109	1,41 %
Lilian Laacke, CSU	53	0,69 %
Manfred Ziegler, CSU	52	0,67 %
Dr. med. Stephan Küntzer, CSU	102	1,32 %
Michael Fackelmann, CSU	71	0,92 %
Ulrike Freifrau von Mauchenheim, gen. Bechtolsheim, CSU	57	0,74 %
Horst Reuther, CSU	68	0,88 %
Peter Sterk, CSU	97	1,25 %
Helma Schug, CSU	97	1,25 %
Daniel Nagl, CSU	50	0,65 %
Jan Götz, CSU	69	0,89 %
GRÜNE	3.162	14,78 %
Angela Hufnagel, GRÜNE	77	2,44 %
Klaus Sanzenbacher, GRÜNE	54	1,71 %
Christa Büttner, GRÜNE	57	1,80 %
Stefan Schwarz, GRÜNE	51	1,61 %
Dr. Gisela Kramer-Grünwald, GRÜNE	93	2,94 %
Andrea Schmidt, GRÜNE	71	2,25 %
Jonas Kruse, GRÜNE	54	1,71 %
Andrea Rauch, GRÜNE	59	1,87 %
Nico Engelbrecht, GRÜNE	49	1,55 %
Andrea Drexelius, GRÜNE	52	1,64 %
Harald Godron, GRÜNE	42	1,33 %
Eva Trapp, GRÜNE	38	1,20 %
Frank Hufnagel, GRÜNE	51	1,61 %
Stefanie Schumacher, GRÜNE	80	2,53 %

	Anzahl	Prozent
Dr. rer. nat. Hans-Martin Hoffmann, GRÜNE	39	1,23 %
Regina Hetterich, GRÜNE	59	1,87 %
Willi Hörrmann, GRÜNE	40	1,27 %
Birgit Zugelder-Hofmann, GRÜNE	39	1,23 %
Herbert Schmidt, GRÜNE	40	1,27 %
Ursula Marpoder, GRÜNE	34	1,08 %
Armin Döpfner, GRÜNE	361	11,42 %
Theresa Sanzenbacher, GRÜNE	38	1,20 %
Peter Laumer, GRÜNE	327	10,34 %
Melanie Stöcklein, GRÜNE	48	1,52 %
Ulrich Drexelius, GRÜNE	44	1,39 %
Sylvia Krüger-Schrauth, GRÜNE	36	1,14 %
Heiner Schmidt, GRÜNE	35	1,11 %
Hajar Noori, GRÜNE	45	1,42 %
Markus Krüger, GRÜNE	39	1,23 %
Xenia Bastert, GRÜNE	44	1,39 %
Thomas Ziegler, GRÜNE	39	1,23 %
Astrid Franssen, GRÜNE	32	1,01 %
Moritz Hornung, GRÜNE	58	1,83 %
Silke Seebeck, GRÜNE	39	1,23 %
Victor Trapp, GRÜNE	30	0,95 %
Waltraud Lutz-Neugebauer, GRÜNE	35	1,11 %
Jens Schellhase, GRÜNE	31	0,98 %
Imelda Weippert, GRÜNE	29	0,92 %
Bernd Zeidler, GRÜNE	48	1,52 %
Elfriede Hahn-Schwind, GRÜNE	30	0,95 %
Jörg Schlüter, GRÜNE	27	0,85 %
Sara Arab, GRÜNE	37	1,17 %
Manfred Erhard, GRÜNE	27	0,85 %
Anna-Lea Beckenbauer, GRÜNE	43	1,36 %
Joachim Neugebauer, GRÜNE	30	0,95 %
Julia Wenner, GRÜNE	41	1,30 %
Artie Gutschera, GRÜNE	33	1,04 %
Gabriele Gauer, GRÜNE	27	0,85 %
Reinhard Schmid, GRÜNE	45	1,42 %
Julia Gilfert, GRÜNE	41	1,30 %
Peter Bieber, GRÜNE	43	1,36 %
Anna Mebs, GRÜNE	36	1,14 %
Liam Franssen, GRÜNE	37	1,17 %

	Anzahl	Prozent
Heidelinde Kruckow, GRÜNE	27	0,85 %
Dieter Then, GRÜNE	32	1,01 %
Christine Seynstahl, GRÜNE	33	1,04 %
Conny Gutschera, GRÜNE	38	1,20 %
Petra Godron, GRÜNE	30	0,95 %
Hans-Georg Plate, GRÜNE	41	1,30 %
Rita Gryzla, GRÜNE	27	0,85 %
FREIE WÄHLER/FW-Kreisverband Kitzingen	6.934	32,41 %
Tamara Bischof, FREIE WÄHLER/FW-Kreisverband Kitzingen	420	6,06 %
Josef Mend, FREIE WÄHLER/FW-Kreisverband Kitzingen	201	2,90 %
Stefan Wolbert, FREIE WÄHLER/FW-Kreisverband Kitzingen	161	2,32 %
Dr. med. Susanne Knof, FREIE WÄHLER/FW-Kreisverband Kitzingen	103	1,49 %
Udo Gebert, FREIE WÄHLER/FW-Kreisverband Kitzingen	136	1,96 %
Dr. Roland Hardörfer, FREIE WÄHLER/FW-Kreisverband Kitzingen	257	3,71 %
Heinrich Wörner, FREIE WÄHLER/FW-Kreisverband Kitzingen	91	1,31 %
Volker Schmitt, FREIE WÄHLER/FW-Kreisverband Kitzingen	708	10,21 %
Guido Braun, FREIE WÄHLER/FW-Kreisverband Kitzingen	186	2,68 %
Dieter Lenzer, FREIE WÄHLER/FW-Kreisverband Kitzingen	63	0,91 %
Ernst Nickel, FREIE WÄHLER/FW-Kreisverband Kitzingen	110	1,59 %
Sabrina Bischof, FREIE WÄHLER/FW-Kreisverband Kitzingen	133	1,92 %
Ingrid Reifenscheid-Eckert, FREIE WÄHLER/FW-Kreisverband Kitzingen	79	1,14 %
Gerlinde Stier, FREIE WÄHLER/FW-Kreisverband Kitzingen	175	2,52 %
Herbert Volkamer, FREIE WÄHLER/FW-Kreisverband Kitzingen	42	0,61 %
Eckhard Himmel, FREIE WÄHLER/FW-Kreisverband Kitzingen	63	0,91 %
Herbert Biebelriether, FREIE WÄHLER/FW-Kreisverband Kitzingen	41	0,59 %

	Anzahl	Prozent
Peter Kraus, FREIE WÄHLER/FW-Kreisverband Kitzingen	60	0,87 %
Carolin Meyer, FREIE WÄHLER/FW-Kreisverband Kitzingen	86	1,24 %
Matthias Bielek, FREIE WÄHLER/FW-Kreisverband Kitzingen	214	3,09 %
Peter Kornell, FREIE WÄHLER/FW-Kreisverband Kitzingen	199	2,87 %
Paul Streng, FREIE WÄHLER/FW-Kreisverband Kitzingen	244	3,52 %
Lothar Nagel, FREIE WÄHLER/FW-Kreisverband Kitzingen	656	9,46 %
Johanna Sendner, FREIE WÄHLER/FW-Kreisverband Kitzingen	496	7,15 %
Frank Stierhof, FREIE WÄHLER/FW-Kreisverband Kitzingen	43	0,62 %
Rudolf Schaller, FREIE WÄHLER/FW-Kreisverband Kitzingen	39	0,56 %
Gerhard Ackermann, FREIE WÄHLER/FW-Kreisverband Kitzingen	44	0,63 %
Peter Eschenbacher, FREIE WÄHLER/FW-Kreisverband Kitzingen	72	1,04 %
Konrad Mittenzwei, FREIE WÄHLER/FW-Kreisverband Kitzingen	65	0,94 %
Ulrich Falk, FREIE WÄHLER/FW-Kreisverband Kitzingen	35	0,50 %
August Hopf, FREIE WÄHLER/FW-Kreisverband Kitzingen	42	0,61 %
Cengiz Zarbo, FREIE WÄHLER/FW-Kreisverband Kitzingen	42	0,61 %
Dirk Albrecht, FREIE WÄHLER/FW-Kreisverband Kitzingen	76	1,10 %
Winfried Weidt, FREIE WÄHLER/FW-Kreisverband Kitzingen	31	0,45 %
Anja Hirt, FREIE WÄHLER/FW-Kreisverband Kitzingen	52	0,75 %
Simone Thomalla-Ossenkemper, FREIE WÄHLER/FW-Kreisverband Kitzingen	32	0,46 %
Rudolf Donath, FREIE WÄHLER/FW-Kreisverband Kitzingen	35	0,50 %
Helmut Schleyer, FREIE WÄHLER/FW-Kreisverband Kitzingen	32	0,46 %
Siegfried Hummel, FREIE WÄHLER/FW-Kreisverband Kitzingen	32	0,46 %

	Anzahl	Prozent
Eva-Sophia Rückel, FREIE WÄHLER/FW-Kreisverband Kitzingen	67	0,97 %
Wolfgang Brosche, FREIE WÄHLER/FW-Kreisverband Kitzingen	26	0,37 %
Gustav Tasch, FREIE WÄHLER/FW-Kreisverband Kitzingen	31	0,45 %
Andrea Pfannes, FREIE WÄHLER/FW-Kreisverband Kitzingen	44	0,63 %
Manuela Jamm, FREIE WÄHLER/FW-Kreisverband Kitzingen	30	0,43 %
Carolin Wegmann, FREIE WÄHLER/FW-Kreisverband Kitzingen	35	0,50 %
Klaus Heinrich, FREIE WÄHLER/FW-Kreisverband Kitzingen	52	0,75 %
Thomas Grimmer, FREIE WÄHLER/FW-Kreisverband Kitzingen	375	5,41 %
Rouven Lewandowski, FREIE WÄHLER/FW-Kreisverband Kitzingen	49	0,71 %
Ralf Trump, FREIE WÄHLER/FW-Kreisverband Kitzingen	58	0,84 %
Dr. Heinfried Hahn, FREIE WÄHLER/FW-Kreisverband Kitzingen	36	0,52 %
Heinrich Stier, FREIE WÄHLER/FW-Kreisverband Kitzingen	102	1,47 %
Herbert Holzapfel, FREIE WÄHLER/FW-Kreisverband Kitzingen	67	0,97 %
Nina Sahlmüller, FREIE WÄHLER/FW-Kreisverband Kitzingen	40	0,58 %
Felix Wallström, FREIE WÄHLER/FW-Kreisverband Kitzingen	172	2,48 %
Friedrich Düll, FREIE WÄHLER/FW-Kreisverband Kitzingen	37	0,53 %
Robert Menz, FREIE WÄHLER/FW-Kreisverband Kitzingen	34	0,49 %
Thomas Pauli, FREIE WÄHLER/FW-Kreisverband Kitzingen	21	0,30 %
Hans Brummer, FREIE WÄHLER/FW-Kreisverband Kitzingen	18	0,26 %
Peggy Knauer, FREIE WÄHLER/FW-Kreisverband Kitzingen	23	0,33 %
Hilar Burkard, FREIE WÄHLER/FW-Kreisverband Kitzingen	21	0,30 %
AfD	1.165	5,45 %
Andrea Klingen, AfD	77	6,61 %
Christian Klingen, AfD	68	5,84 %
Stefan Doliwa, AfD	59	5,06 %

	Anzahl	Prozent
Alfred Ackermann, AfD	65	5,58 %
Lars Goldbach, AfD	62	5,32 %
Marlis Ceslok, AfD	58	4,98 %
Gerda Reisberg, AfD	55	4,72 %
Hannelore Postel, AfD	58	4,98 %
Markus Klingen, AfD	91	7,81 %
Marius Jaekel, AfD	54	4,64 %
Karin Zesar, AfD	49	4,21 %
Marion Kirstein, AfD	53	4,55 %
Dr. med. Bernhard Sturn, AfD	55	4,72 %
Siegfried Postel, AfD	58	4,98 %
Heinz Ackermann, AfD	46	3,95 %
Ruth Doliwa, AfD	46	3,95 %
Daniela Strobel-Langenhau, AfD	52	4,46 %
Claudia Idselis, AfD	52	4,46 %
Detlef Idselis, AfD	49	4,21 %
Diana Ulm, AfD	58	4,98 %
SPD	980	4,58 %
Eva-Maria Weimann, SPD	54	5,51 %
Heinz Galuschka, SPD	19	1,94 %
Astrid Glos, SPD	45	4,59 %
Robert Finster, SPD	42	4,29 %
Margit Hofmann, SPD	38	3,88 %
Dr. med. Jürgen Kößler, SPD	18	1,84 %
Martina Sagstetter, SPD	16	1,63 %
Manfred Paul, SPD	14	1,43 %
Annabell Röhner, SPD	11	1,12 %
Maurice Then, SPD	14	1,43 %
Uta Wandera, SPD	11	1,12 %
Otto Kolesch, SPD	25	2,55 %
Ute Freibott, SPD	64	6,53 %
Marcus Hegwein, SPD	7	0,71 %
Dr. Marlies Thein, SPD	13	1,33 %
Gerald Möhrlein, SPD	17	1,73 %
Dr. med. Brigitte Endres-Paul, SPD	21	2,14 %
Harald Kopp, SPD	8	0,82 %
Barbara Hügelschäffer, SPD	16	1,63 %
Bernd Moser, SPD	22	2,24 %
Elvira Kahnt, SPD	20	2,04 %

	Anzahl	Prozent
Oskar Münzer, SPD	18	1,84 %
Dr. Margarete Klein-Pfeuffer, SPD	17	1,73 %
Dr. Wolfgang Patzwahl, SPD	10	1,02 %
Anja Bachmann, SPD	16	1,63 %
Klaus Hoffmann, SPD	7	0,71 %
Barbara Nikola-Bier, SPD	12	1,22 %
Gerhard Heß, SPD	14	1,43 %
Rosa Semle, SPD	14	1,43 %
Gerhard Uhl, SPD	8	0,82 %
Marianne Greif, SPD	13	1,33 %
Stefan Söllner, SPD	22	2,24 %
Helen Freifrau von Hoynin- gen-Huene, SPD	8	0,82 %
Hans-Dieter Kern, SPD	10	1,02 %
Ursula Uhl, SPD	8	0,82 %
Dietmar Schuler, SPD	10	1,02 %
Doris Eckstein, SPD	18	1,84 %
Othmar Röhner, SPD	7	0,71 %
Ulrike Münzer, SPD	7	0,71 %
Uwe Hagen, SPD	26	2,65 %
Monika Conrad, SPD	19	1,94 %
Klaus Heisel, SPD	8	0,82 %
Oskar Friedel, SPD	8	0,82 %
Dieter Söllner, SPD	12	1,22 %
Christian Küster, SPD	10	1,02 %
Marc-André Behrendt, SPD	12	1,22 %
Gerd Semle, SPD	12	1,22 %
Michael Langer, SPD	20	2,04 %
Armin Grötsch, SPD	11	1,12 %
Dr. Dirk Dantz, SPD	9	0,92 %
August Hering, SPD	14	1,43 %
Edgar Töpfer, SPD	6	0,61 %
Ewald Greif, SPD	7	0,71 %
Eugen Reifenscheid, SPD	40	4,08 %
Markus Pusch, SPD	6	0,61 %
Gerhard Schulzki, SPD	15	1,53 %
Dr. rer. nat. Volker Freiherr von Hoyningen-Huene, SPD	6	0,61 %
Peter Geier, SPD	6	0,61 %
Josef Günther, SPD	7	0,71 %
Christiane Berneth, SPD	12	1,22 %

	Anzahl	Prozent
FDP	322	1,51 %
Hans Müller, FDP	9	2,80 %
Stefan Deppisch, FDP	5	1,55 %
Mathias Krönert, FDP	7	2,17 %
Astrid Jung, FDP	6	1,86 %
Bernhard Etzelmüller, FDP	7	2,17 %
Clemens Schneider, FDP	10	3,11 %
Markus Greulich, FDP	9	2,80 %
Chiara Britting, FDP	7	2,17 %
Christian Heinle, FDP	4	1,24 %
Kristina Amendt, FDP	4	1,24 %
Thomas Adamik, FDP	54	16,77 %
Wolfgang Reuchlein, FDP	5	1,55 %
Stefan Köhler, FDP	11	3,42 %
Jan-Felix Beuerlein, FDP	5	1,55 %
Björn Holeschak, FDP	4	1,24 %
Benno Müller, FDP	4	1,24 %
Wolf-Eckhard Walz, FDP	5	1,55 %
Angela Kießling-Fischer, FDP	7	2,17 %
Christoph Müller, FDP	5	1,55 %
Ralf Hopfengart, FDP	4	1,24 %
Marco Koletschka, FDP	5	1,55 %
Alexander Wehr, FDP	2	0,62 %
Andreas Elster, FDP	2	0,62 %
Michael Mörer, FDP	3	0,93 %
Bernhard Achter, FDP	2	0,62 %
Sabine Häring, FDP	3	0,93 %
Helga Lohmann, FDP	7	2,17 %
Lisa Weiß, FDP	6	1,86 %
Christian Friedrich, FDP	2	0,62 %
Stefan Kaupert, FDP	3	0,93 %
Anita Zwinkau, FDP	3	0,93 %
Martin Stadtelmeyer, FDP	2	0,62 %
Heidemarie Wagner, FDP	2	0,62 %
Klaus Feser, FDP	95	29,50 %
Christine Scheler, FDP	2	0,62 %
Sandra Müller-Britting, FDP	2	0,62 %
Ute Enzenberger, FDP	2	0,62 %
Olindo Di Biasi, FDP	2	0,62 %
Bernd Djalek, FDP	2	0,62 %

	Anzahl	Prozent
Bernd Enzenberger, FDP	3	0,93 %
FW-FBW	360	1,68 %
Dr. Uwe Pfeiffle, FW-FBW	33	9,17 %
Karl-Dieter Fuchs, FW-FBW	15	4,17 %
Wolfram Beha, FW-FBW	7	1,94 %
Hermann Queck, FW-FBW	2	0,56 %
Simon Haag, FW-FBW	5	1,39 %
Manfred Freitag, FW-FBW	11	3,06 %
Roland Hoh, FW-FBW	9	2,50 %
Joachim Lott, FW-FBW	2	0,56 %
Dietrich Hermann, FW-FBW	2	0,56 %
Daniel Bayer, FW-FBW	5	1,39 %
Christiane Denk, FW-FBW	4	1,11 %
Rudolf Sattes, FW-FBW	8	2,22 %
Stefan Wehr, FW-FBW	5	1,39 %
Dieter Burlein, FW-FBW	3	0,83 %
Willi Hertlein, FW-FBW	3	0,83 %
Alfred Schnabel, FW-FBW	2	0,56 %
Elke Pfeiffle, FW-FBW	5	1,39 %
Marcus Götz, FW-FBW	3	0,83 %
Sabine Fuchs, FW-FBW	10	2,78 %
Dieter Koch, FW-FBW	5	1,39 %
Tobias Volk, FW-FBW	4	1,11 %
Steven Haass, FW-FBW	11	3,06 %
Frank Schmitt, FW-FBW	2	0,56 %
David Haass, FW-FBW	19	5,28 %
Otto Volk, FW-FBW	7	1,94 %
Evi Luckert, FW-FBW	3	0,83 %
Max Spiegel, FW-FBW	9	2,50 %
Stefan Schweser, FW-FBW	8	2,22 %
Christoph Hofmann, FW-FBW	11	3,06 %
Peter Enck, FW-FBW	3	0,83 %
Uwe Graßl, FW-FBW	3	0,83 %
Jasmin Sattes, FW-FBW	3	0,83 %
Sabine Schenkel-Drenkard, FW-FBW	2	0,56 %
Lutz Heyne, FW-FBW	10	2,78 %
Gerd Heiser, FW-FBW	2	0,56 %
Romana Wahner, FW-FBW	2	0,56 %
Niklas Brehm, FW-FBW	11	3,06 %

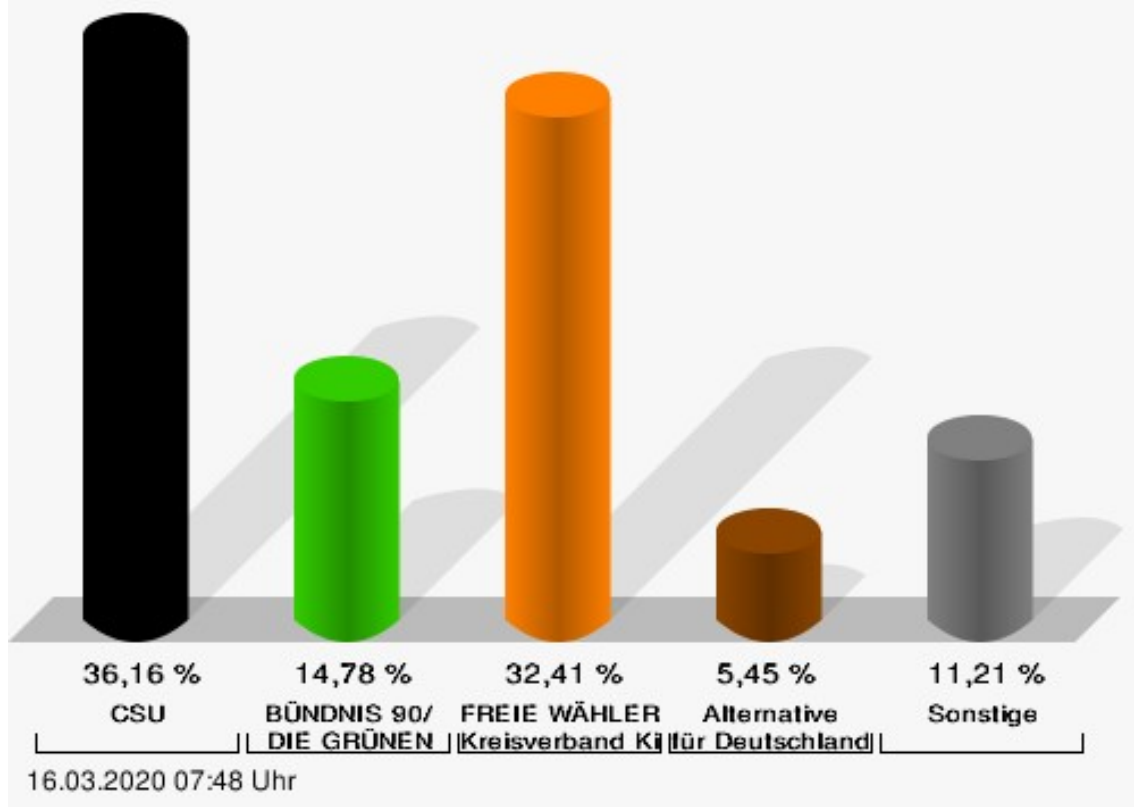
	Anzahl	Prozent
Michael Herbig, FW-FBW	4	1,11 %
Johannes Luckert, FW-FBW	13	3,61 %
Ralph Hofmann, FW-FBW	2	0,56 %
Rolf Wenkheimer, FW-FBW	2	0,56 %
Friedrich Haag, FW-FBW	2	0,56 %
Helga Brand, FW-FBW	2	0,56 %
Utta Poch, FW-FBW	2	0,56 %
Christian Töpfer, FW-FBW	11	3,06 %
Thorsten Dennerlein, FW-FBW	5	1,39 %
Karin Kohles, FW-FBW	2	0,56 %
Monika Hirsch-Günther, FW-FBW	2	0,56 %
Andreas Fuchs, FW-FBW	3	0,83 %
Dr. Bertram Poch, FW-FBW	5	1,39 %
Dagmar Ludwig, FW-FBW	3	0,83 %
Günther Kohles, FW-FBW	2	0,56 %
Markus Pallingen, FW-FBW	2	0,56 %
Christian Oppel, FW-FBW	4	1,11 %
Klaus Rügamer, FW-FBW	8	2,22 %
Frank Hoh, FW-FBW	9	2,50 %
Gertrud Katzenberger, FW-FBW	3	0,83 %
Alfred Sattes, FW-FBW	5	1,39 %
Manuela Hofmann, FW-FBW	14	3,89 %
Georg Wittmann, FW-FBW	6	1,67 %
UsW	100	0,47 %
Siegfried Müller, UsW	31	31,00 %
Werner May, UsW	9	9,00 %
Manfred Marstaller, UsW	0	0,00 %
Manuel Müller, UsW	15	15,00 %
Hermann Pfannes, UsW	0	0,00 %
Rolf Ferenczy, UsW	18	18,00 %
Heidi Hergert, UsW	0	0,00 %
Friedrich Lenhart, UsW	0	0,00 %
Stefan Grau, UsW	0	0,00 %
Bettina Kristinus, UsW	0	0,00 %
Christian Müller, UsW	0	0,00 %
Werner Hecht, UsW	0	0,00 %
Dieter Köberle, UsW	0	0,00 %
Dominic Niedermeyer, UsW	2	2,00 %
Birte May, UsW	1	1,00 %
Michael Dorsch, UsW	10	10,00 %

	Anzahl	Prozent
Karl Jeschke, UsW	0	0,00 %
Jürgen Niedermeyer, UsW	0	0,00 %
Anja Müller-Meister, UsW	6	6,00 %
Kurt Lamparter, UsW	4	4,00 %
Sandra Pfannes, UsW	0	0,00 %
Michael Schmitt, UsW	0	0,00 %
Gerd Müller, UsW	0	0,00 %
Miroslaw Dragon, UsW	0	0,00 %
Elisabeth Müller, UsW	1	1,00 %
Reinhard Scherzer, UsW	3	3,00 %
ÖDP	598	2,80 %
Reinhard Trump, ÖDP	33	5,52 %
Alexander Meier, ÖDP	21	3,51 %
Bianca Tröge, ÖDP	29	4,85 %
Erich Jakubczyk, ÖDP	20	3,34 %
Jens Pauluhn, ÖDP	44	7,36 %
Sigrid Dostal, ÖDP	18	3,01 %
Ulf Katzenberger, ÖDP	20	3,34 %
Hinnerk Vinzent, ÖDP	18	3,01 %
Sonja Gekeler-Hölscher, ÖDP	24	4,01 %
Annette Prectel, ÖDP	33	5,52 %
Matthias Lux, ÖDP	9	1,51 %
Margarita Mäder-Schmidt, ÖDP	8	1,34 %
Karola Trump, ÖDP	7	1,17 %
Herbert Pröstler, ÖDP	7	1,17 %
Karoline Mayer-Nuss, ÖDP	10	1,67 %
Stephanie Bauer, ÖDP	9	1,51 %
Thomas Schneider, ÖDP	7	1,17 %
Johannes Feller, ÖDP	8	1,34 %
Harald Weber, ÖDP	10	1,67 %
Wolfram Soldan, ÖDP	17	2,84 %
Hannelore Vinzent, ÖDP	8	1,34 %
Stefan Lenzer, ÖDP	12	2,01 %
Gottfried Schade, ÖDP	9	1,51 %
Petra Hösch, ÖDP	17	2,84 %
Silvia Paulus-Hildner, ÖDP	8	1,34 %
Martin Tröge, ÖDP	6	1,00 %
Marion Katzenberger, ÖDP	7	1,17 %
Thomas Abendroth, ÖDP	6	1,00 %
Friederike Kolb, ÖDP	6	1,00 %

	Anzahl	Prozent
Michael Hildner, ÖDP	7	1,17 %
Elke Özdil-Schlichthörlein, ÖDP	6	1,00 %
Werner Müller, ÖDP	6	1,00 %
Christian Schneider, ÖDP	12	2,01 %
Karolin Meier, ÖDP	6	1,00 %
Laura Goller, ÖDP	9	1,51 %
Christiane Lindörfer, ÖDP	5	0,84 %
Martin Günzel, ÖDP	16	2,68 %
Fatemeh Mohammadi Motlagh, ÖDP	11	1,84 %
Doris Herrmann, ÖDP	5	0,84 %
Dariusz Migula, ÖDP	5	0,84 %
Andrea McWright-Lapp, ÖDP	12	2,01 %
Siegfried Fröhling, ÖDP	14	2,34 %
Harald Beck, ÖDP	6	1,00 %
Marion Langer, ÖDP	5	0,84 %
Bernhard Ziegler, ÖDP	10	1,67 %
Alexander Stein, ÖDP	4	0,67 %
Elke Dosch, ÖDP	13	2,17 %
Brigitte Pauluhn, ÖDP	15	2,51 %
BP	36	0,17 %
Uwe Hartmann, BP	3	8,33 %
Sascha Kecke, BP	0	0,00 %
Martin Dirschbacher, BP	0	0,00 %
Aileen Bimmerlein, BP	1	2,78 %
Oliver Hess, BP	0	0,00 %
Oliver Höhn, BP	0	0,00 %
Karl-Heinz Rönninger, BP	0	0,00 %
Birgit Hartmann, BP	2	5,56 %
Günther Riegel, BP	0	0,00 %
Nina Will, BP	1	2,78 %
Ernst Van Huet, BP	0	0,00 %
Volker Skop, BP	0	0,00 %
Rudolf Stadtler, BP	0	0,00 %
Anette Schneider, BP	0	0,00 %
Renate Mey, BP	2	5,56 %
Katharina Paul-Heß, BP	0	0,00 %
Claudia Somorowsky, BP	0	0,00 %
Michaela Kecke, BP	3	8,33 %
Thomas Rodamer, BP	2	5,56 %

	Anzahl	Prozent
Janina Van Huet, BP	0	0,00 %
Ellen Rammig, BP	0	0,00 %
Jürgen Rammig, BP	0	0,00 %
Melissa Rammig, BP	0	0,00 %
Tanja Riegel, BP	1	2,78 %
Sabine Nagel, BP	3	8,33 %
Günter Mey, BP	0	0,00 %
Harald Nagel, BP	1	2,78 %
Hilmar Vogel, BP	0	0,00 %
Sigmar Dönig, BP	0	0,00 %
Laura Lackner, BP	4	11,11 %
André Hofmann, BP	0	0,00 %
Dagmar Kuhn, BP	1	2,78 %
Mark Nagel, BP	0	0,00 %
Tanja Vogel, BP	2	5,56 %
Ingrid Weinmann, BP	0	0,00 %
Manfred Schneider, BP	0	0,00 %
Dominik Pohley, BP	3	8,33 %
Adolf Virnekäs, BP	0	0,00 %
Niklas Barrett, BP	0	0,00 %
Petra Karschti, BP	0	0,00 %
Hans Pötzingler, BP	1	2,78 %
Manuela Grosche, BP	1	2,78 %
Pascal Arenz, BP	0	0,00 %
Lotte Rönninger, BP	1	2,78 %
Ingrid Dünfelder, BP	0	0,00 %
Thomas Karschti, BP	1	2,78 %
Gerlinde Kuhn, BP	2	5,56 %
Silvia Dönig, BP	0	0,00 %
Erwin Draxler, BP	1	2,78 %
Berthold Weinmann, BP	0	0,00 %

Markt Schwarzach a.Main - Briefwahlbezirk 2
Kreistagswahl 15.03.2020



CSU = Christlich-Soziale Union in Bayern e.V.

FREIE WÄHLER/FW-Kreisverband Kitzingen = FREIE WÄHLER/FREIE WÄHLER-Kreisverband Kitzingen

Briefwahlbezirk 3

	Anzahl	Prozent
CSU	6.999	34,35 %
Timo Markert, CSU	198	2,83 %
Barbara Becker, CSU	216	3,09 %
Dr. Otto Hünnerkopf, CSU	299	4,27 %
Gerlinde Martin, CSU	248	3,54 %
Stefan Güntner, CSU	144	2,06 %
Dr. jur. Werner Knaier, CSU	217	3,10 %
Marcel Hannweber, CSU	236	3,37 %
Reinhold Kuhn, CSU	198	2,83 %
Manuela Strohofer, CSU	131	1,87 %
Sabrina Stemplowsky, CSU	98	1,40 %
Ferdinand Fürst zu Castell-Castell, CSU	112	1,60 %
Josef Wächter, CSU	540	7,72 %
Doris Paul, CSU	175	2,50 %
Heiko Bäuerlein, CSU	92	1,31 %
Robert Scheller, CSU	91	1,30 %
Gertrud Schwab, CSU	156	2,23 %
Gerhard Schenkel, CSU	118	1,69 %
Heinz Dorsch, CSU	80	1,14 %
Alfons Saugel, CSU	86	1,23 %
Eva Dinkel, CSU	75	1,07 %
Rainer Ott, CSU	109	1,56 %
Elmar Henke, CSU	308	4,40 %
Dieter Haag, CSU	122	1,74 %
René Schlehr, CSU	65	0,93 %
Tibor Brumme, CSU	94	1,34 %
Erich Hegwein, CSU	62	0,89 %
Thomas Reichert, CSU	49	0,70 %
Sibylle Säger, CSU	82	1,17 %
Bernhard Brückner, CSU	54	0,77 %
Frank Gimperlein, CSU	79	1,13 %
Annemarie Mauer, CSU	57	0,81 %
Marlene Bauer, CSU	62	0,89 %
Simon Rinke, CSU	68	0,97 %
Marion Frischholz, CSU	49	0,70 %
Manfred Kleinschrodt, CSU	45	0,64 %
Ruth Albrecht, CSU	42	0,60 %
Sandra Hannweber, CSU	115	1,64 %

	Anzahl	Prozent
Dr. med. dent. Bent Hanel, CSU	50	0,71 %
Hartmut Stiller, CSU	71	1,01 %
Julia Pfriem, CSU	106	1,51 %
Dr. oen. Uwe Matheus, CSU	48	0,69 %
Heidi Plömpel, CSU	61	0,87 %
Anke Schunk, CSU	51	0,73 %
Peter Riegler, CSU	43	0,61 %
Bernd Lussert, CSU	70	1,00 %
Elisabeth Drescher, CSU	178	2,54 %
Laura Voit, CSU	57	0,81 %
Peter Brandner, CSU	59	0,84 %
Maria Fieber, CSU	438	6,26 %
Fabian Uhl, CSU	84	1,20 %
Lilian Laacke, CSU	56	0,80 %
Manfred Ziegler, CSU	53	0,76 %
Dr. med. Stephan Küntzer, CSU	101	1,44 %
Michael Fackelmann, CSU	59	0,84 %
Ulrike Freifrau von Mauchenheim, gen. Bechtolsheim, CSU	57	0,81 %
Horst Reuther, CSU	107	1,53 %
Peter Sterk, CSU	88	1,26 %
Helma Schug, CSU	68	0,97 %
Daniel Nagl, CSU	46	0,66 %
Jan Götz, CSU	76	1,09 %
GRÜNE	2.841	13,94 %
Angela Hufnagel, GRÜNE	91	3,20 %
Klaus Sanzenbacher, GRÜNE	55	1,94 %
Christa Büttner, GRÜNE	65	2,29 %
Stefan Schwarz, GRÜNE	58	2,04 %
Dr. Gisela Kramer-Grünwald, GRÜNE	65	2,29 %
Andrea Schmidt, GRÜNE	68	2,39 %
Jonas Kruse, GRÜNE	54	1,90 %
Andrea Rauch, GRÜNE	68	2,39 %
Nico Engelbrecht, GRÜNE	48	1,69 %
Andrea Drexelius, GRÜNE	51	1,80 %
Harald Godron, GRÜNE	50	1,76 %
Eva Trapp, GRÜNE	43	1,51 %
Frank Hufnagel, GRÜNE	62	2,18 %
Stefanie Schumacher, GRÜNE	64	2,25 %

	Anzahl	Prozent
Dr. rer. nat. Hans-Martin Hoffmann, GRÜNE	36	1,27 %
Regina Hetterich, GRÜNE	55	1,94 %
Willi Hörrmann, GRÜNE	42	1,48 %
Birgit Zugelder-Hofmann, GRÜNE	43	1,51 %
Herbert Schmidt, GRÜNE	34	1,20 %
Ursula Marpoder, GRÜNE	33	1,16 %
Armin Döpfner, GRÜNE	305	10,74 %
Theresa Sanzenbacher, GRÜNE	34	1,20 %
Peter Laumer, GRÜNE	285	10,03 %
Melanie Stöcklein, GRÜNE	37	1,30 %
Ulrich Drexelius, GRÜNE	29	1,02 %
Sylvia Krüger-Schrauth, GRÜNE	40	1,41 %
Heiner Schmidt, GRÜNE	29	1,02 %
Hajar Noori, GRÜNE	30	1,06 %
Markus Krüger, GRÜNE	34	1,20 %
Xenia Bastert, GRÜNE	43	1,51 %
Thomas Ziegler, GRÜNE	35	1,23 %
Astrid Franssen, GRÜNE	34	1,20 %
Moritz Hornung, GRÜNE	34	1,20 %
Silke Seebeck, GRÜNE	41	1,44 %
Victor Trapp, GRÜNE	26	0,92 %
Waltraud Lutz-Neugebauer, GRÜNE	28	0,99 %
Jens Schellhase, GRÜNE	31	1,09 %
Imelda Weippert, GRÜNE	29	1,02 %
Bernd Zeidler, GRÜNE	31	1,09 %
Elfriede Hahn-Schwind, GRÜNE	26	0,92 %
Jörg Schlüter, GRÜNE	25	0,88 %
Sara Arab, GRÜNE	31	1,09 %
Manfred Erhard, GRÜNE	24	0,84 %
Anna-Lea Beckenbauer, GRÜNE	26	0,92 %
Joachim Neugebauer, GRÜNE	27	0,95 %
Julia Wenner, GRÜNE	40	1,41 %
Artie Gutschera, GRÜNE	25	0,88 %
Gabriele Gauer, GRÜNE	26	0,92 %
Reinhard Schmid, GRÜNE	37	1,30 %
Julia Gilfert, GRÜNE	37	1,30 %
Peter Bieber, GRÜNE	23	0,81 %
Anna Mebs, GRÜNE	31	1,09 %
Liam Franssen, GRÜNE	26	0,92 %

	Anzahl	Prozent
Heidelinde Kruckow, GRÜNE	22	0,77 %
Dieter Then, GRÜNE	24	0,84 %
Christine Seynstahl, GRÜNE	24	0,84 %
Conny Gutschera, GRÜNE	26	0,92 %
Petra Godron, GRÜNE	26	0,92 %
Hans-Georg Plate, GRÜNE	50	1,76 %
Rita Gryzla, GRÜNE	25	0,88 %
FREIE WÄHLER/FW-Kreisverband Kitzingen	7.231	35,49 %
Tamara Bischof, FREIE WÄHLER/FW-Kreisverband Kitzingen	483	6,68 %
Josef Mend, FREIE WÄHLER/FW-Kreisverband Kitzingen	230	3,18 %
Stefan Wolbert, FREIE WÄHLER/FW-Kreisverband Kitzingen	137	1,89 %
Dr. med. Susanne Knof, FREIE WÄHLER/FW-Kreisverband Kitzingen	116	1,60 %
Udo Gebert, FREIE WÄHLER/FW-Kreisverband Kitzingen	89	1,23 %
Dr. Roland Hardörfer, FREIE WÄHLER/FW-Kreisverband Kitzingen	223	3,08 %
Heinrich Wörner, FREIE WÄHLER/FW-Kreisverband Kitzingen	83	1,15 %
Volker Schmitt, FREIE WÄHLER/FW-Kreisverband Kitzingen	717	9,92 %
Guido Braun, FREIE WÄHLER/FW-Kreisverband Kitzingen	202	2,79 %
Dieter Lenzer, FREIE WÄHLER/FW-Kreisverband Kitzingen	66	0,91 %
Ernst Nickel, FREIE WÄHLER/FW-Kreisverband Kitzingen	95	1,31 %
Sabrina Bischof, FREIE WÄHLER/FW-Kreisverband Kitzingen	140	1,94 %
Ingrid Reifenscheid-Eckert, FREIE WÄHLER/FW-Kreisverband Kitzingen	68	0,94 %
Gerlinde Stier, FREIE WÄHLER/FW-Kreisverband Kitzingen	189	2,61 %
Herbert Volkamer, FREIE WÄHLER/FW-Kreisverband Kitzingen	66	0,91 %
Eckhard Himmel, FREIE WÄHLER/FW-Kreisverband Kitzingen	67	0,93 %
Herbert Biebelriether, FREIE WÄHLER/FW-Kreisverband Kitzingen	48	0,66 %

	Anzahl	Prozent
Peter Kraus, FREIE WÄHLER/FW-Kreisverband Kitzingen	76	1,05 %
Carolin Meyer, FREIE WÄHLER/FW-Kreisverband Kitzingen	91	1,26 %
Matthias Bielek, FREIE WÄHLER/FW-Kreisverband Kitzingen	238	3,29 %
Peter Kornell, FREIE WÄHLER/FW-Kreisverband Kitzingen	167	2,31 %
Paul Streng, FREIE WÄHLER/FW-Kreisverband Kitzingen	285	3,94 %
Lothar Nagel, FREIE WÄHLER/FW-Kreisverband Kitzingen	639	8,84 %
Johanna Sendner, FREIE WÄHLER/FW-Kreisverband Kitzingen	507	7,01 %
Frank Stierhof, FREIE WÄHLER/FW-Kreisverband Kitzingen	71	0,98 %
Rudolf Schaller, FREIE WÄHLER/FW-Kreisverband Kitzingen	52	0,72 %
Gerhard Ackermann, FREIE WÄHLER/FW-Kreisverband Kitzingen	65	0,90 %
Peter Eschenbacher, FREIE WÄHLER/FW-Kreisverband Kitzingen	77	1,06 %
Konrad Mittenzwei, FREIE WÄHLER/FW-Kreisverband Kitzingen	51	0,71 %
Ulrich Falk, FREIE WÄHLER/FW-Kreisverband Kitzingen	43	0,59 %
August Hopf, FREIE WÄHLER/FW-Kreisverband Kitzingen	67	0,93 %
Cengiz Zarbo, FREIE WÄHLER/FW-Kreisverband Kitzingen	41	0,57 %
Dirk Albrecht, FREIE WÄHLER/FW-Kreisverband Kitzingen	74	1,02 %
Winfried Weidt, FREIE WÄHLER/FW-Kreisverband Kitzingen	32	0,44 %
Anja Hirt, FREIE WÄHLER/FW-Kreisverband Kitzingen	37	0,51 %
Simone Thomalla-Ossenkemper, FREIE WÄHLER/FW-Kreisverband Kitzingen	35	0,48 %
Rudolf Donath, FREIE WÄHLER/FW-Kreisverband Kitzingen	39	0,54 %
Helmut Schleyer, FREIE WÄHLER/FW-Kreisverband Kitzingen	35	0,48 %
Siegfried Hummel, FREIE WÄHLER/FW-Kreisverband Kitzingen	40	0,55 %

	Anzahl	Prozent
Eva-Sophia Rückel, FREIE WÄHLER/FW-Kreisverband Kitzingen	43	0,59 %
Wolfgang Brosche, FREIE WÄHLER/FW-Kreisverband Kitzingen	43	0,59 %
Gustav Tasch, FREIE WÄHLER/FW-Kreisverband Kitzingen	38	0,53 %
Andrea Pfannes, FREIE WÄHLER/FW-Kreisverband Kitzingen	52	0,72 %
Manuela Jamm, FREIE WÄHLER/FW-Kreisverband Kitzingen	31	0,43 %
Carolin Wegmann, FREIE WÄHLER/FW-Kreisverband Kitzingen	48	0,66 %
Klaus Heinrich, FREIE WÄHLER/FW-Kreisverband Kitzingen	72	1,00 %
Thomas Grimmer, FREIE WÄHLER/FW-Kreisverband Kitzingen	393	5,43 %
Rouven Lewandowski, FREIE WÄHLER/FW-Kreisverband Kitzingen	56	0,77 %
Ralf Trump, FREIE WÄHLER/FW-Kreisverband Kitzingen	79	1,09 %
Dr. Heinfried Hahn, FREIE WÄHLER/FW-Kreisverband Kitzingen	44	0,61 %
Heinrich Stier, FREIE WÄHLER/FW-Kreisverband Kitzingen	112	1,55 %
Herbert Holzapfel, FREIE WÄHLER/FW-Kreisverband Kitzingen	85	1,18 %
Nina Sahlmüller, FREIE WÄHLER/FW-Kreisverband Kitzingen	57	0,79 %
Felix Wallström, FREIE WÄHLER/FW-Kreisverband Kitzingen	85	1,18 %
Friedrich Düll, FREIE WÄHLER/FW-Kreisverband Kitzingen	50	0,69 %
Robert Menz, FREIE WÄHLER/FW-Kreisverband Kitzingen	36	0,50 %
Thomas Pauli, FREIE WÄHLER/FW-Kreisverband Kitzingen	30	0,41 %
Hans Brummer, FREIE WÄHLER/FW-Kreisverband Kitzingen	27	0,37 %
Peggy Knauer, FREIE WÄHLER/FW-Kreisverband Kitzingen	35	0,48 %
Hilar Burkard, FREIE WÄHLER/FW-Kreisverband Kitzingen	34	0,47 %
AfD	873	4,28 %
Andrea Klingen, AfD	64	7,33 %
Christian Klingen, AfD	62	7,10 %
Stefan Doliwa, AfD	43	4,93 %

	Anzahl	Prozent
Alfred Ackermann, AfD	43	4,93 %
Lars Goldbach, AfD	40	4,58 %
Marlis Ceslok, AfD	38	4,35 %
Gerda Reisberg, AfD	37	4,24 %
Hannelore Postel, AfD	45	5,15 %
Markus Klingen, AfD	76	8,71 %
Marius Jaekel, AfD	49	5,61 %
Karin Zesar, AfD	40	4,58 %
Marion Kirstein, AfD	41	4,70 %
Dr. med. Bernhard Sturn, AfD	52	5,96 %
Siegfried Postel, AfD	39	4,47 %
Heinz Ackermann, AfD	44	5,04 %
Ruth Doliwa, AfD	34	3,89 %
Daniela Strobel-Langenhan, AfD	35	4,01 %
Claudia Idselis, AfD	31	3,55 %
Detlef Idselis, AfD	29	3,32 %
Diana Ulm, AfD	31	3,55 %
SPD	924	4,53 %
Eva-Maria Weimann, SPD	64	6,93 %
Heinz Galuschka, SPD	29	3,14 %
Astrid Glos, SPD	58	6,28 %
Robert Finster, SPD	70	7,58 %
Margit Hofmann, SPD	28	3,03 %
Dr. med. Jürgen Kößler, SPD	8	0,87 %
Martina Sagstetter, SPD	11	1,19 %
Manfred Paul, SPD	8	0,87 %
Annabell Röhner, SPD	11	1,19 %
Maurice Then, SPD	11	1,19 %
Uta Wandera, SPD	12	1,30 %
Otto Kolesch, SPD	18	1,95 %
Ute Freibott, SPD	31	3,35 %
Marcus Hegwein, SPD	13	1,41 %
Dr. Marlies Thein, SPD	8	0,87 %
Gerald Möhrlein, SPD	16	1,73 %
Dr. med. Brigitte Endres-Paul, SPD	9	0,97 %
Harald Kopp, SPD	10	1,08 %
Barbara Hügelschäffer, SPD	21	2,27 %
Bernd Moser, SPD	24	2,60 %
Elvira Kahnt, SPD	20	2,16 %

	Anzahl	Prozent
Oskar Münzer, SPD	16	1,73 %
Dr. Margarete Klein-Pfeuffer, SPD	11	1,19 %
Dr. Wolfgang Patzwahl, SPD	22	2,38 %
Anja Bachmann, SPD	20	2,16 %
Klaus Hoffmann, SPD	7	0,76 %
Barbara Nikola-Bier, SPD	8	0,87 %
Gerhard Heß, SPD	17	1,84 %
Rosa Semle, SPD	14	1,52 %
Gerhard Uhl, SPD	14	1,52 %
Marianne Greif, SPD	10	1,08 %
Stefan Söllner, SPD	23	2,49 %
Helen Freifrau von Hoynin- gen-Huene, SPD	8	0,87 %
Hans-Dieter Kern, SPD	13	1,41 %
Ursula Uhl, SPD	13	1,41 %
Dietmar Schuler, SPD	9	0,97 %
Doris Eckstein, SPD	10	1,08 %
Othmar Röhner, SPD	15	1,62 %
Ulrike Münzer, SPD	13	1,41 %
Uwe Hagen, SPD	15	1,62 %
Monika Conrad, SPD	27	2,92 %
Klaus Heisel, SPD	7	0,76 %
Oskar Friedel, SPD	16	1,73 %
Dieter Söllner, SPD	5	0,54 %
Christian Küster, SPD	5	0,54 %
Marc-André Behrendt, SPD	5	0,54 %
Gerd Semle, SPD	9	0,97 %
Michael Langer, SPD	15	1,62 %
Armin Grötsch, SPD	19	2,06 %
Dr. Dirk Dantz, SPD	6	0,65 %
August Hering, SPD	11	1,19 %
Edgar Töpfer, SPD	6	0,65 %
Ewald Greif, SPD	5	0,54 %
Eugen Reifenscheid, SPD	16	1,73 %
Markus Pusch, SPD	8	0,87 %
Gerhard Schulzki, SPD	5	0,54 %
Dr. rer. nat. Volker Freiherr von Hoyningen-Huene, SPD	6	0,65 %
Peter Geier, SPD	5	0,54 %
Josef Günther, SPD	5	0,54 %
Christiane Berneth, SPD	5	0,54 %

	Anzahl	Prozent
FDP	411	2,02 %
Hans Müller, FDP	37	9,00 %
Stefan Deppisch, FDP	24	5,84 %
Mathias Krönert, FDP	14	3,41 %
Astrid Jung, FDP	16	3,89 %
Bernhard Etzelmüller, FDP	6	1,46 %
Clemens Schneider, FDP	3	0,73 %
Markus Greulich, FDP	6	1,46 %
Chiara Britting, FDP	8	1,95 %
Christian Heinle, FDP	3	0,73 %
Kristina Amendt, FDP	7	1,70 %
Thomas Adamik, FDP	88	21,41 %
Wolfgang Reuchlein, FDP	13	3,16 %
Stefan Köhler, FDP	6	1,46 %
Jan-Felix Beuerlein, FDP	5	1,22 %
Björn Holeschak, FDP	0	0,00 %
Benno Müller, FDP	9	2,19 %
Wolf-Eckhard Walz, FDP	4	0,97 %
Angela Kießling-Fischer, FDP	7	1,70 %
Christoph Müller, FDP	0	0,00 %
Ralf Hopfengart, FDP	1	0,24 %
Marco Koletschka, FDP	14	3,41 %
Alexander Wehr, FDP	3	0,73 %
Andreas Elster, FDP	4	0,97 %
Michael Mörer, FDP	0	0,00 %
Bernhard Achter, FDP	3	0,73 %
Sabine Häring, FDP	0	0,00 %
Helga Lohmann, FDP	13	3,16 %
Lisa Weiß, FDP	14	3,41 %
Christian Friedrich, FDP	1	0,24 %
Stefan Kaupert, FDP	0	0,00 %
Anita Zwinkau, FDP	0	0,00 %
Martin Stadtelmeyer, FDP	0	0,00 %
Heidemarie Wagner, FDP	0	0,00 %
Klaus Feser, FDP	96	23,36 %
Christine Scheler, FDP	0	0,00 %
Sandra Müller-Britting, FDP	0	0,00 %
Ute Enzenberger, FDP	0	0,00 %
Olindo Di Biasi, FDP	1	0,24 %
Bernd Djalek, FDP	5	1,22 %

	Anzahl	Prozent
Bernd Enzenberger, FDP	0	0,00 %
FW-FBW	554	2,72 %
Dr. Uwe Pfeiffle, FW-FBW	34	6,14 %
Karl-Dieter Fuchs, FW-FBW	41	7,40 %
Wolfram Beha, FW-FBW	19	3,43 %
Hermann Queck, FW-FBW	12	2,17 %
Simon Haag, FW-FBW	15	2,71 %
Manfred Freitag, FW-FBW	12	2,17 %
Roland Hoh, FW-FBW	17	3,07 %
Joachim Lott, FW-FBW	1	0,18 %
Dietrich Hermann, FW-FBW	11	1,99 %
Daniel Bayer, FW-FBW	16	2,89 %
Christiane Denk, FW-FBW	5	0,90 %
Rudolf Sattes, FW-FBW	26	4,69 %
Stefan Wehr, FW-FBW	11	1,99 %
Dieter Burlein, FW-FBW	4	0,72 %
Willi Hertlein, FW-FBW	4	0,72 %
Alfred Schnabel, FW-FBW	8	1,44 %
Elke Pfeiffle, FW-FBW	6	1,08 %
Marcus Götz, FW-FBW	1	0,18 %
Sabine Fuchs, FW-FBW	16	2,89 %
Dieter Koch, FW-FBW	7	1,26 %
Tobias Volk, FW-FBW	15	2,71 %
Steven Haass, FW-FBW	6	1,08 %
Frank Schmitt, FW-FBW	9	1,62 %
David Haass, FW-FBW	14	2,53 %
Otto Volk, FW-FBW	4	0,72 %
Evi Luckert, FW-FBW	6	1,08 %
Max Spiegel, FW-FBW	10	1,81 %
Stefan Schweser, FW-FBW	1	0,18 %
Christoph Hofmann, FW-FBW	2	0,36 %
Peter Enck, FW-FBW	5	0,90 %
Uwe Graßl, FW-FBW	13	2,35 %
Jasmin Sattes, FW-FBW	13	2,35 %
Sabine Schenkel-Drenkard, FW-FBW	2	0,36 %
Lutz Heyne, FW-FBW	8	1,44 %
Gerd Heiser, FW-FBW	1	0,18 %
Romana Wahner, FW-FBW	1	0,18 %
Niklas Brehm, FW-FBW	12	2,17 %

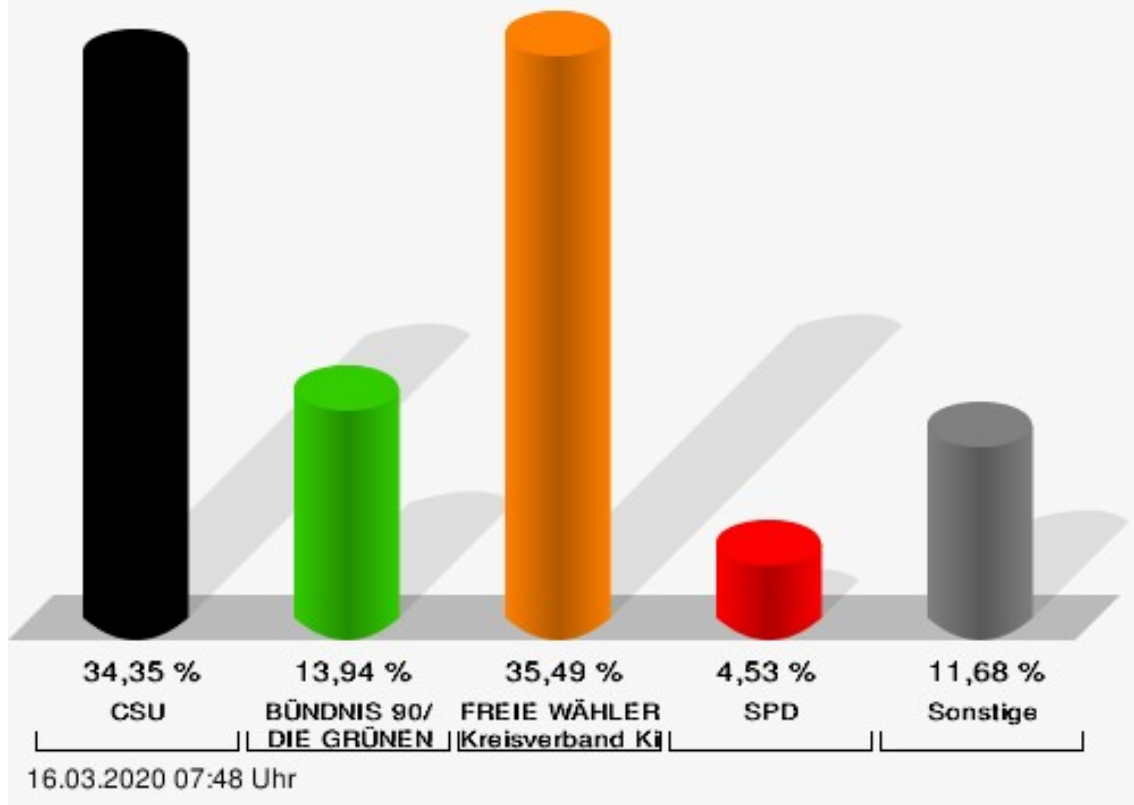
	Anzahl	Prozent
Michael Herbig, FW-FBW	2	0,36 %
Johannes Luckert, FW-FBW	9	1,62 %
Ralph Hofmann, FW-FBW	7	1,26 %
Rolf Wenkheimer, FW-FBW	1	0,18 %
Friedrich Haag, FW-FBW	10	1,81 %
Helga Brand, FW-FBW	4	0,72 %
Utta Poch, FW-FBW	5	0,90 %
Christian Töpfer, FW-FBW	6	1,08 %
Thorsten Dennerlein, FW-FBW	10	1,81 %
Karin Kohles, FW-FBW	3	0,54 %
Monika Hirsch-Günther, FW-FBW	3	0,54 %
Andreas Fuchs, FW-FBW	2	0,36 %
Dr. Bertram Poch, FW-FBW	5	0,90 %
Dagmar Ludwig, FW-FBW	2	0,36 %
Günther Kohles, FW-FBW	4	0,72 %
Markus Pallingen, FW-FBW	5	0,90 %
Christian Oppel, FW-FBW	10	1,81 %
Klaus Rügamer, FW-FBW	3	0,54 %
Frank Hoh, FW-FBW	13	2,35 %
Gertrud Katzenberger, FW-FBW	9	1,62 %
Alfred Sattes, FW-FBW	20	3,61 %
Manuela Hofmann, FW-FBW	13	2,35 %
Georg Wittmann, FW-FBW	20	3,61 %
UsW	133	0,65 %
Siegfried Müller, UsW	33	24,81 %
Werner May, UsW	9	6,77 %
Manfred Marstaller, UsW	6	4,51 %
Manuel Müller, UsW	7	5,26 %
Hermann Pfannes, UsW	1	0,75 %
Rolf Ferenczy, UsW	6	4,51 %
Heidi Hergert, UsW	3	2,26 %
Friedrich Lenhart, UsW	0	0,00 %
Stefan Grau, UsW	5	3,76 %
Bettina Kristinus, UsW	2	1,50 %
Christian Müller, UsW	1	0,75 %
Werner Hecht, UsW	0	0,00 %
Dieter Köberle, UsW	4	3,01 %
Dominic Niedermeyer, UsW	2	1,50 %
Birte May, UsW	4	3,01 %
Michael Dorsch, UsW	27	20,30 %

	Anzahl	Prozent
Karl Jeschke, UsW	0	0,00 %
Jürgen Niedermeyer, UsW	1	0,75 %
Anja Müller-Meister, UsW	9	6,77 %
Kurt Lamparter, UsW	0	0,00 %
Sandra Pfannes, UsW	10	7,52 %
Michael Schmitt, UsW	0	0,00 %
Gerd Müller, UsW	1	0,75 %
Miroslaw Dragon, UsW	0	0,00 %
Elisabeth Müller, UsW	0	0,00 %
Reinhard Scherzer, UsW	2	1,50 %
ÖDP	299	1,47 %
Reinhard Trump, ÖDP	21	7,02 %
Alexander Meier, ÖDP	9	3,01 %
Bianca Tröge, ÖDP	26	8,70 %
Erich Jakubczyk, ÖDP	7	2,34 %
Jens Pauluhn, ÖDP	28	9,36 %
Sigrid Dostal, ÖDP	10	3,34 %
Ulf Katzenberger, ÖDP	8	2,68 %
Hinnerk Vinzent, ÖDP	7	2,34 %
Sonja Gekeler-Hölscher, ÖDP	8	2,68 %
Annette Prectel, ÖDP	11	3,68 %
Matthias Lux, ÖDP	4	1,34 %
Margarita Mäder-Schmidt, ÖDP	5	1,67 %
Karola Trump, ÖDP	4	1,34 %
Herbert Pröstler, ÖDP	7	2,34 %
Karoline Mayer-Nuss, ÖDP	6	2,01 %
Stephanie Bauer, ÖDP	4	1,34 %
Thomas Schneider, ÖDP	3	1,00 %
Johannes Feller, ÖDP	3	1,00 %
Harald Weber, ÖDP	5	1,67 %
Wolfram Soldan, ÖDP	4	1,34 %
Hannelore Vinzent, ÖDP	4	1,34 %
Stefan Lenzer, ÖDP	6	2,01 %
Gottfried Schade, ÖDP	6	2,01 %
Petra Hösch, ÖDP	13	4,35 %
Silvia Paulus-Hildner, ÖDP	4	1,34 %
Martin Tröge, ÖDP	3	1,00 %
Marion Katzenberger, ÖDP	3	1,00 %
Thomas Abendroth, ÖDP	2	0,67 %
Friederike Kolb, ÖDP	3	1,00 %

	Anzahl	Prozent
Michael Hildner, ÖDP	2	0,67 %
Elke Özdil-Schlichthörlein, ÖDP	2	0,67 %
Werner Müller, ÖDP	2	0,67 %
Christian Schneider, ÖDP	3	1,00 %
Karolin Meier, ÖDP	3	1,00 %
Laura Goller, ÖDP	7	2,34 %
Christiane Lindörfer, ÖDP	7	2,34 %
Martin Günzel, ÖDP	10	3,34 %
Fatemeh Mohammadi Motlagh, ÖDP	2	0,67 %
Doris Herrmann, ÖDP	2	0,67 %
Dariusz Migula, ÖDP	1	0,33 %
Andrea McWright-Lapp, ÖDP	3	1,00 %
Siegfried Fröhling, ÖDP	5	1,67 %
Harald Beck, ÖDP	1	0,33 %
Marion Langer, ÖDP	10	3,34 %
Bernhard Ziegler, ÖDP	1	0,33 %
Alexander Stein, ÖDP	1	0,33 %
Elke Dosch, ÖDP	3	1,00 %
Brigitte Pauluhn, ÖDP	10	3,34 %
BP	111	0,54 %
Uwe Hartmann, BP	19	17,12 %
Sascha Kecke, BP	2	1,80 %
Martin Dirschbacher, BP	3	2,70 %
Aileen Bimmerlein, BP	13	11,71 %
Oliver Hess, BP	2	1,80 %
Oliver Höhn, BP	7	6,31 %
Karl-Heinz Rönninger, BP	3	2,70 %
Birgit Hartmann, BP	0	0,00 %
Günther Riegel, BP	0	0,00 %
Nina Will, BP	10	9,01 %
Ernst Van Huet, BP	0	0,00 %
Volker Skop, BP	0	0,00 %
Rudolf Stadtler, BP	1	0,90 %
Anette Schneider, BP	3	2,70 %
Renate Mey, BP	6	5,41 %
Katharina Paul-Heß, BP	1	0,90 %
Claudia Somorowsky, BP	3	2,70 %
Michaela Kecke, BP	4	3,60 %
Thomas Rodamer, BP	6	5,41 %

	Anzahl	Prozent
Janina Van Huet, BP	3	2,70 %
Ellen Rammig, BP	0	0,00 %
Jürgen Rammig, BP	4	3,60 %
Melissa Rammig, BP	1	0,90 %
Tanja Riegel, BP	0	0,00 %
Sabine Nagel, BP	5	4,50 %
Günter Mey, BP	6	5,41 %
Harald Nagel, BP	1	0,90 %
Hilmar Vogel, BP	1	0,90 %
Sigmar Dönig, BP	0	0,00 %
Laura Lackner, BP	0	0,00 %
André Hofmann, BP	1	0,90 %
Dagmar Kuhn, BP	0	0,00 %
Mark Nagel, BP	0	0,00 %
Tanja Vogel, BP	2	1,80 %
Ingrid Weinmann, BP	0	0,00 %
Manfred Schneider, BP	0	0,00 %
Dominik Pohley, BP	0	0,00 %
Adolf Virnekäs, BP	3	2,70 %
Niklas Barrett, BP	0	0,00 %
Petra Karschti, BP	0	0,00 %
Hans Pötzingler, BP	0	0,00 %
Manuela Grosche, BP	0	0,00 %
Pascal Arenz, BP	0	0,00 %
Lotte Rönninger, BP	1	0,90 %
Ingrid Dünfelder, BP	0	0,00 %
Thomas Karschti, BP	0	0,00 %
Gerlinde Kuhn, BP	0	0,00 %
Silvia Dönig, BP	0	0,00 %
Erwin Draxler, BP	0	0,00 %
Berthold Weinmann, BP	0	0,00 %

Markt Schwarzach a.Main - Briefwahlbezirk 3
Kreistagswahl 15.03.2020



CSU = Christlich-Soziale Union in Bayern e.V.

FREIE WÄHLER/FW-Kreisverband Kitzingen = FREIE WÄHLER/FREIE WÄHLER-Kreisverband Kitzingen

SPD = Sozialdemokratische Partei Deutschlands

Übersicht Stimmbezirke

Zusammenstellung der Ergebnisse nach Stimmbezirken

Stimmbezirk	Stand	Wahlberechtigte	Wähler/innen	CSU	GRÜNE	FREIE WÄHLER/FW-Kreisverband Kitzingen	AfD	SPD	FDP	FW-FBW	UsW	ÖDP	BP
Stadtschwarzach 1	eingegangen	455	23,74 %	31,93 %	11,07 %	36,81 %	8,38 %	2,79 %	2,13 %	1,75 %	0,42 %	2,03 %	2,69 %
Münsterschwarzach	eingegangen	370	20,54 %	44,21 %	24,63 %	16,93 %	4,62 %	0,85 %	2,10 %	2,87 %	0,82 %	1,01 %	1,96 %
Schwarzenau	eingegangen	539	30,43 %	41,27 %	11,56 %	31,28 %	3,97 %	3,53 %	2,24 %	2,50 %	0,41 %	1,38 %	1,87 %
Gerlachshausen	eingegangen	527	22,96 %	33,62 %	17,93 %	26,16 %	5,25 %	5,64 %	4,04 %	4,33 %	0,12 %	0,56 %	2,37 %
Hörblach	eingegangen	400	18,25 %	31,55 %	9,48 %	36,42 %	13,93 %	3,00 %	0,62 %	2,20 %	1,99 %	0,71 %	0,09 %
Düllstadt	eingegangen	222	34,68 %	26,56 %	12,47 %	38,17 %	4,48 %	4,29 %	3,85 %	9,66 %	0,00 %	0,13 %	0,38 %
Stadtschwarzach 2	eingegangen	381	20,73 %	17,30 %	20,12 %	31,86 %	12,83 %	8,01 %	1,98 %	0,59 %	1,66 %	4,03 %	1,63 %
Briefwahlbezirk 1	eingegangen	0		34,23 %	11,03 %	37,40 %	4,56 %	5,60 %	1,74 %	2,89 %	0,88 %	0,99 %	0,67 %
Briefwahlbezirk 2	eingegangen	0		36,16 %	14,78 %	32,41 %	5,45 %	4,58 %	1,51 %	1,68 %	0,47 %	2,80 %	0,17 %
Briefwahlbezirk 3	eingegangen	0		34,35 %	13,94 %	35,49 %	4,28 %	4,53 %	2,02 %	2,72 %	0,65 %	1,47 %	0,54 %

Stimmbezirk	Stand	Wahlberechtigte	Wähler/innen	CSU	GRÜNE	FREIE WÄHLER/FW-Kreisverband Kitzingen	AfD	SPD	FDP	FW-FBW	UsW	ÖDP	BP
Markt Schwarzbach a.Main	10 von 10	2.894	68,24 %	34,42 %	13,86 %	33,66 %	5,58 %	4,61 %	1,99 %	2,67 %	0,68 %	1,66 %	0,89 %