

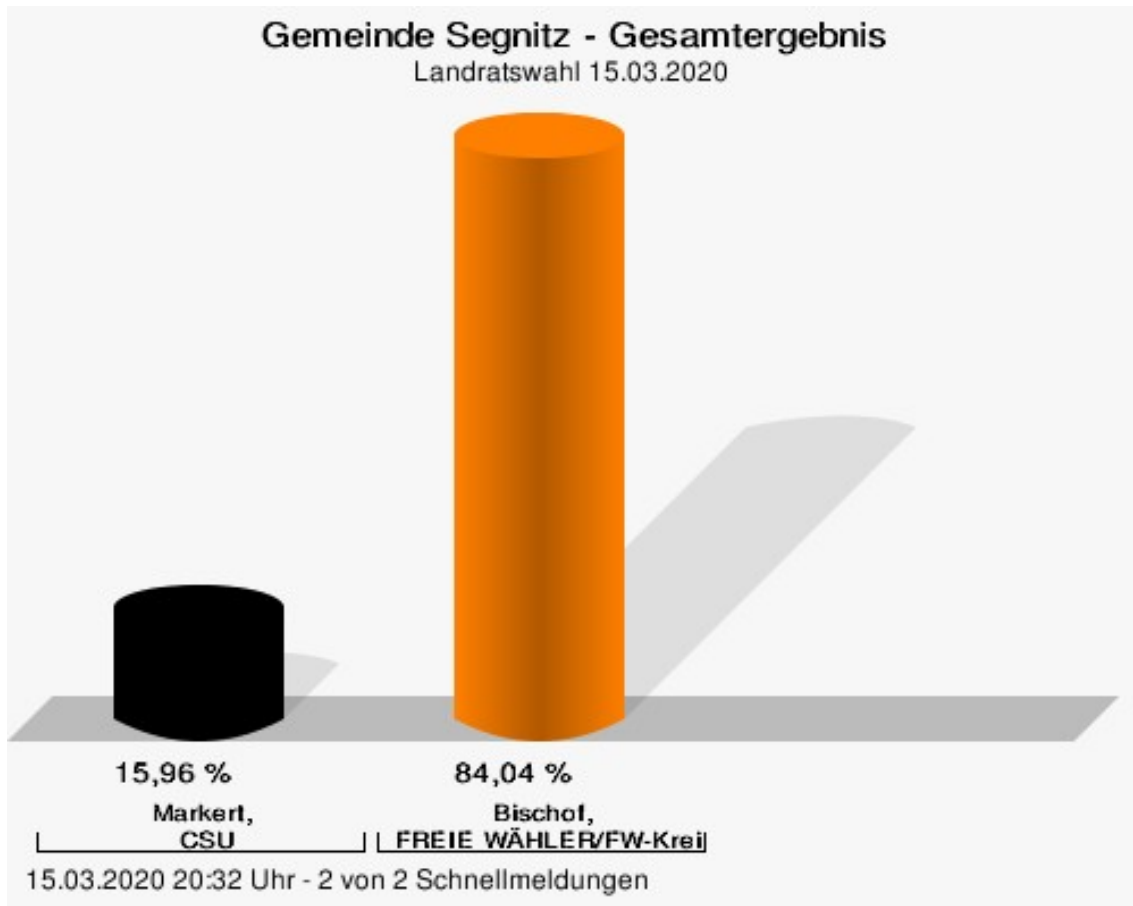
Wahlbuch
Kommunalwahlen
15.03.2020
Gemeinde Segnitz
Herausgegeben am 08.04.2020

Inhaltsverzeichnis

Landratswahl	1
Gemeinde Segnitz	1
Stimmbezirke	4
Rathaus Segnitz Sitzungssaal	4
Briefwahl Segnitz FFW - Schulungsraum	6
Übersicht Stimmbezirke	7
Kreistagswahl	8
Gemeinde Segnitz	8
Stimmbezirke	25
Rathaus Segnitz Sitzungssaal	25
Briefwahl Segnitz FFW - Schulungsraum	40
Übersicht Stimmbezirke	55

Landratswahl Gemeinde Segnitz

	Anzahl	Prozent
Markert, CSU	79	15,96 %
Bischof, FREIE WÄHLER/FW-Kreisverband Kitzingen	416	84,04 %

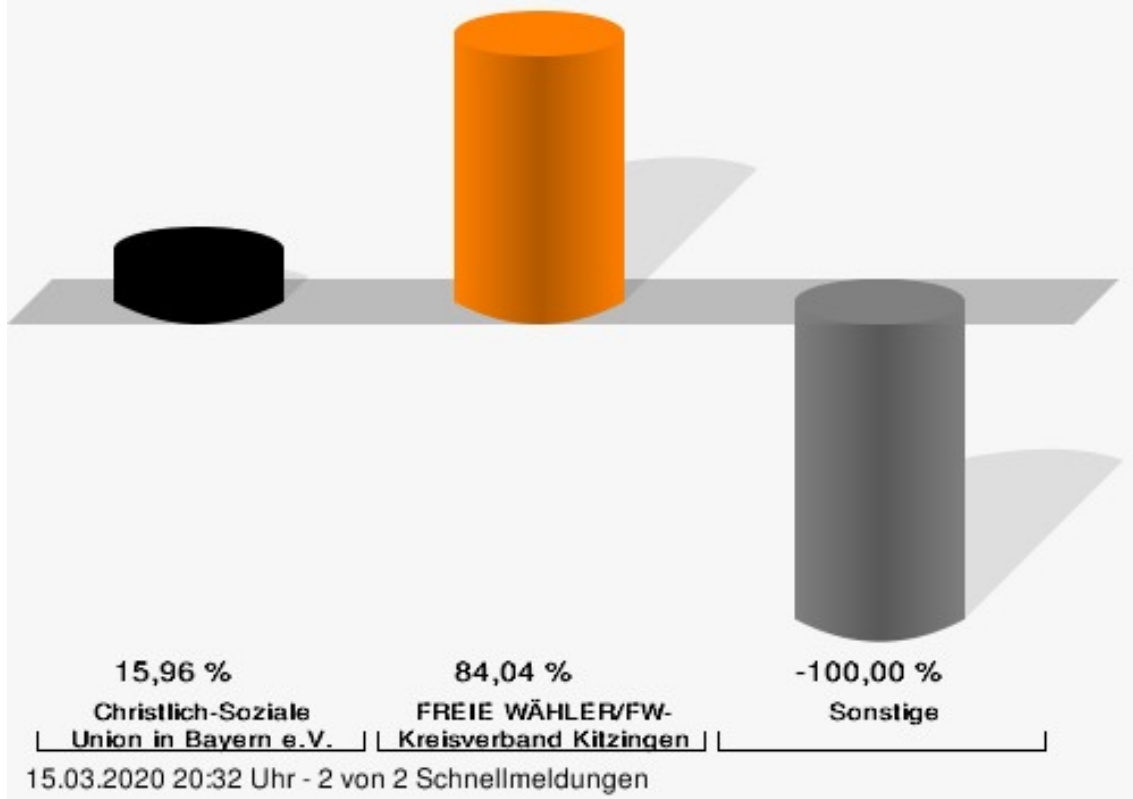


Markert, CSU = Markert, Christlich-Soziale Union in Bayern e.V.

Bischof, FREIE WÄHLER/FW-Kreisverband Kitzingen = Bischof, FREIE WÄHLER/FREIE WÄHLER-Kreisverband Kitzingen

Gemeinde Segnitz - Gesamtergebnis

Landratswahl 15.03.2020 | 23.09.2012

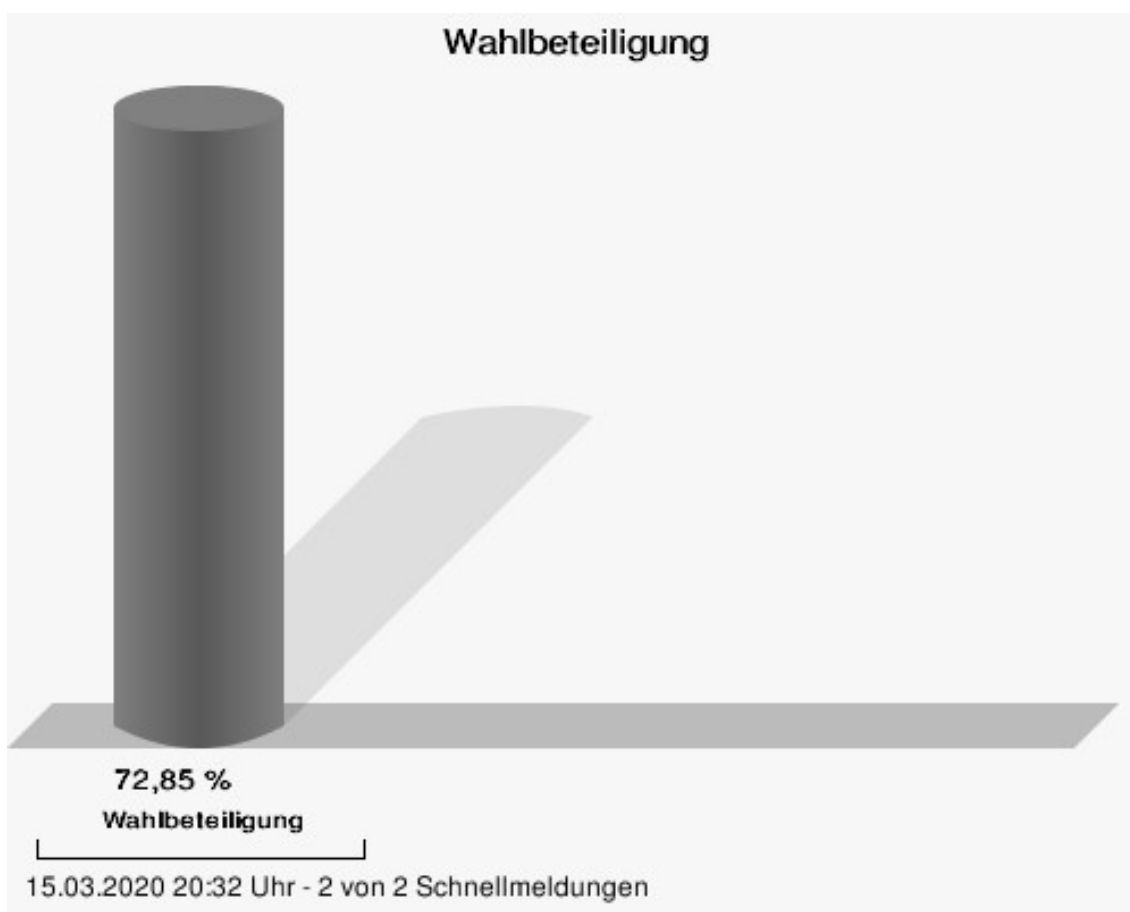


FREIE WÄHLER/FW-Kreisverband Kitzingen = FREIE WÄHLER/FREIE WÄHLER-Kreisverband Kitzingen

Gemeinde Segnitz
Landratswahl 15.03.2020
Gewinne und Verluste Gesamtergebnis

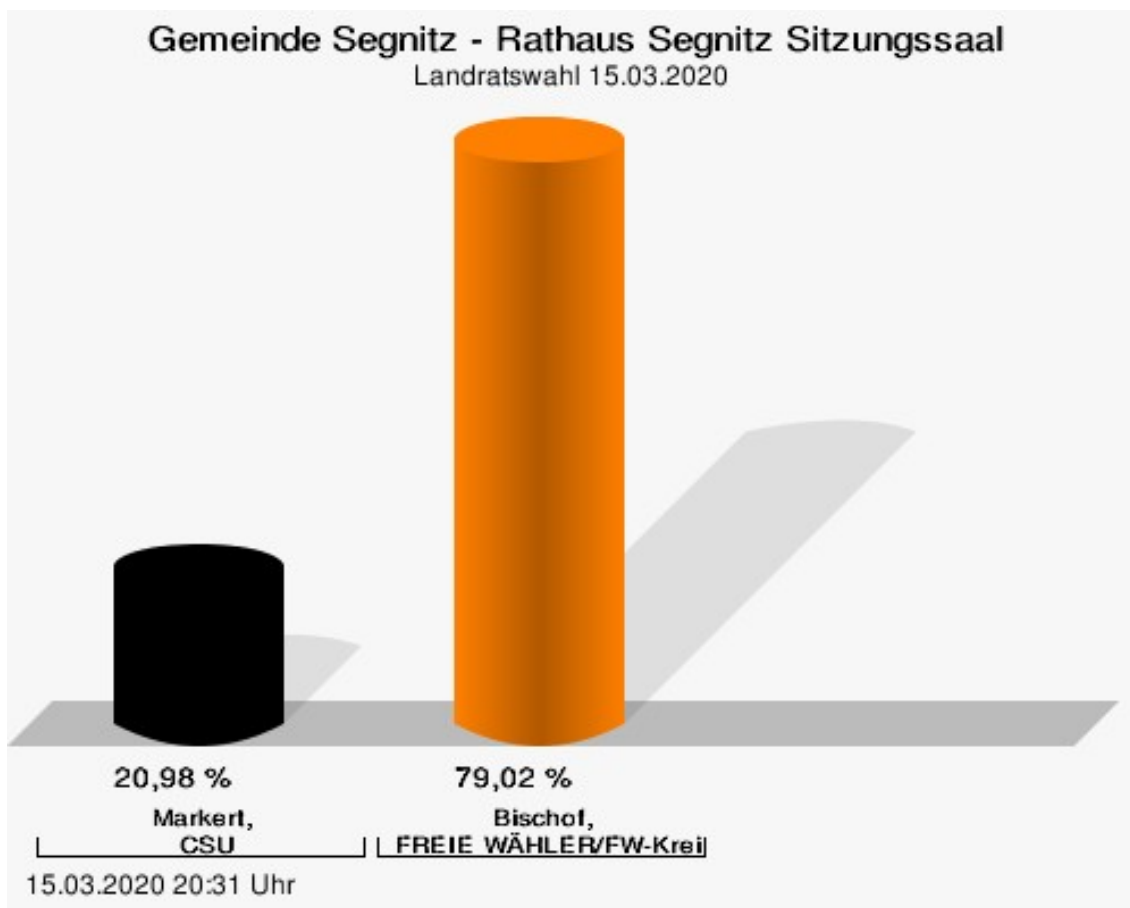
	aktuelle Wahl: Landratswahl 15.03.2020	im Vergleich zur: Landratswahl 23.09.2012	
		Ergebnis	Gewinne und Verluste
Wahlberechtigte	685	682	+3
Wähler	499	278	+221
	72,85 %	40,76 %	+ 32.09
gültige Stimmen	495	278	+217
	99,20 %	100,00 %	- 0.80
CSU	79	0	+79
	15,96 %	0,00 %	+ 15.96
FREIE WÄHLER/FW-Kreisverband Kitzingen	416	0	+416
	84,04 %	0,00 %	+ 84.04
Sonstige	0	278	-278
	0,00 %	100,00 %	- 100.00

Landratswahl 23.09.2012: Sonstige = GRÜNE/ÖDP, Freie Wähler FW



Stimmbezirke Rathaus Segnitz Sitzungssaal


	Anzahl	Prozent
Markert, CSU	43	20,98 %
Bischof, FREIE WÄHLER/FW-Kreisverband Kitzingen	162	79,02 %



Markert, CSU = Markert, Christlich-Soziale Union in Bayern e.V.

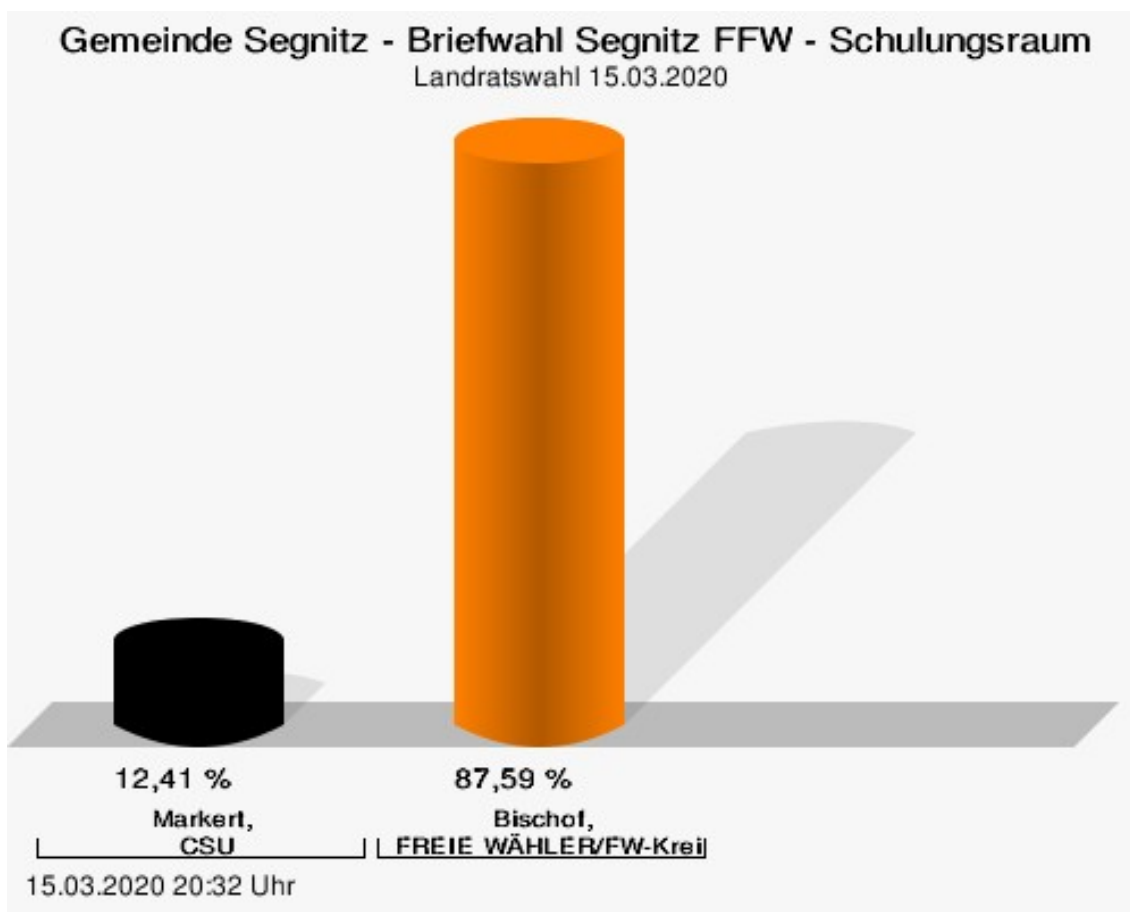
Bischof, FREIE WÄHLER/FW-Kreisverband Kitzingen = Bischof, FREIE WÄHLER/FREIE WÄHLER-Kreisverband Kitzingen

Wahlbeteiligung



Briefwahl Segnitz FFW - Schulungsraum

	Anzahl	Prozent
Markert, CSU	36	12,41 %
Bischof, FREIE WÄHLER/FW-Kreisverband Kitzingen	254	87,59 %



Markert, CSU = Markert, Christlich-Soziale Union in Bayern e.V.

Bischof, FREIE WÄHLER/FW-Kreisverband Kitzingen = Bischof, FREIE WÄHLER/FREIE WÄHLER-Kreisverband Kitzingen

Übersicht Stimmbezirke

Zusammenstellung der Ergebnisse nach Stimmbezirken

Stimmbezirk	Stand	Wahlberechtigte	Wähler/innen	gültig	CSU	FREIE WÄHLER/FW-Kreisverband Kitzingen
Rathaus Segnitz Sitzungssaal	eingegangen	685	30,22 %	99,03 %	20,98 %	79,02 %
Briefwahl Segnitz FFW - Schulungsraum	eingegangen	0		99,32 %	12,41 %	87,59 %
Gemeinde Segnitz	2 von 2	685	72,85 %	99,20 %	15,96 %	84,04 %

Kreistagswahl

Gemeinde Segnitz

	Anzahl	Prozent
CSU	7.453	34,78 %
Timo Markert, CSU	145	1,95 %
Barbara Becker, CSU	277	3,72 %
Dr. Otto Hünnerkopf, CSU	221	2,97 %
Gerlinde Martin, CSU	132	1,77 %
Stefan Güntner, CSU	132	1,77 %
Dr. jur. Werner Knaier, CSU	95	1,27 %
Marcel Hannweber, CSU	81	1,09 %
Reinhold Kuhn, CSU	80	1,07 %
Manuela Strohofer, CSU	127	1,70 %
Sabrina Stemplowsky, CSU	86	1,15 %
Ferdinand Fürst zu Castell-Castell, CSU	115	1,54 %
Josef Wächter, CSU	70	0,94 %
Doris Paul, CSU	131	1,76 %
Heiko Bäuerlein, CSU	79	1,06 %
Robert Scheller, CSU	72	0,97 %
Gertrud Schwab, CSU	145	1,95 %
Gerhard Schenkel, CSU	261	3,50 %
Heinz Dorsch, CSU	343	4,60 %
Alfons Saugel, CSU	68	0,91 %
Eva Dinkel, CSU	69	0,93 %
Rainer Ott, CSU	288	3,86 %
Elmar Henke, CSU	82	1,10 %
Dieter Haag, CSU	393	5,27 %
René Schlehr, CSU	72	0,97 %
Tibor Brumme, CSU	95	1,27 %
Erich Hegwein, CSU	345	4,63 %
Thomas Reichert, CSU	197	2,64 %
Sibylle Säger, CSU	71	0,95 %
Bernhard Brückner, CSU	344	4,62 %
Frank Gimperlein, CSU	133	1,78 %
Annemarie Mauer, CSU	77	1,03 %
Marlene Bauer, CSU	479	6,43 %
Simon Rinke, CSU	69	0,93 %
Marion Frischholz, CSU	272	3,65 %
Manfred Kleinschrodt, CSU	65	0,87 %
Ruth Albrecht, CSU	106	1,42 %

	Anzahl	Prozent
Sandra Hannweber, CSU	70	0,94 %
Dr. med. dent. Bent Hanel, CSU	69	0,93 %
Hartmut Stiller, CSU	68	0,91 %
Julia Pfriem, CSU	65	0,87 %
Dr. oen. Uwe Matheus, CSU	63	0,85 %
Heidi Plömpel, CSU	64	0,86 %
Anke Schunk, CSU	61	0,82 %
Peter Riegler, CSU	61	0,82 %
Bernd Lussert, CSU	68	0,91 %
Elisabeth Drescher, CSU	70	0,94 %
Laura Voit, CSU	62	0,83 %
Peter Brandner, CSU	58	0,78 %
Maria Fieber, CSU	58	0,78 %
Fabian Uhl, CSU	60	0,81 %
Lilian Laacke, CSU	68	0,91 %
Manfred Ziegler, CSU	64	0,86 %
Dr. med. Stephan Küntzer, CSU	151	2,03 %
Michael Fackelmann, CSU	57	0,76 %
Ulrike Freifrau von Mauchenheim, gen. Bechtolsheim, CSU	54	0,72 %
Horst Reuther, CSU	104	1,40 %
Peter Sterk, CSU	64	0,86 %
Helma Schug, CSU	51	0,68 %
Daniel Nagl, CSU	54	0,72 %
Jan Götz, CSU	72	0,97 %
GRÜNE	3.063	14,30 %
Angela Hufnagel, GRÜNE	80	2,61 %
Klaus Sanzenbacher, GRÜNE	68	2,22 %
Christa Büttner, GRÜNE	69	2,25 %
Stefan Schwarz, GRÜNE	111	3,62 %
Dr. Gisela Kramer-Grünwald, GRÜNE	80	2,61 %
Andrea Schmidt, GRÜNE	69	2,25 %
Jonas Kruse, GRÜNE	47	1,53 %
Andrea Rauch, GRÜNE	49	1,60 %
Nico Engelbrecht, GRÜNE	47	1,53 %
Andrea Drexelius, GRÜNE	49	1,60 %
Harald Godron, GRÜNE	47	1,53 %
Eva Trapp, GRÜNE	48	1,57 %
Frank Hufnagel, GRÜNE	51	1,67 %
Stefanie Schumacher, GRÜNE	71	2,32 %

	Anzahl	Prozent
Dr. rer. nat. Hans-Martin Hoffmann, GRÜNE	89	2,91 %
Regina Hetterich, GRÜNE	49	1,60 %
Willi Hörrmann, GRÜNE	53	1,73 %
Birgit Zugelder-Hofmann, GRÜNE	45	1,47 %
Herbert Schmidt, GRÜNE	43	1,40 %
Ursula Marpoder, GRÜNE	45	1,47 %
Armin Döpfner, GRÜNE	65	2,12 %
Theresa Sanzenbacher, GRÜNE	43	1,40 %
Peter Laumer, GRÜNE	50	1,63 %
Melanie Stöcklein, GRÜNE	61	1,99 %
Ulrich Drexelius, GRÜNE	45	1,47 %
Sylvia Krüger-Schrauth, GRÜNE	52	1,70 %
Heiner Schmidt, GRÜNE	43	1,40 %
Hajar Noori, GRÜNE	47	1,53 %
Markus Krüger, GRÜNE	47	1,53 %
Xenia Bastert, GRÜNE	45	1,47 %
Thomas Ziegler, GRÜNE	46	1,50 %
Astrid Franssen, GRÜNE	53	1,73 %
Moritz Hornung, GRÜNE	44	1,44 %
Silke Seebeck, GRÜNE	56	1,83 %
Victor Trapp, GRÜNE	45	1,47 %
Waltraud Lutz-Neugebauer, GRÜNE	42	1,37 %
Jens Schellhase, GRÜNE	43	1,40 %
Imelda Weippert, GRÜNE	58	1,89 %
Bernd Zeidler, GRÜNE	44	1,44 %
Elfriede Hahn-Schwind, GRÜNE	41	1,34 %
Jörg Schlüter, GRÜNE	42	1,37 %
Sara Arab, GRÜNE	42	1,37 %
Manfred Erhard, GRÜNE	42	1,37 %
Anna-Lea Beckenbauer, GRÜNE	46	1,50 %
Joachim Neugebauer, GRÜNE	41	1,34 %
Julia Wenner, GRÜNE	41	1,34 %
Artie Gutschera, GRÜNE	44	1,44 %
Gabriele Gauer, GRÜNE	42	1,37 %
Reinhard Schmid, GRÜNE	48	1,57 %
Julia Gilfert, GRÜNE	39	1,27 %
Peter Bieber, GRÜNE	38	1,24 %
Anna Mebs, GRÜNE	46	1,50 %
Liam Franssen, GRÜNE	51	1,67 %

	Anzahl	Prozent
Heidelinde Kruckow, GRÜNE	38	1,24 %
Dieter Then, GRÜNE	36	1,18 %
Christine Seynstahl, GRÜNE	55	1,80 %
Conny Gutschera, GRÜNE	39	1,27 %
Petra Godron, GRÜNE	40	1,31 %
Hans-Georg Plate, GRÜNE	74	2,42 %
Rita Gryzla, GRÜNE	39	1,27 %
FREIE WÄHLER/FW-Kreisverband Kitzingen	5.070	23,66 %
Tamara Bischof, FREIE WÄHLER/FW-Kreisverband Kitzingen	443	8,74 %
Josef Mend, FREIE WÄHLER/FW-Kreisverband Kitzingen	240	4,73 %
Stefan Wolbert, FREIE WÄHLER/FW-Kreisverband Kitzingen	137	2,70 %
Dr. med. Susanne Knof, FREIE WÄHLER/FW-Kreisverband Kitzingen	346	6,82 %
Udo Gebert, FREIE WÄHLER/FW-Kreisverband Kitzingen	51	1,01 %
Dr. Roland Hardörfer, FREIE WÄHLER/FW-Kreisverband Kitzingen	58	1,14 %
Heinrich Wörner, FREIE WÄHLER/FW-Kreisverband Kitzingen	58	1,14 %
Volker Schmitt, FREIE WÄHLER/FW-Kreisverband Kitzingen	55	1,08 %
Guido Braun, FREIE WÄHLER/FW-Kreisverband Kitzingen	60	1,18 %
Dieter Lenzer, FREIE WÄHLER/FW-Kreisverband Kitzingen	72	1,42 %
Ernst Nickel, FREIE WÄHLER/FW-Kreisverband Kitzingen	51	1,01 %
Sabrina Bischof, FREIE WÄHLER/FW-Kreisverband Kitzingen	53	1,05 %
Ingrid Reifenscheid-Eckert, FREIE WÄHLER/FW-Kreisverband Kitzingen	146	2,88 %
Gerlinde Stier, FREIE WÄHLER/FW-Kreisverband Kitzingen	78	1,54 %
Herbert Volkamer, FREIE WÄHLER/FW-Kreisverband Kitzingen	113	2,23 %
Eckhard Himmel, FREIE WÄHLER/FW-Kreisverband Kitzingen	204	4,02 %
Herbert Biebelriether, FREIE WÄHLER/FW-Kreisverband Kitzingen	261	5,15 %

	Anzahl	Prozent
Peter Kraus, FREIE WÄHLER/FW-Kreisverband Kitzingen	55	1,08 %
Carolin Meyer, FREIE WÄHLER/FW-Kreisverband Kitzingen	75	1,48 %
Matthias Bielek, FREIE WÄHLER/FW-Kreisverband Kitzingen	74	1,46 %
Peter Kornell, FREIE WÄHLER/FW-Kreisverband Kitzingen	70	1,38 %
Paul Streng, FREIE WÄHLER/FW-Kreisverband Kitzingen	99	1,95 %
Lothar Nagel, FREIE WÄHLER/FW-Kreisverband Kitzingen	44	0,87 %
Johanna Sendner, FREIE WÄHLER/FW-Kreisverband Kitzingen	48	0,95 %
Frank Stierhof, FREIE WÄHLER/FW-Kreisverband Kitzingen	68	1,34 %
Rudolf Schaller, FREIE WÄHLER/FW-Kreisverband Kitzingen	61	1,20 %
Gerhard Ackermann, FREIE WÄHLER/FW-Kreisverband Kitzingen	62	1,22 %
Peter Eschenbacher, FREIE WÄHLER/FW-Kreisverband Kitzingen	44	0,87 %
Konrad Mittenzwei, FREIE WÄHLER/FW-Kreisverband Kitzingen	49	0,97 %
Ulrich Falk, FREIE WÄHLER/FW-Kreisverband Kitzingen	96	1,89 %
August Hopf, FREIE WÄHLER/FW-Kreisverband Kitzingen	180	3,55 %
Cengiz Zarbo, FREIE WÄHLER/FW-Kreisverband Kitzingen	44	0,87 %
Dirk Albrecht, FREIE WÄHLER/FW-Kreisverband Kitzingen	135	2,66 %
Winfried Weidt, FREIE WÄHLER/FW-Kreisverband Kitzingen	44	0,87 %
Anja Hirt, FREIE WÄHLER/FW-Kreisverband Kitzingen	41	0,81 %
Simone Thomalla-Ossenkemper, FREIE WÄHLER/FW-Kreisverband Kitzingen	77	1,52 %
Rudolf Donath, FREIE WÄHLER/FW-Kreisverband Kitzingen	250	4,93 %
Helmut Schleyer, FREIE WÄHLER/FW-Kreisverband Kitzingen	61	1,20 %
Siegfried Hummel, FREIE WÄHLER/FW-Kreisverband Kitzingen	47	0,93 %

	Anzahl	Prozent
Eva-Sophia Rückel, FREIE WÄHLER/FW-Kreisverband Kitzingen	40	0,79 %
Wolfgang Brosche, FREIE WÄHLER/FW-Kreisverband Kitzingen	44	0,87 %
Gustav Tasch, FREIE WÄHLER/FW-Kreisverband Kitzingen	40	0,79 %
Andrea Pfannes, FREIE WÄHLER/FW-Kreisverband Kitzingen	52	1,03 %
Manuela Jamm, FREIE WÄHLER/FW-Kreisverband Kitzingen	59	1,16 %
Carolin Wegmann, FREIE WÄHLER/FW-Kreisverband Kitzingen	46	0,91 %
Klaus Heinrich, FREIE WÄHLER/FW-Kreisverband Kitzingen	39	0,77 %
Thomas Grimmer, FREIE WÄHLER/FW-Kreisverband Kitzingen	39	0,77 %
Rouven Lewandowski, FREIE WÄHLER/FW-Kreisverband Kitzingen	41	0,81 %
Ralf Trump, FREIE WÄHLER/FW-Kreisverband Kitzingen	39	0,77 %
Dr. Heinfried Hahn, FREIE WÄHLER/FW-Kreisverband Kitzingen	40	0,79 %
Heinrich Stier, FREIE WÄHLER/FW-Kreisverband Kitzingen	50	0,99 %
Herbert Holzapfel, FREIE WÄHLER/FW-Kreisverband Kitzingen	56	1,10 %
Nina Sahlmüller, FREIE WÄHLER/FW-Kreisverband Kitzingen	39	0,77 %
Felix Wallström, FREIE WÄHLER/FW-Kreisverband Kitzingen	43	0,85 %
Friedrich Düll, FREIE WÄHLER/FW-Kreisverband Kitzingen	51	1,01 %
Robert Menz, FREIE WÄHLER/FW-Kreisverband Kitzingen	42	0,83 %
Thomas Pauli, FREIE WÄHLER/FW-Kreisverband Kitzingen	36	0,71 %
Hans Brummer, FREIE WÄHLER/FW-Kreisverband Kitzingen	38	0,75 %
Peggy Knauer, FREIE WÄHLER/FW-Kreisverband Kitzingen	41	0,81 %
Hilar Burkard, FREIE WÄHLER/FW-Kreisverband Kitzingen	45	0,89 %
AfD	1.590	7,42 %
Andrea Klingen, AfD	97	6,10 %
Christian Klingen, AfD	88	5,53 %
Stefan Doliwa, AfD	92	5,79 %

	Anzahl	Prozent
Alfred Ackermann, AfD	87	5,47 %
Lars Goldbach, AfD	78	4,91 %
Marlis Ceslok, AfD	75	4,72 %
Gerda Reisberg, AfD	82	5,16 %
Hannelore Postel, AfD	76	4,78 %
Markus Klingen, AfD	87	5,47 %
Marius Jaekel, AfD	78	4,91 %
Karin Zesar, AfD	72	4,53 %
Marion Kirstein, AfD	76	4,78 %
Dr. med. Bernhard Sturn, AfD	93	5,85 %
Siegfried Postel, AfD	72	4,53 %
Heinz Ackermann, AfD	72	4,53 %
Ruth Doliwa, AfD	75	4,72 %
Daniela Strobel-Langenhau, AfD	72	4,53 %
Claudia Idselis, AfD	71	4,47 %
Detlef Idselis, AfD	68	4,28 %
Diana Ulm, AfD	79	4,97 %
SPD	2.231	10,41 %
Eva-Maria Weimann, SPD	36	1,61 %
Heinz Galuschka, SPD	170	7,62 %
Astrid Glos, SPD	76	3,41 %
Robert Finster, SPD	64	2,87 %
Margit Hofmann, SPD	29	1,30 %
Dr. med. Jürgen Kößler, SPD	25	1,12 %
Martina Sagstetter, SPD	101	4,53 %
Manfred Paul, SPD	28	1,26 %
Annabell Röhner, SPD	27	1,21 %
Maurice Then, SPD	30	1,34 %
Uta Wandera, SPD	22	0,99 %
Otto Kolesch, SPD	34	1,52 %
Ute Freibott, SPD	27	1,21 %
Marcus Hegwein, SPD	39	1,75 %
Dr. Marlies Thein, SPD	97	4,35 %
Gerald Möhrlein, SPD	29	1,30 %
Dr. med. Brigitte Endres-Paul, SPD	31	1,39 %
Harald Kopp, SPD	224	10,04 %
Barbara Hügelschäffer, SPD	24	1,08 %
Bernd Moser, SPD	65	2,91 %
Elvira Kahnt, SPD	24	1,08 %

	Anzahl	Prozent
Oskar Münzer, SPD	24	1,08 %
Dr. Margarete Klein-Pfeuffer, SPD	52	2,33 %
Dr. Wolfgang Patzwahl, SPD	33	1,48 %
Anja Bachmann, SPD	21	0,94 %
Klaus Hoffmann, SPD	21	0,94 %
Barbara Nikola-Bier, SPD	23	1,03 %
Gerhard Heß, SPD	24	1,08 %
Rosa Semle, SPD	21	0,94 %
Gerhard Uhl, SPD	24	1,08 %
Marianne Greif, SPD	21	0,94 %
Stefan Söllner, SPD	21	0,94 %
Helen Freifrau von Hoyningen-Huene, SPD	21	0,94 %
Hans-Dieter Kern, SPD	21	0,94 %
Ursula Uhl, SPD	28	1,26 %
Dietmar Schuler, SPD	21	0,94 %
Doris Eckstein, SPD	26	1,17 %
Othmar Röhner, SPD	30	1,34 %
Ulrike Münzer, SPD	24	1,08 %
Uwe Hagen, SPD	30	1,34 %
Monika Conrad, SPD	24	1,08 %
Klaus Heisel, SPD	34	1,52 %
Oskar Friedel, SPD	20	0,90 %
Dieter Söllner, SPD	19	0,85 %
Christian Küster, SPD	67	3,00 %
Marc-André Behrendt, SPD	20	0,90 %
Gerd Semle, SPD	21	0,94 %
Michael Langer, SPD	19	0,85 %
Armin Grötsch, SPD	30	1,34 %
Dr. Dirk Dantz, SPD	19	0,85 %
August Hering, SPD	39	1,75 %
Edgar Töpfer, SPD	19	0,85 %
Ewald Greif, SPD	19	0,85 %
Eugen Reifenscheid, SPD	19	0,85 %
Markus Pusch, SPD	21	0,94 %
Gerhard Schulzki, SPD	17	0,76 %
Dr. rer. nat. Volker Freiherr von Hoyningen-Huene, SPD	16	0,72 %
Peter Geier, SPD	15	0,67 %
Josef Günther, SPD	14	0,63 %
Christiane Berneth, SPD	91	4,08 %

	Anzahl	Prozent
FDP	305	1,42 %
Hans Müller, FDP	26	8,52 %
Stefan Deppisch, FDP	25	8,20 %
Mathias Krönert, FDP	25	8,20 %
Astrid Jung, FDP	10	3,28 %
Bernhard Etzelmüller, FDP	74	24,26 %
Clemens Schneider, FDP	7	2,30 %
Markus Greulich, FDP	43	14,10 %
Chiara Britting, FDP	7	2,30 %
Christian Heinle, FDP	4	1,31 %
Kristina Amendt, FDP	4	1,31 %
Thomas Adamik, FDP	4	1,31 %
Wolfgang Reuchlein, FDP	8	2,62 %
Stefan Köhler, FDP	6	1,97 %
Jan-Felix Beuerlein, FDP	7	2,30 %
Björn Holeschak, FDP	7	2,30 %
Benno Müller, FDP	4	1,31 %
Wolf-Eckhard Walz, FDP	4	1,31 %
Angela Kießling-Fischer, FDP	4	1,31 %
Christoph Müller, FDP	4	1,31 %
Ralf Hopfengart, FDP	4	1,31 %
Marco Koletschka, FDP	2	0,66 %
Alexander Wehr, FDP	2	0,66 %
Andreas Elster, FDP	1	0,33 %
Michael Mörer, FDP	1	0,33 %
Bernhard Achter, FDP	1	0,33 %
Sabine Häring, FDP	1	0,33 %
Helga Lohmann, FDP	4	1,31 %
Lisa Weiß, FDP	1	0,33 %
Christian Friedrich, FDP	1	0,33 %
Stefan Kaupert, FDP	1	0,33 %
Anita Zwinkau, FDP	1	0,33 %
Martin Stadtelmeyer, FDP	1	0,33 %
Heidemarie Wagner, FDP	1	0,33 %
Klaus Feser, FDP	1	0,33 %
Christine Scheler, FDP	1	0,33 %
Sandra Müller-Britting, FDP	1	0,33 %
Ute Enzenberger, FDP	1	0,33 %
Olindo Di Biasi, FDP	4	1,31 %
Bernd Djalek, FDP	1	0,33 %

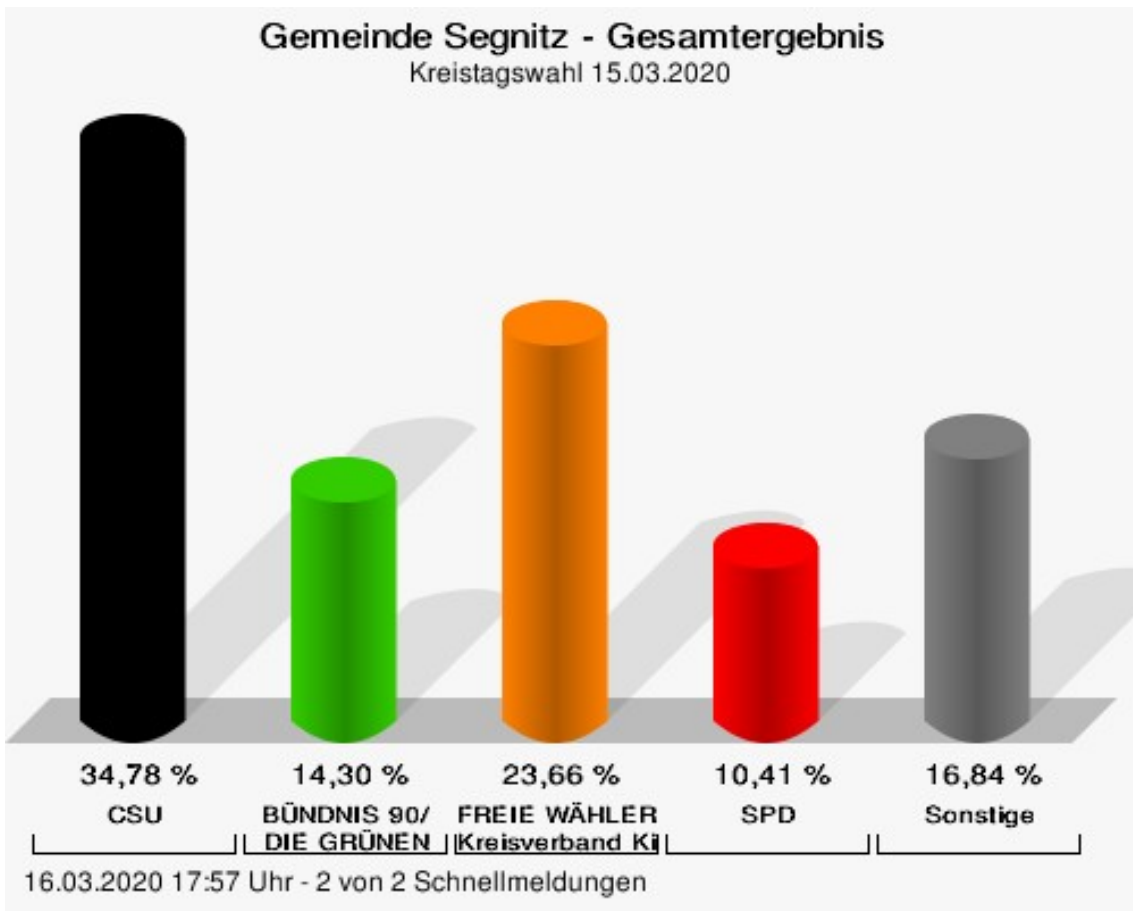
	Anzahl	Prozent
Bernd Enzenberger, FDP	1	0,33 %
FW-FBW	836	3,90 %
Dr. Uwe Pfeiffle, FW-FBW	33	3,95 %
Karl-Dieter Fuchs, FW-FBW	22	2,63 %
Wolfram Beha, FW-FBW	10	1,20 %
Hermann Queck, FW-FBW	15	1,79 %
Simon Haag, FW-FBW	13	1,56 %
Manfred Freitag, FW-FBW	20	2,39 %
Roland Hoh, FW-FBW	13	1,56 %
Joachim Lott, FW-FBW	60	7,18 %
Dietrich Hermann, FW-FBW	30	3,59 %
Daniel Bayer, FW-FBW	9	1,08 %
Christiane Denk, FW-FBW	9	1,08 %
Rudolf Sattes, FW-FBW	22	2,63 %
Stefan Wehr, FW-FBW	18	2,15 %
Dieter Burlein, FW-FBW	10	1,20 %
Willi Hertlein, FW-FBW	9	1,08 %
Alfred Schnabel, FW-FBW	9	1,08 %
Elke Pfeiffle, FW-FBW	9	1,08 %
Marcus Götz, FW-FBW	25	2,99 %
Sabine Fuchs, FW-FBW	9	1,08 %
Dieter Koch, FW-FBW	9	1,08 %
Tobias Volk, FW-FBW	19	2,27 %
Steven Haass, FW-FBW	15	1,79 %
Frank Schmitt, FW-FBW	9	1,08 %
David Haass, FW-FBW	10	1,20 %
Otto Volk, FW-FBW	13	1,56 %
Evi Luckert, FW-FBW	9	1,08 %
Max Spiegel, FW-FBW	9	1,08 %
Stefan Schweser, FW-FBW	9	1,08 %
Christoph Hofmann, FW-FBW	9	1,08 %
Peter Enck, FW-FBW	11	1,32 %
Uwe Graßl, FW-FBW	13	1,56 %
Jasmin Sattes, FW-FBW	12	1,44 %
Sabine Schenkel-Drenkard, FW-FBW	15	1,79 %
Lutz Heyne, FW-FBW	12	1,44 %
Gerd Heiser, FW-FBW	9	1,08 %
Romana Wahner, FW-FBW	13	1,56 %
Niklas Brehm, FW-FBW	19	2,27 %

	Anzahl	Prozent
Michael Herbig, FW-FBW	11	1,32 %
Johannes Luckert, FW-FBW	68	8,13 %
Ralph Hofmann, FW-FBW	9	1,08 %
Rolf Wenkheimer, FW-FBW	9	1,08 %
Friedrich Haag, FW-FBW	11	1,32 %
Helga Brand, FW-FBW	9	1,08 %
Utta Poch, FW-FBW	9	1,08 %
Christian Töpfer, FW-FBW	9	1,08 %
Thorsten Dennerlein, FW-FBW	9	1,08 %
Karin Kohles, FW-FBW	9	1,08 %
Monika Hirsch-Günther, FW-FBW	9	1,08 %
Andreas Fuchs, FW-FBW	8	0,96 %
Dr. Bertram Poch, FW-FBW	8	0,96 %
Dagmar Ludwig, FW-FBW	8	0,96 %
Günther Kohles, FW-FBW	8	0,96 %
Markus Pallingen, FW-FBW	8	0,96 %
Christian Oppel, FW-FBW	9	1,08 %
Klaus Rügamer, FW-FBW	9	1,08 %
Frank Hoh, FW-FBW	8	0,96 %
Gertrud Katzenberger, FW-FBW	8	0,96 %
Alfred Sattes, FW-FBW	11	1,32 %
Manuela Hofmann, FW-FBW	12	1,44 %
Georg Wittmann, FW-FBW	17	2,03 %
UsW	122	0,57 %
Siegfried Müller, UsW	23	18,85 %
Werner May, UsW	7	5,74 %
Manfred Marstaller, UsW	9	7,38 %
Manuel Müller, UsW	3	2,46 %
Hermann Pfannes, UsW	3	2,46 %
Rolf Ferenczy, UsW	8	6,56 %
Heidi Hergert, UsW	3	2,46 %
Friedrich Lenhart, UsW	3	2,46 %
Stefan Grau, UsW	5	4,10 %
Bettina Kristinus, UsW	5	4,10 %
Christian Müller, UsW	2	1,64 %
Werner Hecht, UsW	2	1,64 %
Dieter Köberle, UsW	2	1,64 %
Dominic Niedermeyer, UsW	2	1,64 %
Birte May, UsW	5	4,10 %
Michael Dorsch, UsW	8	6,56 %

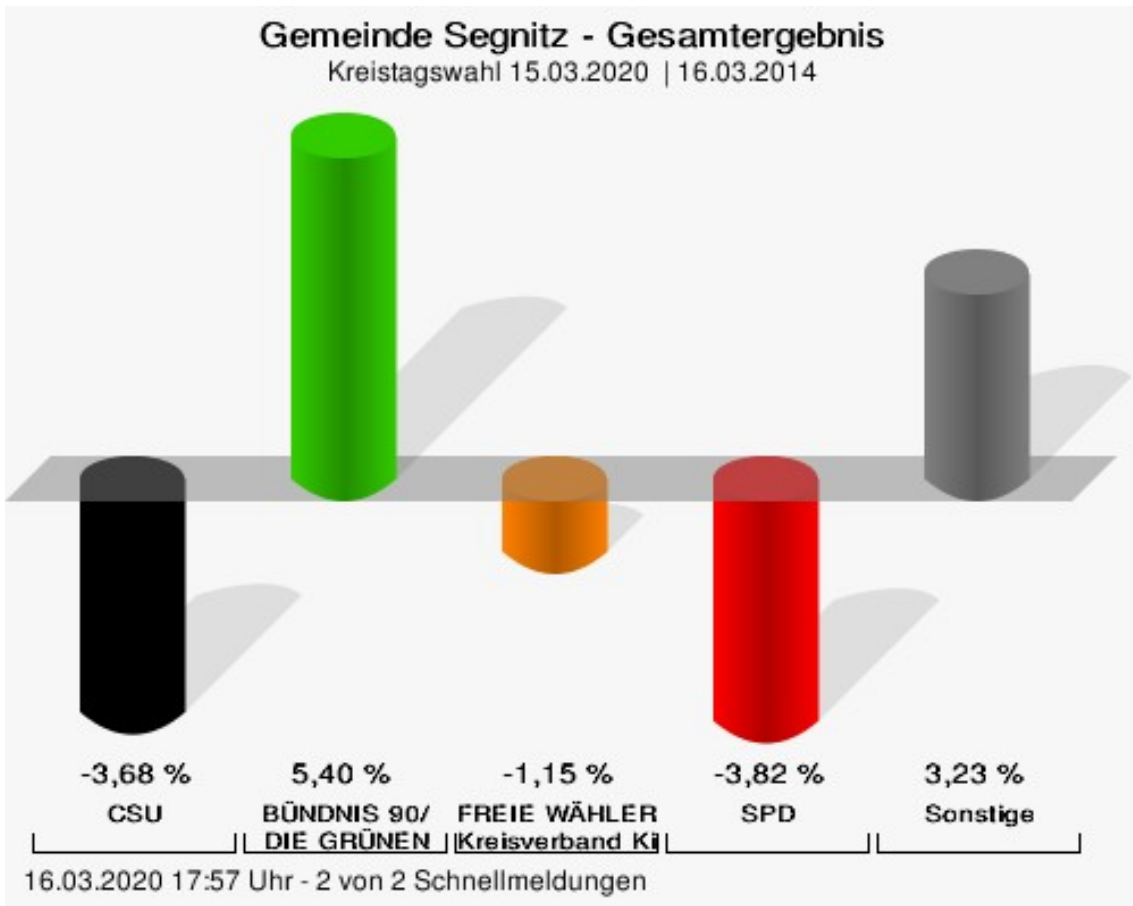
	Anzahl	Prozent
Karl Jeschke, UsW	2	1,64 %
Jürgen Niedermeyer, UsW	4	3,28 %
Anja Müller-Meister, UsW	2	1,64 %
Kurt Lamparter, UsW	2	1,64 %
Sandra Pfannes, UsW	2	1,64 %
Michael Schmitt, UsW	2	1,64 %
Gerd Müller, UsW	2	1,64 %
Miroslaw Dragon, UsW	6	4,92 %
Elisabeth Müller, UsW	2	1,64 %
Reinhard Scherzer, UsW	8	6,56 %
ÖDP	514	2,40 %
Reinhard Trump, ÖDP	51	9,92 %
Alexander Meier, ÖDP	12	2,33 %
Bianca Tröge, ÖDP	56	10,89 %
Erich Jakubczyk, ÖDP	12	2,33 %
Jens Pauluhn, ÖDP	32	6,23 %
Sigrid Dostal, ÖDP	15	2,92 %
Ulf Katzenberger, ÖDP	15	2,92 %
Hinnerk Vinzent, ÖDP	12	2,33 %
Sonja Gekeler-Hölscher, ÖDP	15	2,92 %
Annette Prectel, ÖDP	20	3,89 %
Matthias Lux, ÖDP	9	1,75 %
Margarita Mäder-Schmidt, ÖDP	6	1,17 %
Karola Trump, ÖDP	9	1,75 %
Herbert Pröstler, ÖDP	6	1,17 %
Karoline Mayer-Nuss, ÖDP	8	1,56 %
Stephanie Bauer, ÖDP	6	1,17 %
Thomas Schneider, ÖDP	9	1,75 %
Johannes Feller, ÖDP	10	1,95 %
Harald Weber, ÖDP	6	1,17 %
Wolfram Soldan, ÖDP	7	1,36 %
Hannelore Vinzent, ÖDP	5	0,97 %
Stefan Lenzer, ÖDP	8	1,56 %
Gottfried Schade, ÖDP	5	0,97 %
Petra Hösch, ÖDP	6	1,17 %
Silvia Paulus-Hildner, ÖDP	10	1,95 %
Martin Tröge, ÖDP	14	2,72 %
Marion Katzenberger, ÖDP	8	1,56 %
Thomas Abendroth, ÖDP	7	1,36 %
Friederike Kolb, ÖDP	5	0,97 %

	Anzahl	Prozent
Michael Hildner, ÖDP	7	1,36 %
Elke Özdil-Schlichthörlein, ÖDP	5	0,97 %
Werner Müller, ÖDP	5	0,97 %
Christian Schneider, ÖDP	5	0,97 %
Karolin Meier, ÖDP	5	0,97 %
Laura Goller, ÖDP	5	0,97 %
Christiane Lindörfer, ÖDP	5	0,97 %
Martin Günzel, ÖDP	5	0,97 %
Fatemeh Mohammadi Motlagh, ÖDP	11	2,14 %
Doris Herrmann, ÖDP	5	0,97 %
Dariusz Migula, ÖDP	5	0,97 %
Andrea McWright-Lapp, ÖDP	6	1,17 %
Siegfried Fröhling, ÖDP	5	0,97 %
Harald Beck, ÖDP	6	1,17 %
Marion Langer, ÖDP	20	3,89 %
Bernhard Ziegler, ÖDP	11	2,14 %
Alexander Stein, ÖDP	5	0,97 %
Elke Dosch, ÖDP	4	0,78 %
Brigitte Pauluhn, ÖDP	10	1,95 %
BP	242	1,13 %
Uwe Hartmann, BP	10	4,13 %
Sascha Kecke, BP	6	2,48 %
Martin Dirschbacher, BP	9	3,72 %
Aileen Bimmerlein, BP	12	4,96 %
Oliver Hess, BP	6	2,48 %
Oliver Höhn, BP	9	3,72 %
Karl-Heinz Rönninger, BP	6	2,48 %
Birgit Hartmann, BP	6	2,48 %
Günther Riegel, BP	8	3,31 %
Nina Will, BP	3	1,24 %
Ernst Van Huet, BP	9	3,72 %
Volker Skop, BP	3	1,24 %
Rudolf Stadtler, BP	3	1,24 %
Anette Schneider, BP	3	1,24 %
Renate Mey, BP	11	4,55 %
Katharina Paul-Heß, BP	3	1,24 %
Claudia Somorowsky, BP	4	1,65 %
Michaela Kecke, BP	5	2,07 %
Thomas Rodamer, BP	3	1,24 %

	Anzahl	Prozent
Janina Van Huet, BP	3	1,24 %
Ellen Rammig, BP	3	1,24 %
Jürgen Rammig, BP	4	1,65 %
Melissa Rammig, BP	3	1,24 %
Tanja Riegel, BP	4	1,65 %
Sabine Nagel, BP	7	2,89 %
Günter Mey, BP	10	4,13 %
Harald Nagel, BP	3	1,24 %
Hilmar Vogel, BP	5	2,07 %
Sigmar Dönig, BP	3	1,24 %
Laura Lackner, BP	3	1,24 %
André Hofmann, BP	3	1,24 %
Dagmar Kuhn, BP	3	1,24 %
Mark Nagel, BP	3	1,24 %
Tanja Vogel, BP	5	2,07 %
Ingrid Weinmann, BP	3	1,24 %
Manfred Schneider, BP	3	1,24 %
Dominik Pohley, BP	3	1,24 %
Adolf Virnekäs, BP	16	6,61 %
Niklas Barrett, BP	3	1,24 %
Petra Karschti, BP	3	1,24 %
Hans Pötzingler, BP	3	1,24 %
Manuela Grosche, BP	3	1,24 %
Pascal Arenz, BP	3	1,24 %
Lotte Rönninger, BP	3	1,24 %
Ingrid Dünfelder, BP	3	1,24 %
Thomas Karschti, BP	3	1,24 %
Gerlinde Kuhn, BP	3	1,24 %
Silvia Dönig, BP	3	1,24 %
Erwin Draxler, BP	3	1,24 %
Berthold Weinmann, BP	3	1,24 %



CSU = Christlich-Soziale Union in Bayern e.V.
 FREIE WÄHLER/FW-Kreisverband Kitzingen = FREIE WÄHLER/FREIE WÄHLER-Kreisverband Kitzingen
 SPD = Sozialdemokratische Partei Deutschlands

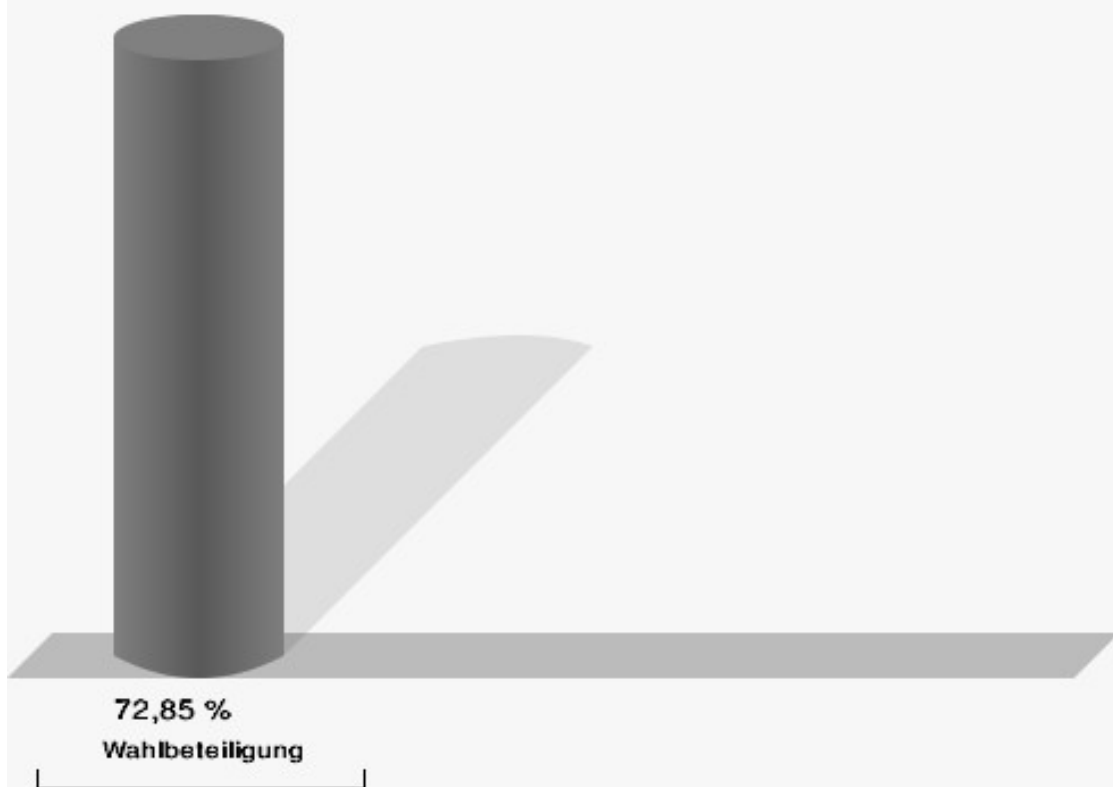


CSU = Christlich-Soziale Union in Bayern e.V.

Gemeinde Segnitz
 Kreistagswahl 15.03.2020
 Gewinne und Verluste Gesamtergebnis

	aktuelle Wahl: Kreistagswahl 15.03.2020	im Vergleich zur: Kreistagswahl 16.03.2014	
		Ergebnis	Gewinne und Verluste
Wahlberechtigte	685	684	+1
Wähler	499	418	+81
	72,85 %	61,11 %	+ 11.74
gültige Stimmen	21.426	17.606	+3.820
CSU	7.453	6.771	+682
	34,78 %	38,46 %	- 3.68
GRÜNE	3.063	1.567	+1.496
	14,30 %	8,90 %	+ 5.40
FREIE WÄHLER/FW-Kreisver- band Kitzingen	5.070	4.368	+702
	23,66 %	24,81 %	- 1.15
AfD	1.590	0	+1.590
	7,42 %	0,00 %	+ 7.42
SPD	2.231	2.505	-274
	10,41 %	14,23 %	- 3.82
FDP	305	320	-15
	1,42 %	1,82 %	- 0.40
FW-FBW	836	806	+30
	3,90 %	4,58 %	- 0.68
UsW	122	134	-12
	0,57 %	0,76 %	- 0.19
ÖDP	514	701	-187
	2,40 %	3,98 %	- 1.58
BP	242	434	-192
	1,13 %	2,47 %	- 1.34

Wahlbeteiligung



16.03.2020 17:57 Uhr - 2 von 2 Schnellmeldungen

Stimmbezirke Rathaus Segnitz Sitzungssaal

	Anzahl	Prozent
CSU	2.907	33,38 %
Timo Markert, CSU	64	2,20 %
Barbara Becker, CSU	108	3,72 %
Dr. Otto Hünnerkopf, CSU	79	2,72 %
Gerlinde Martin, CSU	50	1,72 %
Stefan Güntner, CSU	60	2,06 %
Dr. jur. Werner Knaier, CSU	37	1,27 %
Marcel Hannweber, CSU	39	1,34 %
Reinhold Kuhn, CSU	36	1,24 %
Manuela Strohofer, CSU	42	1,44 %
Sabrina Stemplowsky, CSU	39	1,34 %
Ferdinand Fürst zu Castell-Castell, CSU	51	1,75 %
Josef Wächter, CSU	33	1,14 %
Doris Paul, CSU	47	1,62 %
Heiko Bäuerlein, CSU	36	1,24 %
Robert Scheller, CSU	33	1,14 %
Gertrud Schwab, CSU	52	1,79 %
Gerhard Schenkel, CSU	87	2,99 %
Heinz Dorsch, CSU	110	3,78 %
Alfons Saugel, CSU	33	1,14 %
Eva Dinkel, CSU	34	1,17 %
Rainer Ott, CSU	102	3,51 %
Elmar Henke, CSU	34	1,17 %
Dieter Haag, CSU	132	4,54 %
René Schlehr, CSU	35	1,20 %
Tibor Brumme, CSU	42	1,44 %
Erich Hegwein, CSU	104	3,58 %
Thomas Reichert, CSU	69	2,37 %
Sibylle Säger, CSU	33	1,14 %
Bernhard Brückner, CSU	113	3,89 %
Frank Gimperlein, CSU	49	1,69 %
Annemarie Mauer, CSU	36	1,24 %
Marlene Bauer, CSU	152	5,23 %
Simon Rinke, CSU	32	1,10 %
Marion Frischholz, CSU	87	2,99 %
Manfred Kleinschrodt, CSU	31	1,07 %
Ruth Albrecht, CSU	40	1,38 %

	Anzahl	Prozent
Sandra Hannweber, CSU	34	1,17 %
Dr. med. dent. Bent Hanel, CSU	30	1,03 %
Hartmut Stiller, CSU	30	1,03 %
Julia Pfriem, CSU	29	1,00 %
Dr. oen. Uwe Matheus, CSU	29	1,00 %
Heidi Plömpel, CSU	29	1,00 %
Anke Schunk, CSU	29	1,00 %
Peter Riegler, CSU	29	1,00 %
Bernd Lussert, CSU	32	1,10 %
Elisabeth Drescher, CSU	29	1,00 %
Laura Voit, CSU	30	1,03 %
Peter Brandner, CSU	29	1,00 %
Maria Fieber, CSU	29	1,00 %
Fabian Uhl, CSU	29	1,00 %
Lilian Laacke, CSU	29	1,00 %
Manfred Ziegler, CSU	29	1,00 %
Dr. med. Stephan Küntzer, CSU	57	1,96 %
Michael Fackelmann, CSU	29	1,00 %
Ulrike Freifrau von Mauchenheim, gen. Bechtolsheim, CSU	29	1,00 %
Horst Reuther, CSU	44	1,51 %
Peter Sterk, CSU	30	1,03 %
Helma Schug, CSU	27	0,93 %
Daniel Nagl, CSU	26	0,89 %
Jan Götz, CSU	29	1,00 %
GRÜNE	1.522	17,48 %
Angela Hufnagel, GRÜNE	31	2,04 %
Klaus Sanzenbacher, GRÜNE	29	1,91 %
Christa Büttner, GRÜNE	30	1,97 %
Stefan Schwarz, GRÜNE	42	2,76 %
Dr. Gisela Kramer-Grünwald, GRÜNE	24	1,58 %
Andrea Schmidt, GRÜNE	24	1,58 %
Jonas Kruse, GRÜNE	24	1,58 %
Andrea Rauch, GRÜNE	24	1,58 %
Nico Engelbrecht, GRÜNE	24	1,58 %
Andrea Drexelius, GRÜNE	24	1,58 %
Harald Godron, GRÜNE	24	1,58 %
Eva Trapp, GRÜNE	24	1,58 %
Frank Hufnagel, GRÜNE	24	1,58 %
Stefanie Schumacher, GRÜNE	31	2,04 %

	Anzahl	Prozent
Dr. rer. nat. Hans-Martin Hoffmann, GRÜNE	33	2,17 %
Regina Hetterich, GRÜNE	27	1,77 %
Willi Hörrmann, GRÜNE	24	1,58 %
Birgit Zugelder-Hofmann, GRÜNE	24	1,58 %
Herbert Schmidt, GRÜNE	24	1,58 %
Ursula Marpoder, GRÜNE	24	1,58 %
Armin Döpfner, GRÜNE	27	1,77 %
Theresa Sanzenbacher, GRÜNE	24	1,58 %
Peter Laumer, GRÜNE	24	1,58 %
Melanie Stöcklein, GRÜNE	31	2,04 %
Ulrich Drexelius, GRÜNE	24	1,58 %
Sylvia Krüger-Schrauth, GRÜNE	27	1,77 %
Heiner Schmidt, GRÜNE	24	1,58 %
Hajar Noori, GRÜNE	24	1,58 %
Markus Krüger, GRÜNE	27	1,77 %
Xenia Bastert, GRÜNE	24	1,58 %
Thomas Ziegler, GRÜNE	27	1,77 %
Astrid Franssen, GRÜNE	33	2,17 %
Moritz Hornung, GRÜNE	24	1,58 %
Silke Seebeck, GRÜNE	27	1,77 %
Victor Trapp, GRÜNE	24	1,58 %
Waltraud Lutz-Neugebauer, GRÜNE	24	1,58 %
Jens Schellhase, GRÜNE	23	1,51 %
Imelda Weippert, GRÜNE	29	1,91 %
Bernd Zeidler, GRÜNE	25	1,64 %
Elfriede Hahn-Schwind, GRÜNE	23	1,51 %
Jörg Schlüter, GRÜNE	23	1,51 %
Sara Arab, GRÜNE	23	1,51 %
Manfred Erhard, GRÜNE	23	1,51 %
Anna-Lea Beckenbauer, GRÜNE	24	1,58 %
Joachim Neugebauer, GRÜNE	23	1,51 %
Julia Wenner, GRÜNE	22	1,45 %
Artie Gutschera, GRÜNE	25	1,64 %
Gabriele Gauer, GRÜNE	25	1,64 %
Reinhard Schmid, GRÜNE	25	1,64 %
Julia Gilfert, GRÜNE	22	1,45 %
Peter Bieber, GRÜNE	22	1,45 %
Anna Mebs, GRÜNE	25	1,64 %
Liam Franssen, GRÜNE	26	1,71 %

	Anzahl	Prozent
Heidelinde Kruckow, GRÜNE	22	1,45 %
Dieter Then, GRÜNE	22	1,45 %
Christine Seynstahl, GRÜNE	28	1,84 %
Conny Gutschera, GRÜNE	22	1,45 %
Petra Godron, GRÜNE	22	1,45 %
Hans-Georg Plate, GRÜNE	26	1,71 %
Rita Gryzla, GRÜNE	22	1,45 %
FREIE WÄHLER/FW-Kreisverband Kitzingen	1.648	18,92 %
Tamara Bischof, FREIE WÄHLER/FW-Kreisverband Kitzingen	155	9,41 %
Josef Mend, FREIE WÄHLER/FW-Kreisverband Kitzingen	72	4,37 %
Stefan Wolbert, FREIE WÄHLER/FW-Kreisverband Kitzingen	39	2,37 %
Dr. med. Susanne Knof, FREIE WÄHLER/FW-Kreisverband Kitzingen	99	6,01 %
Udo Gebert, FREIE WÄHLER/FW-Kreisverband Kitzingen	20	1,21 %
Dr. Roland Hardörfer, FREIE WÄHLER/FW-Kreisverband Kitzingen	23	1,40 %
Heinrich Wörner, FREIE WÄHLER/FW-Kreisverband Kitzingen	21	1,27 %
Volker Schmitt, FREIE WÄHLER/FW-Kreisverband Kitzingen	20	1,21 %
Guido Braun, FREIE WÄHLER/FW-Kreisverband Kitzingen	20	1,21 %
Dieter Lenzer, FREIE WÄHLER/FW-Kreisverband Kitzingen	26	1,58 %
Ernst Nickel, FREIE WÄHLER/FW-Kreisverband Kitzingen	20	1,21 %
Sabrina Bischof, FREIE WÄHLER/FW-Kreisverband Kitzingen	20	1,21 %
Ingrid Reifenscheid-Eckert, FREIE WÄHLER/FW-Kreisverband Kitzingen	44	2,67 %
Gerlinde Stier, FREIE WÄHLER/FW-Kreisverband Kitzingen	25	1,52 %
Herbert Volkamer, FREIE WÄHLER/FW-Kreisverband Kitzingen	34	2,06 %
Eckhard Himmel, FREIE WÄHLER/FW-Kreisverband Kitzingen	43	2,61 %
Herbert Biebelriether, FREIE WÄHLER/FW-Kreisverband Kitzingen	67	4,07 %

	Anzahl	Prozent
Peter Kraus, FREIE WÄHLER/FW-Kreisverband Kitzingen	19	1,15 %
Carolin Meyer, FREIE WÄHLER/FW-Kreisverband Kitzingen	31	1,88 %
Matthias Bielek, FREIE WÄHLER/FW-Kreisverband Kitzingen	32	1,94 %
Peter Kornell, FREIE WÄHLER/FW-Kreisverband Kitzingen	19	1,15 %
Paul Streng, FREIE WÄHLER/FW-Kreisverband Kitzingen	29	1,76 %
Lothar Nagel, FREIE WÄHLER/FW-Kreisverband Kitzingen	19	1,15 %
Johanna Sendner, FREIE WÄHLER/FW-Kreisverband Kitzingen	22	1,33 %
Frank Stierhof, FREIE WÄHLER/FW-Kreisverband Kitzingen	19	1,15 %
Rudolf Schaller, FREIE WÄHLER/FW-Kreisverband Kitzingen	26	1,58 %
Gerhard Ackermann, FREIE WÄHLER/FW-Kreisverband Kitzingen	19	1,15 %
Peter Eschenbacher, FREIE WÄHLER/FW-Kreisverband Kitzingen	19	1,15 %
Konrad Mittenzwei, FREIE WÄHLER/FW-Kreisverband Kitzingen	19	1,15 %
Ulrich Falk, FREIE WÄHLER/FW-Kreisverband Kitzingen	30	1,82 %
August Hopf, FREIE WÄHLER/FW-Kreisverband Kitzingen	49	2,97 %
Cengiz Zarbo, FREIE WÄHLER/FW-Kreisverband Kitzingen	17	1,03 %
Dirk Albrecht, FREIE WÄHLER/FW-Kreisverband Kitzingen	40	2,43 %
Winfried Weidt, FREIE WÄHLER/FW-Kreisverband Kitzingen	17	1,03 %
Anja Hirt, FREIE WÄHLER/FW-Kreisverband Kitzingen	17	1,03 %
Simone Thomalla-Ossenkemper, FREIE WÄHLER/FW-Kreisverband Kitzingen	30	1,82 %
Rudolf Donath, FREIE WÄHLER/FW-Kreisverband Kitzingen	55	3,34 %
Helmut Schleyer, FREIE WÄHLER/FW-Kreisverband Kitzingen	21	1,27 %
Siegfried Hummel, FREIE WÄHLER/FW-Kreisverband Kitzingen	17	1,03 %

	Anzahl	Prozent
Eva-Sophia Rückel, FREIE WÄHLER/FW-Kreisverband Kitzingen	16	0,97 %
Wolfgang Brosche, FREIE WÄHLER/FW-Kreisverband Kitzingen	16	0,97 %
Gustav Tasch, FREIE WÄHLER/FW-Kreisverband Kitzingen	16	0,97 %
Andrea Pfannes, FREIE WÄHLER/FW-Kreisverband Kitzingen	16	0,97 %
Manuela Jamm, FREIE WÄHLER/FW-Kreisverband Kitzingen	16	0,97 %
Carolin Wegmann, FREIE WÄHLER/FW-Kreisverband Kitzingen	22	1,33 %
Klaus Heinrich, FREIE WÄHLER/FW-Kreisverband Kitzingen	16	0,97 %
Thomas Grimmer, FREIE WÄHLER/FW-Kreisverband Kitzingen	16	0,97 %
Rouven Lewandowski, FREIE WÄHLER/FW-Kreisverband Kitzingen	16	0,97 %
Ralf Trump, FREIE WÄHLER/FW-Kreisverband Kitzingen	16	0,97 %
Dr. Heinfried Hahn, FREIE WÄHLER/FW-Kreisverband Kitzingen	16	0,97 %
Heinrich Stier, FREIE WÄHLER/FW-Kreisverband Kitzingen	16	0,97 %
Herbert Holzapfel, FREIE WÄHLER/FW-Kreisverband Kitzingen	19	1,15 %
Nina Sahlmüller, FREIE WÄHLER/FW-Kreisverband Kitzingen	16	0,97 %
Felix Wallström, FREIE WÄHLER/FW-Kreisverband Kitzingen	14	0,85 %
Friedrich Düll, FREIE WÄHLER/FW-Kreisverband Kitzingen	14	0,85 %
Robert Menz, FREIE WÄHLER/FW-Kreisverband Kitzingen	14	0,85 %
Thomas Pauli, FREIE WÄHLER/FW-Kreisverband Kitzingen	13	0,79 %
Hans Brummer, FREIE WÄHLER/FW-Kreisverband Kitzingen	13	0,79 %
Peggy Knauer, FREIE WÄHLER/FW-Kreisverband Kitzingen	15	0,91 %
Hilar Burkard, FREIE WÄHLER/FW-Kreisverband Kitzingen	18	1,09 %
AfD	1.003	11,52 %
Andrea Klingen, AfD	57	5,68 %
Christian Klingen, AfD	54	5,38 %
Stefan Doliwa, AfD	51	5,08 %

	Anzahl	Prozent
Alfred Ackermann, AfD	54	5,38 %
Lars Goldbach, AfD	51	5,08 %
Marlis Ceslok, AfD	51	5,08 %
Gerda Reisberg, AfD	51	5,08 %
Hannelore Postel, AfD	51	5,08 %
Markus Klingen, AfD	51	5,08 %
Marius Jaekel, AfD	51	5,08 %
Karin Zesar, AfD	51	5,08 %
Marion Kirstein, AfD	48	4,79 %
Dr. med. Bernhard Sturn, AfD	48	4,79 %
Siegfried Postel, AfD	48	4,79 %
Heinz Ackermann, AfD	48	4,79 %
Ruth Doliwa, AfD	48	4,79 %
Daniela Strobel-Langenhan, AfD	48	4,79 %
Claudia Idselis, AfD	48	4,79 %
Detlef Idselis, AfD	48	4,79 %
Diana Ulm, AfD	46	4,59 %
SPD	749	8,60 %
Eva-Maria Weimann, SPD	13	1,74 %
Heinz Galuschka, SPD	44	5,87 %
Astrid Glos, SPD	20	2,67 %
Robert Finster, SPD	30	4,01 %
Margit Hofmann, SPD	12	1,60 %
Dr. med. Jürgen Kößler, SPD	10	1,34 %
Martina Sagstetter, SPD	28	3,74 %
Manfred Paul, SPD	12	1,60 %
Annabell Röhner, SPD	10	1,34 %
Maurice Then, SPD	10	1,34 %
Uta Wandera, SPD	9	1,20 %
Otto Kolesch, SPD	9	1,20 %
Ute Freibott, SPD	9	1,20 %
Marcus Hegwein, SPD	16	2,14 %
Dr. Marlies Thein, SPD	27	3,60 %
Gerald Möhrlein, SPD	9	1,20 %
Dr. med. Brigitte Endres-Paul, SPD	15	2,00 %
Harald Kopp, SPD	47	6,28 %
Barbara Hügelschäffer, SPD	12	1,60 %
Bernd Moser, SPD	15	2,00 %
Elvira Kahnt, SPD	12	1,60 %

	Anzahl	Prozent
Oskar Münzer, SPD	9	1,20 %
Dr. Margarete Klein-Pfeuffer, SPD	16	2,14 %
Dr. Wolfgang Patzwahl, SPD	11	1,47 %
Anja Bachmann, SPD	9	1,20 %
Klaus Hoffmann, SPD	9	1,20 %
Barbara Nikola-Bier, SPD	9	1,20 %
Gerhard Heß, SPD	9	1,20 %
Rosa Semle, SPD	9	1,20 %
Gerhard Uhl, SPD	9	1,20 %
Marianne Greif, SPD	9	1,20 %
Stefan Söllner, SPD	9	1,20 %
Helen Freifrau von Hoynin- gen-Huene, SPD	9	1,20 %
Hans-Dieter Kern, SPD	9	1,20 %
Ursula Uhl, SPD	12	1,60 %
Dietmar Schuler, SPD	9	1,20 %
Doris Eckstein, SPD	10	1,34 %
Othmar Röhner, SPD	9	1,20 %
Ulrike Münzer, SPD	9	1,20 %
Uwe Hagen, SPD	9	1,20 %
Monika Conrad, SPD	12	1,60 %
Klaus Heisel, SPD	9	1,20 %
Oskar Friedel, SPD	9	1,20 %
Dieter Söllner, SPD	9	1,20 %
Christian Küster, SPD	20	2,67 %
Marc-André Behrendt, SPD	9	1,20 %
Gerd Semle, SPD	9	1,20 %
Michael Langer, SPD	9	1,20 %
Armin Grötsch, SPD	9	1,20 %
Dr. Dirk Dantz, SPD	9	1,20 %
August Hering, SPD	9	1,20 %
Edgar Töpfer, SPD	9	1,20 %
Ewald Greif, SPD	9	1,20 %
Eugen Reifenscheid, SPD	9	1,20 %
Markus Pusch, SPD	12	1,60 %
Gerhard Schulzki, SPD	8	1,07 %
Dr. rer. nat. Volker Freiherr von Hoyningen-Huene, SPD	8	1,07 %
Peter Geier, SPD	8	1,07 %
Josef Günther, SPD	7	0,93 %
Christiane Berneth, SPD	13	1,74 %

	Anzahl	Prozent
FDP	55	0,63 %
Hans Müller, FDP	4	7,27 %
Stefan Deppisch, FDP	5	9,09 %
Mathias Krönert, FDP	12	21,82 %
Astrid Jung, FDP	3	5,45 %
Bernhard Etzelmüller, FDP	19	34,55 %
Clemens Schneider, FDP	0	0,00 %
Markus Greulich, FDP	12	21,82 %
Chiara Britting, FDP	0	0,00 %
Christian Heinle, FDP	0	0,00 %
Kristina Amendt, FDP	0	0,00 %
Thomas Adamik, FDP	0	0,00 %
Wolfgang Reuchlein, FDP	0	0,00 %
Stefan Köhler, FDP	0	0,00 %
Jan-Felix Beuerlein, FDP	0	0,00 %
Björn Holeschak, FDP	0	0,00 %
Benno Müller, FDP	0	0,00 %
Wolf-Eckhard Walz, FDP	0	0,00 %
Angela Kießling-Fischer, FDP	0	0,00 %
Christoph Müller, FDP	0	0,00 %
Ralf Hopfengart, FDP	0	0,00 %
Marco Koletschka, FDP	0	0,00 %
Alexander Wehr, FDP	0	0,00 %
Andreas Elster, FDP	0	0,00 %
Michael Mörer, FDP	0	0,00 %
Bernhard Achter, FDP	0	0,00 %
Sabine Häring, FDP	0	0,00 %
Helga Lohmann, FDP	0	0,00 %
Lisa Weiß, FDP	0	0,00 %
Christian Friedrich, FDP	0	0,00 %
Stefan Kaupert, FDP	0	0,00 %
Anita Zwinkau, FDP	0	0,00 %
Martin Stadtelmeyer, FDP	0	0,00 %
Heidmarie Wagner, FDP	0	0,00 %
Klaus Feser, FDP	0	0,00 %
Christine Scheler, FDP	0	0,00 %
Sandra Müller-Britting, FDP	0	0,00 %
Ute Enzenberger, FDP	0	0,00 %
Olindo Di Biasi, FDP	0	0,00 %
Bernd Djalek, FDP	0	0,00 %

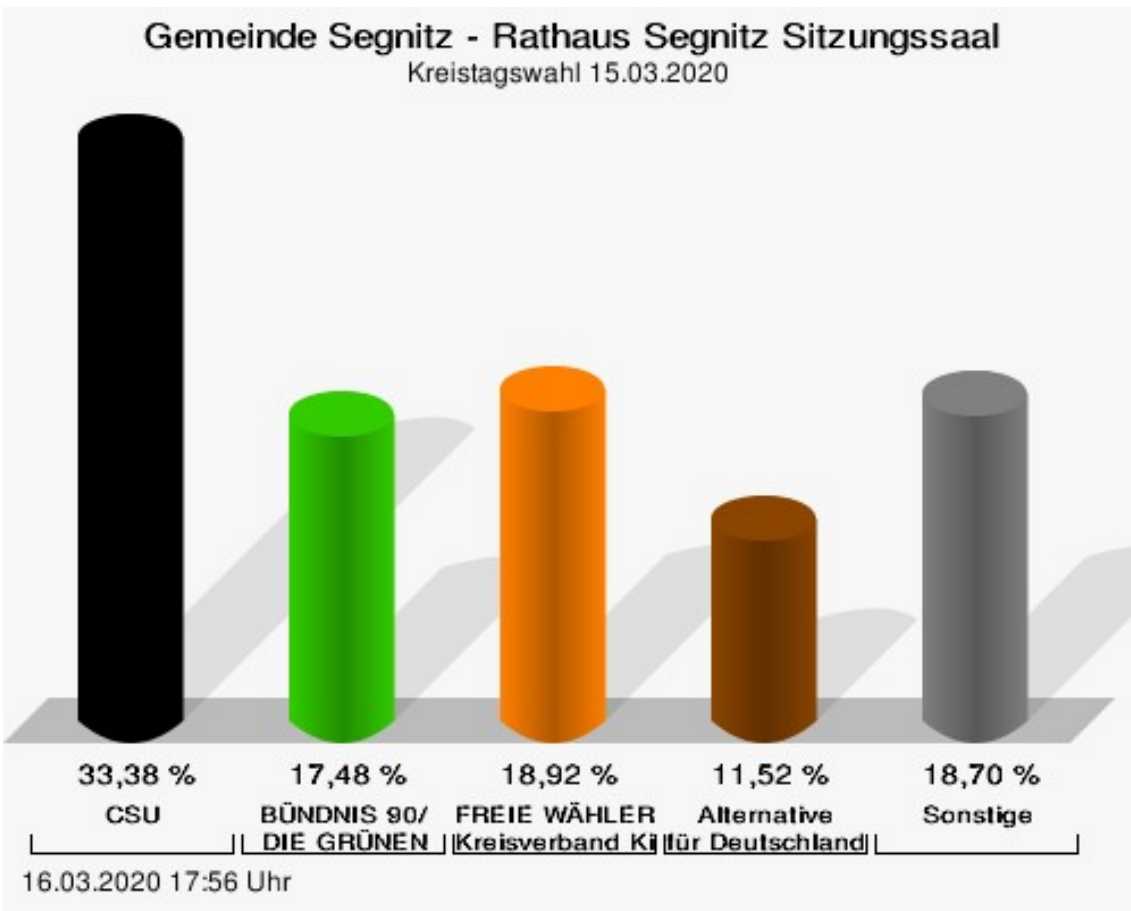
	Anzahl	Prozent
Bernd Enzenberger, FDP	0	0,00 %
FW-FBW	533	6,12 %
Dr. Uwe Pfeiffle, FW-FBW	20	3,75 %
Karl-Dieter Fuchs, FW-FBW	8	1,50 %
Wolfram Beha, FW-FBW	8	1,50 %
Hermann Queck, FW-FBW	8	1,50 %
Simon Haag, FW-FBW	11	2,06 %
Manfred Freitag, FW-FBW	14	2,63 %
Roland Hoh, FW-FBW	8	1,50 %
Joachim Lott, FW-FBW	26	4,88 %
Dietrich Hermann, FW-FBW	11	2,06 %
Daniel Bayer, FW-FBW	8	1,50 %
Christiane Denk, FW-FBW	8	1,50 %
Rudolf Sattes, FW-FBW	8	1,50 %
Stefan Wehr, FW-FBW	11	2,06 %
Dieter Burlein, FW-FBW	8	1,50 %
Willi Hertlein, FW-FBW	8	1,50 %
Alfred Schnabel, FW-FBW	8	1,50 %
Elke Pfeiffle, FW-FBW	8	1,50 %
Marcus Götz, FW-FBW	11	2,06 %
Sabine Fuchs, FW-FBW	8	1,50 %
Dieter Koch, FW-FBW	8	1,50 %
Tobias Volk, FW-FBW	8	1,50 %
Steven Haass, FW-FBW	11	2,06 %
Frank Schmitt, FW-FBW	8	1,50 %
David Haass, FW-FBW	8	1,50 %
Otto Volk, FW-FBW	8	1,50 %
Evi Luckert, FW-FBW	8	1,50 %
Max Spiegel, FW-FBW	8	1,50 %
Stefan Schweser, FW-FBW	8	1,50 %
Christoph Hofmann, FW-FBW	8	1,50 %
Peter Enck, FW-FBW	8	1,50 %
Uwe Graßl, FW-FBW	9	1,69 %
Jasmin Sattes, FW-FBW	8	1,50 %
Sabine Schenkel-Drenkard, FW-FBW	8	1,50 %
Lutz Heyne, FW-FBW	8	1,50 %
Gerd Heiser, FW-FBW	8	1,50 %
Romana Wahner, FW-FBW	8	1,50 %
Niklas Brehm, FW-FBW	9	1,69 %

	Anzahl	Prozent
Michael Herbig, FW-FBW	8	1,50 %
Johannes Luckert, FW-FBW	20	3,75 %
Ralph Hofmann, FW-FBW	8	1,50 %
Rolf Wenkheimer, FW-FBW	8	1,50 %
Friedrich Haag, FW-FBW	8	1,50 %
Helga Brand, FW-FBW	8	1,50 %
Utta Poch, FW-FBW	8	1,50 %
Christian Töpfer, FW-FBW	8	1,50 %
Thorsten Dennerlein, FW-FBW	8	1,50 %
Karin Kohles, FW-FBW	8	1,50 %
Monika Hirsch-Günther, FW-FBW	8	1,50 %
Andreas Fuchs, FW-FBW	7	1,31 %
Dr. Bertram Poch, FW-FBW	7	1,31 %
Dagmar Ludwig, FW-FBW	7	1,31 %
Günther Kohles, FW-FBW	7	1,31 %
Markus Pallingen, FW-FBW	7	1,31 %
Christian Oppel, FW-FBW	7	1,31 %
Klaus Rügamer, FW-FBW	7	1,31 %
Frank Hoh, FW-FBW	7	1,31 %
Gertrud Katzenberger, FW-FBW	7	1,31 %
Alfred Sattes, FW-FBW	7	1,31 %
Manuela Hofmann, FW-FBW	7	1,31 %
Georg Wittmann, FW-FBW	7	1,31 %
UsW	66	0,76 %
Siegfried Müller, UsW	6	9,09 %
Werner May, UsW	3	4,55 %
Manfred Marstaller, UsW	3	4,55 %
Manuel Müller, UsW	3	4,55 %
Hermann Pfannes, UsW	3	4,55 %
Rolf Ferenczy, UsW	3	4,55 %
Heidi Hergert, UsW	3	4,55 %
Friedrich Lenhart, UsW	3	4,55 %
Stefan Grau, UsW	5	7,58 %
Bettina Kristinus, UsW	2	3,03 %
Christian Müller, UsW	2	3,03 %
Werner Hecht, UsW	2	3,03 %
Dieter Köberle, UsW	2	3,03 %
Dominic Niedermeyer, UsW	2	3,03 %
Birte May, UsW	2	3,03 %
Michael Dorsch, UsW	2	3,03 %

	Anzahl	Prozent
Karl Jeschke, UsW	2	3,03 %
Jürgen Niedermeyer, UsW	2	3,03 %
Anja Müller-Meister, UsW	2	3,03 %
Kurt Lamparter, UsW	2	3,03 %
Sandra Pfannes, UsW	2	3,03 %
Michael Schmitt, UsW	2	3,03 %
Gerd Müller, UsW	2	3,03 %
Miroslaw Dragon, UsW	2	3,03 %
Elisabeth Müller, UsW	2	3,03 %
Reinhard Scherzer, UsW	2	3,03 %
ÖDP	223	2,56 %
Reinhard Trump, ÖDP	20	8,97 %
Alexander Meier, ÖDP	6	2,69 %
Bianca Tröge, ÖDP	15	6,73 %
Erich Jakubczyk, ÖDP	6	2,69 %
Jens Pauluhn, ÖDP	9	4,04 %
Sigrid Dostal, ÖDP	6	2,69 %
Ulf Katzenberger, ÖDP	9	4,04 %
Hinnerk Vinzent, ÖDP	6	2,69 %
Sonja Gekeler-Hölscher, ÖDP	6	2,69 %
Annette Prectel, ÖDP	6	2,69 %
Matthias Lux, ÖDP	3	1,35 %
Margarita Mäder-Schmidt, ÖDP	3	1,35 %
Karola Trump, ÖDP	6	2,69 %
Herbert Pröstler, ÖDP	3	1,35 %
Karoline Mayer-Nuss, ÖDP	4	1,79 %
Stephanie Bauer, ÖDP	3	1,35 %
Thomas Schneider, ÖDP	6	2,69 %
Johannes Feller, ÖDP	4	1,79 %
Harald Weber, ÖDP	3	1,35 %
Wolfram Soldan, ÖDP	3	1,35 %
Hannelore Vinzent, ÖDP	3	1,35 %
Stefan Lenzer, ÖDP	6	2,69 %
Gottfried Schade, ÖDP	3	1,35 %
Petra Hösch, ÖDP	3	1,35 %
Silvia Paulus-Hildner, ÖDP	4	1,79 %
Martin Tröge, ÖDP	7	3,14 %
Marion Katzenberger, ÖDP	6	2,69 %
Thomas Abendroth, ÖDP	3	1,35 %
Friederike Kolb, ÖDP	3	1,35 %

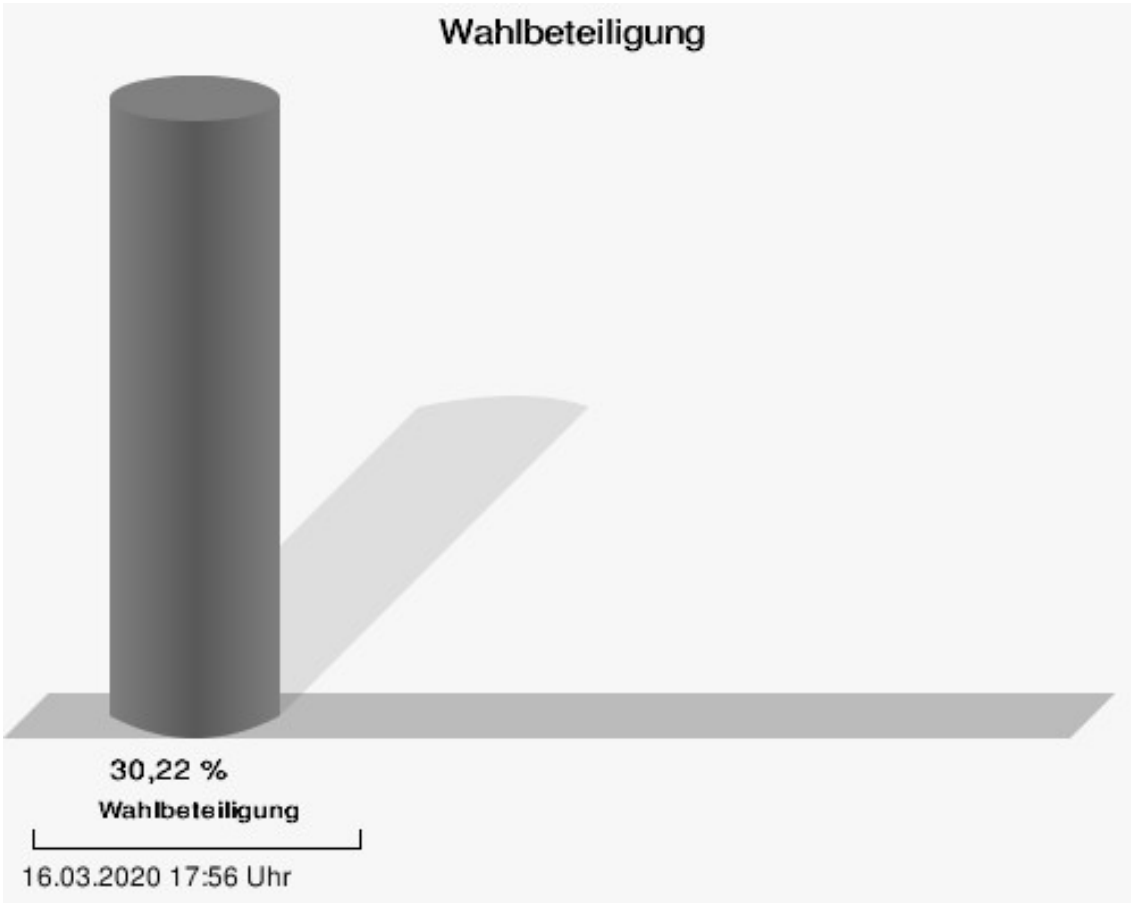
	Anzahl	Prozent
Michael Hildner, ÖDP	3	1,35 %
Elke Özdil-Schlichthörlein, ÖDP	3	1,35 %
Werner Müller, ÖDP	3	1,35 %
Christian Schneider, ÖDP	3	1,35 %
Karolin Meier, ÖDP	3	1,35 %
Laura Goller, ÖDP	3	1,35 %
Christiane Lindörfer, ÖDP	3	1,35 %
Martin Günzel, ÖDP	3	1,35 %
Fatemeh Mohammadi Motlagh, ÖDP	3	1,35 %
Doris Herrmann, ÖDP	3	1,35 %
Dariusz Migula, ÖDP	3	1,35 %
Andrea McWright-Lapp, ÖDP	3	1,35 %
Siegfried Fröhling, ÖDP	3	1,35 %
Harald Beck, ÖDP	3	1,35 %
Marion Langer, ÖDP	6	2,69 %
Bernhard Ziegler, ÖDP	3	1,35 %
Alexander Stein, ÖDP	3	1,35 %
Elke Dosch, ÖDP	2	0,90 %
Brigitte Pauluhn, ÖDP	2	0,90 %
BP	3	0,03 %
Uwe Hartmann, BP	0	0,00 %
Sascha Kecke, BP	0	0,00 %
Martin Dirschbacher, BP	0	0,00 %
Aileen Bimmerlein, BP	0	0,00 %
Oliver Hess, BP	0	0,00 %
Oliver Höhn, BP	0	0,00 %
Karl-Heinz Rönninger, BP	0	0,00 %
Birgit Hartmann, BP	0	0,00 %
Günther Riegel, BP	0	0,00 %
Nina Will, BP	0	0,00 %
Ernst Van Huet, BP	0	0,00 %
Volker Skop, BP	0	0,00 %
Rudolf Stadtler, BP	0	0,00 %
Anette Schneider, BP	0	0,00 %
Renate Mey, BP	0	0,00 %
Katharina Paul-Heß, BP	0	0,00 %
Claudia Somorowsky, BP	0	0,00 %
Michaela Kecke, BP	0	0,00 %
Thomas Rodamer, BP	0	0,00 %

	Anzahl	Prozent
Janina Van Huet, BP	0	0,00 %
Ellen Rammig, BP	0	0,00 %
Jürgen Rammig, BP	0	0,00 %
Melissa Rammig, BP	0	0,00 %
Tanja Riegel, BP	0	0,00 %
Sabine Nagel, BP	0	0,00 %
Günter Mey, BP	0	0,00 %
Harald Nagel, BP	0	0,00 %
Hilmar Vogel, BP	0	0,00 %
Sigmar Dönig, BP	0	0,00 %
Laura Lackner, BP	0	0,00 %
André Hofmann, BP	0	0,00 %
Dagmar Kuhn, BP	0	0,00 %
Mark Nagel, BP	0	0,00 %
Tanja Vogel, BP	0	0,00 %
Ingrid Weinmann, BP	0	0,00 %
Manfred Schneider, BP	0	0,00 %
Dominik Pohley, BP	0	0,00 %
Adolf Virnekäs, BP	3	100,00 %
Niklas Barrett, BP	0	0,00 %
Petra Karschti, BP	0	0,00 %
Hans Pötzingler, BP	0	0,00 %
Manuela Grosche, BP	0	0,00 %
Pascal Arenz, BP	0	0,00 %
Lotte Rönninger, BP	0	0,00 %
Ingrid Dünfelder, BP	0	0,00 %
Thomas Karschti, BP	0	0,00 %
Gerlinde Kuhn, BP	0	0,00 %
Silvia Dönig, BP	0	0,00 %
Erwin Draxler, BP	0	0,00 %
Berthold Weinmann, BP	0	0,00 %



CSU = Christlich-Soziale Union in Bayern e.V.

FREIE WÄHLER/FW-Kreisverband Kitzingen = FREIE WÄHLER/FREIE WÄHLER-Kreisverband Kitzingen



Briefwahl Segnitz FFW - Schulungsraum

	Anzahl	Prozent
CSU	4.546	35,75 %
Timo Markert, CSU	81	1,78 %
Barbara Becker, CSU	169	3,72 %
Dr. Otto Hünnerkopf, CSU	142	3,12 %
Gerlinde Martin, CSU	82	1,80 %
Stefan Güntner, CSU	72	1,58 %
Dr. jur. Werner Knaier, CSU	58	1,28 %
Marcel Hannweber, CSU	42	0,92 %
Reinhold Kuhn, CSU	44	0,97 %
Manuela Strohofer, CSU	85	1,87 %
Sabrina Stemplowsky, CSU	47	1,03 %
Ferdinand Fürst zu Castell-Castell, CSU	64	1,41 %
Josef Wächter, CSU	37	0,81 %
Doris Paul, CSU	84	1,85 %
Heiko Bäuerlein, CSU	43	0,95 %
Robert Scheller, CSU	39	0,86 %
Gertrud Schwab, CSU	93	2,05 %
Gerhard Schenkel, CSU	174	3,83 %
Heinz Dorsch, CSU	233	5,13 %
Alfons Saugel, CSU	35	0,77 %
Eva Dinkel, CSU	35	0,77 %
Rainer Ott, CSU	186	4,09 %
Elmar Henke, CSU	48	1,06 %
Dieter Haag, CSU	261	5,74 %
René Schlehr, CSU	37	0,81 %
Tibor Brumme, CSU	53	1,17 %
Erich Hegwein, CSU	241	5,30 %
Thomas Reichert, CSU	128	2,82 %
Sibylle Säger, CSU	38	0,84 %
Bernhard Brückner, CSU	231	5,08 %
Frank Gimperlein, CSU	84	1,85 %
Annemarie Mauer, CSU	41	0,90 %
Marlene Bauer, CSU	327	7,19 %
Simon Rinke, CSU	37	0,81 %
Marion Frischholz, CSU	185	4,07 %
Manfred Kleinschrodt, CSU	34	0,75 %
Ruth Albrecht, CSU	66	1,45 %
Sandra Hannweber, CSU	36	0,79 %

	Anzahl	Prozent
Dr. med. dent. Bent Hanel, CSU	39	0,86 %
Hartmut Stiller, CSU	38	0,84 %
Julia Pfriem, CSU	36	0,79 %
Dr. oen. Uwe Matheus, CSU	34	0,75 %
Heidi Plömpel, CSU	35	0,77 %
Anke Schunk, CSU	32	0,70 %
Peter Riegler, CSU	32	0,70 %
Bernd Lussert, CSU	36	0,79 %
Elisabeth Drescher, CSU	41	0,90 %
Laura Voit, CSU	32	0,70 %
Peter Brandner, CSU	29	0,64 %
Maria Fieber, CSU	29	0,64 %
Fabian Uhl, CSU	31	0,68 %
Lilian Laacke, CSU	39	0,86 %
Manfred Ziegler, CSU	35	0,77 %
Dr. med. Stephan Küntzer, CSU	94	2,07 %
Michael Fackelmann, CSU	28	0,62 %
Ulrike Freifrau von Mauchenheim, gen. Bechtolsheim, CSU	25	0,55 %
Horst Reuther, CSU	60	1,32 %
Peter Sterk, CSU	34	0,75 %
Helma Schug, CSU	24	0,53 %
Daniel Nagl, CSU	28	0,62 %
Jan Götz, CSU	43	0,95 %
GRÜNE	1.541	12,12 %
Angela Hufnagel, GRÜNE	49	3,18 %
Klaus Sanzenbacher, GRÜNE	39	2,53 %
Christa Büttner, GRÜNE	39	2,53 %
Stefan Schwarz, GRÜNE	69	4,48 %
Dr. Gisela Kramer-Grünwald, GRÜNE	56	3,63 %
Andrea Schmidt, GRÜNE	45	2,92 %
Jonas Kruse, GRÜNE	23	1,49 %
Andrea Rauch, GRÜNE	25	1,62 %
Nico Engelbrecht, GRÜNE	23	1,49 %
Andrea Drexelius, GRÜNE	25	1,62 %
Harald Godron, GRÜNE	23	1,49 %
Eva Trapp, GRÜNE	24	1,56 %
Frank Hufnagel, GRÜNE	27	1,75 %
Stefanie Schumacher, GRÜNE	40	2,60 %

	Anzahl	Prozent
Dr. rer. nat. Hans-Martin Hoffmann, GRÜNE	56	3,63 %
Regina Hetterich, GRÜNE	22	1,43 %
Willi Hörrmann, GRÜNE	29	1,88 %
Birgit Zugelder-Hofmann, GRÜNE	21	1,36 %
Herbert Schmidt, GRÜNE	19	1,23 %
Ursula Marpoder, GRÜNE	21	1,36 %
Armin Döpfner, GRÜNE	38	2,47 %
Theresa Sanzenbacher, GRÜNE	19	1,23 %
Peter Laumer, GRÜNE	26	1,69 %
Melanie Stöcklein, GRÜNE	30	1,95 %
Ulrich Drexelius, GRÜNE	21	1,36 %
Sylvia Krüger-Schrauth, GRÜNE	25	1,62 %
Heiner Schmidt, GRÜNE	19	1,23 %
Hajar Noori, GRÜNE	23	1,49 %
Markus Krüger, GRÜNE	20	1,30 %
Xenia Bastert, GRÜNE	21	1,36 %
Thomas Ziegler, GRÜNE	19	1,23 %
Astrid Franssen, GRÜNE	20	1,30 %
Moritz Hornung, GRÜNE	20	1,30 %
Silke Seebeck, GRÜNE	29	1,88 %
Victor Trapp, GRÜNE	21	1,36 %
Waltraud Lutz-Neugebauer, GRÜNE	18	1,17 %
Jens Schellhase, GRÜNE	20	1,30 %
Imelda Weippert, GRÜNE	29	1,88 %
Bernd Zeidler, GRÜNE	19	1,23 %
Elfriede Hahn-Schwind, GRÜNE	18	1,17 %
Jörg Schlüter, GRÜNE	19	1,23 %
Sara Arab, GRÜNE	19	1,23 %
Manfred Erhard, GRÜNE	19	1,23 %
Anna-Lea Beckenbauer, GRÜNE	22	1,43 %
Joachim Neugebauer, GRÜNE	18	1,17 %
Julia Wenner, GRÜNE	19	1,23 %
Artie Gutschera, GRÜNE	19	1,23 %
Gabriele Gauer, GRÜNE	17	1,10 %
Reinhard Schmid, GRÜNE	23	1,49 %
Julia Gilfert, GRÜNE	17	1,10 %
Peter Bieber, GRÜNE	16	1,04 %
Anna Mebs, GRÜNE	21	1,36 %
Liam Franssen, GRÜNE	25	1,62 %

	Anzahl	Prozent
Heidelinde Kruckow, GRÜNE	16	1,04 %
Dieter Then, GRÜNE	14	0,91 %
Christine Seynstahl, GRÜNE	27	1,75 %
Conny Gutschera, GRÜNE	17	1,10 %
Petra Godron, GRÜNE	18	1,17 %
Hans-Georg Plate, GRÜNE	48	3,11 %
Rita Gryzla, GRÜNE	17	1,10 %
FREIE WÄHLER/FW-Kreisverband Kitzingen	3.422	26,91 %
Tamara Bischof, FREIE WÄHLER/FW-Kreisverband Kitzingen	288	8,42 %
Josef Mend, FREIE WÄHLER/FW-Kreisverband Kitzingen	168	4,91 %
Stefan Wolbert, FREIE WÄHLER/FW-Kreisverband Kitzingen	98	2,86 %
Dr. med. Susanne Knof, FREIE WÄHLER/FW-Kreisverband Kitzingen	247	7,22 %
Udo Gebert, FREIE WÄHLER/FW-Kreisverband Kitzingen	31	0,91 %
Dr. Roland Hardörfer, FREIE WÄHLER/FW-Kreisverband Kitzingen	35	1,02 %
Heinrich Wörner, FREIE WÄHLER/FW-Kreisverband Kitzingen	37	1,08 %
Volker Schmitt, FREIE WÄHLER/FW-Kreisverband Kitzingen	35	1,02 %
Guido Braun, FREIE WÄHLER/FW-Kreisverband Kitzingen	40	1,17 %
Dieter Lenzer, FREIE WÄHLER/FW-Kreisverband Kitzingen	46	1,34 %
Ernst Nickel, FREIE WÄHLER/FW-Kreisverband Kitzingen	31	0,91 %
Sabrina Bischof, FREIE WÄHLER/FW-Kreisverband Kitzingen	33	0,96 %
Ingrid Reifenscheid-Eckert, FREIE WÄHLER/FW-Kreisverband Kitzingen	102	2,98 %
Gerlinde Stier, FREIE WÄHLER/FW-Kreisverband Kitzingen	53	1,55 %
Herbert Volkamer, FREIE WÄHLER/FW-Kreisverband Kitzingen	79	2,31 %
Eckhard Himmel, FREIE WÄHLER/FW-Kreisverband Kitzingen	161	4,70 %
Herbert Biebelriether, FREIE WÄHLER/FW-Kreisverband Kitzingen	194	5,67 %

	Anzahl	Prozent
Peter Kraus, FREIE WÄHLER/FW-Kreisverband Kitzingen	36	1,05 %
Carolin Meyer, FREIE WÄHLER/FW-Kreisverband Kitzingen	44	1,29 %
Matthias Bielek, FREIE WÄHLER/FW-Kreisverband Kitzingen	42	1,23 %
Peter Kornell, FREIE WÄHLER/FW-Kreisverband Kitzingen	51	1,49 %
Paul Streng, FREIE WÄHLER/FW-Kreisverband Kitzingen	70	2,05 %
Lothar Nagel, FREIE WÄHLER/FW-Kreisverband Kitzingen	25	0,73 %
Johanna Sendner, FREIE WÄHLER/FW-Kreisverband Kitzingen	26	0,76 %
Frank Stierhof, FREIE WÄHLER/FW-Kreisverband Kitzingen	49	1,43 %
Rudolf Schaller, FREIE WÄHLER/FW-Kreisverband Kitzingen	35	1,02 %
Gerhard Ackermann, FREIE WÄHLER/FW-Kreisverband Kitzingen	43	1,26 %
Peter Eschenbacher, FREIE WÄHLER/FW-Kreisverband Kitzingen	25	0,73 %
Konrad Mittenzwei, FREIE WÄHLER/FW-Kreisverband Kitzingen	30	0,88 %
Ulrich Falk, FREIE WÄHLER/FW-Kreisverband Kitzingen	66	1,93 %
August Hopf, FREIE WÄHLER/FW-Kreisverband Kitzingen	131	3,83 %
Cengiz Zarbo, FREIE WÄHLER/FW-Kreisverband Kitzingen	27	0,79 %
Dirk Albrecht, FREIE WÄHLER/FW-Kreisverband Kitzingen	95	2,78 %
Winfried Weidt, FREIE WÄHLER/FW-Kreisverband Kitzingen	27	0,79 %
Anja Hirt, FREIE WÄHLER/FW-Kreisverband Kitzingen	24	0,70 %
Simone Thomalla-Ossenkemper, FREIE WÄHLER/FW-Kreisverband Kitzingen	47	1,37 %
Rudolf Donath, FREIE WÄHLER/FW-Kreisverband Kitzingen	195	5,70 %
Helmut Schleyer, FREIE WÄHLER/FW-Kreisverband Kitzingen	40	1,17 %
Siegfried Hummel, FREIE WÄHLER/FW-Kreisverband Kitzingen	30	0,88 %

	Anzahl	Prozent
Eva-Sophia Rückel, FREIE WÄHLER/FW-Kreisverband Kitzingen	24	0,70 %
Wolfgang Brosche, FREIE WÄHLER/FW-Kreisverband Kitzingen	28	0,82 %
Gustav Tasch, FREIE WÄHLER/FW-Kreisverband Kitzingen	24	0,70 %
Andrea Pfannes, FREIE WÄHLER/FW-Kreisverband Kitzingen	36	1,05 %
Manuela Jamm, FREIE WÄHLER/FW-Kreisverband Kitzingen	43	1,26 %
Carolin Wegmann, FREIE WÄHLER/FW-Kreisverband Kitzingen	24	0,70 %
Klaus Heinrich, FREIE WÄHLER/FW-Kreisverband Kitzingen	23	0,67 %
Thomas Grimmer, FREIE WÄHLER/FW-Kreisverband Kitzingen	23	0,67 %
Rouven Lewandowski, FREIE WÄHLER/FW-Kreisverband Kitzingen	25	0,73 %
Ralf Trump, FREIE WÄHLER/FW-Kreisverband Kitzingen	23	0,67 %
Dr. Heinfried Hahn, FREIE WÄHLER/FW-Kreisverband Kitzingen	24	0,70 %
Heinrich Stier, FREIE WÄHLER/FW-Kreisverband Kitzingen	34	0,99 %
Herbert Holzapfel, FREIE WÄHLER/FW-Kreisverband Kitzingen	37	1,08 %
Nina Sahlmüller, FREIE WÄHLER/FW-Kreisverband Kitzingen	23	0,67 %
Felix Wallström, FREIE WÄHLER/FW-Kreisverband Kitzingen	29	0,85 %
Friedrich Düll, FREIE WÄHLER/FW-Kreisverband Kitzingen	37	1,08 %
Robert Menz, FREIE WÄHLER/FW-Kreisverband Kitzingen	28	0,82 %
Thomas Pauli, FREIE WÄHLER/FW-Kreisverband Kitzingen	23	0,67 %
Hans Brummer, FREIE WÄHLER/FW-Kreisverband Kitzingen	25	0,73 %
Peggy Knauer, FREIE WÄHLER/FW-Kreisverband Kitzingen	26	0,76 %
Hilar Burkard, FREIE WÄHLER/FW-Kreisverband Kitzingen	27	0,79 %
AfD	587	4,62 %
Andrea Klingen, AfD	40	6,81 %
Christian Klingen, AfD	34	5,79 %
Stefan Doliwa, AfD	41	6,98 %

	Anzahl	Prozent
Alfred Ackermann, AfD	33	5,62 %
Lars Goldbach, AfD	27	4,60 %
Marlis Ceslok, AfD	24	4,09 %
Gerda Reisberg, AfD	31	5,28 %
Hannelore Postel, AfD	25	4,26 %
Markus Klingen, AfD	36	6,13 %
Marius Jaekel, AfD	27	4,60 %
Karin Zesar, AfD	21	3,58 %
Marion Kirstein, AfD	28	4,77 %
Dr. med. Bernhard Sturn, AfD	45	7,67 %
Siegfried Postel, AfD	24	4,09 %
Heinz Ackermann, AfD	24	4,09 %
Ruth Doliwa, AfD	27	4,60 %
Daniela Strobel-Langenhahn, AfD	24	4,09 %
Claudia Idselis, AfD	23	3,92 %
Detlef Idselis, AfD	20	3,41 %
Diana Ulm, AfD	33	5,62 %
SPD	1.482	11,65 %
Eva-Maria Weimann, SPD	23	1,55 %
Heinz Galuschka, SPD	126	8,50 %
Astrid Glos, SPD	56	3,78 %
Robert Finster, SPD	34	2,29 %
Margit Hofmann, SPD	17	1,15 %
Dr. med. Jürgen Kößler, SPD	15	1,01 %
Martina Sagstetter, SPD	73	4,93 %
Manfred Paul, SPD	16	1,08 %
Annabell Röhner, SPD	17	1,15 %
Maurice Then, SPD	20	1,35 %
Uta Wandera, SPD	13	0,88 %
Otto Kolesch, SPD	25	1,69 %
Ute Freibott, SPD	18	1,21 %
Marcus Hegwein, SPD	23	1,55 %
Dr. Marlies Thein, SPD	70	4,72 %
Gerald Möhrlein, SPD	20	1,35 %
Dr. med. Brigitte Endres-Paul, SPD	16	1,08 %
Harald Kopp, SPD	177	11,94 %
Barbara Hügelschäffer, SPD	12	0,81 %
Bernd Moser, SPD	50	3,37 %
Elvira Kahnt, SPD	12	0,81 %

	Anzahl	Prozent
Oskar Münzer, SPD	15	1,01 %
Dr. Margarete Klein-Pfeuffer, SPD	36	2,43 %
Dr. Wolfgang Patzwahl, SPD	22	1,48 %
Anja Bachmann, SPD	12	0,81 %
Klaus Hoffmann, SPD	12	0,81 %
Barbara Nikola-Bier, SPD	14	0,94 %
Gerhard Heß, SPD	15	1,01 %
Rosa Semle, SPD	12	0,81 %
Gerhard Uhl, SPD	15	1,01 %
Marianne Greif, SPD	12	0,81 %
Stefan Söllner, SPD	12	0,81 %
Helen Freifrau von Hoyningen-Huene, SPD	12	0,81 %
Hans-Dieter Kern, SPD	12	0,81 %
Ursula Uhl, SPD	16	1,08 %
Dietmar Schuler, SPD	12	0,81 %
Doris Eckstein, SPD	16	1,08 %
Othmar Röhner, SPD	21	1,42 %
Ulrike Münzer, SPD	15	1,01 %
Uwe Hagen, SPD	21	1,42 %
Monika Conrad, SPD	12	0,81 %
Klaus Heisel, SPD	25	1,69 %
Oskar Friedel, SPD	11	0,74 %
Dieter Söllner, SPD	10	0,67 %
Christian Küster, SPD	47	3,17 %
Marc-André Behrendt, SPD	11	0,74 %
Gerd Semle, SPD	12	0,81 %
Michael Langer, SPD	10	0,67 %
Armin Grötsch, SPD	21	1,42 %
Dr. Dirk Dantz, SPD	10	0,67 %
August Hering, SPD	30	2,02 %
Edgar Töpfer, SPD	10	0,67 %
Ewald Greif, SPD	10	0,67 %
Eugen Reifenscheid, SPD	10	0,67 %
Markus Pusch, SPD	9	0,61 %
Gerhard Schulzki, SPD	9	0,61 %
Dr. rer. nat. Volker Freiherr von Hoyningen-Huene, SPD	8	0,54 %
Peter Geier, SPD	7	0,47 %
Josef Günther, SPD	7	0,47 %
Christiane Berneth, SPD	78	5,26 %

	Anzahl	Prozent
FDP	250	1,97 %
Hans Müller, FDP	22	8,80 %
Stefan Deppisch, FDP	20	8,00 %
Mathias Krönert, FDP	13	5,20 %
Astrid Jung, FDP	7	2,80 %
Bernhard Etzelmüller, FDP	55	22,00 %
Clemens Schneider, FDP	7	2,80 %
Markus Greulich, FDP	31	12,40 %
Chiara Britting, FDP	7	2,80 %
Christian Heinle, FDP	4	1,60 %
Kristina Amendt, FDP	4	1,60 %
Thomas Adamik, FDP	4	1,60 %
Wolfgang Reuchlein, FDP	8	3,20 %
Stefan Köhler, FDP	6	2,40 %
Jan-Felix Beuerlein, FDP	7	2,80 %
Björn Holeschak, FDP	7	2,80 %
Benno Müller, FDP	4	1,60 %
Wolf-Eckhard Walz, FDP	4	1,60 %
Angela Kießling-Fischer, FDP	4	1,60 %
Christoph Müller, FDP	4	1,60 %
Ralf Hopfengart, FDP	4	1,60 %
Marco Koletschka, FDP	2	0,80 %
Alexander Wehr, FDP	2	0,80 %
Andreas Elster, FDP	1	0,40 %
Michael Mörer, FDP	1	0,40 %
Bernhard Achter, FDP	1	0,40 %
Sabine Häring, FDP	1	0,40 %
Helga Lohmann, FDP	4	1,60 %
Lisa Weiß, FDP	1	0,40 %
Christian Friedrich, FDP	1	0,40 %
Stefan Kaupert, FDP	1	0,40 %
Anita Zwinkau, FDP	1	0,40 %
Martin Stadtelmeyer, FDP	1	0,40 %
Heidemarie Wagner, FDP	1	0,40 %
Klaus Feser, FDP	1	0,40 %
Christine Scheler, FDP	1	0,40 %
Sandra Müller-Britting, FDP	1	0,40 %
Ute Enzenberger, FDP	1	0,40 %
Olindo Di Biasi, FDP	4	1,60 %
Bernd Djalek, FDP	1	0,40 %

	Anzahl	Prozent
Bernd Enzenberger, FDP	1	0,40 %
FW-FBW	303	2,38 %
Dr. Uwe Pfeiffle, FW-FBW	13	4,29 %
Karl-Dieter Fuchs, FW-FBW	14	4,62 %
Wolfram Beha, FW-FBW	2	0,66 %
Hermann Queck, FW-FBW	7	2,31 %
Simon Haag, FW-FBW	2	0,66 %
Manfred Freitag, FW-FBW	6	1,98 %
Roland Hoh, FW-FBW	5	1,65 %
Joachim Lott, FW-FBW	34	11,22 %
Dietrich Hermann, FW-FBW	19	6,27 %
Daniel Bayer, FW-FBW	1	0,33 %
Christiane Denk, FW-FBW	1	0,33 %
Rudolf Sattes, FW-FBW	14	4,62 %
Stefan Wehr, FW-FBW	7	2,31 %
Dieter Burlein, FW-FBW	2	0,66 %
Willi Hertlein, FW-FBW	1	0,33 %
Alfred Schnabel, FW-FBW	1	0,33 %
Elke Pfeiffle, FW-FBW	1	0,33 %
Marcus Götz, FW-FBW	14	4,62 %
Sabine Fuchs, FW-FBW	1	0,33 %
Dieter Koch, FW-FBW	1	0,33 %
Tobias Volk, FW-FBW	11	3,63 %
Steven Haass, FW-FBW	4	1,32 %
Frank Schmitt, FW-FBW	1	0,33 %
David Haass, FW-FBW	2	0,66 %
Otto Volk, FW-FBW	5	1,65 %
Evi Luckert, FW-FBW	1	0,33 %
Max Spiegel, FW-FBW	1	0,33 %
Stefan Schweser, FW-FBW	1	0,33 %
Christoph Hofmann, FW-FBW	1	0,33 %
Peter Enck, FW-FBW	3	0,99 %
Uwe Graßl, FW-FBW	4	1,32 %
Jasmin Sattes, FW-FBW	4	1,32 %
Sabine Schenkel-Drenkard, FW-FBW	7	2,31 %
Lutz Heyne, FW-FBW	4	1,32 %
Gerd Heiser, FW-FBW	1	0,33 %
Romana Wahner, FW-FBW	5	1,65 %
Niklas Brehm, FW-FBW	10	3,30 %

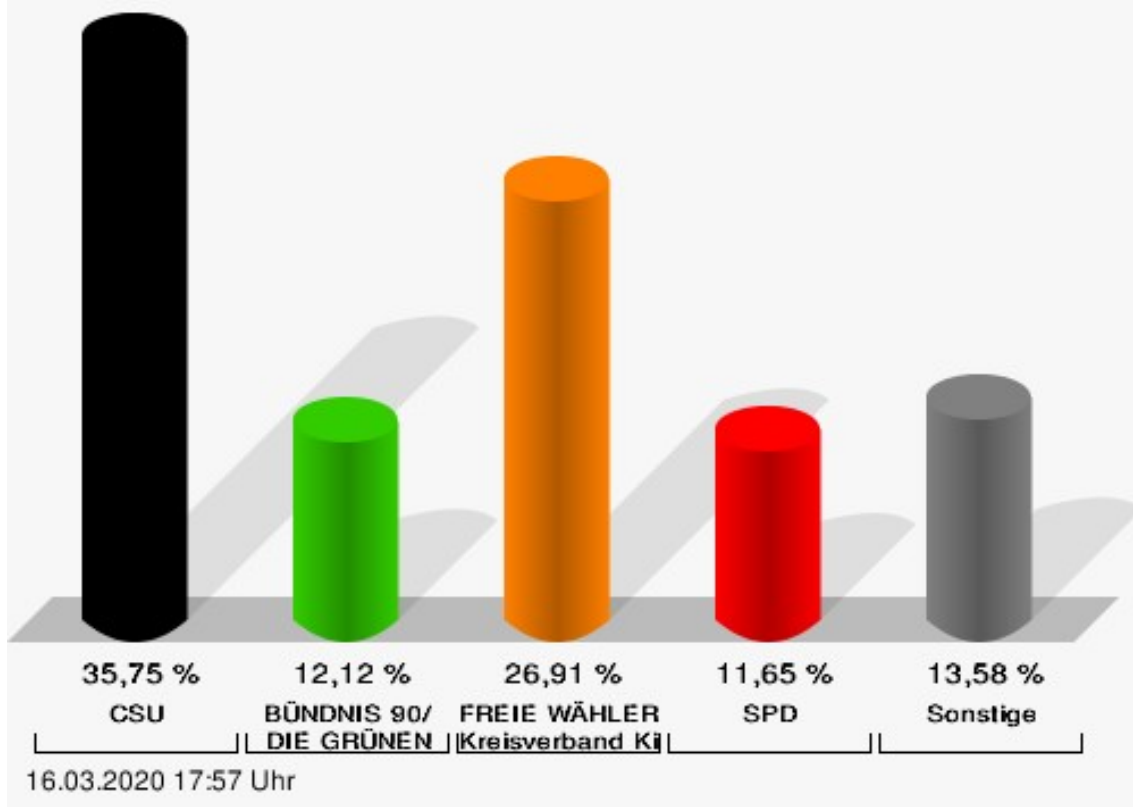
	Anzahl	Prozent
Michael Herbig, FW-FBW	3	0,99 %
Johannes Luckert, FW-FBW	48	15,84 %
Ralph Hofmann, FW-FBW	1	0,33 %
Rolf Wenkheimer, FW-FBW	1	0,33 %
Friedrich Haag, FW-FBW	3	0,99 %
Helga Brand, FW-FBW	1	0,33 %
Utta Poch, FW-FBW	1	0,33 %
Christian Töpfer, FW-FBW	1	0,33 %
Thorsten Dennerlein, FW-FBW	1	0,33 %
Karin Kohles, FW-FBW	1	0,33 %
Monika Hirsch-Günther, FW-FBW	1	0,33 %
Andreas Fuchs, FW-FBW	1	0,33 %
Dr. Bertram Poch, FW-FBW	1	0,33 %
Dagmar Ludwig, FW-FBW	1	0,33 %
Günther Kohles, FW-FBW	1	0,33 %
Markus Pallingen, FW-FBW	1	0,33 %
Christian Oppel, FW-FBW	2	0,66 %
Klaus Rügamer, FW-FBW	2	0,66 %
Frank Hoh, FW-FBW	1	0,33 %
Gertrud Katzenberger, FW-FBW	1	0,33 %
Alfred Sattes, FW-FBW	4	1,32 %
Manuela Hofmann, FW-FBW	5	1,65 %
Georg Wittmann, FW-FBW	10	3,30 %
UsW	56	0,44 %
Siegfried Müller, UsW	17	30,36 %
Werner May, UsW	4	7,14 %
Manfred Marstaller, UsW	6	10,71 %
Manuel Müller, UsW	0	0,00 %
Hermann Pfannes, UsW	0	0,00 %
Rolf Ferenczy, UsW	5	8,93 %
Heidi Hergert, UsW	0	0,00 %
Friedrich Lenhart, UsW	0	0,00 %
Stefan Grau, UsW	0	0,00 %
Bettina Kristinus, UsW	3	5,36 %
Christian Müller, UsW	0	0,00 %
Werner Hecht, UsW	0	0,00 %
Dieter Köberle, UsW	0	0,00 %
Dominic Niedermeyer, UsW	0	0,00 %
Birte May, UsW	3	5,36 %
Michael Dorsch, UsW	6	10,71 %

	Anzahl	Prozent
Karl Jeschke, UsW	0	0,00 %
Jürgen Niedermeyer, UsW	2	3,57 %
Anja Müller-Meister, UsW	0	0,00 %
Kurt Lamparter, UsW	0	0,00 %
Sandra Pfannes, UsW	0	0,00 %
Michael Schmitt, UsW	0	0,00 %
Gerd Müller, UsW	0	0,00 %
Mirosław Dragon, UsW	4	7,14 %
Elisabeth Müller, UsW	0	0,00 %
Reinhard Scherzer, UsW	6	10,71 %
ÖDP	291	2,29 %
Reinhard Trump, ÖDP	31	10,65 %
Alexander Meier, ÖDP	6	2,06 %
Bianca Tröge, ÖDP	41	14,09 %
Erich Jakubczyk, ÖDP	6	2,06 %
Jens Pauluhn, ÖDP	23	7,90 %
Sigrid Dostal, ÖDP	9	3,09 %
Ulf Katzenberger, ÖDP	6	2,06 %
Hinnerk Vinzent, ÖDP	6	2,06 %
Sonja Gekeler-Hölscher, ÖDP	9	3,09 %
Annette Prectel, ÖDP	14	4,81 %
Matthias Lux, ÖDP	6	2,06 %
Margarita Mäder-Schmidt, ÖDP	3	1,03 %
Karola Trump, ÖDP	3	1,03 %
Herbert Pröstler, ÖDP	3	1,03 %
Karoline Mayer-Nuss, ÖDP	4	1,37 %
Stephanie Bauer, ÖDP	3	1,03 %
Thomas Schneider, ÖDP	3	1,03 %
Johannes Feller, ÖDP	6	2,06 %
Harald Weber, ÖDP	3	1,03 %
Wolfram Soldan, ÖDP	4	1,37 %
Hannelore Vinzent, ÖDP	2	0,69 %
Stefan Lenzer, ÖDP	2	0,69 %
Gottfried Schade, ÖDP	2	0,69 %
Petra Hösch, ÖDP	3	1,03 %
Silvia Paulus-Hildner, ÖDP	6	2,06 %
Martin Tröge, ÖDP	7	2,41 %
Marion Katzenberger, ÖDP	2	0,69 %
Thomas Abendroth, ÖDP	4	1,37 %
Friederike Kolb, ÖDP	2	0,69 %

	Anzahl	Prozent
Michael Hildner, ÖDP	4	1,37 %
Elke Özdil-Schlichthörlein, ÖDP	2	0,69 %
Werner Müller, ÖDP	2	0,69 %
Christian Schneider, ÖDP	2	0,69 %
Karolin Meier, ÖDP	2	0,69 %
Laura Goller, ÖDP	2	0,69 %
Christiane Lindörfer, ÖDP	2	0,69 %
Martin Günzel, ÖDP	2	0,69 %
Fatemeh Mohammadi Motlagh, ÖDP	8	2,75 %
Doris Herrmann, ÖDP	2	0,69 %
Dariusz Migula, ÖDP	2	0,69 %
Andrea McWright-Lapp, ÖDP	3	1,03 %
Siegfried Fröhling, ÖDP	2	0,69 %
Harald Beck, ÖDP	3	1,03 %
Marion Langer, ÖDP	14	4,81 %
Bernhard Ziegler, ÖDP	8	2,75 %
Alexander Stein, ÖDP	2	0,69 %
Elke Dosch, ÖDP	2	0,69 %
Brigitte Pauluhn, ÖDP	8	2,75 %
BP	239	1,88 %
Uwe Hartmann, BP	10	4,18 %
Sascha Kecke, BP	6	2,51 %
Martin Dirschbacher, BP	9	3,77 %
Aileen Bimmerlein, BP	12	5,02 %
Oliver Hess, BP	6	2,51 %
Oliver Höhn, BP	9	3,77 %
Karl-Heinz Rönninger, BP	6	2,51 %
Birgit Hartmann, BP	6	2,51 %
Günther Riegel, BP	8	3,35 %
Nina Will, BP	3	1,26 %
Ernst Van Huet, BP	9	3,77 %
Volker Skop, BP	3	1,26 %
Rudolf Stadtler, BP	3	1,26 %
Anette Schneider, BP	3	1,26 %
Renate Mey, BP	11	4,60 %
Katharina Paul-Heß, BP	3	1,26 %
Claudia Somorowsky, BP	4	1,67 %
Michaela Kecke, BP	5	2,09 %
Thomas Rodamer, BP	3	1,26 %

	Anzahl	Prozent
Janina Van Huet, BP	3	1,26 %
Ellen Rammig, BP	3	1,26 %
Jürgen Rammig, BP	4	1,67 %
Melissa Rammig, BP	3	1,26 %
Tanja Riegel, BP	4	1,67 %
Sabine Nagel, BP	7	2,93 %
Günter Mey, BP	10	4,18 %
Harald Nagel, BP	3	1,26 %
Hilmar Vogel, BP	5	2,09 %
Sigmar Dönig, BP	3	1,26 %
Laura Lackner, BP	3	1,26 %
André Hofmann, BP	3	1,26 %
Dagmar Kuhn, BP	3	1,26 %
Mark Nagel, BP	3	1,26 %
Tanja Vogel, BP	5	2,09 %
Ingrid Weinmann, BP	3	1,26 %
Manfred Schneider, BP	3	1,26 %
Dominik Pohley, BP	3	1,26 %
Adolf Virnekäs, BP	13	5,44 %
Niklas Barrett, BP	3	1,26 %
Petra Karschti, BP	3	1,26 %
Hans Pötzingler, BP	3	1,26 %
Manuela Grosche, BP	3	1,26 %
Pascal Arenz, BP	3	1,26 %
Lotte Rönninger, BP	3	1,26 %
Ingrid Dünfelder, BP	3	1,26 %
Thomas Karschti, BP	3	1,26 %
Gerlinde Kuhn, BP	3	1,26 %
Silvia Dönig, BP	3	1,26 %
Erwin Draxler, BP	3	1,26 %
Berthold Weinmann, BP	3	1,26 %

Gemeinde Segnitz - Briefwahl Segnitz FFW - Schulungsraum
Kreistagswahl 15.03.2020



CSU = Christlich-Soziale Union in Bayern e.V.

FREIE WÄHLER/FW-Kreisverband Kitzingen = FREIE WÄHLER/FREIE WÄHLER-Kreisverband Kitzingen

SPD = Sozialdemokratische Partei Deutschlands

Übersicht Stimmbezirke

Zusammenstellung der Ergebnisse nach Stimmbezirken

Stimmbe- zirk	Stand	Wahlbe- rechtigte	Wäh- ler/innen	CSU	GRÜNE	FREIE WÄH- LER/FW- Kreisver- band Kit- zungen	AfD	SPD	FDP	FW-FBW	UsW	ÖDP	BP
Rathaus Segnitz Sitzungs- saal	eingegan- gen	685	30,22 %	33,38 %	17,48 %	18,92 %	11,52 %	8,60 %	0,63 %	6,12 %	0,76 %	2,56 %	0,03 %
Briefwahl Segnitz FFW - Schu- lungs- raum	eingegan- gen	0		35,75 %	12,12 %	26,91 %	4,62 %	11,65 %	1,97 %	2,38 %	0,44 %	2,29 %	1,88 %
Gemeinde Segnitz	2 von 2	685	72,85 %	34,78 %	14,30 %	23,66 %	7,42 %	10,41 %	1,42 %	3,90 %	0,57 %	2,40 %	1,13 %