

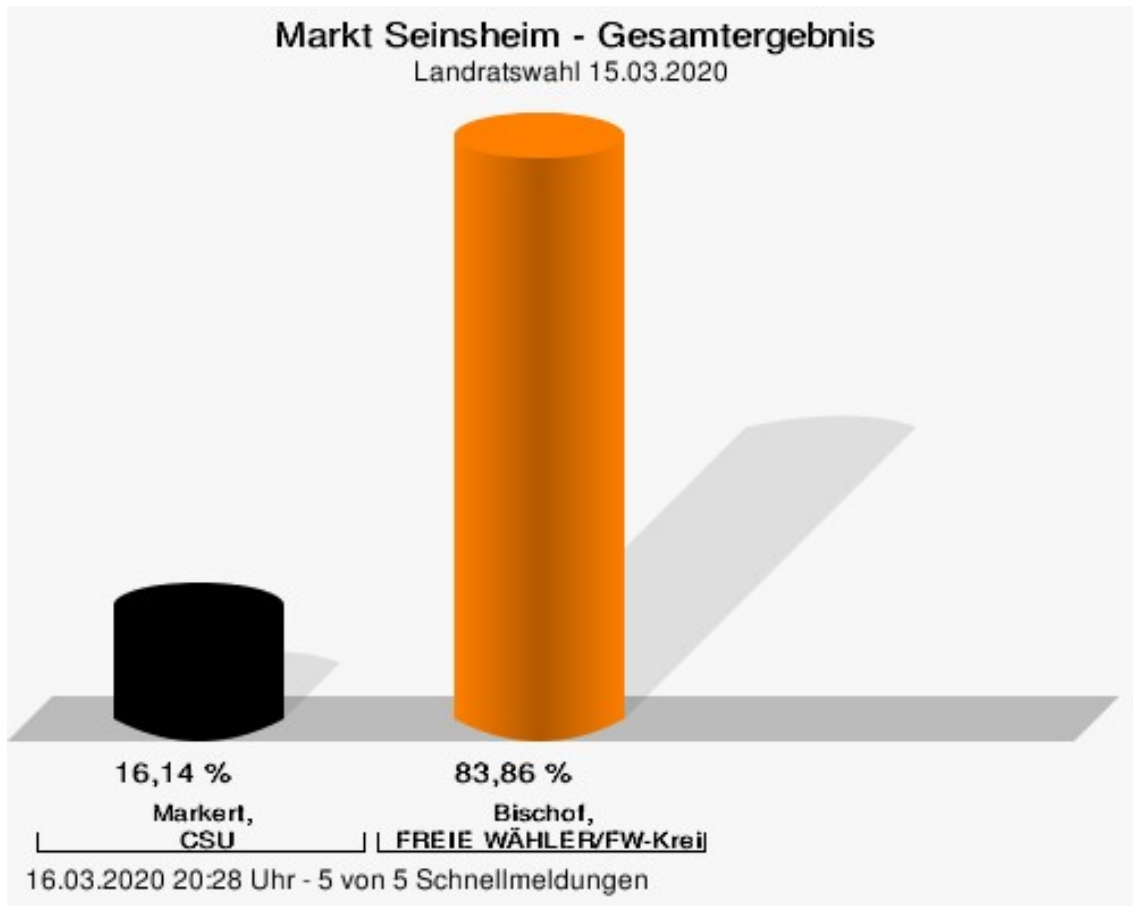
Wahlbuch  
Kommunalwahlen  
15.03.2020  
Markt Seinsheim  
Herausgegeben am 08.04.2020

# Inhaltsverzeichnis

Landratswahl	1
Markt Seinsheim	1
Stimmbezirke	4
Rathaus Seinsheim Sitzungssaal	4
Kirchenburg Tiefenstockheim	6
Feuerwehrgerätehaus Iffigheim	8
Rathaus Wässerndorf	10
Briefwahl Seinsheim Rathaus Amtszimmer	12
Übersicht Stimmbezirke	13
Kreistagswahl	14
Markt Seinsheim	14
Stimmbezirke	31
Rathaus Seinsheim Sitzungssaal	31
Kirchenburg Tiefenstockheim	46
Feuerwehrgerätehaus Iffigheim	62
Rathaus Wässerndorf	78
Briefwahl Seinsheim Rathaus Amtszimmer	93
Übersicht Stimmbezirke	108

# Landratswahl Markt Seinsheim

	Anzahl	Prozent
Markert, CSU	97	16,14 %
Bischof, FREIE WÄHLER/FW-Kreisverband Kitzingen	504	83,86 %

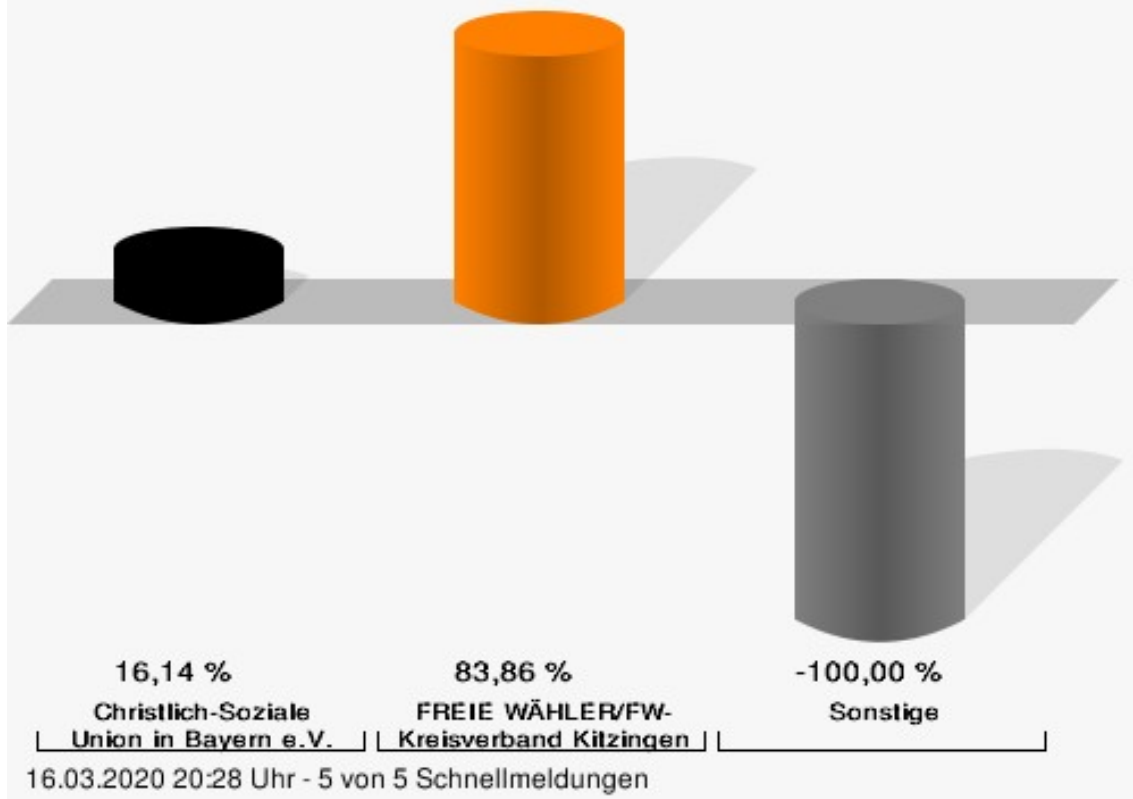


Markert, CSU = Markert, Christlich-Soziale Union in Bayern e.V.

Bischof, FREIE WÄHLER/FW-Kreisverband Kitzingen = Bischof, FREIE WÄHLER/FREIE WÄHLER-Kreisverband Kitzingen

# Markt Seinsheim - Gesamtergebnis

Landratswahl 15.03.2020 | 23.09.2012



FREIE WÄHLER/FW-Kreisverband Kitzingen = FREIE WÄHLER/FREIE WÄHLER-Kreisverband Kitzingen

Markt Seinsheim  
Landratswahl 15.03.2020  
Gewinne und Verluste Gesamtergebnis

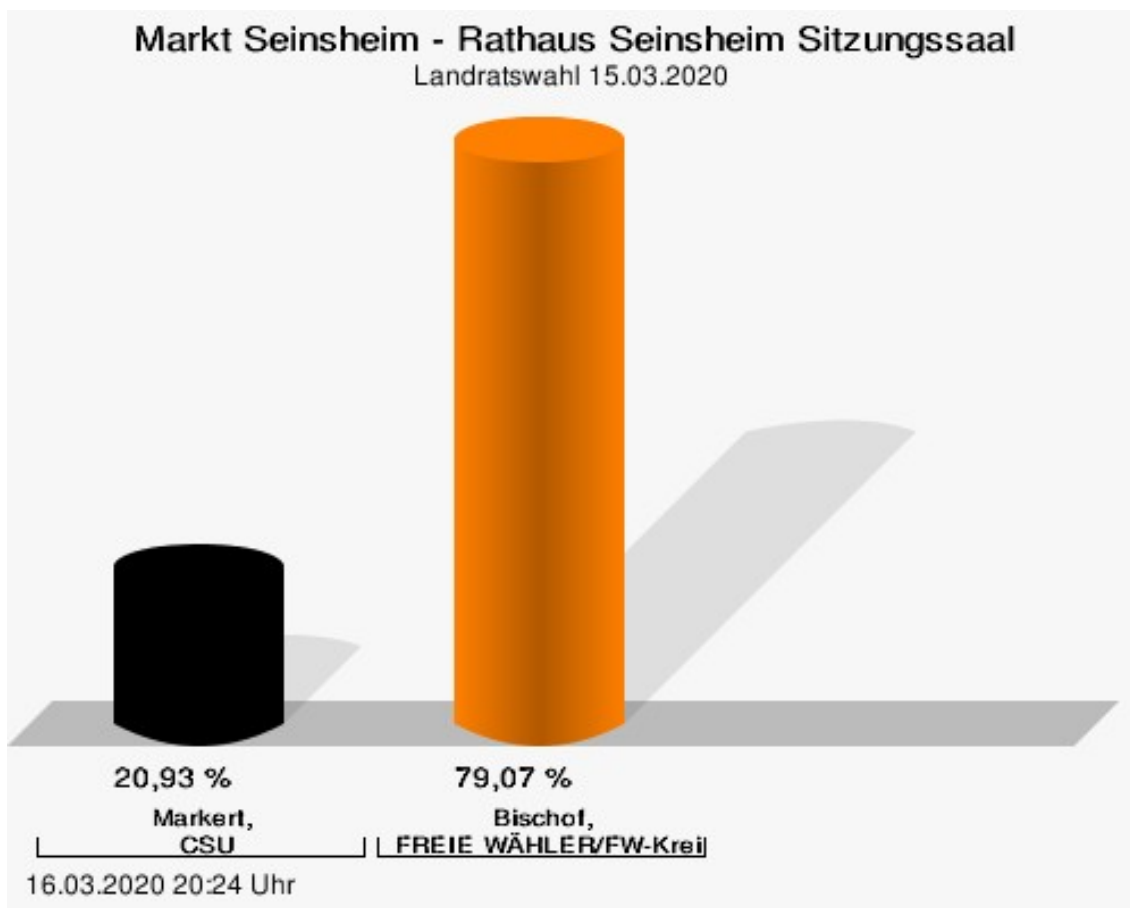
	aktuelle Wahl: Landratswahl 15.03.2020	im Vergleich zur: Landratswahl 23.09.2012	
		Ergebnis	Gewinne und Verluste
Wahlberechtigte	880	861	+19
Wähler	617	383	+234
	70,11 %	44,48 %	+ 25.63
gültige Stimmen	601	377	+224
	97,41 %	98,43 %	- 1.02
CSU	97	0	+97
	16,14 %	0,00 %	+ 16.14
FREIE WÄHLER/FW-Kreisverband Kitzingen	504	0	+504
	83,86 %	0,00 %	+ 83.86
Sonstige	0	377	-377
	0,00 %	100,00 %	- 100.00

Landratswahl 23.09.2012: Sonstige = GRÜNE/ÖDP, Freie Wähler FW



## Stimmbezirke Rathaus Seinsheim Sitzungssaal

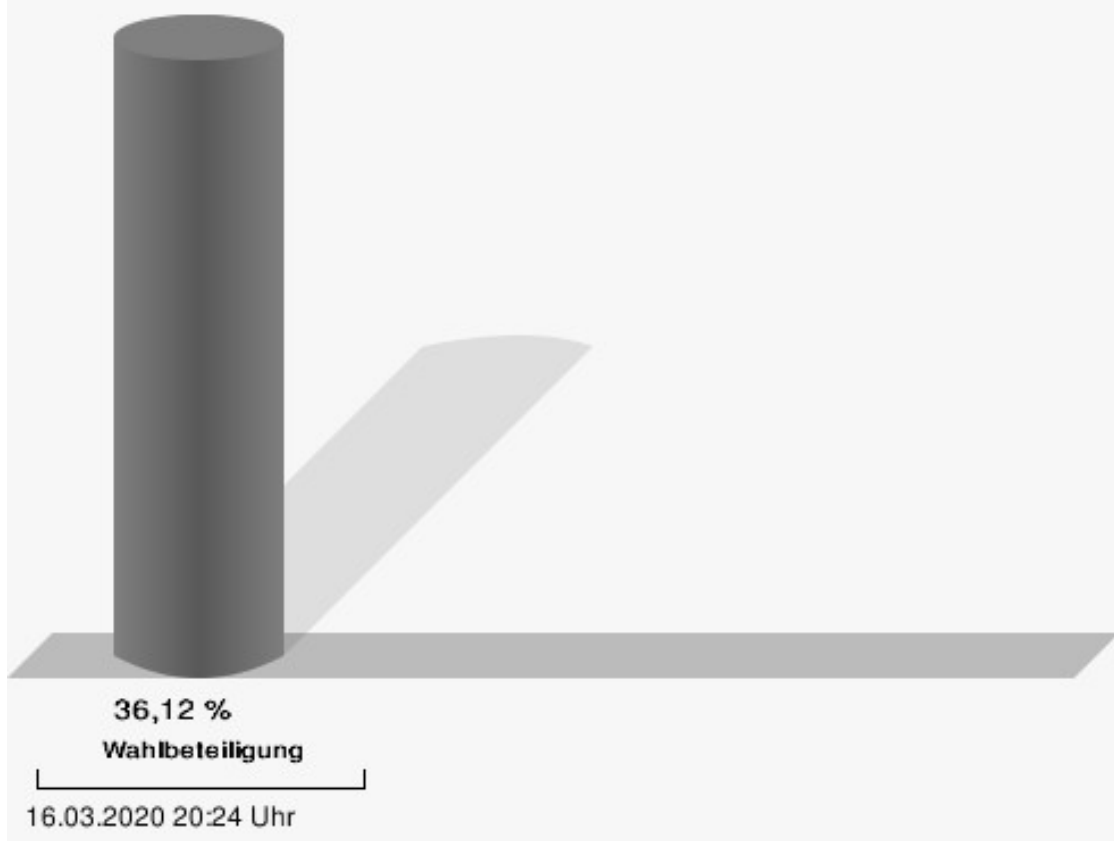
	Anzahl	Prozent
Markert, CSU	27	20,93 %
Bischof, FREIE WÄHLER/FW-Kreisverband Kitzingen	102	79,07 %



Markert, CSU = Markert, Christlich-Soziale Union in Bayern e.V.

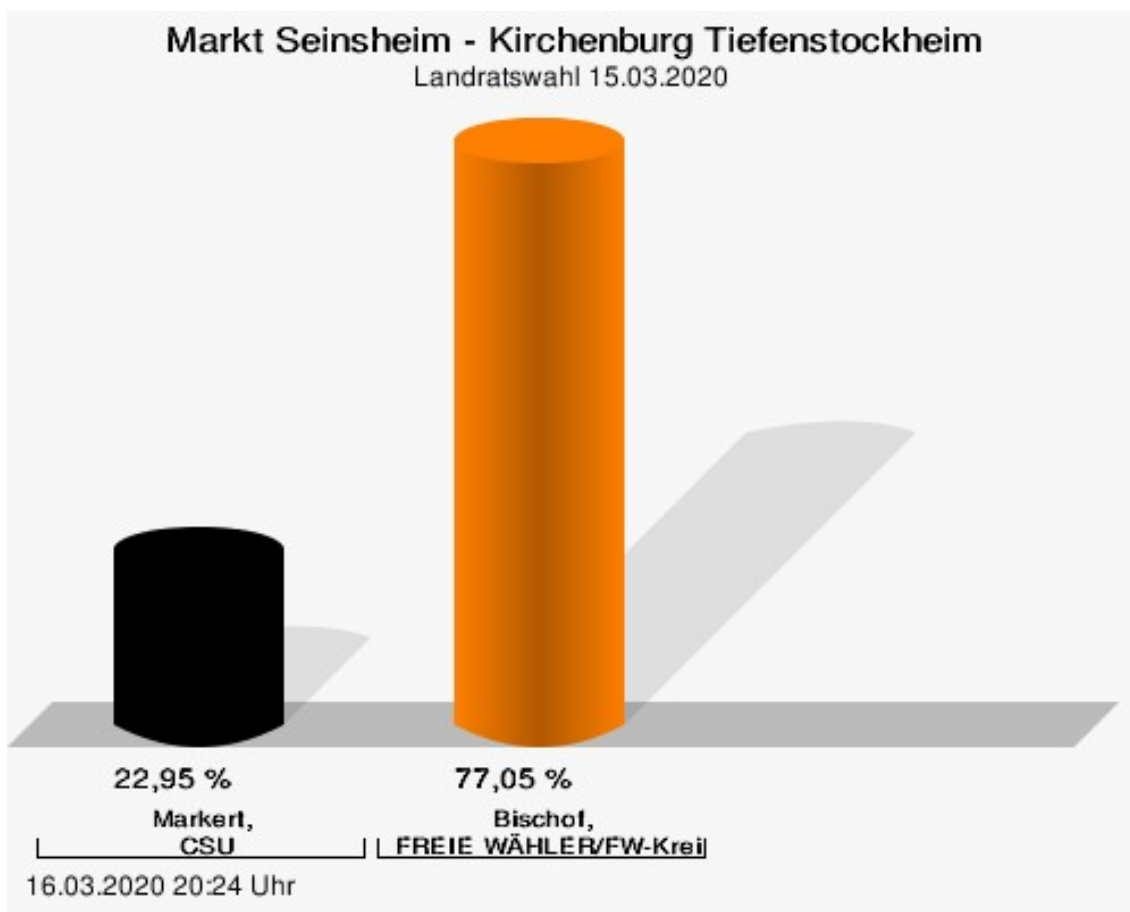
Bischof, FREIE WÄHLER/FW-Kreisverband Kitzingen = Bischof, FREIE WÄHLER/FREIE WÄHLER-Kreisverband Kitzingen

## Wahlbeteiligung



## Kirchenburg Tiefenstockheim

	Anzahl	Prozent
Markert, CSU	14	22,95 %
Bischof, FREIE WÄHLER/FW-Kreisverband Kitzingen	47	77,05 %

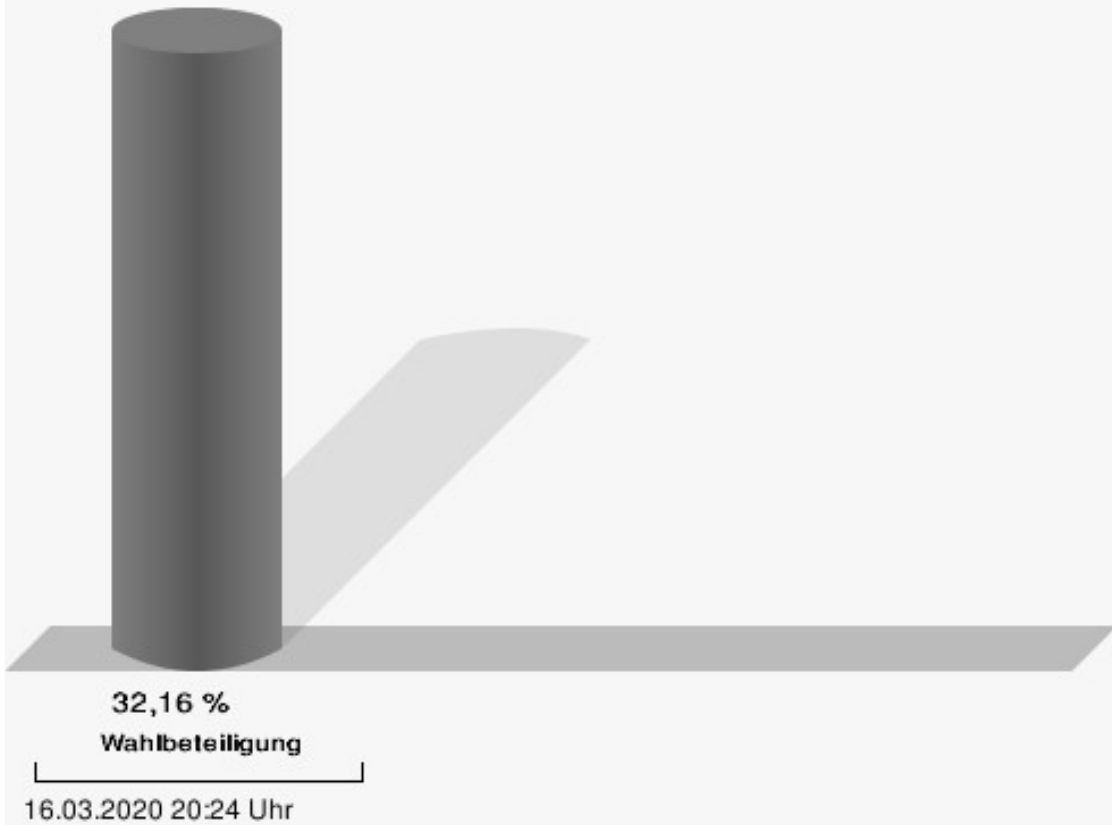


Markert, CSU = Markert, Christlich-Soziale Union in Bayern e.V.

Bischof, FREIE WÄHLER/FW-Kreisverband Kitzingen = Bischof, FREIE WÄHLER/FREIE WÄHLER-Kreisverband Kitzingen

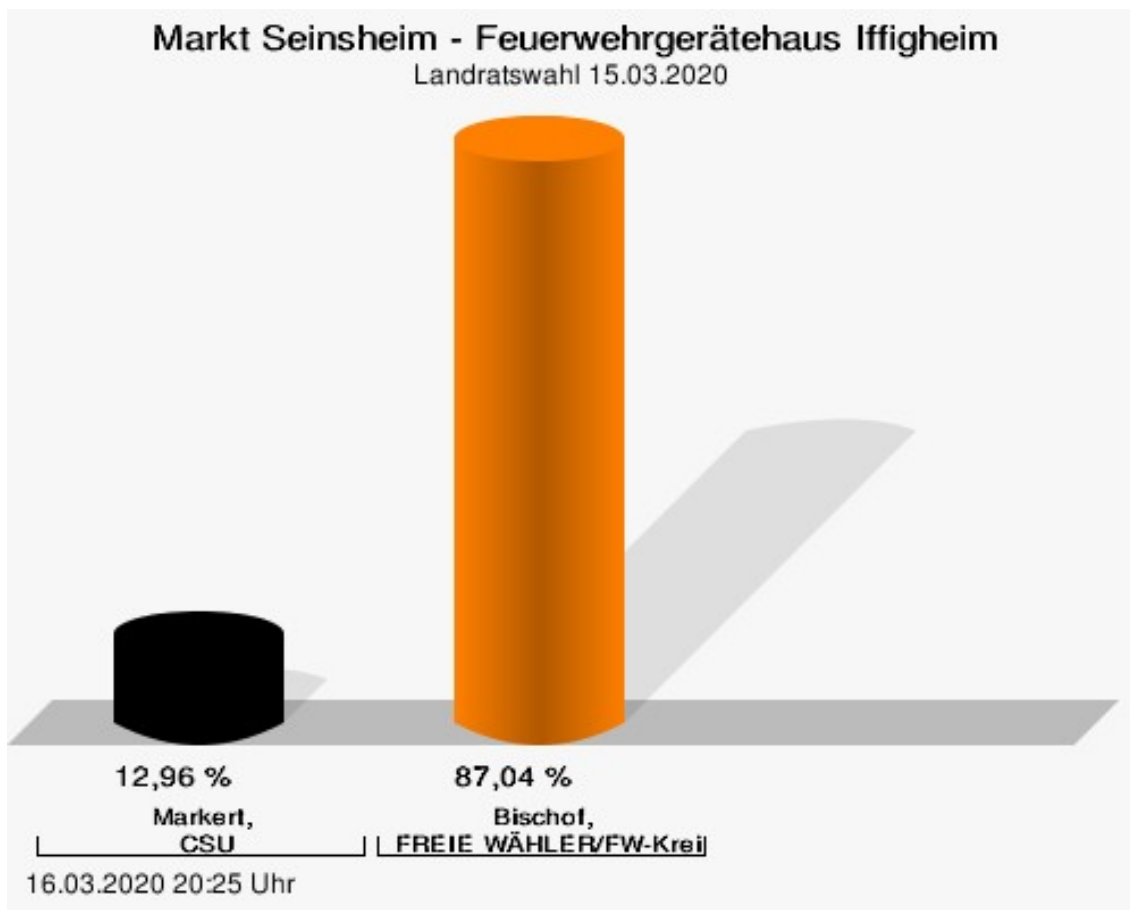


## Wahlbeteiligung



## Feuerwehrgerätehaus Iffigheim


	Anzahl	Prozent
Markert, CSU	7	12,96 %
Bischof, FREIE WÄHLER/FW-Kreisverband Kitzingen	47	87,04 %



Markert, CSU = Markert, Christlich-Soziale Union in Bayern e.V.

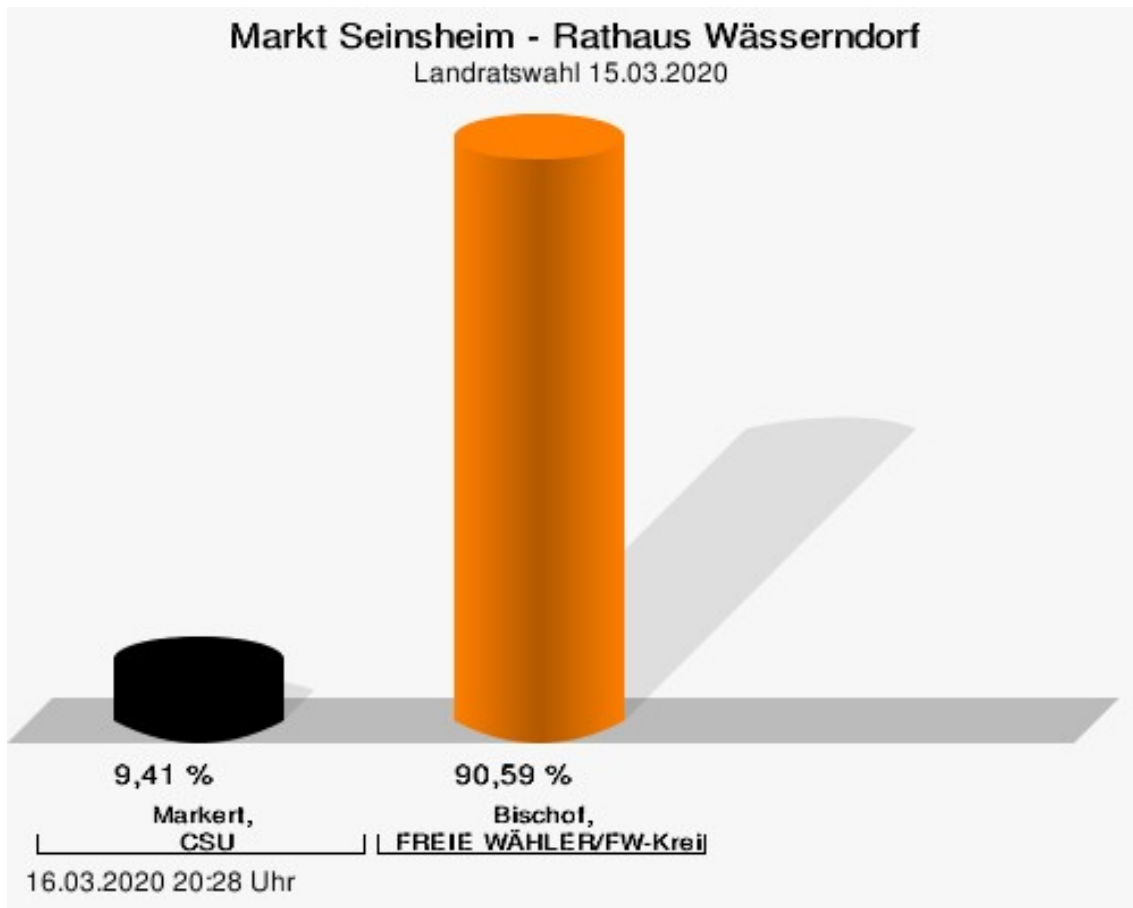
Bischof, FREIE WÄHLER/FW-Kreisverband Kitzingen = Bischof, FREIE WÄHLER/FREIE WÄHLER-Kreisverband Kitzingen

## Wahlbeteiligung



## Rathaus Wässerndorf


	Anzahl	Prozent
Markert, CSU	8	9,41 %
Bischof, FREIE WÄHLER/FW-Kreisverband Kitzingen	77	90,59 %



Markert, CSU = Markert, Christlich-Soziale Union in Bayern e.V.

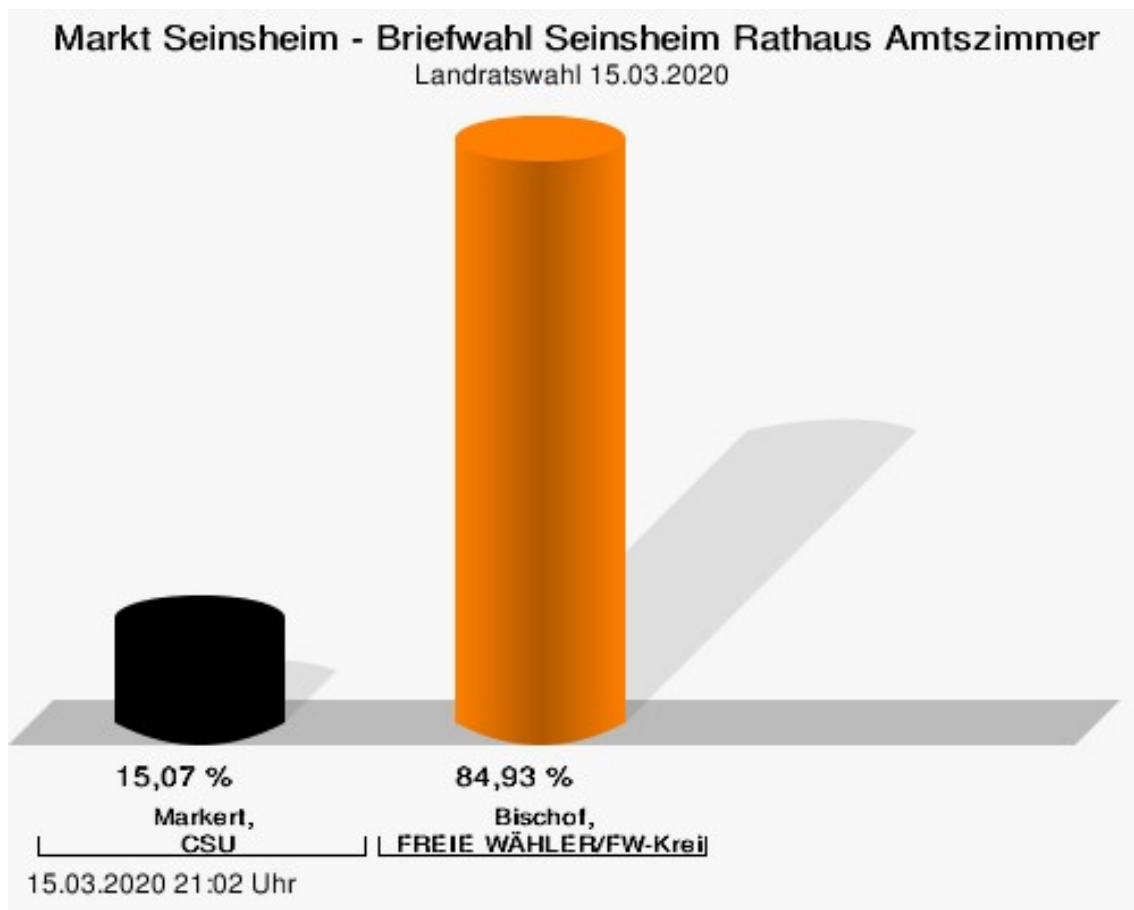
Bischof, FREIE WÄHLER/FW-Kreisverband Kitzingen = Bischof, FREIE WÄHLER/FREIE WÄHLER-Kreisverband Kitzingen

## Wahlbeteiligung



## Briefwahl Seinsheim Rathaus Amtszimmer

	Anzahl	Prozent
Markert, CSU	41	15,07 %
Bischof, FREIE WÄHLER/FW-Kreisverband Kitzingen	231	84,93 %



Markert, CSU = Markert, Christlich-Soziale Union in Bayern e.V.

Bischof, FREIE WÄHLER/FW-Kreisverband Kitzingen = Bischof, FREIE WÄHLER/FREIE WÄHLER-Kreisverband Kitzingen

# Übersicht Stimmbezirke

Zusammenstellung der Ergebnisse nach Stimmbezirken

Stimmbezirk	Stand	Wahlberechtigte	Wähler/innen	gültig	CSU	FREIE WÄHLER/FW-Kreisverband Kitzingen
Rathaus Seinsheim Sitzungssaal	eingegangen	371	36,12 %	96,27 %	20,93 %	<b>79,07 %</b>
Kirchenburg Tiefen- stockheim	eingegangen	199	32,16 %	95,31 %	22,95 %	<b>77,05 %</b>
Feuerwehrgeräte- haus Iffigheim	eingegangen	150	36,67 %	98,18 %	12,96 %	<b>87,04 %</b>
Rathaus Wässerndorf	eingegangen	160	53,13 %	100,00 %	9,41 %	<b>90,59 %</b>
Briefwahl Seinsheim Rathaus Amtszimmer	eingegangen	0		97,49 %	15,07 %	<b>84,93 %</b>
Markt Seinsheim	5 von 5	880	70,11 %	97,41 %	16,14 %	<b>83,86 %</b>

# Kreistagswahl

## Markt Seinsheim

	Anzahl	Prozent
CSU	10.667	34,72 %
Timo Markert, CSU	228	2,14 %
Barbara Becker, CSU	362	3,39 %
Dr. Otto Hünnerkopf, CSU	258	2,42 %
Gerlinde Martin, CSU	183	1,72 %
Stefan Güntner, CSU	138	1,29 %
Dr. jur. Werner Knaier, CSU	119	1,12 %
Marcel Hannweber, CSU	107	1,00 %
Reinhold Kuhn, CSU	120	1,12 %
Manuela Strohofer, CSU	176	1,65 %
Sabrina Stemplowsky, CSU	151	1,42 %
Ferdinand Fürst zu Castell-Castell, CSU	160	1,50 %
Josef Wächter, CSU	154	1,44 %
Doris Paul, CSU	254	2,38 %
Heiko Bäuerlein, CSU	89	0,83 %
Robert Scheller, CSU	95	0,89 %
Gertrud Schwab, CSU	213	2,00 %
Gerhard Schenkel, CSU	198	1,86 %
Heinz Dorsch, CSU	1.038	9,73 %
Alfons Saugel, CSU	99	0,93 %
Eva Dinkel, CSU	76	0,71 %
Rainer Ott, CSU	729	6,83 %
Elmar Henke, CSU	86	0,81 %
Dieter Haag, CSU	484	4,54 %
René Schlehr, CSU	71	0,67 %
Tibor Brumme, CSU	125	1,17 %
Erich Hegwein, CSU	496	4,65 %
Thomas Reichert, CSU	206	1,93 %
Sibylle Säger, CSU	94	0,88 %
Bernhard Brückner, CSU	587	5,50 %
Frank Gimperlein, CSU	88	0,82 %
Annemarie Mauer, CSU	70	0,66 %
Marlene Bauer, CSU	308	2,89 %
Simon Rinke, CSU	73	0,68 %
Marion Frischholz, CSU	313	2,93 %
Manfred Kleinschrodt, CSU	82	0,77 %
Ruth Albrecht, CSU	953	8,93 %



	Anzahl	Prozent
Sandra Hannweber, CSU	66	0,62 %
Dr. med. dent. Bent Hanel, CSU	113	1,06 %
Hartmut Stiller, CSU	97	0,91 %
Julia Pfriem, CSU	72	0,67 %
Dr. oen. Uwe Matheus, CSU	70	0,66 %
Heidi Plömpel, CSU	66	0,62 %
Anke Schunk, CSU	56	0,52 %
Peter Riegler, CSU	182	1,71 %
Bernd Lussert, CSU	79	0,74 %
Elisabeth Drescher, CSU	58	0,54 %
Laura Voit, CSU	65	0,61 %
Peter Brandner, CSU	50	0,47 %
Maria Fieber, CSU	63	0,59 %
Fabian Uhl, CSU	44	0,41 %
Lilian Laacke, CSU	69	0,65 %
Manfred Ziegler, CSU	55	0,52 %
Dr. med. Stephan Küntzer, CSU	145	1,36 %
Michael Fackelmann, CSU	42	0,39 %
Ulrike Freifrau von Mauchenheim, gen. Bechtolsheim, CSU	42	0,39 %
Horst Reuther, CSU	59	0,55 %
Peter Sterk, CSU	52	0,49 %
Helma Schug, CSU	43	0,40 %
Daniel Nagl, CSU	34	0,32 %
Jan Götz, CSU	62	0,58 %
GRÜNE	3.736	12,16 %
Angela Hufnagel, GRÜNE	81	2,17 %
Klaus Sanzenbacher, GRÜNE	69	1,85 %
Christa Büttner, GRÜNE	60	1,61 %
Stefan Schwarz, GRÜNE	655	17,53 %
Dr. Gisela Kramer-Grünwald, GRÜNE	95	2,54 %
Andrea Schmidt, GRÜNE	76	2,03 %
Jonas Kruse, GRÜNE	59	1,58 %
Andrea Rauch, GRÜNE	42	1,12 %
Nico Engelbrecht, GRÜNE	45	1,20 %
Andrea Drexelius, GRÜNE	50	1,34 %
Harald Godron, GRÜNE	49	1,31 %
Eva Trapp, GRÜNE	49	1,31 %
Frank Hufnagel, GRÜNE	42	1,12 %
Stefanie Schumacher, GRÜNE	76	2,03 %

	Anzahl	Prozent
Dr. rer. nat. Hans-Martin Hoffmann, GRÜNE	93	2,49 %
Regina Hetterich, GRÜNE	36	0,96 %
Willi Hörrmann, GRÜNE	45	1,20 %
Birgit Zugelder-Hofmann, GRÜNE	40	1,07 %
Herbert Schmidt, GRÜNE	43	1,15 %
Ursula Marpoder, GRÜNE	36	0,96 %
Armin Döpfner, GRÜNE	47	1,26 %
Theresa Sanzenbacher, GRÜNE	37	0,99 %
Peter Laumer, GRÜNE	46	1,23 %
Melanie Stöcklein, GRÜNE	44	1,18 %
Ulrich Drexelius, GRÜNE	37	0,99 %
Sylvia Krüger-Schrauth, GRÜNE	40	1,07 %
Heiner Schmidt, GRÜNE	33	0,88 %
Hajar Noori, GRÜNE	42	1,12 %
Markus Krüger, GRÜNE	36	0,96 %
Xenia Bastert, GRÜNE	42	1,12 %
Thomas Ziegler, GRÜNE	38	1,02 %
Astrid Franssen, GRÜNE	38	1,02 %
Moritz Hornung, GRÜNE	36	0,96 %
Silke Seebeck, GRÜNE	165	4,42 %
Victor Trapp, GRÜNE	32	0,86 %
Waltraud Lutz-Neugebauer, GRÜNE	98	2,62 %
Jens Schellhase, GRÜNE	34	0,91 %
Imelda Weippert, GRÜNE	110	2,94 %
Bernd Zeidler, GRÜNE	43	1,15 %
Elfriede Hahn-Schwind, GRÜNE	32	0,86 %
Jörg Schlüter, GRÜNE	40	1,07 %
Sara Arab, GRÜNE	42	1,12 %
Manfred Erhard, GRÜNE	34	0,91 %
Anna-Lea Beckenbauer, GRÜNE	37	0,99 %
Joachim Neugebauer, GRÜNE	82	2,19 %
Julia Wenner, GRÜNE	37	0,99 %
Artie Gutschera, GRÜNE	36	0,96 %
Gabriele Gauer, GRÜNE	31	0,83 %
Reinhard Schmid, GRÜNE	43	1,15 %
Julia Gilfert, GRÜNE	31	0,83 %
Peter Bieber, GRÜNE	30	0,80 %
Anna Mebs, GRÜNE	36	0,96 %
Liam Franssen, GRÜNE	36	0,96 %

	Anzahl	Prozent
Heidelinde Kruckow, GRÜNE	34	0,91 %
Dieter Then, GRÜNE	27	0,72 %
Christine Seynstahl, GRÜNE	36	0,96 %
Conny Gutschera, GRÜNE	35	0,94 %
Petra Godron, GRÜNE	25	0,67 %
Hans-Georg Plate, GRÜNE	266	7,12 %
Rita Gryzla, GRÜNE	27	0,72 %
FREIE WÄHLER/FW-Kreisverband Kitzingen	10.357	33,71 %
Tamara Bischof, FREIE WÄHLER/FW-Kreisverband Kitzingen	718	6,93 %
Josef Mend, FREIE WÄHLER/FW-Kreisverband Kitzingen	490	4,73 %
Stefan Wolbert, FREIE WÄHLER/FW-Kreisverband Kitzingen	412	3,98 %
Dr. med. Susanne Knof, FREIE WÄHLER/FW-Kreisverband Kitzingen	535	5,17 %
Udo Gebert, FREIE WÄHLER/FW-Kreisverband Kitzingen	80	0,77 %
Dr. Roland Hardörfer, FREIE WÄHLER/FW-Kreisverband Kitzingen	86	0,83 %
Heinrich Wörner, FREIE WÄHLER/FW-Kreisverband Kitzingen	81	0,78 %
Volker Schmitt, FREIE WÄHLER/FW-Kreisverband Kitzingen	74	0,71 %
Guido Braun, FREIE WÄHLER/FW-Kreisverband Kitzingen	67	0,65 %
Dieter Lenzer, FREIE WÄHLER/FW-Kreisverband Kitzingen	208	2,01 %
Ernst Nickel, FREIE WÄHLER/FW-Kreisverband Kitzingen	80	0,77 %
Sabrina Bischof, FREIE WÄHLER/FW-Kreisverband Kitzingen	127	1,23 %
Ingrid Reifenscheid-Eckert, FREIE WÄHLER/FW-Kreisverband Kitzingen	617	5,96 %
Gerlinde Stier, FREIE WÄHLER/FW-Kreisverband Kitzingen	119	1,15 %
Herbert Volkamer, FREIE WÄHLER/FW-Kreisverband Kitzingen	407	3,93 %
Eckhard Himmel, FREIE WÄHLER/FW-Kreisverband Kitzingen	161	1,55 %
Herbert Biebelriether, FREIE WÄHLER/FW-Kreisverband Kitzingen	394	3,80 %

	Anzahl	Prozent
Peter Kraus, FREIE WÄHLER/FW-Kreisverband Kitzingen	112	1,08 %
Carolin Meyer, FREIE WÄHLER/FW-Kreisverband Kitzingen	156	1,51 %
Matthias Bielek, FREIE WÄHLER/FW-Kreisverband Kitzingen	136	1,31 %
Peter Kornell, FREIE WÄHLER/FW-Kreisverband Kitzingen	73	0,70 %
Paul Streng, FREIE WÄHLER/FW-Kreisverband Kitzingen	120	1,16 %
Lothar Nagel, FREIE WÄHLER/FW-Kreisverband Kitzingen	62	0,60 %
Johanna Sendner, FREIE WÄHLER/FW-Kreisverband Kitzingen	71	0,69 %
Frank Stierhof, FREIE WÄHLER/FW-Kreisverband Kitzingen	391	3,78 %
Rudolf Schaller, FREIE WÄHLER/FW-Kreisverband Kitzingen	96	0,93 %
Gerhard Ackermann, FREIE WÄHLER/FW-Kreisverband Kitzingen	65	0,63 %
Peter Eschenbacher, FREIE WÄHLER/FW-Kreisverband Kitzingen	81	0,78 %
Konrad Mittenzwei, FREIE WÄHLER/FW-Kreisverband Kitzingen	142	1,37 %
Ulrich Falk, FREIE WÄHLER/FW-Kreisverband Kitzingen	263	2,54 %
August Hopf, FREIE WÄHLER/FW-Kreisverband Kitzingen	402	3,88 %
Cengiz Zarbo, FREIE WÄHLER/FW-Kreisverband Kitzingen	62	0,60 %
Dirk Albrecht, FREIE WÄHLER/FW-Kreisverband Kitzingen	326	3,15 %
Winfried Weidt, FREIE WÄHLER/FW-Kreisverband Kitzingen	66	0,64 %
Anja Hirt, FREIE WÄHLER/FW-Kreisverband Kitzingen	59	0,57 %
Simone Thomalla-Ossenkemper, FREIE WÄHLER/FW-Kreisverband Kitzingen	83	0,80 %
Rudolf Donath, FREIE WÄHLER/FW-Kreisverband Kitzingen	172	1,66 %
Helmut Schleyer, FREIE WÄHLER/FW-Kreisverband Kitzingen	532	5,14 %
Siegfried Hummel, FREIE WÄHLER/FW-Kreisverband Kitzingen	77	0,74 %

	Anzahl	Prozent
Eva-Sophia Rückel, FREIE WÄHLER/FW-Kreisverband Kitzingen	61	0,59 %
Wolfgang Brosche, FREIE WÄHLER/FW-Kreisverband Kitzingen	59	0,57 %
Gustav Tasch, FREIE WÄHLER/FW-Kreisverband Kitzingen	61	0,59 %
Andrea Pfannes, FREIE WÄHLER/FW-Kreisverband Kitzingen	394	3,80 %
Manuela Jamm, FREIE WÄHLER/FW-Kreisverband Kitzingen	566	5,46 %
Carolin Wegmann, FREIE WÄHLER/FW-Kreisverband Kitzingen	54	0,52 %
Klaus Heinrich, FREIE WÄHLER/FW-Kreisverband Kitzingen	50	0,48 %
Thomas Grimmer, FREIE WÄHLER/FW-Kreisverband Kitzingen	69	0,67 %
Rouven Lewandowski, FREIE WÄHLER/FW-Kreisverband Kitzingen	96	0,93 %
Ralf Trump, FREIE WÄHLER/FW-Kreisverband Kitzingen	64	0,62 %
Dr. Heinfried Hahn, FREIE WÄHLER/FW-Kreisverband Kitzingen	48	0,46 %
Heinrich Stier, FREIE WÄHLER/FW-Kreisverband Kitzingen	96	0,93 %
Herbert Holzapfel, FREIE WÄHLER/FW-Kreisverband Kitzingen	49	0,47 %
Nina Sahlmüller, FREIE WÄHLER/FW-Kreisverband Kitzingen	69	0,67 %
Felix Wallström, FREIE WÄHLER/FW-Kreisverband Kitzingen	50	0,48 %
Friedrich Düll, FREIE WÄHLER/FW-Kreisverband Kitzingen	44	0,42 %
Robert Menz, FREIE WÄHLER/FW-Kreisverband Kitzingen	39	0,38 %
Thomas Pauli, FREIE WÄHLER/FW-Kreisverband Kitzingen	45	0,43 %
Hans Brummer, FREIE WÄHLER/FW-Kreisverband Kitzingen	109	1,05 %
Peggy Knauer, FREIE WÄHLER/FW-Kreisverband Kitzingen	60	0,58 %
Hilar Burkard, FREIE WÄHLER/FW-Kreisverband Kitzingen	71	0,69 %
AfD	1.969	6,41 %
Andrea Klingen, AfD	137	6,96 %
Christian Klingen, AfD	123	6,25 %
Stefan Doliwa, AfD	167	8,48 %

	Anzahl	Prozent
Alfred Ackermann, AfD	97	4,93 %
Lars Goldbach, AfD	94	4,77 %
Marlis Ceslok, AfD	88	4,47 %
Gerda Reisberg, AfD	86	4,37 %
Hannelore Postel, AfD	85	4,32 %
Markus Klingen, AfD	88	4,47 %
Marius Jaekel, AfD	88	4,47 %
Karin Zesar, AfD	85	4,32 %
Marion Kirstein, AfD	85	4,32 %
Dr. med. Bernhard Sturn, AfD	88	4,47 %
Siegfried Postel, AfD	88	4,47 %
Heinz Ackermann, AfD	83	4,22 %
Ruth Doliwa, AfD	150	7,62 %
Daniela Strobel-Langenhan, AfD	89	4,52 %
Claudia Idselis, AfD	82	4,16 %
Detlef Idselis, AfD	83	4,22 %
Diana Ulm, AfD	83	4,22 %
SPD	1.972	6,42 %
Eva-Maria Weimann, SPD	26	1,32 %
Heinz Galuschka, SPD	114	5,78 %
Astrid Glos, SPD	62	3,14 %
Robert Finster, SPD	49	2,48 %
Margit Hofmann, SPD	20	1,01 %
Dr. med. Jürgen Kößler, SPD	39	1,98 %
Martina Sagstetter, SPD	80	4,06 %
Manfred Paul, SPD	20	1,01 %
Annabell Röhner, SPD	9	0,46 %
Maurice Then, SPD	13	0,66 %
Uta Wandera, SPD	8	0,41 %
Otto Kolesch, SPD	50	2,54 %
Ute Freibott, SPD	10	0,51 %
Marcus Hegwein, SPD	53	2,69 %
Dr. Marlies Thein, SPD	41	2,08 %
Gerald Möhrlein, SPD	16	0,81 %
Dr. med. Brigitte Endres-Paul, SPD	22	1,12 %
Harald Kopp, SPD	107	5,43 %
Barbara Hügelschäffer, SPD	11	0,56 %
Bernd Moser, SPD	45	2,28 %
Elvira Kahnt, SPD	5	0,25 %

	Anzahl	Prozent
Oskar Münzer, SPD	22	1,12 %
Dr. Margarete Klein-Pfeuffer, SPD	346	17,55 %
Dr. Wolfgang Patzwahl, SPD	30	1,52 %
Anja Bachmann, SPD	10	0,51 %
Klaus Hoffmann, SPD	11	0,56 %
Barbara Nikola-Bier, SPD	8	0,41 %
Gerhard Heß, SPD	25	1,27 %
Rosa Semle, SPD	11	0,56 %
Gerhard Uhl, SPD	14	0,71 %
Marianne Greif, SPD	15	0,76 %
Stefan Söllner, SPD	8	0,41 %
Helen Freifrau von Hoyningen-Huene, SPD	20	1,01 %
Hans-Dieter Kern, SPD	8	0,41 %
Ursula Uhl, SPD	9	0,46 %
Dietmar Schuler, SPD	11	0,56 %
Doris Eckstein, SPD	14	0,71 %
Othmar Röhner, SPD	11	0,56 %
Ulrike Münzer, SPD	11	0,56 %
Uwe Hagen, SPD	15	0,76 %
Monika Conrad, SPD	14	0,71 %
Klaus Heisel, SPD	17	0,86 %
Oskar Friedel, SPD	5	0,25 %
Dieter Söllner, SPD	8	0,41 %
Christian Küster, SPD	74	3,75 %
Marc-André Behrendt, SPD	13	0,66 %
Gerd Semle, SPD	5	0,25 %
Michael Langer, SPD	8	0,41 %
Armin Grötsch, SPD	15	0,76 %
Dr. Dirk Dantz, SPD	8	0,41 %
August Hering, SPD	265	13,44 %
Edgar Töpfer, SPD	8	0,41 %
Ewald Greif, SPD	26	1,32 %
Eugen Reifenscheid, SPD	27	1,37 %
Markus Pusch, SPD	14	0,71 %
Gerhard Schulzki, SPD	5	0,25 %
Dr. rer. nat. Volker Freiherr von Hoyningen-Huene, SPD	5	0,25 %
Peter Geier, SPD	8	0,41 %
Josef Günther, SPD	5	0,25 %
Christiane Berneth, SPD	43	2,18 %

	Anzahl	Prozent
FDP	419	1,36 %
Hans Müller, FDP	19	4,53 %
Stefan Deppisch, FDP	12	2,86 %
Mathias Krönert, FDP	4	0,95 %
Astrid Jung, FDP	8	1,91 %
Bernhard Etzelmüller, FDP	35	8,35 %
Clemens Schneider, FDP	5	1,19 %
Markus Greulich, FDP	182	43,44 %
Chiara Britting, FDP	6	1,43 %
Christian Heinle, FDP	3	0,72 %
Kristina Amendt, FDP	12	2,86 %
Thomas Adamik, FDP	3	0,72 %
Wolfgang Reuchlein, FDP	9	2,15 %
Stefan Köhler, FDP	3	0,72 %
Jan-Felix Beuerlein, FDP	9	2,15 %
Björn Holeschak, FDP	3	0,72 %
Benno Müller, FDP	4	0,95 %
Wolf-Eckhard Walz, FDP	9	2,15 %
Angela Kießling-Fischer, FDP	3	0,72 %
Christoph Müller, FDP	4	0,95 %
Ralf Hopfengart, FDP	3	0,72 %
Marco Koletschka, FDP	1	0,24 %
Alexander Wehr, FDP	4	0,95 %
Andreas Elster, FDP	66	15,75 %
Michael Mörer, FDP	0	0,00 %
Bernhard Achter, FDP	1	0,24 %
Sabine Häring, FDP	1	0,24 %
Helga Lohmann, FDP	2	0,48 %
Lisa Weiß, FDP	1	0,24 %
Christian Friedrich, FDP	0	0,00 %
Stefan Kaupert, FDP	4	0,95 %
Anita Zwinkau, FDP	0	0,00 %
Martin Stadtelmeyer, FDP	0	0,00 %
Heidemarie Wagner, FDP	0	0,00 %
Klaus Feser, FDP	0	0,00 %
Christine Scheler, FDP	0	0,00 %
Sandra Müller-Britting, FDP	2	0,48 %
Ute Enzenberger, FDP	0	0,00 %
Olindo Di Biasi, FDP	0	0,00 %
Bernd Djalek, FDP	0	0,00 %



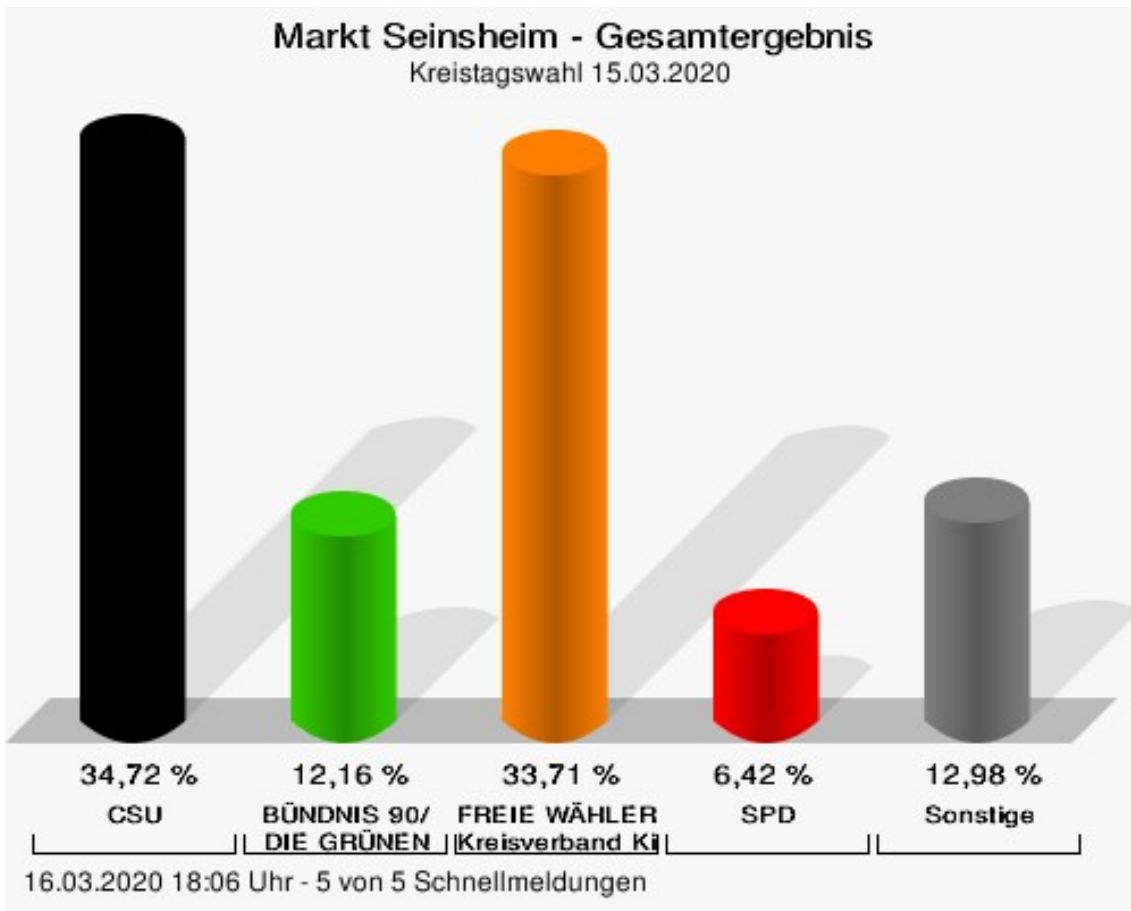
	Anzahl	Prozent
Bernd Enzenberger, FDP	1	0,24 %
FW-FBW	577	1,88 %
Dr. Uwe Pfeiffle, FW-FBW	32	5,55 %
Karl-Dieter Fuchs, FW-FBW	21	3,64 %
Wolfram Beha, FW-FBW	8	1,39 %
Hermann Queck, FW-FBW	14	2,43 %
Simon Haag, FW-FBW	3	0,52 %
Manfred Freitag, FW-FBW	17	2,95 %
Roland Hoh, FW-FBW	21	3,64 %
Joachim Lott, FW-FBW	22	3,81 %
Dietrich Hermann, FW-FBW	9	1,56 %
Daniel Bayer, FW-FBW	8	1,39 %
Christiane Denk, FW-FBW	4	0,69 %
Rudolf Sattes, FW-FBW	19	3,29 %
Stefan Wehr, FW-FBW	6	1,04 %
Dieter Burlein, FW-FBW	3	0,52 %
Willi Hertlein, FW-FBW	7	1,21 %
Alfred Schnabel, FW-FBW	10	1,73 %
Elke Pfeiffle, FW-FBW	6	1,04 %
Marcus Götz, FW-FBW	41	7,11 %
Sabine Fuchs, FW-FBW	3	0,52 %
Dieter Koch, FW-FBW	4	0,69 %
Tobias Volk, FW-FBW	13	2,25 %
Steven Haass, FW-FBW	3	0,52 %
Frank Schmitt, FW-FBW	4	0,69 %
David Haass, FW-FBW	6	1,04 %
Otto Volk, FW-FBW	10	1,73 %
Evi Luckert, FW-FBW	11	1,91 %
Max Spiegel, FW-FBW	3	0,52 %
Stefan Schweser, FW-FBW	8	1,39 %
Christoph Hofmann, FW-FBW	20	3,47 %
Peter Enck, FW-FBW	12	2,08 %
Uwe Graßl, FW-FBW	4	0,69 %
Jasmin Sattes, FW-FBW	10	1,73 %
Sabine Schenkel-Drenkard, FW-FBW	4	0,69 %
Lutz Heyne, FW-FBW	9	1,56 %
Gerd Heiser, FW-FBW	3	0,52 %
Romana Wahner, FW-FBW	7	1,21 %
Niklas Brehm, FW-FBW	28	4,85 %

	Anzahl	Prozent
Michael Herbig, FW-FBW	4	0,69 %
Johannes Luckert, FW-FBW	13	2,25 %
Ralph Hofmann, FW-FBW	9	1,56 %
Rolf Wenkheimer, FW-FBW	7	1,21 %
Friedrich Haag, FW-FBW	12	2,08 %
Helga Brand, FW-FBW	3	0,52 %
Utta Poch, FW-FBW	3	0,52 %
Christian Töpfer, FW-FBW	4	0,69 %
Thorsten Dennerlein, FW-FBW	7	1,21 %
Karin Kohles, FW-FBW	5	0,87 %
Monika Hirsch-Günther, FW-FBW	3	0,52 %
Andreas Fuchs, FW-FBW	4	0,69 %
Dr. Bertram Poch, FW-FBW	9	1,56 %
Dagmar Ludwig, FW-FBW	12	2,08 %
Günther Kohles, FW-FBW	3	0,52 %
Markus Pallingen, FW-FBW	3	0,52 %
Christian Oppel, FW-FBW	7	1,21 %
Klaus Rügamer, FW-FBW	3	0,52 %
Frank Hoh, FW-FBW	6	1,04 %
Gertrud Katzenberger, FW-FBW	3	0,52 %
Alfred Sattes, FW-FBW	24	4,16 %
Manuela Hofmann, FW-FBW	4	0,69 %
Georg Wittmann, FW-FBW	16	2,77 %
UsW	101	0,33 %
Siegfried Müller, UsW	20	19,80 %
Werner May, UsW	4	3,96 %
Manfred Marstaller, UsW	0	0,00 %
Manuel Müller, UsW	4	3,96 %
Hermann Pfannes, UsW	6	5,94 %
Rolf Ferenczy, UsW	10	9,90 %
Heidi Hergert, UsW	3	2,97 %
Friedrich Lenhart, UsW	1	0,99 %
Stefan Grau, UsW	10	9,90 %
Bettina Kristinus, UsW	7	6,93 %
Christian Müller, UsW	0	0,00 %
Werner Hecht, UsW	0	0,00 %
Dieter Köberle, UsW	7	6,93 %
Dominic Niedermeyer, UsW	3	2,97 %
Birte May, UsW	0	0,00 %
Michael Dorsch, UsW	16	15,84 %

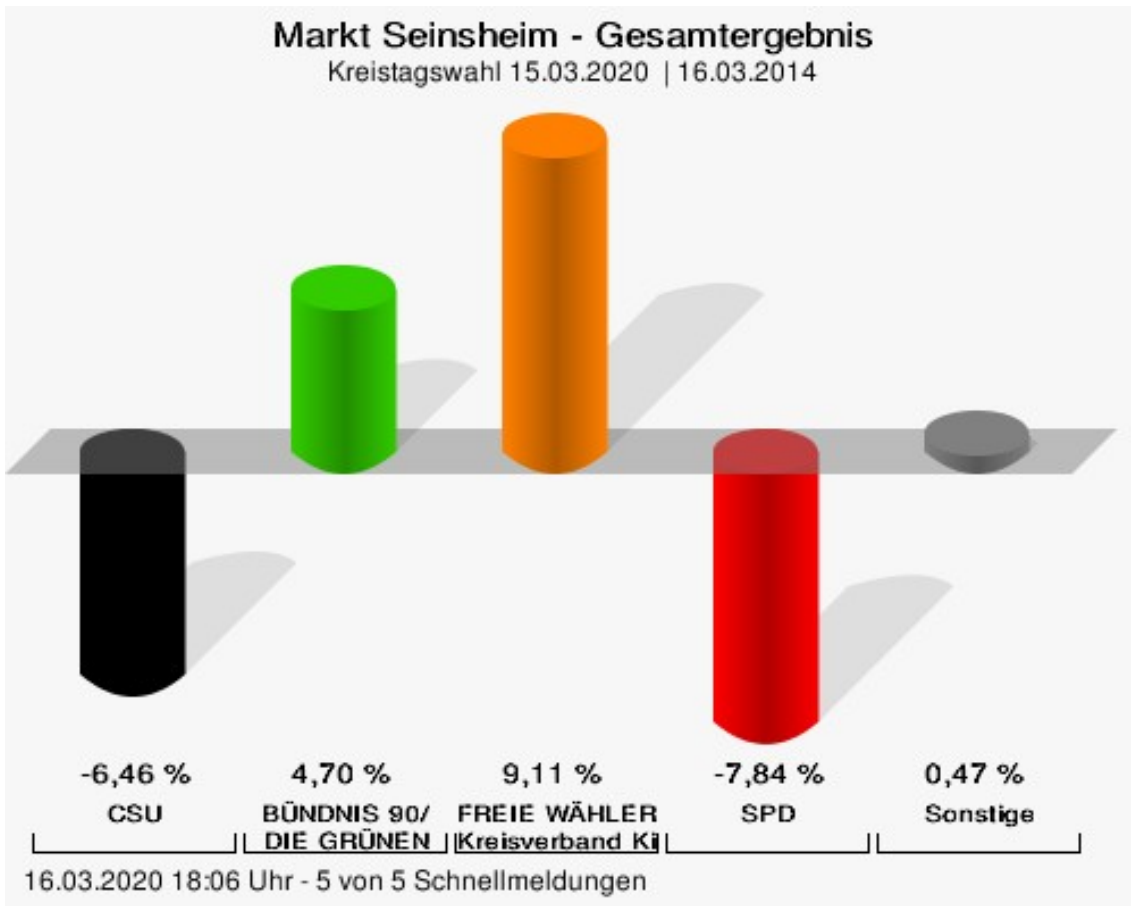
	Anzahl	Prozent
Karl Jeschke, UsW	0	0,00 %
Jürgen Niedermeyer, UsW	0	0,00 %
Anja Müller-Meister, UsW	2	1,98 %
Kurt Lamparter, UsW	0	0,00 %
Sandra Pfannes, UsW	2	1,98 %
Michael Schmitt, UsW	2	1,98 %
Gerd Müller, UsW	3	2,97 %
Miroslaw Dragon, UsW	1	0,99 %
Elisabeth Müller, UsW	0	0,00 %
Reinhard Scherzer, UsW	0	0,00 %
ÖDP	579	1,88 %
Reinhard Trump, ÖDP	116	20,03 %
Alexander Meier, ÖDP	23	3,97 %
Bianca Tröge, ÖDP	43	7,43 %
Erich Jakubczyk, ÖDP	13	2,25 %
Jens Pauluhn, ÖDP	19	3,28 %
Sigrid Dostal, ÖDP	20	3,45 %
Ulf Katzenberger, ÖDP	16	2,76 %
Hinnerk Vinzent, ÖDP	16	2,76 %
Sonja Gekeler-Hölscher, ÖDP	16	2,76 %
Annette Prectel, ÖDP	19	3,28 %
Matthias Lux, ÖDP	7	1,21 %
Margarita Mäder-Schmidt, ÖDP	6	1,04 %
Karola Trump, ÖDP	33	5,70 %
Herbert Pröstler, ÖDP	6	1,04 %
Karoline Mayer-Nuss, ÖDP	5	0,86 %
Stephanie Bauer, ÖDP	5	0,86 %
Thomas Schneider, ÖDP	9	1,55 %
Johannes Feller, ÖDP	9	1,55 %
Harald Weber, ÖDP	5	0,86 %
Wolfram Soldan, ÖDP	5	0,86 %
Hannelore Vinzent, ÖDP	15	2,59 %
Stefan Lenzer, ÖDP	19	3,28 %
Gottfried Schade, ÖDP	6	1,04 %
Petra Hösch, ÖDP	8	1,38 %
Silvia Paulus-Hildner, ÖDP	5	0,86 %
Martin Tröge, ÖDP	8	1,38 %
Marion Katzenberger, ÖDP	11	1,90 %
Thomas Abendroth, ÖDP	5	0,86 %
Friederike Kolb, ÖDP	6	1,04 %

	Anzahl	Prozent
Michael Hildner, ÖDP	6	1,04 %
Elke Özdil-Schlichthörlein, ÖDP	6	1,04 %
Werner Müller, ÖDP	5	0,86 %
Christian Schneider, ÖDP	5	0,86 %
Karolin Meier, ÖDP	5	0,86 %
Laura Goller, ÖDP	8	1,38 %
Christiane Lindörfer, ÖDP	5	0,86 %
Martin Günzel, ÖDP	8	1,38 %
Fatemeh Mohammadi Motlagh, ÖDP	12	2,07 %
Doris Herrmann, ÖDP	6	1,04 %
Dariusz Migula, ÖDP	4	0,69 %
Andrea McWright-Lapp, ÖDP	4	0,69 %
Siegfried Fröhling, ÖDP	7	1,21 %
Harald Beck, ÖDP	7	1,21 %
Marion Langer, ÖDP	4	0,69 %
Bernhard Ziegler, ÖDP	6	1,04 %
Alexander Stein, ÖDP	2	0,35 %
Elke Dosch, ÖDP	3	0,52 %
Brigitte Pauluhn, ÖDP	2	0,35 %
BP	345	1,12 %
Uwe Hartmann, BP	25	7,25 %
Sascha Kecke, BP	23	6,67 %
Martin Dirschbacher, BP	15	4,35 %
Aileen Bimmerlein, BP	22	6,38 %
Oliver Hess, BP	10	2,90 %
Oliver Höhn, BP	9	2,61 %
Karl-Heinz Rönninger, BP	10	2,90 %
Birgit Hartmann, BP	9	2,61 %
Günther Riegel, BP	10	2,90 %
Nina Will, BP	4	1,16 %
Ernst Van Huet, BP	12	3,48 %
Volker Skop, BP	7	2,03 %
Rudolf Stadtell, BP	4	1,16 %
Anette Schneider, BP	3	0,87 %
Renate Mey, BP	6	1,74 %
Katharina Paul-Heß, BP	6	1,74 %
Claudia Somorowsky, BP	6	1,74 %
Michaela Kecke, BP	14	4,06 %
Thomas Rodamer, BP	6	1,74 %

	Anzahl	Prozent
Janina Van Huet, BP	11	3,19 %
Ellen Rammig, BP	8	2,32 %
Jürgen Rammig, BP	7	2,03 %
Melissa Rammig, BP	5	1,45 %
Tanja Riegel, BP	4	1,16 %
Sabine Nagel, BP	3	0,87 %
Günter Mey, BP	3	0,87 %
Harald Nagel, BP	7	2,03 %
Hilmar Vogel, BP	3	0,87 %
Sigmar Dönig, BP	4	1,16 %
Laura Lackner, BP	6	1,74 %
André Hofmann, BP	3	0,87 %
Dagmar Kuhn, BP	6	1,74 %
Mark Nagel, BP	3	0,87 %
Tanja Vogel, BP	6	1,74 %
Ingrid Weinmann, BP	3	0,87 %
Manfred Schneider, BP	4	1,16 %
Dominik Pohley, BP	8	2,32 %
Adolf Virnekäs, BP	3	0,87 %
Niklas Barrett, BP	3	0,87 %
Petra Karschti, BP	4	1,16 %
Hans Pötzingler, BP	3	0,87 %
Manuela Grosche, BP	3	0,87 %
Pascal Arenz, BP	3	0,87 %
Lotte Rönninger, BP	6	1,74 %
Ingrid Dünfelder, BP	3	0,87 %
Thomas Karschti, BP	7	2,03 %
Gerlinde Kuhn, BP	3	0,87 %
Silvia Dönig, BP	3	0,87 %
Erwin Draxler, BP	5	1,45 %
Berthold Weinmann, BP	4	1,16 %



CSU = Christlich-Soziale Union in Bayern e.V.  
 FREIE WÄHLER/FW-Kreisverband Kitzingen = FREIE WÄHLER/FREIE WÄHLER-Kreisverband Kitzingen  
 SPD = Sozialdemokratische Partei Deutschlands

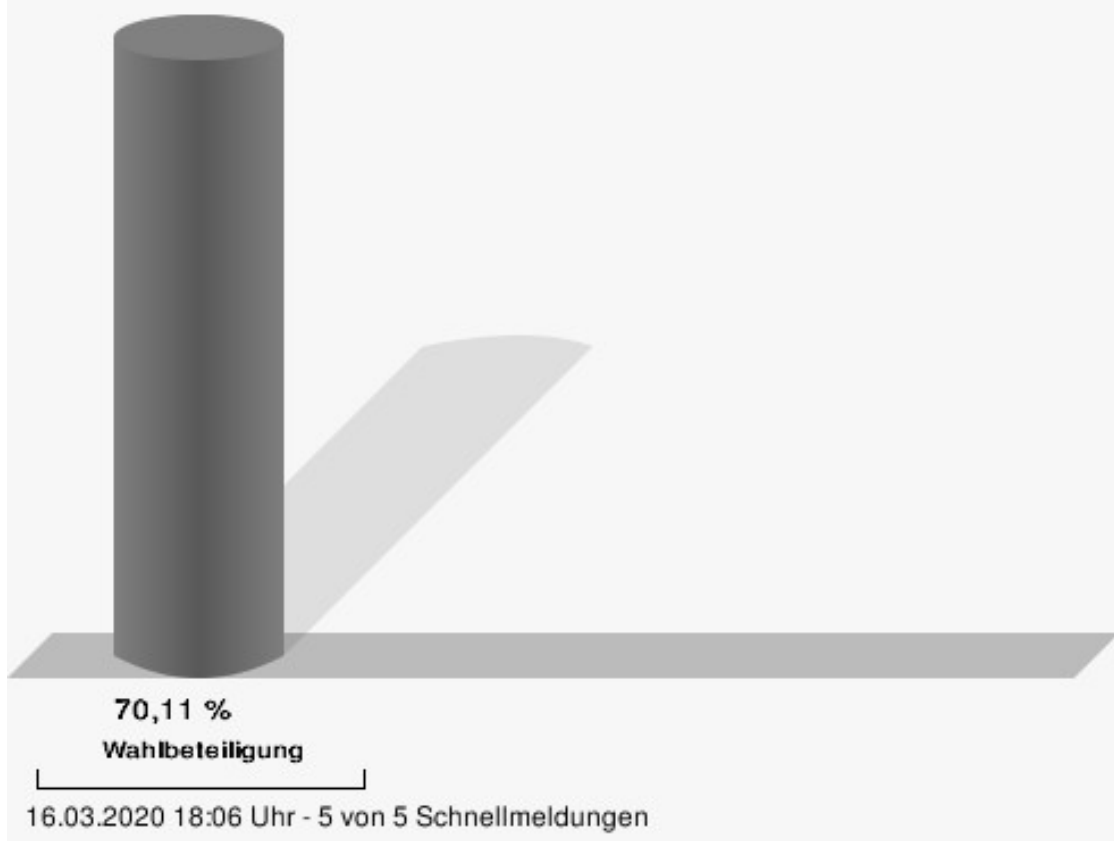


CSU = Christlich-Soziale Union in Bayern e.V.

Markt Seinsheim  
 Kreistagswahl 15.03.2020  
 Gewinne und Verluste Gesamtergebnis

	aktuelle Wahl: Kreistagswahl 15.03.2020	im Vergleich zur: Kreistagswahl 16.03.2014	
		Ergebnis	Gewinne und Verluste
Wahlberechtigte	880	871	+9
Wähler	617	589	+28
	70,11 %	67,62 %	+ 2.49
gültige Stimmen	30.722	26.863	+3.859
CSU	10.667	11.063	-396
	34,72 %	41,18 %	- 6.46
GRÜNE	3.736	2.004	+1.732
	12,16 %	7,46 %	+ 4.70
FREIE WÄHLER/FW-Kreisver- band Kitzingen	10.357	6.608	+3.749
	33,71 %	24,60 %	+ 9.11
AfD	1.969	0	+1.969
	6,41 %	0,00 %	+ 6.41
SPD	1.972	3.831	-1.859
	6,42 %	14,26 %	- 7.84
FDP	419	1.157	-738
	1,36 %	4,31 %	- 2.95
FW-FBW	577	647	-70
	1,88 %	2,41 %	- 0.53
UsW	101	179	-78
	0,33 %	0,67 %	- 0.34
ÖDP	579	840	-261
	1,88 %	3,13 %	- 1.25
BP	345	534	-189
	1,12 %	1,99 %	- 0.87

## Wahlbeteiligung





## Stimmbezirke

### Rathaus Seinsheim Sitzungssaal

	Anzahl	Prozent
CSU	2.672	40,89 %
Timo Markert, CSU	46	1,72 %
Barbara Becker, CSU	87	3,26 %
Dr. Otto Hünnerkopf, CSU	84	3,14 %
Gerlinde Martin, CSU	63	2,36 %
Stefan Güntner, CSU	35	1,31 %
Dr. jur. Werner Knaier, CSU	36	1,35 %
Marcel Hannweber, CSU	31	1,16 %
Reinhold Kuhn, CSU	40	1,50 %
Manuela Strohofer, CSU	34	1,27 %
Sabrina Stemplowsky, CSU	30	1,12 %
Ferdinand Fürst zu Castell-Castell, CSU	46	1,72 %
Josef Wächter, CSU	52	1,95 %
Doris Paul, CSU	69	2,58 %
Heiko Bäuerlein, CSU	26	0,97 %
Robert Scheller, CSU	33	1,24 %
Gertrud Schwab, CSU	52	1,95 %
Gerhard Schenkel, CSU	55	2,06 %
Heinz Dorsch, CSU	222	8,31 %
Alfons Saugel, CSU	35	1,31 %
Eva Dinkel, CSU	20	0,75 %
Rainer Ott, CSU	155	5,80 %
Elmar Henke, CSU	29	1,09 %
Dieter Haag, CSU	126	4,72 %
René Schlehr, CSU	20	0,75 %
Tibor Brumme, CSU	36	1,35 %
Erich Hegwein, CSU	94	3,52 %
Thomas Reichert, CSU	58	2,17 %
Sibylle Säger, CSU	23	0,86 %
Bernhard Brückner, CSU	115	4,30 %
Frank Gimperlein, CSU	26	0,97 %
Annemarie Mauer, CSU	20	0,75 %
Marlene Bauer, CSU	60	2,25 %
Simon Rinke, CSU	22	0,82 %
Marion Frischholz, CSU	61	2,28 %
Manfred Kleinschrodt, CSU	31	1,16 %
Ruth Albrecht, CSU	213	7,97 %

	Anzahl	Prozent
Sandra Hannweber, CSU	21	0,79 %
Dr. med. dent. Bent Hanel, CSU	34	1,27 %
Hartmut Stiller, CSU	26	0,97 %
Julia Pfriem, CSU	25	0,94 %
Dr. oen. Uwe Matheus, CSU	22	0,82 %
Heidi Plömpel, CSU	20	0,75 %
Anke Schunk, CSU	18	0,67 %
Peter Riegler, CSU	42	1,57 %
Bernd Lussert, CSU	26	0,97 %
Elisabeth Drescher, CSU	17	0,64 %
Laura Voit, CSU	23	0,86 %
Peter Brandner, CSU	14	0,52 %
Maria Fieber, CSU	18	0,67 %
Fabian Uhl, CSU	13	0,49 %
Lilian Laacke, CSU	22	0,82 %
Manfred Ziegler, CSU	15	0,56 %
Dr. med. Stephan Küntzer, CSU	38	1,42 %
Michael Fackelmann, CSU	11	0,41 %
Ulrike Freifrau von Mauchenheim, gen. Bechtolsheim, CSU	10	0,37 %
Horst Reuther, CSU	12	0,45 %
Peter Sterk, CSU	17	0,64 %
Helma Schug, CSU	12	0,45 %
Daniel Nagl, CSU	10	0,37 %
Jan Götz, CSU	21	0,79 %
GRÜNE	728	11,14 %
Angela Hufnagel, GRÜNE	19	2,61 %
Klaus Sanzenbacher, GRÜNE	18	2,47 %
Christa Büttner, GRÜNE	18	2,47 %
Stefan Schwarz, GRÜNE	128	17,58 %
Dr. Gisela Kramer-Grünwald, GRÜNE	21	2,88 %
Andrea Schmidt, GRÜNE	17	2,34 %
Jonas Kruse, GRÜNE	12	1,65 %
Andrea Rauch, GRÜNE	9	1,24 %
Nico Engelbrecht, GRÜNE	12	1,65 %
Andrea Drexelius, GRÜNE	10	1,37 %
Harald Godron, GRÜNE	12	1,65 %
Eva Trapp, GRÜNE	13	1,79 %
Frank Hufnagel, GRÜNE	9	1,24 %
Stefanie Schumacher, GRÜNE	21	2,88 %

	Anzahl	Prozent
Dr. rer. nat. Hans-Martin Hoffmann, GRÜNE	21	2,88 %
Regina Hetterich, GRÜNE	6	0,82 %
Willi Hörrmann, GRÜNE	13	1,79 %
Birgit Zugelder-Hofmann, GRÜNE	9	1,24 %
Herbert Schmidt, GRÜNE	10	1,37 %
Ursula Marpoder, GRÜNE	6	0,82 %
Armin Döpfner, GRÜNE	6	0,82 %
Theresa Sanzenbacher, GRÜNE	9	1,24 %
Peter Laumer, GRÜNE	10	1,37 %
Melanie Stöcklein, GRÜNE	10	1,37 %
Ulrich Drexelius, GRÜNE	6	0,82 %
Sylvia Krüger-Schrauth, GRÜNE	9	1,24 %
Heiner Schmidt, GRÜNE	6	0,82 %
Hajar Noori, GRÜNE	6	0,82 %
Markus Krüger, GRÜNE	10	1,37 %
Xenia Bastert, GRÜNE	10	1,37 %
Thomas Ziegler, GRÜNE	6	0,82 %
Astrid Franssen, GRÜNE	6	0,82 %
Moritz Hornung, GRÜNE	7	0,96 %
Silke Seebeck, GRÜNE	25	3,43 %
Victor Trapp, GRÜNE	6	0,82 %
Waltraud Lutz-Neugebauer, GRÜNE	6	0,82 %
Jens Schellhase, GRÜNE	7	0,96 %
Imelda Weippert, GRÜNE	9	1,24 %
Bernd Zeidler, GRÜNE	12	1,65 %
Elfriede Hahn-Schwind, GRÜNE	6	0,82 %
Jörg Schlüter, GRÜNE	10	1,37 %
Sara Arab, GRÜNE	5	0,69 %
Manfred Erhard, GRÜNE	5	0,69 %
Anna-Lea Beckenbauer, GRÜNE	5	0,69 %
Joachim Neugebauer, GRÜNE	11	1,51 %
Julia Wenner, GRÜNE	5	0,69 %
Artie Gutschera, GRÜNE	9	1,24 %
Gabriele Gauer, GRÜNE	5	0,69 %
Reinhard Schmid, GRÜNE	5	0,69 %
Julia Gilfert, GRÜNE	6	0,82 %
Peter Bieber, GRÜNE	5	0,69 %
Anna Mebs, GRÜNE	8	1,10 %
Liam Franssen, GRÜNE	5	0,69 %

	Anzahl	Prozent
Heidelinde Kruckow, GRÜNE	6	0,82 %
Dieter Then, GRÜNE	5	0,69 %
Christine Seynstahl, GRÜNE	8	1,10 %
Conny Gutschera, GRÜNE	9	1,24 %
Petra Godron, GRÜNE	5	0,69 %
Hans-Georg Plate, GRÜNE	50	6,87 %
Rita Gryzla, GRÜNE	5	0,69 %
FREIE WÄHLER/FW-Kreisverband Kitzingen	1.607	24,59 %
Tamara Bischof, FREIE WÄHLER/FW-Kreisverband Kitzingen	115	7,16 %
Josef Mend, FREIE WÄHLER/FW-Kreisverband Kitzingen	85	5,29 %
Stefan Wolbert, FREIE WÄHLER/FW-Kreisverband Kitzingen	77	4,79 %
Dr. med. Susanne Knof, FREIE WÄHLER/FW-Kreisverband Kitzingen	55	3,42 %
Udo Gebert, FREIE WÄHLER/FW-Kreisverband Kitzingen	15	0,93 %
Dr. Roland Hardörfer, FREIE WÄHLER/FW-Kreisverband Kitzingen	20	1,24 %
Heinrich Wörner, FREIE WÄHLER/FW-Kreisverband Kitzingen	14	0,87 %
Volker Schmitt, FREIE WÄHLER/FW-Kreisverband Kitzingen	15	0,93 %
Guido Braun, FREIE WÄHLER/FW-Kreisverband Kitzingen	14	0,87 %
Dieter Lenzer, FREIE WÄHLER/FW-Kreisverband Kitzingen	32	1,99 %
Ernst Nickel, FREIE WÄHLER/FW-Kreisverband Kitzingen	14	0,87 %
Sabrina Bischof, FREIE WÄHLER/FW-Kreisverband Kitzingen	14	0,87 %
Ingrid Reifenscheid-Eckert, FREIE WÄHLER/FW-Kreisverband Kitzingen	82	5,10 %
Gerlinde Stier, FREIE WÄHLER/FW-Kreisverband Kitzingen	22	1,37 %
Herbert Volkamer, FREIE WÄHLER/FW-Kreisverband Kitzingen	75	4,67 %
Eckhard Himmel, FREIE WÄHLER/FW-Kreisverband Kitzingen	21	1,31 %
Herbert Biebelriether, FREIE WÄHLER/FW-Kreisverband Kitzingen	60	3,73 %

	Anzahl	Prozent
Peter Kraus, FREIE WÄHLER/FW-Kreisverband Kitzingen	14	0,87 %
Carolin Meyer, FREIE WÄHLER/FW-Kreisverband Kitzingen	21	1,31 %
Matthias Bielek, FREIE WÄHLER/FW-Kreisverband Kitzingen	16	1,00 %
Peter Kornell, FREIE WÄHLER/FW-Kreisverband Kitzingen	10	0,62 %
Paul Streng, FREIE WÄHLER/FW-Kreisverband Kitzingen	26	1,62 %
Lothar Nagel, FREIE WÄHLER/FW-Kreisverband Kitzingen	10	0,62 %
Johanna Sendner, FREIE WÄHLER/FW-Kreisverband Kitzingen	14	0,87 %
Frank Stierhof, FREIE WÄHLER/FW-Kreisverband Kitzingen	57	3,55 %
Rudolf Schaller, FREIE WÄHLER/FW-Kreisverband Kitzingen	19	1,18 %
Gerhard Ackermann, FREIE WÄHLER/FW-Kreisverband Kitzingen	10	0,62 %
Peter Eschenbacher, FREIE WÄHLER/FW-Kreisverband Kitzingen	21	1,31 %
Konrad Mittenzwei, FREIE WÄHLER/FW-Kreisverband Kitzingen	43	2,68 %
Ulrich Falk, FREIE WÄHLER/FW-Kreisverband Kitzingen	27	1,68 %
August Hopf, FREIE WÄHLER/FW-Kreisverband Kitzingen	55	3,42 %
Cengiz Zarbo, FREIE WÄHLER/FW-Kreisverband Kitzingen	10	0,62 %
Dirk Albrecht, FREIE WÄHLER/FW-Kreisverband Kitzingen	52	3,24 %
Winfried Weidt, FREIE WÄHLER/FW-Kreisverband Kitzingen	9	0,56 %
Anja Hirt, FREIE WÄHLER/FW-Kreisverband Kitzingen	13	0,81 %
Simone Thomalla-Ossenkemper, FREIE WÄHLER/FW-Kreisverband Kitzingen	15	0,93 %
Rudolf Donath, FREIE WÄHLER/FW-Kreisverband Kitzingen	14	0,87 %
Helmut Schleyer, FREIE WÄHLER/FW-Kreisverband Kitzingen	74	4,60 %
Siegfried Hummel, FREIE WÄHLER/FW-Kreisverband Kitzingen	12	0,75 %

	Anzahl	Prozent
Eva-Sophia Rückel, FREIE WÄHLER/FW-Kreisverband Kitzingen	9	0,56 %
Wolfgang Brosche, FREIE WÄHLER/FW-Kreisverband Kitzingen	11	0,68 %
Gustav Tasch, FREIE WÄHLER/FW-Kreisverband Kitzingen	8	0,50 %
Andrea Pfannes, FREIE WÄHLER/FW-Kreisverband Kitzingen	51	3,17 %
Manuela Jamm, FREIE WÄHLER/FW-Kreisverband Kitzingen	75	4,67 %
Carolin Wegmann, FREIE WÄHLER/FW-Kreisverband Kitzingen	9	0,56 %
Klaus Heinrich, FREIE WÄHLER/FW-Kreisverband Kitzingen	8	0,50 %
Thomas Grimmer, FREIE WÄHLER/FW-Kreisverband Kitzingen	8	0,50 %
Rouven Lewandowski, FREIE WÄHLER/FW-Kreisverband Kitzingen	12	0,75 %
Ralf Trump, FREIE WÄHLER/FW-Kreisverband Kitzingen	14	0,87 %
Dr. Heinfried Hahn, FREIE WÄHLER/FW-Kreisverband Kitzingen	10	0,62 %
Heinrich Stier, FREIE WÄHLER/FW-Kreisverband Kitzingen	13	0,81 %
Herbert Holzapfel, FREIE WÄHLER/FW-Kreisverband Kitzingen	8	0,50 %
Nina Sahlmüller, FREIE WÄHLER/FW-Kreisverband Kitzingen	17	1,06 %
Felix Wallström, FREIE WÄHLER/FW-Kreisverband Kitzingen	13	0,81 %
Friedrich Düll, FREIE WÄHLER/FW-Kreisverband Kitzingen	8	0,50 %
Robert Menz, FREIE WÄHLER/FW-Kreisverband Kitzingen	7	0,44 %
Thomas Pauli, FREIE WÄHLER/FW-Kreisverband Kitzingen	10	0,62 %
Hans Brummer, FREIE WÄHLER/FW-Kreisverband Kitzingen	20	1,24 %
Peggy Knauer, FREIE WÄHLER/FW-Kreisverband Kitzingen	9	0,56 %
Hilar Burkard, FREIE WÄHLER/FW-Kreisverband Kitzingen	15	0,93 %
AfD	601	9,20 %
Andrea Klingen, AfD	37	6,16 %
Christian Klingen, AfD	37	6,16 %
Stefan Doliwa, AfD	37	6,16 %

	Anzahl	Prozent
Alfred Ackermann, AfD	30	4,99 %
Lars Goldbach, AfD	27	4,49 %
Marlis Ceslok, AfD	27	4,49 %
Gerda Reisberg, AfD	24	3,99 %
Hannelore Postel, AfD	30	4,99 %
Markus Klingen, AfD	24	3,99 %
Marius Jaekel, AfD	27	4,49 %
Karin Zesar, AfD	30	4,99 %
Marion Kirstein, AfD	27	4,49 %
Dr. med. Bernhard Sturn, AfD	30	4,99 %
Siegfried Postel, AfD	30	4,99 %
Heinz Ackermann, AfD	25	4,16 %
Ruth Doliwa, AfD	47	7,82 %
Daniela Strobel-Langenhau, AfD	31	5,16 %
Claudia Idselis, AfD	27	4,49 %
Detlef Idselis, AfD	30	4,99 %
Diana Ulm, AfD	24	3,99 %
SPD	320	4,90 %
Eva-Maria Weimann, SPD	8	2,50 %
Heinz Galuschka, SPD	14	4,38 %
Astrid Glos, SPD	18	5,63 %
Robert Finster, SPD	5	1,56 %
Margit Hofmann, SPD	8	2,50 %
Dr. med. Jürgen Kößler, SPD	11	3,44 %
Martina Sagstetter, SPD	8	2,50 %
Manfred Paul, SPD	2	0,63 %
Annabell Röhner, SPD	2	0,63 %
Maurice Then, SPD	3	0,94 %
Uta Wandera, SPD	2	0,63 %
Otto Kolesch, SPD	12	3,75 %
Ute Freibott, SPD	3	0,94 %
Marcus Hegwein, SPD	7	2,19 %
Dr. Marlies Thein, SPD	5	1,56 %
Gerald Möhrlein, SPD	5	1,56 %
Dr. med. Brigitte Endres-Paul, SPD	8	2,50 %
Harald Kopp, SPD	18	5,63 %
Barbara Hügelschäffer, SPD	2	0,63 %
Bernd Moser, SPD	6	1,88 %
Elvira Kahnt, SPD	2	0,63 %

	Anzahl	Prozent
Oskar Münzer, SPD	2	0,63 %
Dr. Margarete Klein-Pfeuffer, SPD	39	12,19 %
Dr. Wolfgang Patzwahl, SPD	3	0,94 %
Anja Bachmann, SPD	3	0,94 %
Klaus Hoffmann, SPD	5	1,56 %
Barbara Nikola-Bier, SPD	2	0,63 %
Gerhard Heß, SPD	3	0,94 %
Rosa Semle, SPD	5	1,56 %
Gerhard Uhl, SPD	2	0,63 %
Marianne Greif, SPD	3	0,94 %
Stefan Söllner, SPD	2	0,63 %
Helen Freifrau von Hoynin- gen-Huene, SPD	5	1,56 %
Hans-Dieter Kern, SPD	2	0,63 %
Ursula Uhl, SPD	2	0,63 %
Dietmar Schuler, SPD	5	1,56 %
Doris Eckstein, SPD	5	1,56 %
Othmar Röhner, SPD	2	0,63 %
Ulrike Münzer, SPD	2	0,63 %
Uwe Hagen, SPD	3	0,94 %
Monika Conrad, SPD	2	0,63 %
Klaus Heisel, SPD	2	0,63 %
Oskar Friedel, SPD	2	0,63 %
Dieter Söllner, SPD	2	0,63 %
Christian Küster, SPD	9	2,81 %
Marc-André Behrendt, SPD	6	1,88 %
Gerd Semle, SPD	2	0,63 %
Michael Langer, SPD	2	0,63 %
Armin Grötsch, SPD	2	0,63 %
Dr. Dirk Dantz, SPD	2	0,63 %
August Hering, SPD	25	7,81 %
Edgar Töpfer, SPD	2	0,63 %
Ewald Greif, SPD	2	0,63 %
Eugen Reifenscheid, SPD	4	1,25 %
Markus Pusch, SPD	2	0,63 %
Gerhard Schulzki, SPD	2	0,63 %
Dr. rer. nat. Volker Freiherr von Hoyningen-Huene, SPD	2	0,63 %
Peter Geier, SPD	2	0,63 %
Josef Günther, SPD	2	0,63 %
Christiane Berneth, SPD	2	0,63 %



	Anzahl	Prozent
FDP	53	0,81 %
Hans Müller, FDP	0	0,00 %
Stefan Deppisch, FDP	0	0,00 %
Mathias Krönert, FDP	0	0,00 %
Astrid Jung, FDP	0	0,00 %
Bernhard Etzelmüller, FDP	0	0,00 %
Clemens Schneider, FDP	0	0,00 %
Markus Greulich, FDP	33	62,26 %
Chiara Britting, FDP	0	0,00 %
Christian Heinle, FDP	0	0,00 %
Kristina Amendt, FDP	0	0,00 %
Thomas Adamik, FDP	0	0,00 %
Wolfgang Reuchlein, FDP	0	0,00 %
Stefan Köhler, FDP	0	0,00 %
Jan-Felix Beuerlein, FDP	0	0,00 %
Björn Holeschak, FDP	0	0,00 %
Benno Müller, FDP	0	0,00 %
Wolf-Eckhard Walz, FDP	0	0,00 %
Angela Kießling-Fischer, FDP	0	0,00 %
Christoph Müller, FDP	0	0,00 %
Ralf Hopfengart, FDP	0	0,00 %
Marco Koletschka, FDP	0	0,00 %
Alexander Wehr, FDP	0	0,00 %
Andreas Elster, FDP	19	35,85 %
Michael Mörer, FDP	0	0,00 %
Bernhard Achter, FDP	0	0,00 %
Sabine Häring, FDP	0	0,00 %
Helga Lohmann, FDP	1	1,89 %
Lisa Weiß, FDP	0	0,00 %
Christian Friedrich, FDP	0	0,00 %
Stefan Kaupert, FDP	0	0,00 %
Anita Zwinkau, FDP	0	0,00 %
Martin Stadtelmeyer, FDP	0	0,00 %
Heidmarie Wagner, FDP	0	0,00 %
Klaus Feser, FDP	0	0,00 %
Christine Scheler, FDP	0	0,00 %
Sandra Müller-Britting, FDP	0	0,00 %
Ute Enzenberger, FDP	0	0,00 %
Olindo Di Biasi, FDP	0	0,00 %
Bernd Djalek, FDP	0	0,00 %

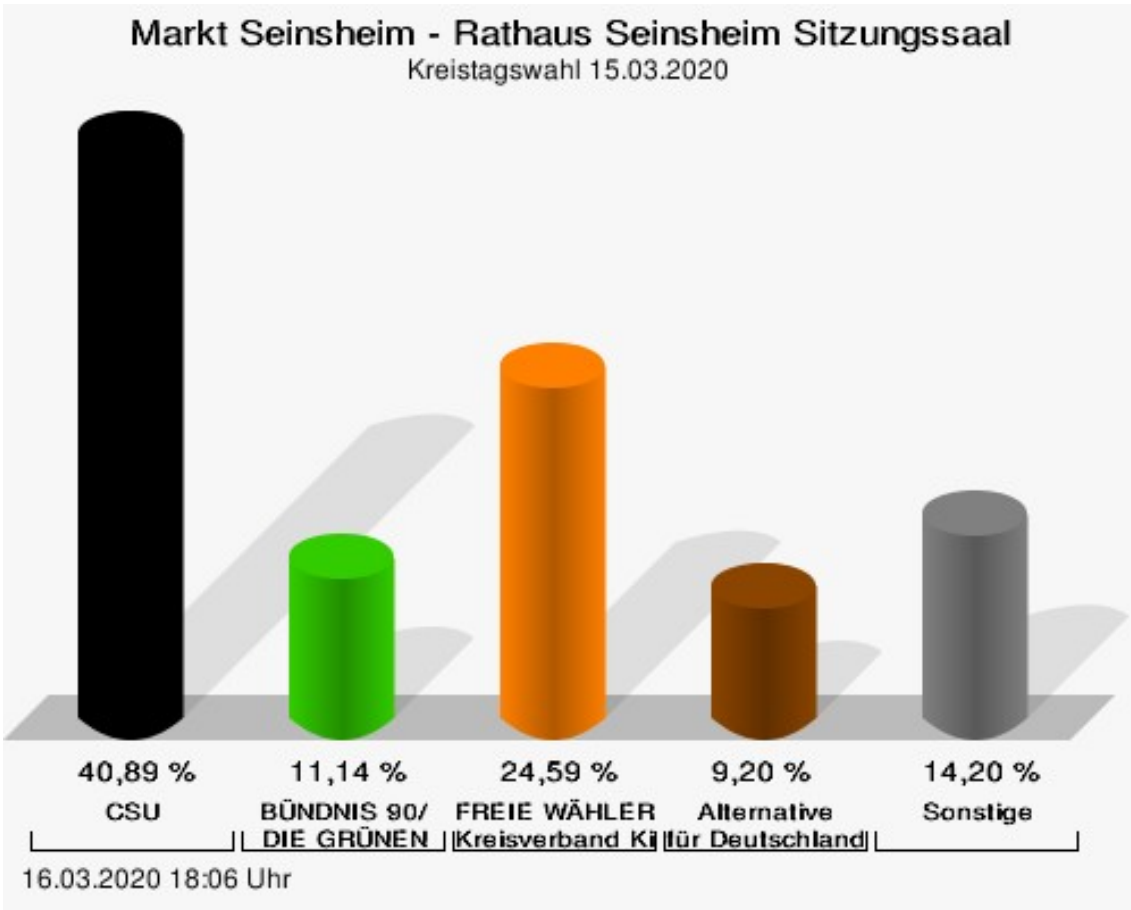
	Anzahl	Prozent
Bernd Enzenberger, FDP	0	0,00 %
FW-FBW	201	3,08 %
Dr. Uwe Pfeiffle, FW-FBW	13	6,47 %
Karl-Dieter Fuchs, FW-FBW	2	1,00 %
Wolfram Beha, FW-FBW	5	2,49 %
Hermann Queck, FW-FBW	3	1,49 %
Simon Haag, FW-FBW	2	1,00 %
Manfred Freitag, FW-FBW	2	1,00 %
Roland Hoh, FW-FBW	5	2,49 %
Joachim Lott, FW-FBW	3	1,49 %
Dietrich Hermann, FW-FBW	5	2,49 %
Daniel Bayer, FW-FBW	2	1,00 %
Christiane Denk, FW-FBW	2	1,00 %
Rudolf Sattes, FW-FBW	8	3,98 %
Stefan Wehr, FW-FBW	2	1,00 %
Dieter Burlein, FW-FBW	2	1,00 %
Willi Hertlein, FW-FBW	3	1,49 %
Alfred Schnabel, FW-FBW	2	1,00 %
Elke Pfeiffle, FW-FBW	5	2,49 %
Marcus Götz, FW-FBW	3	1,49 %
Sabine Fuchs, FW-FBW	2	1,00 %
Dieter Koch, FW-FBW	2	1,00 %
Tobias Volk, FW-FBW	3	1,49 %
Steven Haass, FW-FBW	2	1,00 %
Frank Schmitt, FW-FBW	3	1,49 %
David Haass, FW-FBW	5	2,49 %
Otto Volk, FW-FBW	2	1,00 %
Evi Luckert, FW-FBW	3	1,49 %
Max Spiegel, FW-FBW	2	1,00 %
Stefan Schweser, FW-FBW	3	1,49 %
Christoph Hofmann, FW-FBW	10	4,98 %
Peter Enck, FW-FBW	5	2,49 %
Uwe Graßl, FW-FBW	2	1,00 %
Jasmin Sattes, FW-FBW	3	1,49 %
Sabine Schenkel-Drenkard, FW-FBW	2	1,00 %
Lutz Heyne, FW-FBW	2	1,00 %
Gerd Heiser, FW-FBW	2	1,00 %
Romana Wahner, FW-FBW	3	1,49 %
Niklas Brehm, FW-FBW	11	5,47 %

	Anzahl	Prozent
Michael Herbig, FW-FBW	2	1,00 %
Johannes Luckert, FW-FBW	3	1,49 %
Ralph Hofmann, FW-FBW	2	1,00 %
Rolf Wenkheimer, FW-FBW	6	2,99 %
Friedrich Haag, FW-FBW	4	1,99 %
Helga Brand, FW-FBW	2	1,00 %
Utta Poch, FW-FBW	2	1,00 %
Christian Töpfer, FW-FBW	2	1,00 %
Thorsten Dennerlein, FW-FBW	2	1,00 %
Karin Kohles, FW-FBW	3	1,49 %
Monika Hirsch-Günther, FW-FBW	2	1,00 %
Andreas Fuchs, FW-FBW	3	1,49 %
Dr. Bertram Poch, FW-FBW	3	1,49 %
Dagmar Ludwig, FW-FBW	5	2,49 %
Günther Kohles, FW-FBW	2	1,00 %
Markus Pallingen, FW-FBW	2	1,00 %
Christian Oppel, FW-FBW	2	1,00 %
Klaus Rügamer, FW-FBW	2	1,00 %
Frank Hoh, FW-FBW	2	1,00 %
Gertrud Katzenberger, FW-FBW	2	1,00 %
Alfred Sattes, FW-FBW	8	3,98 %
Manuela Hofmann, FW-FBW	2	1,00 %
Georg Wittmann, FW-FBW	2	1,00 %
UsW	35	0,54 %
Siegfried Müller, UsW	3	8,57 %
Werner May, UsW	1	2,86 %
Manfred Marstaller, UsW	0	0,00 %
Manuel Müller, UsW	0	0,00 %
Hermann Pfannes, UsW	0	0,00 %
Rolf Ferenczy, UsW	3	8,57 %
Heidi Hergert, UsW	0	0,00 %
Friedrich Lenhart, UsW	1	2,86 %
Stefan Grau, UsW	3	8,57 %
Bettina Kristinus, UsW	0	0,00 %
Christian Müller, UsW	0	0,00 %
Werner Hecht, UsW	0	0,00 %
Dieter Köberle, UsW	3	8,57 %
Dominic Niedermeyer, UsW	0	0,00 %
Birte May, UsW	0	0,00 %
Michael Dorsch, UsW	15	42,86 %

	Anzahl	Prozent
Karl Jeschke, UsW	0	0,00 %
Jürgen Niedermeyer, UsW	0	0,00 %
Anja Müller-Meister, UsW	2	5,71 %
Kurt Lamparter, UsW	0	0,00 %
Sandra Pfannes, UsW	2	5,71 %
Michael Schmitt, UsW	2	5,71 %
Gerd Müller, UsW	0	0,00 %
Mirosław Dragon, UsW	0	0,00 %
Elisabeth Müller, UsW	0	0,00 %
Reinhard Scherzer, UsW	0	0,00 %
ÖDP	228	3,49 %
Reinhard Trump, ÖDP	20	8,77 %
Alexander Meier, ÖDP	9	3,95 %
Bianca Tröge, ÖDP	12	5,26 %
Erich Jakubczyk, ÖDP	9	3,95 %
Jens Pauluhn, ÖDP	6	2,63 %
Sigrid Dostal, ÖDP	13	5,70 %
Ulf Katzenberger, ÖDP	9	3,95 %
Hinnerk Vinzent, ÖDP	6	2,63 %
Sonja Gekeler-Hölscher, ÖDP	7	3,07 %
Annette Prectel, ÖDP	9	3,95 %
Matthias Lux, ÖDP	4	1,75 %
Margarita Mäder-Schmidt, ÖDP	4	1,75 %
Karola Trump, ÖDP	3	1,32 %
Herbert Pröstler, ÖDP	4	1,75 %
Karoline Mayer-Nuss, ÖDP	3	1,32 %
Stephanie Bauer, ÖDP	3	1,32 %
Thomas Schneider, ÖDP	3	1,32 %
Johannes Feller, ÖDP	3	1,32 %
Harald Weber, ÖDP	3	1,32 %
Wolfram Soldan, ÖDP	3	1,32 %
Hannelore Vinzent, ÖDP	3	1,32 %
Stefan Lenzer, ÖDP	9	3,95 %
Gottfried Schade, ÖDP	4	1,75 %
Petra Hösch, ÖDP	3	1,32 %
Silvia Paulus-Hildner, ÖDP	3	1,32 %
Martin Tröge, ÖDP	3	1,32 %
Marion Katzenberger, ÖDP	6	2,63 %
Thomas Abendroth, ÖDP	3	1,32 %
Friederike Kolb, ÖDP	3	1,32 %

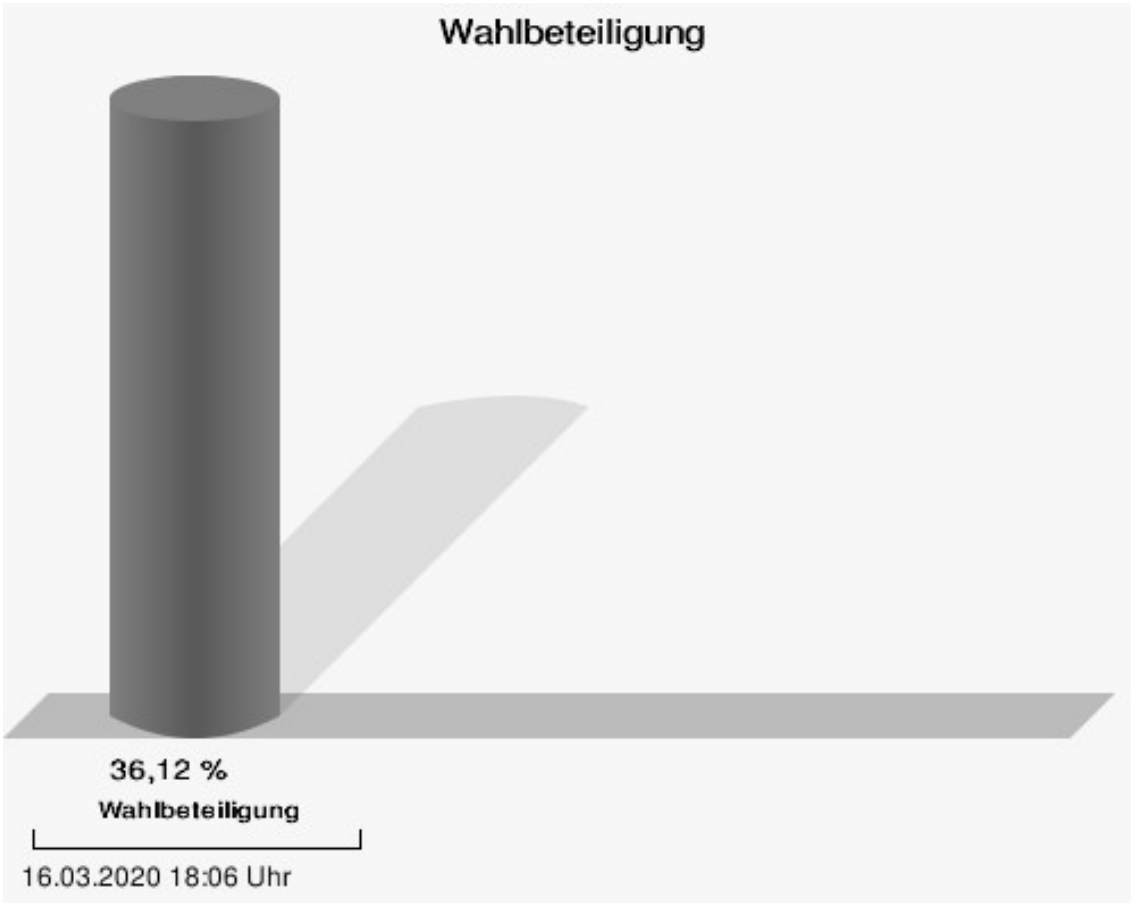
	Anzahl	Prozent
Michael Hildner, ÖDP	4	1,75 %
Elke Özdil-Schlichthörlein, ÖDP	4	1,75 %
Werner Müller, ÖDP	3	1,32 %
Christian Schneider, ÖDP	3	1,32 %
Karolin Meier, ÖDP	3	1,32 %
Laura Goller, ÖDP	3	1,32 %
Christiane Lindörfer, ÖDP	3	1,32 %
Martin Günzel, ÖDP	3	1,32 %
Fatemeh Mohammadi Motlagh, ÖDP	7	3,07 %
Doris Herrmann, ÖDP	4	1,75 %
Dariusz Migula, ÖDP	2	0,88 %
Andrea McWright-Lapp, ÖDP	2	0,88 %
Siegfried Fröhling, ÖDP	5	2,19 %
Harald Beck, ÖDP	5	2,19 %
Marion Langer, ÖDP	2	0,88 %
Bernhard Ziegler, ÖDP	1	0,44 %
Alexander Stein, ÖDP	1	0,44 %
Elke Dosch, ÖDP	2	0,88 %
Brigitte Pauluhn, ÖDP	1	0,44 %
BP	90	1,38 %
Uwe Hartmann, BP	3	3,33 %
Sascha Kecke, BP	2	2,22 %
Martin Dirschbacher, BP	8	8,89 %
Aileen Bimmerlein, BP	8	8,89 %
Oliver Hess, BP	2	2,22 %
Oliver Höhn, BP	2	2,22 %
Karl-Heinz Rönninger, BP	5	5,56 %
Birgit Hartmann, BP	2	2,22 %
Günther Riegel, BP	2	2,22 %
Nina Will, BP	1	1,11 %
Ernst Van Huet, BP	2	2,22 %
Volker Skop, BP	4	4,44 %
Rudolf Stadtler, BP	1	1,11 %
Anette Schneider, BP	1	1,11 %
Renate Mey, BP	4	4,44 %
Katharina Paul-Heß, BP	2	2,22 %
Claudia Somorowsky, BP	1	1,11 %
Michaela Kecke, BP	1	1,11 %
Thomas Rodamer, BP	1	1,11 %

	Anzahl	Prozent
Janina Van Huet, BP	1	1,11 %
Ellen Rammig, BP	1	1,11 %
Jürgen Rammig, BP	1	1,11 %
Melissa Rammig, BP	1	1,11 %
Tanja Riegel, BP	2	2,22 %
Sabine Nagel, BP	1	1,11 %
Günter Mey, BP	1	1,11 %
Harald Nagel, BP	1	1,11 %
Hilmar Vogel, BP	1	1,11 %
Sigmar Dönig, BP	1	1,11 %
Laura Lackner, BP	1	1,11 %
André Hofmann, BP	1	1,11 %
Dagmar Kuhn, BP	1	1,11 %
Mark Nagel, BP	1	1,11 %
Tanja Vogel, BP	1	1,11 %
Ingrid Weinmann, BP	1	1,11 %
Manfred Schneider, BP	2	2,22 %
Dominik Pohley, BP	4	4,44 %
Adolf Virnekäs, BP	1	1,11 %
Niklas Barrett, BP	1	1,11 %
Petra Karschti, BP	1	1,11 %
Hans Pötzingler, BP	1	1,11 %
Manuela Grosche, BP	1	1,11 %
Pascal Arenz, BP	1	1,11 %
Lotte Rönninger, BP	1	1,11 %
Ingrid Dünfelder, BP	1	1,11 %
Thomas Karschti, BP	1	1,11 %
Gerlinde Kuhn, BP	1	1,11 %
Silvia Dönig, BP	1	1,11 %
Erwin Draxler, BP	2	2,22 %
Berthold Weinmann, BP	2	2,22 %



CSU = Christlich-Soziale Union in Bayern e.V.

FREIE WÄHLER/FW-Kreisverband Kitzingen = FREIE WÄHLER/FREIE WÄHLER-Kreisverband Kitzingen



## Kirchenburg Tiefenstockheim

	Anzahl	Prozent
CSU	977	30,24 %
Timo Markert, CSU	22	2,25 %
Barbara Becker, CSU	31	3,17 %
Dr. Otto Hünnerkopf, CSU	24	2,46 %
Gerlinde Martin, CSU	14	1,43 %
Stefan Güntner, CSU	12	1,23 %
Dr. jur. Werner Knaier, CSU	11	1,13 %
Marcel Hannweber, CSU	11	1,13 %
Reinhold Kuhn, CSU	10	1,02 %
Manuela Strohofer, CSU	22	2,25 %
Sabrina Stemplowsky, CSU	21	2,15 %
Ferdinand Fürst zu Castell-Castell, CSU	16	1,64 %
Josef Wächter, CSU	10	1,02 %
Doris Paul, CSU	13	1,33 %
Heiko Bäuerlein, CSU	10	1,02 %
Robert Scheller, CSU	13	1,33 %
Gertrud Schwab, CSU	19	1,94 %
Gerhard Schenkel, CSU	26	2,66 %
Heinz Dorsch, CSU	76	7,78 %
Alfons Saugel, CSU	10	1,02 %
Eva Dinkel, CSU	10	1,02 %
Rainer Ott, CSU	37	3,79 %
Elmar Henke, CSU	10	1,02 %
Dieter Haag, CSU	34	3,48 %
René Schlehr, CSU	10	1,02 %
Tibor Brumme, CSU	10	1,02 %
Erich Hegwein, CSU	46	4,71 %
Thomas Reichert, CSU	19	1,94 %
Sibylle Säger, CSU	13	1,33 %
Bernhard Brückner, CSU	44	4,50 %
Frank Gimperlein, CSU	9	0,92 %
Annemarie Mauer, CSU	9	0,92 %
Marlene Bauer, CSU	28	2,87 %
Simon Rinke, CSU	9	0,92 %
Marion Frischholz, CSU	24	2,46 %
Manfred Kleinschrodt, CSU	9	0,92 %
Ruth Albrecht, CSU	60	6,14 %
Sandra Hannweber, CSU	9	0,92 %



	Anzahl	Prozent
Dr. med. dent. Bent Hanel, CSU	12	1,23 %
Hartmut Stiller, CSU	15	1,54 %
Julia Pfriem, CSU	9	0,92 %
Dr. oen. Uwe Matheus, CSU	12	1,23 %
Heidi Plömpel, CSU	9	0,92 %
Anke Schunk, CSU	8	0,82 %
Peter Riegler, CSU	23	2,35 %
Bernd Lussert, CSU	8	0,82 %
Elisabeth Drescher, CSU	7	0,72 %
Laura Voit, CSU	7	0,72 %
Peter Brandner, CSU	7	0,72 %
Maria Fieber, CSU	7	0,72 %
Fabian Uhl, CSU	7	0,72 %
Lilian Laacke, CSU	7	0,72 %
Manfred Ziegler, CSU	10	1,02 %
Dr. med. Stephan Küntzer, CSU	13	1,33 %
Michael Fackelmann, CSU	7	0,72 %
Ulrike Freifrau von Mauchenheim, gen. Bechtolsheim, CSU	7	0,72 %
Horst Reuther, CSU	10	1,02 %
Peter Sterk, CSU	7	0,72 %
Helma Schug, CSU	10	1,02 %
Daniel Nagl, CSU	7	0,72 %
Jan Götz, CSU	7	0,72 %
GRÜNE	852	26,37 %
Angela Hufnagel, GRÜNE	14	1,64 %
Klaus Sanzenbacher, GRÜNE	15	1,76 %
Christa Büttner, GRÜNE	15	1,76 %
Stefan Schwarz, GRÜNE	55	6,46 %
Dr. Gisela Kramer-Grünwald, GRÜNE	20	2,35 %
Andrea Schmidt, GRÜNE	20	2,35 %
Jonas Kruse, GRÜNE	15	1,76 %
Andrea Rauch, GRÜNE	15	1,76 %
Nico Engelbrecht, GRÜNE	15	1,76 %
Andrea Drexelius, GRÜNE	15	1,76 %
Harald Godron, GRÜNE	15	1,76 %
Eva Trapp, GRÜNE	15	1,76 %
Frank Hufnagel, GRÜNE	15	1,76 %
Stefanie Schumacher, GRÜNE	15	1,76 %

	Anzahl	Prozent
Dr. rer. nat. Hans-Martin Hoffmann, GRÜNE	14	1,64 %
Regina Hetterich, GRÜNE	12	1,41 %
Willi Hörrmann, GRÜNE	14	1,64 %
Birgit Zugelder-Hofmann, GRÜNE	13	1,53 %
Herbert Schmidt, GRÜNE	12	1,41 %
Ursula Marpoder, GRÜNE	13	1,53 %
Armin Döpfner, GRÜNE	14	1,64 %
Theresa Sanzenbacher, GRÜNE	11	1,29 %
Peter Laumer, GRÜNE	14	1,64 %
Melanie Stöcklein, GRÜNE	14	1,64 %
Ulrich Drexelius, GRÜNE	12	1,41 %
Sylvia Krüger-Schrauth, GRÜNE	11	1,29 %
Heiner Schmidt, GRÜNE	11	1,29 %
Hajar Noori, GRÜNE	11	1,29 %
Markus Krüger, GRÜNE	11	1,29 %
Xenia Bastert, GRÜNE	11	1,29 %
Thomas Ziegler, GRÜNE	14	1,64 %
Astrid Franssen, GRÜNE	14	1,64 %
Moritz Hornung, GRÜNE	11	1,29 %
Silke Seebeck, GRÜNE	26	3,05 %
Victor Trapp, GRÜNE	11	1,29 %
Waltraud Lutz-Neugebauer, GRÜNE	20	2,35 %
Jens Schellhase, GRÜNE	11	1,29 %
Imelda Weippert, GRÜNE	23	2,70 %
Bernd Zeidler, GRÜNE	11	1,29 %
Elfriede Hahn-Schwind, GRÜNE	11	1,29 %
Jörg Schlüter, GRÜNE	11	1,29 %
Sara Arab, GRÜNE	14	1,64 %
Manfred Erhard, GRÜNE	11	1,29 %
Anna-Lea Beckenbauer, GRÜNE	11	1,29 %
Joachim Neugebauer, GRÜNE	17	2,00 %
Julia Wenner, GRÜNE	11	1,29 %
Artie Gutschera, GRÜNE	11	1,29 %
Gabriele Gauer, GRÜNE	11	1,29 %
Reinhard Schmid, GRÜNE	11	1,29 %
Julia Gilfert, GRÜNE	11	1,29 %
Peter Bieber, GRÜNE	11	1,29 %
Anna Mebs, GRÜNE	11	1,29 %
Liam Franssen, GRÜNE	11	1,29 %

	Anzahl	Prozent
Heidelinde Kruckow, GRÜNE	11	1,29 %
Dieter Then, GRÜNE	11	1,29 %
Christine Seynstahl, GRÜNE	14	1,64 %
Conny Gutschera, GRÜNE	11	1,29 %
Petra Godron, GRÜNE	9	1,06 %
Hans-Georg Plate, GRÜNE	23	2,70 %
Rita Gryzla, GRÜNE	12	1,41 %
FREIE WÄHLER/FW-Kreisverband Kitzingen	849	26,28 %
Tamara Bischof, FREIE WÄHLER/FW-Kreisverband Kitzingen	53	6,24 %
Josef Mend, FREIE WÄHLER/FW-Kreisverband Kitzingen	38	4,48 %
Stefan Wolbert, FREIE WÄHLER/FW-Kreisverband Kitzingen	40	4,71 %
Dr. med. Susanne Knof, FREIE WÄHLER/FW-Kreisverband Kitzingen	28	3,30 %
Udo Gebert, FREIE WÄHLER/FW-Kreisverband Kitzingen	7	0,82 %
Dr. Roland Hardörfer, FREIE WÄHLER/FW-Kreisverband Kitzingen	7	0,82 %
Heinrich Wörner, FREIE WÄHLER/FW-Kreisverband Kitzingen	7	0,82 %
Volker Schmitt, FREIE WÄHLER/FW-Kreisverband Kitzingen	7	0,82 %
Guido Braun, FREIE WÄHLER/FW-Kreisverband Kitzingen	7	0,82 %
Dieter Lenzer, FREIE WÄHLER/FW-Kreisverband Kitzingen	19	2,24 %
Ernst Nickel, FREIE WÄHLER/FW-Kreisverband Kitzingen	7	0,82 %
Sabrina Bischof, FREIE WÄHLER/FW-Kreisverband Kitzingen	22	2,59 %
Ingrid Reifenscheid-Eckert, FREIE WÄHLER/FW-Kreisverband Kitzingen	49	5,77 %
Gerlinde Stier, FREIE WÄHLER/FW-Kreisverband Kitzingen	13	1,53 %
Herbert Volkamer, FREIE WÄHLER/FW-Kreisverband Kitzingen	22	2,59 %
Eckhard Himmel, FREIE WÄHLER/FW-Kreisverband Kitzingen	16	1,88 %
Herbert Biebelriether, FREIE WÄHLER/FW-Kreisverband Kitzingen	25	2,94 %

	Anzahl	Prozent
Peter Kraus, FREIE WÄHLER/FW-Kreisverband Kitzingen	7	0,82 %
Carolin Meyer, FREIE WÄHLER/FW-Kreisverband Kitzingen	10	1,18 %
Matthias Bielek, FREIE WÄHLER/FW-Kreisverband Kitzingen	13	1,53 %
Peter Kornell, FREIE WÄHLER/FW-Kreisverband Kitzingen	7	0,82 %
Paul Streng, FREIE WÄHLER/FW-Kreisverband Kitzingen	13	1,53 %
Lothar Nagel, FREIE WÄHLER/FW-Kreisverband Kitzingen	7	0,82 %
Johanna Sendner, FREIE WÄHLER/FW-Kreisverband Kitzingen	7	0,82 %
Frank Stierhof, FREIE WÄHLER/FW-Kreisverband Kitzingen	31	3,65 %
Rudolf Schaller, FREIE WÄHLER/FW-Kreisverband Kitzingen	10	1,18 %
Gerhard Ackermann, FREIE WÄHLER/FW-Kreisverband Kitzingen	10	1,18 %
Peter Eschenbacher, FREIE WÄHLER/FW-Kreisverband Kitzingen	13	1,53 %
Konrad Mittenzwei, FREIE WÄHLER/FW-Kreisverband Kitzingen	10	1,18 %
Ulrich Falk, FREIE WÄHLER/FW-Kreisverband Kitzingen	13	1,53 %
August Hopf, FREIE WÄHLER/FW-Kreisverband Kitzingen	15	1,77 %
Cengiz Zarbo, FREIE WÄHLER/FW-Kreisverband Kitzingen	9	1,06 %
Dirk Albrecht, FREIE WÄHLER/FW-Kreisverband Kitzingen	38	4,48 %
Winfried Weidt, FREIE WÄHLER/FW-Kreisverband Kitzingen	6	0,71 %
Anja Hirt, FREIE WÄHLER/FW-Kreisverband Kitzingen	6	0,71 %
Simone Thomalla-Ossenkemper, FREIE WÄHLER/FW-Kreisverband Kitzingen	9	1,06 %
Rudolf Donath, FREIE WÄHLER/FW-Kreisverband Kitzingen	12	1,41 %
Helmut Schleyer, FREIE WÄHLER/FW-Kreisverband Kitzingen	21	2,47 %
Siegfried Hummel, FREIE WÄHLER/FW-Kreisverband Kitzingen	9	1,06 %

	Anzahl	Prozent
Eva-Sophia Rückel, FREIE WÄHLER/FW-Kreisverband Kitzingen	12	1,41 %
Wolfgang Brosche, FREIE WÄHLER/FW-Kreisverband Kitzingen	6	0,71 %
Gustav Tasch, FREIE WÄHLER/FW-Kreisverband Kitzingen	6	0,71 %
Andrea Pfannes, FREIE WÄHLER/FW-Kreisverband Kitzingen	53	6,24 %
Manuela Jamm, FREIE WÄHLER/FW-Kreisverband Kitzingen	21	2,47 %
Carolin Wegmann, FREIE WÄHLER/FW-Kreisverband Kitzingen	6	0,71 %
Klaus Heinrich, FREIE WÄHLER/FW-Kreisverband Kitzingen	5	0,59 %
Thomas Grimmer, FREIE WÄHLER/FW-Kreisverband Kitzingen	14	1,65 %
Rouven Lewandowski, FREIE WÄHLER/FW-Kreisverband Kitzingen	23	2,71 %
Ralf Trump, FREIE WÄHLER/FW-Kreisverband Kitzingen	5	0,59 %
Dr. Heinfried Hahn, FREIE WÄHLER/FW-Kreisverband Kitzingen	5	0,59 %
Heinrich Stier, FREIE WÄHLER/FW-Kreisverband Kitzingen	5	0,59 %
Herbert Holzapfel, FREIE WÄHLER/FW-Kreisverband Kitzingen	5	0,59 %
Nina Sahlmüller, FREIE WÄHLER/FW-Kreisverband Kitzingen	7	0,82 %
Felix Wallström, FREIE WÄHLER/FW-Kreisverband Kitzingen	4	0,47 %
Friedrich Düll, FREIE WÄHLER/FW-Kreisverband Kitzingen	4	0,47 %
Robert Menz, FREIE WÄHLER/FW-Kreisverband Kitzingen	4	0,47 %
Thomas Pauli, FREIE WÄHLER/FW-Kreisverband Kitzingen	7	0,82 %
Hans Brummer, FREIE WÄHLER/FW-Kreisverband Kitzingen	4	0,47 %
Peggy Knauer, FREIE WÄHLER/FW-Kreisverband Kitzingen	7	0,82 %
Hilar Burkard, FREIE WÄHLER/FW-Kreisverband Kitzingen	3	0,35 %
AfD	196	6,07 %
Andrea Klingen, AfD	12	6,12 %
Christian Klingen, AfD	9	4,59 %
Stefan Doliwa, AfD	12	6,12 %

	Anzahl	Prozent
Alfred Ackermann, AfD	9	4,59 %
Lars Goldbach, AfD	12	6,12 %
Marlis Ceslok, AfD	9	4,59 %
Gerda Reisberg, AfD	9	4,59 %
Hannelore Postel, AfD	9	4,59 %
Markus Klingen, AfD	9	4,59 %
Marius Jaekel, AfD	9	4,59 %
Karin Zesar, AfD	9	4,59 %
Marion Kirstein, AfD	9	4,59 %
Dr. med. Bernhard Sturn, AfD	12	6,12 %
Siegfried Postel, AfD	9	4,59 %
Heinz Ackermann, AfD	9	4,59 %
Ruth Doliwa, AfD	15	7,65 %
Daniela Strobel-Langenhan, AfD	9	4,59 %
Claudia Idselis, AfD	9	4,59 %
Detlef Idselis, AfD	9	4,59 %
Diana Ulm, AfD	7	3,57 %
SPD	256	7,92 %
Eva-Maria Weimann, SPD	0	0,00 %
Heinz Galuschka, SPD	3	1,17 %
Astrid Glos, SPD	6	2,34 %
Robert Finster, SPD	6	2,34 %
Margit Hofmann, SPD	0	0,00 %
Dr. med. Jürgen Kößler, SPD	3	1,17 %
Martina Sagstetter, SPD	3	1,17 %
Manfred Paul, SPD	6	2,34 %
Annabell Röhner, SPD	0	0,00 %
Maurice Then, SPD	0	0,00 %
Uta Wandera, SPD	0	0,00 %
Otto Kolesch, SPD	3	1,17 %
Ute Freibott, SPD	0	0,00 %
Marcus Hegwein, SPD	3	1,17 %
Dr. Marlies Thein, SPD	6	2,34 %
Gerald Möhrlein, SPD	3	1,17 %
Dr. med. Brigitte Endres-Paul, SPD	0	0,00 %
Harald Kopp, SPD	9	3,52 %
Barbara Hügelschäffer, SPD	0	0,00 %
Bernd Moser, SPD	6	2,34 %
Elvira Kahnt, SPD	0	0,00 %

	Anzahl	Prozent
Oskar Münzer, SPD	1	0,39 %
Dr. Margarete Klein-Pfeuffer, SPD	51	19,92 %
Dr. Wolfgang Patzwahl, SPD	3	1,17 %
Anja Bachmann, SPD	3	1,17 %
Klaus Hoffmann, SPD	3	1,17 %
Barbara Nikola-Bier, SPD	3	1,17 %
Gerhard Heß, SPD	6	2,34 %
Rosa Semle, SPD	3	1,17 %
Gerhard Uhl, SPD	3	1,17 %
Marianne Greif, SPD	9	3,52 %
Stefan Söllner, SPD	3	1,17 %
Helen Freifrau von Hoyningen-Huene, SPD	6	2,34 %
Hans-Dieter Kern, SPD	3	1,17 %
Ursula Uhl, SPD	3	1,17 %
Dietmar Schuler, SPD	3	1,17 %
Doris Eckstein, SPD	6	2,34 %
Othmar Röhner, SPD	3	1,17 %
Ulrike Münzer, SPD	3	1,17 %
Uwe Hagen, SPD	6	2,34 %
Monika Conrad, SPD	6	2,34 %
Klaus Heisel, SPD	9	3,52 %
Oskar Friedel, SPD	0	0,00 %
Dieter Söllner, SPD	3	1,17 %
Christian Küster, SPD	3	1,17 %
Marc-André Behrendt, SPD	0	0,00 %
Gerd Semle, SPD	0	0,00 %
Michael Langer, SPD	3	1,17 %
Armin Grötsch, SPD	3	1,17 %
Dr. Dirk Dantz, SPD	3	1,17 %
August Hering, SPD	24	9,38 %
Edgar Töpfer, SPD	3	1,17 %
Ewald Greif, SPD	6	2,34 %
Eugen Reifenscheid, SPD	0	0,00 %
Markus Pusch, SPD	6	2,34 %
Gerhard Schulzki, SPD	0	0,00 %
Dr. rer. nat. Volker Freiherr von Hoyningen-Huene, SPD	0	0,00 %
Peter Geier, SPD	3	1,17 %
Josef Günther, SPD	0	0,00 %
Christiane Berneth, SPD	6	2,34 %

	Anzahl	Prozent
FDP	12	0,37 %
Hans Müller, FDP	0	0,00 %
Stefan Deppisch, FDP	0	0,00 %
Mathias Krönert, FDP	0	0,00 %
Astrid Jung, FDP	0	0,00 %
Bernhard Etzelmüller, FDP	6	50,00 %
Clemens Schneider, FDP	0	0,00 %
Markus Greulich, FDP	6	50,00 %
Chiara Britting, FDP	0	0,00 %
Christian Heinle, FDP	0	0,00 %
Kristina Amendt, FDP	0	0,00 %
Thomas Adamik, FDP	0	0,00 %
Wolfgang Reuchlein, FDP	0	0,00 %
Stefan Köhler, FDP	0	0,00 %
Jan-Felix Beuerlein, FDP	0	0,00 %
Björn Holeschak, FDP	0	0,00 %
Benno Müller, FDP	0	0,00 %
Wolf-Eckhard Walz, FDP	0	0,00 %
Angela Kießling-Fischer, FDP	0	0,00 %
Christoph Müller, FDP	0	0,00 %
Ralf Hopfengart, FDP	0	0,00 %
Marco Koletschka, FDP	0	0,00 %
Alexander Wehr, FDP	0	0,00 %
Andreas Elster, FDP	0	0,00 %
Michael Mörer, FDP	0	0,00 %
Bernhard Achter, FDP	0	0,00 %
Sabine Häring, FDP	0	0,00 %
Helga Lohmann, FDP	0	0,00 %
Lisa Weiß, FDP	0	0,00 %
Christian Friedrich, FDP	0	0,00 %
Stefan Kaupert, FDP	0	0,00 %
Anita Zwinkau, FDP	0	0,00 %
Martin Stadtelmeyer, FDP	0	0,00 %
Heidemarie Wagner, FDP	0	0,00 %
Klaus Feser, FDP	0	0,00 %
Christine Scheler, FDP	0	0,00 %
Sandra Müller-Britting, FDP	0	0,00 %
Ute Enzenberger, FDP	0	0,00 %
Olindo Di Biasi, FDP	0	0,00 %
Bernd Djalek, FDP	0	0,00 %



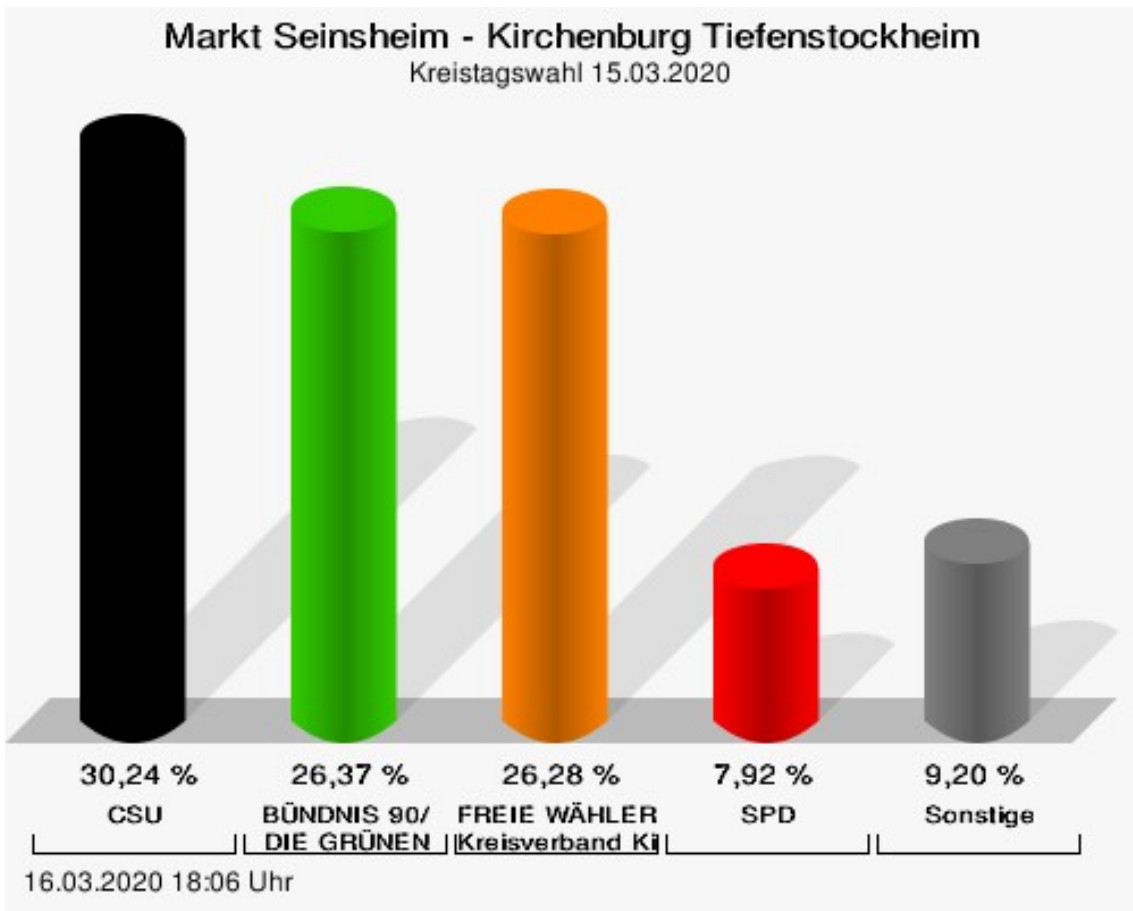
	Anzahl	Prozent
Bernd Enzenberger, FDP	0	0,00 %
FW-FBW	49	1,52 %
Dr. Uwe Pfeiffle, FW-FBW	6	12,24 %
Karl-Dieter Fuchs, FW-FBW	0	0,00 %
Wolfram Beha, FW-FBW	0	0,00 %
Hermann Queck, FW-FBW	0	0,00 %
Simon Haag, FW-FBW	0	0,00 %
Manfred Freitag, FW-FBW	0	0,00 %
Roland Hoh, FW-FBW	0	0,00 %
Joachim Lott, FW-FBW	3	6,12 %
Dietrich Hermann, FW-FBW	0	0,00 %
Daniel Bayer, FW-FBW	3	6,12 %
Christiane Denk, FW-FBW	0	0,00 %
Rudolf Sattes, FW-FBW	3	6,12 %
Stefan Wehr, FW-FBW	0	0,00 %
Dieter Burlein, FW-FBW	0	0,00 %
Willi Hertlein, FW-FBW	3	6,12 %
Alfred Schnabel, FW-FBW	1	2,04 %
Elke Pfeiffle, FW-FBW	0	0,00 %
Marcus Götz, FW-FBW	6	12,24 %
Sabine Fuchs, FW-FBW	0	0,00 %
Dieter Koch, FW-FBW	0	0,00 %
Tobias Volk, FW-FBW	3	6,12 %
Steven Haass, FW-FBW	0	0,00 %
Frank Schmitt, FW-FBW	0	0,00 %
David Haass, FW-FBW	0	0,00 %
Otto Volk, FW-FBW	3	6,12 %
Evi Luckert, FW-FBW	3	6,12 %
Max Spiegel, FW-FBW	0	0,00 %
Stefan Schweser, FW-FBW	0	0,00 %
Christoph Hofmann, FW-FBW	0	0,00 %
Peter Enck, FW-FBW	3	6,12 %
Uwe Graßl, FW-FBW	0	0,00 %
Jasmin Sattes, FW-FBW	3	6,12 %
Sabine Schenkel-Drenkard, FW-FBW	0	0,00 %
Lutz Heyne, FW-FBW	0	0,00 %
Gerd Heiser, FW-FBW	0	0,00 %
Romana Wahner, FW-FBW	0	0,00 %
Niklas Brehm, FW-FBW	3	6,12 %

	Anzahl	Prozent
Michael Herbig, FW-FBW	0	0,00 %
Johannes Luckert, FW-FBW	3	6,12 %
Ralph Hofmann, FW-FBW	0	0,00 %
Rolf Wenkheimer, FW-FBW	0	0,00 %
Friedrich Haag, FW-FBW	0	0,00 %
Helga Brand, FW-FBW	0	0,00 %
Utta Poch, FW-FBW	0	0,00 %
Christian Töpfer, FW-FBW	0	0,00 %
Thorsten Dennerlein, FW-FBW	0	0,00 %
Karin Kohles, FW-FBW	0	0,00 %
Monika Hirsch-Günther, FW-FBW	0	0,00 %
Andreas Fuchs, FW-FBW	0	0,00 %
Dr. Bertram Poch, FW-FBW	3	6,12 %
Dagmar Ludwig, FW-FBW	0	0,00 %
Günther Kohles, FW-FBW	0	0,00 %
Markus Pallingen, FW-FBW	0	0,00 %
Christian Oppel, FW-FBW	0	0,00 %
Klaus Rügamer, FW-FBW	0	0,00 %
Frank Hoh, FW-FBW	0	0,00 %
Gertrud Katzenberger, FW-FBW	0	0,00 %
Alfred Sattes, FW-FBW	0	0,00 %
Manuela Hofmann, FW-FBW	0	0,00 %
Georg Wittmann, FW-FBW	0	0,00 %
UsW	15	0,46 %
Siegfried Müller, UsW	0	0,00 %
Werner May, UsW	3	20,00 %
Manfred Marstaller, UsW	0	0,00 %
Manuel Müller, UsW	0	0,00 %
Hermann Pfannes, UsW	3	20,00 %
Rolf Ferenczy, UsW	0	0,00 %
Heidi Hergert, UsW	0	0,00 %
Friedrich Lenhart, UsW	0	0,00 %
Stefan Grau, UsW	3	20,00 %
Bettina Kristinus, UsW	3	20,00 %
Christian Müller, UsW	0	0,00 %
Werner Hecht, UsW	0	0,00 %
Dieter Köberle, UsW	0	0,00 %
Dominic Niedermeyer, UsW	0	0,00 %
Birte May, UsW	0	0,00 %
Michael Dorsch, UsW	0	0,00 %

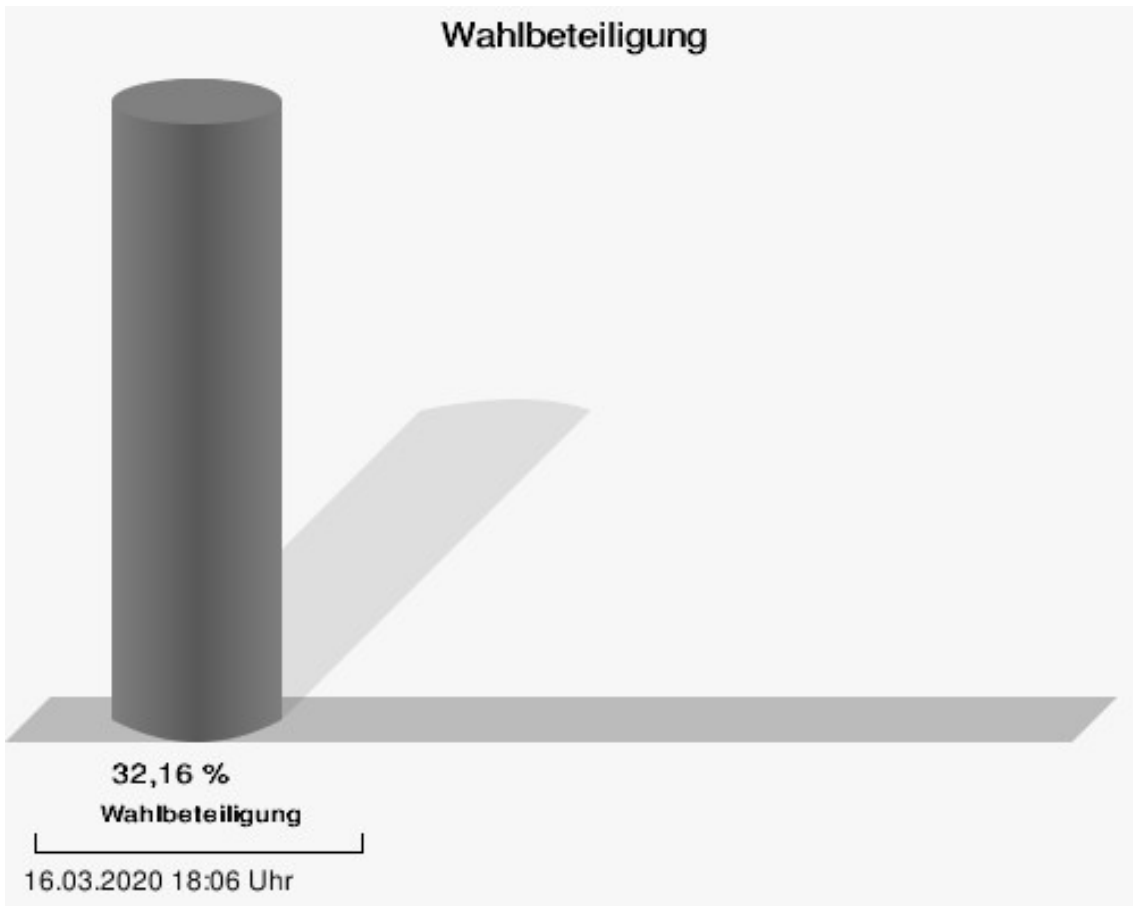
	Anzahl	Prozent
Karl Jeschke, UsW	0	0,00 %
Jürgen Niedermeyer, UsW	0	0,00 %
Anja Müller-Meister, UsW	0	0,00 %
Kurt Lamparter, UsW	0	0,00 %
Sandra Pfannes, UsW	0	0,00 %
Michael Schmitt, UsW	0	0,00 %
Gerd Müller, UsW	3	20,00 %
Miroslaw Dragon, UsW	0	0,00 %
Elisabeth Müller, UsW	0	0,00 %
Reinhard Scherzer, UsW	0	0,00 %
ÖDP	6	0,19 %
Reinhard Trump, ÖDP	0	0,00 %
Alexander Meier, ÖDP	0	0,00 %
Bianca Tröge, ÖDP	3	50,00 %
Erich Jakubczyk, ÖDP	0	0,00 %
Jens Pauluhn, ÖDP	3	50,00 %
Sigrid Dostal, ÖDP	0	0,00 %
Ulf Katzenberger, ÖDP	0	0,00 %
Hinnerk Vinzent, ÖDP	0	0,00 %
Sonja Gekeler-Hölscher, ÖDP	0	0,00 %
Annette Prectel, ÖDP	0	0,00 %
Matthias Lux, ÖDP	0	0,00 %
Margarita Mäder-Schmidt, ÖDP	0	0,00 %
Karola Trump, ÖDP	0	0,00 %
Herbert Pröstler, ÖDP	0	0,00 %
Karoline Mayer-Nuss, ÖDP	0	0,00 %
Stephanie Bauer, ÖDP	0	0,00 %
Thomas Schneider, ÖDP	0	0,00 %
Johannes Feller, ÖDP	0	0,00 %
Harald Weber, ÖDP	0	0,00 %
Wolfram Soldan, ÖDP	0	0,00 %
Hannelore Vinzent, ÖDP	0	0,00 %
Stefan Lenzer, ÖDP	0	0,00 %
Gottfried Schade, ÖDP	0	0,00 %
Petra Hösch, ÖDP	0	0,00 %
Silvia Paulus-Hildner, ÖDP	0	0,00 %
Martin Tröge, ÖDP	0	0,00 %
Marion Katzenberger, ÖDP	0	0,00 %
Thomas Abendroth, ÖDP	0	0,00 %
Friederike Kolb, ÖDP	0	0,00 %

	Anzahl	Prozent
Michael Hildner, ÖDP	0	0,00 %
Elke Özdil-Schlichthörlein, ÖDP	0	0,00 %
Werner Müller, ÖDP	0	0,00 %
Christian Schneider, ÖDP	0	0,00 %
Karolin Meier, ÖDP	0	0,00 %
Laura Goller, ÖDP	0	0,00 %
Christiane Lindörfer, ÖDP	0	0,00 %
Martin Günzel, ÖDP	0	0,00 %
Fatemeh Mohammadi Motlagh, ÖDP	0	0,00 %
Doris Herrmann, ÖDP	0	0,00 %
Dariusz Migula, ÖDP	0	0,00 %
Andrea McWright-Lapp, ÖDP	0	0,00 %
Siegfried Fröhling, ÖDP	0	0,00 %
Harald Beck, ÖDP	0	0,00 %
Marion Langer, ÖDP	0	0,00 %
Bernhard Ziegler, ÖDP	0	0,00 %
Alexander Stein, ÖDP	0	0,00 %
Elke Dosch, ÖDP	0	0,00 %
Brigitte Pauluhn, ÖDP	0	0,00 %
BP	19	0,59 %
Uwe Hartmann, BP	6	31,58 %
Sascha Kecke, BP	0	0,00 %
Martin Dirschbacher, BP	0	0,00 %
Aileen Bimmerlein, BP	0	0,00 %
Oliver Hess, BP	3	15,79 %
Oliver Höhn, BP	0	0,00 %
Karl-Heinz Rönninger, BP	0	0,00 %
Birgit Hartmann, BP	3	15,79 %
Günther Riegel, BP	0	0,00 %
Nina Will, BP	0	0,00 %
Ernst Van Huet, BP	3	15,79 %
Volker Skop, BP	0	0,00 %
Rudolf Stadtell, BP	0	0,00 %
Anette Schneider, BP	0	0,00 %
Renate Mey, BP	0	0,00 %
Katharina Paul-Heß, BP	0	0,00 %
Claudia Somorowsky, BP	0	0,00 %
Michaela Kecke, BP	3	15,79 %
Thomas Rodamer, BP	0	0,00 %

	Anzahl	Prozent
Janina Van Huet, BP	1	5,26 %
Ellen Rammig, BP	0	0,00 %
Jürgen Rammig, BP	0	0,00 %
Melissa Rammig, BP	0	0,00 %
Tanja Riegel, BP	0	0,00 %
Sabine Nagel, BP	0	0,00 %
Günter Mey, BP	0	0,00 %
Harald Nagel, BP	0	0,00 %
Hilmar Vogel, BP	0	0,00 %
Sigmar Dönig, BP	0	0,00 %
Laura Lackner, BP	0	0,00 %
André Hofmann, BP	0	0,00 %
Dagmar Kuhn, BP	0	0,00 %
Mark Nagel, BP	0	0,00 %
Tanja Vogel, BP	0	0,00 %
Ingrid Weinmann, BP	0	0,00 %
Manfred Schneider, BP	0	0,00 %
Dominik Pohley, BP	0	0,00 %
Adolf Virnekäs, BP	0	0,00 %
Niklas Barrett, BP	0	0,00 %
Petra Karschti, BP	0	0,00 %
Hans Pötzingler, BP	0	0,00 %
Manuela Grosche, BP	0	0,00 %
Pascal Arenz, BP	0	0,00 %
Lotte Rönninger, BP	0	0,00 %
Ingrid Dünfelder, BP	0	0,00 %
Thomas Karschti, BP	0	0,00 %
Gerlinde Kuhn, BP	0	0,00 %
Silvia Dönig, BP	0	0,00 %
Erwin Draxler, BP	0	0,00 %
Berthold Weinmann, BP	0	0,00 %



CSU = Christlich-Soziale Union in Bayern e.V.  
 FREIE WÄHLER/FW-Kreisverband Kitzingen = FREIE WÄHLER/FREIE WÄHLER-Kreisverband Kitzingen  
 SPD = Sozialdemokratische Partei Deutschlands





## Feuerwehrgerätehaus Iffigheim

	Anzahl	Prozent
CSU	807	27,36 %
Timo Markert, CSU	15	1,86 %
Barbara Becker, CSU	27	3,35 %
Dr. Otto Hünnerkopf, CSU	23	2,85 %
Gerlinde Martin, CSU	12	1,49 %
Stefan Güntner, CSU	6	0,74 %
Dr. jur. Werner Knaier, CSU	9	1,12 %
Marcel Hannweber, CSU	6	0,74 %
Reinhold Kuhn, CSU	12	1,49 %
Manuela Strohofer, CSU	19	2,35 %
Sabrina Stemplowsky, CSU	11	1,36 %
Ferdinand Fürst zu Castell-Castell, CSU	6	0,74 %
Josef Wächter, CSU	21	2,60 %
Doris Paul, CSU	19	2,35 %
Heiko Bäuerlein, CSU	5	0,62 %
Robert Scheller, CSU	5	0,62 %
Gertrud Schwab, CSU	32	3,97 %
Gerhard Schenkel, CSU	5	0,62 %
Heinz Dorsch, CSU	93	11,52 %
Alfons Saugel, CSU	11	1,36 %
Eva Dinkel, CSU	5	0,62 %
Rainer Ott, CSU	84	10,41 %
Elmar Henke, CSU	8	0,99 %
Dieter Haag, CSU	25	3,10 %
René Schlehr, CSU	5	0,62 %
Tibor Brumme, CSU	17	2,11 %
Erich Hegwein, CSU	30	3,72 %
Thomas Reichert, CSU	14	1,73 %
Sibylle Säger, CSU	5	0,62 %
Bernhard Brückner, CSU	41	5,08 %
Frank Gimperlein, CSU	5	0,62 %
Annemarie Mauer, CSU	8	0,99 %
Marlene Bauer, CSU	22	2,73 %
Simon Rinke, CSU	5	0,62 %
Marion Frischholz, CSU	17	2,11 %
Manfred Kleinschrodt, CSU	8	0,99 %
Ruth Albrecht, CSU	85	10,53 %
Sandra Hannweber, CSU	5	0,62 %



	Anzahl	Prozent
Dr. med. dent. Bent Hanel, CSU	4	0,50 %
Hartmut Stiller, CSU	13	1,61 %
Julia Pfriem, CSU	4	0,50 %
Dr. oen. Uwe Matheus, CSU	4	0,50 %
Heidi Plömpel, CSU	3	0,37 %
Anke Schunk, CSU	3	0,37 %
Peter Riegler, CSU	6	0,74 %
Bernd Lussert, CSU	6	0,74 %
Elisabeth Drescher, CSU	6	0,74 %
Laura Voit, CSU	2	0,25 %
Peter Brandner, CSU	2	0,25 %
Maria Fieber, CSU	1	0,12 %
Fabian Uhl, CSU	1	0,12 %
Lilian Laacke, CSU	1	0,12 %
Manfred Ziegler, CSU	4	0,50 %
Dr. med. Stephan Küntzer, CSU	11	1,36 %
Michael Fackelmann, CSU	1	0,12 %
Ulrike Freifrau von Mauchenheim, gen. Bechtolsheim, CSU	1	0,12 %
Horst Reuther, CSU	1	0,12 %
Peter Sterk, CSU	1	0,12 %
Helma Schug, CSU	4	0,50 %
Daniel Nagl, CSU	1	0,12 %
Jan Götz, CSU	1	0,12 %
GRÜNE	156	5,29 %
Angela Hufnagel, GRÜNE	4	2,56 %
Klaus Sanzenbacher, GRÜNE	1	0,64 %
Christa Büttner, GRÜNE	1	0,64 %
Stefan Schwarz, GRÜNE	43	27,56 %
Dr. Gisela Kramer-Grünwald, GRÜNE	4	2,56 %
Andrea Schmidt, GRÜNE	1	0,64 %
Jonas Kruse, GRÜNE	1	0,64 %
Andrea Rauch, GRÜNE	1	0,64 %
Nico Engelbrecht, GRÜNE	1	0,64 %
Andrea Drexelius, GRÜNE	1	0,64 %
Harald Godron, GRÜNE	1	0,64 %
Eva Trapp, GRÜNE	4	2,56 %
Frank Hufnagel, GRÜNE	1	0,64 %
Stefanie Schumacher, GRÜNE	1	0,64 %

	Anzahl	Prozent
Dr. rer. nat. Hans-Martin Hoffmann, GRÜNE	4	2,56 %
Regina Hetterich, GRÜNE	1	0,64 %
Willi Hörrmann, GRÜNE	1	0,64 %
Birgit Zugelder-Hofmann, GRÜNE	1	0,64 %
Herbert Schmidt, GRÜNE	1	0,64 %
Ursula Marpoder, GRÜNE	1	0,64 %
Armin Döpfner, GRÜNE	1	0,64 %
Theresa Sanzenbacher, GRÜNE	1	0,64 %
Peter Laumer, GRÜNE	1	0,64 %
Melanie Stöcklein, GRÜNE	1	0,64 %
Ulrich Drexelius, GRÜNE	1	0,64 %
Sylvia Krüger-Schrauth, GRÜNE	1	0,64 %
Heiner Schmidt, GRÜNE	1	0,64 %
Hajar Noori, GRÜNE	1	0,64 %
Markus Krüger, GRÜNE	1	0,64 %
Xenia Bastert, GRÜNE	1	0,64 %
Thomas Ziegler, GRÜNE	1	0,64 %
Astrid Franssen, GRÜNE	1	0,64 %
Moritz Hornung, GRÜNE	1	0,64 %
Silke Seebeck, GRÜNE	16	10,26 %
Victor Trapp, GRÜNE	1	0,64 %
Waltraud Lutz-Neugebauer, GRÜNE	7	4,49 %
Jens Schellhase, GRÜNE	1	0,64 %
Imelda Weippert, GRÜNE	1	0,64 %
Bernd Zeidler, GRÜNE	1	0,64 %
Elfriede Hahn-Schwind, GRÜNE	1	0,64 %
Jörg Schlüter, GRÜNE	1	0,64 %
Sara Arab, GRÜNE	1	0,64 %
Manfred Erhard, GRÜNE	1	0,64 %
Anna-Lea Beckenbauer, GRÜNE	1	0,64 %
Joachim Neugebauer, GRÜNE	7	4,49 %
Julia Wenner, GRÜNE	1	0,64 %
Artie Gutschera, GRÜNE	1	0,64 %
Gabriele Gauer, GRÜNE	1	0,64 %
Reinhard Schmid, GRÜNE	1	0,64 %
Julia Gilfert, GRÜNE	1	0,64 %
Peter Bieber, GRÜNE	1	0,64 %
Anna Mebs, GRÜNE	1	0,64 %
Liam Franssen, GRÜNE	1	0,64 %

	Anzahl	Prozent
Heidelinde Kruckow, GRÜNE	1	0,64 %
Dieter Then, GRÜNE	1	0,64 %
Christine Seynstahl, GRÜNE	1	0,64 %
Conny Gutschera, GRÜNE	1	0,64 %
Petra Godron, GRÜNE	1	0,64 %
Hans-Georg Plate, GRÜNE	16	10,26 %
Rita Gryzla, GRÜNE	1	0,64 %
FREIE WÄHLER/FW-Kreisverband Kitzingen	1.540	52,20 %
Tamara Bischof, FREIE WÄHLER/FW-Kreisverband Kitzingen	96	6,23 %
Josef Mend, FREIE WÄHLER/FW-Kreisverband Kitzingen	60	3,90 %
Stefan Wolbert, FREIE WÄHLER/FW-Kreisverband Kitzingen	60	3,90 %
Dr. med. Susanne Knof, FREIE WÄHLER/FW-Kreisverband Kitzingen	91	5,91 %
Udo Gebert, FREIE WÄHLER/FW-Kreisverband Kitzingen	11	0,71 %
Dr. Roland Hardörfer, FREIE WÄHLER/FW-Kreisverband Kitzingen	14	0,91 %
Heinrich Wörner, FREIE WÄHLER/FW-Kreisverband Kitzingen	14	0,91 %
Volker Schmitt, FREIE WÄHLER/FW-Kreisverband Kitzingen	14	0,91 %
Guido Braun, FREIE WÄHLER/FW-Kreisverband Kitzingen	11	0,71 %
Dieter Lenzer, FREIE WÄHLER/FW-Kreisverband Kitzingen	23	1,49 %
Ernst Nickel, FREIE WÄHLER/FW-Kreisverband Kitzingen	17	1,10 %
Sabrina Bischof, FREIE WÄHLER/FW-Kreisverband Kitzingen	20	1,30 %
Ingrid Reifenscheid-Eckert, FREIE WÄHLER/FW-Kreisverband Kitzingen	79	5,13 %
Gerlinde Stier, FREIE WÄHLER/FW-Kreisverband Kitzingen	17	1,10 %
Herbert Volkamer, FREIE WÄHLER/FW-Kreisverband Kitzingen	65	4,22 %
Eckhard Himmel, FREIE WÄHLER/FW-Kreisverband Kitzingen	25	1,62 %
Herbert Biebelriether, FREIE WÄHLER/FW-Kreisverband Kitzingen	47	3,05 %

	Anzahl	Prozent
Peter Kraus, FREIE WÄHLER/FW-Kreisverband Kitzingen	14	0,91 %
Carolin Meyer, FREIE WÄHLER/FW-Kreisverband Kitzingen	29	1,88 %
Matthias Bielek, FREIE WÄHLER/FW-Kreisverband Kitzingen	17	1,10 %
Peter Kornell, FREIE WÄHLER/FW-Kreisverband Kitzingen	11	0,71 %
Paul Streng, FREIE WÄHLER/FW-Kreisverband Kitzingen	14	0,91 %
Lothar Nagel, FREIE WÄHLER/FW-Kreisverband Kitzingen	11	0,71 %
Johanna Sendner, FREIE WÄHLER/FW-Kreisverband Kitzingen	14	0,91 %
Frank Stierhof, FREIE WÄHLER/FW-Kreisverband Kitzingen	51	3,31 %
Rudolf Schaller, FREIE WÄHLER/FW-Kreisverband Kitzingen	20	1,30 %
Gerhard Ackermann, FREIE WÄHLER/FW-Kreisverband Kitzingen	11	0,71 %
Peter Eschenbacher, FREIE WÄHLER/FW-Kreisverband Kitzingen	13	0,84 %
Konrad Mittenzwei, FREIE WÄHLER/FW-Kreisverband Kitzingen	19	1,23 %
Ulrich Falk, FREIE WÄHLER/FW-Kreisverband Kitzingen	41	2,66 %
August Hopf, FREIE WÄHLER/FW-Kreisverband Kitzingen	64	4,16 %
Cengiz Zarbo, FREIE WÄHLER/FW-Kreisverband Kitzingen	10	0,65 %
Dirk Albrecht, FREIE WÄHLER/FW-Kreisverband Kitzingen	55	3,57 %
Winfried Weidt, FREIE WÄHLER/FW-Kreisverband Kitzingen	10	0,65 %
Anja Hirt, FREIE WÄHLER/FW-Kreisverband Kitzingen	10	0,65 %
Simone Thomalla-Ossenkemper, FREIE WÄHLER/FW-Kreisverband Kitzingen	16	1,04 %
Rudolf Donath, FREIE WÄHLER/FW-Kreisverband Kitzingen	26	1,69 %
Helmut Schleyer, FREIE WÄHLER/FW-Kreisverband Kitzingen	78	5,06 %
Siegfried Hummel, FREIE WÄHLER/FW-Kreisverband Kitzingen	19	1,23 %

	Anzahl	Prozent
Eva-Sophia Rückel, FREIE WÄHLER/FW-Kreisverband Kitzingen	13	0,84 %
Wolfgang Brosche, FREIE WÄHLER/FW-Kreisverband Kitzingen	10	0,65 %
Gustav Tasch, FREIE WÄHLER/FW-Kreisverband Kitzingen	13	0,84 %
Andrea Pfannes, FREIE WÄHLER/FW-Kreisverband Kitzingen	35	2,27 %
Manuela Jamm, FREIE WÄHLER/FW-Kreisverband Kitzingen	66	4,29 %
Carolin Wegmann, FREIE WÄHLER/FW-Kreisverband Kitzingen	10	0,65 %
Klaus Heinrich, FREIE WÄHLER/FW-Kreisverband Kitzingen	9	0,58 %
Thomas Grimmer, FREIE WÄHLER/FW-Kreisverband Kitzingen	9	0,58 %
Rouven Lewandowski, FREIE WÄHLER/FW-Kreisverband Kitzingen	21	1,36 %
Ralf Trump, FREIE WÄHLER/FW-Kreisverband Kitzingen	9	0,58 %
Dr. Heinfried Hahn, FREIE WÄHLER/FW-Kreisverband Kitzingen	9	0,58 %
Heinrich Stier, FREIE WÄHLER/FW-Kreisverband Kitzingen	18	1,17 %
Herbert Holzapfel, FREIE WÄHLER/FW-Kreisverband Kitzingen	9	0,58 %
Nina Sahlmüller, FREIE WÄHLER/FW-Kreisverband Kitzingen	12	0,78 %
Felix Wallström, FREIE WÄHLER/FW-Kreisverband Kitzingen	8	0,52 %
Friedrich Düll, FREIE WÄHLER/FW-Kreisverband Kitzingen	11	0,71 %
Robert Menz, FREIE WÄHLER/FW-Kreisverband Kitzingen	8	0,52 %
Thomas Pauli, FREIE WÄHLER/FW-Kreisverband Kitzingen	8	0,52 %
Hans Brummer, FREIE WÄHLER/FW-Kreisverband Kitzingen	16	1,04 %
Peggy Knauer, FREIE WÄHLER/FW-Kreisverband Kitzingen	13	0,84 %
Hilar Burkard, FREIE WÄHLER/FW-Kreisverband Kitzingen	16	1,04 %
AfD	9	0,31 %
Andrea Klingen, AfD	3	33,33 %
Christian Klingen, AfD	0	0,00 %
Stefan Doliwa, AfD	6	66,67 %

	Anzahl	Prozent
Alfred Ackermann, AfD	0	0,00 %
Lars Goldbach, AfD	0	0,00 %
Marlis Ceslok, AfD	0	0,00 %
Gerda Reisberg, AfD	0	0,00 %
Hannelore Postel, AfD	0	0,00 %
Markus Klingen, AfD	0	0,00 %
Marius Jaekel, AfD	0	0,00 %
Karin Zesar, AfD	0	0,00 %
Marion Kirstein, AfD	0	0,00 %
Dr. med. Bernhard Sturn, AfD	0	0,00 %
Siegfried Postel, AfD	0	0,00 %
Heinz Ackermann, AfD	0	0,00 %
Ruth Doliwa, AfD	0	0,00 %
Daniela Strobel-Langenhan, AfD	0	0,00 %
Claudia Idselis, AfD	0	0,00 %
Detlef Idselis, AfD	0	0,00 %
Diana Ulm, AfD	0	0,00 %
SPD	318	10,78 %
Eva-Maria Weimann, SPD	11	3,46 %
Heinz Galuschka, SPD	17	5,35 %
Astrid Glos, SPD	14	4,40 %
Robert Finster, SPD	14	4,40 %
Margit Hofmann, SPD	11	3,46 %
Dr. med. Jürgen Kößler, SPD	14	4,40 %
Martina Sagstetter, SPD	8	2,52 %
Manfred Paul, SPD	5	1,57 %
Annabell Röhner, SPD	5	1,57 %
Maurice Then, SPD	5	1,57 %
Uta Wandera, SPD	5	1,57 %
Otto Kolesch, SPD	8	2,52 %
Ute Freibott, SPD	2	0,63 %
Marcus Hegwein, SPD	8	2,52 %
Dr. Marlies Thein, SPD	8	2,52 %
Gerald Möhrlein, SPD	5	1,57 %
Dr. med. Brigitte Endres-Paul, SPD	8	2,52 %
Harald Kopp, SPD	11	3,46 %
Barbara Hügelschäffer, SPD	2	0,63 %
Bernd Moser, SPD	11	3,46 %
Elvira Kahnt, SPD	2	0,63 %

	Anzahl	Prozent
Oskar Münzer, SPD	5	1,57 %
Dr. Margarete Klein-Pfeuffer, SPD	14	4,40 %
Dr. Wolfgang Patzwahl, SPD	8	2,52 %
Anja Bachmann, SPD	2	0,63 %
Klaus Hoffmann, SPD	2	0,63 %
Barbara Nikola-Bier, SPD	2	0,63 %
Gerhard Heß, SPD	5	1,57 %
Rosa Semle, SPD	2	0,63 %
Gerhard Uhl, SPD	8	2,52 %
Marianne Greif, SPD	2	0,63 %
Stefan Söllner, SPD	2	0,63 %
Helen Freifrau von Hoynin- gen-Huene, SPD	2	0,63 %
Hans-Dieter Kern, SPD	2	0,63 %
Ursula Uhl, SPD	2	0,63 %
Dietmar Schuler, SPD	2	0,63 %
Doris Eckstein, SPD	2	0,63 %
Othmar Röhner, SPD	5	1,57 %
Ulrike Münzer, SPD	2	0,63 %
Uwe Hagen, SPD	2	0,63 %
Monika Conrad, SPD	5	1,57 %
Klaus Heisel, SPD	5	1,57 %
Oskar Friedel, SPD	2	0,63 %
Dieter Söllner, SPD	2	0,63 %
Christian Küster, SPD	5	1,57 %
Marc-André Behrendt, SPD	2	0,63 %
Gerd Semle, SPD	2	0,63 %
Michael Langer, SPD	2	0,63 %
Armin Grötsch, SPD	5	1,57 %
Dr. Dirk Dantz, SPD	2	0,63 %
August Hering, SPD	20	6,29 %
Edgar Töpfer, SPD	2	0,63 %
Ewald Greif, SPD	2	0,63 %
Eugen Reifenscheid, SPD	5	1,57 %
Markus Pusch, SPD	2	0,63 %
Gerhard Schulzki, SPD	2	0,63 %
Dr. rer. nat. Volker Freiherr von Hoyningen-Huene, SPD	2	0,63 %
Peter Geier, SPD	2	0,63 %
Josef Günther, SPD	2	0,63 %
Christiane Berneth, SPD	2	0,63 %

	Anzahl	Prozent
FDP	21	0,71 %
Hans Müller, FDP	0	0,00 %
Stefan Deppisch, FDP	3	14,29 %
Mathias Krönert, FDP	0	0,00 %
Astrid Jung, FDP	0	0,00 %
Bernhard Etzelmüller, FDP	6	28,57 %
Clemens Schneider, FDP	0	0,00 %
Markus Greulich, FDP	12	57,14 %
Chiara Britting, FDP	0	0,00 %
Christian Heinle, FDP	0	0,00 %
Kristina Amendt, FDP	0	0,00 %
Thomas Adamik, FDP	0	0,00 %
Wolfgang Reuchlein, FDP	0	0,00 %
Stefan Köhler, FDP	0	0,00 %
Jan-Felix Beuerlein, FDP	0	0,00 %
Björn Holeschak, FDP	0	0,00 %
Benno Müller, FDP	0	0,00 %
Wolf-Eckhard Walz, FDP	0	0,00 %
Angela Kießling-Fischer, FDP	0	0,00 %
Christoph Müller, FDP	0	0,00 %
Ralf Hopfengart, FDP	0	0,00 %
Marco Koletschka, FDP	0	0,00 %
Alexander Wehr, FDP	0	0,00 %
Andreas Elster, FDP	0	0,00 %
Michael Mörer, FDP	0	0,00 %
Bernhard Achter, FDP	0	0,00 %
Sabine Häring, FDP	0	0,00 %
Helga Lohmann, FDP	0	0,00 %
Lisa Weiß, FDP	0	0,00 %
Christian Friedrich, FDP	0	0,00 %
Stefan Kaupert, FDP	0	0,00 %
Anita Zwinkau, FDP	0	0,00 %
Martin Stadtelmeyer, FDP	0	0,00 %
Heidemarie Wagner, FDP	0	0,00 %
Klaus Feser, FDP	0	0,00 %
Christine Scheler, FDP	0	0,00 %
Sandra Müller-Britting, FDP	0	0,00 %
Ute Enzenberger, FDP	0	0,00 %
Olindo Di Biasi, FDP	0	0,00 %
Bernd Djalek, FDP	0	0,00 %



	Anzahl	Prozent
Bernd Enzenberger, FDP	0	0,00 %
FW-FBW	15	0,51 %
Dr. Uwe Pfeiffle, FW-FBW	0	0,00 %
Karl-Dieter Fuchs, FW-FBW	0	0,00 %
Wolfram Beha, FW-FBW	0	0,00 %
Hermann Queck, FW-FBW	0	0,00 %
Simon Haag, FW-FBW	0	0,00 %
Manfred Freitag, FW-FBW	0	0,00 %
Roland Hoh, FW-FBW	3	20,00 %
Joachim Lott, FW-FBW	3	20,00 %
Dietrich Hermann, FW-FBW	0	0,00 %
Daniel Bayer, FW-FBW	0	0,00 %
Christiane Denk, FW-FBW	0	0,00 %
Rudolf Sattes, FW-FBW	0	0,00 %
Stefan Wehr, FW-FBW	0	0,00 %
Dieter Burlein, FW-FBW	0	0,00 %
Willi Hertlein, FW-FBW	0	0,00 %
Alfred Schnabel, FW-FBW	0	0,00 %
Elke Pfeiffle, FW-FBW	0	0,00 %
Marcus Götz, FW-FBW	0	0,00 %
Sabine Fuchs, FW-FBW	0	0,00 %
Dieter Koch, FW-FBW	0	0,00 %
Tobias Volk, FW-FBW	0	0,00 %
Steven Haass, FW-FBW	0	0,00 %
Frank Schmitt, FW-FBW	0	0,00 %
David Haass, FW-FBW	0	0,00 %
Otto Volk, FW-FBW	0	0,00 %
Evi Luckert, FW-FBW	0	0,00 %
Max Spiegel, FW-FBW	0	0,00 %
Stefan Schweser, FW-FBW	0	0,00 %
Christoph Hofmann, FW-FBW	0	0,00 %
Peter Enck, FW-FBW	0	0,00 %
Uwe Graßl, FW-FBW	0	0,00 %
Jasmin Sattes, FW-FBW	0	0,00 %
Sabine Schenkel-Drenkard, FW-FBW	0	0,00 %
Lutz Heyne, FW-FBW	0	0,00 %
Gerd Heiser, FW-FBW	0	0,00 %
Romana Wahner, FW-FBW	0	0,00 %
Niklas Brehm, FW-FBW	3	20,00 %

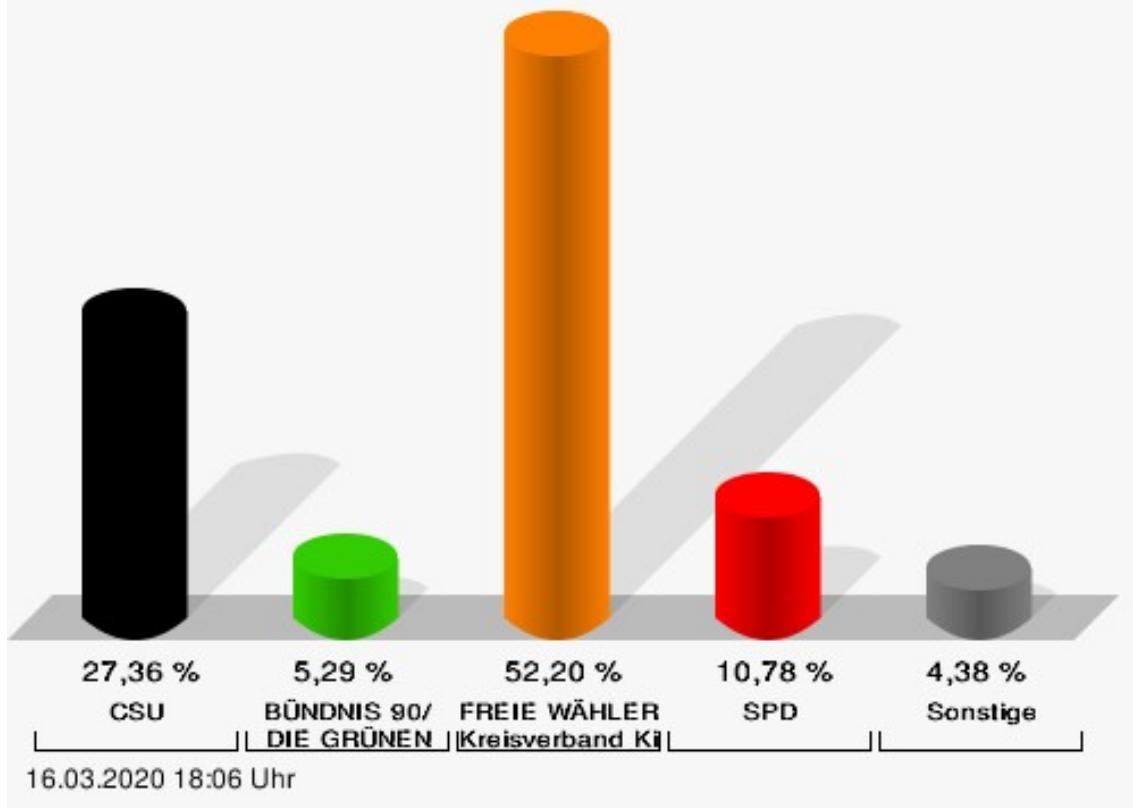
	Anzahl	Prozent
Michael Herbig, FW-FBW	0	0,00 %
Johannes Luckert, FW-FBW	0	0,00 %
Ralph Hofmann, FW-FBW	0	0,00 %
Rolf Wenkheimer, FW-FBW	0	0,00 %
Friedrich Haag, FW-FBW	0	0,00 %
Helga Brand, FW-FBW	0	0,00 %
Utta Poch, FW-FBW	0	0,00 %
Christian Töpfer, FW-FBW	0	0,00 %
Thorsten Dennerlein, FW-FBW	0	0,00 %
Karin Kohles, FW-FBW	0	0,00 %
Monika Hirsch-Günther, FW-FBW	0	0,00 %
Andreas Fuchs, FW-FBW	0	0,00 %
Dr. Bertram Poch, FW-FBW	0	0,00 %
Dagmar Ludwig, FW-FBW	0	0,00 %
Günther Kohles, FW-FBW	0	0,00 %
Markus Pallingen, FW-FBW	0	0,00 %
Christian Oppel, FW-FBW	0	0,00 %
Klaus Rügamer, FW-FBW	0	0,00 %
Frank Hoh, FW-FBW	0	0,00 %
Gertrud Katzenberger, FW-FBW	0	0,00 %
Alfred Sattes, FW-FBW	0	0,00 %
Manuela Hofmann, FW-FBW	0	0,00 %
Georg Wittmann, FW-FBW	6	40,00 %
UsW	3	0,10 %
Siegfried Müller, UsW	3	100,00 %
Werner May, UsW	0	0,00 %
Manfred Marstaller, UsW	0	0,00 %
Manuel Müller, UsW	0	0,00 %
Hermann Pfannes, UsW	0	0,00 %
Rolf Ferenczy, UsW	0	0,00 %
Heidi Hergert, UsW	0	0,00 %
Friedrich Lenhart, UsW	0	0,00 %
Stefan Grau, UsW	0	0,00 %
Bettina Kristinus, UsW	0	0,00 %
Christian Müller, UsW	0	0,00 %
Werner Hecht, UsW	0	0,00 %
Dieter Köberle, UsW	0	0,00 %
Dominic Niedermeyer, UsW	0	0,00 %
Birte May, UsW	0	0,00 %
Michael Dorsch, UsW	0	0,00 %

	Anzahl	Prozent
Karl Jeschke, UsW	0	0,00 %
Jürgen Niedermeyer, UsW	0	0,00 %
Anja Müller-Meister, UsW	0	0,00 %
Kurt Lamparter, UsW	0	0,00 %
Sandra Pfannes, UsW	0	0,00 %
Michael Schmitt, UsW	0	0,00 %
Gerd Müller, UsW	0	0,00 %
Miroslaw Dragon, UsW	0	0,00 %
Elisabeth Müller, UsW	0	0,00 %
Reinhard Scherzer, UsW	0	0,00 %
ÖDP	9	0,31 %
Reinhard Trump, ÖDP	3	33,33 %
Alexander Meier, ÖDP	3	33,33 %
Bianca Tröge, ÖDP	3	33,33 %
Erich Jakubczyk, ÖDP	0	0,00 %
Jens Pauluhn, ÖDP	0	0,00 %
Sigrid Dostal, ÖDP	0	0,00 %
Ulf Katzenberger, ÖDP	0	0,00 %
Hinnerk Vinzent, ÖDP	0	0,00 %
Sonja Gekeler-Hölscher, ÖDP	0	0,00 %
Annette Prectel, ÖDP	0	0,00 %
Matthias Lux, ÖDP	0	0,00 %
Margarita Mäder-Schmidt, ÖDP	0	0,00 %
Karola Trump, ÖDP	0	0,00 %
Herbert Pröstler, ÖDP	0	0,00 %
Karoline Mayer-Nuss, ÖDP	0	0,00 %
Stephanie Bauer, ÖDP	0	0,00 %
Thomas Schneider, ÖDP	0	0,00 %
Johannes Feller, ÖDP	0	0,00 %
Harald Weber, ÖDP	0	0,00 %
Wolfram Soldan, ÖDP	0	0,00 %
Hannelore Vinzent, ÖDP	0	0,00 %
Stefan Lenzer, ÖDP	0	0,00 %
Gottfried Schade, ÖDP	0	0,00 %
Petra Hösch, ÖDP	0	0,00 %
Silvia Paulus-Hildner, ÖDP	0	0,00 %
Martin Tröge, ÖDP	0	0,00 %
Marion Katzenberger, ÖDP	0	0,00 %
Thomas Abendroth, ÖDP	0	0,00 %
Friederike Kolb, ÖDP	0	0,00 %

	Anzahl	Prozent
Michael Hildner, ÖDP	0	0,00 %
Elke Özdil-Schlichthörlein, ÖDP	0	0,00 %
Werner Müller, ÖDP	0	0,00 %
Christian Schneider, ÖDP	0	0,00 %
Karolin Meier, ÖDP	0	0,00 %
Laura Goller, ÖDP	0	0,00 %
Christiane Lindörfer, ÖDP	0	0,00 %
Martin Günzel, ÖDP	0	0,00 %
Fatemeh Mohammadi Motlagh, ÖDP	0	0,00 %
Doris Herrmann, ÖDP	0	0,00 %
Dariusz Migula, ÖDP	0	0,00 %
Andrea McWright-Lapp, ÖDP	0	0,00 %
Siegfried Fröhling, ÖDP	0	0,00 %
Harald Beck, ÖDP	0	0,00 %
Marion Langer, ÖDP	0	0,00 %
Bernhard Ziegler, ÖDP	0	0,00 %
Alexander Stein, ÖDP	0	0,00 %
Elke Dosch, ÖDP	0	0,00 %
Brigitte Pauluhn, ÖDP	0	0,00 %
BP	72	2,44 %
Uwe Hartmann, BP	3	4,17 %
Sascha Kecke, BP	2	2,78 %
Martin Dirschbacher, BP	2	2,78 %
Aileen Bimmerlein, BP	5	6,94 %
Oliver Hess, BP	2	2,78 %
Oliver Höhn, BP	5	6,94 %
Karl-Heinz Rönninger, BP	2	2,78 %
Birgit Hartmann, BP	2	2,78 %
Günther Riegel, BP	2	2,78 %
Nina Will, BP	1	1,39 %
Ernst Van Huet, BP	1	1,39 %
Volker Skop, BP	1	1,39 %
Rudolf Stadtell, BP	1	1,39 %
Anette Schneider, BP	1	1,39 %
Renate Mey, BP	1	1,39 %
Katharina Paul-Heß, BP	1	1,39 %
Claudia Somorowsky, BP	1	1,39 %
Michaela Kecke, BP	1	1,39 %
Thomas Rodamer, BP	1	1,39 %

	Anzahl	Prozent
Janina Van Huet, BP	1	1,39 %
Ellen Rammig, BP	1	1,39 %
Jürgen Rammig, BP	1	1,39 %
Melissa Rammig, BP	1	1,39 %
Tanja Riegel, BP	1	1,39 %
Sabine Nagel, BP	1	1,39 %
Günter Mey, BP	1	1,39 %
Harald Nagel, BP	1	1,39 %
Hilmar Vogel, BP	1	1,39 %
Sigmar Dönig, BP	1	1,39 %
Laura Lackner, BP	1	1,39 %
André Hofmann, BP	1	1,39 %
Dagmar Kuhn, BP	4	5,56 %
Mark Nagel, BP	1	1,39 %
Tanja Vogel, BP	4	5,56 %
Ingrid Weinmann, BP	1	1,39 %
Manfred Schneider, BP	1	1,39 %
Dominik Pohley, BP	1	1,39 %
Adolf Virnekäs, BP	1	1,39 %
Niklas Barrett, BP	1	1,39 %
Petra Karschti, BP	1	1,39 %
Hans Pötzingler, BP	1	1,39 %
Manuela Grosche, BP	1	1,39 %
Pascal Arenz, BP	1	1,39 %
Lotte Rönninger, BP	1	1,39 %
Ingrid Dünfelder, BP	1	1,39 %
Thomas Karschti, BP	1	1,39 %
Gerlinde Kuhn, BP	1	1,39 %
Silvia Dönig, BP	1	1,39 %
Erwin Draxler, BP	1	1,39 %
Berthold Weinmann, BP	1	1,39 %

## Markt Seinsheim - Feuerwehrgerätehaus Iffigheim Kreistagswahl 15.03.2020

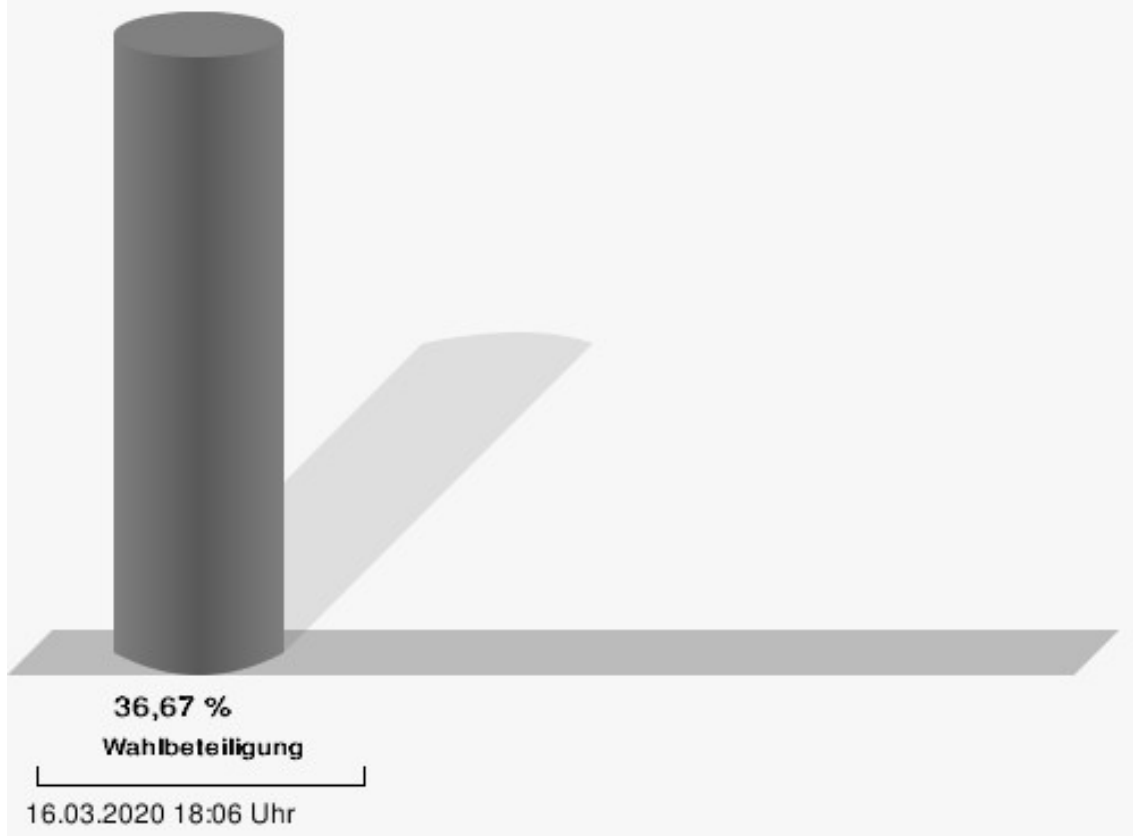


CSU = Christlich-Soziale Union in Bayern e.V.

FREIE WÄHLER/FW-Kreisverband Kitzingen = FREIE WÄHLER/FREIE WÄHLER-Kreisverband Kitzingen

SPD = Sozialdemokratische Partei Deutschlands

## Wahlbeteiligung





## Rathaus Wässerndorf

	Anzahl	Prozent
CSU	1.051	26,03 %
Timo Markert, CSU	19	1,81 %
Barbara Becker, CSU	32	3,04 %
Dr. Otto Hünnerkopf, CSU	15	1,43 %
Gerlinde Martin, CSU	18	1,71 %
Stefan Güntner, CSU	12	1,14 %
Dr. jur. Werner Knaier, CSU	12	1,14 %
Marcel Hannweber, CSU	6	0,57 %
Reinhold Kuhn, CSU	5	0,48 %
Manuela Strohofer, CSU	9	0,86 %
Sabrina Stemplowsky, CSU	11	1,05 %
Ferdinand Fürst zu Castell-Castell, CSU	13	1,24 %
Josef Wächter, CSU	8	0,76 %
Doris Paul, CSU	30	2,85 %
Heiko Bäuerlein, CSU	5	0,48 %
Robert Scheller, CSU	5	0,48 %
Gertrud Schwab, CSU	18	1,71 %
Gerhard Schenkel, CSU	14	1,33 %
Heinz Dorsch, CSU	123	11,70 %
Alfons Saugel, CSU	5	0,48 %
Eva Dinkel, CSU	5	0,48 %
Rainer Ott, CSU	120	11,42 %
Elmar Henke, CSU	5	0,48 %
Dieter Haag, CSU	54	5,14 %
René Schlehr, CSU	5	0,48 %
Tibor Brumme, CSU	5	0,48 %
Erich Hegwein, CSU	78	7,42 %
Thomas Reichert, CSU	14	1,33 %
Sibylle Säger, CSU	9	0,86 %
Bernhard Brückner, CSU	76	7,23 %
Frank Gimperlein, CSU	8	0,76 %
Annemarie Mauer, CSU	5	0,48 %
Marlene Bauer, CSU	18	1,71 %
Simon Rinke, CSU	8	0,76 %
Marion Frischholz, CSU	46	4,38 %
Manfred Kleinschrodt, CSU	4	0,38 %
Ruth Albrecht, CSU	103	9,80 %
Sandra Hannweber, CSU	4	0,38 %



	Anzahl	Prozent
Dr. med. dent. Bent Hanel, CSU	13	1,24 %
Hartmut Stiller, CSU	4	0,38 %
Julia Pfriem, CSU	7	0,67 %
Dr. oen. Uwe Matheus, CSU	5	0,48 %
Heidi Plömpel, CSU	4	0,38 %
Anke Schunk, CSU	4	0,38 %
Peter Riegler, CSU	23	2,19 %
Bernd Lussert, CSU	7	0,67 %
Elisabeth Drescher, CSU	3	0,29 %
Laura Voit, CSU	3	0,29 %
Peter Brandner, CSU	3	0,29 %
Maria Fieber, CSU	6	0,57 %
Fabian Uhl, CSU	3	0,29 %
Lilian Laacke, CSU	12	1,14 %
Manfred Ziegler, CSU	3	0,29 %
Dr. med. Stephan Küntzer, CSU	12	1,14 %
Michael Fackelmann, CSU	3	0,29 %
Ulrike Freifrau von Mauchenheim, gen. Bechtolsheim, CSU	1	0,10 %
Horst Reuther, CSU	4	0,38 %
Peter Sterk, CSU	4	0,38 %
Helma Schug, CSU	0	0,00 %
Daniel Nagl, CSU	0	0,00 %
Jan Götz, CSU	0	0,00 %
GRÜNE	320	7,92 %
Angela Hufnagel, GRÜNE	4	1,25 %
Klaus Sanzenbacher, GRÜNE	10	3,13 %
Christa Büttner, GRÜNE	4	1,25 %
Stefan Schwarz, GRÜNE	99	30,94 %
Dr. Gisela Kramer-Grünwald, GRÜNE	4	1,25 %
Andrea Schmidt, GRÜNE	4	1,25 %
Jonas Kruse, GRÜNE	1	0,31 %
Andrea Rauch, GRÜNE	1	0,31 %
Nico Engelbrecht, GRÜNE	1	0,31 %
Andrea Drexelius, GRÜNE	1	0,31 %
Harald Godron, GRÜNE	2	0,63 %
Eva Trapp, GRÜNE	1	0,31 %
Frank Hufnagel, GRÜNE	1	0,31 %
Stefanie Schumacher, GRÜNE	10	3,13 %

	Anzahl	Prozent
Dr. rer. nat. Hans-Martin Hoffmann, GRÜNE	11	3,44 %
Regina Hetterich, GRÜNE	1	0,31 %
Willi Hörrmann, GRÜNE	1	0,31 %
Birgit Zugelder-Hofmann, GRÜNE	1	0,31 %
Herbert Schmidt, GRÜNE	1	0,31 %
Ursula Marpoder, GRÜNE	1	0,31 %
Armin Döpfner, GRÜNE	1	0,31 %
Theresa Sanzenbacher, GRÜNE	1	0,31 %
Peter Laumer, GRÜNE	1	0,31 %
Melanie Stöcklein, GRÜNE	2	0,63 %
Ulrich Drexelius, GRÜNE	1	0,31 %
Sylvia Krüger-Schrauth, GRÜNE	1	0,31 %
Heiner Schmidt, GRÜNE	1	0,31 %
Hajar Noori, GRÜNE	1	0,31 %
Markus Krüger, GRÜNE	1	0,31 %
Xenia Bastert, GRÜNE	4	1,25 %
Thomas Ziegler, GRÜNE	1	0,31 %
Astrid Franssen, GRÜNE	1	0,31 %
Moritz Hornung, GRÜNE	1	0,31 %
Silke Seebeck, GRÜNE	21	6,56 %
Victor Trapp, GRÜNE	1	0,31 %
Waltraud Lutz-Neugebauer, GRÜNE	19	5,94 %
Jens Schellhase, GRÜNE	1	0,31 %
Imelda Weippert, GRÜNE	10	3,13 %
Bernd Zeidler, GRÜNE	4	1,25 %
Elfriede Hahn-Schwind, GRÜNE	1	0,31 %
Jörg Schlüter, GRÜNE	4	1,25 %
Sara Arab, GRÜNE	1	0,31 %
Manfred Erhard, GRÜNE	1	0,31 %
Anna-Lea Beckenbauer, GRÜNE	4	1,25 %
Joachim Neugebauer, GRÜNE	13	4,06 %
Julia Wenner, GRÜNE	4	1,25 %
Artie Gutschera, GRÜNE	1	0,31 %
Gabriele Gauer, GRÜNE	1	0,31 %
Reinhard Schmid, GRÜNE	1	0,31 %
Julia Gilfert, GRÜNE	1	0,31 %
Peter Bieber, GRÜNE	1	0,31 %
Anna Mebs, GRÜNE	1	0,31 %
Liam Franssen, GRÜNE	4	1,25 %

	Anzahl	Prozent
Heidelinde Kruckow, GRÜNE	1	0,31 %
Dieter Then, GRÜNE	1	0,31 %
Christine Seynstahl, GRÜNE	1	0,31 %
Conny Gutschera, GRÜNE	1	0,31 %
Petra Godron, GRÜNE	1	0,31 %
Hans-Georg Plate, GRÜNE	44	13,75 %
Rita Gryzla, GRÜNE	1	0,31 %
FREIE WÄHLER/FW-Kreisverband Kitzingen	1.396	34,57 %
Tamara Bischof, FREIE WÄHLER/FW-Kreisverband Kitzingen	84	6,02 %
Josef Mend, FREIE WÄHLER/FW-Kreisverband Kitzingen	50	3,58 %
Stefan Wolbert, FREIE WÄHLER/FW-Kreisverband Kitzingen	28	2,01 %
Dr. med. Susanne Knof, FREIE WÄHLER/FW-Kreisverband Kitzingen	66	4,73 %
Udo Gebert, FREIE WÄHLER/FW-Kreisverband Kitzingen	13	0,93 %
Dr. Roland Hardörfer, FREIE WÄHLER/FW-Kreisverband Kitzingen	13	0,93 %
Heinrich Wörner, FREIE WÄHLER/FW-Kreisverband Kitzingen	9	0,64 %
Volker Schmitt, FREIE WÄHLER/FW-Kreisverband Kitzingen	10	0,72 %
Guido Braun, FREIE WÄHLER/FW-Kreisverband Kitzingen	7	0,50 %
Dieter Lenzer, FREIE WÄHLER/FW-Kreisverband Kitzingen	19	1,36 %
Ernst Nickel, FREIE WÄHLER/FW-Kreisverband Kitzingen	10	0,72 %
Sabrina Bischof, FREIE WÄHLER/FW-Kreisverband Kitzingen	22	1,58 %
Ingrid Reifenscheid-Eckert, FREIE WÄHLER/FW-Kreisverband Kitzingen	71	5,09 %
Gerlinde Stier, FREIE WÄHLER/FW-Kreisverband Kitzingen	13	0,93 %
Herbert Volkamer, FREIE WÄHLER/FW-Kreisverband Kitzingen	50	3,58 %
Eckhard Himmel, FREIE WÄHLER/FW-Kreisverband Kitzingen	16	1,15 %
Herbert Biebelriether, FREIE WÄHLER/FW-Kreisverband Kitzingen	69	4,94 %

	Anzahl	Prozent
Peter Kraus, FREIE WÄHLER/FW-Kreisverband Kitzingen	10	0,72 %
Carolin Meyer, FREIE WÄHLER/FW-Kreisverband Kitzingen	26	1,86 %
Matthias Bielek, FREIE WÄHLER/FW-Kreisverband Kitzingen	16	1,15 %
Peter Kornell, FREIE WÄHLER/FW-Kreisverband Kitzingen	10	0,72 %
Paul Streng, FREIE WÄHLER/FW-Kreisverband Kitzingen	11	0,79 %
Lothar Nagel, FREIE WÄHLER/FW-Kreisverband Kitzingen	7	0,50 %
Johanna Sendner, FREIE WÄHLER/FW-Kreisverband Kitzingen	7	0,50 %
Frank Stierhof, FREIE WÄHLER/FW-Kreisverband Kitzingen	50	3,58 %
Rudolf Schaller, FREIE WÄHLER/FW-Kreisverband Kitzingen	8	0,57 %
Gerhard Ackermann, FREIE WÄHLER/FW-Kreisverband Kitzingen	7	0,50 %
Peter Eschenbacher, FREIE WÄHLER/FW-Kreisverband Kitzingen	7	0,50 %
Konrad Mittenzwei, FREIE WÄHLER/FW-Kreisverband Kitzingen	10	0,72 %
Ulrich Falk, FREIE WÄHLER/FW-Kreisverband Kitzingen	66	4,73 %
August Hopf, FREIE WÄHLER/FW-Kreisverband Kitzingen	87	6,23 %
Cengiz Zarbo, FREIE WÄHLER/FW-Kreisverband Kitzingen	7	0,50 %
Dirk Albrecht, FREIE WÄHLER/FW-Kreisverband Kitzingen	48	3,44 %
Winfried Weidt, FREIE WÄHLER/FW-Kreisverband Kitzingen	7	0,50 %
Anja Hirt, FREIE WÄHLER/FW-Kreisverband Kitzingen	7	0,50 %
Simone Thomalla-Ossenkemper, FREIE WÄHLER/FW-Kreisverband Kitzingen	10	0,72 %
Rudolf Donath, FREIE WÄHLER/FW-Kreisverband Kitzingen	17	1,22 %
Helmut Schleyer, FREIE WÄHLER/FW-Kreisverband Kitzingen	96	6,88 %
Siegfried Hummel, FREIE WÄHLER/FW-Kreisverband Kitzingen	11	0,79 %

	Anzahl	Prozent
Eva-Sophia Rückel, FREIE WÄHLER/FW-Kreisverband Kitzingen	7	0,50 %
Wolfgang Brosche, FREIE WÄHLER/FW-Kreisverband Kitzingen	8	0,57 %
Gustav Tasch, FREIE WÄHLER/FW-Kreisverband Kitzingen	7	0,50 %
Andrea Pfannes, FREIE WÄHLER/FW-Kreisverband Kitzingen	46	3,30 %
Manuela Jamm, FREIE WÄHLER/FW-Kreisverband Kitzingen	116	8,31 %
Carolin Wegmann, FREIE WÄHLER/FW-Kreisverband Kitzingen	6	0,43 %
Klaus Heinrich, FREIE WÄHLER/FW-Kreisverband Kitzingen	6	0,43 %
Thomas Grimmer, FREIE WÄHLER/FW-Kreisverband Kitzingen	19	1,36 %
Rouven Lewandowski, FREIE WÄHLER/FW-Kreisverband Kitzingen	9	0,64 %
Ralf Trump, FREIE WÄHLER/FW-Kreisverband Kitzingen	6	0,43 %
Dr. Heinfried Hahn, FREIE WÄHLER/FW-Kreisverband Kitzingen	6	0,43 %
Heinrich Stier, FREIE WÄHLER/FW-Kreisverband Kitzingen	7	0,50 %
Herbert Holzapfel, FREIE WÄHLER/FW-Kreisverband Kitzingen	9	0,64 %
Nina Sahlmüller, FREIE WÄHLER/FW-Kreisverband Kitzingen	6	0,43 %
Felix Wallström, FREIE WÄHLER/FW-Kreisverband Kitzingen	5	0,36 %
Friedrich Düll, FREIE WÄHLER/FW-Kreisverband Kitzingen	6	0,43 %
Robert Menz, FREIE WÄHLER/FW-Kreisverband Kitzingen	5	0,36 %
Thomas Pauli, FREIE WÄHLER/FW-Kreisverband Kitzingen	5	0,36 %
Hans Brummer, FREIE WÄHLER/FW-Kreisverband Kitzingen	20	1,43 %
Peggy Knauer, FREIE WÄHLER/FW-Kreisverband Kitzingen	8	0,57 %
Hilar Burkard, FREIE WÄHLER/FW-Kreisverband Kitzingen	14	1,00 %
AfD	681	16,86 %
Andrea Klingen, AfD	36	5,29 %
Christian Klingen, AfD	36	5,29 %
Stefan Doliwa, AfD	45	6,61 %

	Anzahl	Prozent
Alfred Ackermann, AfD	36	5,29 %
Lars Goldbach, AfD	36	5,29 %
Marlis Ceslok, AfD	36	5,29 %
Gerda Reisberg, AfD	36	5,29 %
Hannelore Postel, AfD	33	4,85 %
Markus Klingen, AfD	33	4,85 %
Marius Jaekel, AfD	36	5,29 %
Karin Zesar, AfD	33	4,85 %
Marion Kirstein, AfD	33	4,85 %
Dr. med. Bernhard Sturn, AfD	33	4,85 %
Siegfried Postel, AfD	33	4,85 %
Heinz Ackermann, AfD	33	4,85 %
Ruth Doliwa, AfD	33	4,85 %
Daniela Strobel-Langenhan, AfD	30	4,41 %
Claudia Idselis, AfD	30	4,41 %
Detlef Idselis, AfD	30	4,41 %
Diana Ulm, AfD	30	4,41 %
SPD	217	5,37 %
Eva-Maria Weimann, SPD	3	1,38 %
Heinz Galuschka, SPD	12	5,53 %
Astrid Glos, SPD	0	0,00 %
Robert Finster, SPD	3	1,38 %
Margit Hofmann, SPD	0	0,00 %
Dr. med. Jürgen Kößler, SPD	3	1,38 %
Martina Sagstetter, SPD	24	11,06 %
Manfred Paul, SPD	3	1,38 %
Annabell Röhner, SPD	1	0,46 %
Maurice Then, SPD	3	1,38 %
Uta Wandera, SPD	0	0,00 %
Otto Kolesch, SPD	3	1,38 %
Ute Freibott, SPD	3	1,38 %
Marcus Hegwein, SPD	9	4,15 %
Dr. Marlies Thein, SPD	6	2,76 %
Gerald Möhrlein, SPD	0	0,00 %
Dr. med. Brigitte Endres-Paul, SPD	0	0,00 %
Harald Kopp, SPD	9	4,15 %
Barbara Hügelschäffer, SPD	0	0,00 %
Bernd Moser, SPD	3	1,38 %
Elvira Kahnt, SPD	0	0,00 %

	Anzahl	Prozent
Oskar Münzer, SPD	4	1,84 %
Dr. Margarete Klein-Pfeuffer, SPD	47	21,66 %
Dr. Wolfgang Patzwahl, SPD	3	1,38 %
Anja Bachmann, SPD	0	0,00 %
Klaus Hoffmann, SPD	0	0,00 %
Barbara Nikola-Bier, SPD	0	0,00 %
Gerhard Heß, SPD	0	0,00 %
Rosa Semle, SPD	0	0,00 %
Gerhard Uhl, SPD	0	0,00 %
Marianne Greif, SPD	0	0,00 %
Stefan Söllner, SPD	0	0,00 %
Helen Freifrau von Hoynin- gen-Huene, SPD	0	0,00 %
Hans-Dieter Kern, SPD	0	0,00 %
Ursula Uhl, SPD	0	0,00 %
Dietmar Schuler, SPD	0	0,00 %
Doris Eckstein, SPD	0	0,00 %
Othmar Röhner, SPD	0	0,00 %
Ulrike Münzer, SPD	3	1,38 %
Uwe Hagen, SPD	0	0,00 %
Monika Conrad, SPD	0	0,00 %
Klaus Heisel, SPD	0	0,00 %
Oskar Friedel, SPD	0	0,00 %
Dieter Söllner, SPD	0	0,00 %
Christian Küster, SPD	6	2,76 %
Marc-André Behrendt, SPD	0	0,00 %
Gerd Semle, SPD	0	0,00 %
Michael Langer, SPD	0	0,00 %
Armin Grötsch, SPD	0	0,00 %
Dr. Dirk Dantz, SPD	0	0,00 %
August Hering, SPD	60	27,65 %
Edgar Töpfer, SPD	0	0,00 %
Ewald Greif, SPD	0	0,00 %
Eugen Reifenscheid, SPD	3	1,38 %
Markus Pusch, SPD	0	0,00 %
Gerhard Schulzki, SPD	0	0,00 %
Dr. rer. nat. Volker Freiherr von Hoyningen-Huene, SPD	0	0,00 %
Peter Geier, SPD	0	0,00 %
Josef Günther, SPD	0	0,00 %
Christiane Berneth, SPD	6	2,76 %

	Anzahl	Prozent
FDP	35	0,87 %
Hans Müller, FDP	0	0,00 %
Stefan Deppisch, FDP	0	0,00 %
Mathias Krönert, FDP	0	0,00 %
Astrid Jung, FDP	0	0,00 %
Bernhard Etzelmüller, FDP	3	8,57 %
Clemens Schneider, FDP	0	0,00 %
Markus Greulich, FDP	21	60,00 %
Chiara Britting, FDP	0	0,00 %
Christian Heinle, FDP	0	0,00 %
Kristina Amendt, FDP	2	5,71 %
Thomas Adamik, FDP	0	0,00 %
Wolfgang Reuchlein, FDP	3	8,57 %
Stefan Köhler, FDP	0	0,00 %
Jan-Felix Beuerlein, FDP	0	0,00 %
Björn Holeschak, FDP	0	0,00 %
Benno Müller, FDP	0	0,00 %
Wolf-Eckhard Walz, FDP	0	0,00 %
Angela Kießling-Fischer, FDP	0	0,00 %
Christoph Müller, FDP	0	0,00 %
Ralf Hopfengart, FDP	0	0,00 %
Marco Koletschka, FDP	1	2,86 %
Alexander Wehr, FDP	0	0,00 %
Andreas Elster, FDP	1	2,86 %
Michael Mörer, FDP	0	0,00 %
Bernhard Achter, FDP	0	0,00 %
Sabine Häring, FDP	0	0,00 %
Helga Lohmann, FDP	0	0,00 %
Lisa Weiß, FDP	0	0,00 %
Christian Friedrich, FDP	0	0,00 %
Stefan Kaupert, FDP	4	11,43 %
Anita Zwinkau, FDP	0	0,00 %
Martin Stadtelmeyer, FDP	0	0,00 %
Heidemarie Wagner, FDP	0	0,00 %
Klaus Feser, FDP	0	0,00 %
Christine Scheler, FDP	0	0,00 %
Sandra Müller-Britting, FDP	0	0,00 %
Ute Enzenberger, FDP	0	0,00 %
Olindo Di Biasi, FDP	0	0,00 %
Bernd Djalek, FDP	0	0,00 %



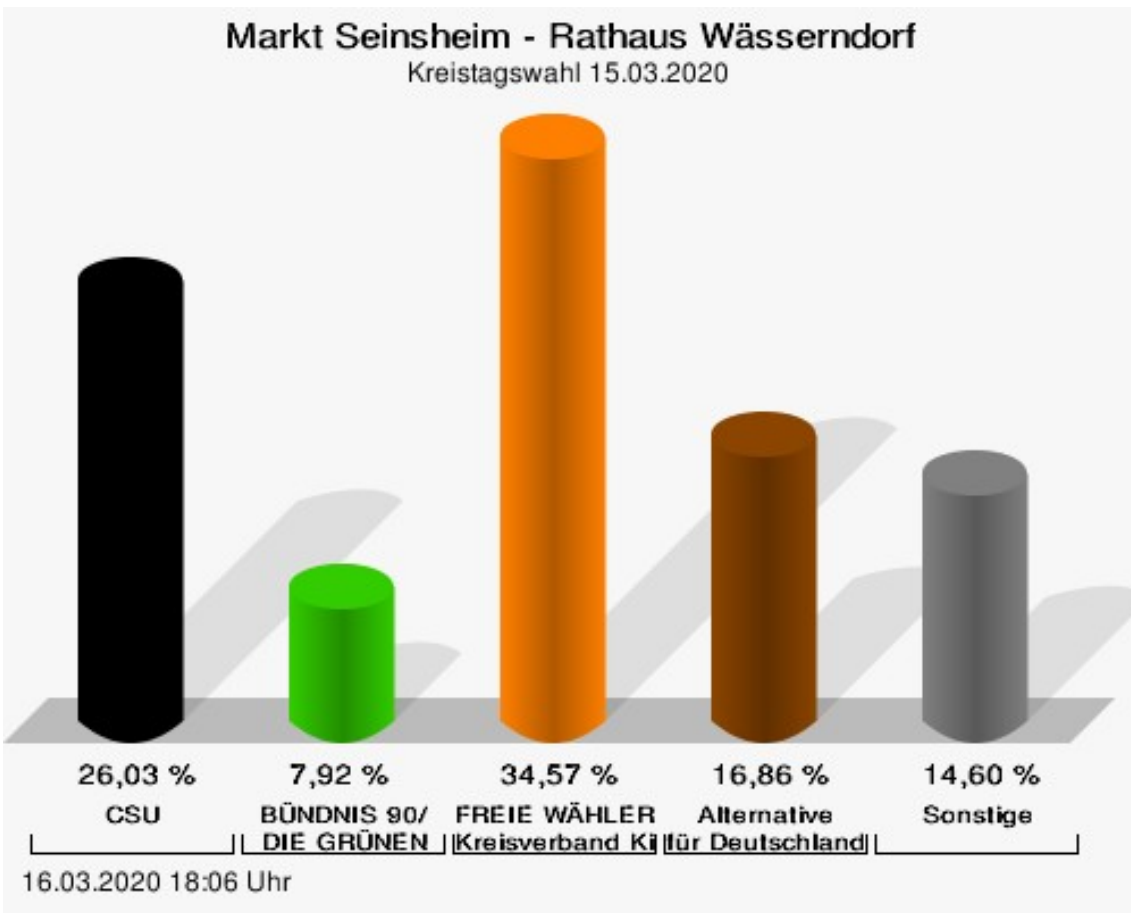
	Anzahl	Prozent
Bernd Enzenberger, FDP	0	0,00 %
FW-FBW	97	2,40 %
Dr. Uwe Pfeiffle, FW-FBW	1	1,03 %
Karl-Dieter Fuchs, FW-FBW	4	4,12 %
Wolfram Beha, FW-FBW	1	1,03 %
Hermann Queck, FW-FBW	4	4,12 %
Simon Haag, FW-FBW	1	1,03 %
Manfred Freitag, FW-FBW	1	1,03 %
Roland Hoh, FW-FBW	4	4,12 %
Joachim Lott, FW-FBW	1	1,03 %
Dietrich Hermann, FW-FBW	4	4,12 %
Daniel Bayer, FW-FBW	1	1,03 %
Christiane Denk, FW-FBW	1	1,03 %
Rudolf Sattes, FW-FBW	2	2,06 %
Stefan Wehr, FW-FBW	1	1,03 %
Dieter Burlein, FW-FBW	1	1,03 %
Willi Hertlein, FW-FBW	1	1,03 %
Alfred Schnabel, FW-FBW	1	1,03 %
Elke Pfeiffle, FW-FBW	1	1,03 %
Marcus Götz, FW-FBW	10	10,31 %
Sabine Fuchs, FW-FBW	1	1,03 %
Dieter Koch, FW-FBW	1	1,03 %
Tobias Volk, FW-FBW	1	1,03 %
Steven Haass, FW-FBW	1	1,03 %
Frank Schmitt, FW-FBW	1	1,03 %
David Haass, FW-FBW	1	1,03 %
Otto Volk, FW-FBW	1	1,03 %
Evi Luckert, FW-FBW	1	1,03 %
Max Spiegel, FW-FBW	1	1,03 %
Stefan Schweser, FW-FBW	2	2,06 %
Christoph Hofmann, FW-FBW	1	1,03 %
Peter Enck, FW-FBW	4	4,12 %
Uwe Graßl, FW-FBW	1	1,03 %
Jasmin Sattes, FW-FBW	4	4,12 %
Sabine Schenkel-Drenkard, FW-FBW	1	1,03 %
Lutz Heyne, FW-FBW	4	4,12 %
Gerd Heiser, FW-FBW	1	1,03 %
Romana Wahner, FW-FBW	1	1,03 %
Niklas Brehm, FW-FBW	5	5,15 %

	Anzahl	Prozent
Michael Herbig, FW-FBW	1	1,03 %
Johannes Luckert, FW-FBW	1	1,03 %
Ralph Hofmann, FW-FBW	1	1,03 %
Rolf Wenkheimer, FW-FBW	1	1,03 %
Friedrich Haag, FW-FBW	1	1,03 %
Helga Brand, FW-FBW	1	1,03 %
Utta Poch, FW-FBW	1	1,03 %
Christian Töpfer, FW-FBW	1	1,03 %
Thorsten Dennerlein, FW-FBW	1	1,03 %
Karin Kohles, FW-FBW	1	1,03 %
Monika Hirsch-Günther, FW-FBW	1	1,03 %
Andreas Fuchs, FW-FBW	1	1,03 %
Dr. Bertram Poch, FW-FBW	1	1,03 %
Dagmar Ludwig, FW-FBW	1	1,03 %
Günther Kohles, FW-FBW	1	1,03 %
Markus Pallingen, FW-FBW	1	1,03 %
Christian Oppel, FW-FBW	2	2,06 %
Klaus Rügamer, FW-FBW	1	1,03 %
Frank Hoh, FW-FBW	1	1,03 %
Gertrud Katzenberger, FW-FBW	1	1,03 %
Alfred Sattes, FW-FBW	1	1,03 %
Manuela Hofmann, FW-FBW	1	1,03 %
Georg Wittmann, FW-FBW	1	1,03 %
UsW	7	0,17 %
Siegfried Müller, UsW	3	42,86 %
Werner May, UsW	0	0,00 %
Manfred Marstaller, UsW	0	0,00 %
Manuel Müller, UsW	4	57,14 %
Hermann Pfannes, UsW	0	0,00 %
Rolf Ferenczy, UsW	0	0,00 %
Heidi Hergert, UsW	0	0,00 %
Friedrich Lenhart, UsW	0	0,00 %
Stefan Grau, UsW	0	0,00 %
Bettina Kristinus, UsW	0	0,00 %
Christian Müller, UsW	0	0,00 %
Werner Hecht, UsW	0	0,00 %
Dieter Köberle, UsW	0	0,00 %
Dominic Niedermeyer, UsW	0	0,00 %
Birte May, UsW	0	0,00 %
Michael Dorsch, UsW	0	0,00 %

	Anzahl	Prozent
Karl Jeschke, UsW	0	0,00 %
Jürgen Niedermeyer, UsW	0	0,00 %
Anja Müller-Meister, UsW	0	0,00 %
Kurt Lamparter, UsW	0	0,00 %
Sandra Pfannes, UsW	0	0,00 %
Michael Schmitt, UsW	0	0,00 %
Gerd Müller, UsW	0	0,00 %
Miroslaw Dragon, UsW	0	0,00 %
Elisabeth Müller, UsW	0	0,00 %
Reinhard Scherzer, UsW	0	0,00 %
ÖDP	156	3,86 %
Reinhard Trump, ÖDP	49	31,41 %
Alexander Meier, ÖDP	2	1,28 %
Bianca Tröge, ÖDP	5	3,21 %
Erich Jakubczyk, ÖDP	2	1,28 %
Jens Pauluhn, ÖDP	2	1,28 %
Sigrid Dostal, ÖDP	2	1,28 %
Ulf Katzenberger, ÖDP	2	1,28 %
Hinnerk Vinzent, ÖDP	2	1,28 %
Sonja Gekeler-Hölscher, ÖDP	5	3,21 %
Annette Prectel, ÖDP	5	3,21 %
Matthias Lux, ÖDP	1	0,64 %
Margarita Mäder-Schmidt, ÖDP	1	0,64 %
Karola Trump, ÖDP	20	12,82 %
Herbert Pröstler, ÖDP	1	0,64 %
Karoline Mayer-Nuss, ÖDP	1	0,64 %
Stephanie Bauer, ÖDP	1	0,64 %
Thomas Schneider, ÖDP	4	2,56 %
Johannes Feller, ÖDP	4	2,56 %
Harald Weber, ÖDP	1	0,64 %
Wolfram Soldan, ÖDP	1	0,64 %
Hannelore Vinzent, ÖDP	4	2,56 %
Stefan Lenzer, ÖDP	6	3,85 %
Gottfried Schade, ÖDP	1	0,64 %
Petra Hösch, ÖDP	1	0,64 %
Silvia Paulus-Hildner, ÖDP	1	0,64 %
Martin Tröge, ÖDP	4	2,56 %
Marion Katzenberger, ÖDP	1	0,64 %
Thomas Abendroth, ÖDP	1	0,64 %
Friederike Kolb, ÖDP	1	0,64 %

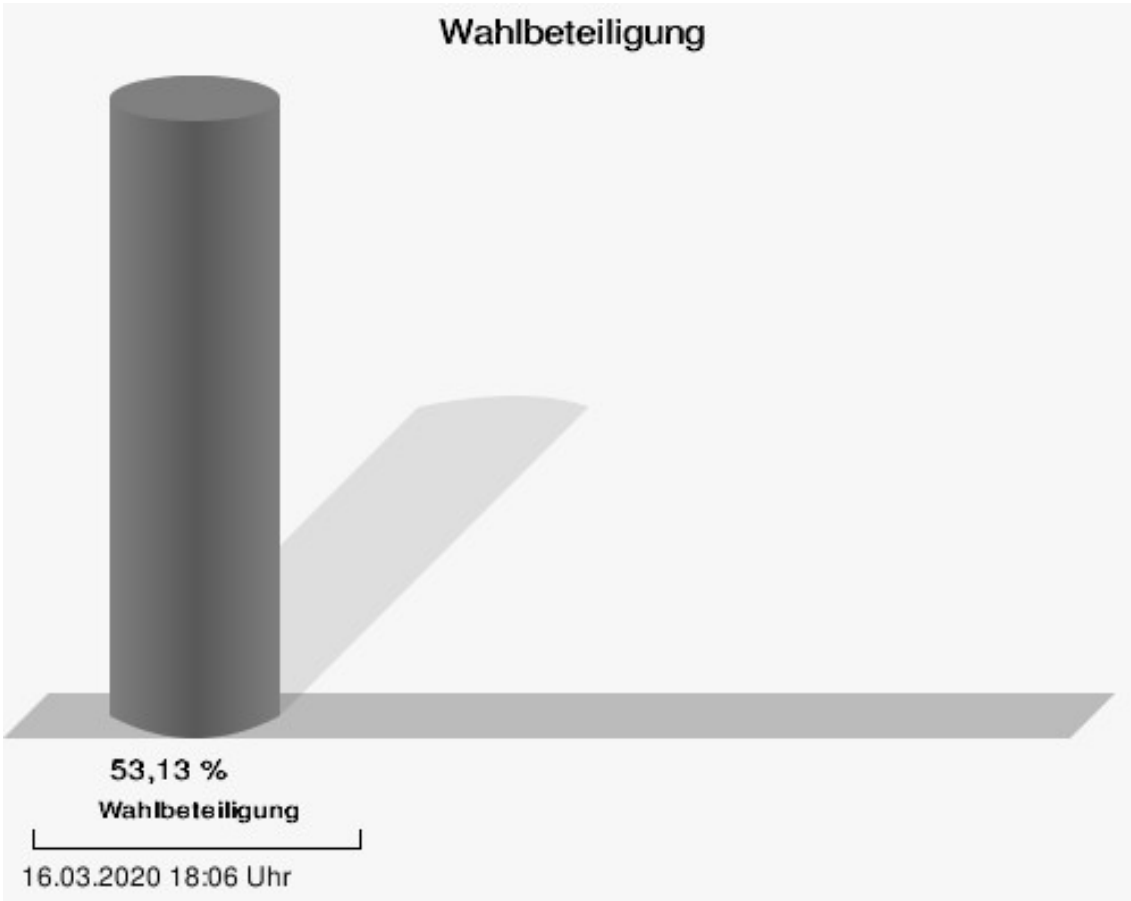
	Anzahl	Prozent
Michael Hildner, ÖDP	1	0,64 %
Elke Özdil-Schlichthörlein, ÖDP	1	0,64 %
Werner Müller, ÖDP	1	0,64 %
Christian Schneider, ÖDP	1	0,64 %
Karolin Meier, ÖDP	1	0,64 %
Laura Goller, ÖDP	4	2,56 %
Christiane Lindörfer, ÖDP	1	0,64 %
Martin Günzel, ÖDP	4	2,56 %
Fatemeh Mohammadi Motlagh, ÖDP	4	2,56 %
Doris Herrmann, ÖDP	1	0,64 %
Dariusz Migula, ÖDP	1	0,64 %
Andrea McWright-Lapp, ÖDP	1	0,64 %
Siegfried Fröhling, ÖDP	1	0,64 %
Harald Beck, ÖDP	1	0,64 %
Marion Langer, ÖDP	1	0,64 %
Bernhard Ziegler, ÖDP	1	0,64 %
Alexander Stein, ÖDP	0	0,00 %
Elke Dosch, ÖDP	0	0,00 %
Brigitte Pauluhn, ÖDP	0	0,00 %
BP	78	1,93 %
Uwe Hartmann, BP	3	3,85 %
Sascha Kecke, BP	5	6,41 %
Martin Dirschbacher, BP	2	2,56 %
Aileen Bimmerlein, BP	2	2,56 %
Oliver Hess, BP	2	2,56 %
Oliver Höhn, BP	2	2,56 %
Karl-Heinz Rönninger, BP	2	2,56 %
Birgit Hartmann, BP	2	2,56 %
Günther Riegel, BP	2	2,56 %
Nina Will, BP	1	1,28 %
Ernst Van Huet, BP	1	1,28 %
Volker Skop, BP	1	1,28 %
Rudolf Stadtler, BP	1	1,28 %
Anette Schneider, BP	1	1,28 %
Renate Mey, BP	1	1,28 %
Katharina Paul-Heß, BP	1	1,28 %
Claudia Somorowsky, BP	1	1,28 %
Michaela Kecke, BP	1	1,28 %
Thomas Rodamer, BP	1	1,28 %

	Anzahl	Prozent
Janina Van Huet, BP	4	5,13 %
Ellen Rammig, BP	4	5,13 %
Jürgen Rammig, BP	1	1,28 %
Melissa Rammig, BP	1	1,28 %
Tanja Riegel, BP	1	1,28 %
Sabine Nagel, BP	1	1,28 %
Günter Mey, BP	1	1,28 %
Harald Nagel, BP	4	5,13 %
Hilmar Vogel, BP	1	1,28 %
Sigmar Dönig, BP	1	1,28 %
Laura Lackner, BP	4	5,13 %
André Hofmann, BP	1	1,28 %
Dagmar Kuhn, BP	1	1,28 %
Mark Nagel, BP	1	1,28 %
Tanja Vogel, BP	1	1,28 %
Ingrid Weinmann, BP	1	1,28 %
Manfred Schneider, BP	1	1,28 %
Dominik Pohley, BP	1	1,28 %
Adolf Virnekäs, BP	1	1,28 %
Niklas Barrett, BP	1	1,28 %
Petra Karschti, BP	1	1,28 %
Hans Pötzingler, BP	1	1,28 %
Manuela Grosche, BP	1	1,28 %
Pascal Arenz, BP	1	1,28 %
Lotte Rönninger, BP	1	1,28 %
Ingrid Dünfelder, BP	1	1,28 %
Thomas Karschti, BP	4	5,13 %
Gerlinde Kuhn, BP	1	1,28 %
Silvia Dönig, BP	1	1,28 %
Erwin Draxler, BP	1	1,28 %
Berthold Weinmann, BP	1	1,28 %



CSU = Christlich-Soziale Union in Bayern e.V.

FREIE WÄHLER/FW-Kreisverband Kitzingen = FREIE WÄHLER/FREIE WÄHLER-Kreisverband Kitzingen



## Briefwahl Seinsheim Rathaus Amtszimmer

	Anzahl	Prozent
CSU	5.160	36,94 %
Timo Markert, CSU	126	2,44 %
Barbara Becker, CSU	185	3,59 %
Dr. Otto Hünnerkopf, CSU	112	2,17 %
Gerlinde Martin, CSU	76	1,47 %
Stefan Güntner, CSU	73	1,41 %
Dr. jur. Werner Knaier, CSU	51	0,99 %
Marcel Hannweber, CSU	53	1,03 %
Reinhold Kuhn, CSU	53	1,03 %
Manuela Strohofer, CSU	92	1,78 %
Sabrina Stemplowsky, CSU	78	1,51 %
Ferdinand Fürst zu Castell-Castell, CSU	79	1,53 %
Josef Wächter, CSU	63	1,22 %
Doris Paul, CSU	123	2,38 %
Heiko Bäuerlein, CSU	43	0,83 %
Robert Scheller, CSU	39	0,76 %
Gertrud Schwab, CSU	92	1,78 %
Gerhard Schenkel, CSU	98	1,90 %
Heinz Dorsch, CSU	524	10,16 %
Alfons Saugel, CSU	38	0,74 %
Eva Dinkel, CSU	36	0,70 %
Rainer Ott, CSU	333	6,45 %
Elmar Henke, CSU	34	0,66 %
Dieter Haag, CSU	245	4,75 %
René Schlehr, CSU	31	0,60 %
Tibor Brumme, CSU	57	1,10 %
Erich Hegwein, CSU	248	4,81 %
Thomas Reichert, CSU	101	1,96 %
Sibylle Säger, CSU	44	0,85 %
Bernhard Brückner, CSU	311	6,03 %
Frank Gimperlein, CSU	40	0,78 %
Annemarie Mauer, CSU	28	0,54 %
Marlene Bauer, CSU	180	3,49 %
Simon Rinke, CSU	29	0,56 %
Marion Frischholz, CSU	165	3,20 %
Manfred Kleinschrodt, CSU	30	0,58 %
Ruth Albrecht, CSU	492	9,53 %
Sandra Hannweber, CSU	27	0,52 %

	Anzahl	Prozent
Dr. med. dent. Bent Hanel, CSU	50	0,97 %
Hartmut Stiller, CSU	39	0,76 %
Julia Pfriem, CSU	27	0,52 %
Dr. oen. Uwe Matheus, CSU	27	0,52 %
Heidi Plömpel, CSU	30	0,58 %
Anke Schunk, CSU	23	0,45 %
Peter Riegler, CSU	88	1,71 %
Bernd Lussert, CSU	32	0,62 %
Elisabeth Drescher, CSU	25	0,48 %
Laura Voit, CSU	30	0,58 %
Peter Brandner, CSU	24	0,47 %
Maria Fieber, CSU	31	0,60 %
Fabian Uhl, CSU	20	0,39 %
Lilian Laacke, CSU	27	0,52 %
Manfred Ziegler, CSU	23	0,45 %
Dr. med. Stephan Küntzer, CSU	71	1,38 %
Michael Fackelmann, CSU	20	0,39 %
Ulrike Freifrau von Mauchenheim, gen. Bechtolsheim, CSU	23	0,45 %
Horst Reuther, CSU	32	0,62 %
Peter Sterk, CSU	23	0,45 %
Helma Schug, CSU	17	0,33 %
Daniel Nagl, CSU	16	0,31 %
Jan Götz, CSU	33	0,64 %
GRÜNE	1.680	12,03 %
Angela Hufnagel, GRÜNE	40	2,38 %
Klaus Sanzenbacher, GRÜNE	25	1,49 %
Christa Büttner, GRÜNE	22	1,31 %
Stefan Schwarz, GRÜNE	330	19,64 %
Dr. Gisela Kramer-Grünwald, GRÜNE	46	2,74 %
Andrea Schmidt, GRÜNE	34	2,02 %
Jonas Kruse, GRÜNE	30	1,79 %
Andrea Rauch, GRÜNE	16	0,95 %
Nico Engelbrecht, GRÜNE	16	0,95 %
Andrea Drexelius, GRÜNE	23	1,37 %
Harald Godron, GRÜNE	19	1,13 %
Eva Trapp, GRÜNE	16	0,95 %
Frank Hufnagel, GRÜNE	16	0,95 %
Stefanie Schumacher, GRÜNE	29	1,73 %



	Anzahl	Prozent
Dr. rer. nat. Hans-Martin Hoffmann, GRÜNE	43	2,56 %
Regina Hetterich, GRÜNE	16	0,95 %
Willi Hörrmann, GRÜNE	16	0,95 %
Birgit Zugelder-Hofmann, GRÜNE	16	0,95 %
Herbert Schmidt, GRÜNE	19	1,13 %
Ursula Marpoder, GRÜNE	15	0,89 %
Armin Döpfner, GRÜNE	25	1,49 %
Theresa Sanzenbacher, GRÜNE	15	0,89 %
Peter Laumer, GRÜNE	20	1,19 %
Melanie Stöcklein, GRÜNE	17	1,01 %
Ulrich Drexelius, GRÜNE	17	1,01 %
Sylvia Krüger-Schrauth, GRÜNE	18	1,07 %
Heiner Schmidt, GRÜNE	14	0,83 %
Hajar Noori, GRÜNE	23	1,37 %
Markus Krüger, GRÜNE	13	0,77 %
Xenia Bastert, GRÜNE	16	0,95 %
Thomas Ziegler, GRÜNE	16	0,95 %
Astrid Franssen, GRÜNE	16	0,95 %
Moritz Hornung, GRÜNE	16	0,95 %
Silke Seebeck, GRÜNE	77	4,58 %
Victor Trapp, GRÜNE	13	0,77 %
Waltraud Lutz-Neugebauer, GRÜNE	46	2,74 %
Jens Schellhase, GRÜNE	14	0,83 %
Imelda Weippert, GRÜNE	67	3,99 %
Bernd Zeidler, GRÜNE	15	0,89 %
Elfriede Hahn-Schwind, GRÜNE	13	0,77 %
Jörg Schlüter, GRÜNE	14	0,83 %
Sara Arab, GRÜNE	21	1,25 %
Manfred Erhard, GRÜNE	16	0,95 %
Anna-Lea Beckenbauer, GRÜNE	16	0,95 %
Joachim Neugebauer, GRÜNE	34	2,02 %
Julia Wenner, GRÜNE	16	0,95 %
Artie Gutschera, GRÜNE	14	0,83 %
Gabriele Gauer, GRÜNE	13	0,77 %
Reinhard Schmid, GRÜNE	25	1,49 %
Julia Gilfert, GRÜNE	12	0,71 %
Peter Bieber, GRÜNE	12	0,71 %
Anna Mebs, GRÜNE	15	0,89 %
Liam Franssen, GRÜNE	15	0,89 %

	Anzahl	Prozent
Heidelinde Kruckow, GRÜNE	15	0,89 %
Dieter Then, GRÜNE	9	0,54 %
Christine Seynstahl, GRÜNE	12	0,71 %
Conny Gutschera, GRÜNE	13	0,77 %
Petra Godron, GRÜNE	9	0,54 %
Hans-Georg Plate, GRÜNE	133	7,92 %
Rita Gryzla, GRÜNE	8	0,48 %
FREIE WÄHLER/FW-Kreisverband Kitzingen	4.965	35,55 %
Tamara Bischof, FREIE WÄHLER/FW-Kreisverband Kitzingen	370	7,45 %
Josef Mend, FREIE WÄHLER/FW-Kreisverband Kitzingen	257	5,18 %
Stefan Wolbert, FREIE WÄHLER/FW-Kreisverband Kitzingen	207	4,17 %
Dr. med. Susanne Knof, FREIE WÄHLER/FW-Kreisverband Kitzingen	295	5,94 %
Udo Gebert, FREIE WÄHLER/FW-Kreisverband Kitzingen	34	0,68 %
Dr. Roland Hardörfer, FREIE WÄHLER/FW-Kreisverband Kitzingen	32	0,64 %
Heinrich Wörner, FREIE WÄHLER/FW-Kreisverband Kitzingen	37	0,75 %
Volker Schmitt, FREIE WÄHLER/FW-Kreisverband Kitzingen	28	0,56 %
Guido Braun, FREIE WÄHLER/FW-Kreisverband Kitzingen	28	0,56 %
Dieter Lenzer, FREIE WÄHLER/FW-Kreisverband Kitzingen	115	2,32 %
Ernst Nickel, FREIE WÄHLER/FW-Kreisverband Kitzingen	32	0,64 %
Sabrina Bischof, FREIE WÄHLER/FW-Kreisverband Kitzingen	49	0,99 %
Ingrid Reifenscheid-Eckert, FREIE WÄHLER/FW-Kreisverband Kitzingen	336	6,77 %
Gerlinde Stier, FREIE WÄHLER/FW-Kreisverband Kitzingen	54	1,09 %
Herbert Volkamer, FREIE WÄHLER/FW-Kreisverband Kitzingen	195	3,93 %
Eckhard Himmel, FREIE WÄHLER/FW-Kreisverband Kitzingen	83	1,67 %
Herbert Biebelriether, FREIE WÄHLER/FW-Kreisverband Kitzingen	193	3,89 %

	Anzahl	Prozent
Peter Kraus, FREIE WÄHLER/FW-Kreisverband Kitzingen	67	1,35 %
Carolin Meyer, FREIE WÄHLER/FW-Kreisverband Kitzingen	70	1,41 %
Matthias Bielek, FREIE WÄHLER/FW-Kreisverband Kitzingen	74	1,49 %
Peter Kornell, FREIE WÄHLER/FW-Kreisverband Kitzingen	35	0,70 %
Paul Streng, FREIE WÄHLER/FW-Kreisverband Kitzingen	56	1,13 %
Lothar Nagel, FREIE WÄHLER/FW-Kreisverband Kitzingen	27	0,54 %
Johanna Sendner, FREIE WÄHLER/FW-Kreisverband Kitzingen	29	0,58 %
Frank Stierhof, FREIE WÄHLER/FW-Kreisverband Kitzingen	202	4,07 %
Rudolf Schaller, FREIE WÄHLER/FW-Kreisverband Kitzingen	39	0,79 %
Gerhard Ackermann, FREIE WÄHLER/FW-Kreisverband Kitzingen	27	0,54 %
Peter Eschenbacher, FREIE WÄHLER/FW-Kreisverband Kitzingen	27	0,54 %
Konrad Mittenzwei, FREIE WÄHLER/FW-Kreisverband Kitzingen	60	1,21 %
Ulrich Falk, FREIE WÄHLER/FW-Kreisverband Kitzingen	116	2,34 %
August Hopf, FREIE WÄHLER/FW-Kreisverband Kitzingen	181	3,65 %
Cengiz Zarbo, FREIE WÄHLER/FW-Kreisverband Kitzingen	26	0,52 %
Dirk Albrecht, FREIE WÄHLER/FW-Kreisverband Kitzingen	133	2,68 %
Winfried Weidt, FREIE WÄHLER/FW-Kreisverband Kitzingen	34	0,68 %
Anja Hirt, FREIE WÄHLER/FW-Kreisverband Kitzingen	23	0,46 %
Simone Thomalla-Ossenkemper, FREIE WÄHLER/FW-Kreisverband Kitzingen	33	0,66 %
Rudolf Donath, FREIE WÄHLER/FW-Kreisverband Kitzingen	103	2,07 %
Helmut Schleyer, FREIE WÄHLER/FW-Kreisverband Kitzingen	263	5,30 %
Siegfried Hummel, FREIE WÄHLER/FW-Kreisverband Kitzingen	26	0,52 %

	Anzahl	Prozent
Eva-Sophia Rückel, FREIE WÄHLER/FW-Kreisverband Kitzingen	20	0,40 %
Wolfgang Brosche, FREIE WÄHLER/FW-Kreisverband Kitzingen	24	0,48 %
Gustav Tasch, FREIE WÄHLER/FW-Kreisverband Kitzingen	27	0,54 %
Andrea Pfannes, FREIE WÄHLER/FW-Kreisverband Kitzingen	209	4,21 %
Manuela Jamm, FREIE WÄHLER/FW-Kreisverband Kitzingen	288	5,80 %
Carolin Wegmann, FREIE WÄHLER/FW-Kreisverband Kitzingen	23	0,46 %
Klaus Heinrich, FREIE WÄHLER/FW-Kreisverband Kitzingen	22	0,44 %
Thomas Grimmer, FREIE WÄHLER/FW-Kreisverband Kitzingen	19	0,38 %
Rouven Lewandowski, FREIE WÄHLER/FW-Kreisverband Kitzingen	31	0,62 %
Ralf Trump, FREIE WÄHLER/FW-Kreisverband Kitzingen	30	0,60 %
Dr. Heinfried Hahn, FREIE WÄHLER/FW-Kreisverband Kitzingen	18	0,36 %
Heinrich Stier, FREIE WÄHLER/FW-Kreisverband Kitzingen	53	1,07 %
Herbert Holzapfel, FREIE WÄHLER/FW-Kreisverband Kitzingen	18	0,36 %
Nina Sahlmüller, FREIE WÄHLER/FW-Kreisverband Kitzingen	27	0,54 %
Felix Wallström, FREIE WÄHLER/FW-Kreisverband Kitzingen	20	0,40 %
Friedrich Düll, FREIE WÄHLER/FW-Kreisverband Kitzingen	15	0,30 %
Robert Menz, FREIE WÄHLER/FW-Kreisverband Kitzingen	15	0,30 %
Thomas Pauli, FREIE WÄHLER/FW-Kreisverband Kitzingen	15	0,30 %
Hans Brummer, FREIE WÄHLER/FW-Kreisverband Kitzingen	49	0,99 %
Peggy Knauer, FREIE WÄHLER/FW-Kreisverband Kitzingen	23	0,46 %
Hilar Burkard, FREIE WÄHLER/FW-Kreisverband Kitzingen	23	0,46 %
AfD	482	3,45 %
Andrea Kligen, AfD	49	10,17 %
Christian Kligen, AfD	41	8,51 %
Stefan Doliwa, AfD	67	13,90 %

	Anzahl	Prozent
Alfred Ackermann, AfD	22	4,56 %
Lars Goldbach, AfD	19	3,94 %
Marlis Ceslok, AfD	16	3,32 %
Gerda Reisberg, AfD	17	3,53 %
Hannelore Postel, AfD	13	2,70 %
Markus Klingen, AfD	22	4,56 %
Marius Jaekel, AfD	16	3,32 %
Karin Zesar, AfD	13	2,70 %
Marion Kirstein, AfD	16	3,32 %
Dr. med. Bernhard Sturn, AfD	13	2,70 %
Siegfried Postel, AfD	16	3,32 %
Heinz Ackermann, AfD	16	3,32 %
Ruth Doliwa, AfD	55	11,41 %
Daniela Strobel-Langenhan, AfD	19	3,94 %
Claudia Idselis, AfD	16	3,32 %
Detlef Idselis, AfD	14	2,90 %
Diana Ulm, AfD	22	4,56 %
SPD	861	6,16 %
Eva-Maria Weimann, SPD	4	0,46 %
Heinz Galuschka, SPD	68	7,90 %
Astrid Glos, SPD	24	2,79 %
Robert Finster, SPD	21	2,44 %
Margit Hofmann, SPD	1	0,12 %
Dr. med. Jürgen Kößler, SPD	8	0,93 %
Martina Sagstetter, SPD	37	4,30 %
Manfred Paul, SPD	4	0,46 %
Annabell Röhner, SPD	1	0,12 %
Maurice Then, SPD	2	0,23 %
Uta Wandera, SPD	1	0,12 %
Otto Kolesch, SPD	24	2,79 %
Ute Freibott, SPD	2	0,23 %
Marcus Hegwein, SPD	26	3,02 %
Dr. Marlies Thein, SPD	16	1,86 %
Gerald Möhrlein, SPD	3	0,35 %
Dr. med. Brigitte Endres-Paul, SPD	6	0,70 %
Harald Kopp, SPD	60	6,97 %
Barbara Hügelschäffer, SPD	7	0,81 %
Bernd Moser, SPD	19	2,21 %
Elvira Kahnt, SPD	1	0,12 %

	Anzahl	Prozent
Oskar Münzer, SPD	10	1,16 %
Dr. Margarete Klein-Pfeuffer, SPD	195	22,65 %
Dr. Wolfgang Patzwahl, SPD	13	1,51 %
Anja Bachmann, SPD	2	0,23 %
Klaus Hoffmann, SPD	1	0,12 %
Barbara Nikola-Bier, SPD	1	0,12 %
Gerhard Heß, SPD	11	1,28 %
Rosa Semle, SPD	1	0,12 %
Gerhard Uhl, SPD	1	0,12 %
Marianne Greif, SPD	1	0,12 %
Stefan Söllner, SPD	1	0,12 %
Helen Freifrau von Hoynin- gen-Huene, SPD	7	0,81 %
Hans-Dieter Kern, SPD	1	0,12 %
Ursula Uhl, SPD	2	0,23 %
Dietmar Schuler, SPD	1	0,12 %
Doris Eckstein, SPD	1	0,12 %
Othmar Röhner, SPD	1	0,12 %
Ulrike Münzer, SPD	1	0,12 %
Uwe Hagen, SPD	4	0,46 %
Monika Conrad, SPD	1	0,12 %
Klaus Heisel, SPD	1	0,12 %
Oskar Friedel, SPD	1	0,12 %
Dieter Söllner, SPD	1	0,12 %
Christian Küster, SPD	51	5,92 %
Marc-André Behrendt, SPD	5	0,58 %
Gerd Semle, SPD	1	0,12 %
Michael Langer, SPD	1	0,12 %
Armin Grötsch, SPD	5	0,58 %
Dr. Dirk Dantz, SPD	1	0,12 %
August Hering, SPD	136	15,80 %
Edgar Töpfer, SPD	1	0,12 %
Ewald Greif, SPD	16	1,86 %
Eugen Reifenscheid, SPD	15	1,74 %
Markus Pusch, SPD	4	0,46 %
Gerhard Schulzki, SPD	1	0,12 %
Dr. rer. nat. Volker Freiherr von Hoyningen-Huene, SPD	1	0,12 %
Peter Geier, SPD	1	0,12 %
Josef Günther, SPD	1	0,12 %
Christiane Berneth, SPD	27	3,14 %

	Anzahl	Prozent
FDP	298	2,13 %
Hans Müller, FDP	19	6,38 %
Stefan Deppisch, FDP	9	3,02 %
Mathias Krönert, FDP	4	1,34 %
Astrid Jung, FDP	8	2,68 %
Bernhard Etzelmüller, FDP	20	6,71 %
Clemens Schneider, FDP	5	1,68 %
Markus Greulich, FDP	110	36,91 %
Chiara Britting, FDP	6	2,01 %
Christian Heinle, FDP	3	1,01 %
Kristina Amendt, FDP	10	3,36 %
Thomas Adamik, FDP	3	1,01 %
Wolfgang Reuchlein, FDP	6	2,01 %
Stefan Köhler, FDP	3	1,01 %
Jan-Felix Beuerlein, FDP	9	3,02 %
Björn Holeschak, FDP	3	1,01 %
Benno Müller, FDP	4	1,34 %
Wolf-Eckhard Walz, FDP	9	3,02 %
Angela Kießling-Fischer, FDP	3	1,01 %
Christoph Müller, FDP	4	1,34 %
Ralf Hopfengart, FDP	3	1,01 %
Marco Koletschka, FDP	0	0,00 %
Alexander Wehr, FDP	4	1,34 %
Andreas Elster, FDP	46	15,44 %
Michael Mörer, FDP	0	0,00 %
Bernhard Achter, FDP	1	0,34 %
Sabine Häring, FDP	1	0,34 %
Helga Lohmann, FDP	1	0,34 %
Lisa Weiß, FDP	1	0,34 %
Christian Friedrich, FDP	0	0,00 %
Stefan Kaupert, FDP	0	0,00 %
Anita Zwinkau, FDP	0	0,00 %
Martin Stadtelmeyer, FDP	0	0,00 %
Heidemarie Wagner, FDP	0	0,00 %
Klaus Feser, FDP	0	0,00 %
Christine Scheler, FDP	0	0,00 %
Sandra Müller-Britting, FDP	2	0,67 %
Ute Enzenberger, FDP	0	0,00 %
Olindo Di Biasi, FDP	0	0,00 %
Bernd Djalek, FDP	0	0,00 %

	Anzahl	Prozent
Bernd Enzenberger, FDP	1	0,34 %
FW-FBW	215	1,54 %
Dr. Uwe Pfeiffle, FW-FBW	12	5,58 %
Karl-Dieter Fuchs, FW-FBW	15	6,98 %
Wolfram Beha, FW-FBW	2	0,93 %
Hermann Queck, FW-FBW	7	3,26 %
Simon Haag, FW-FBW	0	0,00 %
Manfred Freitag, FW-FBW	14	6,51 %
Roland Hoh, FW-FBW	9	4,19 %
Joachim Lott, FW-FBW	12	5,58 %
Dietrich Hermann, FW-FBW	0	0,00 %
Daniel Bayer, FW-FBW	2	0,93 %
Christiane Denk, FW-FBW	1	0,47 %
Rudolf Sattes, FW-FBW	6	2,79 %
Stefan Wehr, FW-FBW	3	1,40 %
Dieter Burlein, FW-FBW	0	0,00 %
Willi Hertlein, FW-FBW	0	0,00 %
Alfred Schnabel, FW-FBW	6	2,79 %
Elke Pfeiffle, FW-FBW	0	0,00 %
Marcus Götz, FW-FBW	22	10,23 %
Sabine Fuchs, FW-FBW	0	0,00 %
Dieter Koch, FW-FBW	1	0,47 %
Tobias Volk, FW-FBW	6	2,79 %
Steven Haass, FW-FBW	0	0,00 %
Frank Schmitt, FW-FBW	0	0,00 %
David Haass, FW-FBW	0	0,00 %
Otto Volk, FW-FBW	4	1,86 %
Evi Luckert, FW-FBW	4	1,86 %
Max Spiegel, FW-FBW	0	0,00 %
Stefan Schweser, FW-FBW	3	1,40 %
Christoph Hofmann, FW-FBW	9	4,19 %
Peter Enck, FW-FBW	0	0,00 %
Uwe Graßl, FW-FBW	1	0,47 %
Jasmin Sattes, FW-FBW	0	0,00 %
Sabine Schenkel-Drenkard, FW-FBW	1	0,47 %
Lutz Heyne, FW-FBW	3	1,40 %
Gerd Heiser, FW-FBW	0	0,00 %
Romana Wahner, FW-FBW	3	1,40 %
Niklas Brehm, FW-FBW	6	2,79 %



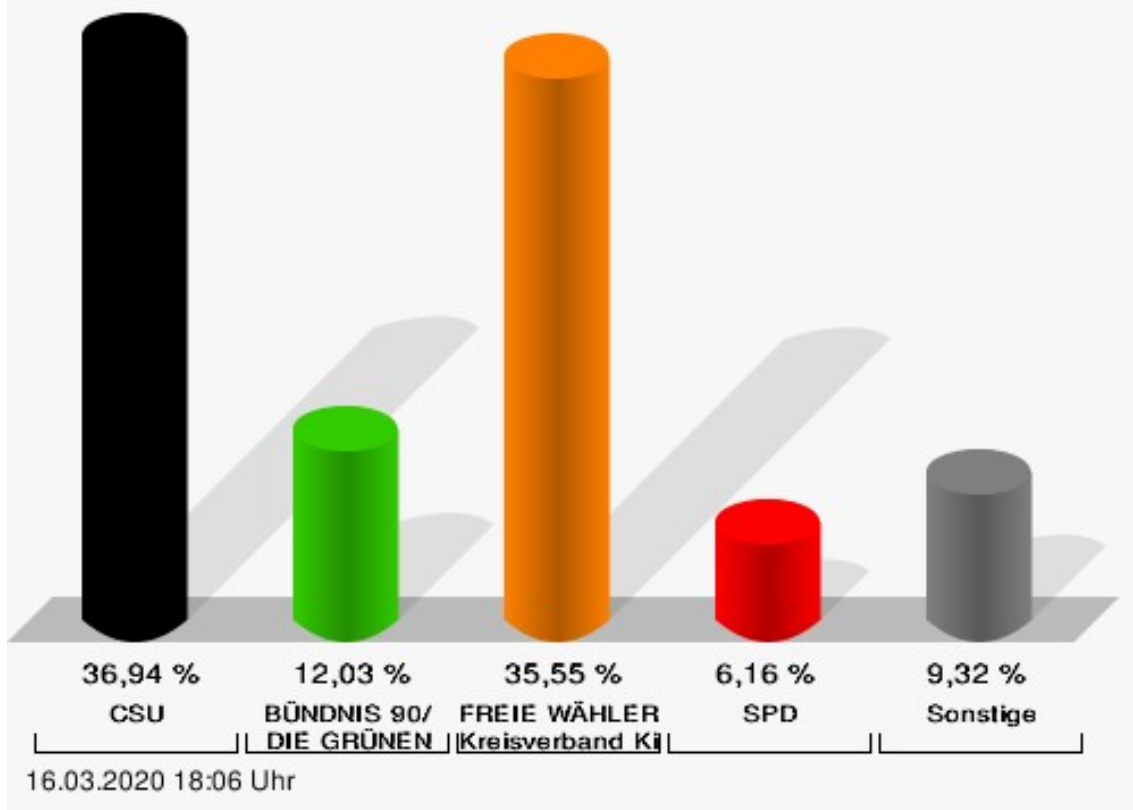
	Anzahl	Prozent
Michael Herbig, FW-FBW	1	0,47 %
Johannes Luckert, FW-FBW	6	2,79 %
Ralph Hofmann, FW-FBW	6	2,79 %
Rolf Wenkheimer, FW-FBW	0	0,00 %
Friedrich Haag, FW-FBW	7	3,26 %
Helga Brand, FW-FBW	0	0,00 %
Utta Poch, FW-FBW	0	0,00 %
Christian Töpfer, FW-FBW	1	0,47 %
Thorsten Dennerlein, FW-FBW	4	1,86 %
Karin Kohles, FW-FBW	1	0,47 %
Monika Hirsch-Günther, FW-FBW	0	0,00 %
Andreas Fuchs, FW-FBW	0	0,00 %
Dr. Bertram Poch, FW-FBW	2	0,93 %
Dagmar Ludwig, FW-FBW	6	2,79 %
Günther Kohles, FW-FBW	0	0,00 %
Markus Pallingen, FW-FBW	0	0,00 %
Christian Oppel, FW-FBW	3	1,40 %
Klaus Rügamer, FW-FBW	0	0,00 %
Frank Hoh, FW-FBW	3	1,40 %
Gertrud Katzenberger, FW-FBW	0	0,00 %
Alfred Sattes, FW-FBW	15	6,98 %
Manuela Hofmann, FW-FBW	1	0,47 %
Georg Wittmann, FW-FBW	7	3,26 %
UsW	41	0,29 %
Siegfried Müller, UsW	11	26,83 %
Werner May, UsW	0	0,00 %
Manfred Marstaller, UsW	0	0,00 %
Manuel Müller, UsW	0	0,00 %
Hermann Pfannes, UsW	3	7,32 %
Rolf Ferenczy, UsW	7	17,07 %
Heidi Hergert, UsW	3	7,32 %
Friedrich Lenhart, UsW	0	0,00 %
Stefan Grau, UsW	4	9,76 %
Bettina Kristinus, UsW	4	9,76 %
Christian Müller, UsW	0	0,00 %
Werner Hecht, UsW	0	0,00 %
Dieter Köberle, UsW	4	9,76 %
Dominic Niedermeyer, UsW	3	7,32 %
Birte May, UsW	0	0,00 %
Michael Dorsch, UsW	1	2,44 %

	Anzahl	Prozent
Karl Jeschke, UsW	0	0,00 %
Jürgen Niedermeyer, UsW	0	0,00 %
Anja Müller-Meister, UsW	0	0,00 %
Kurt Lamparter, UsW	0	0,00 %
Sandra Pfannes, UsW	0	0,00 %
Michael Schmitt, UsW	0	0,00 %
Gerd Müller, UsW	0	0,00 %
Mirosław Dragon, UsW	1	2,44 %
Elisabeth Müller, UsW	0	0,00 %
Reinhard Scherzer, UsW	0	0,00 %
ÖDP	180	1,29 %
Reinhard Trump, ÖDP	44	24,44 %
Alexander Meier, ÖDP	9	5,00 %
Bianca Tröge, ÖDP	20	11,11 %
Erich Jakubczyk, ÖDP	2	1,11 %
Jens Pauluhn, ÖDP	8	4,44 %
Sigrid Dostal, ÖDP	5	2,78 %
Ulf Katzenberger, ÖDP	5	2,78 %
Hinnerk Vinzent, ÖDP	8	4,44 %
Sonja Gekeler-Hölscher, ÖDP	4	2,22 %
Annette Prectel, ÖDP	5	2,78 %
Matthias Lux, ÖDP	2	1,11 %
Margarita Mäder-Schmidt, ÖDP	1	0,56 %
Karola Trump, ÖDP	10	5,56 %
Herbert Pröstler, ÖDP	1	0,56 %
Karoline Mayer-Nuss, ÖDP	1	0,56 %
Stephanie Bauer, ÖDP	1	0,56 %
Thomas Schneider, ÖDP	2	1,11 %
Johannes Feller, ÖDP	2	1,11 %
Harald Weber, ÖDP	1	0,56 %
Wolfram Soldan, ÖDP	1	0,56 %
Hannelore Vinzent, ÖDP	8	4,44 %
Stefan Lenzer, ÖDP	4	2,22 %
Gottfried Schade, ÖDP	1	0,56 %
Petra Hösch, ÖDP	4	2,22 %
Silvia Paulus-Hildner, ÖDP	1	0,56 %
Martin Tröge, ÖDP	1	0,56 %
Marion Katzenberger, ÖDP	4	2,22 %
Thomas Abendroth, ÖDP	1	0,56 %
Friederike Kolb, ÖDP	2	1,11 %

	Anzahl	Prozent
Michael Hildner, ÖDP	1	0,56 %
Elke Özdil-Schlichthörlein, ÖDP	1	0,56 %
Werner Müller, ÖDP	1	0,56 %
Christian Schneider, ÖDP	1	0,56 %
Karolin Meier, ÖDP	1	0,56 %
Laura Goller, ÖDP	1	0,56 %
Christiane Lindörfer, ÖDP	1	0,56 %
Martin Günzel, ÖDP	1	0,56 %
Fatemeh Mohammadi Motlagh, ÖDP	1	0,56 %
Doris Herrmann, ÖDP	1	0,56 %
Dariusz Migula, ÖDP	1	0,56 %
Andrea McWright-Lapp, ÖDP	1	0,56 %
Siegfried Fröhling, ÖDP	1	0,56 %
Harald Beck, ÖDP	1	0,56 %
Marion Langer, ÖDP	1	0,56 %
Bernhard Ziegler, ÖDP	4	2,22 %
Alexander Stein, ÖDP	1	0,56 %
Elke Dosch, ÖDP	1	0,56 %
Brigitte Pauluhn, ÖDP	1	0,56 %
BP	86	0,62 %
Uwe Hartmann, BP	10	11,63 %
Sascha Kecke, BP	14	16,28 %
Martin Dirschbacher, BP	3	3,49 %
Aileen Bimmerlein, BP	7	8,14 %
Oliver Hess, BP	1	1,16 %
Oliver Höhn, BP	0	0,00 %
Karl-Heinz Rönninger, BP	1	1,16 %
Birgit Hartmann, BP	0	0,00 %
Günther Riegel, BP	4	4,65 %
Nina Will, BP	1	1,16 %
Ernst Van Huet, BP	5	5,81 %
Volker Skop, BP	1	1,16 %
Rudolf Stadtler, BP	1	1,16 %
Anette Schneider, BP	0	0,00 %
Renate Mey, BP	0	0,00 %
Katharina Paul-Heß, BP	2	2,33 %
Claudia Somorowsky, BP	3	3,49 %
Michaela Kecke, BP	8	9,30 %
Thomas Rodamer, BP	3	3,49 %

	Anzahl	Prozent
Janina Van Huet, BP	4	4,65 %
Ellen Rammig, BP	2	2,33 %
Jürgen Rammig, BP	4	4,65 %
Melissa Rammig, BP	2	2,33 %
Tanja Riegel, BP	0	0,00 %
Sabine Nagel, BP	0	0,00 %
Günter Mey, BP	0	0,00 %
Harald Nagel, BP	1	1,16 %
Hilmar Vogel, BP	0	0,00 %
Sigmar Dönig, BP	1	1,16 %
Laura Lackner, BP	0	0,00 %
André Hofmann, BP	0	0,00 %
Dagmar Kuhn, BP	0	0,00 %
Mark Nagel, BP	0	0,00 %
Tanja Vogel, BP	0	0,00 %
Ingrid Weinmann, BP	0	0,00 %
Manfred Schneider, BP	0	0,00 %
Dominik Pohley, BP	2	2,33 %
Adolf Virnekäs, BP	0	0,00 %
Niklas Barrett, BP	0	0,00 %
Petra Karschti, BP	1	1,16 %
Hans Pötzingler, BP	0	0,00 %
Manuela Grosche, BP	0	0,00 %
Pascal Arenz, BP	0	0,00 %
Lotte Rönninger, BP	3	3,49 %
Ingrid Dünfelder, BP	0	0,00 %
Thomas Karschti, BP	1	1,16 %
Gerlinde Kuhn, BP	0	0,00 %
Silvia Dönig, BP	0	0,00 %
Erwin Draxler, BP	1	1,16 %
Berthold Weinmann, BP	0	0,00 %

**Markt Seinsheim - Briefwahl Seinsheim Rathaus Amtszimmer**  
Kreistagswahl 15.03.2020



CSU = Christlich-Soziale Union in Bayern e.V.

FREIE WÄHLER/FW-Kreisverband Kitzingen = FREIE WÄHLER/FREIE WÄHLER-Kreisverband Kitzingen

SPD = Sozialdemokratische Partei Deutschlands

# Übersicht Stimmbezirke

Zusammenstellung der Ergebnisse nach Stimmbezirken

Stimmbe- zirk	Stand	Wahlbe- rechtigte	Wäh- ler/innen	CSU	GRÜNE	FREIE WÄH- LER/FW- Kreisver- band Kit- zinger	AfD	SPD	FDP	FW-FBW	UsW	ÖDP	BP
Rathaus Seins- heim Sit- zungssaal	eingegan- gen	371	36,12 %	<b>40,89 %</b>	11,14 %	24,59 %	9,20 %	4,90 %	0,81 %	3,08 %	0,54 %	3,49 %	1,38 %
Kirchen- burg Tie- fenstock- heim	eingegan- gen	199	32,16 %	<b>30,24 %</b>	26,37 %	26,28 %	6,07 %	7,92 %	0,37 %	1,52 %	0,46 %	0,19 %	0,59 %
Feuer- wehrg- rätehaus Iffigheim	eingegan- gen	150	36,67 %	27,36 %	5,29 %	<b>52,20 %</b>	0,31 %	10,78 %	0,71 %	0,51 %	0,10 %	0,31 %	2,44 %
Rathaus Wässern- dorf	eingegan- gen	160	53,13 %	26,03 %	7,92 %	<b>34,57 %</b>	16,86 %	5,37 %	0,87 %	2,40 %	0,17 %	3,86 %	1,93 %
Briefwahl Seins- heim Rat- haus Amtszim- mer	eingegan- gen	0		<b>36,94 %</b>	12,03 %	35,55 %	3,45 %	6,16 %	2,13 %	1,54 %	0,29 %	1,29 %	0,62 %
Markt Seins- heim	5 von 5	880	70,11 %	<b>34,72 %</b>	12,16 %	33,71 %	6,41 %	6,42 %	1,36 %	1,88 %	0,33 %	1,88 %	1,12 %