

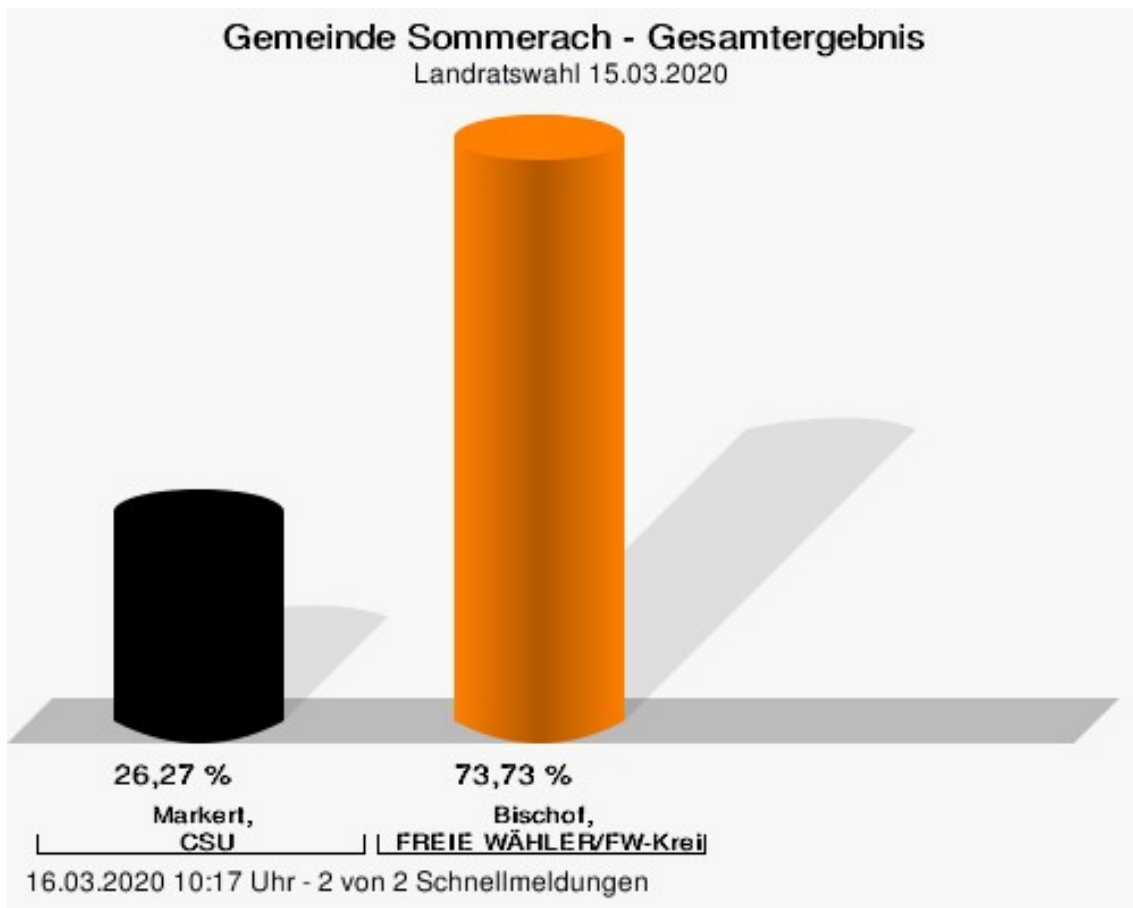
Wahlbuch
Kommunalwahlen
15.03.2020
Gemeinde Sommerach
Herausgegeben am 08.04.2020

Inhaltsverzeichnis

Landratswahl	1
Gemeinde Sommerach	1
Stimmbezirke	4
Sommerach - Allgemein	4
Sommerach - Briefwahl	6
Übersicht Stimmbezirke	7
Kreistagswahl	8
Gemeinde Sommerach	8
Stimmbezirke	25
Sommerach - Allgemein	25
Sommerach - Briefwahl	41
Übersicht Stimmbezirke	56

Landratswahl Gemeinde Sommerach

	Anzahl	Prozent
Markert, CSU	237	26,27 %
Bischof, FREIE WÄHLER/FW-Kreisverband Kitzingen	665	73,73 %

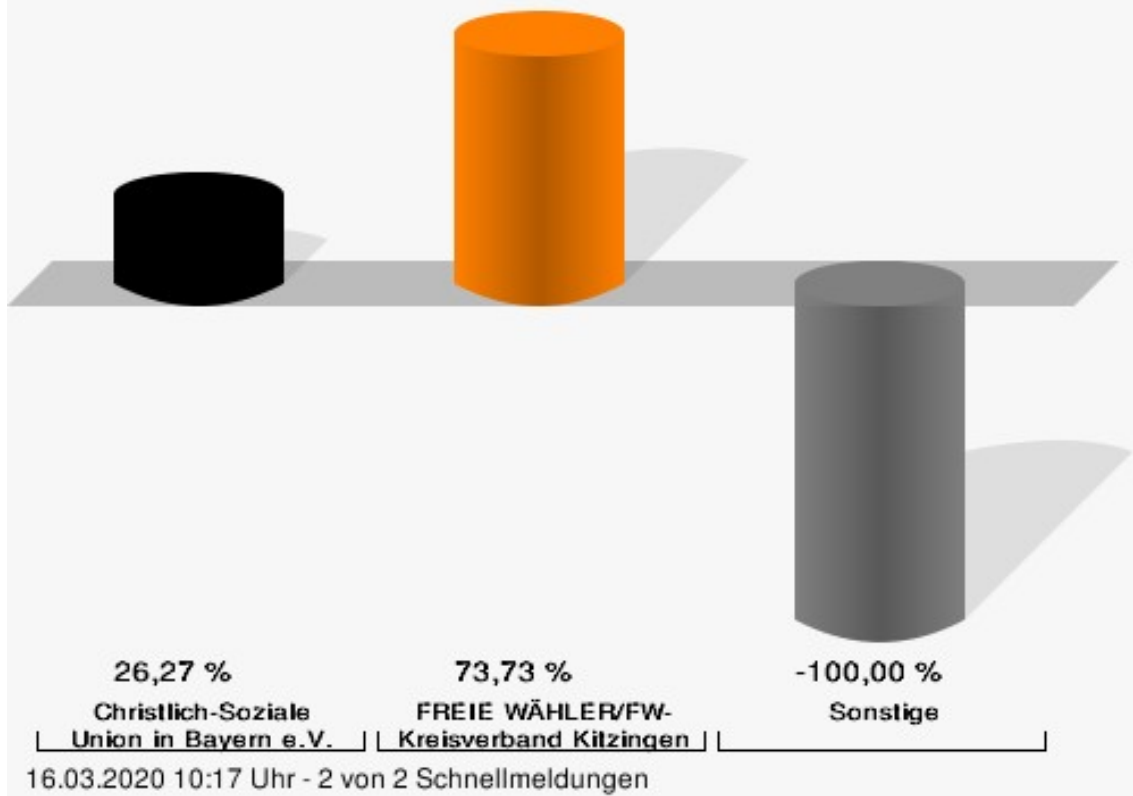


Markert, CSU = Markert, Christlich-Soziale Union in Bayern e.V.

Bischof, FREIE WÄHLER/FW-Kreisverband Kitzingen = Bischof, FREIE WÄHLER/FREIE WÄHLER-Kreisverband Kitzingen

Gemeinde Sommerach - Gesamtergebnis

Landratswahl 15.03.2020 | 23.09.2012

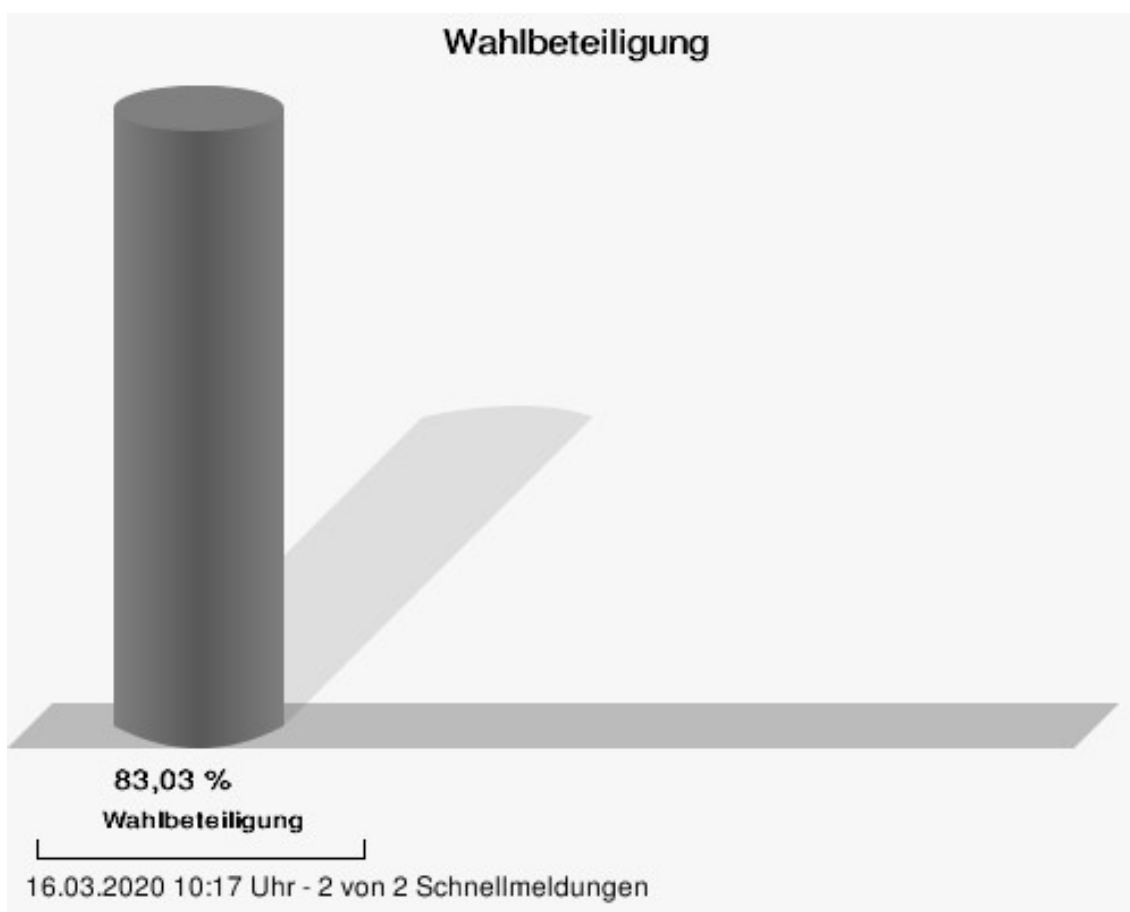


FREIE WÄHLER/FW-Kreisverband Kitzingen = FREIE WÄHLER/FREIE WÄHLER-Kreisverband Kitzingen

Gemeinde Sommerach
Landratswahl 15.03.2020
Gewinne und Verluste Gesamtergebnis

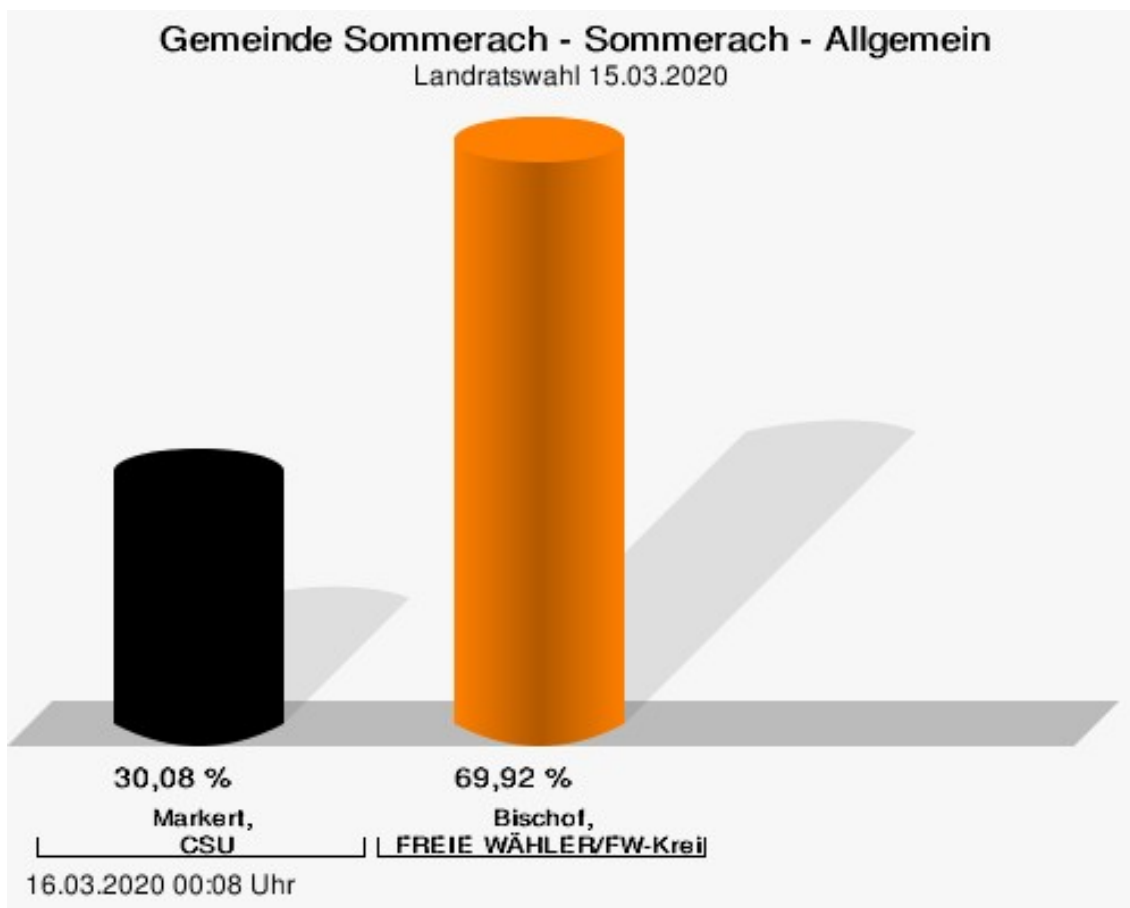
	aktuelle Wahl: Landratswahl 15.03.2020	im Vergleich zur: Landratswahl 23.09.2012	
		Ergebnis	Gewinne und Verluste
Wahlberechtigte	1.114	1.085	+29
Wähler	925	537	+388
	83,03 %	49,49 %	+ 33.54
gültige Stimmen	902	528	+374
	97,51 %	98,32 %	- 0.81
CSU	237	0	+237
	26,27 %	0,00 %	+ 26.27
FREIE WÄHLER/FW-Kreisver- band Kitzingen	665	0	+665
	73,73 %	0,00 %	+ 73.73
Sonstige	0	528	-528
	0,00 %	100,00 %	- 100.00

Landratswahl 23.09.2012: Sonstige = GRÜNE/ÖDP, Freie Wähler FW



Stimmbezirke Sommerach - Allgemein

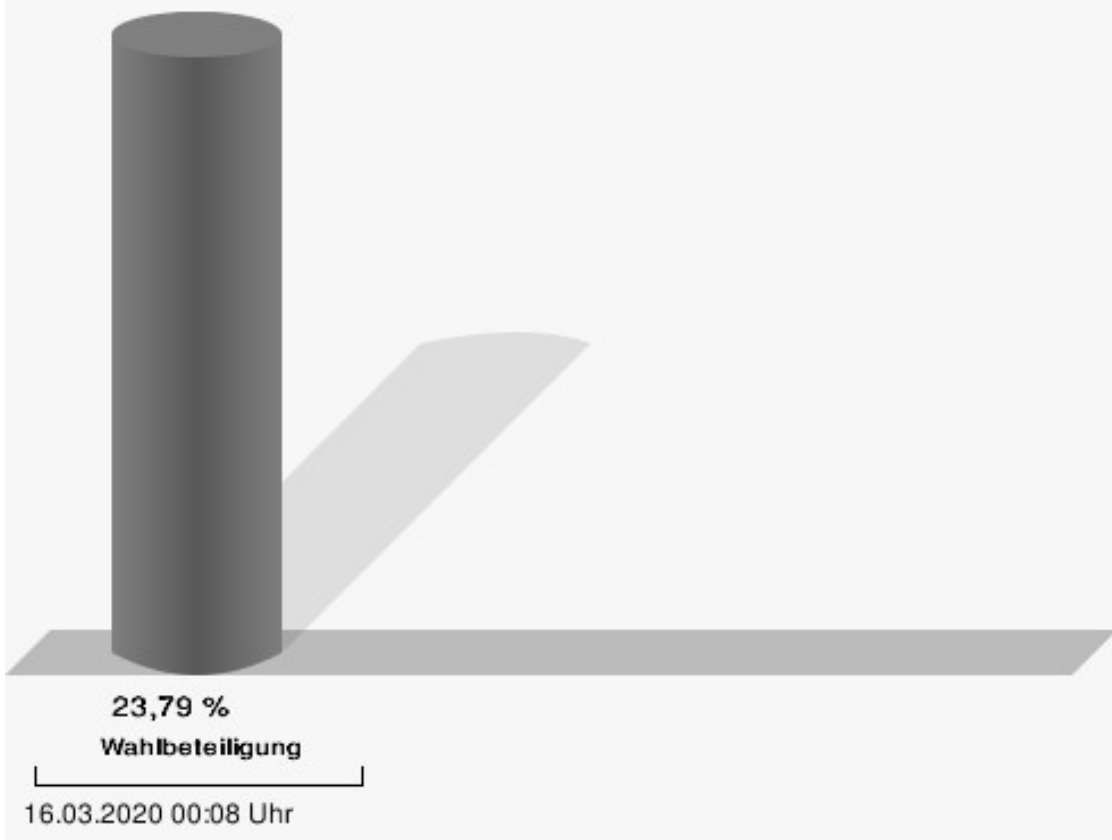
	Anzahl	Prozent
Markert, CSU	77	30,08 %
Bischof, FREIE WÄHLER/FW-Kreisverband Kitzingen	179	69,92 %



Markert, CSU = Markert, Christlich-Soziale Union in Bayern e.V.

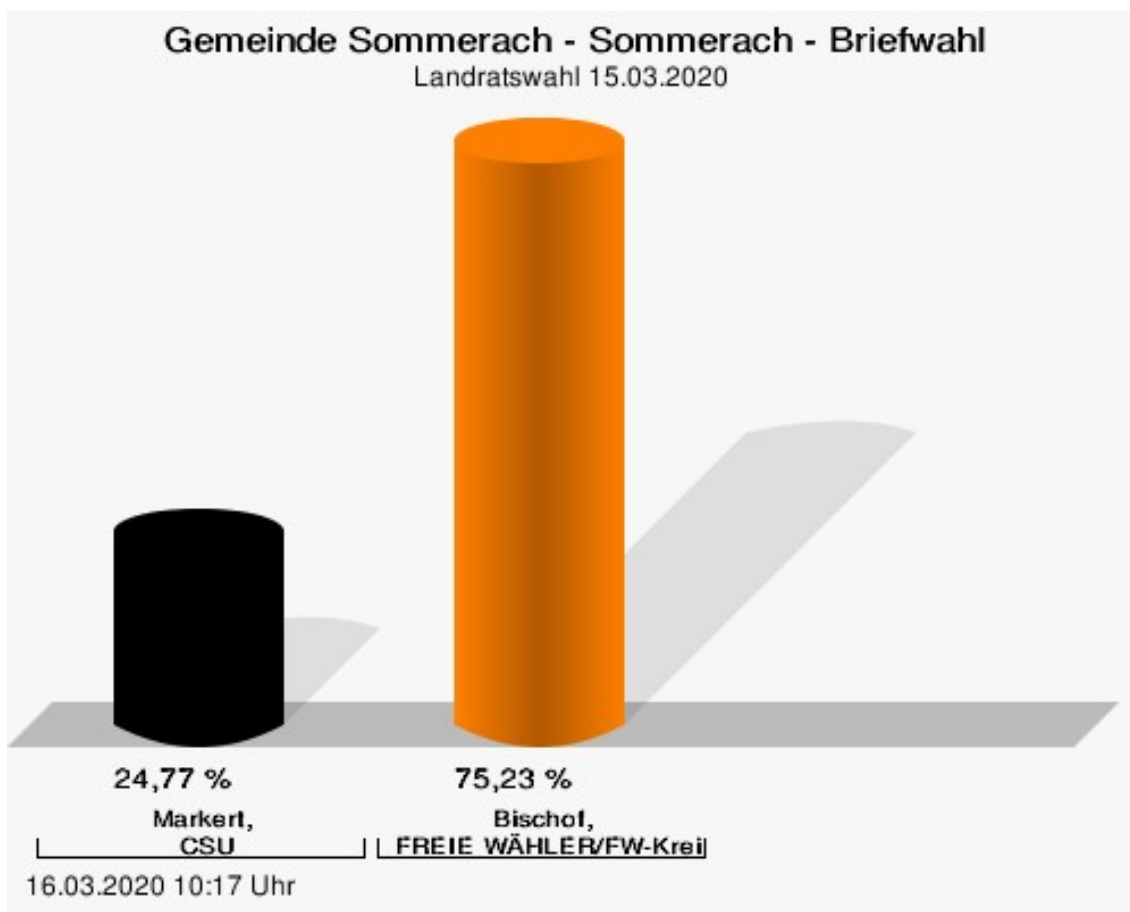
Bischof, FREIE WÄHLER/FW-Kreisverband Kitzingen = Bischof, FREIE WÄHLER/FREIE WÄHLER-Kreisverband Kitzingen

Wahlbeteiligung



Sommerach - Briefwahl

	Anzahl	Prozent
Markert, CSU	160	24,77 %
Bischof, FREIE WÄHLER/FW-Kreisverband Kitzingen	486	75,23 %



Markert, CSU = Markert, Christlich-Soziale Union in Bayern e.V.

Bischof, FREIE WÄHLER/FW-Kreisverband Kitzingen = Bischof, FREIE WÄHLER/FREIE WÄHLER-Kreisverband Kitzingen

Übersicht Stimmbezirke

Zusammenstellung der Ergebnisse nach Stimmbezirken

Stimmbezirk	Stand	Wahlberechtigte	Wähler/innen	gültig	CSU	FREIE WÄHLER/FW-Kreisverband Kitzingen
Sommerach - Allgemein	eingegangen	1.114	23,79 %	96,60 %	30,08 %	69,92 %
Sommerach - Briefwahl	eingegangen	0		97,88 %	24,77 %	75,23 %
Gemeinde Sommerach	2 von 2	1.114	83,03 %	97,51 %	26,27 %	73,73 %

Kreistagswahl

Gemeinde Sommerach

	Anzahl	Prozent
CSU	17.507	37,63 %
Timo Markert, CSU	489	2,79 %
Barbara Becker, CSU	525	3,00 %
Dr. Otto Hünnerkopf, CSU	479	2,74 %
Gerlinde Martin, CSU	743	4,24 %
Stefan Güntner, CSU	251	1,43 %
Dr. jur. Werner Knaier, CSU	339	1,94 %
Marcel Hannweber, CSU	318	1,82 %
Reinhold Kuhn, CSU	294	1,68 %
Manuela Strohofer, CSU	421	2,40 %
Sabrina Stemplowsky, CSU	210	1,20 %
Ferdinand Fürst zu Castell-Castell, CSU	285	1,63 %
Josef Wächter, CSU	378	2,16 %
Doris Paul, CSU	380	2,17 %
Heiko Bäuerlein, CSU	626	3,58 %
Robert Scheller, CSU	400	2,28 %
Gertrud Schwab, CSU	327	1,87 %
Gerhard Schenkel, CSU	241	1,38 %
Heinz Dorsch, CSU	182	1,04 %
Alfons Saugel, CSU	238	1,36 %
Eva Dinkel, CSU	419	2,39 %
Rainer Ott, CSU	184	1,05 %
Elmar Henke, CSU	1.558	8,90 %
Dieter Haag, CSU	223	1,27 %
René Schlehr, CSU	189	1,08 %
Tibor Brumme, CSU	193	1,10 %
Erich Hegwein, CSU	171	0,98 %
Thomas Reichert, CSU	154	0,88 %
Sibylle Säger, CSU	602	3,44 %
Bernhard Brückner, CSU	155	0,89 %
Frank Gimperlein, CSU	194	1,11 %
Annemarie Mauer, CSU	164	0,94 %
Marlene Bauer, CSU	176	1,01 %
Simon Rinke, CSU	335	1,91 %
Marion Frischholz, CSU	145	0,83 %
Manfred Kleinschrodt, CSU	146	0,83 %
Ruth Albrecht, CSU	141	0,81 %

	Anzahl	Prozent
Sandra Hannweber, CSU	216	1,23 %
Dr. med. dent. Bent Hanel, CSU	145	0,83 %
Hartmut Stiller, CSU	187	1,07 %
Julia Pfriem, CSU	367	2,10 %
Dr. oen. Uwe Matheus, CSU	142	0,81 %
Heidi Plömpel, CSU	221	1,26 %
Anke Schunk, CSU	133	0,76 %
Peter Riegler, CSU	127	0,73 %
Bernd Lussert, CSU	142	0,81 %
Elisabeth Drescher, CSU	1.266	7,23 %
Laura Voit, CSU	154	0,88 %
Peter Brandner, CSU	132	0,75 %
Maria Fieber, CSU	188	1,07 %
Fabian Uhl, CSU	143	0,82 %
Lilian Laacke, CSU	117	0,67 %
Manfred Ziegler, CSU	116	0,66 %
Dr. med. Stephan Küntzer, CSU	215	1,23 %
Michael Fackelmann, CSU	118	0,67 %
Ulrike Freifrau von Mauchenheim, gen. Bechtolsheim, CSU	107	0,61 %
Horst Reuther, CSU	511	2,92 %
Peter Sterk, CSU	147	0,84 %
Helma Schug, CSU	114	0,65 %
Daniel Nagl, CSU	91	0,52 %
Jan Götz, CSU	133	0,76 %
GRÜNE	5.759	12,38 %
Angela Hufnagel, GRÜNE	187	3,25 %
Klaus Sanzenbacher, GRÜNE	128	2,22 %
Christa Büttner, GRÜNE	122	2,12 %
Stefan Schwarz, GRÜNE	109	1,89 %
Dr. Gisela Kramer-Grünwald, GRÜNE	168	2,92 %
Andrea Schmidt, GRÜNE	127	2,21 %
Jonas Kruse, GRÜNE	106	1,84 %
Andrea Rauch, GRÜNE	274	4,76 %
Nico Engelbrecht, GRÜNE	144	2,50 %
Andrea Drexelius, GRÜNE	112	1,94 %
Harald Godron, GRÜNE	92	1,60 %
Eva Trapp, GRÜNE	90	1,56 %
Frank Hufnagel, GRÜNE	107	1,86 %
Stefanie Schumacher, GRÜNE	137	2,38 %

	Anzahl	Prozent
Dr. rer. nat. Hans-Martin Hoffmann, GRÜNE	88	1,53 %
Regina Hetterich, GRÜNE	176	3,06 %
Willi Hörrmann, GRÜNE	105	1,82 %
Birgit Zugelder-Hofmann, GRÜNE	117	2,03 %
Herbert Schmidt, GRÜNE	86	1,49 %
Ursula Marpoder, GRÜNE	81	1,41 %
Armin Döpfner, GRÜNE	204	3,54 %
Theresa Sanzenbacher, GRÜNE	89	1,55 %
Peter Laumer, GRÜNE	135	2,34 %
Melanie Stöcklein, GRÜNE	110	1,91 %
Ulrich Drexelius, GRÜNE	93	1,61 %
Sylvia Krüger-Schrauth, GRÜNE	82	1,42 %
Heiner Schmidt, GRÜNE	76	1,32 %
Hajar Noori, GRÜNE	90	1,56 %
Markus Krüger, GRÜNE	80	1,39 %
Xenia Bastert, GRÜNE	80	1,39 %
Thomas Ziegler, GRÜNE	141	2,45 %
Astrid Franssen, GRÜNE	74	1,28 %
Moritz Hornung, GRÜNE	142	2,47 %
Silke Seebeck, GRÜNE	78	1,35 %
Victor Trapp, GRÜNE	73	1,27 %
Waltraud Lutz-Neugebauer, GRÜNE	73	1,27 %
Jens Schellhase, GRÜNE	78	1,35 %
Imelda Weippert, GRÜNE	74	1,28 %
Bernd Zeidler, GRÜNE	78	1,35 %
Elfriede Hahn-Schwind, GRÜNE	69	1,20 %
Jörg Schlüter, GRÜNE	67	1,16 %
Sara Arab, GRÜNE	68	1,18 %
Manfred Erhard, GRÜNE	100	1,74 %
Anna-Lea Beckenbauer, GRÜNE	77	1,34 %
Joachim Neugebauer, GRÜNE	61	1,06 %
Julia Wenner, GRÜNE	94	1,63 %
Artie Gutschera, GRÜNE	60	1,04 %
Gabriele Gauer, GRÜNE	58	1,01 %
Reinhard Schmid, GRÜNE	64	1,11 %
Julia Gilfert, GRÜNE	62	1,08 %
Peter Bieber, GRÜNE	57	0,99 %
Anna Mebs, GRÜNE	57	0,99 %
Liam Franssen, GRÜNE	58	1,01 %

	Anzahl	Prozent
Heidelinde Kruckow, GRÜNE	54	0,94 %
Dieter Then, GRÜNE	49	0,85 %
Christine Seynstahl, GRÜNE	54	0,94 %
Conny Gutschera, GRÜNE	58	1,01 %
Petra Godron, GRÜNE	50	0,87 %
Hans-Georg Plate, GRÜNE	85	1,48 %
Rita Gryzla, GRÜNE	51	0,89 %
FREIE WÄHLER/FW-Kreisverband Kitzingen	15.971	34,33 %
Tamara Bischof, FREIE WÄHLER/FW-Kreisverband Kitzingen	1.030	6,45 %
Josef Mend, FREIE WÄHLER/FW-Kreisverband Kitzingen	471	2,95 %
Stefan Wolbert, FREIE WÄHLER/FW-Kreisverband Kitzingen	336	2,10 %
Dr. med. Susanne Knof, FREIE WÄHLER/FW-Kreisverband Kitzingen	243	1,52 %
Udo Gebert, FREIE WÄHLER/FW-Kreisverband Kitzingen	646	4,04 %
Dr. Roland Hardörfer, FREIE WÄHLER/FW-Kreisverband Kitzingen	225	1,41 %
Heinrich Wörner, FREIE WÄHLER/FW-Kreisverband Kitzingen	204	1,28 %
Volker Schmitt, FREIE WÄHLER/FW-Kreisverband Kitzingen	611	3,83 %
Guido Braun, FREIE WÄHLER/FW-Kreisverband Kitzingen	921	5,77 %
Dieter Lenzer, FREIE WÄHLER/FW-Kreisverband Kitzingen	167	1,05 %
Ernst Nickel, FREIE WÄHLER/FW-Kreisverband Kitzingen	207	1,30 %
Sabrina Bischof, FREIE WÄHLER/FW-Kreisverband Kitzingen	282	1,77 %
Ingrid Reifenscheid-Eckert, FREIE WÄHLER/FW-Kreisverband Kitzingen	227	1,42 %
Gerlinde Stier, FREIE WÄHLER/FW-Kreisverband Kitzingen	226	1,42 %
Herbert Volkamer, FREIE WÄHLER/FW-Kreisverband Kitzingen	177	1,11 %
Eckhard Himmel, FREIE WÄHLER/FW-Kreisverband Kitzingen	210	1,31 %
Herbert Biebelriether, FREIE WÄHLER/FW-Kreisverband Kitzingen	138	0,86 %

	Anzahl	Prozent
Peter Kraus, FREIE WÄHLER/FW-Kreisverband Kitzingen	162	1,01 %
Carolin Meyer, FREIE WÄHLER/FW-Kreisverband Kitzingen	372	2,33 %
Matthias Bielek, FREIE WÄHLER/FW-Kreisverband Kitzingen	375	2,35 %
Peter Kornell, FREIE WÄHLER/FW-Kreisverband Kitzingen	775	4,85 %
Paul Streng, FREIE WÄHLER/FW-Kreisverband Kitzingen	1.191	7,46 %
Lothar Nagel, FREIE WÄHLER/FW-Kreisverband Kitzingen	434	2,72 %
Johanna Sendner, FREIE WÄHLER/FW-Kreisverband Kitzingen	280	1,75 %
Frank Stierhof, FREIE WÄHLER/FW-Kreisverband Kitzingen	211	1,32 %
Rudolf Schaller, FREIE WÄHLER/FW-Kreisverband Kitzingen	156	0,98 %
Gerhard Ackermann, FREIE WÄHLER/FW-Kreisverband Kitzingen	154	0,96 %
Peter Eschenbacher, FREIE WÄHLER/FW-Kreisverband Kitzingen	148	0,93 %
Konrad Mittenzwei, FREIE WÄHLER/FW-Kreisverband Kitzingen	151	0,95 %
Ulrich Falk, FREIE WÄHLER/FW-Kreisverband Kitzingen	121	0,76 %
August Hopf, FREIE WÄHLER/FW-Kreisverband Kitzingen	147	0,92 %
Cengiz Zarbo, FREIE WÄHLER/FW-Kreisverband Kitzingen	222	1,39 %
Dirk Albrecht, FREIE WÄHLER/FW-Kreisverband Kitzingen	133	0,83 %
Winfried Weidt, FREIE WÄHLER/FW-Kreisverband Kitzingen	126	0,79 %
Anja Hirt, FREIE WÄHLER/FW-Kreisverband Kitzingen	347	2,17 %
Simone Thomalla-Ossenkemper, FREIE WÄHLER/FW-Kreisverband Kitzingen	109	0,68 %
Rudolf Donath, FREIE WÄHLER/FW-Kreisverband Kitzingen	131	0,82 %
Helmut Schleyer, FREIE WÄHLER/FW-Kreisverband Kitzingen	105	0,66 %
Siegfried Hummel, FREIE WÄHLER/FW-Kreisverband Kitzingen	131	0,82 %

	Anzahl	Prozent
Eva-Sophia Rückel, FREIE WÄHLER/FW-Kreisverband Kitzingen	140	0,88 %
Wolfgang Brosche, FREIE WÄHLER/FW-Kreisverband Kitzingen	126	0,79 %
Gustav Tasch, FREIE WÄHLER/FW-Kreisverband Kitzingen	99	0,62 %
Andrea Pfannes, FREIE WÄHLER/FW-Kreisverband Kitzingen	124	0,78 %
Manuela Jamm, FREIE WÄHLER/FW-Kreisverband Kitzingen	90	0,56 %
Carolin Wegmann, FREIE WÄHLER/FW-Kreisverband Kitzingen	104	0,65 %
Klaus Heinrich, FREIE WÄHLER/FW-Kreisverband Kitzingen	1.136	7,11 %
Thomas Grimmer, FREIE WÄHLER/FW-Kreisverband Kitzingen	142	0,89 %
Rouven Lewandowski, FREIE WÄHLER/FW-Kreisverband Kitzingen	89	0,56 %
Ralf Trump, FREIE WÄHLER/FW-Kreisverband Kitzingen	113	0,71 %
Dr. Heinfried Hahn, FREIE WÄHLER/FW-Kreisverband Kitzingen	97	0,61 %
Heinrich Stier, FREIE WÄHLER/FW-Kreisverband Kitzingen	184	1,15 %
Herbert Holzapfel, FREIE WÄHLER/FW-Kreisverband Kitzingen	83	0,52 %
Nina Sahlmüller, FREIE WÄHLER/FW-Kreisverband Kitzingen	81	0,51 %
Felix Wallström, FREIE WÄHLER/FW-Kreisverband Kitzingen	150	0,94 %
Friedrich Düll, FREIE WÄHLER/FW-Kreisverband Kitzingen	336	2,10 %
Robert Menz, FREIE WÄHLER/FW-Kreisverband Kitzingen	283	1,77 %
Thomas Pauli, FREIE WÄHLER/FW-Kreisverband Kitzingen	121	0,76 %
Hans Brummer, FREIE WÄHLER/FW-Kreisverband Kitzingen	58	0,36 %
Peggy Knauer, FREIE WÄHLER/FW-Kreisverband Kitzingen	66	0,41 %
Hilar Burkard, FREIE WÄHLER/FW-Kreisverband Kitzingen	47	0,29 %
AfD	1.639	3,52 %
Andrea Klingen, AfD	94	5,74 %
Christian Klingen, AfD	91	5,55 %
Stefan Doliwa, AfD	85	5,19 %

	Anzahl	Prozent
Alfred Ackermann, AfD	84	5,13 %
Lars Goldbach, AfD	85	5,19 %
Marlis Ceslok, AfD	84	5,13 %
Gerda Reisberg, AfD	87	5,31 %
Hannelore Postel, AfD	84	5,13 %
Markus Klingen, AfD	85	5,19 %
Marius Jaekel, AfD	84	5,13 %
Karin Zesar, AfD	78	4,76 %
Marion Kirstein, AfD	84	5,13 %
Dr. med. Bernhard Sturn, AfD	88	5,37 %
Siegfried Postel, AfD	75	4,58 %
Heinz Ackermann, AfD	74	4,51 %
Ruth Doliwa, AfD	69	4,21 %
Daniela Strobel-Langenhau, AfD	74	4,51 %
Claudia Idselis, AfD	78	4,76 %
Detlef Idselis, AfD	69	4,21 %
Diana Ulm, AfD	87	5,31 %
SPD	2.501	5,38 %
Eva-Maria Weimann, SPD	68	2,72 %
Heinz Galuschka, SPD	55	2,20 %
Astrid Glos, SPD	60	2,40 %
Robert Finster, SPD	99	3,96 %
Margit Hofmann, SPD	176	7,04 %
Dr. med. Jürgen Kößler, SPD	37	1,48 %
Martina Sagstetter, SPD	21	0,84 %
Manfred Paul, SPD	40	1,60 %
Annabell Röhner, SPD	24	0,96 %
Maurice Then, SPD	22	0,88 %
Uta Wandera, SPD	21	0,84 %
Otto Kolesch, SPD	36	1,44 %
Ute Freibott, SPD	178	7,12 %
Marcus Hegwein, SPD	28	1,12 %
Dr. Marlies Thein, SPD	20	0,80 %
Gerald Möhrlein, SPD	37	1,48 %
Dr. med. Brigitte Endres-Paul, SPD	46	1,84 %
Harald Kopp, SPD	21	0,84 %
Barbara Hügelschäffer, SPD	38	1,52 %
Bernd Moser, SPD	43	1,72 %
Elvira Kahnt, SPD	17	0,68 %

	Anzahl	Prozent
Oskar Münzer, SPD	21	0,84 %
Dr. Margarete Klein-Pfeuffer, SPD	22	0,88 %
Dr. Wolfgang Patzwahl, SPD	30	1,20 %
Anja Bachmann, SPD	25	1,00 %
Klaus Hoffmann, SPD	18	0,72 %
Barbara Nikola-Bier, SPD	83	3,32 %
Gerhard Heß, SPD	27	1,08 %
Rosa Semle, SPD	72	2,88 %
Gerhard Uhl, SPD	42	1,68 %
Marianne Greif, SPD	24	0,96 %
Stefan Söllner, SPD	371	14,83 %
Helen Freifrau von Hoyningen-Huene, SPD	20	0,80 %
Hans-Dieter Kern, SPD	29	1,16 %
Ursula Uhl, SPD	23	0,92 %
Dietmar Schuler, SPD	17	0,68 %
Doris Eckstein, SPD	23	0,92 %
Othmar Röhner, SPD	14	0,56 %
Ulrike Münzer, SPD	14	0,56 %
Uwe Hagen, SPD	36	1,44 %
Monika Conrad, SPD	29	1,16 %
Klaus Heisel, SPD	16	0,64 %
Oskar Friedel, SPD	16	0,64 %
Dieter Söllner, SPD	114	4,56 %
Christian Küster, SPD	13	0,52 %
Marc-André Behrendt, SPD	16	0,64 %
Gerd Semle, SPD	50	2,00 %
Michael Langer, SPD	16	0,64 %
Armin Grötsch, SPD	18	0,72 %
Dr. Dirk Dantz, SPD	13	0,52 %
August Hering, SPD	14	0,56 %
Edgar Töpfer, SPD	17	0,68 %
Ewald Greif, SPD	16	0,64 %
Eugen Reifenscheid, SPD	22	0,88 %
Markus Pusch, SPD	12	0,48 %
Gerhard Schulzki, SPD	76	3,04 %
Dr. rer. nat. Volker Freiherr von Hoyningen-Huene, SPD	14	0,56 %
Peter Geier, SPD	11	0,44 %
Josef Günther, SPD	10	0,40 %
Christiane Berneth, SPD	10	0,40 %

	Anzahl	Prozent
FDP	1.039	2,23 %
Hans Müller, FDP	49	4,72 %
Stefan Deppisch, FDP	40	3,85 %
Mathias Krönert, FDP	120	11,55 %
Astrid Jung, FDP	75	7,22 %
Bernhard Etzelmüller, FDP	33	3,18 %
Clemens Schneider, FDP	32	3,08 %
Markus Greulich, FDP	53	5,10 %
Chiara Britting, FDP	31	2,98 %
Christian Heinle, FDP	44	4,23 %
Kristina Amendt, FDP	46	4,43 %
Thomas Adamik, FDP	20	1,92 %
Wolfgang Reuchlein, FDP	34	3,27 %
Stefan Köhler, FDP	21	2,02 %
Jan-Felix Beuerlein, FDP	68	6,54 %
Björn Holeschak, FDP	22	2,12 %
Benno Müller, FDP	25	2,41 %
Wolf-Eckhard Walz, FDP	17	1,64 %
Angela Kießling-Fischer, FDP	51	4,91 %
Christoph Müller, FDP	19	1,83 %
Ralf Hopfengart, FDP	20	1,92 %
Marco Koletschka, FDP	13	1,25 %
Alexander Wehr, FDP	12	1,15 %
Andreas Elster, FDP	14	1,35 %
Michael Mörer, FDP	9	0,87 %
Bernhard Achter, FDP	11	1,06 %
Sabine Häring, FDP	23	2,21 %
Helga Lohmann, FDP	18	1,73 %
Lisa Weiß, FDP	12	1,15 %
Christian Friedrich, FDP	10	0,96 %
Stefan Kaupert, FDP	7	0,67 %
Anita Zwinkau, FDP	7	0,67 %
Martin Stadtelmeyer, FDP	7	0,67 %
Heidemarie Wagner, FDP	7	0,67 %
Klaus Feser, FDP	13	1,25 %
Christine Scheler, FDP	14	1,35 %
Sandra Müller-Britting, FDP	8	0,77 %
Ute Enzenberger, FDP	7	0,67 %
Olindo Di Biasi, FDP	7	0,67 %
Bernd Djalek, FDP	13	1,25 %

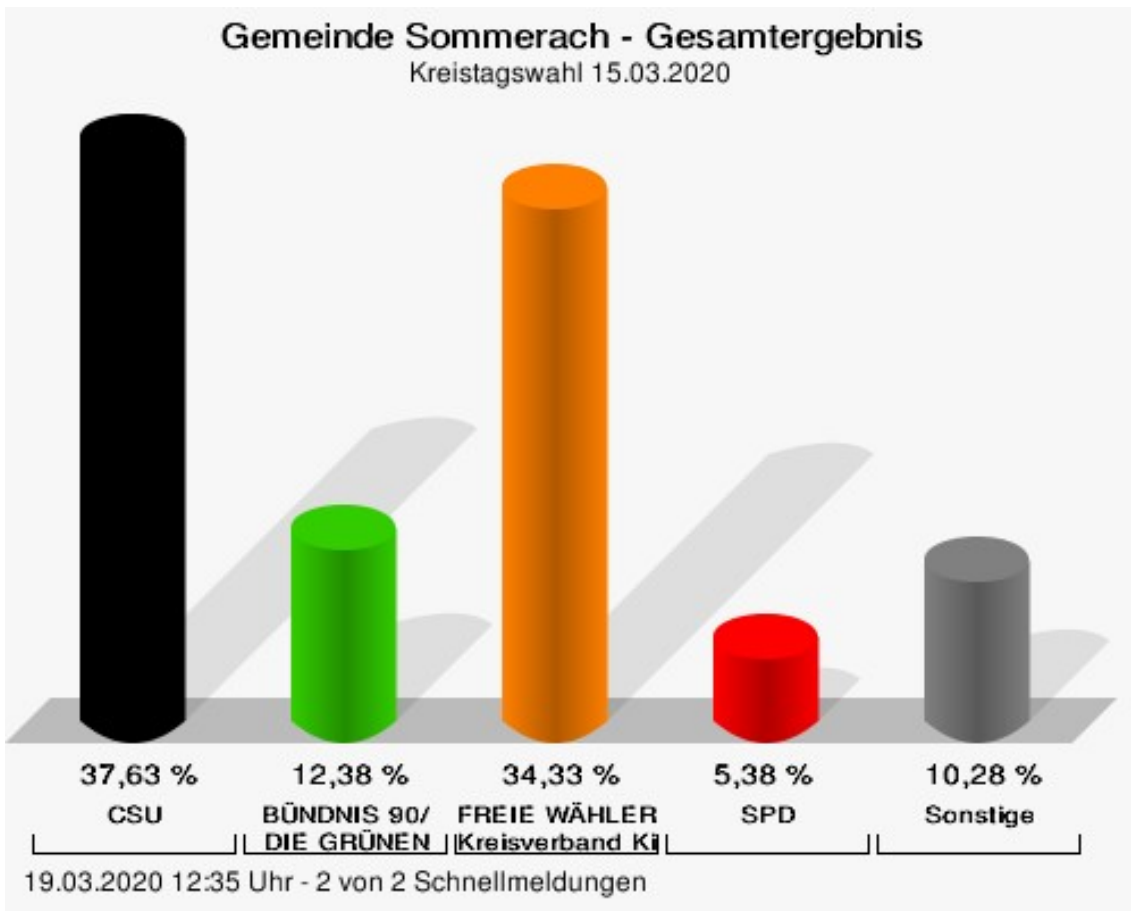
	Anzahl	Prozent
Bernd Enzenberger, FDP	7	0,67 %
FW-FBW	1.265	2,72 %
Dr. Uwe Pfeiffle, FW-FBW	64	5,06 %
Karl-Dieter Fuchs, FW-FBW	65	5,14 %
Wolfram Beha, FW-FBW	36	2,85 %
Hermann Queck, FW-FBW	29	2,29 %
Simon Haag, FW-FBW	22	1,74 %
Manfred Freitag, FW-FBW	14	1,11 %
Roland Hoh, FW-FBW	26	2,06 %
Joachim Lott, FW-FBW	17	1,34 %
Dietrich Hermann, FW-FBW	25	1,98 %
Daniel Bayer, FW-FBW	12	0,95 %
Christiane Denk, FW-FBW	26	2,06 %
Rudolf Sattes, FW-FBW	25	1,98 %
Stefan Wehr, FW-FBW	16	1,26 %
Dieter Burlein, FW-FBW	35	2,77 %
Willi Hertlein, FW-FBW	14	1,11 %
Alfred Schnabel, FW-FBW	12	0,95 %
Elke Pfeiffle, FW-FBW	39	3,08 %
Marcus Götz, FW-FBW	30	2,37 %
Sabine Fuchs, FW-FBW	30	2,37 %
Dieter Koch, FW-FBW	20	1,58 %
Tobias Volk, FW-FBW	53	4,19 %
Steven Haass, FW-FBW	20	1,58 %
Frank Schmitt, FW-FBW	23	1,82 %
David Haass, FW-FBW	20	1,58 %
Otto Volk, FW-FBW	39	3,08 %
Evi Luckert, FW-FBW	13	1,03 %
Max Spiegel, FW-FBW	13	1,03 %
Stefan Schweser, FW-FBW	10	0,79 %
Christoph Hofmann, FW-FBW	22	1,74 %
Peter Enck, FW-FBW	17	1,34 %
Uwe Graßl, FW-FBW	14	1,11 %
Jasmin Sattes, FW-FBW	13	1,03 %
Sabine Schenkel-Drenkard, FW-FBW	13	1,03 %
Lutz Heyne, FW-FBW	22	1,74 %
Gerd Heiser, FW-FBW	10	0,79 %
Romana Wahner, FW-FBW	10	0,79 %
Niklas Brehm, FW-FBW	15	1,19 %

	Anzahl	Prozent
Michael Herbig, FW-FBW	25	1,98 %
Johannes Luckert, FW-FBW	43	3,40 %
Ralph Hofmann, FW-FBW	13	1,03 %
Rolf Wenkheimer, FW-FBW	10	0,79 %
Friedrich Haag, FW-FBW	22	1,74 %
Helga Brand, FW-FBW	13	1,03 %
Utta Poch, FW-FBW	13	1,03 %
Christian Töpfer, FW-FBW	17	1,34 %
Thorsten Dennerlein, FW-FBW	15	1,19 %
Karin Kohles, FW-FBW	14	1,11 %
Monika Hirsch-Günther, FW-FBW	13	1,03 %
Andreas Fuchs, FW-FBW	15	1,19 %
Dr. Bertram Poch, FW-FBW	22	1,74 %
Dagmar Ludwig, FW-FBW	13	1,03 %
Günther Kohles, FW-FBW	9	0,71 %
Markus Pallingen, FW-FBW	11	0,87 %
Christian Oppel, FW-FBW	22	1,74 %
Klaus Rügamer, FW-FBW	14	1,11 %
Frank Hoh, FW-FBW	13	1,03 %
Gertrud Katzenberger, FW-FBW	13	1,03 %
Alfred Sattes, FW-FBW	12	0,95 %
Manuela Hofmann, FW-FBW	23	1,82 %
Georg Wittmann, FW-FBW	16	1,26 %
UsW	183	0,39 %
Siegfried Müller, UsW	47	25,68 %
Werner May, UsW	8	4,37 %
Manfred Marstaller, UsW	15	8,20 %
Manuel Müller, UsW	3	1,64 %
Hermann Pfannes, UsW	2	1,09 %
Rolf Ferenczy, UsW	6	3,28 %
Heidi Hergert, UsW	0	0,00 %
Friedrich Lenhart, UsW	3	1,64 %
Stefan Grau, UsW	3	1,64 %
Bettina Kristinus, UsW	2	1,09 %
Christian Müller, UsW	2	1,09 %
Werner Hecht, UsW	6	3,28 %
Dieter Köberle, UsW	17	9,29 %
Dominic Niedermeyer, UsW	0	0,00 %
Birte May, UsW	0	0,00 %
Michael Dorsch, UsW	25	13,66 %

	Anzahl	Prozent
Karl Jeschke, UsW	0	0,00 %
Jürgen Niedermeyer, UsW	2	1,09 %
Anja Müller-Meister, UsW	4	2,19 %
Kurt Lamparter, UsW	0	0,00 %
Sandra Pfannes, UsW	4	2,19 %
Michael Schmitt, UsW	2	1,09 %
Gerd Müller, UsW	9	4,92 %
Miroslaw Dragon, UsW	6	3,28 %
Elisabeth Müller, UsW	7	3,83 %
Reinhard Scherzer, UsW	10	5,46 %
ÖDP	392	0,84 %
Reinhard Trump, ÖDP	42	10,71 %
Alexander Meier, ÖDP	19	4,85 %
Bianca Tröge, ÖDP	21	5,36 %
Erich Jakubczyk, ÖDP	13	3,32 %
Jens Pauluhn, ÖDP	12	3,06 %
Sigrid Dostal, ÖDP	16	4,08 %
Ulf Katzenberger, ÖDP	13	3,32 %
Hinnerk Vinzent, ÖDP	10	2,55 %
Sonja Gekeler-Hölscher, ÖDP	13	3,32 %
Annette Prectel, ÖDP	30	7,65 %
Matthias Lux, ÖDP	6	1,53 %
Margarita Mäder-Schmidt, ÖDP	7	1,79 %
Karola Trump, ÖDP	7	1,79 %
Herbert Pröstler, ÖDP	5	1,28 %
Karoline Mayer-Nuss, ÖDP	9	2,30 %
Stephanie Bauer, ÖDP	5	1,28 %
Thomas Schneider, ÖDP	5	1,28 %
Johannes Feller, ÖDP	5	1,28 %
Harald Weber, ÖDP	7	1,79 %
Wolfram Soldan, ÖDP	7	1,79 %
Hannelore Vinzent, ÖDP	6	1,53 %
Stefan Lenzer, ÖDP	6	1,53 %
Gottfried Schade, ÖDP	6	1,53 %
Petra Hösch, ÖDP	5	1,28 %
Silvia Paulus-Hildner, ÖDP	5	1,28 %
Martin Tröge, ÖDP	9	2,30 %
Marion Katzenberger, ÖDP	4	1,02 %
Thomas Abendroth, ÖDP	7	1,79 %
Friederike Kolb, ÖDP	8	2,04 %

	Anzahl	Prozent
Michael Hildner, ÖDP	6	1,53 %
Elke Özdil-Schlichthörlein, ÖDP	5	1,28 %
Werner Müller, ÖDP	7	1,79 %
Christian Schneider, ÖDP	4	1,02 %
Karolin Meier, ÖDP	4	1,02 %
Laura Goller, ÖDP	13	3,32 %
Christiane Lindörfer, ÖDP	4	1,02 %
Martin Günzel, ÖDP	8	2,04 %
Fatemeh Mohammadi Motlagh, ÖDP	3	0,77 %
Doris Herrmann, ÖDP	3	0,77 %
Dariusz Migula, ÖDP	2	0,51 %
Andrea McWright-Lapp, ÖDP	5	1,28 %
Siegfried Fröhling, ÖDP	7	1,79 %
Harald Beck, ÖDP	3	0,77 %
Marion Langer, ÖDP	5	1,28 %
Bernhard Ziegler, ÖDP	1	0,26 %
Alexander Stein, ÖDP	1	0,26 %
Elke Dosch, ÖDP	2	0,51 %
Brigitte Pauluhn, ÖDP	1	0,26 %
BP	268	0,58 %
Uwe Hartmann, BP	27	10,07 %
Sascha Kecke, BP	8	2,99 %
Martin Dirschbacher, BP	19	7,09 %
Aileen Bimmerlein, BP	12	4,48 %
Oliver Hess, BP	11	4,10 %
Oliver Höhn, BP	9	3,36 %
Karl-Heinz Rönninger, BP	15	5,60 %
Birgit Hartmann, BP	6	2,24 %
Günther Riegel, BP	18	6,72 %
Nina Will, BP	4	1,49 %
Ernst Van Huet, BP	3	1,12 %
Volker Skop, BP	3	1,12 %
Rudolf Stadtler, BP	3	1,12 %
Anette Schneider, BP	3	1,12 %
Renate Mey, BP	8	2,99 %
Katharina Paul-Heß, BP	3	1,12 %
Claudia Somorowsky, BP	3	1,12 %
Michaela Kecke, BP	4	1,49 %
Thomas Rodamer, BP	4	1,49 %

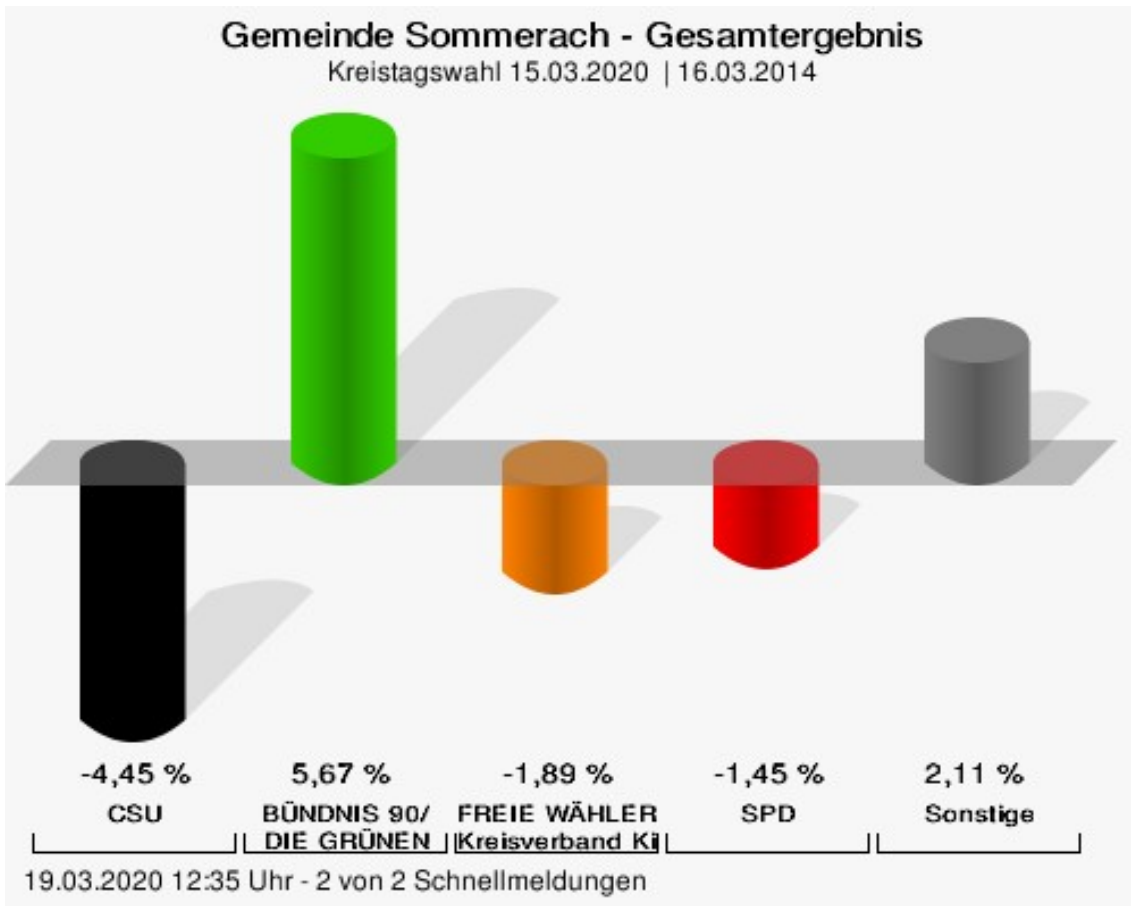
	Anzahl	Prozent
Janina Van Huet, BP	3	1,12 %
Ellen Rammig, BP	2	0,75 %
Jürgen Rammig, BP	9	3,36 %
Melissa Rammig, BP	2	0,75 %
Tanja Riegel, BP	3	1,12 %
Sabine Nagel, BP	8	2,99 %
Günter Mey, BP	2	0,75 %
Harald Nagel, BP	3	1,12 %
Hilmar Vogel, BP	3	1,12 %
Sigmar Dönig, BP	3	1,12 %
Laura Lackner, BP	2	0,75 %
André Hofmann, BP	3	1,12 %
Dagmar Kuhn, BP	3	1,12 %
Mark Nagel, BP	2	0,75 %
Tanja Vogel, BP	8	2,99 %
Ingrid Weinmann, BP	2	0,75 %
Manfred Schneider, BP	2	0,75 %
Dominik Pohley, BP	2	0,75 %
Adolf Virnekäs, BP	2	0,75 %
Niklas Barrett, BP	2	0,75 %
Petra Karschti, BP	4	1,49 %
Hans Pötzingler, BP	2	0,75 %
Manuela Grosche, BP	5	1,87 %
Pascal Arenz, BP	2	0,75 %
Lotte Rönninger, BP	5	1,87 %
Ingrid Dünfelder, BP	4	1,49 %
Thomas Karschti, BP	2	0,75 %
Gerlinde Kuhn, BP	4	1,49 %
Silvia Dönig, BP	3	1,12 %
Erwin Draxler, BP	3	1,12 %
Berthold Weinmann, BP	5	1,87 %



CSU = Christlich-Soziale Union in Bayern e.V.

FREIE WÄHLER/FW-Kreisverband Kitzingen = FREIE WÄHLER/FREIE WÄHLER-Kreisverband Kitzingen

SPD = Sozialdemokratische Partei Deutschlands




CSU = Christlich-Soziale Union in Bayern e.V.

Gemeinde Sommerach
 Kreistagswahl 15.03.2020
 Gewinne und Verluste Gesamtergebnis

	aktuelle Wahl: Kreistagswahl 15.03.2020	im Vergleich zur: Kreistagswahl 16.03.2014	
		Ergebnis	Gewinne und Verluste
Wahlberechtigte	1.114	1.098	+16
Wähler	930	800	+130
	83,48 %	72,86 %	+ 10.62
gültige Stimmen	46.524	37.340	+9.184
CSU	17.507	15.712	+1.795
	37,63 %	42,08 %	- 4.45
GRÜNE	5.759	2.504	+3.255
	12,38 %	6,71 %	+ 5.67
FREIE WÄHLER/FW-Kreisver- band Kitzingen	15.971	13.526	+2.445
	34,33 %	36,22 %	- 1.89
AfD	1.639	0	+1.639
	3,52 %	0,00 %	+ 3.52
SPD	2.501	2.552	-51
	5,38 %	6,83 %	- 1.45
FDP	1.039	872	+167
	2,23 %	2,34 %	- 0.11
FW-FBW	1.265	926	+339
	2,72 %	2,48 %	+ 0.24
UsW	183	271	-88
	0,39 %	0,73 %	- 0.34
ÖDP	392	549	-157
	0,84 %	1,47 %	- 0.63
BP	268	428	-160
	0,58 %	1,15 %	- 0.57

Wahlbeteiligung



19.03.2020 12:35 Uhr - 2 von 2 Schnellmeldungen

Stimmbezirke Sommerach - Allgemein

	Anzahl	Prozent
CSU	5.783	44,23 %
Timo Markert, CSU	150	2,59 %
Barbara Becker, CSU	178	3,08 %
Dr. Otto Hünnerkopf, CSU	135	2,33 %
Gerlinde Martin, CSU	197	3,41 %
Stefan Güntner, CSU	86	1,49 %
Dr. jur. Werner Knaier, CSU	128	2,21 %
Marcel Hannweber, CSU	113	1,95 %
Reinhold Kuhn, CSU	104	1,80 %
Manuela Strohofer, CSU	119	2,06 %
Sabrina Stemplowsky, CSU	77	1,33 %
Ferdinand Fürst zu Castell-Castell, CSU	103	1,78 %
Josef Wächter, CSU	122	2,11 %
Doris Paul, CSU	114	1,97 %
Heiko Bäuerlein, CSU	158	2,73 %
Robert Scheller, CSU	116	2,01 %
Gertrud Schwab, CSU	102	1,76 %
Gerhard Schenkel, CSU	93	1,61 %
Heinz Dorsch, CSU	75	1,30 %
Alfons Saugel, CSU	88	1,52 %
Eva Dinkel, CSU	124	2,14 %
Rainer Ott, CSU	77	1,33 %
Elmar Henke, CSU	379	6,55 %
Dieter Haag, CSU	90	1,56 %
René Schlehr, CSU	81	1,40 %
Tibor Brumme, CSU	82	1,42 %
Erich Hegwein, CSU	76	1,31 %
Thomas Reichert, CSU	68	1,18 %
Sibylle Säger, CSU	144	2,49 %
Bernhard Brückner, CSU	67	1,16 %
Frank Gimperlein, CSU	76	1,31 %
Annemarie Mauer, CSU	72	1,25 %
Marlene Bauer, CSU	75	1,30 %
Simon Rinke, CSU	106	1,83 %
Marion Frischholz, CSU	65	1,12 %
Manfred Kleinschrodt, CSU	70	1,21 %
Ruth Albrecht, CSU	64	1,11 %

	Anzahl	Prozent
Sandra Hannweber, CSU	92	1,59 %
Dr. med. dent. Bent Hanel, CSU	68	1,18 %
Hartmut Stiller, CSU	68	1,18 %
Julia Pfriem, CSU	111	1,92 %
Dr. oen. Uwe Matheus, CSU	64	1,11 %
Heidi Plömpel, CSU	76	1,31 %
Anke Schunk, CSU	63	1,09 %
Peter Riegler, CSU	61	1,05 %
Bernd Lussert, CSU	60	1,04 %
Elisabeth Drescher, CSU	280	4,84 %
Laura Voit, CSU	68	1,18 %
Peter Brandner, CSU	58	1,00 %
Maria Fieber, CSU	74	1,28 %
Fabian Uhl, CSU	60	1,04 %
Lilian Laacke, CSU	57	0,99 %
Manfred Ziegler, CSU	54	0,93 %
Dr. med. Stephan Küntzer, CSU	72	1,25 %
Michael Fackelmann, CSU	55	0,95 %
Ulrike Freifrau von Mauchenheim, gen. Bechtolsheim, CSU	51	0,88 %
Horst Reuther, CSU	92	1,59 %
Peter Sterk, CSU	61	1,05 %
Helma Schug, CSU	57	0,99 %
Daniel Nagl, CSU	49	0,85 %
Jan Götz, CSU	58	1,00 %
GRÜNE	2.158	16,50 %
Angela Hufnagel, GRÜNE	59	2,73 %
Klaus Sanzenbacher, GRÜNE	55	2,55 %
Christa Büttner, GRÜNE	53	2,46 %
Stefan Schwarz, GRÜNE	50	2,32 %
Dr. Gisela Kramer-Grünwald, GRÜNE	59	2,73 %
Andrea Schmidt, GRÜNE	50	2,32 %
Jonas Kruse, GRÜNE	45	2,09 %
Andrea Rauch, GRÜNE	82	3,80 %
Nico Engelbrecht, GRÜNE	51	2,36 %
Andrea Drexelius, GRÜNE	47	2,18 %
Harald Godron, GRÜNE	44	2,04 %
Eva Trapp, GRÜNE	43	1,99 %
Frank Hufnagel, GRÜNE	41	1,90 %
Stefanie Schumacher, GRÜNE	56	2,59 %

	Anzahl	Prozent
Dr. rer. nat. Hans-Martin Hoffmann, GRÜNE	40	1,85 %
Regina Hetterich, GRÜNE	55	2,55 %
Willi Hörrmann, GRÜNE	40	1,85 %
Birgit Zugelder-Hofmann, GRÜNE	37	1,71 %
Herbert Schmidt, GRÜNE	38	1,76 %
Ursula Marpoder, GRÜNE	31	1,44 %
Armin Döpfner, GRÜNE	48	2,22 %
Theresa Sanzenbacher, GRÜNE	31	1,44 %
Peter Laumer, GRÜNE	41	1,90 %
Melanie Stöcklein, GRÜNE	42	1,95 %
Ulrich Drexelius, GRÜNE	34	1,58 %
Sylvia Krüger-Schrauth, GRÜNE	31	1,44 %
Heiner Schmidt, GRÜNE	32	1,48 %
Hajar Noori, GRÜNE	34	1,58 %
Markus Krüger, GRÜNE	34	1,58 %
Xenia Bastert, GRÜNE	33	1,53 %
Thomas Ziegler, GRÜNE	44	2,04 %
Astrid Franssen, GRÜNE	30	1,39 %
Moritz Hornung, GRÜNE	43	1,99 %
Silke Seebeck, GRÜNE	30	1,39 %
Victor Trapp, GRÜNE	30	1,39 %
Waltraud Lutz-Neugebauer, GRÜNE	32	1,48 %
Jens Schellhase, GRÜNE	30	1,39 %
Imelda Weippert, GRÜNE	30	1,39 %
Bernd Zeidler, GRÜNE	33	1,53 %
Elfriede Hahn-Schwind, GRÜNE	28	1,30 %
Jörg Schlüter, GRÜNE	29	1,34 %
Sara Arab, GRÜNE	28	1,30 %
Manfred Erhard, GRÜNE	29	1,34 %
Anna-Lea Beckenbauer, GRÜNE	30	1,39 %
Joachim Neugebauer, GRÜNE	28	1,30 %
Julia Wenner, GRÜNE	28	1,30 %
Artie Gutschera, GRÜNE	24	1,11 %
Gabriele Gauer, GRÜNE	23	1,07 %
Reinhard Schmid, GRÜNE	23	1,07 %
Julia Gilfert, GRÜNE	23	1,07 %
Peter Bieber, GRÜNE	26	1,20 %
Anna Mebs, GRÜNE	22	1,02 %
Liam Franssen, GRÜNE	24	1,11 %

	Anzahl	Prozent
Heidelinde Kruckow, GRÜNE	22	1,02 %
Dieter Then, GRÜNE	22	1,02 %
Christine Seynstahl, GRÜNE	21	0,97 %
Conny Gutschera, GRÜNE	25	1,16 %
Petra Godron, GRÜNE	19	0,88 %
Hans-Georg Plate, GRÜNE	26	1,20 %
Rita Gryzla, GRÜNE	20	0,93 %
FREIE WÄHLER/FW-Kreisverband Kitzingen	3.570	27,30 %
Tamara Bischof, FREIE WÄHLER/FW-Kreisverband Kitzingen	211	5,91 %
Josef Mend, FREIE WÄHLER/FW-Kreisverband Kitzingen	102	2,86 %
Stefan Wolbert, FREIE WÄHLER/FW-Kreisverband Kitzingen	71	1,99 %
Dr. med. Susanne Knof, FREIE WÄHLER/FW-Kreisverband Kitzingen	56	1,57 %
Udo Gebert, FREIE WÄHLER/FW-Kreisverband Kitzingen	128	3,59 %
Dr. Roland Hardörfer, FREIE WÄHLER/FW-Kreisverband Kitzingen	49	1,37 %
Heinrich Wörner, FREIE WÄHLER/FW-Kreisverband Kitzingen	57	1,60 %
Volker Schmitt, FREIE WÄHLER/FW-Kreisverband Kitzingen	112	3,14 %
Guido Braun, FREIE WÄHLER/FW-Kreisverband Kitzingen	181	5,07 %
Dieter Lenzer, FREIE WÄHLER/FW-Kreisverband Kitzingen	41	1,15 %
Ernst Nickel, FREIE WÄHLER/FW-Kreisverband Kitzingen	49	1,37 %
Sabrina Bischof, FREIE WÄHLER/FW-Kreisverband Kitzingen	57	1,60 %
Ingrid Reifenscheid-Eckert, FREIE WÄHLER/FW-Kreisverband Kitzingen	58	1,62 %
Gerlinde Stier, FREIE WÄHLER/FW-Kreisverband Kitzingen	53	1,48 %
Herbert Volkamer, FREIE WÄHLER/FW-Kreisverband Kitzingen	41	1,15 %
Eckhard Himmel, FREIE WÄHLER/FW-Kreisverband Kitzingen	61	1,71 %
Herbert Biebelriether, FREIE WÄHLER/FW-Kreisverband Kitzingen	37	1,04 %

	Anzahl	Prozent
Peter Kraus, FREIE WÄHLER/FW-Kreisverband Kitzingen	43	1,20 %
Carolin Meyer, FREIE WÄHLER/FW-Kreisverband Kitzingen	86	2,41 %
Matthias Bielek, FREIE WÄHLER/FW-Kreisverband Kitzingen	75	2,10 %
Peter Kornell, FREIE WÄHLER/FW-Kreisverband Kitzingen	161	4,51 %
Paul Streng, FREIE WÄHLER/FW-Kreisverband Kitzingen	252	7,06 %
Lothar Nagel, FREIE WÄHLER/FW-Kreisverband Kitzingen	83	2,32 %
Johanna Sendner, FREIE WÄHLER/FW-Kreisverband Kitzingen	57	1,60 %
Frank Stierhof, FREIE WÄHLER/FW-Kreisverband Kitzingen	50	1,40 %
Rudolf Schaller, FREIE WÄHLER/FW-Kreisverband Kitzingen	35	0,98 %
Gerhard Ackermann, FREIE WÄHLER/FW-Kreisverband Kitzingen	36	1,01 %
Peter Eschenbacher, FREIE WÄHLER/FW-Kreisverband Kitzingen	40	1,12 %
Konrad Mittenzwei, FREIE WÄHLER/FW-Kreisverband Kitzingen	42	1,18 %
Ulrich Falk, FREIE WÄHLER/FW-Kreisverband Kitzingen	35	0,98 %
August Hopf, FREIE WÄHLER/FW-Kreisverband Kitzingen	38	1,06 %
Cengiz Zarbo, FREIE WÄHLER/FW-Kreisverband Kitzingen	53	1,48 %
Dirk Albrecht, FREIE WÄHLER/FW-Kreisverband Kitzingen	32	0,90 %
Winfried Weidt, FREIE WÄHLER/FW-Kreisverband Kitzingen	35	0,98 %
Anja Hirt, FREIE WÄHLER/FW-Kreisverband Kitzingen	77	2,16 %
Simone Thomalla-Ossenkemper, FREIE WÄHLER/FW-Kreisverband Kitzingen	31	0,87 %
Rudolf Donath, FREIE WÄHLER/FW-Kreisverband Kitzingen	35	0,98 %
Helmut Schleyer, FREIE WÄHLER/FW-Kreisverband Kitzingen	30	0,84 %
Siegfried Hummel, FREIE WÄHLER/FW-Kreisverband Kitzingen	35	0,98 %

	Anzahl	Prozent
Eva-Sophia Rückel, FREIE WÄHLER/FW-Kreisverband Kitzingen	43	1,20 %
Wolfgang Brosche, FREIE WÄHLER/FW-Kreisverband Kitzingen	32	0,90 %
Gustav Tasch, FREIE WÄHLER/FW-Kreisverband Kitzingen	29	0,81 %
Andrea Pfannes, FREIE WÄHLER/FW-Kreisverband Kitzingen	30	0,84 %
Manuela Jamm, FREIE WÄHLER/FW-Kreisverband Kitzingen	28	0,78 %
Carolin Wegmann, FREIE WÄHLER/FW-Kreisverband Kitzingen	29	0,81 %
Klaus Heinrich, FREIE WÄHLER/FW-Kreisverband Kitzingen	199	5,57 %
Thomas Grimmer, FREIE WÄHLER/FW-Kreisverband Kitzingen	52	1,46 %
Rouven Lewandowski, FREIE WÄHLER/FW-Kreisverband Kitzingen	27	0,76 %
Ralf Trump, FREIE WÄHLER/FW-Kreisverband Kitzingen	39	1,09 %
Dr. Heinfried Hahn, FREIE WÄHLER/FW-Kreisverband Kitzingen	29	0,81 %
Heinrich Stier, FREIE WÄHLER/FW-Kreisverband Kitzingen	30	0,84 %
Herbert Holzapfel, FREIE WÄHLER/FW-Kreisverband Kitzingen	24	0,67 %
Nina Sahlmüller, FREIE WÄHLER/FW-Kreisverband Kitzingen	31	0,87 %
Felix Wallström, FREIE WÄHLER/FW-Kreisverband Kitzingen	33	0,92 %
Friedrich Düll, FREIE WÄHLER/FW-Kreisverband Kitzingen	73	2,04 %
Robert Menz, FREIE WÄHLER/FW-Kreisverband Kitzingen	39	1,09 %
Thomas Pauli, FREIE WÄHLER/FW-Kreisverband Kitzingen	22	0,62 %
Hans Brummer, FREIE WÄHLER/FW-Kreisverband Kitzingen	22	0,62 %
Peggy Knauer, FREIE WÄHLER/FW-Kreisverband Kitzingen	20	0,56 %
Hilar Burkard, FREIE WÄHLER/FW-Kreisverband Kitzingen	14	0,39 %
AfD	207	1,58 %
Andrea Klingen, AfD	12	5,80 %
Christian Klingen, AfD	12	5,80 %
Stefan Doliwa, AfD	12	5,80 %

	Anzahl	Prozent
Alfred Ackermann, AfD	12	5,80 %
Lars Goldbach, AfD	12	5,80 %
Marlis Ceslok, AfD	12	5,80 %
Gerda Reisberg, AfD	15	7,25 %
Hannelore Postel, AfD	9	4,35 %
Markus Klingen, AfD	12	5,80 %
Marius Jaekel, AfD	12	5,80 %
Karin Zesar, AfD	9	4,35 %
Marion Kirstein, AfD	12	5,80 %
Dr. med. Bernhard Sturn, AfD	12	5,80 %
Siegfried Postel, AfD	9	4,35 %
Heinz Ackermann, AfD	9	4,35 %
Ruth Doliwa, AfD	6	2,90 %
Daniela Strobel-Langenhan, AfD	9	4,35 %
Claudia Idselis, AfD	9	4,35 %
Detlef Idselis, AfD	6	2,90 %
Diana Ulm, AfD	6	2,90 %
SPD	656	5,02 %
Eva-Maria Weimann, SPD	13	1,98 %
Heinz Galuschka, SPD	18	2,74 %
Astrid Glos, SPD	16	2,44 %
Robert Finster, SPD	25	3,81 %
Margit Hofmann, SPD	30	4,57 %
Dr. med. Jürgen Kößler, SPD	14	2,13 %
Martina Sagstetter, SPD	8	1,22 %
Manfred Paul, SPD	7	1,07 %
Annabell Röhner, SPD	8	1,22 %
Maurice Then, SPD	7	1,07 %
Uta Wandera, SPD	7	1,07 %
Otto Kolesch, SPD	10	1,52 %
Ute Freibott, SPD	29	4,42 %
Marcus Hegwein, SPD	11	1,68 %
Dr. Marlies Thein, SPD	8	1,22 %
Gerald Möhrlein, SPD	7	1,07 %
Dr. med. Brigitte Endres-Paul, SPD	7	1,07 %
Harald Kopp, SPD	7	1,07 %
Barbara Hügelschäffer, SPD	10	1,52 %
Bernd Moser, SPD	13	1,98 %
Elvira Kahnt, SPD	7	1,07 %

	Anzahl	Prozent
Oskar Münzer, SPD	10	1,52 %
Dr. Margarete Klein-Pfeuffer, SPD	7	1,07 %
Dr. Wolfgang Patzwahl, SPD	7	1,07 %
Anja Bachmann, SPD	7	1,07 %
Klaus Hoffmann, SPD	7	1,07 %
Barbara Nikola-Bier, SPD	22	3,35 %
Gerhard Heß, SPD	11	1,68 %
Rosa Semle, SPD	13	1,98 %
Gerhard Uhl, SPD	16	2,44 %
Marianne Greif, SPD	7	1,07 %
Stefan Söllner, SPD	67	10,21 %
Helen Freifrau von Hoyningen-Huene, SPD	8	1,22 %
Hans-Dieter Kern, SPD	7	1,07 %
Ursula Uhl, SPD	7	1,07 %
Dietmar Schuler, SPD	7	1,07 %
Doris Eckstein, SPD	11	1,68 %
Othmar Röhner, SPD	7	1,07 %
Ulrike Münzer, SPD	7	1,07 %
Uwe Hagen, SPD	7	1,07 %
Monika Conrad, SPD	10	1,52 %
Klaus Heisel, SPD	7	1,07 %
Oskar Friedel, SPD	7	1,07 %
Dieter Söllner, SPD	19	2,90 %
Christian Küster, SPD	7	1,07 %
Marc-André Behrendt, SPD	10	1,52 %
Gerd Semle, SPD	16	2,44 %
Michael Langer, SPD	7	1,07 %
Armin Grötsch, SPD	7	1,07 %
Dr. Dirk Dantz, SPD	7	1,07 %
August Hering, SPD	7	1,07 %
Edgar Töpfer, SPD	7	1,07 %
Ewald Greif, SPD	7	1,07 %
Eugen Reifenscheid, SPD	7	1,07 %
Markus Pusch, SPD	6	0,91 %
Gerhard Schulzki, SPD	7	1,07 %
Dr. rer. nat. Volker Freiherr von Hoyningen-Huene, SPD	6	0,91 %
Peter Geier, SPD	5	0,76 %
Josef Günther, SPD	5	0,76 %
Christiane Berneth, SPD	5	0,76 %

	Anzahl	Prozent
FDP	115	0,88 %
Hans Müller, FDP	12	10,43 %
Stefan Deppisch, FDP	9	7,83 %
Mathias Krönert, FDP	22	19,13 %
Astrid Jung, FDP	10	8,70 %
Bernhard Etzelmüller, FDP	7	6,09 %
Clemens Schneider, FDP	7	6,09 %
Markus Greulich, FDP	7	6,09 %
Chiara Britting, FDP	6	5,22 %
Christian Heinle, FDP	3	2,61 %
Kristina Amendt, FDP	5	4,35 %
Thomas Adamik, FDP	0	0,00 %
Wolfgang Reuchlein, FDP	2	1,74 %
Stefan Köhler, FDP	2	1,74 %
Jan-Felix Beuerlein, FDP	0	0,00 %
Björn Holeschak, FDP	0	0,00 %
Benno Müller, FDP	3	2,61 %
Wolf-Eckhard Walz, FDP	0	0,00 %
Angela Kießling-Fischer, FDP	5	4,35 %
Christoph Müller, FDP	3	2,61 %
Ralf Hopfengart, FDP	1	0,87 %
Marco Koletschka, FDP	4	3,48 %
Alexander Wehr, FDP	1	0,87 %
Andreas Elster, FDP	0	0,00 %
Michael Mörer, FDP	0	0,00 %
Bernhard Achter, FDP	3	2,61 %
Sabine Häring, FDP	0	0,00 %
Helga Lohmann, FDP	0	0,00 %
Lisa Weiß, FDP	1	0,87 %
Christian Friedrich, FDP	1	0,87 %
Stefan Kaupert, FDP	0	0,00 %
Anita Zwinkau, FDP	0	0,00 %
Martin Stadtelmeyer, FDP	0	0,00 %
Heidemarie Wagner, FDP	0	0,00 %
Klaus Feser, FDP	0	0,00 %
Christine Scheler, FDP	1	0,87 %
Sandra Müller-Britting, FDP	0	0,00 %
Ute Enzenberger, FDP	0	0,00 %
Olindo Di Biasi, FDP	0	0,00 %
Bernd Djalek, FDP	0	0,00 %

	Anzahl	Prozent
Bernd Enzenberger, FDP	0	0,00 %
FW-FBW	327	2,50 %
Dr. Uwe Pfeiffle, FW-FBW	16	4,89 %
Karl-Dieter Fuchs, FW-FBW	12	3,67 %
Wolfram Beha, FW-FBW	12	3,67 %
Hermann Queck, FW-FBW	8	2,45 %
Simon Haag, FW-FBW	6	1,83 %
Manfred Freitag, FW-FBW	5	1,53 %
Roland Hoh, FW-FBW	8	2,45 %
Joachim Lott, FW-FBW	5	1,53 %
Dietrich Hermann, FW-FBW	6	1,83 %
Daniel Bayer, FW-FBW	5	1,53 %
Christiane Denk, FW-FBW	8	2,45 %
Rudolf Sattes, FW-FBW	5	1,53 %
Stefan Wehr, FW-FBW	4	1,22 %
Dieter Burlein, FW-FBW	5	1,53 %
Willi Hertlein, FW-FBW	5	1,53 %
Alfred Schnabel, FW-FBW	4	1,22 %
Elke Pfeiffle, FW-FBW	8	2,45 %
Marcus Götz, FW-FBW	9	2,75 %
Sabine Fuchs, FW-FBW	5	1,53 %
Dieter Koch, FW-FBW	5	1,53 %
Tobias Volk, FW-FBW	4	1,22 %
Steven Haass, FW-FBW	5	1,53 %
Frank Schmitt, FW-FBW	4	1,22 %
David Haass, FW-FBW	4	1,22 %
Otto Volk, FW-FBW	4	1,22 %
Evi Luckert, FW-FBW	4	1,22 %
Max Spiegel, FW-FBW	4	1,22 %
Stefan Schweser, FW-FBW	4	1,22 %
Christoph Hofmann, FW-FBW	13	3,98 %
Peter Enck, FW-FBW	4	1,22 %
Uwe Graßl, FW-FBW	4	1,22 %
Jasmin Sattes, FW-FBW	4	1,22 %
Sabine Schenkel-Drenkard, FW-FBW	4	1,22 %
Lutz Heyne, FW-FBW	6	1,83 %
Gerd Heiser, FW-FBW	4	1,22 %
Romana Wahner, FW-FBW	4	1,22 %
Niklas Brehm, FW-FBW	5	1,53 %

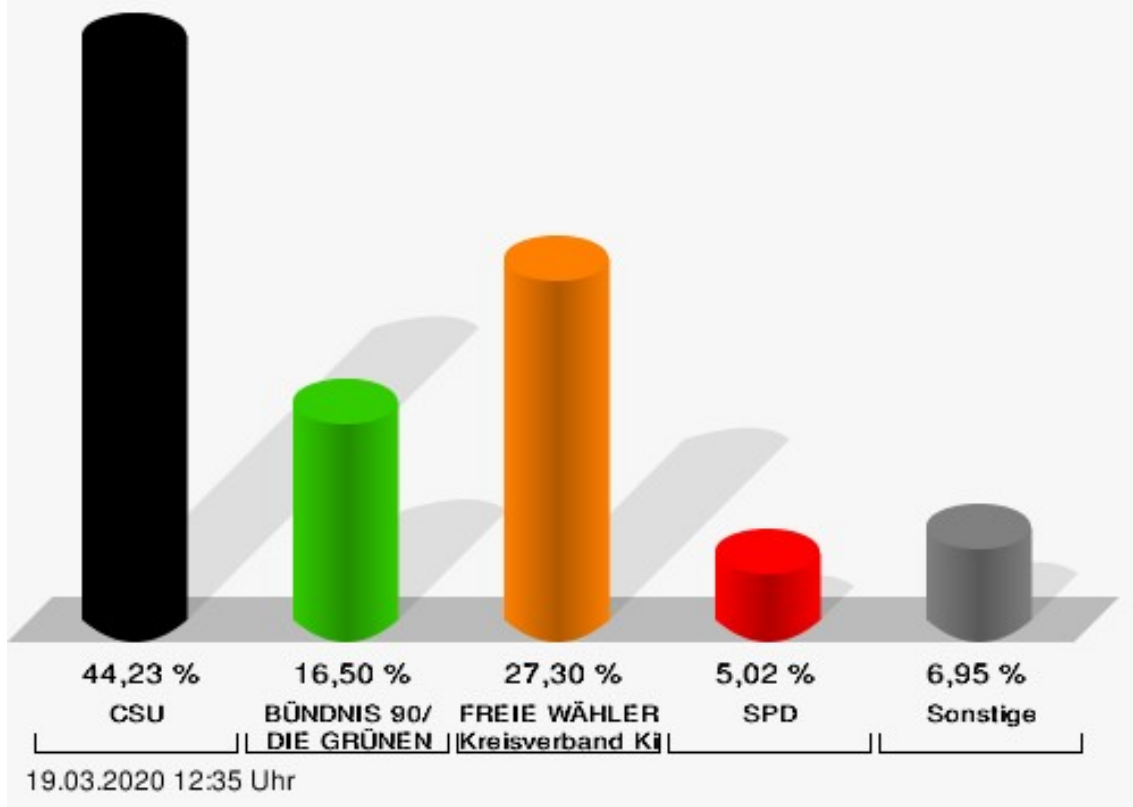
	Anzahl	Prozent
Michael Herbig, FW-FBW	8	2,45 %
Johannes Luckert, FW-FBW	9	2,75 %
Ralph Hofmann, FW-FBW	4	1,22 %
Rolf Wenkheimer, FW-FBW	4	1,22 %
Friedrich Haag, FW-FBW	7	2,14 %
Helga Brand, FW-FBW	5	1,53 %
Utta Poch, FW-FBW	4	1,22 %
Christian Töpfer, FW-FBW	4	1,22 %
Thorsten Dennerlein, FW-FBW	4	1,22 %
Karin Kohles, FW-FBW	5	1,53 %
Monika Hirsch-Günther, FW-FBW	4	1,22 %
Andreas Fuchs, FW-FBW	4	1,22 %
Dr. Bertram Poch, FW-FBW	8	2,45 %
Dagmar Ludwig, FW-FBW	4	1,22 %
Günther Kohles, FW-FBW	3	0,92 %
Markus Pallingen, FW-FBW	3	0,92 %
Christian Oppel, FW-FBW	4	1,22 %
Klaus Rügamer, FW-FBW	4	1,22 %
Frank Hoh, FW-FBW	3	0,92 %
Gertrud Katzenberger, FW-FBW	4	1,22 %
Alfred Sattes, FW-FBW	3	0,92 %
Manuela Hofmann, FW-FBW	4	1,22 %
Georg Wittmann, FW-FBW	3	0,92 %
UsW	36	0,28 %
Siegfried Müller, UsW	9	25,00 %
Werner May, UsW	0	0,00 %
Manfred Marstaller, UsW	3	8,33 %
Manuel Müller, UsW	0	0,00 %
Hermann Pfannes, UsW	1	2,78 %
Rolf Ferenczy, UsW	0	0,00 %
Heidi Hergert, UsW	0	0,00 %
Friedrich Lenhart, UsW	3	8,33 %
Stefan Grau, UsW	0	0,00 %
Bettina Kristinus, UsW	0	0,00 %
Christian Müller, UsW	0	0,00 %
Werner Hecht, UsW	0	0,00 %
Dieter Köberle, UsW	2	5,56 %
Dominic Niedermeyer, UsW	0	0,00 %
Birte May, UsW	0	0,00 %
Michael Dorsch, UsW	0	0,00 %

	Anzahl	Prozent
Karl Jeschke, UsW	0	0,00 %
Jürgen Niedermeyer, UsW	0	0,00 %
Anja Müller-Meister, UsW	0	0,00 %
Kurt Lamparter, UsW	0	0,00 %
Sandra Pfannes, UsW	1	2,78 %
Michael Schmitt, UsW	0	0,00 %
Gerd Müller, UsW	5	13,89 %
Miroslaw Dragon, UsW	0	0,00 %
Elisabeth Müller, UsW	7	19,44 %
Reinhard Scherzer, UsW	5	13,89 %
ÖDP	215	1,64 %
Reinhard Trump, ÖDP	11	5,12 %
Alexander Meier, ÖDP	8	3,72 %
Bianca Tröge, ÖDP	8	3,72 %
Erich Jakubczyk, ÖDP	8	3,72 %
Jens Pauluhn, ÖDP	8	3,72 %
Sigrid Dostal, ÖDP	12	5,58 %
Ulf Katzenberger, ÖDP	8	3,72 %
Hinnerk Vinzent, ÖDP	8	3,72 %
Sonja Gekeler-Hölscher, ÖDP	11	5,12 %
Annette Prectel, ÖDP	10	4,65 %
Matthias Lux, ÖDP	4	1,86 %
Margarita Mäder-Schmidt, ÖDP	4	1,86 %
Karola Trump, ÖDP	5	2,33 %
Herbert Pröstler, ÖDP	4	1,86 %
Karoline Mayer-Nuss, ÖDP	4	1,86 %
Stephanie Bauer, ÖDP	4	1,86 %
Thomas Schneider, ÖDP	4	1,86 %
Johannes Feller, ÖDP	4	1,86 %
Harald Weber, ÖDP	5	2,33 %
Wolfram Soldan, ÖDP	5	2,33 %
Hannelore Vinzent, ÖDP	5	2,33 %
Stefan Lenzer, ÖDP	4	1,86 %
Gottfried Schade, ÖDP	4	1,86 %
Petra Hösch, ÖDP	4	1,86 %
Silvia Paulus-Hildner, ÖDP	4	1,86 %
Martin Tröge, ÖDP	4	1,86 %
Marion Katzenberger, ÖDP	3	1,40 %
Thomas Abendroth, ÖDP	3	1,40 %
Friederike Kolb, ÖDP	5	2,33 %

	Anzahl	Prozent
Michael Hildner, ÖDP	4	1,86 %
Elke Özdil-Schlichthörlein, ÖDP	3	1,40 %
Werner Müller, ÖDP	6	2,79 %
Christian Schneider, ÖDP	3	1,40 %
Karolin Meier, ÖDP	3	1,40 %
Laura Goller, ÖDP	3	1,40 %
Christiane Lindörfer, ÖDP	3	1,40 %
Martin Günzel, ÖDP	4	1,86 %
Fatemeh Mohammadi Motlagh, ÖDP	1	0,47 %
Doris Herrmann, ÖDP	1	0,47 %
Dariusz Migula, ÖDP	1	0,47 %
Andrea McWright-Lapp, ÖDP	3	1,40 %
Siegfried Fröhling, ÖDP	2	0,93 %
Harald Beck, ÖDP	1	0,47 %
Marion Langer, ÖDP	2	0,93 %
Bernhard Ziegler, ÖDP	1	0,47 %
Alexander Stein, ÖDP	1	0,47 %
Elke Dosch, ÖDP	1	0,47 %
Brigitte Pauluhn, ÖDP	1	0,47 %
BP	9	0,07 %
Uwe Hartmann, BP	1	11,11 %
Sascha Kecke, BP	0	0,00 %
Martin Dirschbacher, BP	0	0,00 %
Aileen Bimmerlein, BP	0	0,00 %
Oliver Hess, BP	0	0,00 %
Oliver Höhn, BP	0	0,00 %
Karl-Heinz Rönninger, BP	3	33,33 %
Birgit Hartmann, BP	0	0,00 %
Günther Riegel, BP	3	33,33 %
Nina Will, BP	0	0,00 %
Ernst Van Huet, BP	0	0,00 %
Volker Skop, BP	0	0,00 %
Rudolf Stadtell, BP	0	0,00 %
Anette Schneider, BP	0	0,00 %
Renate Mey, BP	0	0,00 %
Katharina Paul-Heß, BP	0	0,00 %
Claudia Somorowsky, BP	0	0,00 %
Michaela Kecke, BP	0	0,00 %
Thomas Rodamer, BP	0	0,00 %

	Anzahl	Prozent
Janina Van Huet, BP	0	0,00 %
Ellen Rammig, BP	0	0,00 %
Jürgen Rammig, BP	0	0,00 %
Melissa Rammig, BP	0	0,00 %
Tanja Riegel, BP	0	0,00 %
Sabine Nagel, BP	0	0,00 %
Günter Mey, BP	0	0,00 %
Harald Nagel, BP	1	11,11 %
Hilmar Vogel, BP	0	0,00 %
Sigmar Dönig, BP	0	0,00 %
Laura Lackner, BP	0	0,00 %
André Hofmann, BP	0	0,00 %
Dagmar Kuhn, BP	0	0,00 %
Mark Nagel, BP	0	0,00 %
Tanja Vogel, BP	0	0,00 %
Ingrid Weinmann, BP	0	0,00 %
Manfred Schneider, BP	0	0,00 %
Dominik Pohley, BP	0	0,00 %
Adolf Virnekäs, BP	0	0,00 %
Niklas Barrett, BP	0	0,00 %
Petra Karschti, BP	0	0,00 %
Hans Pötzingler, BP	0	0,00 %
Manuela Grosche, BP	0	0,00 %
Pascal Arenz, BP	0	0,00 %
Lotte Rönninger, BP	0	0,00 %
Ingrid Dünfelder, BP	0	0,00 %
Thomas Karschti, BP	0	0,00 %
Gerlinde Kuhn, BP	0	0,00 %
Silvia Dönig, BP	1	11,11 %
Erwin Draxler, BP	0	0,00 %
Berthold Weinmann, BP	0	0,00 %

Gemeinde Sommerach - Sommerach - Allgemein Kreistagswahl 15.03.2020

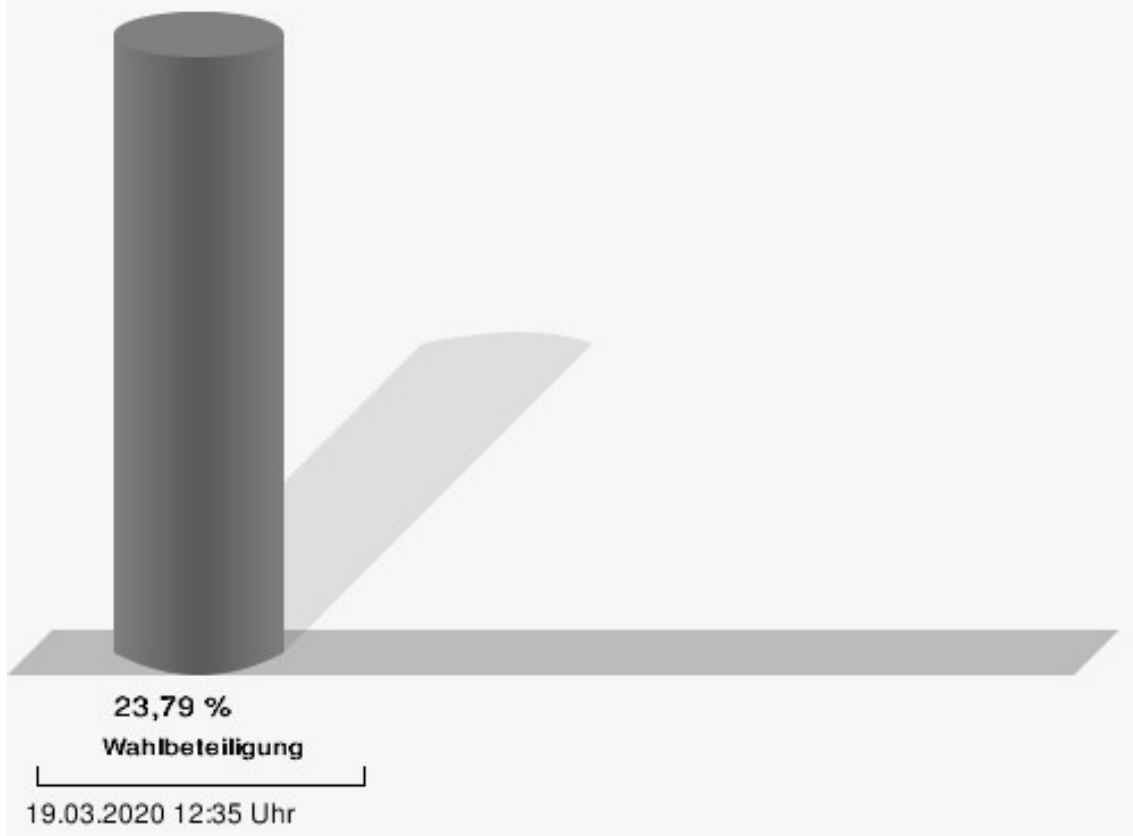


CSU = Christlich-Soziale Union in Bayern e.V.

FREIE WÄHLER/FW-Kreisverband Kitzingen = FREIE WÄHLER/FREIE WÄHLER-Kreisverband Kitzingen

SPD = Sozialdemokratische Partei Deutschlands

Wahlbeteiligung



Sommerach - Briefwahl

	Anzahl	Prozent
CSU	11.724	35,05 %
Timo Markert, CSU	339	2,89 %
Barbara Becker, CSU	347	2,96 %
Dr. Otto Hünnerkopf, CSU	344	2,93 %
Gerlinde Martin, CSU	546	4,66 %
Stefan Güntner, CSU	165	1,41 %
Dr. jur. Werner Knaier, CSU	211	1,80 %
Marcel Hannweber, CSU	205	1,75 %
Reinhold Kuhn, CSU	190	1,62 %
Manuela Strohofer, CSU	302	2,58 %
Sabrina Stemplowsky, CSU	133	1,13 %
Ferdinand Fürst zu Castell-Castell, CSU	182	1,55 %
Josef Wächter, CSU	256	2,18 %
Doris Paul, CSU	266	2,27 %
Heiko Bäuerlein, CSU	468	3,99 %
Robert Scheller, CSU	284	2,42 %
Gertrud Schwab, CSU	225	1,92 %
Gerhard Schenkel, CSU	148	1,26 %
Heinz Dorsch, CSU	107	0,91 %
Alfons Saugel, CSU	150	1,28 %
Eva Dinkel, CSU	295	2,52 %
Rainer Ott, CSU	107	0,91 %
Elmar Henke, CSU	1.179	10,06 %
Dieter Haag, CSU	133	1,13 %
René Schlehr, CSU	108	0,92 %
Tibor Brumme, CSU	111	0,95 %
Erich Hegwein, CSU	95	0,81 %
Thomas Reichert, CSU	86	0,73 %
Sibylle Säger, CSU	458	3,91 %
Bernhard Brückner, CSU	88	0,75 %
Frank Gimperlein, CSU	118	1,01 %
Annemarie Mauer, CSU	92	0,78 %
Marlene Bauer, CSU	101	0,86 %
Simon Rinke, CSU	229	1,95 %
Marion Frischholz, CSU	80	0,68 %
Manfred Kleinschrodt, CSU	76	0,65 %
Ruth Albrecht, CSU	77	0,66 %
Sandra Hannweber, CSU	124	1,06 %

	Anzahl	Prozent
Dr. med. dent. Bent Hanel, CSU	77	0,66 %
Hartmut Stiller, CSU	119	1,02 %
Julia Pfriem, CSU	256	2,18 %
Dr. oen. Uwe Matheus, CSU	78	0,67 %
Heidi Plömpel, CSU	145	1,24 %
Anke Schunk, CSU	70	0,60 %
Peter Riegler, CSU	66	0,56 %
Bernd Lussert, CSU	82	0,70 %
Elisabeth Drescher, CSU	986	8,41 %
Laura Voit, CSU	86	0,73 %
Peter Brandner, CSU	74	0,63 %
Maria Fieber, CSU	114	0,97 %
Fabian Uhl, CSU	83	0,71 %
Lilian Laacke, CSU	60	0,51 %
Manfred Ziegler, CSU	62	0,53 %
Dr. med. Stephan Küntzer, CSU	143	1,22 %
Michael Fackelmann, CSU	63	0,54 %
Ulrike Freifrau von Mauchenheim, gen. Bechtolsheim, CSU	56	0,48 %
Horst Reuther, CSU	419	3,57 %
Peter Sterk, CSU	86	0,73 %
Helma Schug, CSU	57	0,49 %
Daniel Nagl, CSU	42	0,36 %
Jan Götz, CSU	75	0,64 %
GRÜNE	3.601	10,77 %
Angela Hufnagel, GRÜNE	128	3,55 %
Klaus Sanzenbacher, GRÜNE	73	2,03 %
Christa Büttner, GRÜNE	69	1,92 %
Stefan Schwarz, GRÜNE	59	1,64 %
Dr. Gisela Kramer-Grünwald, GRÜNE	109	3,03 %
Andrea Schmidt, GRÜNE	77	2,14 %
Jonas Kruse, GRÜNE	61	1,69 %
Andrea Rauch, GRÜNE	192	5,33 %
Nico Engelbrecht, GRÜNE	93	2,58 %
Andrea Drexelius, GRÜNE	65	1,81 %
Harald Godron, GRÜNE	48	1,33 %
Eva Trapp, GRÜNE	47	1,31 %
Frank Hufnagel, GRÜNE	66	1,83 %
Stefanie Schumacher, GRÜNE	81	2,25 %

	Anzahl	Prozent
Dr. rer. nat. Hans-Martin Hoffmann, GRÜNE	48	1,33 %
Regina Hetterich, GRÜNE	121	3,36 %
Willi Hörrmann, GRÜNE	65	1,81 %
Birgit Zugelder-Hofmann, GRÜNE	80	2,22 %
Herbert Schmidt, GRÜNE	48	1,33 %
Ursula Marpoder, GRÜNE	50	1,39 %
Armin Döpfner, GRÜNE	156	4,33 %
Theresa Sanzenbacher, GRÜNE	58	1,61 %
Peter Laumer, GRÜNE	94	2,61 %
Melanie Stöcklein, GRÜNE	68	1,89 %
Ulrich Drexelius, GRÜNE	59	1,64 %
Sylvia Krüger-Schrauth, GRÜNE	51	1,42 %
Heiner Schmidt, GRÜNE	44	1,22 %
Hajar Noori, GRÜNE	56	1,56 %
Markus Krüger, GRÜNE	46	1,28 %
Xenia Bastert, GRÜNE	47	1,31 %
Thomas Ziegler, GRÜNE	97	2,69 %
Astrid Franssen, GRÜNE	44	1,22 %
Moritz Hornung, GRÜNE	99	2,75 %
Silke Seebeck, GRÜNE	48	1,33 %
Victor Trapp, GRÜNE	43	1,19 %
Waltraud Lutz-Neugebauer, GRÜNE	41	1,14 %
Jens Schellhase, GRÜNE	48	1,33 %
Imelda Weippert, GRÜNE	44	1,22 %
Bernd Zeidler, GRÜNE	45	1,25 %
Elfriede Hahn-Schwind, GRÜNE	41	1,14 %
Jörg Schlüter, GRÜNE	38	1,06 %
Sara Arab, GRÜNE	40	1,11 %
Manfred Erhard, GRÜNE	71	1,97 %
Anna-Lea Beckenbauer, GRÜNE	47	1,31 %
Joachim Neugebauer, GRÜNE	33	0,92 %
Julia Wenner, GRÜNE	66	1,83 %
Artie Gutschera, GRÜNE	36	1,00 %
Gabriele Gauer, GRÜNE	35	0,97 %
Reinhard Schmid, GRÜNE	41	1,14 %
Julia Gilfert, GRÜNE	39	1,08 %
Peter Bieber, GRÜNE	31	0,86 %
Anna Mebs, GRÜNE	35	0,97 %
Liam Franssen, GRÜNE	34	0,94 %

	Anzahl	Prozent
Heidelinde Kruckow, GRÜNE	32	0,89 %
Dieter Then, GRÜNE	27	0,75 %
Christine Seynstahl, GRÜNE	33	0,92 %
Conny Gutschera, GRÜNE	33	0,92 %
Petra Godron, GRÜNE	31	0,86 %
Hans-Georg Plate, GRÜNE	59	1,64 %
Rita Gryzla, GRÜNE	31	0,86 %
FREIE WÄHLER/FW-Kreisverband Kitzingen	12.401	37,08 %
Tamara Bischof, FREIE WÄHLER/FW-Kreisverband Kitzingen	819	6,60 %
Josef Mend, FREIE WÄHLER/FW-Kreisverband Kitzingen	369	2,98 %
Stefan Wolbert, FREIE WÄHLER/FW-Kreisverband Kitzingen	265	2,14 %
Dr. med. Susanne Knof, FREIE WÄHLER/FW-Kreisverband Kitzingen	187	1,51 %
Udo Gebert, FREIE WÄHLER/FW-Kreisverband Kitzingen	518	4,18 %
Dr. Roland Hardörfer, FREIE WÄHLER/FW-Kreisverband Kitzingen	176	1,42 %
Heinrich Wörner, FREIE WÄHLER/FW-Kreisverband Kitzingen	147	1,19 %
Volker Schmitt, FREIE WÄHLER/FW-Kreisverband Kitzingen	499	4,02 %
Guido Braun, FREIE WÄHLER/FW-Kreisverband Kitzingen	740	5,97 %
Dieter Lenzer, FREIE WÄHLER/FW-Kreisverband Kitzingen	126	1,02 %
Ernst Nickel, FREIE WÄHLER/FW-Kreisverband Kitzingen	158	1,27 %
Sabrina Bischof, FREIE WÄHLER/FW-Kreisverband Kitzingen	225	1,81 %
Ingrid Reifenscheid-Eckert, FREIE WÄHLER/FW-Kreisverband Kitzingen	169	1,36 %
Gerlinde Stier, FREIE WÄHLER/FW-Kreisverband Kitzingen	173	1,40 %
Herbert Volkamer, FREIE WÄHLER/FW-Kreisverband Kitzingen	136	1,10 %
Eckhard Himmel, FREIE WÄHLER/FW-Kreisverband Kitzingen	149	1,20 %
Herbert Biebelriether, FREIE WÄHLER/FW-Kreisverband Kitzingen	101	0,81 %

	Anzahl	Prozent
Peter Kraus, FREIE WÄHLER/FW-Kreisverband Kitzingen	119	0,96 %
Carolin Meyer, FREIE WÄHLER/FW-Kreisverband Kitzingen	286	2,31 %
Matthias Bielek, FREIE WÄHLER/FW-Kreisverband Kitzingen	300	2,42 %
Peter Kornell, FREIE WÄHLER/FW-Kreisverband Kitzingen	614	4,95 %
Paul Streng, FREIE WÄHLER/FW-Kreisverband Kitzingen	939	7,57 %
Lothar Nagel, FREIE WÄHLER/FW-Kreisverband Kitzingen	351	2,83 %
Johanna Sendner, FREIE WÄHLER/FW-Kreisverband Kitzingen	223	1,80 %
Frank Stierhof, FREIE WÄHLER/FW-Kreisverband Kitzingen	161	1,30 %
Rudolf Schaller, FREIE WÄHLER/FW-Kreisverband Kitzingen	121	0,98 %
Gerhard Ackermann, FREIE WÄHLER/FW-Kreisverband Kitzingen	118	0,95 %
Peter Eschenbacher, FREIE WÄHLER/FW-Kreisverband Kitzingen	108	0,87 %
Konrad Mittenzwei, FREIE WÄHLER/FW-Kreisverband Kitzingen	109	0,88 %
Ulrich Falk, FREIE WÄHLER/FW-Kreisverband Kitzingen	86	0,69 %
August Hopf, FREIE WÄHLER/FW-Kreisverband Kitzingen	109	0,88 %
Cengiz Zarbo, FREIE WÄHLER/FW-Kreisverband Kitzingen	169	1,36 %
Dirk Albrecht, FREIE WÄHLER/FW-Kreisverband Kitzingen	101	0,81 %
Winfried Weidt, FREIE WÄHLER/FW-Kreisverband Kitzingen	91	0,73 %
Anja Hirt, FREIE WÄHLER/FW-Kreisverband Kitzingen	270	2,18 %
Simone Thomalla-Ossenkemper, FREIE WÄHLER/FW-Kreisverband Kitzingen	78	0,63 %
Rudolf Donath, FREIE WÄHLER/FW-Kreisverband Kitzingen	96	0,77 %
Helmut Schleyer, FREIE WÄHLER/FW-Kreisverband Kitzingen	75	0,60 %
Siegfried Hummel, FREIE WÄHLER/FW-Kreisverband Kitzingen	96	0,77 %

	Anzahl	Prozent
Eva-Sophia Rückel, FREIE WÄHLER/FW-Kreisverband Kitzingen	97	0,78 %
Wolfgang Brosche, FREIE WÄHLER/FW-Kreisverband Kitzingen	94	0,76 %
Gustav Tasch, FREIE WÄHLER/FW-Kreisverband Kitzingen	70	0,56 %
Andrea Pfannes, FREIE WÄHLER/FW-Kreisverband Kitzingen	94	0,76 %
Manuela Jamm, FREIE WÄHLER/FW-Kreisverband Kitzingen	62	0,50 %
Carolin Wegmann, FREIE WÄHLER/FW-Kreisverband Kitzingen	75	0,60 %
Klaus Heinrich, FREIE WÄHLER/FW-Kreisverband Kitzingen	937	7,56 %
Thomas Grimmer, FREIE WÄHLER/FW-Kreisverband Kitzingen	90	0,73 %
Rouven Lewandowski, FREIE WÄHLER/FW-Kreisverband Kitzingen	62	0,50 %
Ralf Trump, FREIE WÄHLER/FW-Kreisverband Kitzingen	74	0,60 %
Dr. Heinfried Hahn, FREIE WÄHLER/FW-Kreisverband Kitzingen	68	0,55 %
Heinrich Stier, FREIE WÄHLER/FW-Kreisverband Kitzingen	154	1,24 %
Herbert Holzapfel, FREIE WÄHLER/FW-Kreisverband Kitzingen	59	0,48 %
Nina Sahlmüller, FREIE WÄHLER/FW-Kreisverband Kitzingen	50	0,40 %
Felix Wallström, FREIE WÄHLER/FW-Kreisverband Kitzingen	117	0,94 %
Friedrich Düll, FREIE WÄHLER/FW-Kreisverband Kitzingen	263	2,12 %
Robert Menz, FREIE WÄHLER/FW-Kreisverband Kitzingen	244	1,97 %
Thomas Pauli, FREIE WÄHLER/FW-Kreisverband Kitzingen	99	0,80 %
Hans Brummer, FREIE WÄHLER/FW-Kreisverband Kitzingen	36	0,29 %
Peggy Knauer, FREIE WÄHLER/FW-Kreisverband Kitzingen	46	0,37 %
Hilar Burkard, FREIE WÄHLER/FW-Kreisverband Kitzingen	33	0,27 %
AfD	1.432	4,28 %
Andrea Klingen, AfD	82	5,73 %
Christian Klingen, AfD	79	5,52 %
Stefan Doliwa, AfD	73	5,10 %

	Anzahl	Prozent
Alfred Ackermann, AfD	72	5,03 %
Lars Goldbach, AfD	73	5,10 %
Marlis Ceslok, AfD	72	5,03 %
Gerda Reisberg, AfD	72	5,03 %
Hannelore Postel, AfD	75	5,24 %
Markus Klingen, AfD	73	5,10 %
Marius Jaekel, AfD	72	5,03 %
Karin Zesar, AfD	69	4,82 %
Marion Kirstein, AfD	72	5,03 %
Dr. med. Bernhard Sturn, AfD	76	5,31 %
Siegfried Postel, AfD	66	4,61 %
Heinz Ackermann, AfD	65	4,54 %
Ruth Doliwa, AfD	63	4,40 %
Daniela Strobel-Langenhan, AfD	65	4,54 %
Claudia Idselis, AfD	69	4,82 %
Detlef Idselis, AfD	63	4,40 %
Diana Ulm, AfD	81	5,66 %
SPD	1.845	5,52 %
Eva-Maria Weimann, SPD	55	2,98 %
Heinz Galuschka, SPD	37	2,01 %
Astrid Glos, SPD	44	2,38 %
Robert Finster, SPD	74	4,01 %
Margit Hofmann, SPD	146	7,91 %
Dr. med. Jürgen Kößler, SPD	23	1,25 %
Martina Sagstetter, SPD	13	0,70 %
Manfred Paul, SPD	33	1,79 %
Annabell Röhner, SPD	16	0,87 %
Maurice Then, SPD	15	0,81 %
Uta Wandera, SPD	14	0,76 %
Otto Kolesch, SPD	26	1,41 %
Ute Freibott, SPD	149	8,08 %
Marcus Hegwein, SPD	17	0,92 %
Dr. Marlies Thein, SPD	12	0,65 %
Gerald Möhrlein, SPD	30	1,63 %
Dr. med. Brigitte Endres-Paul, SPD	39	2,11 %
Harald Kopp, SPD	14	0,76 %
Barbara Hügelschäffer, SPD	28	1,52 %
Bernd Moser, SPD	30	1,63 %
Elvira Kahnt, SPD	10	0,54 %

	Anzahl	Prozent
Oskar Münzer, SPD	11	0,60 %
Dr. Margarete Klein-Pfeuffer, SPD	15	0,81 %
Dr. Wolfgang Patzwahl, SPD	23	1,25 %
Anja Bachmann, SPD	18	0,98 %
Klaus Hoffmann, SPD	11	0,60 %
Barbara Nikola-Bier, SPD	61	3,31 %
Gerhard Heß, SPD	16	0,87 %
Rosa Semle, SPD	59	3,20 %
Gerhard Uhl, SPD	26	1,41 %
Marianne Greif, SPD	17	0,92 %
Stefan Söllner, SPD	304	16,48 %
Helen Freifrau von Hoyningen-Huene, SPD	12	0,65 %
Hans-Dieter Kern, SPD	22	1,19 %
Ursula Uhl, SPD	16	0,87 %
Dietmar Schuler, SPD	10	0,54 %
Doris Eckstein, SPD	12	0,65 %
Othmar Röhner, SPD	7	0,38 %
Ulrike Münzer, SPD	7	0,38 %
Uwe Hagen, SPD	29	1,57 %
Monika Conrad, SPD	19	1,03 %
Klaus Heisel, SPD	9	0,49 %
Oskar Friedel, SPD	9	0,49 %
Dieter Söllner, SPD	95	5,15 %
Christian Küster, SPD	6	0,33 %
Marc-André Behrendt, SPD	6	0,33 %
Gerd Semle, SPD	34	1,84 %
Michael Langer, SPD	9	0,49 %
Armin Grötsch, SPD	11	0,60 %
Dr. Dirk Dantz, SPD	6	0,33 %
August Hering, SPD	7	0,38 %
Edgar Töpfer, SPD	10	0,54 %
Ewald Greif, SPD	9	0,49 %
Eugen Reifenscheid, SPD	15	0,81 %
Markus Pusch, SPD	6	0,33 %
Gerhard Schulzki, SPD	69	3,74 %
Dr. rer. nat. Volker Freiherr von Hoyningen-Huene, SPD	8	0,43 %
Peter Geier, SPD	6	0,33 %
Josef Günther, SPD	5	0,27 %
Christiane Berneth, SPD	5	0,27 %

	Anzahl	Prozent
FDP	924	2,76 %
Hans Müller, FDP	37	4,00 %
Stefan Deppisch, FDP	31	3,35 %
Mathias Krönert, FDP	98	10,61 %
Astrid Jung, FDP	65	7,03 %
Bernhard Etzelmüller, FDP	26	2,81 %
Clemens Schneider, FDP	25	2,71 %
Markus Greulich, FDP	46	4,98 %
Chiara Britting, FDP	25	2,71 %
Christian Heinle, FDP	41	4,44 %
Kristina Amendt, FDP	41	4,44 %
Thomas Adamik, FDP	20	2,16 %
Wolfgang Reuchlein, FDP	32	3,46 %
Stefan Köhler, FDP	19	2,06 %
Jan-Felix Beuerlein, FDP	68	7,36 %
Björn Holeschak, FDP	22	2,38 %
Benno Müller, FDP	22	2,38 %
Wolf-Eckhard Walz, FDP	17	1,84 %
Angela Kießling-Fischer, FDP	46	4,98 %
Christoph Müller, FDP	16	1,73 %
Ralf Hopfengart, FDP	19	2,06 %
Marco Koletschka, FDP	9	0,97 %
Alexander Wehr, FDP	11	1,19 %
Andreas Elster, FDP	14	1,52 %
Michael Mörer, FDP	9	0,97 %
Bernhard Achter, FDP	8	0,87 %
Sabine Häring, FDP	23	2,49 %
Helga Lohmann, FDP	18	1,95 %
Lisa Weiß, FDP	11	1,19 %
Christian Friedrich, FDP	9	0,97 %
Stefan Kaupert, FDP	7	0,76 %
Anita Zwinkau, FDP	7	0,76 %
Martin Stadtelmeyer, FDP	7	0,76 %
Heidmarie Wagner, FDP	7	0,76 %
Klaus Feser, FDP	13	1,41 %
Christine Scheler, FDP	13	1,41 %
Sandra Müller-Britting, FDP	8	0,87 %
Ute Enzenberger, FDP	7	0,76 %
Olindo Di Biasi, FDP	7	0,76 %
Bernd Djalek, FDP	13	1,41 %

	Anzahl	Prozent
Bernd Enzenberger, FDP	7	0,76 %
FW-FBW	938	2,80 %
Dr. Uwe Pfeiffle, FW-FBW	48	5,12 %
Karl-Dieter Fuchs, FW-FBW	53	5,65 %
Wolfram Beha, FW-FBW	24	2,56 %
Hermann Queck, FW-FBW	21	2,24 %
Simon Haag, FW-FBW	16	1,71 %
Manfred Freitag, FW-FBW	9	0,96 %
Roland Hoh, FW-FBW	18	1,92 %
Joachim Lott, FW-FBW	12	1,28 %
Dietrich Hermann, FW-FBW	19	2,03 %
Daniel Bayer, FW-FBW	7	0,75 %
Christiane Denk, FW-FBW	18	1,92 %
Rudolf Sattes, FW-FBW	20	2,13 %
Stefan Wehr, FW-FBW	12	1,28 %
Dieter Burlein, FW-FBW	30	3,20 %
Willi Hertlein, FW-FBW	9	0,96 %
Alfred Schnabel, FW-FBW	8	0,85 %
Elke Pfeiffle, FW-FBW	31	3,30 %
Marcus Götz, FW-FBW	21	2,24 %
Sabine Fuchs, FW-FBW	25	2,67 %
Dieter Koch, FW-FBW	15	1,60 %
Tobias Volk, FW-FBW	49	5,22 %
Steven Haass, FW-FBW	15	1,60 %
Frank Schmitt, FW-FBW	19	2,03 %
David Haass, FW-FBW	16	1,71 %
Otto Volk, FW-FBW	35	3,73 %
Evi Luckert, FW-FBW	9	0,96 %
Max Spiegel, FW-FBW	9	0,96 %
Stefan Schweser, FW-FBW	6	0,64 %
Christoph Hofmann, FW-FBW	9	0,96 %
Peter Enck, FW-FBW	13	1,39 %
Uwe Graßl, FW-FBW	10	1,07 %
Jasmin Sattes, FW-FBW	9	0,96 %
Sabine Schenkel-Drenkard, FW-FBW	9	0,96 %
Lutz Heyne, FW-FBW	16	1,71 %
Gerd Heiser, FW-FBW	6	0,64 %
Romana Wahner, FW-FBW	6	0,64 %
Niklas Brehm, FW-FBW	10	1,07 %

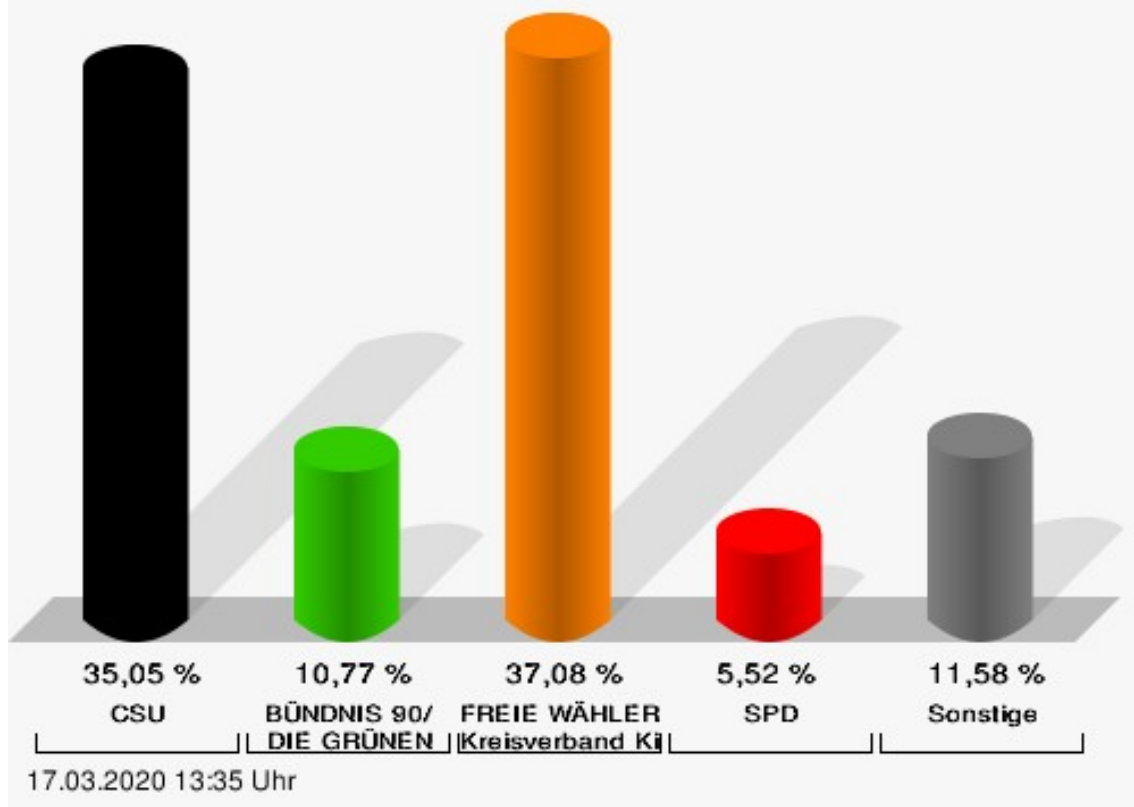
	Anzahl	Prozent
Michael Herbig, FW-FBW	17	1,81 %
Johannes Luckert, FW-FBW	34	3,62 %
Ralph Hofmann, FW-FBW	9	0,96 %
Rolf Wenkheimer, FW-FBW	6	0,64 %
Friedrich Haag, FW-FBW	15	1,60 %
Helga Brand, FW-FBW	8	0,85 %
Utta Poch, FW-FBW	9	0,96 %
Christian Töpfer, FW-FBW	13	1,39 %
Thorsten Dennerlein, FW-FBW	11	1,17 %
Karin Kohles, FW-FBW	9	0,96 %
Monika Hirsch-Günther, FW-FBW	9	0,96 %
Andreas Fuchs, FW-FBW	11	1,17 %
Dr. Bertram Poch, FW-FBW	14	1,49 %
Dagmar Ludwig, FW-FBW	9	0,96 %
Günther Kohles, FW-FBW	6	0,64 %
Markus Pallingen, FW-FBW	8	0,85 %
Christian Oppel, FW-FBW	18	1,92 %
Klaus Rügamer, FW-FBW	10	1,07 %
Frank Hoh, FW-FBW	10	1,07 %
Gertrud Katzenberger, FW-FBW	9	0,96 %
Alfred Sattes, FW-FBW	9	0,96 %
Manuela Hofmann, FW-FBW	19	2,03 %
Georg Wittmann, FW-FBW	13	1,39 %
UsW	147	0,44 %
Siegfried Müller, UsW	38	25,85 %
Werner May, UsW	8	5,44 %
Manfred Marstaller, UsW	12	8,16 %
Manuel Müller, UsW	3	2,04 %
Hermann Pfannes, UsW	1	0,68 %
Rolf Ferenczy, UsW	6	4,08 %
Heidi Hergert, UsW	0	0,00 %
Friedrich Lenhart, UsW	0	0,00 %
Stefan Grau, UsW	3	2,04 %
Bettina Kristinus, UsW	2	1,36 %
Christian Müller, UsW	2	1,36 %
Werner Hecht, UsW	6	4,08 %
Dieter Köberle, UsW	15	10,20 %
Dominic Niedermeyer, UsW	0	0,00 %
Birte May, UsW	0	0,00 %
Michael Dorsch, UsW	25	17,01 %

	Anzahl	Prozent
Karl Jeschke, UsW	0	0,00 %
Jürgen Niedermeyer, UsW	2	1,36 %
Anja Müller-Meister, UsW	4	2,72 %
Kurt Lamparter, UsW	0	0,00 %
Sandra Pfannes, UsW	3	2,04 %
Michael Schmitt, UsW	2	1,36 %
Gerd Müller, UsW	4	2,72 %
Miroslaw Dragon, UsW	6	4,08 %
Elisabeth Müller, UsW	0	0,00 %
Reinhard Scherzer, UsW	5	3,40 %
ÖDP	177	0,53 %
Reinhard Trump, ÖDP	31	17,51 %
Alexander Meier, ÖDP	11	6,21 %
Bianca Tröge, ÖDP	13	7,34 %
Erich Jakubczyk, ÖDP	5	2,82 %
Jens Pauluhn, ÖDP	4	2,26 %
Sigrid Dostal, ÖDP	4	2,26 %
Ulf Katzenberger, ÖDP	5	2,82 %
Hinnerk Vinzent, ÖDP	2	1,13 %
Sonja Gekeler-Hölscher, ÖDP	2	1,13 %
Annette Prectel, ÖDP	20	11,30 %
Matthias Lux, ÖDP	2	1,13 %
Margarita Mäder-Schmidt, ÖDP	3	1,69 %
Karola Trump, ÖDP	2	1,13 %
Herbert Pröstler, ÖDP	1	0,56 %
Karoline Mayer-Nuss, ÖDP	5	2,82 %
Stephanie Bauer, ÖDP	1	0,56 %
Thomas Schneider, ÖDP	1	0,56 %
Johannes Feller, ÖDP	1	0,56 %
Harald Weber, ÖDP	2	1,13 %
Wolfram Soldan, ÖDP	2	1,13 %
Hannelore Vinzent, ÖDP	1	0,56 %
Stefan Lenzer, ÖDP	2	1,13 %
Gottfried Schade, ÖDP	2	1,13 %
Petra Hösch, ÖDP	1	0,56 %
Silvia Paulus-Hildner, ÖDP	1	0,56 %
Martin Tröge, ÖDP	5	2,82 %
Marion Katzenberger, ÖDP	1	0,56 %
Thomas Abendroth, ÖDP	4	2,26 %
Friederike Kolb, ÖDP	3	1,69 %

	Anzahl	Prozent
Michael Hildner, ÖDP	2	1,13 %
Elke Özdil-Schlichthörlein, ÖDP	2	1,13 %
Werner Müller, ÖDP	1	0,56 %
Christian Schneider, ÖDP	1	0,56 %
Karolin Meier, ÖDP	1	0,56 %
Laura Goller, ÖDP	10	5,65 %
Christiane Lindörfer, ÖDP	1	0,56 %
Martin Günzel, ÖDP	4	2,26 %
Fatemeh Mohammadi Motlagh, ÖDP	2	1,13 %
Doris Herrmann, ÖDP	2	1,13 %
Dariusz Migula, ÖDP	1	0,56 %
Andrea McWright-Lapp, ÖDP	2	1,13 %
Siegfried Fröhling, ÖDP	5	2,82 %
Harald Beck, ÖDP	2	1,13 %
Marion Langer, ÖDP	3	1,69 %
Bernhard Ziegler, ÖDP	0	0,00 %
Alexander Stein, ÖDP	0	0,00 %
Elke Dosch, ÖDP	1	0,56 %
Brigitte Pauluhn, ÖDP	0	0,00 %
BP	259	0,77 %
Uwe Hartmann, BP	26	10,04 %
Sascha Kecke, BP	8	3,09 %
Martin Dirschbacher, BP	19	7,34 %
Aileen Bimmerlein, BP	12	4,63 %
Oliver Hess, BP	11	4,25 %
Oliver Höhn, BP	9	3,47 %
Karl-Heinz Rönninger, BP	12	4,63 %
Birgit Hartmann, BP	6	2,32 %
Günther Riegel, BP	15	5,79 %
Nina Will, BP	4	1,54 %
Ernst Van Huet, BP	3	1,16 %
Volker Skop, BP	3	1,16 %
Rudolf Stadtler, BP	3	1,16 %
Anette Schneider, BP	3	1,16 %
Renate Mey, BP	8	3,09 %
Katharina Paul-Heß, BP	3	1,16 %
Claudia Somorowsky, BP	3	1,16 %
Michaela Kecke, BP	4	1,54 %
Thomas Rodamer, BP	4	1,54 %

	Anzahl	Prozent
Janina Van Huet, BP	3	1,16 %
Ellen Rammig, BP	2	0,77 %
Jürgen Rammig, BP	9	3,47 %
Melissa Rammig, BP	2	0,77 %
Tanja Riegel, BP	3	1,16 %
Sabine Nagel, BP	8	3,09 %
Günter Mey, BP	2	0,77 %
Harald Nagel, BP	2	0,77 %
Hilmar Vogel, BP	3	1,16 %
Sigmar Dönig, BP	3	1,16 %
Laura Lackner, BP	2	0,77 %
André Hofmann, BP	3	1,16 %
Dagmar Kuhn, BP	3	1,16 %
Mark Nagel, BP	2	0,77 %
Tanja Vogel, BP	8	3,09 %
Ingrid Weinmann, BP	2	0,77 %
Manfred Schneider, BP	2	0,77 %
Dominik Pohley, BP	2	0,77 %
Adolf Virnekäs, BP	2	0,77 %
Niklas Barrett, BP	2	0,77 %
Petra Karschti, BP	4	1,54 %
Hans Pötzingler, BP	2	0,77 %
Manuela Grosche, BP	5	1,93 %
Pascal Arenz, BP	2	0,77 %
Lotte Rönninger, BP	5	1,93 %
Ingrid Dünfelder, BP	4	1,54 %
Thomas Karschti, BP	2	0,77 %
Gerlinde Kuhn, BP	4	1,54 %
Silvia Dönig, BP	2	0,77 %
Erwin Draxler, BP	3	1,16 %
Berthold Weinmann, BP	5	1,93 %

Gemeinde Sommerach - Sommerach - Briefwahl
Kreistagswahl 15.03.2020



CSU = Christlich-Soziale Union in Bayern e.V.

FREIE WÄHLER/FW-Kreisverband Kitzingen = FREIE WÄHLER/FREIE WÄHLER-Kreisverband Kitzingen

SPD = Sozialdemokratische Partei Deutschlands

Übersicht Stimmbezirke

Zusammenstellung der Ergebnisse nach Stimmbezirken

Stimmbezirk	Stand	Wahlberechtigte	Wähler/innen	CSU	GRÜNE	FREIE WÄHLER/FW-Kreisverband Kitzingen	AfD	SPD	FDP	FW-FBW	UsW	ÖDP	BP
Sommerach - Allgemein	eingegangen	1.114	23,79 %	44,23 %	16,50 %	27,30 %	1,58 %	5,02 %	0,88 %	2,50 %	0,28 %	1,64 %	0,07 %
Sommerach - Briefwahl	eingegangen	0		35,05 %	10,77 %	37,08 %	4,28 %	5,52 %	2,76 %	2,80 %	0,44 %	0,53 %	0,77 %
Gemeinde Sommerach	2 von 2	1.114	83,48 %	37,63 %	12,38 %	34,33 %	3,52 %	5,38 %	2,23 %	2,72 %	0,39 %	0,84 %	0,58 %