

Wahlbuch  
Kommunalwahlen  
15.03.2020  
Gemeinde Sulzfeld a. Main  
Herausgegeben am 08.04.2020

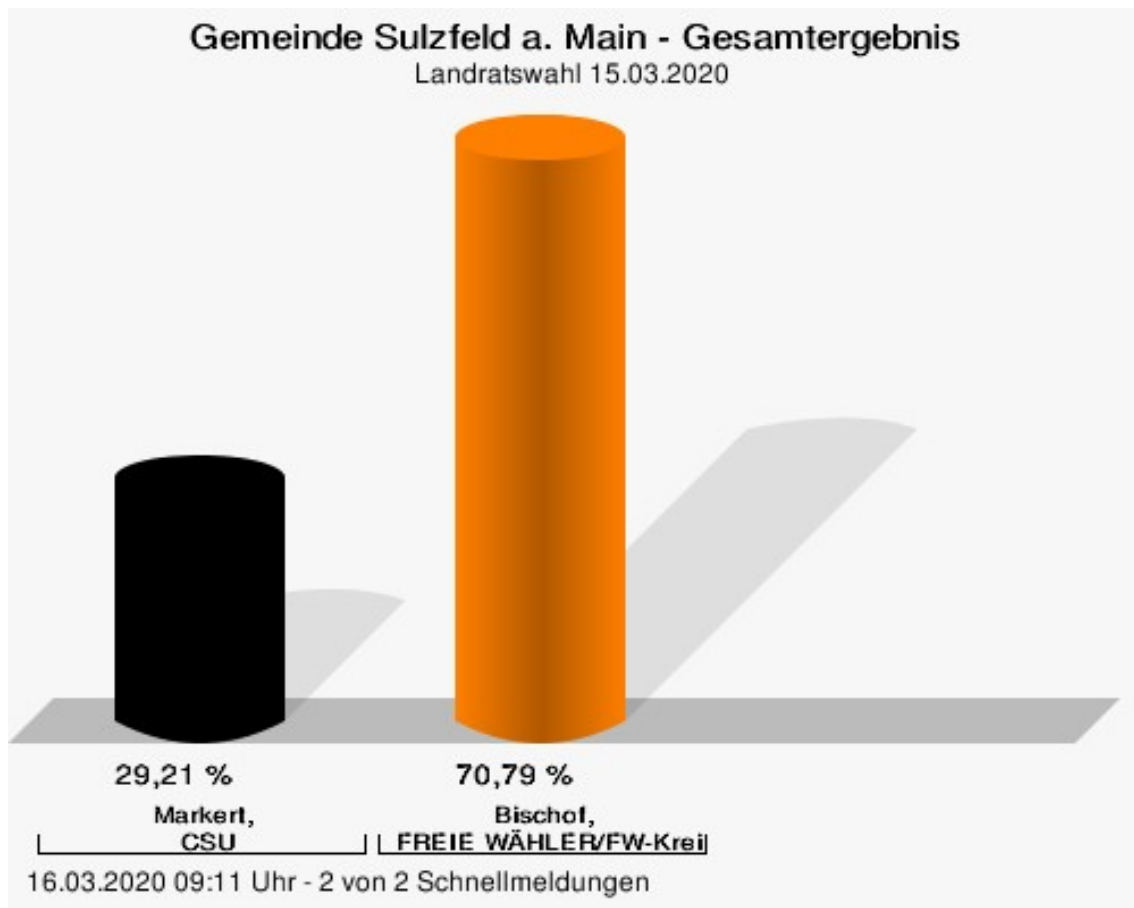
# Inhaltsverzeichnis

Landratswahl	1
Gemeinde Sulzfeld a. Main	1
Stimmbezirke	4
Stimmbezirk Sulzfeld a. Main 1	4
Stimmbezirk Sulzfeld a. Main 11	6
Übersicht Stimmbezirke	7
Kreistagswahl	8
Gemeinde Sulzfeld a. Main	8
Stimmbezirke	25
Stimmbezirk Sulzfeld a. Main 1	25
Stimmbezirk Sulzfeld a. Main 11	41
Übersicht Stimmbezirke	56

# Landratswahl

## Gemeinde Sulzfeld a. Main

	Anzahl	Prozent
Markert, CSU	234	29,21 %
Bischof, FREIE WÄHLER/FW-Kreisverband Kitzingen	567	70,79 %

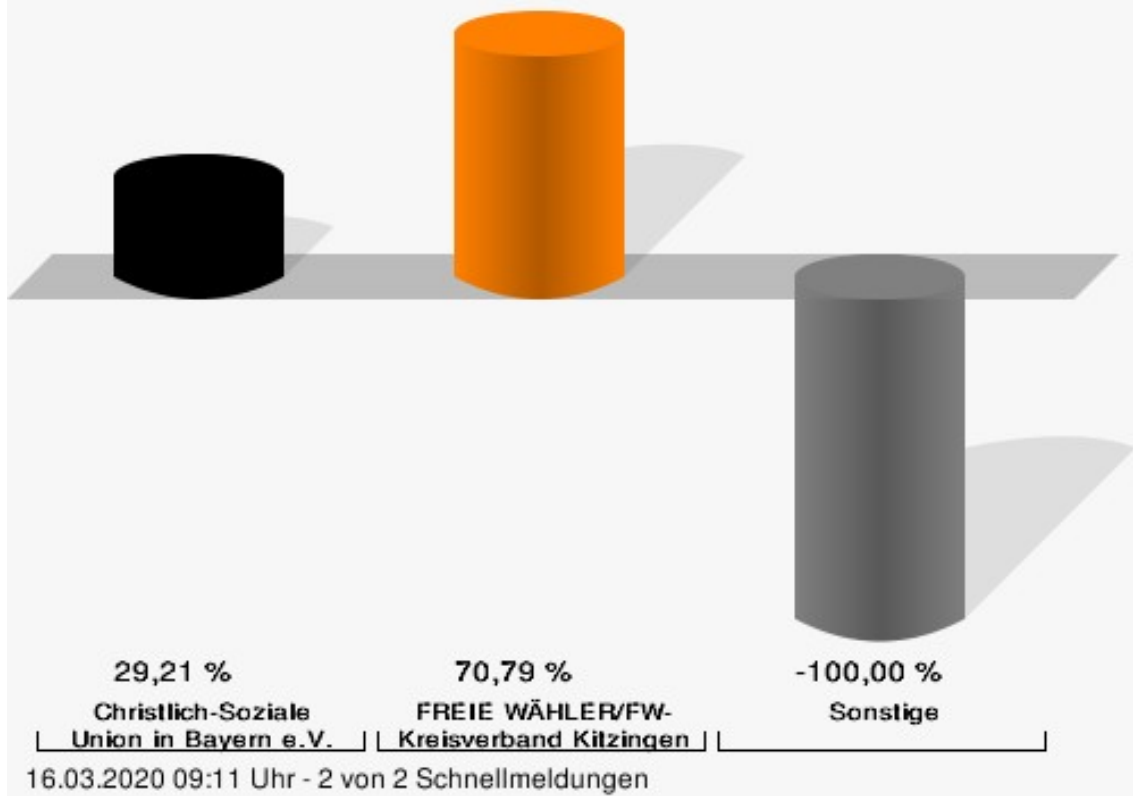


Markert, CSU = Markert, Christlich-Soziale Union in Bayern e.V.

Bischof, FREIE WÄHLER/FW-Kreisverband Kitzingen = Bischof, FREIE WÄHLER/FREIE WÄHLER-Kreisverband Kitzingen

## Gemeinde Sulzfeld a. Main - Gesamtergebnis

Landratswahl 15.03.2020 | 23.09.2012

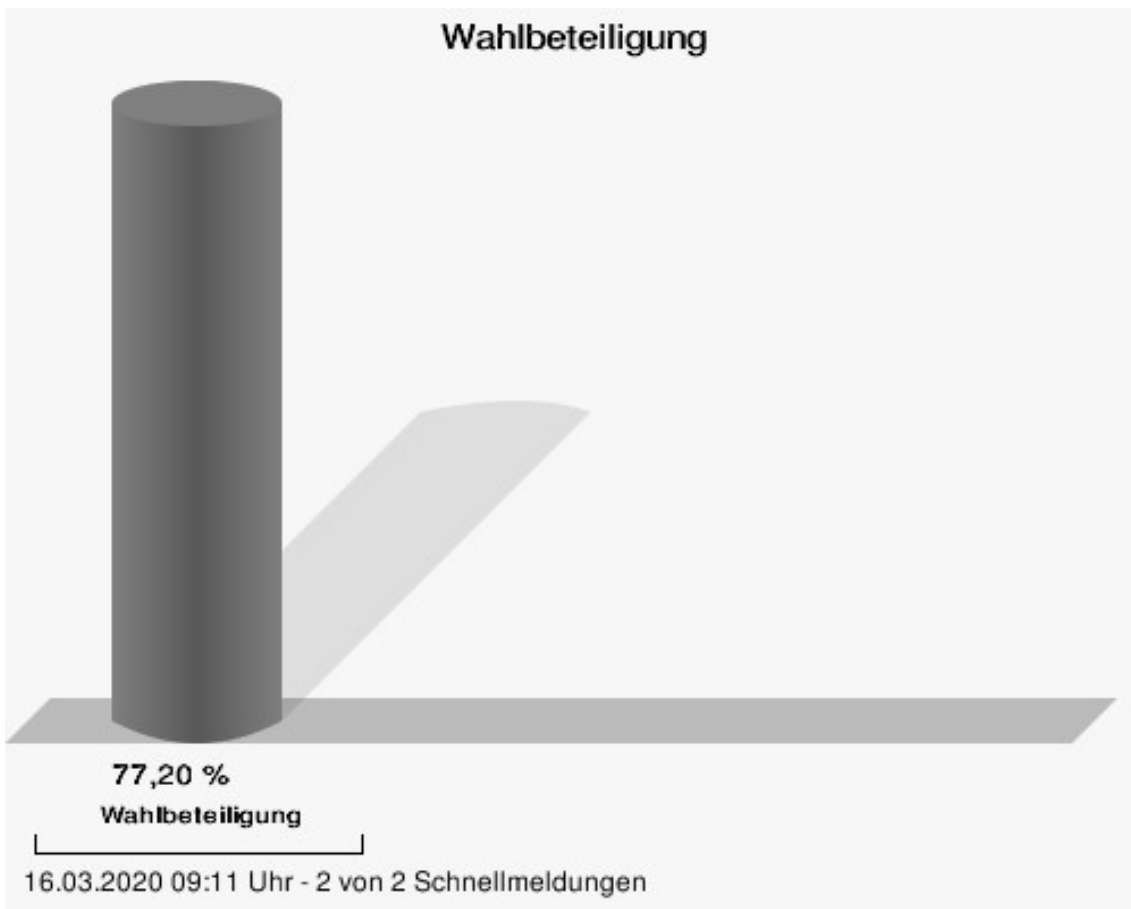


FREIE WÄHLER/FW-Kreisverband Kitzingen = FREIE WÄHLER/FREIE WÄHLER-Kreisverband Kitzingen

Gemeinde Sulzfeld a. Main  
Landratswahl 15.03.2020  
Gewinne und Verluste Gesamtergebnis

	aktuelle Wahl: Landratswahl 15.03.2020	im Vergleich zur: Landratswahl 23.09.2012	
		Ergebnis	Gewinne und Verluste
Wahlberechtigte	1.057	1.100	-43
Wähler	816	374	+442
	77,20 %	34,00 %	+ 43.20
gültige Stimmen	801	369	+432
	98,16 %	98,66 %	- 0.50
CSU	234	0	+234
	29,21 %	0,00 %	+ 29.21
FREIE WÄHLER/FW-Kreisver- band Kitzingen	567	0	+567
	70,79 %	0,00 %	+ 70.79
Sonstige	0	369	-369
	0,00 %	100,00 %	- 100.00

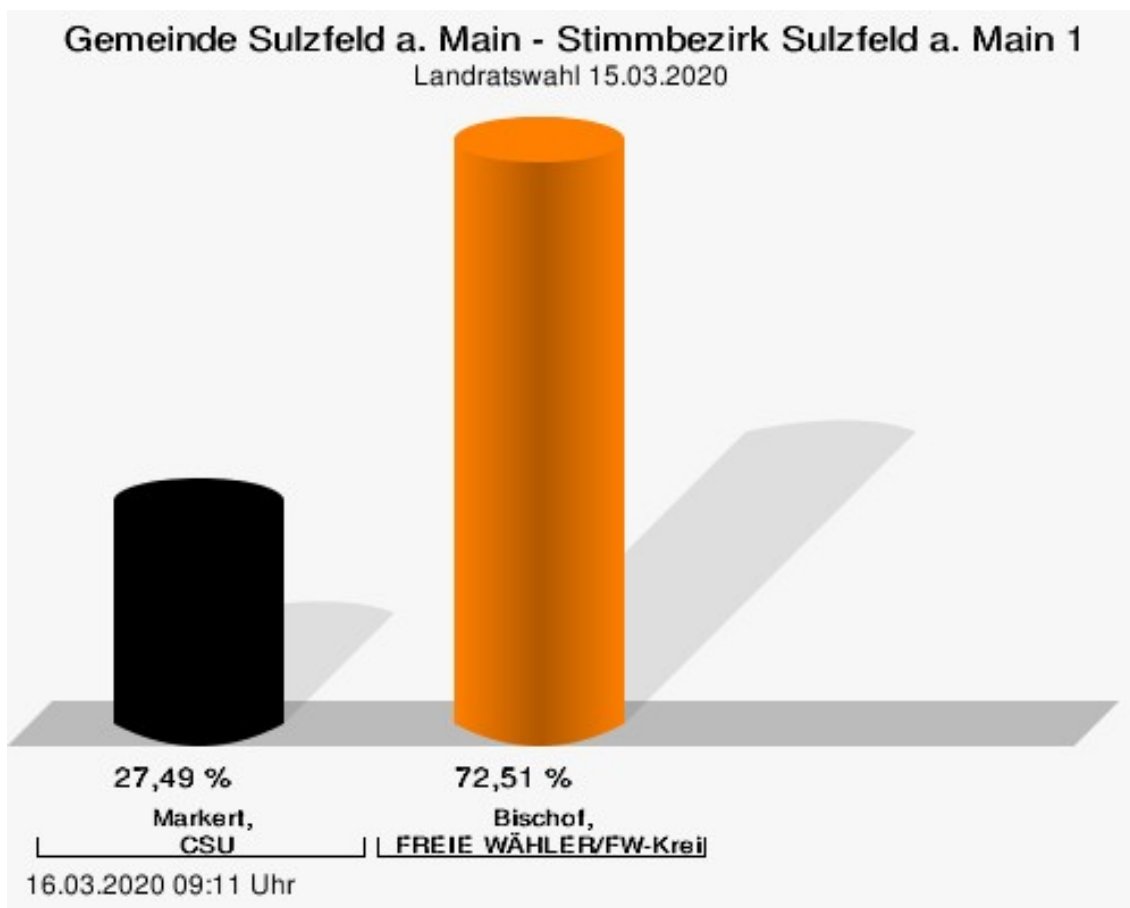
Landratswahl 23.09.2012: Sonstige = GRÜNE/ÖDP, Freie Wähler FW



## Stimmbezirke

### Stimmbezirk Sulzfeld a. Main 1

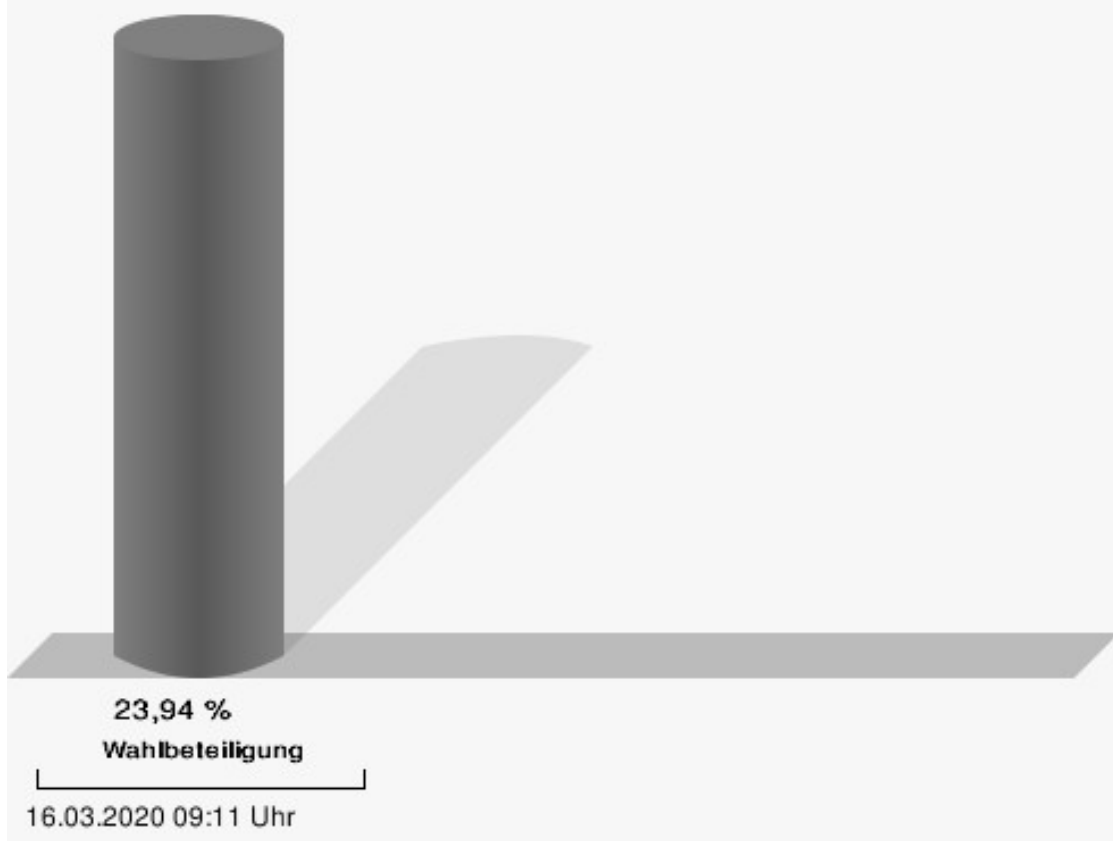
	Anzahl	Prozent
Markert, CSU	69	27,49 %
Bischof, FREIE WÄHLER/FW-Kreisverband Kitzingen	182	72,51 %



Markert, CSU = Markert, Christlich-Soziale Union in Bayern e.V.

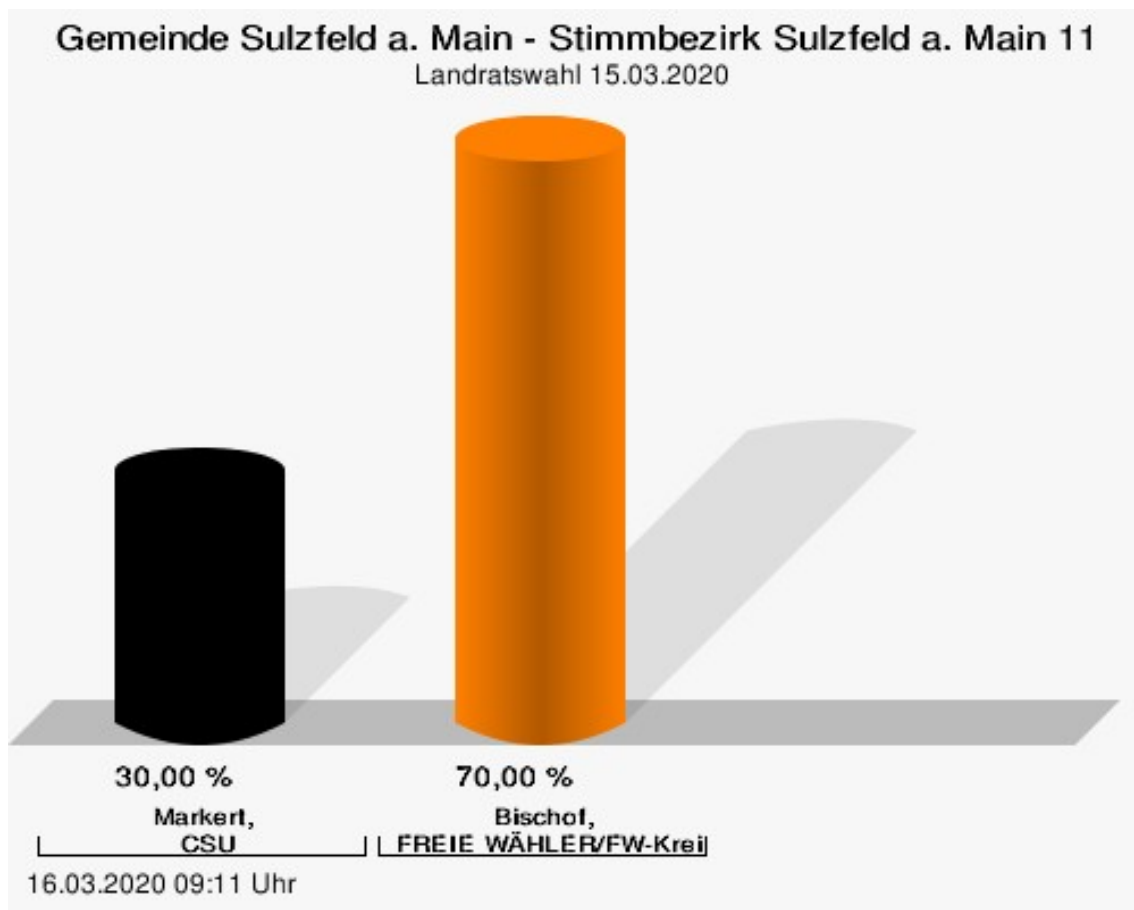
Bischof, FREIE WÄHLER/FW-Kreisverband Kitzingen = Bischof, FREIE WÄHLER/FREIE WÄHLER-Kreisverband Kitzingen

## Wahlbeteiligung



## Stimmbezirk Sulzfeld a. Main 11

	Anzahl	Prozent
Markert, CSU	165	30,00 %
Bischof, FREIE WÄHLER/FW-Kreisverband Kitzingen	385	70,00 %



Markert, CSU = Markert, Christlich-Soziale Union in Bayern e.V.

Bischof, FREIE WÄHLER/FW-Kreisverband Kitzingen = Bischof, FREIE WÄHLER/FREIE WÄHLER-Kreisverband Kitzingen



# Übersicht Stimmbezirke

Zusammenstellung der Ergebnisse nach Stimmbezirken

Stimmbezirk	Stand	Wahlberechtigte	Wähler/innen	gültig	CSU	FREIE WÄHLER/FW-Kreisverband Kitzingen
Stimmbezirk Sulzfeld a. Main 1	eingegangen	1.057	23,94 %	99,21 %	27,49 %	<b>72,51 %</b>
Stimmbezirk Sulzfeld a. Main 11	eingegangen	0		97,69 %	30,00 %	<b>70,00 %</b>
Gemeinde Sulzfeld a. Main	2 von 2	1.057	77,20 %	98,16 %	29,21 %	<b>70,79 %</b>

# Kreistagswahl

## Gemeinde Sulzfeld a. Main

	Anzahl	Prozent
CSU	14.067	34,66 %
Timo Markert, CSU	533	3,79 %
Barbara Becker, CSU	488	3,47 %
Dr. Otto Hünnerkopf, CSU	474	3,37 %
Gerlinde Martin, CSU	295	2,10 %
Stefan Güntner, CSU	502	3,57 %
Dr. jur. Werner Knaier, CSU	271	1,93 %
Marcel Hannweber, CSU	220	1,56 %
Reinhold Kuhn, CSU	312	2,22 %
Manuela Strohofer, CSU	322	2,29 %
Sabrina Stemplowsky, CSU	265	1,88 %
Ferdinand Fürst zu Castell-Castell, CSU	287	2,04 %
Josef Wächter, CSU	197	1,40 %
Doris Paul, CSU	337	2,40 %
Heiko Bäuerlein, CSU	204	1,45 %
Robert Scheller, CSU	189	1,34 %
Gertrud Schwab, CSU	300	2,13 %
Gerhard Schenkel, CSU	1.119	7,95 %
Heinz Dorsch, CSU	295	2,10 %
Alfons Saugel, CSU	202	1,44 %
Eva Dinkel, CSU	200	1,42 %
Rainer Ott, CSU	220	1,56 %
Elmar Henke, CSU	246	1,75 %
Dieter Haag, CSU	380	2,70 %
René Schlehr, CSU	166	1,18 %
Tibor Brumme, CSU	278	1,98 %
Erich Hegwein, CSU	239	1,70 %
Thomas Reichert, CSU	245	1,74 %
Sibylle Säger, CSU	186	1,32 %
Bernhard Brückner, CSU	234	1,66 %
Frank Gimperlein, CSU	227	1,61 %
Annemarie Mauer, CSU	152	1,08 %
Marlene Bauer, CSU	261	1,86 %
Simon Rinke, CSU	141	1,00 %
Marion Frischholz, CSU	212	1,51 %
Manfred Kleinschrodt, CSU	152	1,08 %
Ruth Albrecht, CSU	158	1,12 %

	Anzahl	Prozent
Sandra Hannweber, CSU	140	1,00 %
Dr. med. dent. Bent Hanel, CSU	148	1,05 %
Hartmut Stiller, CSU	223	1,59 %
Julia Pfriem, CSU	167	1,19 %
Dr. oen. Uwe Matheus, CSU	126	0,90 %
Heidi Plömpel, CSU	141	1,00 %
Anke Schunk, CSU	232	1,65 %
Peter Riegler, CSU	125	0,89 %
Bernd Lussert, CSU	141	1,00 %
Elisabeth Drescher, CSU	128	0,91 %
Laura Voit, CSU	170	1,21 %
Peter Brandner, CSU	130	0,92 %
Maria Fieber, CSU	116	0,82 %
Fabian Uhl, CSU	114	0,81 %
Lilian Laacke, CSU	119	0,85 %
Manfred Ziegler, CSU	100	0,71 %
Dr. med. Stephan Küntzer, CSU	385	2,74 %
Michael Fackelmann, CSU	106	0,75 %
Ulrike Freifrau von Mauchenheim, gen. Bechtolsheim, CSU	111	0,79 %
Horst Reuther, CSU	183	1,30 %
Peter Sterk, CSU	125	0,89 %
Helma Schug, CSU	98	0,70 %
Daniel Nagl, CSU	88	0,63 %
Jan Götz, CSU	142	1,01 %
GRÜNE	5.269	12,98 %
Angela Hufnagel, GRÜNE	161	3,06 %
Klaus Sanzenbacher, GRÜNE	149	2,83 %
Christa Büttner, GRÜNE	133	2,52 %
Stefan Schwarz, GRÜNE	117	2,22 %
Dr. Gisela Kramer-Grünwald, GRÜNE	299	5,67 %
Andrea Schmidt, GRÜNE	236	4,48 %
Jonas Kruse, GRÜNE	92	1,75 %
Andrea Rauch, GRÜNE	106	2,01 %
Nico Engelbrecht, GRÜNE	77	1,46 %
Andrea Drexelius, GRÜNE	95	1,80 %
Harald Godron, GRÜNE	74	1,40 %
Eva Trapp, GRÜNE	97	1,84 %
Frank Hufnagel, GRÜNE	73	1,39 %
Stefanie Schumacher, GRÜNE	105	1,99 %

	Anzahl	Prozent
Dr. rer. nat. Hans-Martin Hoffmann, GRÜNE	75	1,42 %
Regina Hetterich, GRÜNE	80	1,52 %
Willi Hörrmann, GRÜNE	66	1,25 %
Birgit Zugelder-Hofmann, GRÜNE	69	1,31 %
Herbert Schmidt, GRÜNE	70	1,33 %
Ursula Marpoder, GRÜNE	69	1,31 %
Armin Döpfner, GRÜNE	74	1,40 %
Theresa Sanzenbacher, GRÜNE	70	1,33 %
Peter Laumer, GRÜNE	67	1,27 %
Melanie Stöcklein, GRÜNE	84	1,59 %
Ulrich Drexelius, GRÜNE	67	1,27 %
Sylvia Krüger-Schrauth, GRÜNE	81	1,54 %
Heiner Schmidt, GRÜNE	61	1,16 %
Hajar Noori, GRÜNE	79	1,50 %
Markus Krüger, GRÜNE	60	1,14 %
Xenia Bastert, GRÜNE	66	1,25 %
Thomas Ziegler, GRÜNE	60	1,14 %
Astrid Franssen, GRÜNE	373	7,08 %
Moritz Hornung, GRÜNE	75	1,42 %
Silke Seebeck, GRÜNE	65	1,23 %
Victor Trapp, GRÜNE	67	1,27 %
Waltraud Lutz-Neugebauer, GRÜNE	66	1,25 %
Jens Schellhase, GRÜNE	78	1,48 %
Imelda Weippert, GRÜNE	56	1,06 %
Bernd Zeidler, GRÜNE	59	1,12 %
Elfriede Hahn-Schwind, GRÜNE	64	1,21 %
Jörg Schlüter, GRÜNE	58	1,10 %
Sara Arab, GRÜNE	71	1,35 %
Manfred Erhard, GRÜNE	53	1,01 %
Anna-Lea Beckenbauer, GRÜNE	64	1,21 %
Joachim Neugebauer, GRÜNE	53	1,01 %
Julia Wenner, GRÜNE	68	1,29 %
Artie Gutschera, GRÜNE	64	1,21 %
Gabriele Gauer, GRÜNE	68	1,29 %
Reinhard Schmid, GRÜNE	50	0,95 %
Julia Gilfert, GRÜNE	60	1,14 %
Peter Bieber, GRÜNE	54	1,02 %
Anna Mebs, GRÜNE	52	0,99 %
Liam Franssen, GRÜNE	210	3,99 %

	Anzahl	Prozent
Heidelinde Kruckow, GRÜNE	50	0,95 %
Dieter Then, GRÜNE	47	0,89 %
Christine Seynstahl, GRÜNE	74	1,40 %
Conny Gutschera, GRÜNE	50	0,95 %
Petra Godron, GRÜNE	44	0,84 %
Hans-Georg Plate, GRÜNE	120	2,28 %
Rita Gryzla, GRÜNE	44	0,84 %
FREIE WÄHLER/FW-Kreisverband Kitzingen	6.452	15,90 %
Tamara Bischof, FREIE WÄHLER/FW-Kreisverband Kitzingen	802	12,43 %
Josef Mend, FREIE WÄHLER/FW-Kreisverband Kitzingen	504	7,81 %
Stefan Wolbert, FREIE WÄHLER/FW-Kreisverband Kitzingen	198	3,07 %
Dr. med. Susanne Knof, FREIE WÄHLER/FW-Kreisverband Kitzingen	151	2,34 %
Udo Gebert, FREIE WÄHLER/FW-Kreisverband Kitzingen	80	1,24 %
Dr. Roland Hardörfer, FREIE WÄHLER/FW-Kreisverband Kitzingen	83	1,29 %
Heinrich Wörner, FREIE WÄHLER/FW-Kreisverband Kitzingen	74	1,15 %
Volker Schmitt, FREIE WÄHLER/FW-Kreisverband Kitzingen	95	1,47 %
Guido Braun, FREIE WÄHLER/FW-Kreisverband Kitzingen	127	1,97 %
Dieter Lenzer, FREIE WÄHLER/FW-Kreisverband Kitzingen	115	1,78 %
Ernst Nickel, FREIE WÄHLER/FW-Kreisverband Kitzingen	89	1,38 %
Sabrina Bischof, FREIE WÄHLER/FW-Kreisverband Kitzingen	119	1,84 %
Ingrid Reifenscheid-Eckert, FREIE WÄHLER/FW-Kreisverband Kitzingen	139	2,15 %
Gerlinde Stier, FREIE WÄHLER/FW-Kreisverband Kitzingen	113	1,75 %
Herbert Volkamer, FREIE WÄHLER/FW-Kreisverband Kitzingen	138	2,14 %
Eckhard Himmel, FREIE WÄHLER/FW-Kreisverband Kitzingen	222	3,44 %
Herbert Biebelriether, FREIE WÄHLER/FW-Kreisverband Kitzingen	94	1,46 %

	Anzahl	Prozent
Peter Kraus, FREIE WÄHLER/FW-Kreisverband Kitzingen	112	1,74 %
Carolin Meyer, FREIE WÄHLER/FW-Kreisverband Kitzingen	119	1,84 %
Matthias Bielek, FREIE WÄHLER/FW-Kreisverband Kitzingen	232	3,60 %
Peter Kornell, FREIE WÄHLER/FW-Kreisverband Kitzingen	134	2,08 %
Paul Streng, FREIE WÄHLER/FW-Kreisverband Kitzingen	223	3,46 %
Lothar Nagel, FREIE WÄHLER/FW-Kreisverband Kitzingen	82	1,27 %
Johanna Sendner, FREIE WÄHLER/FW-Kreisverband Kitzingen	74	1,15 %
Frank Stierhof, FREIE WÄHLER/FW-Kreisverband Kitzingen	73	1,13 %
Rudolf Schaller, FREIE WÄHLER/FW-Kreisverband Kitzingen	59	0,91 %
Gerhard Ackermann, FREIE WÄHLER/FW-Kreisverband Kitzingen	65	1,01 %
Peter Eschenbacher, FREIE WÄHLER/FW-Kreisverband Kitzingen	97	1,50 %
Konrad Mittenzwei, FREIE WÄHLER/FW-Kreisverband Kitzingen	118	1,83 %
Ulrich Falk, FREIE WÄHLER/FW-Kreisverband Kitzingen	60	0,93 %
August Hopf, FREIE WÄHLER/FW-Kreisverband Kitzingen	91	1,41 %
Cengiz Zarbo, FREIE WÄHLER/FW-Kreisverband Kitzingen	50	0,77 %
Dirk Albrecht, FREIE WÄHLER/FW-Kreisverband Kitzingen	72	1,12 %
Winfried Weidt, FREIE WÄHLER/FW-Kreisverband Kitzingen	47	0,73 %
Anja Hirt, FREIE WÄHLER/FW-Kreisverband Kitzingen	53	0,82 %
Simone Thomalla-Ossenkemper, FREIE WÄHLER/FW-Kreisverband Kitzingen	49	0,76 %
Rudolf Donath, FREIE WÄHLER/FW-Kreisverband Kitzingen	80	1,24 %
Helmut Schleyer, FREIE WÄHLER/FW-Kreisverband Kitzingen	74	1,15 %
Siegfried Hummel, FREIE WÄHLER/FW-Kreisverband Kitzingen	70	1,08 %

	Anzahl	Prozent
Eva-Sophia Rückel, FREIE WÄHLER/FW-Kreisverband Kitzingen	50	0,77 %
Wolfgang Brosche, FREIE WÄHLER/FW-Kreisverband Kitzingen	65	1,01 %
Gustav Tasch, FREIE WÄHLER/FW-Kreisverband Kitzingen	73	1,13 %
Andrea Pfannes, FREIE WÄHLER/FW-Kreisverband Kitzingen	95	1,47 %
Manuela Jamm, FREIE WÄHLER/FW-Kreisverband Kitzingen	70	1,08 %
Carolin Wegmann, FREIE WÄHLER/FW-Kreisverband Kitzingen	55	0,85 %
Klaus Heinrich, FREIE WÄHLER/FW-Kreisverband Kitzingen	49	0,76 %
Thomas Grimmer, FREIE WÄHLER/FW-Kreisverband Kitzingen	47	0,73 %
Rouven Lewandowski, FREIE WÄHLER/FW-Kreisverband Kitzingen	67	1,04 %
Ralf Trump, FREIE WÄHLER/FW-Kreisverband Kitzingen	87	1,35 %
Dr. Heinfried Hahn, FREIE WÄHLER/FW-Kreisverband Kitzingen	59	0,91 %
Heinrich Stier, FREIE WÄHLER/FW-Kreisverband Kitzingen	74	1,15 %
Herbert Holzapfel, FREIE WÄHLER/FW-Kreisverband Kitzingen	46	0,71 %
Nina Sahlmüller, FREIE WÄHLER/FW-Kreisverband Kitzingen	54	0,84 %
Felix Wallström, FREIE WÄHLER/FW-Kreisverband Kitzingen	64	0,99 %
Friedrich Düll, FREIE WÄHLER/FW-Kreisverband Kitzingen	56	0,87 %
Robert Menz, FREIE WÄHLER/FW-Kreisverband Kitzingen	41	0,64 %
Thomas Pauli, FREIE WÄHLER/FW-Kreisverband Kitzingen	37	0,57 %
Hans Brummer, FREIE WÄHLER/FW-Kreisverband Kitzingen	56	0,87 %
Peggy Knauer, FREIE WÄHLER/FW-Kreisverband Kitzingen	56	0,87 %
Hilar Burkard, FREIE WÄHLER/FW-Kreisverband Kitzingen	74	1,15 %
AfD	1.915	4,72 %
Andrea Klingen, AfD	132	6,89 %
Christian Klingen, AfD	123	6,42 %
Stefan Doliwa, AfD	100	5,22 %

	Anzahl	Prozent
Alfred Ackermann, AfD	102	5,33 %
Lars Goldbach, AfD	99	5,17 %
Marlis Ceslok, AfD	96	5,01 %
Gerda Reisberg, AfD	97	5,07 %
Hannelore Postel, AfD	90	4,70 %
Markus Klingen, AfD	108	5,64 %
Marius Jaekel, AfD	99	5,17 %
Karin Zesar, AfD	91	4,75 %
Marion Kirstein, AfD	105	5,48 %
Dr. med. Bernhard Sturn, AfD	100	5,22 %
Siegfried Postel, AfD	88	4,60 %
Heinz Ackermann, AfD	85	4,44 %
Ruth Doliwa, AfD	79	4,13 %
Daniela Strobel-Langenhau, AfD	82	4,28 %
Claudia Idselis, AfD	78	4,07 %
Detlef Idselis, AfD	75	3,92 %
Diana Ulm, AfD	86	4,49 %
SPD	3.671	9,05 %
Eva-Maria Weimann, SPD	92	2,51 %
Heinz Galuschka, SPD	132	3,60 %
Astrid Glos, SPD	315	8,58 %
Robert Finster, SPD	150	4,09 %
Margit Hofmann, SPD	135	3,68 %
Dr. med. Jürgen Kößler, SPD	44	1,20 %
Martina Sagstetter, SPD	73	1,99 %
Manfred Paul, SPD	165	4,49 %
Annabell Röhner, SPD	48	1,31 %
Maurice Then, SPD	42	1,14 %
Uta Wandera, SPD	51	1,39 %
Otto Kolesch, SPD	70	1,91 %
Ute Freibott, SPD	48	1,31 %
Marcus Hegwein, SPD	50	1,36 %
Dr. Marlies Thein, SPD	54	1,47 %
Gerald Möhrlein, SPD	55	1,50 %
Dr. med. Brigitte Endres-Paul, SPD	89	2,42 %
Harald Kopp, SPD	55	1,50 %
Barbara Hügelschäffer, SPD	45	1,23 %
Bernd Moser, SPD	205	5,58 %
Elvira Kahnt, SPD	45	1,23 %



	Anzahl	Prozent
Oskar Münzer, SPD	32	0,87 %
Dr. Margarete Klein-Pfeuffer, SPD	26	0,71 %
Dr. Wolfgang Patzwahl, SPD	542	14,76 %
Anja Bachmann, SPD	35	0,95 %
Klaus Hoffmann, SPD	32	0,87 %
Barbara Nikola-Bier, SPD	28	0,76 %
Gerhard Heß, SPD	44	1,20 %
Rosa Semle, SPD	35	0,95 %
Gerhard Uhl, SPD	41	1,12 %
Marianne Greif, SPD	57	1,55 %
Stefan Söllner, SPD	28	0,76 %
Helen Freifrau von Hoyningen-Huene, SPD	25	0,68 %
Hans-Dieter Kern, SPD	30	0,82 %
Ursula Uhl, SPD	29	0,79 %
Dietmar Schuler, SPD	20	0,54 %
Doris Eckstein, SPD	25	0,68 %
Othmar Röhner, SPD	32	0,87 %
Ulrike Münzer, SPD	26	0,71 %
Uwe Hagen, SPD	30	0,82 %
Monika Conrad, SPD	38	1,04 %
Klaus Heisel, SPD	99	2,70 %
Oskar Friedel, SPD	33	0,90 %
Dieter Söllner, SPD	22	0,60 %
Christian Küster, SPD	16	0,44 %
Marc-André Behrendt, SPD	24	0,65 %
Gerd Semle, SPD	23	0,63 %
Michael Langer, SPD	15	0,41 %
Armin Grötsch, SPD	28	0,76 %
Dr. Dirk Dantz, SPD	32	0,87 %
August Hering, SPD	31	0,84 %
Edgar Töpfer, SPD	24	0,65 %
Ewald Greif, SPD	64	1,74 %
Eugen Reifenscheid, SPD	39	1,06 %
Markus Pusch, SPD	12	0,33 %
Gerhard Schulzki, SPD	12	0,33 %
Dr. rer. nat. Volker Freiherr von Hoyningen-Huene, SPD	22	0,60 %
Peter Geier, SPD	14	0,38 %
Josef Günther, SPD	23	0,63 %
Christiane Berneth, SPD	20	0,54 %

	Anzahl	Prozent
FDP	606	1,49 %
Hans Müller, FDP	45	7,43 %
Stefan Deppisch, FDP	24	3,96 %
Mathias Krönert, FDP	41	6,77 %
Astrid Jung, FDP	28	4,62 %
Bernhard Etzelmüller, FDP	63	10,40 %
Clemens Schneider, FDP	13	2,15 %
Markus Greulich, FDP	34	5,61 %
Chiara Britting, FDP	15	2,48 %
Christian Heinle, FDP	13	2,15 %
Kristina Amendt, FDP	30	4,95 %
Thomas Adamik, FDP	11	1,82 %
Wolfgang Reuchlein, FDP	28	4,62 %
Stefan Köhler, FDP	16	2,64 %
Jan-Felix Beuerlein, FDP	13	2,15 %
Björn Holeschak, FDP	10	1,65 %
Benno Müller, FDP	24	3,96 %
Wolf-Eckhard Walz, FDP	13	2,15 %
Angela Kießling-Fischer, FDP	10	1,65 %
Christoph Müller, FDP	11	1,82 %
Ralf Hopfengart, FDP	19	3,14 %
Marco Koletschka, FDP	5	0,83 %
Alexander Wehr, FDP	8	1,32 %
Andreas Elster, FDP	6	0,99 %
Michael Mörer, FDP	5	0,83 %
Bernhard Achter, FDP	8	1,32 %
Sabine Häring, FDP	5	0,83 %
Helga Lohmann, FDP	5	0,83 %
Lisa Weiß, FDP	5	0,83 %
Christian Friedrich, FDP	5	0,83 %
Stefan Kaupert, FDP	5	0,83 %
Anita Zwinkau, FDP	6	0,99 %
Martin Stadtmeyer, FDP	8	1,32 %
Heidemarie Wagner, FDP	5	0,83 %
Klaus Feser, FDP	5	0,83 %
Christine Scheler, FDP	6	0,99 %
Sandra Müller-Britting, FDP	5	0,83 %
Ute Enzenberger, FDP	8	1,32 %
Olindo Di Biasi, FDP	29	4,79 %
Bernd Djalek, FDP	8	1,32 %

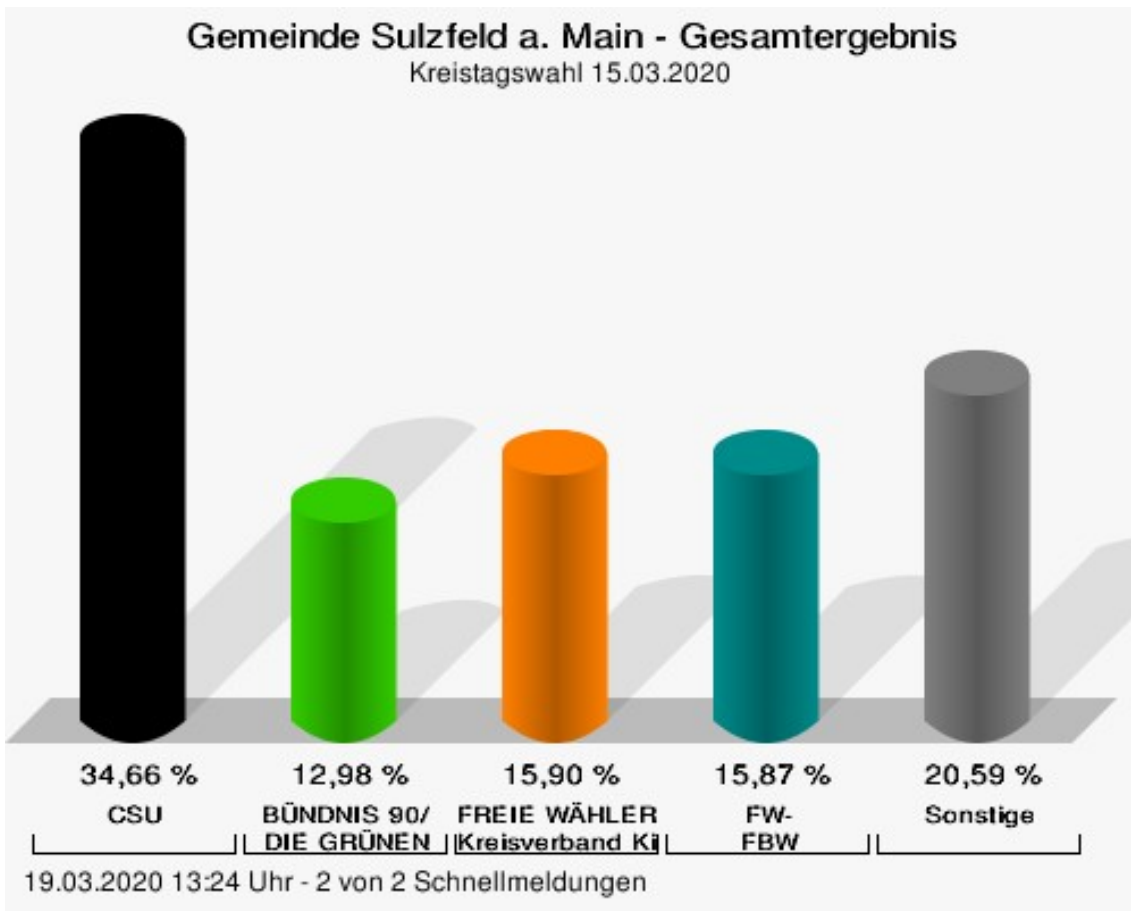
	Anzahl	Prozent
Bernd Enzenberger, FDP	8	1,32 %
FW-FBW	6.440	15,87 %
Dr. Uwe Pfeiffle, FW-FBW	252	3,91 %
Karl-Dieter Fuchs, FW-FBW	263	4,08 %
Wolfram Beha, FW-FBW	255	3,96 %
Hermann Queck, FW-FBW	197	3,06 %
Simon Haag, FW-FBW	125	1,94 %
Manfred Freitag, FW-FBW	93	1,44 %
Roland Hoh, FW-FBW	125	1,94 %
Joachim Lott, FW-FBW	614	9,53 %
Dietrich Hermann, FW-FBW	68	1,06 %
Daniel Bayer, FW-FBW	48	0,75 %
Christiane Denk, FW-FBW	55	0,85 %
Rudolf Sattes, FW-FBW	55	0,85 %
Stefan Wehr, FW-FBW	460	7,14 %
Dieter Burlein, FW-FBW	66	1,02 %
Willi Hertlein, FW-FBW	39	0,61 %
Alfred Schnabel, FW-FBW	67	1,04 %
Elke Pfeiffle, FW-FBW	66	1,02 %
Marcus Götz, FW-FBW	109	1,69 %
Sabine Fuchs, FW-FBW	82	1,27 %
Dieter Koch, FW-FBW	78	1,21 %
Tobias Volk, FW-FBW	149	2,31 %
Steven Haass, FW-FBW	78	1,21 %
Frank Schmitt, FW-FBW	62	0,96 %
David Haass, FW-FBW	87	1,35 %
Otto Volk, FW-FBW	85	1,32 %
Evi Luckert, FW-FBW	102	1,58 %
Max Spiegel, FW-FBW	37	0,57 %
Stefan Schweser, FW-FBW	56	0,87 %
Christoph Hofmann, FW-FBW	64	0,99 %
Peter Enck, FW-FBW	46	0,71 %
Uwe Graßl, FW-FBW	51	0,79 %
Jasmin Sattes, FW-FBW	53	0,82 %
Sabine Schenkel-Drenkard, FW-FBW	235	3,65 %
Lutz Heyne, FW-FBW	49	0,76 %
Gerd Heiser, FW-FBW	39	0,61 %
Romana Wahner, FW-FBW	321	4,98 %
Niklas Brehm, FW-FBW	63	0,98 %

	Anzahl	Prozent
Michael Herbig, FW-FBW	75	1,16 %
Johannes Luckert, FW-FBW	481	7,47 %
Ralph Hofmann, FW-FBW	55	0,85 %
Rolf Wenkheimer, FW-FBW	41	0,64 %
Friedrich Haag, FW-FBW	153	2,38 %
Helga Brand, FW-FBW	33	0,51 %
Utta Poch, FW-FBW	45	0,70 %
Christian Töpfer, FW-FBW	41	0,64 %
Thorsten Dennerlein, FW-FBW	69	1,07 %
Karin Kohles, FW-FBW	34	0,53 %
Monika Hirsch-Günther, FW-FBW	39	0,61 %
Andreas Fuchs, FW-FBW	42	0,65 %
Dr. Bertram Poch, FW-FBW	53	0,82 %
Dagmar Ludwig, FW-FBW	35	0,54 %
Günther Kohles, FW-FBW	34	0,53 %
Markus Pallingen, FW-FBW	32	0,50 %
Christian Oppel, FW-FBW	50	0,78 %
Klaus Rügamer, FW-FBW	45	0,70 %
Frank Hoh, FW-FBW	66	1,02 %
Gertrud Katzenberger, FW-FBW	42	0,65 %
Alfred Sattes, FW-FBW	43	0,67 %
Manuela Hofmann, FW-FBW	42	0,65 %
Georg Wittmann, FW-FBW	196	3,04 %
UsW	688	1,70 %
Siegfried Müller, UsW	168	24,42 %
Werner May, UsW	49	7,12 %
Manfred Marstaller, UsW	27	3,92 %
Manuel Müller, UsW	29	4,22 %
Hermann Pfannes, UsW	3	0,44 %
Rolf Ferenczy, UsW	64	9,30 %
Heidi Hergert, UsW	24	3,49 %
Friedrich Lenhart, UsW	24	3,49 %
Stefan Grau, UsW	14	2,03 %
Bettina Kristinus, UsW	22	3,20 %
Christian Müller, UsW	11	1,60 %
Werner Hecht, UsW	8	1,16 %
Dieter Köberle, UsW	29	4,22 %
Dominic Niedermeyer, UsW	14	2,03 %
Birte May, UsW	20	2,91 %
Michael Dorsch, UsW	39	5,67 %

	Anzahl	Prozent
Karl Jeschke, UsW	26	3,78 %
Jürgen Niedermeyer, UsW	11	1,60 %
Anja Müller-Meister, UsW	17	2,47 %
Kurt Lamparter, UsW	29	4,22 %
Sandra Pfannes, UsW	5	0,73 %
Michael Schmitt, UsW	5	0,73 %
Gerd Müller, UsW	15	2,18 %
Miroslaw Dragon, UsW	8	1,16 %
Elisabeth Müller, UsW	5	0,73 %
Reinhard Scherzer, UsW	22	3,20 %
ÖDP	942	2,32 %
Reinhard Trump, ÖDP	58	6,16 %
Alexander Meier, ÖDP	30	3,18 %
Bianca Tröge, ÖDP	64	6,79 %
Erich Jakubczyk, ÖDP	21	2,23 %
Jens Pauluhn, ÖDP	119	12,63 %
Sigrid Dostal, ÖDP	17	1,80 %
Ulf Katzenberger, ÖDP	27	2,87 %
Hinnerk Vinzent, ÖDP	28	2,97 %
Sonja Gekeler-Hölscher, ÖDP	19	2,02 %
Annette Prectel, ÖDP	29	3,08 %
Matthias Lux, ÖDP	18	1,91 %
Margarita Mäder-Schmidt, ÖDP	8	0,85 %
Karola Trump, ÖDP	8	0,85 %
Herbert Pröstler, ÖDP	8	0,85 %
Karoline Mayer-Nuss, ÖDP	12	1,27 %
Stephanie Bauer, ÖDP	19	2,02 %
Thomas Schneider, ÖDP	10	1,06 %
Johannes Feller, ÖDP	11	1,17 %
Harald Weber, ÖDP	13	1,38 %
Wolfram Soldan, ÖDP	19	2,02 %
Hannelore Vinzent, ÖDP	10	1,06 %
Stefan Lenzer, ÖDP	12	1,27 %
Gottfried Schade, ÖDP	9	0,96 %
Petra Hösch, ÖDP	6	0,64 %
Silvia Paulus-Hildner, ÖDP	15	1,59 %
Martin Tröge, ÖDP	8	0,85 %
Marion Katzenberger, ÖDP	8	0,85 %
Thomas Abendroth, ÖDP	19	2,02 %
Friederike Kolb, ÖDP	9	0,96 %

	Anzahl	Prozent
Michael Hildner, ÖDP	12	1,27 %
Elke Özdil-Schlichthörlein, ÖDP	9	0,96 %
Werner Müller, ÖDP	6	0,64 %
Christian Schneider, ÖDP	38	4,03 %
Karolin Meier, ÖDP	6	0,64 %
Laura Goller, ÖDP	6	0,64 %
Christiane Lindörfer, ÖDP	20	2,12 %
Martin Günzel, ÖDP	42	4,46 %
Fatemeh Mohammadi Motlagh, ÖDP	9	0,96 %
Doris Herrmann, ÖDP	12	1,27 %
Dariusz Migula, ÖDP	8	0,85 %
Andrea McWright-Lapp, ÖDP	6	0,64 %
Siegfried Fröhling, ÖDP	43	4,56 %
Harald Beck, ÖDP	6	0,64 %
Marion Langer, ÖDP	49	5,20 %
Bernhard Ziegler, ÖDP	12	1,27 %
Alexander Stein, ÖDP	3	0,32 %
Elke Dosch, ÖDP	3	0,32 %
Brigitte Pauluhn, ÖDP	18	1,91 %
BP	532	1,31 %
Uwe Hartmann, BP	47	8,83 %
Sascha Kecke, BP	23	4,32 %
Martin Dirschbacher, BP	17	3,20 %
Aileen Bimmerlein, BP	29	5,45 %
Oliver Hess, BP	17	3,20 %
Oliver Höhn, BP	34	6,39 %
Karl-Heinz Rönninger, BP	11	2,07 %
Birgit Hartmann, BP	8	1,50 %
Günther Riegel, BP	14	2,63 %
Nina Will, BP	10	1,88 %
Ernst Van Huet, BP	4	0,75 %
Volker Skop, BP	28	5,26 %
Rudolf Stadtler, BP	4	0,75 %
Anette Schneider, BP	4	0,75 %
Renate Mey, BP	4	0,75 %
Katharina Paul-Heß, BP	10	1,88 %
Claudia Somorowsky, BP	4	0,75 %
Michaela Kecke, BP	7	1,32 %
Thomas Rodamer, BP	8	1,50 %

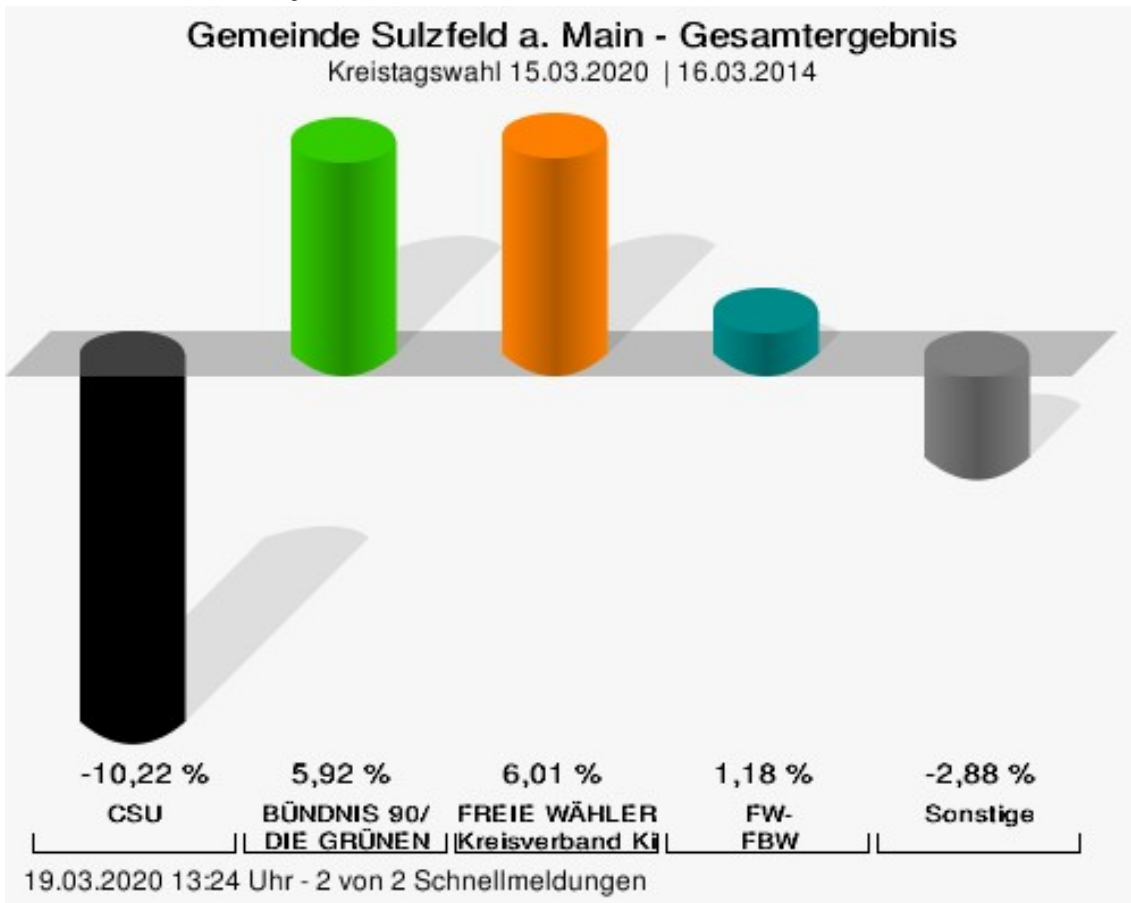
	Anzahl	Prozent
Janina Van Huet, BP	4	0,75 %
Ellen Rammig, BP	10	1,88 %
Jürgen Rammig, BP	18	3,38 %
Melissa Rammig, BP	11	2,07 %
Tanja Riegel, BP	4	0,75 %
Sabine Nagel, BP	4	0,75 %
Günter Mey, BP	4	0,75 %
Harald Nagel, BP	7	1,32 %
Hilmar Vogel, BP	28	5,26 %
Sigmar Dönig, BP	4	0,75 %
Laura Lackner, BP	4	0,75 %
André Hofmann, BP	4	0,75 %
Dagmar Kuhn, BP	11	2,07 %
Mark Nagel, BP	7	1,32 %
Tanja Vogel, BP	25	4,70 %
Ingrid Weinmann, BP	4	0,75 %
Manfred Schneider, BP	4	0,75 %
Dominik Pohley, BP	7	1,32 %
Adolf Virnekäs, BP	7	1,32 %
Niklas Barrett, BP	4	0,75 %
Petra Karschti, BP	4	0,75 %
Hans Pötzingler, BP	4	0,75 %
Manuela Grosche, BP	7	1,32 %
Pascal Arenz, BP	4	0,75 %
Lotte Rönninger, BP	10	1,88 %
Ingrid Dünfelder, BP	16	3,01 %
Thomas Karschti, BP	4	0,75 %
Gerlinde Kuhn, BP	7	1,32 %
Silvia Dönig, BP	7	1,32 %
Erwin Draxler, BP	8	1,50 %
Berthold Weinmann, BP	7	1,32 %



CSU = Christlich-Soziale Union in Bayern e.V.

FREIE WÄHLER/FW-Kreisverband Kitzingen = FREIE WÄHLER/FREIE WÄHLER-Kreisverband Kitzingen

FW-FBW = Freie Wähler - FBW Kitzingen e.V.



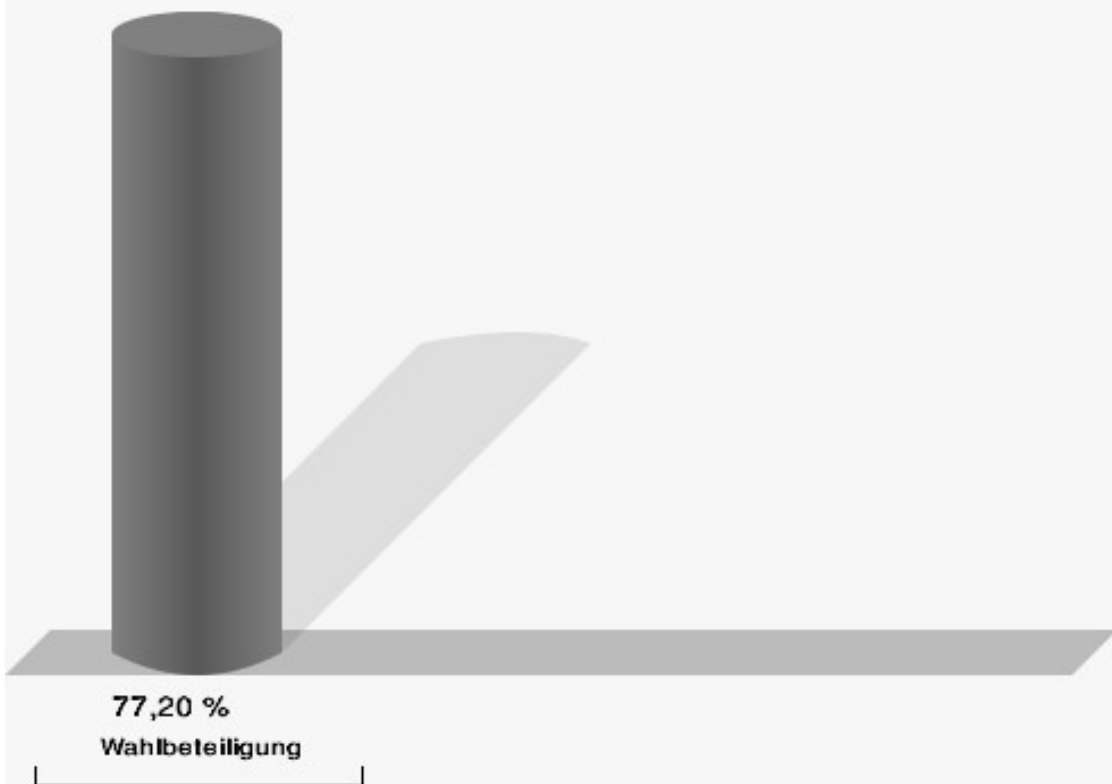
CSU = Christlich-Soziale Union in Bayern e.V.



Gemeinde Sulzfeld a. Main  
 Kreistagswahl 15.03.2020  
 Gewinne und Verluste Gesamtergebnis

	aktuelle Wahl: Kreistagswahl 15.03.2020	im Vergleich zur: Kreistagswahl 16.03.2014	
		Ergebnis	Gewinne und Verluste
Wahlberechtigte	1.057	1.134	-77
Wähler	816	903	-87
	77,20 %	79,63 %	- 2.43
gültige Stimmen	40.582	40.788	-206
CSU	14.067	18.307	-4.240
	34,66 %	44,88 %	- 10.22
GRÜNE	5.269	2.880	+2.389
	12,98 %	7,06 %	+ 5.92
FREIE WÄHLER/FW-Kreisver- band Kitzingen	6.452	4.032	+2.420
	15,90 %	9,89 %	+ 6.01
AfD	1.915	0	+1.915
	4,72 %	0,00 %	+ 4.72
SPD	3.671	4.607	-936
	9,05 %	11,29 %	- 2.24
FDP	606	926	-320
	1,49 %	2,27 %	- 0.78
FW-FBW	6.440	5.992	+448
	15,87 %	14,69 %	+ 1.18
UsW	688	1.432	-744
	1,70 %	3,51 %	- 1.81
ÖDP	942	2.007	-1.065
	2,32 %	4,92 %	- 2.60
BP	532	605	-73
	1,31 %	1,48 %	- 0.17

## Wahlbeteiligung



19.03.2020 13:24 Uhr - 2 von 2 Schnellmeldungen

# Stimmbezirke

## Stimmbezirk Sulzfeld a. Main 1

	Anzahl	Prozent
CSU	4.144	33,94 %
Timo Markert, CSU	157	3,79 %
Barbara Becker, CSU	131	3,16 %
Dr. Otto Hünnerkopf, CSU	132	3,19 %
Gerlinde Martin, CSU	91	2,20 %
Stefan Güntner, CSU	130	3,14 %
Dr. jur. Werner Knaier, CSU	82	1,98 %
Marcel Hannweber, CSU	75	1,81 %
Reinhold Kuhn, CSU	95	2,29 %
Manuela Strohofer, CSU	76	1,83 %
Sabrina Stemplowsky, CSU	72	1,74 %
Ferdinand Fürst zu Castell-Castell, CSU	87	2,10 %
Josef Wächter, CSU	65	1,57 %
Doris Paul, CSU	91	2,20 %
Heiko Bäuerlein, CSU	68	1,64 %
Robert Scheller, CSU	65	1,57 %
Gertrud Schwab, CSU	86	2,08 %
Gerhard Schenkel, CSU	256	6,18 %
Heinz Dorsch, CSU	77	1,86 %
Alfons Saugel, CSU	56	1,35 %
Eva Dinkel, CSU	62	1,50 %
Rainer Ott, CSU	64	1,54 %
Elmar Henke, CSU	67	1,62 %
Dieter Haag, CSU	107	2,58 %
René Schlehr, CSU	51	1,23 %
Tibor Brumme, CSU	63	1,52 %
Erich Hegwein, CSU	76	1,83 %
Thomas Reichert, CSU	75	1,81 %
Sibylle Säger, CSU	58	1,40 %
Bernhard Brückner, CSU	68	1,64 %
Frank Gimperlein, CSU	67	1,62 %
Annemarie Mauer, CSU	54	1,30 %
Marlene Bauer, CSU	74	1,79 %
Simon Rinke, CSU	53	1,28 %
Marion Frischholz, CSU	65	1,57 %
Manfred Kleinschrodt, CSU	54	1,30 %
Ruth Albrecht, CSU	58	1,40 %

	Anzahl	Prozent
Sandra Hannweber, CSU	53	1,28 %
Dr. med. dent. Bent Hanel, CSU	51	1,23 %
Hartmut Stiller, CSU	61	1,47 %
Julia Pfriem, CSU	44	1,06 %
Dr. oen. Uwe Matheus, CSU	43	1,04 %
Heidi Plömpel, CSU	42	1,01 %
Anke Schunk, CSU	64	1,54 %
Peter Riegler, CSU	44	1,06 %
Bernd Lussert, CSU	44	1,06 %
Elisabeth Drescher, CSU	50	1,21 %
Laura Voit, CSU	58	1,40 %
Peter Brandner, CSU	48	1,16 %
Maria Fieber, CSU	39	0,94 %
Fabian Uhl, CSU	42	1,01 %
Lilian Laacke, CSU	38	0,92 %
Manfred Ziegler, CSU	38	0,92 %
Dr. med. Stephan Küntzer, CSU	106	2,56 %
Michael Fackelmann, CSU	41	0,99 %
Ulrike Freifrau von Mauchenheim, gen. Bechtolsheim, CSU	41	0,99 %
Horst Reuther, CSU	45	1,09 %
Peter Sterk, CSU	37	0,89 %
Helma Schug, CSU	37	0,89 %
Daniel Nagl, CSU	32	0,77 %
Jan Götz, CSU	38	0,92 %
GRÜNE	2.275	18,63 %
Angela Hufnagel, GRÜNE	70	3,08 %
Klaus Sanzenbacher, GRÜNE	71	3,12 %
Christa Büttner, GRÜNE	65	2,86 %
Stefan Schwarz, GRÜNE	58	2,55 %
Dr. Gisela Kramer-Grünwald, GRÜNE	107	4,70 %
Andrea Schmidt, GRÜNE	80	3,52 %
Jonas Kruse, GRÜNE	43	1,89 %
Andrea Rauch, GRÜNE	53	2,33 %
Nico Engelbrecht, GRÜNE	41	1,80 %
Andrea Drexelius, GRÜNE	47	2,07 %
Harald Godron, GRÜNE	38	1,67 %
Eva Trapp, GRÜNE	49	2,15 %
Frank Hufnagel, GRÜNE	35	1,54 %
Stefanie Schumacher, GRÜNE	57	2,51 %

	Anzahl	Prozent
Dr. rer. nat. Hans-Martin Hoffmann, GRÜNE	41	1,80 %
Regina Hetterich, GRÜNE	38	1,67 %
Willi Hörrmann, GRÜNE	33	1,45 %
Birgit Zugelder-Hofmann, GRÜNE	36	1,58 %
Herbert Schmidt, GRÜNE	33	1,45 %
Ursula Marpoder, GRÜNE	36	1,58 %
Armin Döpfner, GRÜNE	38	1,67 %
Theresa Sanzenbacher, GRÜNE	37	1,63 %
Peter Laumer, GRÜNE	31	1,36 %
Melanie Stöcklein, GRÜNE	36	1,58 %
Ulrich Drexelius, GRÜNE	31	1,36 %
Sylvia Krüger-Schrauth, GRÜNE	37	1,63 %
Heiner Schmidt, GRÜNE	28	1,23 %
Hajar Noori, GRÜNE	40	1,76 %
Markus Krüger, GRÜNE	27	1,19 %
Xenia Bastert, GRÜNE	27	1,19 %
Thomas Ziegler, GRÜNE	27	1,19 %
Astrid Franssen, GRÜNE	96	4,22 %
Moritz Hornung, GRÜNE	32	1,41 %
Silke Seebeck, GRÜNE	30	1,32 %
Victor Trapp, GRÜNE	29	1,27 %
Waltraud Lutz-Neugebauer, GRÜNE	36	1,58 %
Jens Schellhase, GRÜNE	29	1,27 %
Imelda Weippert, GRÜNE	26	1,14 %
Bernd Zeidler, GRÜNE	26	1,14 %
Elfriede Hahn-Schwind, GRÜNE	34	1,49 %
Jörg Schlüter, GRÜNE	28	1,23 %
Sara Arab, GRÜNE	34	1,49 %
Manfred Erhard, GRÜNE	24	1,05 %
Anna-Lea Beckenbauer, GRÜNE	27	1,19 %
Joachim Neugebauer, GRÜNE	24	1,05 %
Julia Wenner, GRÜNE	24	1,05 %
Artie Gutschera, GRÜNE	23	1,01 %
Gabriele Gauer, GRÜNE	29	1,27 %
Reinhard Schmid, GRÜNE	23	1,01 %
Julia Gilfert, GRÜNE	26	1,14 %
Peter Bieber, GRÜNE	26	1,14 %
Anna Mebs, GRÜNE	25	1,10 %
Liam Franssen, GRÜNE	60	2,64 %

	Anzahl	Prozent
Heidelinde Kruckow, GRÜNE	22	0,97 %
Dieter Then, GRÜNE	21	0,92 %
Christine Seynstahl, GRÜNE	36	1,58 %
Conny Gutschera, GRÜNE	19	0,84 %
Petra Godron, GRÜNE	19	0,84 %
Hans-Georg Plate, GRÜNE	36	1,58 %
Rita Gryzla, GRÜNE	21	0,92 %
FREIE WÄHLER/FW-Kreisverband Kitzingen	1.796	14,71 %
Tamara Bischof, FREIE WÄHLER/FW-Kreisverband Kitzingen	175	9,74 %
Josef Mend, FREIE WÄHLER/FW-Kreisverband Kitzingen	97	5,40 %
Stefan Wolbert, FREIE WÄHLER/FW-Kreisverband Kitzingen	52	2,90 %
Dr. med. Susanne Knof, FREIE WÄHLER/FW-Kreisverband Kitzingen	51	2,84 %
Udo Gebert, FREIE WÄHLER/FW-Kreisverband Kitzingen	25	1,39 %
Dr. Roland Hardörfer, FREIE WÄHLER/FW-Kreisverband Kitzingen	33	1,84 %
Heinrich Wörner, FREIE WÄHLER/FW-Kreisverband Kitzingen	25	1,39 %
Volker Schmitt, FREIE WÄHLER/FW-Kreisverband Kitzingen	31	1,73 %
Guido Braun, FREIE WÄHLER/FW-Kreisverband Kitzingen	32	1,78 %
Dieter Lenzer, FREIE WÄHLER/FW-Kreisverband Kitzingen	36	2,00 %
Ernst Nickel, FREIE WÄHLER/FW-Kreisverband Kitzingen	29	1,61 %
Sabrina Bischof, FREIE WÄHLER/FW-Kreisverband Kitzingen	42	2,34 %
Ingrid Reifenscheid-Eckert, FREIE WÄHLER/FW-Kreisverband Kitzingen	46	2,56 %
Gerlinde Stier, FREIE WÄHLER/FW-Kreisverband Kitzingen	30	1,67 %
Herbert Volkamer, FREIE WÄHLER/FW-Kreisverband Kitzingen	36	2,00 %
Eckhard Himmel, FREIE WÄHLER/FW-Kreisverband Kitzingen	31	1,73 %
Herbert Biebelriether, FREIE WÄHLER/FW-Kreisverband Kitzingen	36	2,00 %

	Anzahl	Prozent
Peter Kraus, FREIE WÄHLER/FW-Kreisverband Kitzingen	30	1,67 %
Carolin Meyer, FREIE WÄHLER/FW-Kreisverband Kitzingen	36	2,00 %
Matthias Bielek, FREIE WÄHLER/FW-Kreisverband Kitzingen	54	3,01 %
Peter Kornell, FREIE WÄHLER/FW-Kreisverband Kitzingen	39	2,17 %
Paul Streng, FREIE WÄHLER/FW-Kreisverband Kitzingen	47	2,62 %
Lothar Nagel, FREIE WÄHLER/FW-Kreisverband Kitzingen	24	1,34 %
Johanna Sendner, FREIE WÄHLER/FW-Kreisverband Kitzingen	27	1,50 %
Frank Stierhof, FREIE WÄHLER/FW-Kreisverband Kitzingen	21	1,17 %
Rudolf Schaller, FREIE WÄHLER/FW-Kreisverband Kitzingen	21	1,17 %
Gerhard Ackermann, FREIE WÄHLER/FW-Kreisverband Kitzingen	21	1,17 %
Peter Eschenbacher, FREIE WÄHLER/FW-Kreisverband Kitzingen	24	1,34 %
Konrad Mittenzwei, FREIE WÄHLER/FW-Kreisverband Kitzingen	36	2,00 %
Ulrich Falk, FREIE WÄHLER/FW-Kreisverband Kitzingen	18	1,00 %
August Hopf, FREIE WÄHLER/FW-Kreisverband Kitzingen	27	1,50 %
Cengiz Zarbo, FREIE WÄHLER/FW-Kreisverband Kitzingen	18	1,00 %
Dirk Albrecht, FREIE WÄHLER/FW-Kreisverband Kitzingen	21	1,17 %
Winfried Weidt, FREIE WÄHLER/FW-Kreisverband Kitzingen	18	1,00 %
Anja Hirt, FREIE WÄHLER/FW-Kreisverband Kitzingen	24	1,34 %
Simone Thomalla-Ossenkemper, FREIE WÄHLER/FW-Kreisverband Kitzingen	21	1,17 %
Rudolf Donath, FREIE WÄHLER/FW-Kreisverband Kitzingen	24	1,34 %
Helmut Schleyer, FREIE WÄHLER/FW-Kreisverband Kitzingen	18	1,00 %
Siegfried Hummel, FREIE WÄHLER/FW-Kreisverband Kitzingen	24	1,34 %

	Anzahl	Prozent
Eva-Sophia Rückel, FREIE WÄHLER/FW-Kreisverband Kitzingen	24	1,34 %
Wolfgang Brosche, FREIE WÄHLER/FW-Kreisverband Kitzingen	18	1,00 %
Gustav Tasch, FREIE WÄHLER/FW-Kreisverband Kitzingen	18	1,00 %
Andrea Pfannes, FREIE WÄHLER/FW-Kreisverband Kitzingen	24	1,34 %
Manuela Jamm, FREIE WÄHLER/FW-Kreisverband Kitzingen	21	1,17 %
Carolin Wegmann, FREIE WÄHLER/FW-Kreisverband Kitzingen	18	1,00 %
Klaus Heinrich, FREIE WÄHLER/FW-Kreisverband Kitzingen	21	1,17 %
Thomas Grimmer, FREIE WÄHLER/FW-Kreisverband Kitzingen	17	0,95 %
Rouven Lewandowski, FREIE WÄHLER/FW-Kreisverband Kitzingen	20	1,11 %
Ralf Trump, FREIE WÄHLER/FW-Kreisverband Kitzingen	20	1,11 %
Dr. Heinfried Hahn, FREIE WÄHLER/FW-Kreisverband Kitzingen	20	1,11 %
Heinrich Stier, FREIE WÄHLER/FW-Kreisverband Kitzingen	20	1,11 %
Herbert Holzapfel, FREIE WÄHLER/FW-Kreisverband Kitzingen	17	0,95 %
Nina Sahlmüller, FREIE WÄHLER/FW-Kreisverband Kitzingen	23	1,28 %
Felix Wallström, FREIE WÄHLER/FW-Kreisverband Kitzingen	20	1,11 %
Friedrich Düll, FREIE WÄHLER/FW-Kreisverband Kitzingen	16	0,89 %
Robert Menz, FREIE WÄHLER/FW-Kreisverband Kitzingen	16	0,89 %
Thomas Pauli, FREIE WÄHLER/FW-Kreisverband Kitzingen	16	0,89 %
Hans Brummer, FREIE WÄHLER/FW-Kreisverband Kitzingen	17	0,95 %
Peggy Knauer, FREIE WÄHLER/FW-Kreisverband Kitzingen	14	0,78 %
Hilar Burkard, FREIE WÄHLER/FW-Kreisverband Kitzingen	16	0,89 %
AfD	755	6,18 %
Andrea Klingen, AfD	49	6,49 %
Christian Klingen, AfD	48	6,36 %
Stefan Doliwa, AfD	40	5,30 %



	Anzahl	Prozent
Alfred Ackermann, AfD	42	5,56 %
Lars Goldbach, AfD	39	5,17 %
Marlis Ceslok, AfD	42	5,56 %
Gerda Reisberg, AfD	40	5,30 %
Hannelore Postel, AfD	36	4,77 %
Markus Klingen, AfD	39	5,17 %
Marius Jaekel, AfD	39	5,17 %
Karin Zesar, AfD	36	4,77 %
Marion Kirstein, AfD	42	5,56 %
Dr. med. Bernhard Sturn, AfD	42	5,56 %
Siegfried Postel, AfD	39	5,17 %
Heinz Ackermann, AfD	33	4,37 %
Ruth Doliwa, AfD	30	3,97 %
Daniela Strobel-Langenhan, AfD	30	3,97 %
Claudia Idselis, AfD	30	3,97 %
Detlef Idselis, AfD	30	3,97 %
Diana Ulm, AfD	29	3,84 %
SPD	869	7,12 %
Eva-Maria Weimann, SPD	31	3,57 %
Heinz Galuschka, SPD	25	2,88 %
Astrid Glos, SPD	81	9,32 %
Robert Finster, SPD	37	4,26 %
Margit Hofmann, SPD	43	4,95 %
Dr. med. Jürgen Kößler, SPD	16	1,84 %
Martina Sagstetter, SPD	24	2,76 %
Manfred Paul, SPD	30	3,45 %
Annabell Röhner, SPD	12	1,38 %
Maurice Then, SPD	18	2,07 %
Uta Wandera, SPD	15	1,73 %
Otto Kolesch, SPD	10	1,15 %
Ute Freibott, SPD	12	1,38 %
Marcus Hegwein, SPD	18	2,07 %
Dr. Marlies Thein, SPD	21	2,42 %
Gerald Möhrlein, SPD	18	2,07 %
Dr. med. Brigitte Endres-Paul, SPD	18	2,07 %
Harald Kopp, SPD	15	1,73 %
Barbara Hügelschäffer, SPD	15	1,73 %
Bernd Moser, SPD	39	4,49 %
Elvira Kahnt, SPD	12	1,38 %

	Anzahl	Prozent
Oskar Münzer, SPD	6	0,69 %
Dr. Margarete Klein-Pfeuffer, SPD	6	0,69 %
Dr. Wolfgang Patzwahl, SPD	106	12,20 %
Anja Bachmann, SPD	10	1,15 %
Klaus Hoffmann, SPD	6	0,69 %
Barbara Nikola-Bier, SPD	9	1,04 %
Gerhard Heß, SPD	6	0,69 %
Rosa Semle, SPD	12	1,38 %
Gerhard Uhl, SPD	12	1,38 %
Marianne Greif, SPD	15	1,73 %
Stefan Söllner, SPD	9	1,04 %
Helen Freifrau von Hoyningen-Huene, SPD	6	0,69 %
Hans-Dieter Kern, SPD	8	0,92 %
Ursula Uhl, SPD	8	0,92 %
Dietmar Schuler, SPD	5	0,58 %
Doris Eckstein, SPD	8	0,92 %
Othmar Röhner, SPD	8	0,92 %
Ulrike Münzer, SPD	8	0,92 %
Uwe Hagen, SPD	4	0,46 %
Monika Conrad, SPD	10	1,15 %
Klaus Heisel, SPD	10	1,15 %
Oskar Friedel, SPD	13	1,50 %
Dieter Söllner, SPD	10	1,15 %
Christian Küster, SPD	4	0,46 %
Marc-André Behrendt, SPD	7	0,81 %
Gerd Semle, SPD	4	0,46 %
Michael Langer, SPD	4	0,46 %
Armin Grötsch, SPD	4	0,46 %
Dr. Dirk Dantz, SPD	10	1,15 %
August Hering, SPD	4	0,46 %
Edgar Töpfer, SPD	3	0,35 %
Ewald Greif, SPD	6	0,69 %
Eugen Reifenscheid, SPD	3	0,35 %
Markus Pusch, SPD	3	0,35 %
Gerhard Schulzki, SPD	3	0,35 %
Dr. rer. nat. Volker Freiherr von Hoyningen-Huene, SPD	3	0,35 %
Peter Geier, SPD	2	0,23 %
Josef Günther, SPD	2	0,23 %
Christiane Berneth, SPD	2	0,23 %

	Anzahl	Prozent
FDP	290	2,38 %
Hans Müller, FDP	15	5,17 %
Stefan Deppisch, FDP	9	3,10 %
Mathias Krönert, FDP	13	4,48 %
Astrid Jung, FDP	17	5,86 %
Bernhard Etzelmüller, FDP	12	4,14 %
Clemens Schneider, FDP	8	2,76 %
Markus Greulich, FDP	11	3,79 %
Chiara Britting, FDP	8	2,76 %
Christian Heinle, FDP	8	2,76 %
Kristina Amendt, FDP	18	6,21 %
Thomas Adamik, FDP	8	2,76 %
Wolfgang Reuchlein, FDP	8	2,76 %
Stefan Köhler, FDP	11	3,79 %
Jan-Felix Beuerlein, FDP	8	2,76 %
Björn Holeschak, FDP	8	2,76 %
Benno Müller, FDP	8	2,76 %
Wolf-Eckhard Walz, FDP	8	2,76 %
Angela Kießling-Fischer, FDP	8	2,76 %
Christoph Müller, FDP	8	2,76 %
Ralf Hopfengart, FDP	11	3,79 %
Marco Koletschka, FDP	4	1,38 %
Alexander Wehr, FDP	4	1,38 %
Andreas Elster, FDP	4	1,38 %
Michael Mörer, FDP	4	1,38 %
Bernhard Achter, FDP	4	1,38 %
Sabine Häring, FDP	4	1,38 %
Helga Lohmann, FDP	4	1,38 %
Lisa Weiß, FDP	4	1,38 %
Christian Friedrich, FDP	4	1,38 %
Stefan Kaupert, FDP	4	1,38 %
Anita Zwinkau, FDP	4	1,38 %
Martin Stadtelmeyer, FDP	4	1,38 %
Heidemarie Wagner, FDP	4	1,38 %
Klaus Feser, FDP	4	1,38 %
Christine Scheler, FDP	4	1,38 %
Sandra Müller-Britting, FDP	4	1,38 %
Ute Enzenberger, FDP	4	1,38 %
Olindo Di Biasi, FDP	7	2,41 %
Bernd Djalek, FDP	4	1,38 %

	Anzahl	Prozent
Bernd Enzenberger, FDP	6	2,07 %
FW-FBW	1.588	13,01 %
Dr. Uwe Pfeiffle, FW-FBW	60	3,78 %
Karl-Dieter Fuchs, FW-FBW	57	3,59 %
Wolfram Beha, FW-FBW	47	2,96 %
Hermann Queck, FW-FBW	26	1,64 %
Simon Haag, FW-FBW	45	2,83 %
Manfred Freitag, FW-FBW	28	1,76 %
Roland Hoh, FW-FBW	32	2,02 %
Joachim Lott, FW-FBW	115	7,24 %
Dietrich Hermann, FW-FBW	23	1,45 %
Daniel Bayer, FW-FBW	16	1,01 %
Christiane Denk, FW-FBW	17	1,07 %
Rudolf Sattes, FW-FBW	16	1,01 %
Stefan Wehr, FW-FBW	88	5,54 %
Dieter Burlein, FW-FBW	24	1,51 %
Willi Hertlein, FW-FBW	16	1,01 %
Alfred Schnabel, FW-FBW	16	1,01 %
Elke Pfeiffle, FW-FBW	17	1,07 %
Marcus Götz, FW-FBW	19	1,20 %
Sabine Fuchs, FW-FBW	28	1,76 %
Dieter Koch, FW-FBW	28	1,76 %
Tobias Volk, FW-FBW	34	2,14 %
Steven Haass, FW-FBW	19	1,20 %
Frank Schmitt, FW-FBW	19	1,20 %
David Haass, FW-FBW	22	1,39 %
Otto Volk, FW-FBW	28	1,76 %
Evi Luckert, FW-FBW	33	2,08 %
Max Spiegel, FW-FBW	16	1,01 %
Stefan Schweser, FW-FBW	19	1,20 %
Christoph Hofmann, FW-FBW	16	1,01 %
Peter Enck, FW-FBW	18	1,13 %
Uwe Graßl, FW-FBW	25	1,57 %
Jasmin Sattes, FW-FBW	20	1,26 %
Sabine Schenkel-Drenkard, FW-FBW	25	1,57 %
Lutz Heyne, FW-FBW	16	1,01 %
Gerd Heiser, FW-FBW	16	1,01 %
Romana Wahner, FW-FBW	55	3,46 %
Niklas Brehm, FW-FBW	31	1,95 %

	Anzahl	Prozent
Michael Herbig, FW-FBW	25	1,57 %
Johannes Luckert, FW-FBW	93	5,86 %
Ralph Hofmann, FW-FBW	19	1,20 %
Rolf Wenkheimer, FW-FBW	15	0,94 %
Friedrich Haag, FW-FBW	37	2,33 %
Helga Brand, FW-FBW	15	0,94 %
Utta Poch, FW-FBW	15	0,94 %
Christian Töpfer, FW-FBW	14	0,88 %
Thorsten Dennerlein, FW-FBW	19	1,20 %
Karin Kohles, FW-FBW	13	0,82 %
Monika Hirsch-Günther, FW-FBW	16	1,01 %
Andreas Fuchs, FW-FBW	16	1,01 %
Dr. Bertram Poch, FW-FBW	15	0,94 %
Dagmar Ludwig, FW-FBW	13	0,82 %
Günther Kohles, FW-FBW	13	0,82 %
Markus Pallingen, FW-FBW	13	0,82 %
Christian Oppel, FW-FBW	16	1,01 %
Klaus Rügamer, FW-FBW	14	0,88 %
Frank Hoh, FW-FBW	11	0,69 %
Gertrud Katzenberger, FW-FBW	10	0,63 %
Alfred Sattes, FW-FBW	10	0,63 %
Manuela Hofmann, FW-FBW	15	0,94 %
Georg Wittmann, FW-FBW	31	1,95 %
UsW	54	0,44 %
Siegfried Müller, UsW	18	33,33 %
Werner May, UsW	6	11,11 %
Manfred Marstaller, UsW	3	5,56 %
Manuel Müller, UsW	6	11,11 %
Hermann Pfannes, UsW	0	0,00 %
Rolf Ferenczy, UsW	3	5,56 %
Heidi Hergert, UsW	0	0,00 %
Friedrich Lenhart, UsW	0	0,00 %
Stefan Grau, UsW	0	0,00 %
Bettina Kristinus, UsW	3	5,56 %
Christian Müller, UsW	3	5,56 %
Werner Hecht, UsW	0	0,00 %
Dieter Köberle, UsW	0	0,00 %
Dominic Niedermeyer, UsW	3	5,56 %
Birte May, UsW	0	0,00 %
Michael Dorsch, UsW	0	0,00 %

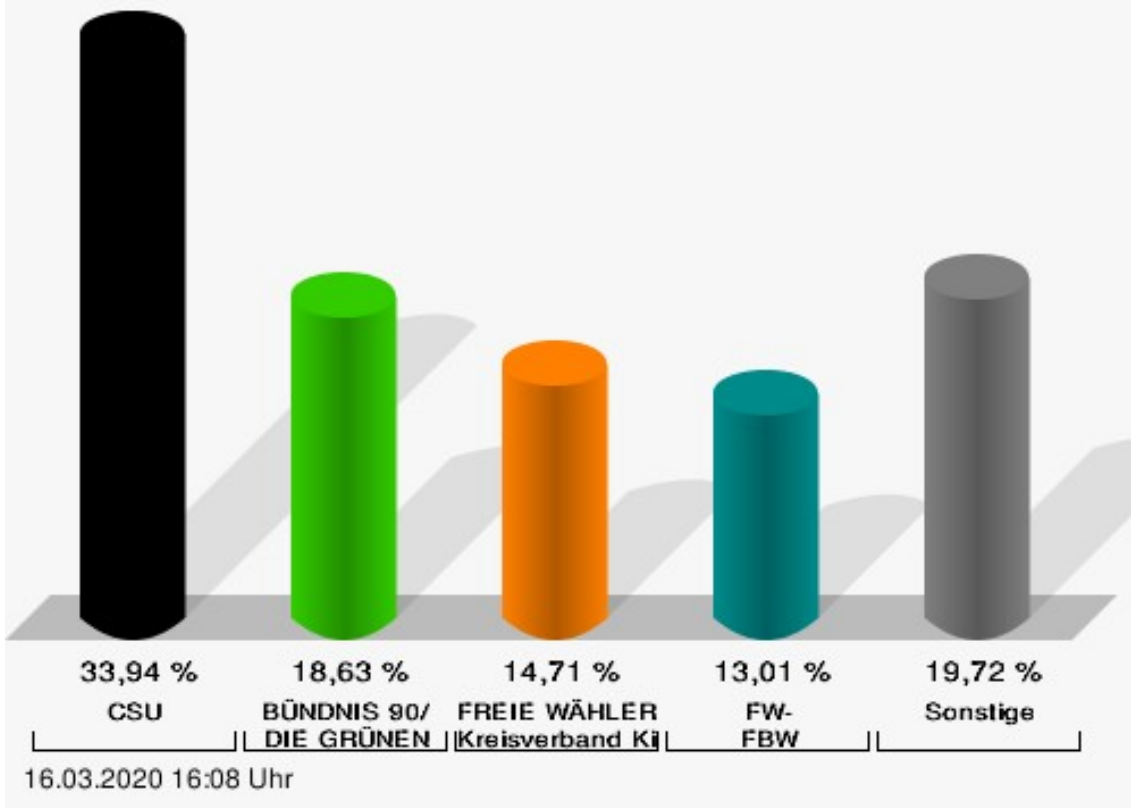
	Anzahl	Prozent
Karl Jeschke, UsW	3	5,56 %
Jürgen Niedermeyer, UsW	3	5,56 %
Anja Müller-Meister, UsW	0	0,00 %
Kurt Lamparter, UsW	0	0,00 %
Sandra Pfannes, UsW	0	0,00 %
Michael Schmitt, UsW	0	0,00 %
Gerd Müller, UsW	3	5,56 %
Miroslaw Dragon, UsW	0	0,00 %
Elisabeth Müller, UsW	0	0,00 %
Reinhard Scherzer, UsW	0	0,00 %
ÖDP	238	1,95 %
Reinhard Trump, ÖDP	17	7,14 %
Alexander Meier, ÖDP	9	3,78 %
Bianca Tröge, ÖDP	12	5,04 %
Erich Jakubczyk, ÖDP	9	3,78 %
Jens Pauluhn, ÖDP	19	7,98 %
Sigrid Dostal, ÖDP	6	2,52 %
Ulf Katzenberger, ÖDP	8	3,36 %
Hinnerk Vinzent, ÖDP	6	2,52 %
Sonja Gekeler-Hölscher, ÖDP	6	2,52 %
Annette Prectel, ÖDP	6	2,52 %
Matthias Lux, ÖDP	9	3,78 %
Margarita Mäder-Schmidt, ÖDP	3	1,26 %
Karola Trump, ÖDP	3	1,26 %
Herbert Pröstler, ÖDP	3	1,26 %
Karoline Mayer-Nuss, ÖDP	3	1,26 %
Stephanie Bauer, ÖDP	4	1,68 %
Thomas Schneider, ÖDP	2	0,84 %
Johannes Feller, ÖDP	3	1,26 %
Harald Weber, ÖDP	2	0,84 %
Wolfram Soldan, ÖDP	8	3,36 %
Hannelore Vinzent, ÖDP	2	0,84 %
Stefan Lenzer, ÖDP	2	0,84 %
Gottfried Schade, ÖDP	2	0,84 %
Petra Hösch, ÖDP	2	0,84 %
Silvia Paulus-Hildner, ÖDP	2	0,84 %
Martin Tröge, ÖDP	3	1,26 %
Marion Katzenberger, ÖDP	4	1,68 %
Thomas Abendroth, ÖDP	5	2,10 %
Friederike Kolb, ÖDP	2	0,84 %

	Anzahl	Prozent
Michael Hildner, ÖDP	2	0,84 %
Elke Özdil-Schlichthörlein, ÖDP	2	0,84 %
Werner Müller, ÖDP	2	0,84 %
Christian Schneider, ÖDP	9	3,78 %
Karolin Meier, ÖDP	2	0,84 %
Laura Goller, ÖDP	2	0,84 %
Christiane Lindörfer, ÖDP	5	2,10 %
Martin Günzel, ÖDP	15	6,30 %
Fatemeh Mohammadi Motlagh, ÖDP	2	0,84 %
Doris Herrmann, ÖDP	2	0,84 %
Dariusz Migula, ÖDP	2	0,84 %
Andrea McWright-Lapp, ÖDP	2	0,84 %
Siegfried Fröhling, ÖDP	5	2,10 %
Harald Beck, ÖDP	2	0,84 %
Marion Langer, ÖDP	14	5,88 %
Bernhard Ziegler, ÖDP	1	0,42 %
Alexander Stein, ÖDP	1	0,42 %
Elke Dosch, ÖDP	1	0,42 %
Brigitte Pauluhn, ÖDP	5	2,10 %
BP	201	1,65 %
Uwe Hartmann, BP	15	7,46 %
Sascha Kecke, BP	13	6,47 %
Martin Dirschbacher, BP	10	4,98 %
Aileen Bimmerlein, BP	10	4,98 %
Oliver Hess, BP	7	3,48 %
Oliver Höhn, BP	19	9,45 %
Karl-Heinz Rönninger, BP	4	1,99 %
Birgit Hartmann, BP	4	1,99 %
Günther Riegel, BP	7	3,48 %
Nina Will, BP	5	2,49 %
Ernst Van Huet, BP	2	1,00 %
Volker Skop, BP	5	2,49 %
Rudolf Stadtler, BP	2	1,00 %
Anette Schneider, BP	2	1,00 %
Renate Mey, BP	2	1,00 %
Katharina Paul-Heß, BP	2	1,00 %
Claudia Somorowsky, BP	2	1,00 %
Michaela Kecke, BP	5	2,49 %
Thomas Rodamer, BP	5	2,49 %

	Anzahl	Prozent
Janina Van Huet, BP	2	1,00 %
Ellen Rammig, BP	5	2,49 %
Jürgen Rammig, BP	8	3,98 %
Melissa Rammig, BP	5	2,49 %
Tanja Riegel, BP	2	1,00 %
Sabine Nagel, BP	2	1,00 %
Günter Mey, BP	2	1,00 %
Harald Nagel, BP	2	1,00 %
Hilmar Vogel, BP	5	2,49 %
Sigmar Dönig, BP	2	1,00 %
Laura Lackner, BP	2	1,00 %
André Hofmann, BP	2	1,00 %
Dagmar Kuhn, BP	2	1,00 %
Mark Nagel, BP	2	1,00 %
Tanja Vogel, BP	5	2,49 %
Ingrid Weinmann, BP	2	1,00 %
Manfred Schneider, BP	2	1,00 %
Dominik Pohley, BP	2	1,00 %
Adolf Virnekäs, BP	2	1,00 %
Niklas Barrett, BP	2	1,00 %
Petra Karschti, BP	2	1,00 %
Hans Pötzingler, BP	2	1,00 %
Manuela Grosche, BP	2	1,00 %
Pascal Arenz, BP	2	1,00 %
Lotte Rönninger, BP	2	1,00 %
Ingrid Dünfelder, BP	2	1,00 %
Thomas Karschti, BP	2	1,00 %
Gerlinde Kuhn, BP	2	1,00 %
Silvia Dönig, BP	2	1,00 %
Erwin Draxler, BP	2	1,00 %
Berthold Weinmann, BP	2	1,00 %



Gemeinde Sulzfeld a. Main - Stimmbezirk Sulzfeld a. Main 1  
Kreistagswahl 15.03.2020




CSU = Christlich-Soziale Union in Bayern e.V.

FREIE WÄHLER/FW-Kreisverband Kitzingen = FREIE WÄHLER/FREIE WÄHLER-Kreisverband Kitzingen

FW-FBW = Freie Wähler - FBW Kitzingen e.V.

Wahlbeteiligung





## Stimmbezirk Sulzfeld a. Main 11

	Anzahl	Prozent
CSU	9.923	34,97 %
Timo Markert, CSU	376	3,79 %
Barbara Becker, CSU	357	3,60 %
Dr. Otto Hünnerkopf, CSU	342	3,45 %
Gerlinde Martin, CSU	204	2,06 %
Stefan Güntner, CSU	372	3,75 %
Dr. jur. Werner Knaier, CSU	189	1,90 %
Marcel Hannweber, CSU	145	1,46 %
Reinhold Kuhn, CSU	217	2,19 %
Manuela Strohofer, CSU	246	2,48 %
Sabrina Stemplowsky, CSU	193	1,94 %
Ferdinand Fürst zu Castell-Castell, CSU	200	2,02 %
Josef Wächter, CSU	132	1,33 %
Doris Paul, CSU	246	2,48 %
Heiko Bäuerlein, CSU	136	1,37 %
Robert Scheller, CSU	124	1,25 %
Gertrud Schwab, CSU	214	2,16 %
Gerhard Schenkel, CSU	863	8,70 %
Heinz Dorsch, CSU	218	2,20 %
Alfons Saugel, CSU	146	1,47 %
Eva Dinkel, CSU	138	1,39 %
Rainer Ott, CSU	156	1,57 %
Elmar Henke, CSU	179	1,80 %
Dieter Haag, CSU	273	2,75 %
René Schlehr, CSU	115	1,16 %
Tibor Brumme, CSU	215	2,17 %
Erich Hegwein, CSU	163	1,64 %
Thomas Reichert, CSU	170	1,71 %
Sibylle Säger, CSU	128	1,29 %
Bernhard Brückner, CSU	166	1,67 %
Frank Gimperlein, CSU	160	1,61 %
Annemarie Mauer, CSU	98	0,99 %
Marlene Bauer, CSU	187	1,88 %
Simon Rinke, CSU	88	0,89 %
Marion Frischholz, CSU	147	1,48 %
Manfred Kleinschrodt, CSU	98	0,99 %
Ruth Albrecht, CSU	100	1,01 %
Sandra Hannweber, CSU	87	0,88 %

	Anzahl	Prozent
Dr. med. dent. Bent Hanel, CSU	97	0,98 %
Hartmut Stiller, CSU	162	1,63 %
Julia Pfriem, CSU	123	1,24 %
Dr. oen. Uwe Matheus, CSU	83	0,84 %
Heidi Plömpel, CSU	99	1,00 %
Anke Schunk, CSU	168	1,69 %
Peter Riegler, CSU	81	0,82 %
Bernd Lussert, CSU	97	0,98 %
Elisabeth Drescher, CSU	78	0,79 %
Laura Voit, CSU	112	1,13 %
Peter Brandner, CSU	82	0,83 %
Maria Fieber, CSU	77	0,78 %
Fabian Uhl, CSU	72	0,73 %
Lilian Laacke, CSU	81	0,82 %
Manfred Ziegler, CSU	62	0,62 %
Dr. med. Stephan Küntzer, CSU	279	2,81 %
Michael Fackelmann, CSU	65	0,66 %
Ulrike Freifrau von Mauchenheim, gen. Bechtolsheim, CSU	70	0,71 %
Horst Reuther, CSU	138	1,39 %
Peter Sterk, CSU	88	0,89 %
Helma Schug, CSU	61	0,61 %
Daniel Nagl, CSU	56	0,56 %
Jan Götz, CSU	104	1,05 %
GRÜNE	2.994	10,55 %
Angela Hufnagel, GRÜNE	91	3,04 %
Klaus Sanzenbacher, GRÜNE	78	2,61 %
Christa Büttner, GRÜNE	68	2,27 %
Stefan Schwarz, GRÜNE	59	1,97 %
Dr. Gisela Kramer-Grünwald, GRÜNE	192	6,41 %
Andrea Schmidt, GRÜNE	156	5,21 %
Jonas Kruse, GRÜNE	49	1,64 %
Andrea Rauch, GRÜNE	53	1,77 %
Nico Engelbrecht, GRÜNE	36	1,20 %
Andrea Drexelius, GRÜNE	48	1,60 %
Harald Godron, GRÜNE	36	1,20 %
Eva Trapp, GRÜNE	48	1,60 %
Frank Hufnagel, GRÜNE	38	1,27 %
Stefanie Schumacher, GRÜNE	48	1,60 %

	Anzahl	Prozent
Dr. rer. nat. Hans-Martin Hoffmann, GRÜNE	34	1,14 %
Regina Hetterich, GRÜNE	42	1,40 %
Willi Hörrmann, GRÜNE	33	1,10 %
Birgit Zugelder-Hofmann, GRÜNE	33	1,10 %
Herbert Schmidt, GRÜNE	37	1,24 %
Ursula Marpoder, GRÜNE	33	1,10 %
Armin Döpfner, GRÜNE	36	1,20 %
Theresa Sanzenbacher, GRÜNE	33	1,10 %
Peter Laumer, GRÜNE	36	1,20 %
Melanie Stöcklein, GRÜNE	48	1,60 %
Ulrich Drexelius, GRÜNE	36	1,20 %
Sylvia Krüger-Schrauth, GRÜNE	44	1,47 %
Heiner Schmidt, GRÜNE	33	1,10 %
Hajar Noori, GRÜNE	39	1,30 %
Markus Krüger, GRÜNE	33	1,10 %
Xenia Bastert, GRÜNE	39	1,30 %
Thomas Ziegler, GRÜNE	33	1,10 %
Astrid Franssen, GRÜNE	277	9,25 %
Moritz Hornung, GRÜNE	43	1,44 %
Silke Seebeck, GRÜNE	35	1,17 %
Victor Trapp, GRÜNE	38	1,27 %
Waltraud Lutz-Neugebauer, GRÜNE	30	1,00 %
Jens Schellhase, GRÜNE	49	1,64 %
Imelda Weippert, GRÜNE	30	1,00 %
Bernd Zeidler, GRÜNE	33	1,10 %
Elfriede Hahn-Schwind, GRÜNE	30	1,00 %
Jörg Schlüter, GRÜNE	30	1,00 %
Sara Arab, GRÜNE	37	1,24 %
Manfred Erhard, GRÜNE	29	0,97 %
Anna-Lea Beckenbauer, GRÜNE	37	1,24 %
Joachim Neugebauer, GRÜNE	29	0,97 %
Julia Wenner, GRÜNE	44	1,47 %
Artie Gutschera, GRÜNE	41	1,37 %
Gabriele Gauer, GRÜNE	39	1,30 %
Reinhard Schmid, GRÜNE	27	0,90 %
Julia Gilfert, GRÜNE	34	1,14 %
Peter Bieber, GRÜNE	28	0,94 %
Anna Mebs, GRÜNE	27	0,90 %
Liam Franssen, GRÜNE	150	5,01 %

	Anzahl	Prozent
Heidelinde Kruckow, GRÜNE	28	0,94 %
Dieter Then, GRÜNE	26	0,87 %
Christine Seynstahl, GRÜNE	38	1,27 %
Conny Gutschera, GRÜNE	31	1,04 %
Petra Godron, GRÜNE	25	0,84 %
Hans-Georg Plate, GRÜNE	84	2,81 %
Rita Gryzla, GRÜNE	23	0,77 %
FREIE WÄHLER/FW-Kreisverband Kitzingen	4.656	16,41 %
Tamara Bischof, FREIE WÄHLER/FW-Kreisverband Kitzingen	627	13,47 %
Josef Mend, FREIE WÄHLER/FW-Kreisverband Kitzingen	407	8,74 %
Stefan Wolbert, FREIE WÄHLER/FW-Kreisverband Kitzingen	146	3,14 %
Dr. med. Susanne Knof, FREIE WÄHLER/FW-Kreisverband Kitzingen	100	2,15 %
Udo Gebert, FREIE WÄHLER/FW-Kreisverband Kitzingen	55	1,18 %
Dr. Roland Hardörfer, FREIE WÄHLER/FW-Kreisverband Kitzingen	50	1,07 %
Heinrich Wörner, FREIE WÄHLER/FW-Kreisverband Kitzingen	49	1,05 %
Volker Schmitt, FREIE WÄHLER/FW-Kreisverband Kitzingen	64	1,37 %
Guido Braun, FREIE WÄHLER/FW-Kreisverband Kitzingen	95	2,04 %
Dieter Lenzer, FREIE WÄHLER/FW-Kreisverband Kitzingen	79	1,70 %
Ernst Nickel, FREIE WÄHLER/FW-Kreisverband Kitzingen	60	1,29 %
Sabrina Bischof, FREIE WÄHLER/FW-Kreisverband Kitzingen	77	1,65 %
Ingrid Reifenscheid-Eckert, FREIE WÄHLER/FW-Kreisverband Kitzingen	93	2,00 %
Gerlinde Stier, FREIE WÄHLER/FW-Kreisverband Kitzingen	83	1,78 %
Herbert Volkamer, FREIE WÄHLER/FW-Kreisverband Kitzingen	102	2,19 %
Eckhard Himmel, FREIE WÄHLER/FW-Kreisverband Kitzingen	191	4,10 %
Herbert Biebelriether, FREIE WÄHLER/FW-Kreisverband Kitzingen	58	1,25 %

	Anzahl	Prozent
Peter Kraus, FREIE WÄHLER/FW-Kreisverband Kitzingen	82	1,76 %
Carolin Meyer, FREIE WÄHLER/FW-Kreisverband Kitzingen	83	1,78 %
Matthias Bielek, FREIE WÄHLER/FW-Kreisverband Kitzingen	178	3,82 %
Peter Kornell, FREIE WÄHLER/FW-Kreisverband Kitzingen	95	2,04 %
Paul Streng, FREIE WÄHLER/FW-Kreisverband Kitzingen	176	3,78 %
Lothar Nagel, FREIE WÄHLER/FW-Kreisverband Kitzingen	58	1,25 %
Johanna Sendner, FREIE WÄHLER/FW-Kreisverband Kitzingen	47	1,01 %
Frank Stierhof, FREIE WÄHLER/FW-Kreisverband Kitzingen	52	1,12 %
Rudolf Schaller, FREIE WÄHLER/FW-Kreisverband Kitzingen	38	0,82 %
Gerhard Ackermann, FREIE WÄHLER/FW-Kreisverband Kitzingen	44	0,95 %
Peter Eschenbacher, FREIE WÄHLER/FW-Kreisverband Kitzingen	73	1,57 %
Konrad Mittenzwei, FREIE WÄHLER/FW-Kreisverband Kitzingen	82	1,76 %
Ulrich Falk, FREIE WÄHLER/FW-Kreisverband Kitzingen	42	0,90 %
August Hopf, FREIE WÄHLER/FW-Kreisverband Kitzingen	64	1,37 %
Cengiz Zarbo, FREIE WÄHLER/FW-Kreisverband Kitzingen	32	0,69 %
Dirk Albrecht, FREIE WÄHLER/FW-Kreisverband Kitzingen	51	1,10 %
Winfried Weidt, FREIE WÄHLER/FW-Kreisverband Kitzingen	29	0,62 %
Anja Hirt, FREIE WÄHLER/FW-Kreisverband Kitzingen	29	0,62 %
Simone Thomalla-Ossenkemper, FREIE WÄHLER/FW-Kreisverband Kitzingen	28	0,60 %
Rudolf Donath, FREIE WÄHLER/FW-Kreisverband Kitzingen	56	1,20 %
Helmut Schleyer, FREIE WÄHLER/FW-Kreisverband Kitzingen	56	1,20 %
Siegfried Hummel, FREIE WÄHLER/FW-Kreisverband Kitzingen	46	0,99 %

	Anzahl	Prozent
Eva-Sophia Rückel, FREIE WÄHLER/FW-Kreisverband Kitzingen	26	0,56 %
Wolfgang Brosche, FREIE WÄHLER/FW-Kreisverband Kitzingen	47	1,01 %
Gustav Tasch, FREIE WÄHLER/FW-Kreisverband Kitzingen	55	1,18 %
Andrea Pfannes, FREIE WÄHLER/FW-Kreisverband Kitzingen	71	1,52 %
Manuela Jamm, FREIE WÄHLER/FW-Kreisverband Kitzingen	49	1,05 %
Carolin Wegmann, FREIE WÄHLER/FW-Kreisverband Kitzingen	37	0,79 %
Klaus Heinrich, FREIE WÄHLER/FW-Kreisverband Kitzingen	28	0,60 %
Thomas Grimmer, FREIE WÄHLER/FW-Kreisverband Kitzingen	30	0,64 %
Rouven Lewandowski, FREIE WÄHLER/FW-Kreisverband Kitzingen	47	1,01 %
Ralf Trump, FREIE WÄHLER/FW-Kreisverband Kitzingen	67	1,44 %
Dr. Heinfried Hahn, FREIE WÄHLER/FW-Kreisverband Kitzingen	39	0,84 %
Heinrich Stier, FREIE WÄHLER/FW-Kreisverband Kitzingen	54	1,16 %
Herbert Holzapfel, FREIE WÄHLER/FW-Kreisverband Kitzingen	29	0,62 %
Nina Sahlmüller, FREIE WÄHLER/FW-Kreisverband Kitzingen	31	0,67 %
Felix Wallström, FREIE WÄHLER/FW-Kreisverband Kitzingen	44	0,95 %
Friedrich Düll, FREIE WÄHLER/FW-Kreisverband Kitzingen	40	0,86 %
Robert Menz, FREIE WÄHLER/FW-Kreisverband Kitzingen	25	0,54 %
Thomas Pauli, FREIE WÄHLER/FW-Kreisverband Kitzingen	21	0,45 %
Hans Brummer, FREIE WÄHLER/FW-Kreisverband Kitzingen	39	0,84 %
Peggy Knauer, FREIE WÄHLER/FW-Kreisverband Kitzingen	42	0,90 %
Hilar Burkard, FREIE WÄHLER/FW-Kreisverband Kitzingen	58	1,25 %
AfD	1.160	4,09 %
Andrea Klingen, AfD	83	7,16 %
Christian Klingen, AfD	75	6,47 %
Stefan Doliwa, AfD	60	5,17 %



	Anzahl	Prozent
Alfred Ackermann, AfD	60	5,17 %
Lars Goldbach, AfD	60	5,17 %
Marlis Ceslok, AfD	54	4,66 %
Gerda Reisberg, AfD	57	4,91 %
Hannelore Postel, AfD	54	4,66 %
Markus Klingen, AfD	69	5,95 %
Marius Jaekel, AfD	60	5,17 %
Karin Zesar, AfD	55	4,74 %
Marion Kirstein, AfD	63	5,43 %
Dr. med. Bernhard Sturn, AfD	58	5,00 %
Siegfried Postel, AfD	49	4,22 %
Heinz Ackermann, AfD	52	4,48 %
Ruth Doliwa, AfD	49	4,22 %
Daniela Strobel-Langenhau, AfD	52	4,48 %
Claudia Idselis, AfD	48	4,14 %
Detlef Idselis, AfD	45	3,88 %
Diana Ulm, AfD	57	4,91 %
SPD	2.802	9,88 %
Eva-Maria Weimann, SPD	61	2,18 %
Heinz Galuschka, SPD	107	3,82 %
Astrid Glos, SPD	234	8,35 %
Robert Finster, SPD	113	4,03 %
Margit Hofmann, SPD	92	3,28 %
Dr. med. Jürgen Kößler, SPD	28	1,00 %
Martina Sagstetter, SPD	49	1,75 %
Manfred Paul, SPD	135	4,82 %
Annabell Röhner, SPD	36	1,28 %
Maurice Then, SPD	24	0,86 %
Uta Wandera, SPD	36	1,28 %
Otto Kolesch, SPD	60	2,14 %
Ute Freibott, SPD	36	1,28 %
Marcus Hegwein, SPD	32	1,14 %
Dr. Marlies Thein, SPD	33	1,18 %
Gerald Möhrlein, SPD	37	1,32 %
Dr. med. Brigitte Endres-Paul, SPD	71	2,53 %
Harald Kopp, SPD	40	1,43 %
Barbara Hügelschäffer, SPD	30	1,07 %
Bernd Moser, SPD	166	5,92 %
Elvira Kahnt, SPD	33	1,18 %

	Anzahl	Prozent
Oskar Münzer, SPD	26	0,93 %
Dr. Margarete Klein-Pfeuffer, SPD	20	0,71 %
Dr. Wolfgang Patzwahl, SPD	436	15,56 %
Anja Bachmann, SPD	25	0,89 %
Klaus Hoffmann, SPD	26	0,93 %
Barbara Nikola-Bier, SPD	19	0,68 %
Gerhard Heß, SPD	38	1,36 %
Rosa Semle, SPD	23	0,82 %
Gerhard Uhl, SPD	29	1,03 %
Marianne Greif, SPD	42	1,50 %
Stefan Söllner, SPD	19	0,68 %
Helen Freifrau von Hoyningen-Huene, SPD	19	0,68 %
Hans-Dieter Kern, SPD	22	0,79 %
Ursula Uhl, SPD	21	0,75 %
Dietmar Schuler, SPD	15	0,54 %
Doris Eckstein, SPD	17	0,61 %
Othmar Röhner, SPD	24	0,86 %
Ulrike Münzer, SPD	18	0,64 %
Uwe Hagen, SPD	26	0,93 %
Monika Conrad, SPD	28	1,00 %
Klaus Heisel, SPD	89	3,18 %
Oskar Friedel, SPD	20	0,71 %
Dieter Söllner, SPD	12	0,43 %
Christian Küster, SPD	12	0,43 %
Marc-André Behrendt, SPD	17	0,61 %
Gerd Semle, SPD	19	0,68 %
Michael Langer, SPD	11	0,39 %
Armin Grötsch, SPD	24	0,86 %
Dr. Dirk Dantz, SPD	22	0,79 %
August Hering, SPD	27	0,96 %
Edgar Töpfer, SPD	21	0,75 %
Ewald Greif, SPD	58	2,07 %
Eugen Reifenscheid, SPD	36	1,28 %
Markus Pusch, SPD	9	0,32 %
Gerhard Schulzki, SPD	9	0,32 %
Dr. rer. nat. Volker Freiherr von Hoyningen-Huene, SPD	19	0,68 %
Peter Geier, SPD	12	0,43 %
Josef Günther, SPD	21	0,75 %
Christiane Berneth, SPD	18	0,64 %

	Anzahl	Prozent
FDP	316	1,11 %
Hans Müller, FDP	30	9,49 %
Stefan Deppisch, FDP	15	4,75 %
Mathias Krönert, FDP	28	8,86 %
Astrid Jung, FDP	11	3,48 %
Bernhard Etzelmüller, FDP	51	16,14 %
Clemens Schneider, FDP	5	1,58 %
Markus Greulich, FDP	23	7,28 %
Chiara Britting, FDP	7	2,22 %
Christian Heinle, FDP	5	1,58 %
Kristina Amendt, FDP	12	3,80 %
Thomas Adamik, FDP	3	0,95 %
Wolfgang Reuchlein, FDP	20	6,33 %
Stefan Köhler, FDP	5	1,58 %
Jan-Felix Beuerlein, FDP	5	1,58 %
Björn Holeschak, FDP	2	0,63 %
Benno Müller, FDP	16	5,06 %
Wolf-Eckhard Walz, FDP	5	1,58 %
Angela Kießling-Fischer, FDP	2	0,63 %
Christoph Müller, FDP	3	0,95 %
Ralf Hopfengart, FDP	8	2,53 %
Marco Koletschka, FDP	1	0,32 %
Alexander Wehr, FDP	4	1,27 %
Andreas Elster, FDP	2	0,63 %
Michael Mörer, FDP	1	0,32 %
Bernhard Achter, FDP	4	1,27 %
Sabine Häring, FDP	1	0,32 %
Helga Lohmann, FDP	1	0,32 %
Lisa Weiß, FDP	1	0,32 %
Christian Friedrich, FDP	1	0,32 %
Stefan Kaupert, FDP	1	0,32 %
Anita Zwinkau, FDP	2	0,63 %
Martin Stadtelmeyer, FDP	4	1,27 %
Heidemarie Wagner, FDP	1	0,32 %
Klaus Feser, FDP	1	0,32 %
Christine Scheler, FDP	2	0,63 %
Sandra Müller-Britting, FDP	1	0,32 %
Ute Enzenberger, FDP	4	1,27 %
Olindo Di Biasi, FDP	22	6,96 %
Bernd Djalek, FDP	4	1,27 %

	Anzahl	Prozent
Bernd Enzenberger, FDP	2	0,63 %
FW-FBW	4.852	17,10 %
Dr. Uwe Pfeiffle, FW-FBW	192	3,96 %
Karl-Dieter Fuchs, FW-FBW	206	4,25 %
Wolfram Beha, FW-FBW	208	4,29 %
Hermann Queck, FW-FBW	171	3,52 %
Simon Haag, FW-FBW	80	1,65 %
Manfred Freitag, FW-FBW	65	1,34 %
Roland Hoh, FW-FBW	93	1,92 %
Joachim Lott, FW-FBW	499	10,28 %
Dietrich Hermann, FW-FBW	45	0,93 %
Daniel Bayer, FW-FBW	32	0,66 %
Christiane Denk, FW-FBW	38	0,78 %
Rudolf Sattes, FW-FBW	39	0,80 %
Stefan Wehr, FW-FBW	372	7,67 %
Dieter Burlein, FW-FBW	42	0,87 %
Willi Hertlein, FW-FBW	23	0,47 %
Alfred Schnabel, FW-FBW	51	1,05 %
Elke Pfeiffle, FW-FBW	49	1,01 %
Marcus Götz, FW-FBW	90	1,85 %
Sabine Fuchs, FW-FBW	54	1,11 %
Dieter Koch, FW-FBW	50	1,03 %
Tobias Volk, FW-FBW	115	2,37 %
Steven Haass, FW-FBW	59	1,22 %
Frank Schmitt, FW-FBW	43	0,89 %
David Haass, FW-FBW	65	1,34 %
Otto Volk, FW-FBW	57	1,17 %
Evi Luckert, FW-FBW	69	1,42 %
Max Spiegel, FW-FBW	21	0,43 %
Stefan Schweser, FW-FBW	37	0,76 %
Christoph Hofmann, FW-FBW	48	0,99 %
Peter Enck, FW-FBW	28	0,58 %
Uwe Graßl, FW-FBW	26	0,54 %
Jasmin Sattes, FW-FBW	33	0,68 %
Sabine Schenkel-Drenkard, FW-FBW	210	4,33 %
Lutz Heyne, FW-FBW	33	0,68 %
Gerd Heiser, FW-FBW	23	0,47 %
Romana Wahner, FW-FBW	266	5,48 %
Niklas Brehm, FW-FBW	32	0,66 %

	Anzahl	Prozent
Michael Herbig, FW-FBW	50	1,03 %
Johannes Luckert, FW-FBW	388	8,00 %
Ralph Hofmann, FW-FBW	36	0,74 %
Rolf Wenkheimer, FW-FBW	26	0,54 %
Friedrich Haag, FW-FBW	116	2,39 %
Helga Brand, FW-FBW	18	0,37 %
Utta Poch, FW-FBW	30	0,62 %
Christian Töpfer, FW-FBW	27	0,56 %
Thorsten Dennerlein, FW-FBW	50	1,03 %
Karin Kohles, FW-FBW	21	0,43 %
Monika Hirsch-Günther, FW-FBW	23	0,47 %
Andreas Fuchs, FW-FBW	26	0,54 %
Dr. Bertram Poch, FW-FBW	38	0,78 %
Dagmar Ludwig, FW-FBW	22	0,45 %
Günther Kohles, FW-FBW	21	0,43 %
Markus Pallingen, FW-FBW	19	0,39 %
Christian Oppel, FW-FBW	34	0,70 %
Klaus Rügamer, FW-FBW	31	0,64 %
Frank Hoh, FW-FBW	55	1,13 %
Gertrud Katzenberger, FW-FBW	32	0,66 %
Alfred Sattes, FW-FBW	33	0,68 %
Manuela Hofmann, FW-FBW	27	0,56 %
Georg Wittmann, FW-FBW	165	3,40 %
UsW	634	2,23 %
Siegfried Müller, UsW	150	23,66 %
Werner May, UsW	43	6,78 %
Manfred Marstaller, UsW	24	3,79 %
Manuel Müller, UsW	23	3,63 %
Hermann Pfannes, UsW	3	0,47 %
Rolf Ferenczy, UsW	61	9,62 %
Heidi Hergert, UsW	24	3,79 %
Friedrich Lenhart, UsW	24	3,79 %
Stefan Grau, UsW	14	2,21 %
Bettina Kristinus, UsW	19	3,00 %
Christian Müller, UsW	8	1,26 %
Werner Hecht, UsW	8	1,26 %
Dieter Köberle, UsW	29	4,57 %
Dominic Niedermeyer, UsW	11	1,74 %
Birte May, UsW	20	3,15 %
Michael Dorsch, UsW	39	6,15 %

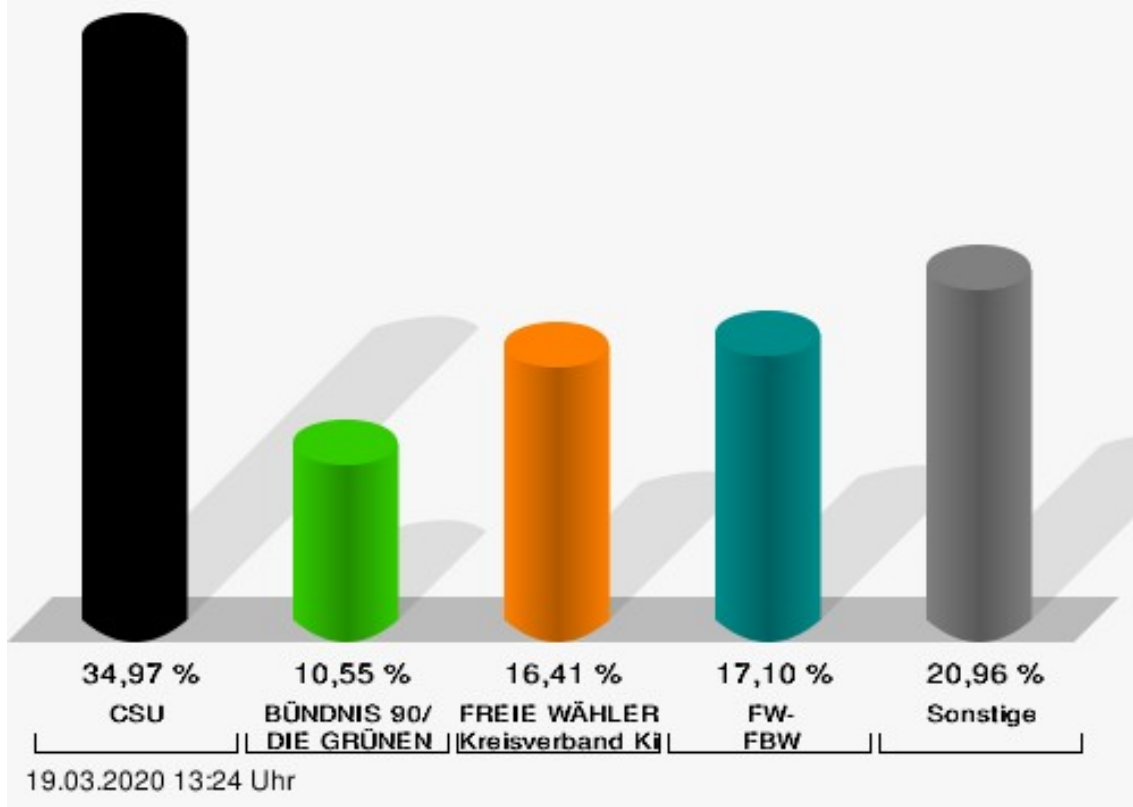
	Anzahl	Prozent
Karl Jeschke, UsW	23	3,63 %
Jürgen Niedermeyer, UsW	8	1,26 %
Anja Müller-Meister, UsW	17	2,68 %
Kurt Lamparter, UsW	29	4,57 %
Sandra Pfannes, UsW	5	0,79 %
Michael Schmitt, UsW	5	0,79 %
Gerd Müller, UsW	12	1,89 %
Miroslaw Dragon, UsW	8	1,26 %
Elisabeth Müller, UsW	5	0,79 %
Reinhard Scherzer, UsW	22	3,47 %
ÖDP	704	2,48 %
Reinhard Trump, ÖDP	41	5,82 %
Alexander Meier, ÖDP	21	2,98 %
Bianca Tröge, ÖDP	52	7,39 %
Erich Jakubczyk, ÖDP	12	1,70 %
Jens Pauluhn, ÖDP	100	14,20 %
Sigrid Dostal, ÖDP	11	1,56 %
Ulf Katzenberger, ÖDP	19	2,70 %
Hinnerk Vinzent, ÖDP	22	3,13 %
Sonja Gekeler-Hölscher, ÖDP	13	1,85 %
Annette Prectel, ÖDP	23	3,27 %
Matthias Lux, ÖDP	9	1,28 %
Margarita Mäder-Schmidt, ÖDP	5	0,71 %
Karola Trump, ÖDP	5	0,71 %
Herbert Pröstler, ÖDP	5	0,71 %
Karoline Mayer-Nuss, ÖDP	9	1,28 %
Stephanie Bauer, ÖDP	15	2,13 %
Thomas Schneider, ÖDP	8	1,14 %
Johannes Feller, ÖDP	8	1,14 %
Harald Weber, ÖDP	11	1,56 %
Wolfram Soldan, ÖDP	11	1,56 %
Hannelore Vinzent, ÖDP	8	1,14 %
Stefan Lenzer, ÖDP	10	1,42 %
Gottfried Schade, ÖDP	7	0,99 %
Petra Hösch, ÖDP	4	0,57 %
Silvia Paulus-Hildner, ÖDP	13	1,85 %
Martin Tröge, ÖDP	5	0,71 %
Marion Katzenberger, ÖDP	4	0,57 %
Thomas Abendroth, ÖDP	14	1,99 %
Friederike Kolb, ÖDP	7	0,99 %

	Anzahl	Prozent
Michael Hildner, ÖDP	10	1,42 %
Elke Özdil-Schlichthörlein, ÖDP	7	0,99 %
Werner Müller, ÖDP	4	0,57 %
Christian Schneider, ÖDP	29	4,12 %
Karolin Meier, ÖDP	4	0,57 %
Laura Goller, ÖDP	4	0,57 %
Christiane Lindörfer, ÖDP	15	2,13 %
Martin Günzel, ÖDP	27	3,84 %
Fatemeh Mohammadi Motlagh, ÖDP	7	0,99 %
Doris Herrmann, ÖDP	10	1,42 %
Dariusz Migula, ÖDP	6	0,85 %
Andrea McWright-Lapp, ÖDP	4	0,57 %
Siegfried Fröhling, ÖDP	38	5,40 %
Harald Beck, ÖDP	4	0,57 %
Marion Langer, ÖDP	35	4,97 %
Bernhard Ziegler, ÖDP	11	1,56 %
Alexander Stein, ÖDP	2	0,28 %
Elke Dosch, ÖDP	2	0,28 %
Brigitte Pauluhn, ÖDP	13	1,85 %
BP	331	1,17 %
Uwe Hartmann, BP	32	9,67 %
Sascha Kecke, BP	10	3,02 %
Martin Dirschbacher, BP	7	2,11 %
Aileen Bimmerlein, BP	19	5,74 %
Oliver Hess, BP	10	3,02 %
Oliver Höhn, BP	15	4,53 %
Karl-Heinz Rönninger, BP	7	2,11 %
Birgit Hartmann, BP	4	1,21 %
Günther Riegel, BP	7	2,11 %
Nina Will, BP	5	1,51 %
Ernst Van Huet, BP	2	0,60 %
Volker Skop, BP	23	6,95 %
Rudolf Stadtler, BP	2	0,60 %
Anette Schneider, BP	2	0,60 %
Renate Mey, BP	2	0,60 %
Katharina Paul-Heß, BP	8	2,42 %
Claudia Somorowsky, BP	2	0,60 %
Michaela Kecke, BP	2	0,60 %
Thomas Rodamer, BP	3	0,91 %

	Anzahl	Prozent
Janina Van Huet, BP	2	0,60 %
Ellen Rammig, BP	5	1,51 %
Jürgen Rammig, BP	10	3,02 %
Melissa Rammig, BP	6	1,81 %
Tanja Riegel, BP	2	0,60 %
Sabine Nagel, BP	2	0,60 %
Günter Mey, BP	2	0,60 %
Harald Nagel, BP	5	1,51 %
Hilmar Vogel, BP	23	6,95 %
Sigmar Dönig, BP	2	0,60 %
Laura Lackner, BP	2	0,60 %
André Hofmann, BP	2	0,60 %
Dagmar Kuhn, BP	9	2,72 %
Mark Nagel, BP	5	1,51 %
Tanja Vogel, BP	20	6,04 %
Ingrid Weinmann, BP	2	0,60 %
Manfred Schneider, BP	2	0,60 %
Dominik Pohley, BP	5	1,51 %
Adolf Virnekäs, BP	5	1,51 %
Niklas Barrett, BP	2	0,60 %
Petra Karschti, BP	2	0,60 %
Hans Pötzingler, BP	2	0,60 %
Manuela Grosche, BP	5	1,51 %
Pascal Arenz, BP	2	0,60 %
Lotte Rönninger, BP	8	2,42 %
Ingrid Dünfelder, BP	14	4,23 %
Thomas Karschti, BP	2	0,60 %
Gerlinde Kuhn, BP	5	1,51 %
Silvia Dönig, BP	5	1,51 %
Erwin Draxler, BP	6	1,81 %
Berthold Weinmann, BP	5	1,51 %



**Gemeinde Sulzfeld a. Main - Stimmbezirk Sulzfeld a. Main 11**  
Kreistagswahl 15.03.2020



CSU = Christlich-Soziale Union in Bayern e.V.

FREIE WÄHLER/FW-Kreisverband Kitzingen = FREIE WÄHLER/FREIE WÄHLER-Kreisverband Kitzingen

FW-FBW = Freie Wähler - FBW Kitzingen e.V.

# Übersicht Stimmbezirke

Zusammenstellung der Ergebnisse nach Stimmbezirken

Stimmbezirk	Stand	Wahlberechtigte	Wähler/innen	CSU	GRÜNE	FREIE WÄHLER/FW-Kreisverband Kitzingen	AfD	SPD	FDP	FW-FBW	UsW	ÖDP	BP
Stimmbezirk Sulzfeld a. Main 1	eingegangen	1.057	23,94 %	<b>33,94 %</b>	18,63 %	14,71 %	6,18 %	7,12 %	2,38 %	13,01 %	0,44 %	1,95 %	1,65 %
Stimmbezirk Sulzfeld a. Main 11	eingegangen	0		<b>34,97 %</b>	10,55 %	16,41 %	4,09 %	9,88 %	1,11 %	17,10 %	2,23 %	2,48 %	1,17 %
Gemeinde Sulzfeld a. Main	2 von 2	1.057	77,20 %	<b>34,66 %</b>	12,98 %	15,90 %	4,72 %	9,05 %	1,49 %	15,87 %	1,70 %	2,32 %	1,31 %