

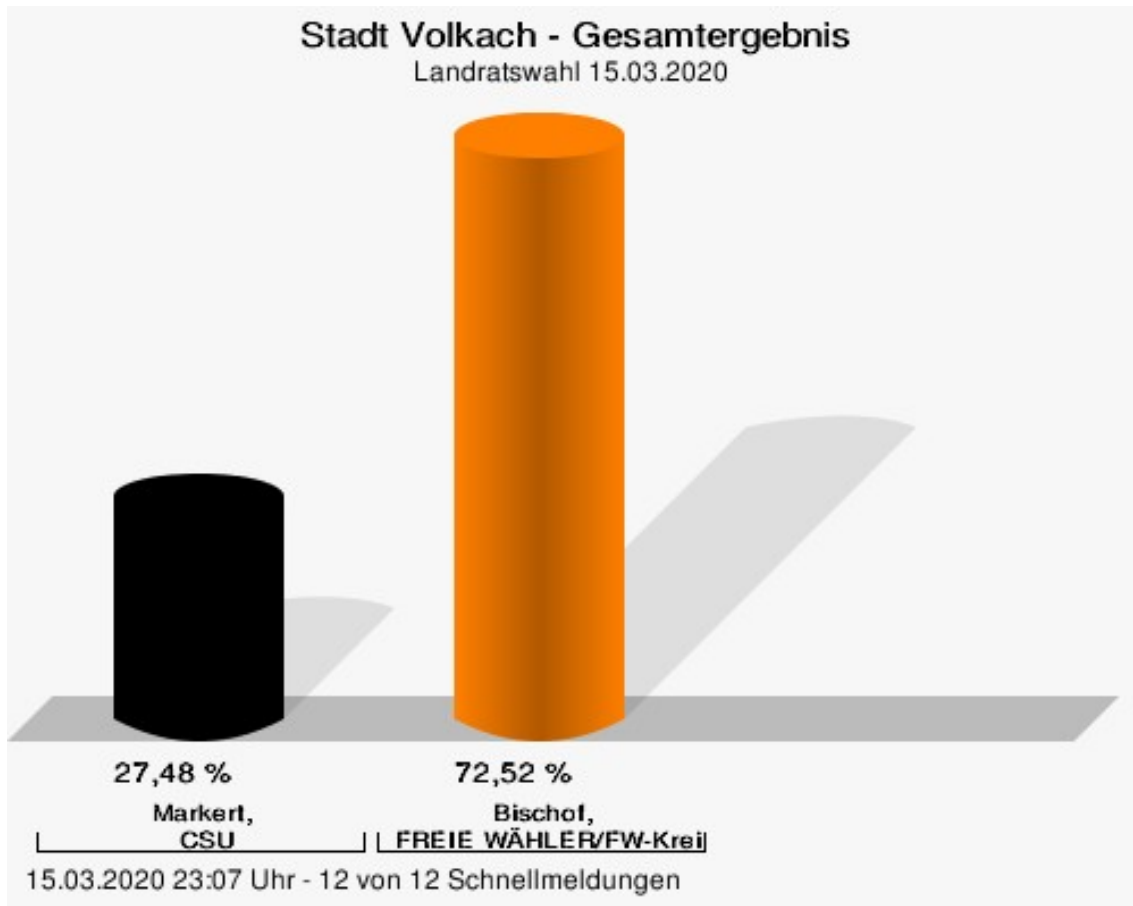
Wahlbuch
Kommunalwahlen
15.03.2020
Stadt Volkach
Herausgegeben am 08.04.2020

Inhaltsverzeichnis

Landratswahl	1
Stadt Volkach	1
Stimmbezirke	4
Volkach I	4
Volkach II	6
Volkach III	8
Astheim	10
Eichfeld/Dimbach	12
Escherndorf/Köhler	14
Fahr	16
Gaibach	18
Krautheim/Rimbach	20
Obervolkach	22
Volkach Briefwahl I - Stadt	24
Volkach Briefwahl II - Stadtteile	25
Übersicht Stimmbezirke	26
Kreistagswahl	27
Stadt Volkach	27
Stimmbezirke	44
Volkach I	44
Volkach II	60
Volkach III	76
Astheim	92
Eichfeld/Dimbach	107
Escherndorf/Köhler	122
Fahr	138
Gaibach	154
Krautheim/Rimbach	170
Obervolkach	186
Volkach Briefwahl I - Stadt	201
Volkach Briefwahl II - Stadtteile	216
Übersicht Stimmbezirke	231

Landratswahl Stadt Volkach

	Anzahl	Prozent
Markert, CSU	1.398	27,48 %
Bischof, FREIE WÄHLER/FW-Kreisverband Kitzingen	3.689	72,52 %

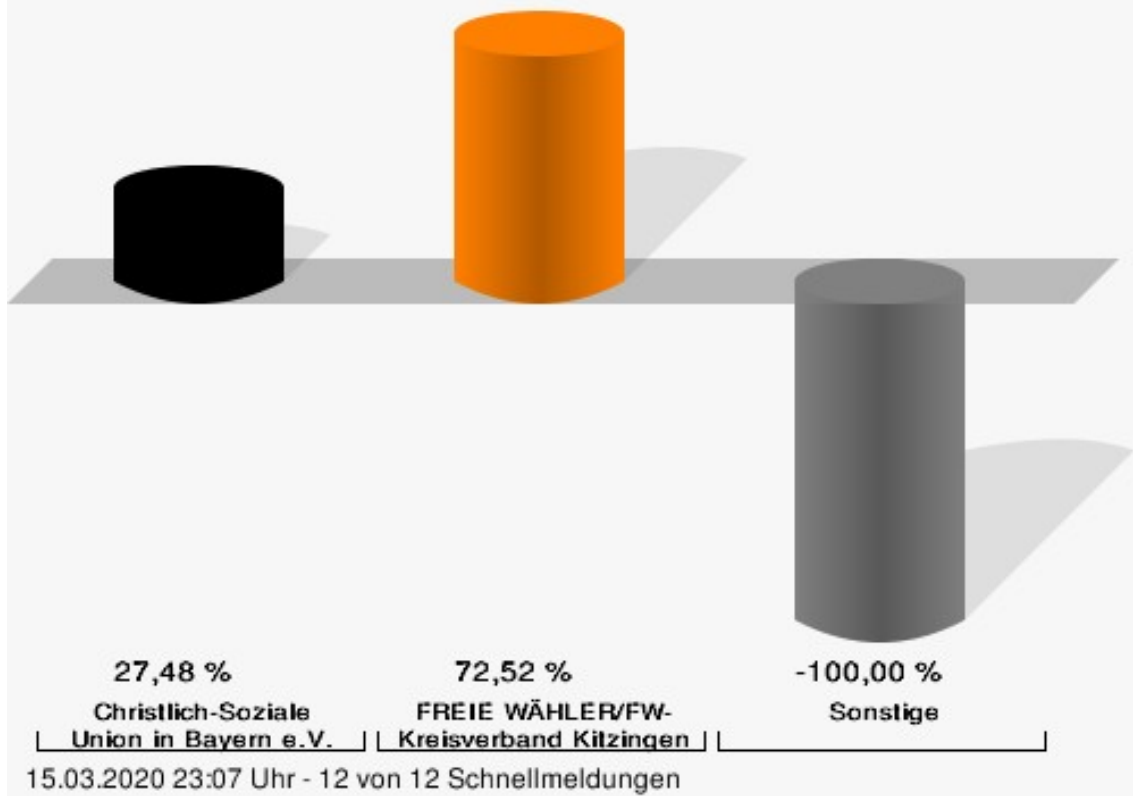


Markert, CSU = Markert, Christlich-Soziale Union in Bayern e.V.

Bischof, FREIE WÄHLER/FW-Kreisverband Kitzingen = Bischof, FREIE WÄHLER/FREIE WÄHLER-Kreisverband Kitzingen

Stadt Volkach - Gesamtergebnis

Landratswahl 15.03.2020 | 23.09.2012

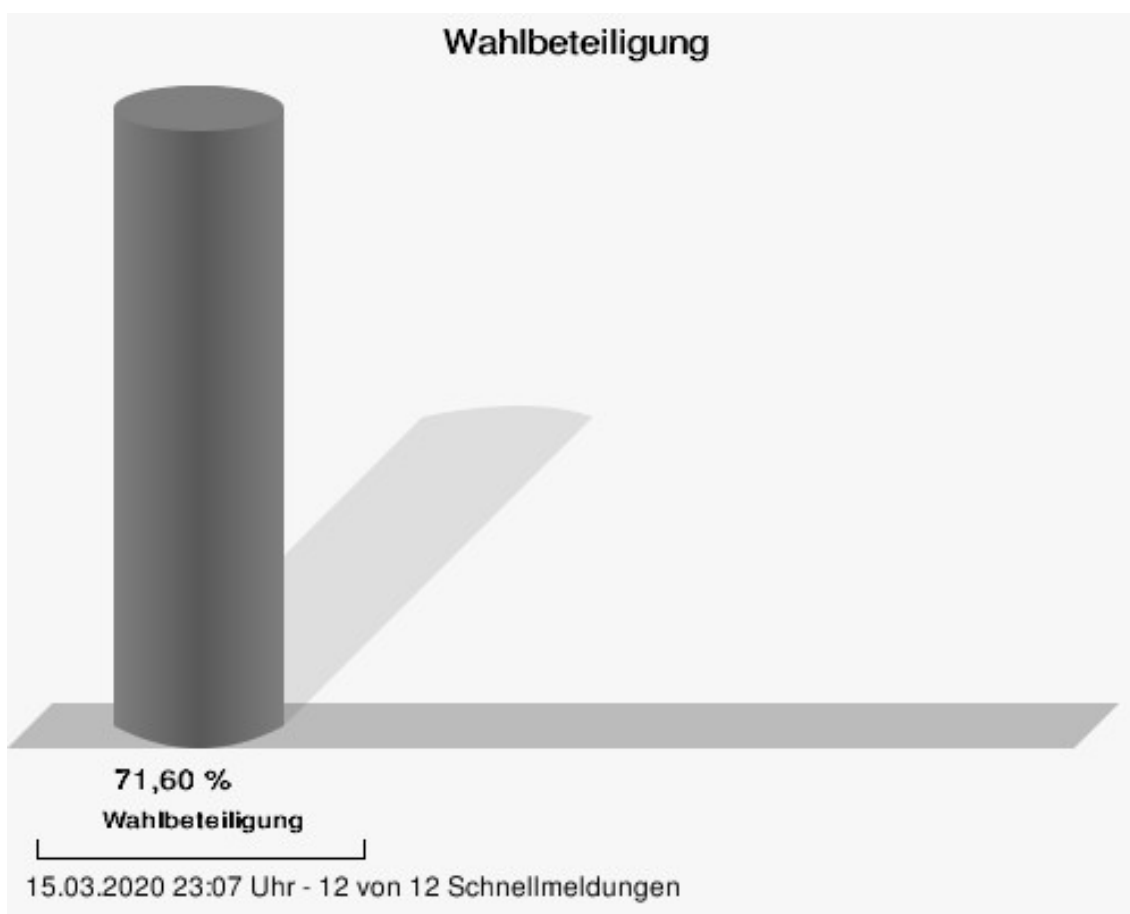


FREIE WÄHLER/FW-Kreisverband Kitzingen = FREIE WÄHLER/FREIE WÄHLER-Kreisverband Kitzingen

Stadt Volkach
Landratswahl 15.03.2020
Gewinne und Verluste Gesamtergebnis

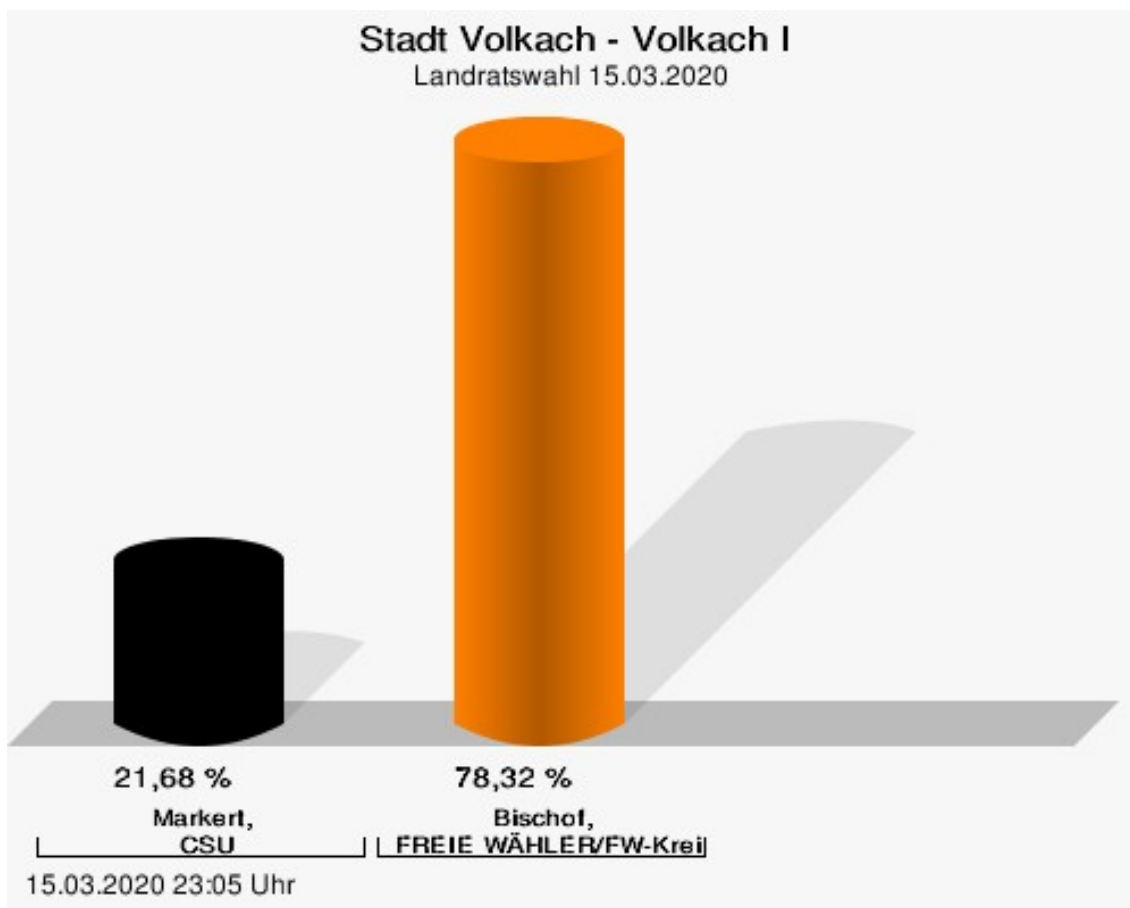
	aktuelle Wahl: Landratswahl 15.03.2020	im Vergleich zur: Landratswahl 23.09.2012	
		Ergebnis	Gewinne und Verluste
Wahlberechtigte	7.236	7.005	+231
Wähler	5.181	2.446	+2.735
	71,60 %	34,92 %	+ 36.68
gültige Stimmen	5.087	2.412	+2.675
	98,19 %	98,61 %	- 0.42
CSU	1.398	0	+1.398
	27,48 %	0,00 %	+ 27.48
FREIE WÄHLER/FW-Kreisver- band Kitzingen	3.689	0	+3.689
	72,52 %	0,00 %	+ 72.52
Sonstige	0	2.412	-2.412
	0,00 %	100,00 %	- 100.00

Landratswahl 23.09.2012: Sonstige = GRÜNE/ÖDP, Freie Wähler FW



Stimmbezirke Volkach I

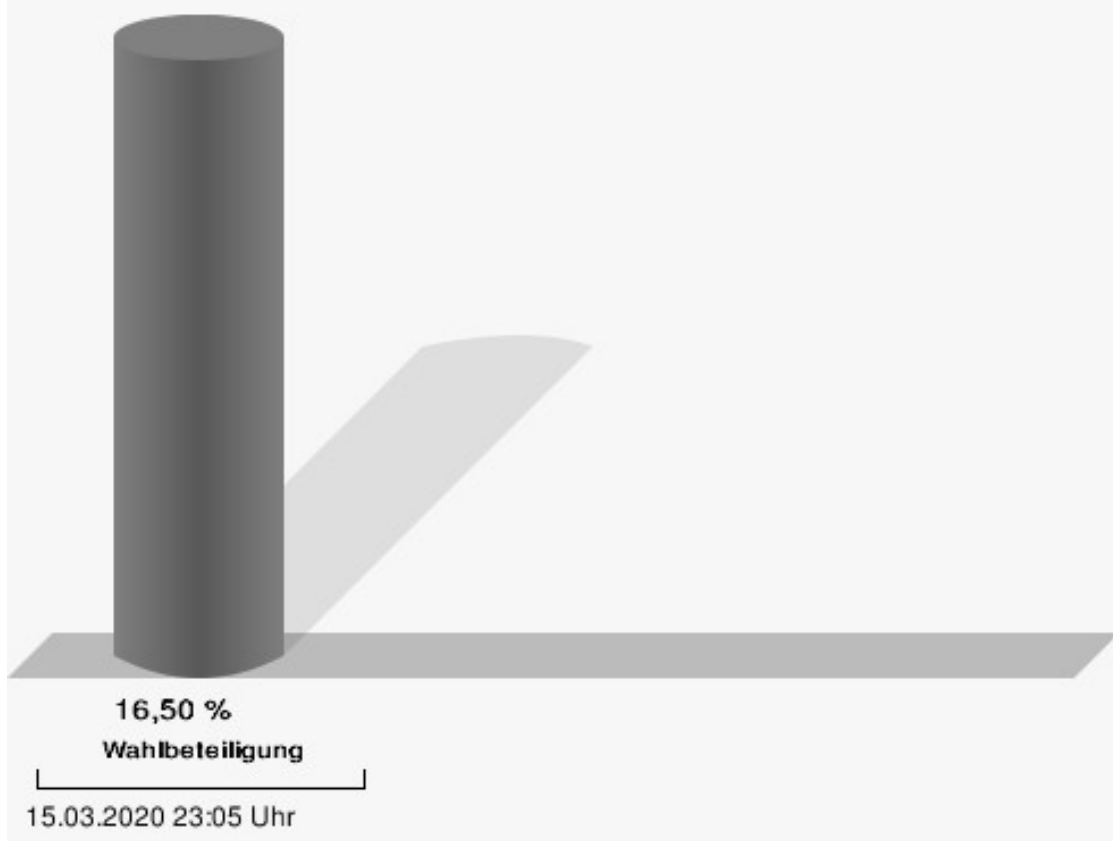
	Anzahl	Prozent
Markert, CSU	49	21,68 %
Bischof, FREIE WÄHLER/FW-Kreisverband Kitzingen	177	78,32 %



Markert, CSU = Markert, Christlich-Soziale Union in Bayern e.V.

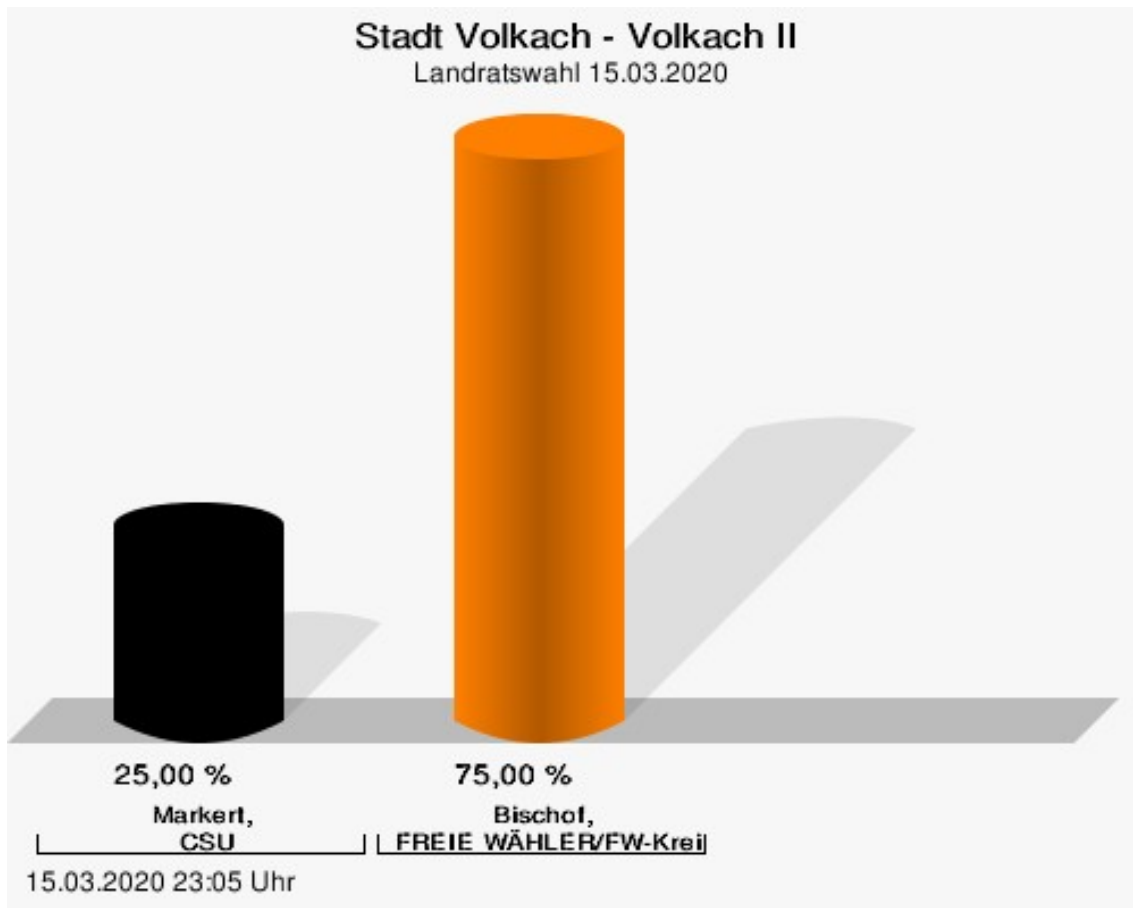
Bischof, FREIE WÄHLER/FW-Kreisverband Kitzingen = Bischof, FREIE WÄHLER/FREIE WÄHLER-Kreisverband Kitzingen

Wahlbeteiligung



Volkach II

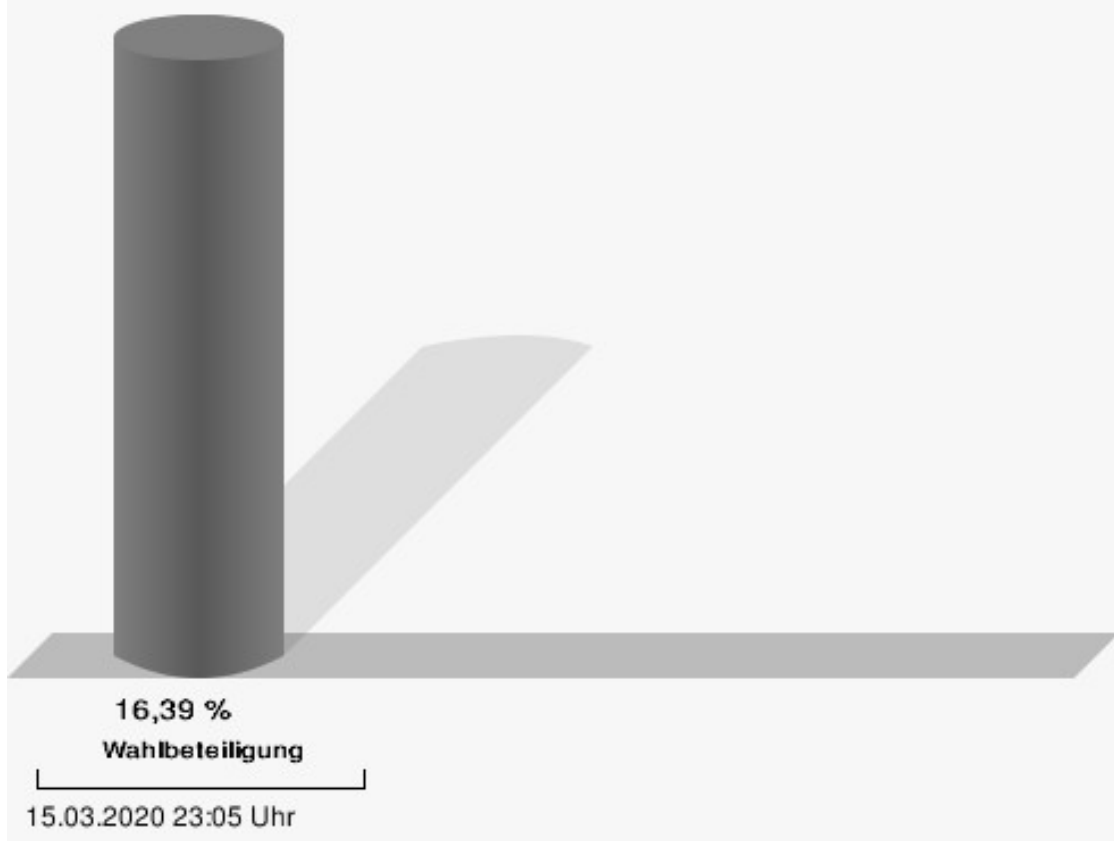
	Anzahl	Prozent
Markert, CSU	54	25,00 %
Bischof, FREIE WÄHLER/FW-Kreisverband Kitzingen	162	75,00 %



Markert, CSU = Markert, Christlich-Soziale Union in Bayern e.V.

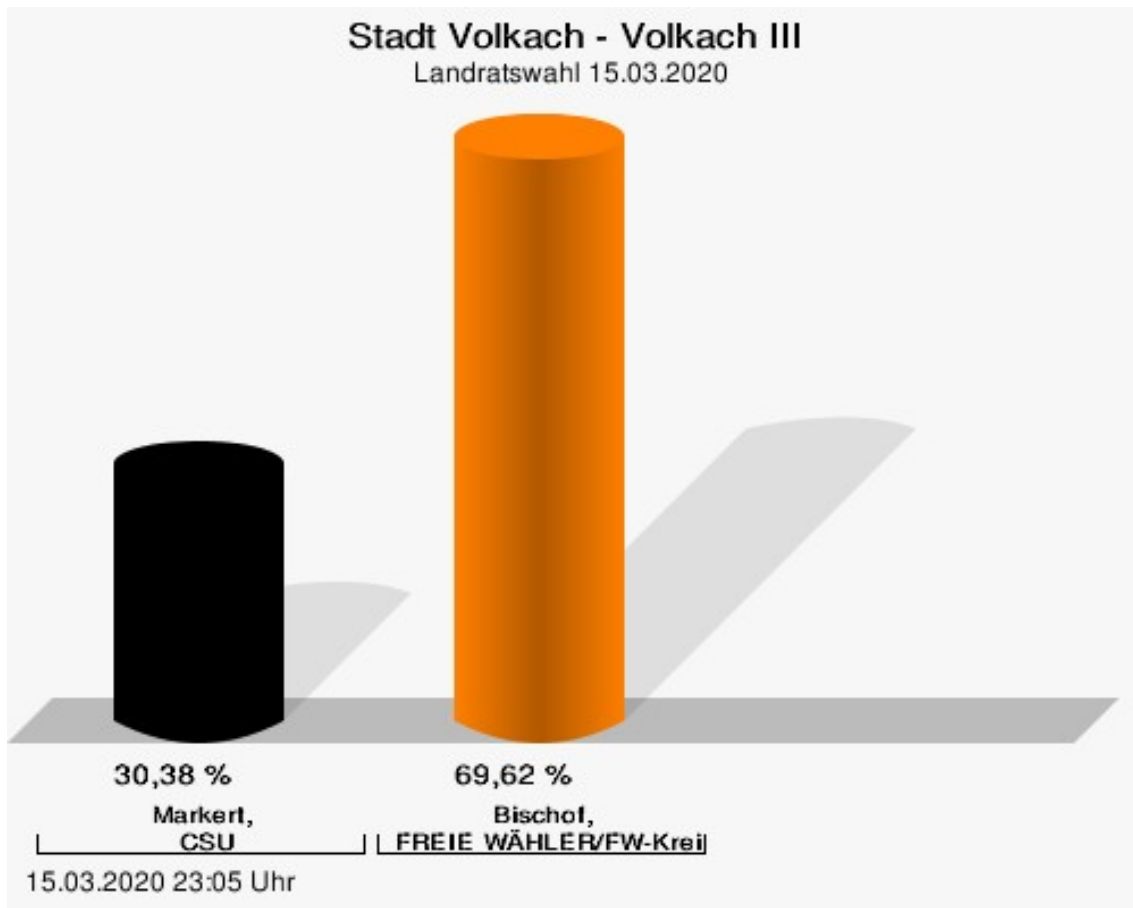
Bischof, FREIE WÄHLER/FW-Kreisverband Kitzingen = Bischof, FREIE WÄHLER/FREIE WÄHLER-Kreisverband Kitzingen

Wahlbeteiligung



Volkach III

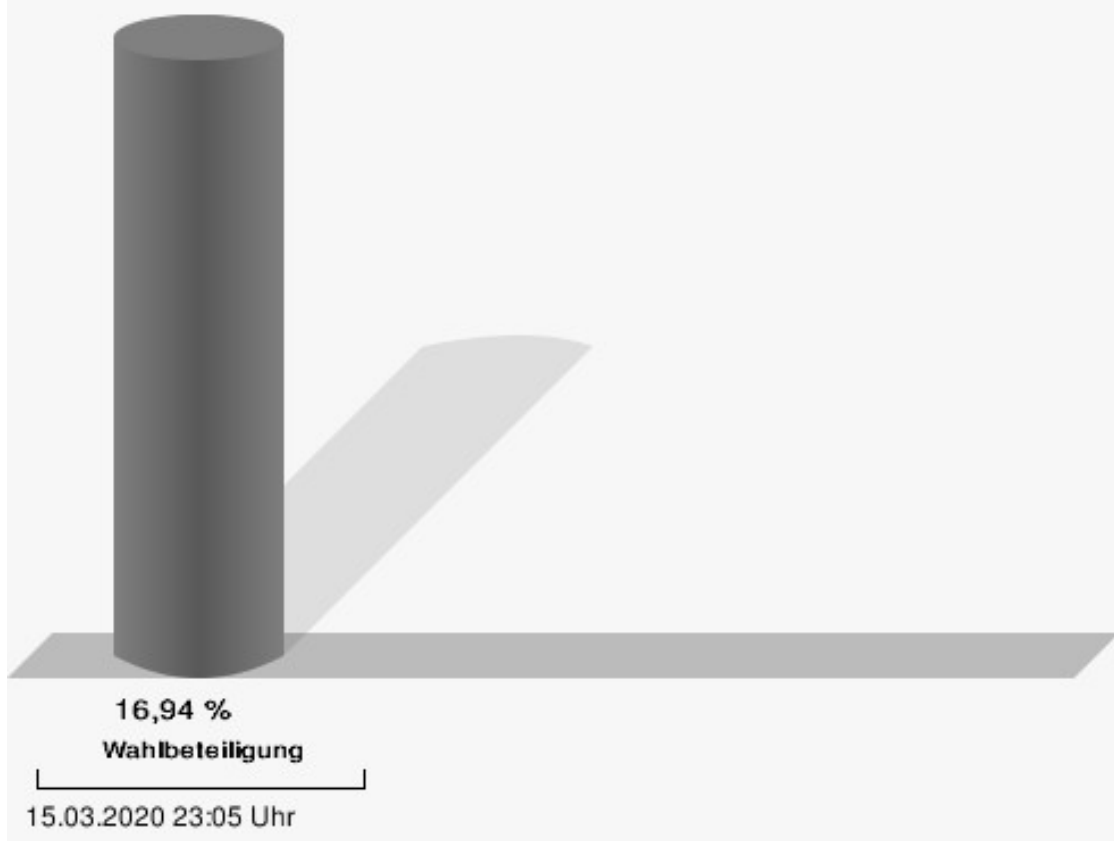
	Anzahl	Prozent
Markert, CSU	72	30,38 %
Bischof, FREIE WÄHLER/FW-Kreisverband Kitzingen	165	69,62 %



Markert, CSU = Markert, Christlich-Soziale Union in Bayern e.V.

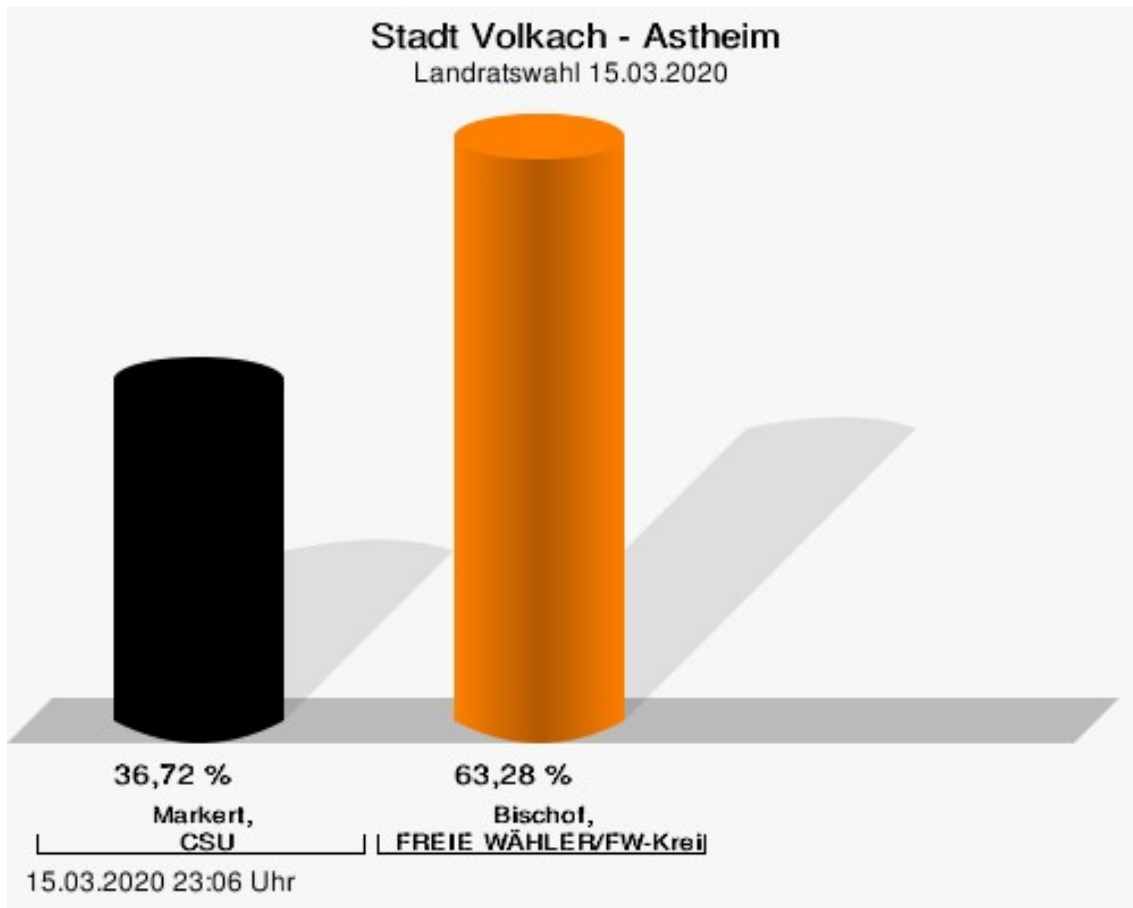
Bischof, FREIE WÄHLER/FW-Kreisverband Kitzingen = Bischof, FREIE WÄHLER/FREIE WÄHLER-Kreisverband Kitzingen

Wahlbeteiligung



Astheim

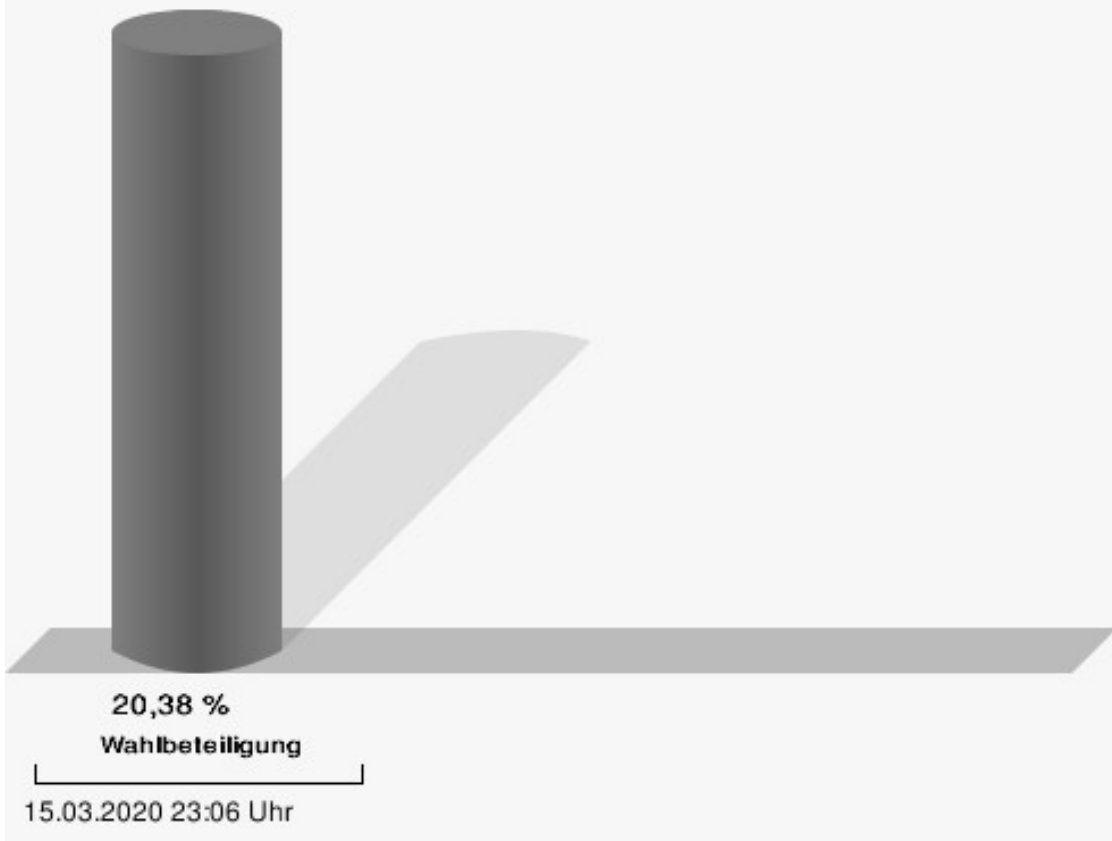
	Anzahl	Prozent
Markert, CSU	47	36,72 %
Bischof, FREIE WÄHLER/FW-Kreisverband Kitzingen	81	63,28 %



Markert, CSU = Markert, Christlich-Soziale Union in Bayern e.V.

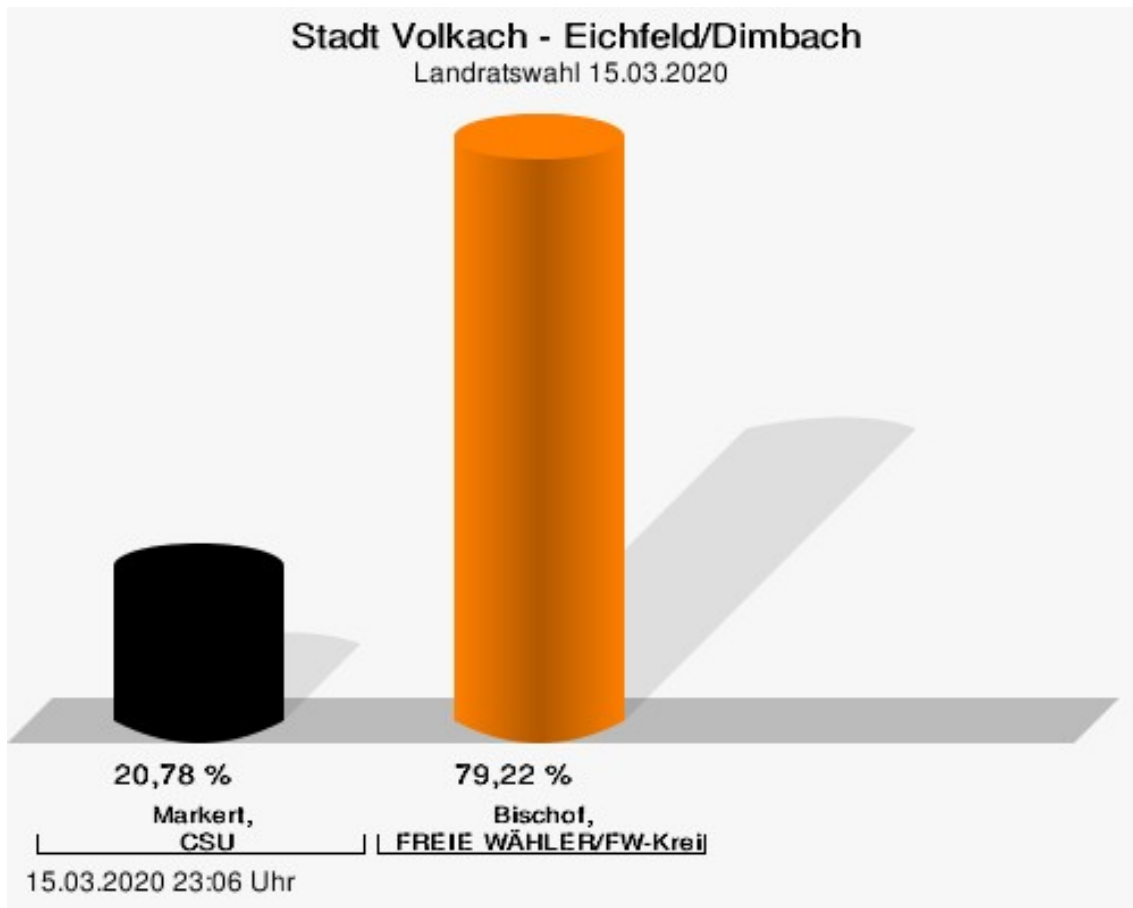
Bischof, FREIE WÄHLER/FW-Kreisverband Kitzingen = Bischof, FREIE WÄHLER/FREIE WÄHLER-Kreisverband Kitzingen

Wahlbeteiligung



Eichfeld/Dimbach

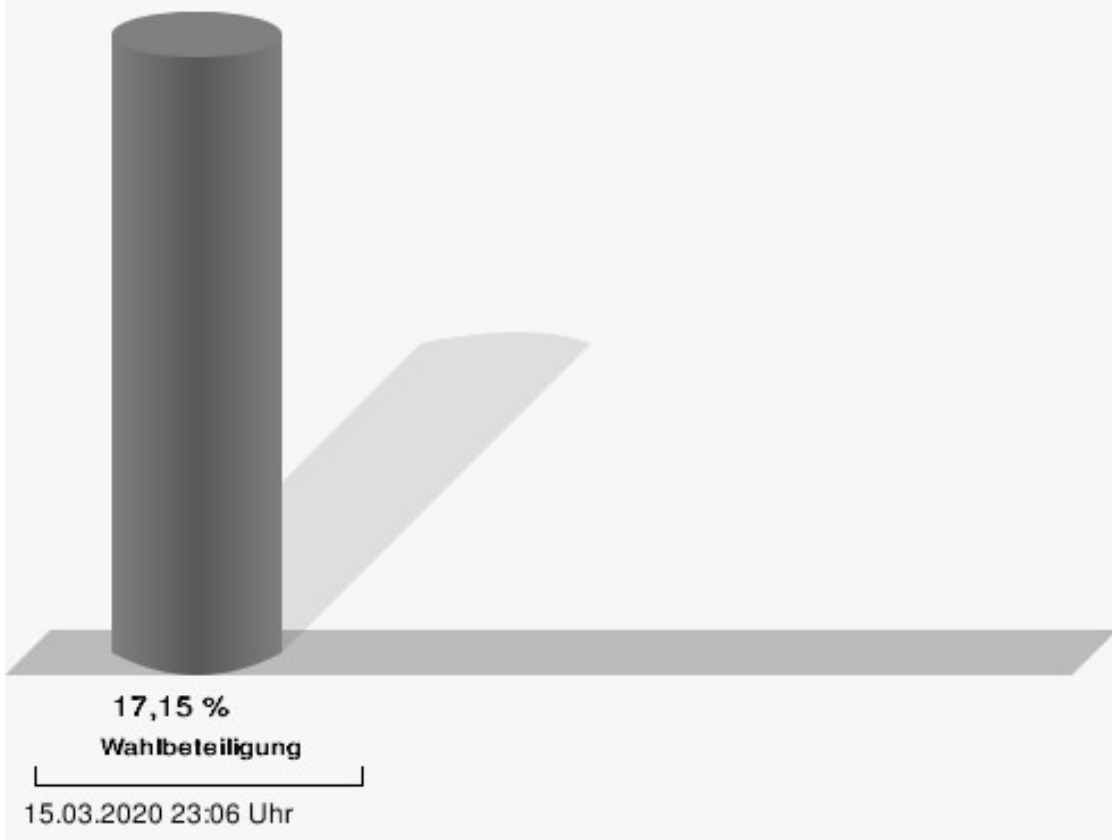
	Anzahl	Prozent
Markert, CSU	16	20,78 %
Bischof, FREIE WÄHLER/FW-Kreisverband Kitzingen	61	79,22 %



Markert, CSU = Markert, Christlich-Soziale Union in Bayern e.V.

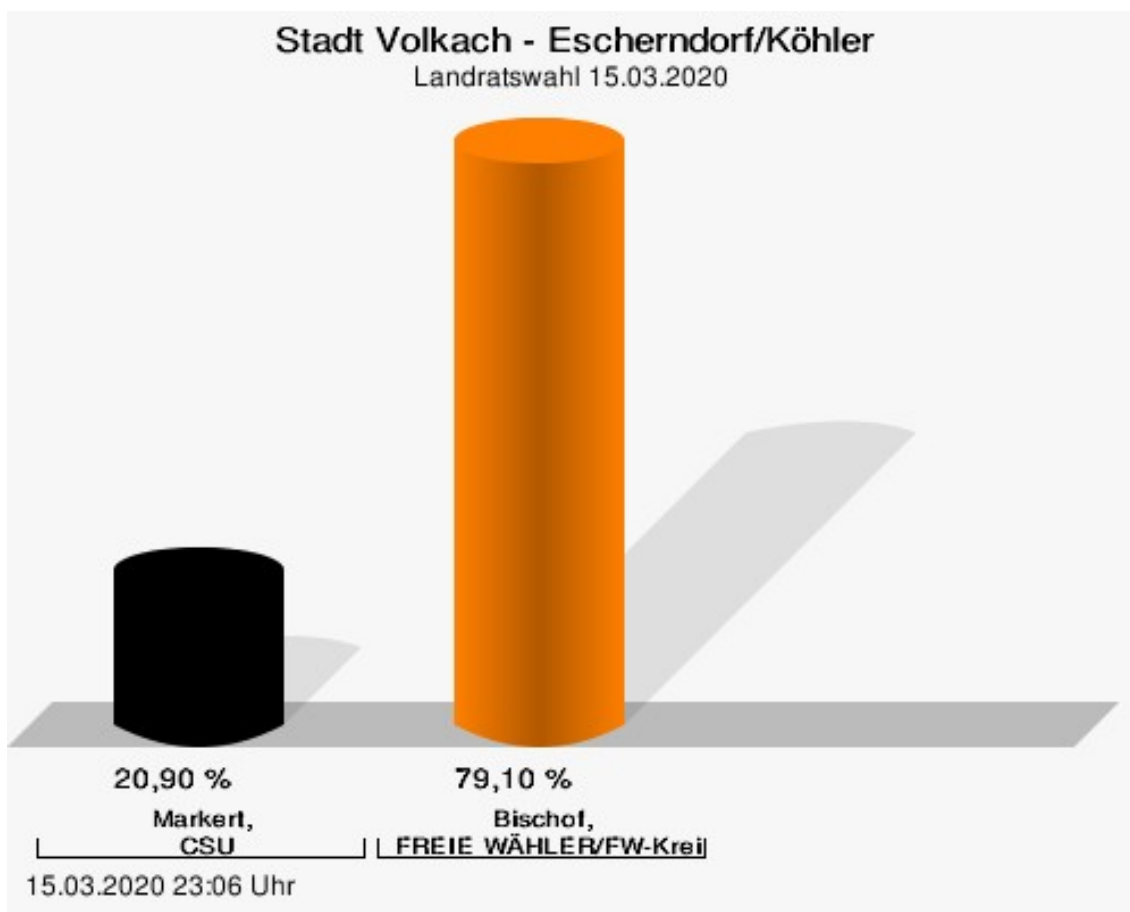
Bischof, FREIE WÄHLER/FW-Kreisverband Kitzingen = Bischof, FREIE WÄHLER/FREIE WÄHLER-Kreisverband Kitzingen

Wahlbeteiligung



Escherndorf/Köhler

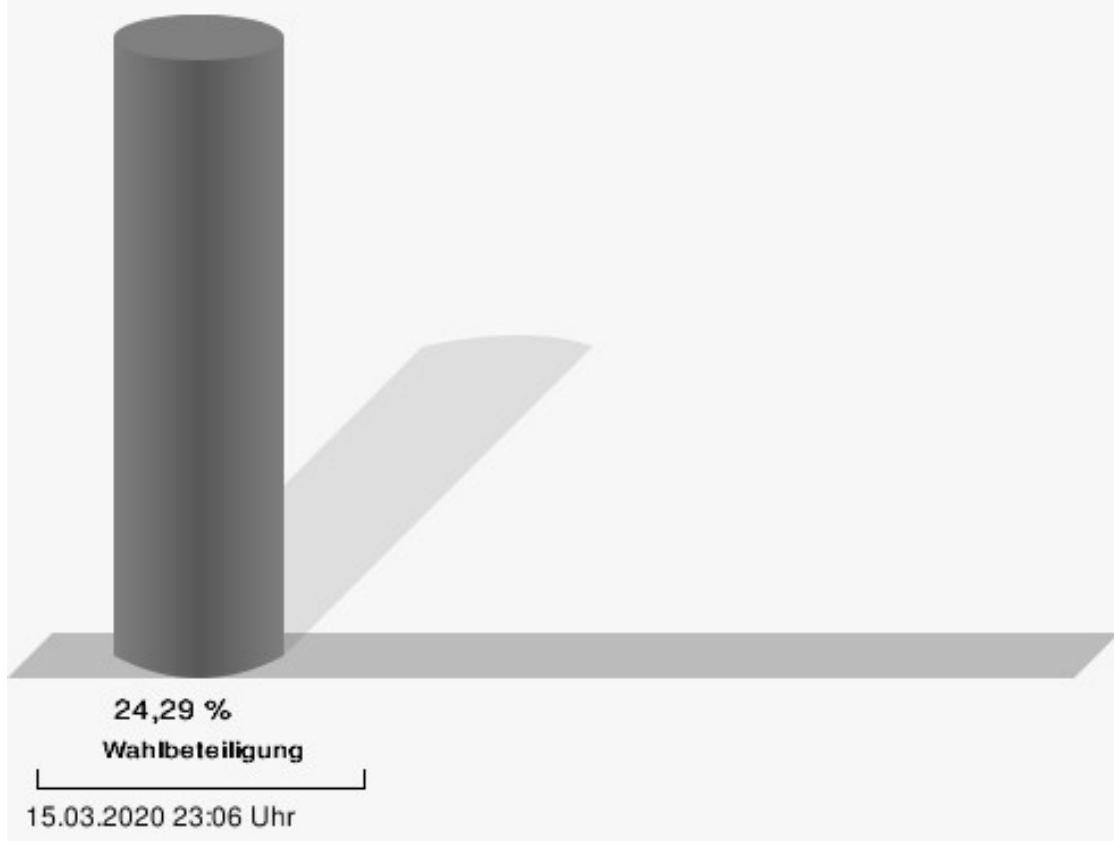
	Anzahl	Prozent
Markert, CSU	14	20,90 %
Bischof, FREIE WÄHLER/FW-Kreisverband Kitzingen	53	79,10 %



Markert, CSU = Markert, Christlich-Soziale Union in Bayern e.V.

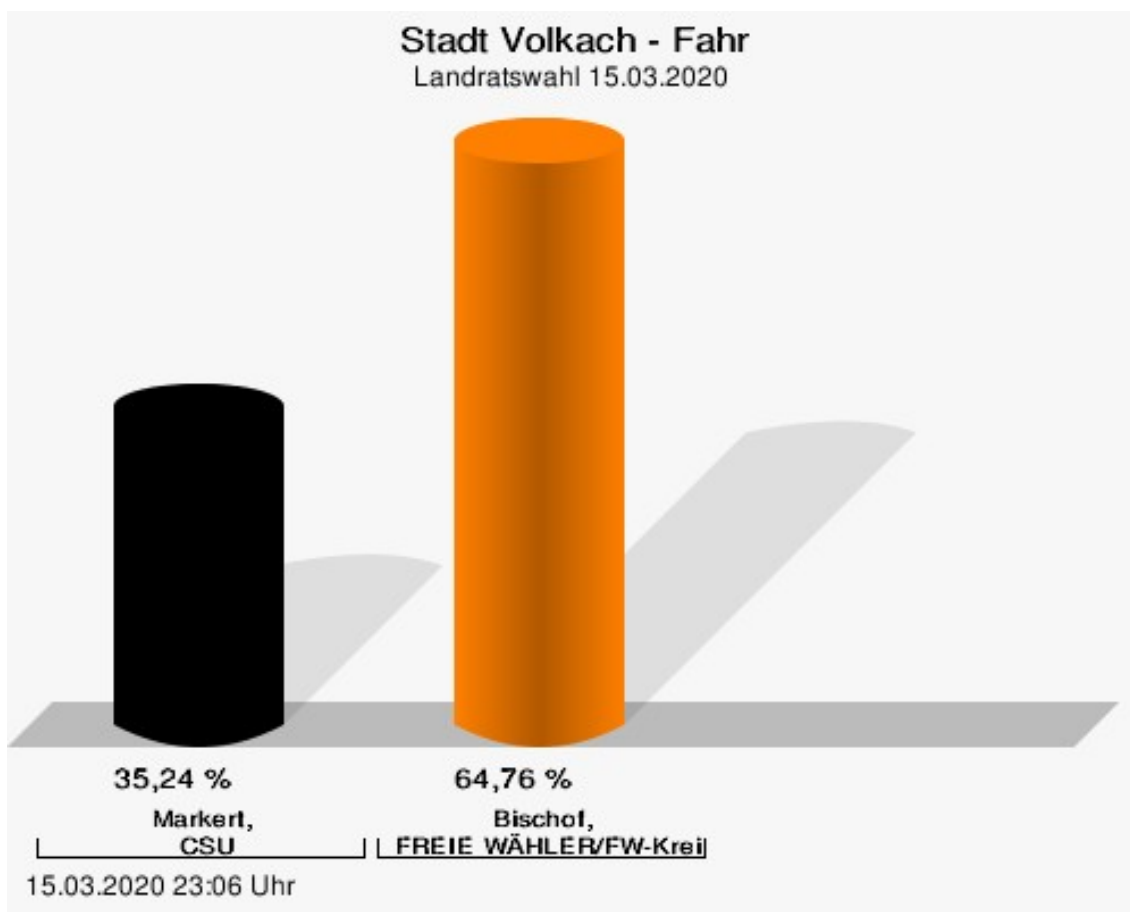
Bischof, FREIE WÄHLER/FW-Kreisverband Kitzingen = Bischof, FREIE WÄHLER/FREIE WÄHLER-Kreisverband Kitzingen

Wahlbeteiligung



Fahr

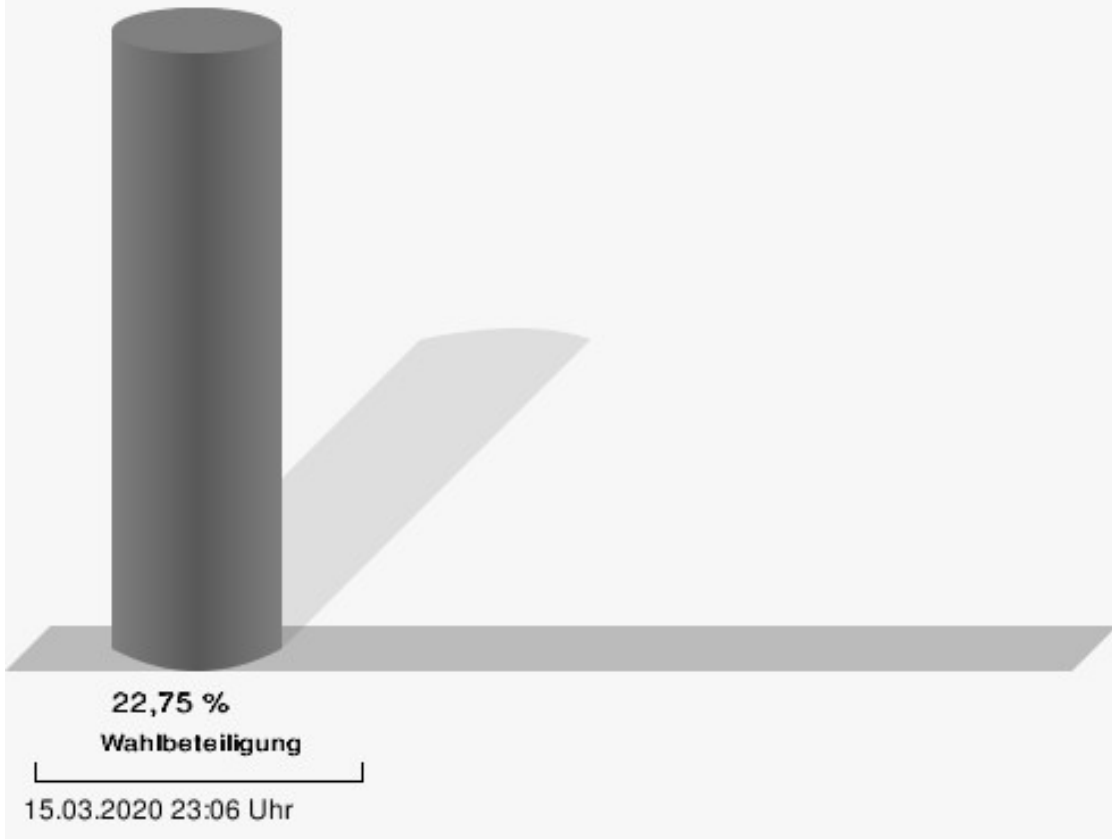
	Anzahl	Prozent
Markert, CSU	37	35,24 %
Bischof, FREIE WÄHLER/FW-Kreisverband Kitzingen	68	64,76 %



Markert, CSU = Markert, Christlich-Soziale Union in Bayern e.V.

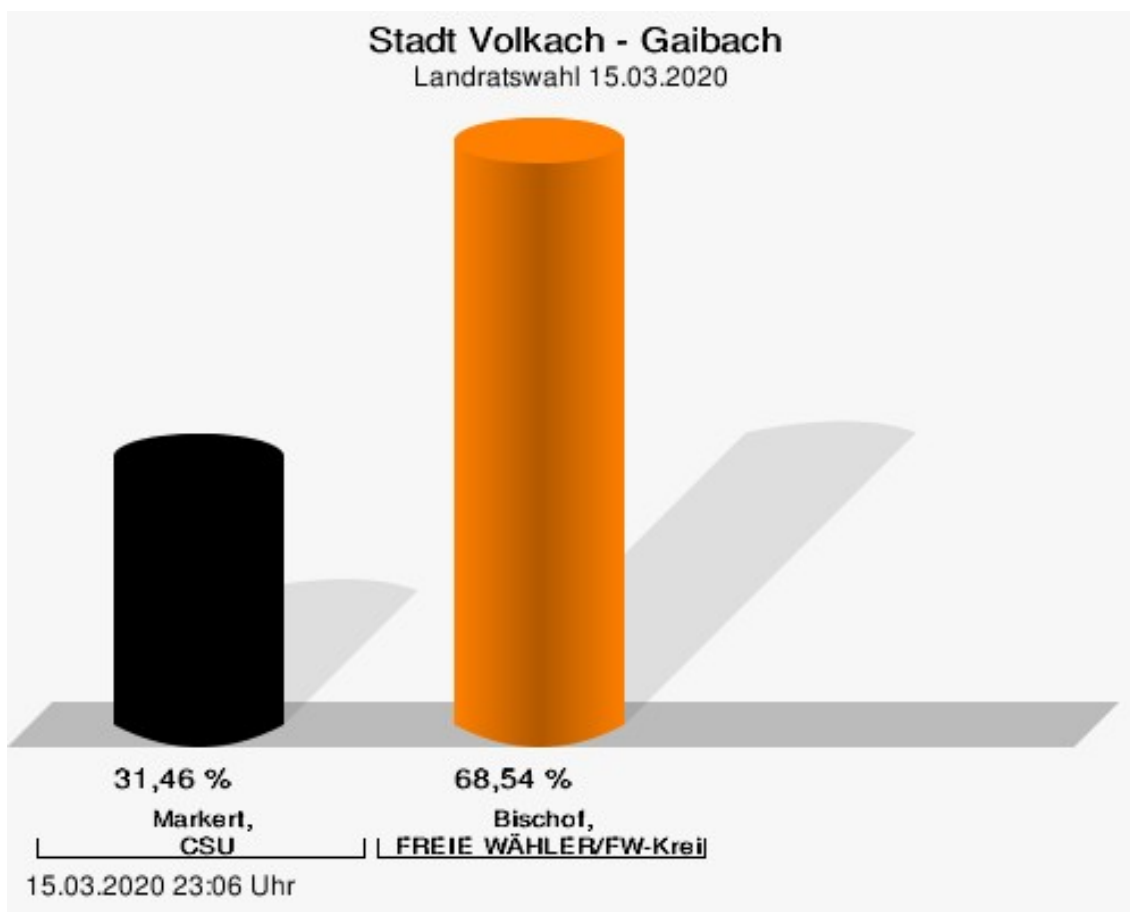
Bischof, FREIE WÄHLER/FW-Kreisverband Kitzingen = Bischof, FREIE WÄHLER/FREIE WÄHLER-Kreisverband Kitzingen

Wahlbeteiligung



Gaibach


	Anzahl	Prozent
Markert, CSU	28	31,46 %
Bischof, FREIE WÄHLER/FW-Kreisverband Kitzingen	61	68,54 %



Markert, CSU = Markert, Christlich-Soziale Union in Bayern e.V.

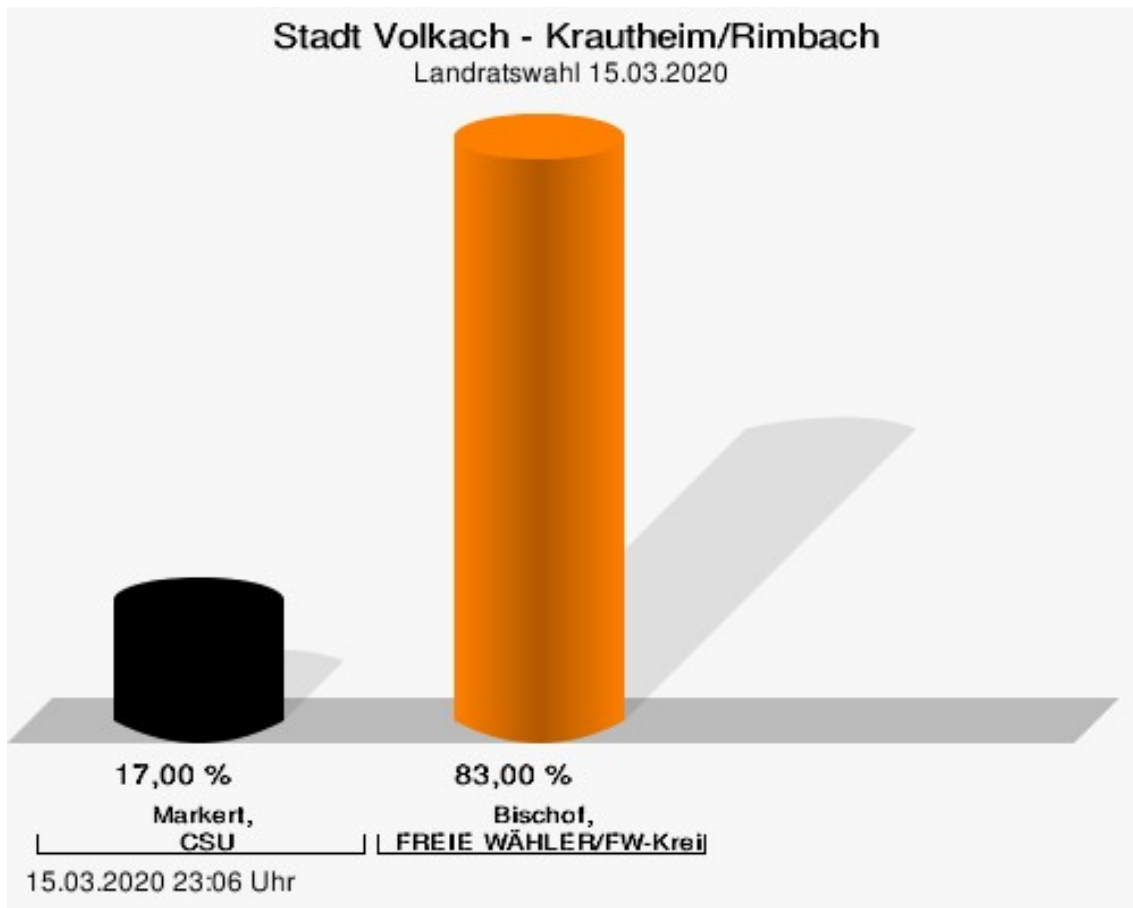
Bischof, FREIE WÄHLER/FW-Kreisverband Kitzingen = Bischof, FREIE WÄHLER/FREIE WÄHLER-Kreisverband Kitzingen

Wahlbeteiligung



Krautheim/Rimbach


	Anzahl	Prozent
Markert, CSU	17	17,00 %
Bischof, FREIE WÄHLER/FW-Kreisverband Kitzingen	83	83,00 %



Markert, CSU = Markert, Christlich-Soziale Union in Bayern e.V.

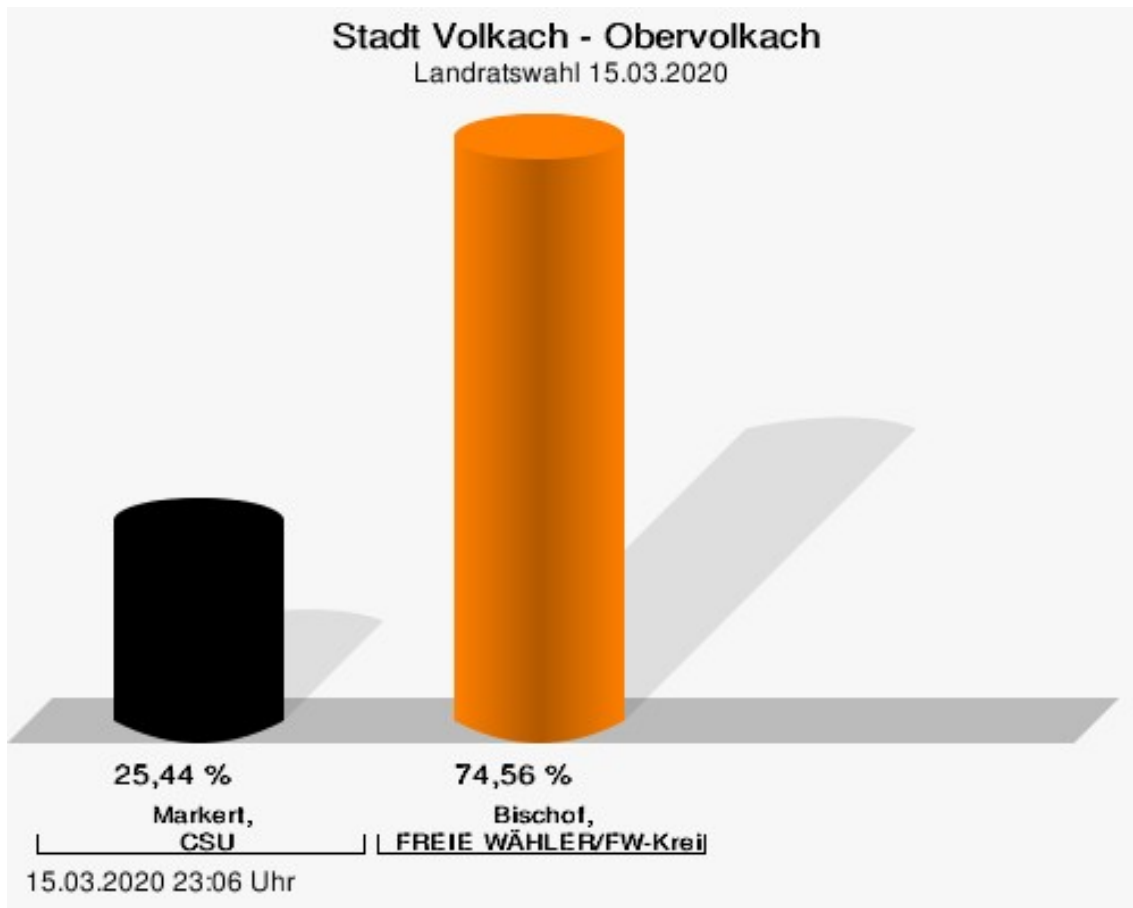
Bischof, FREIE WÄHLER/FW-Kreisverband Kitzingen = Bischof, FREIE WÄHLER/FREIE WÄHLER-Kreisverband Kitzingen

Wahlbeteiligung



Obervolkach

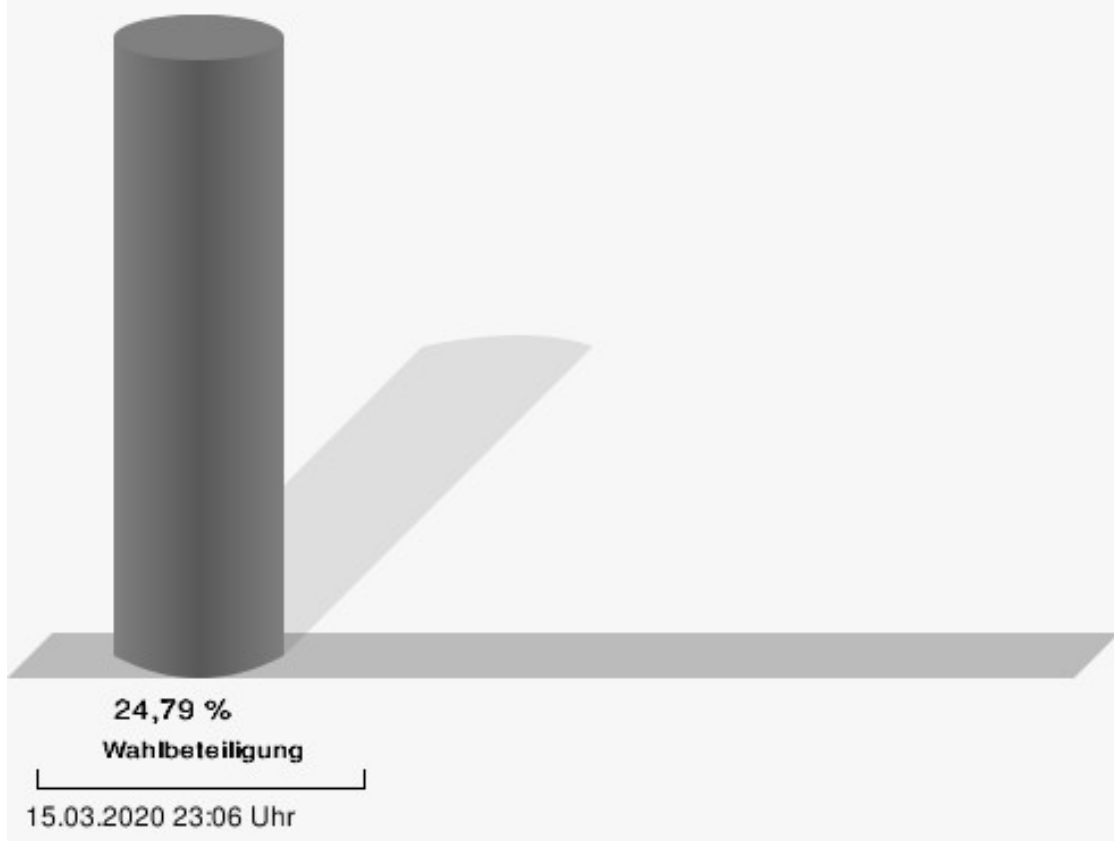
	Anzahl	Prozent
Markert, CSU	29	25,44 %
Bischof, FREIE WÄHLER/FW-Kreisverband Kitzingen	85	74,56 %



Markert, CSU = Markert, Christlich-Soziale Union in Bayern e.V.

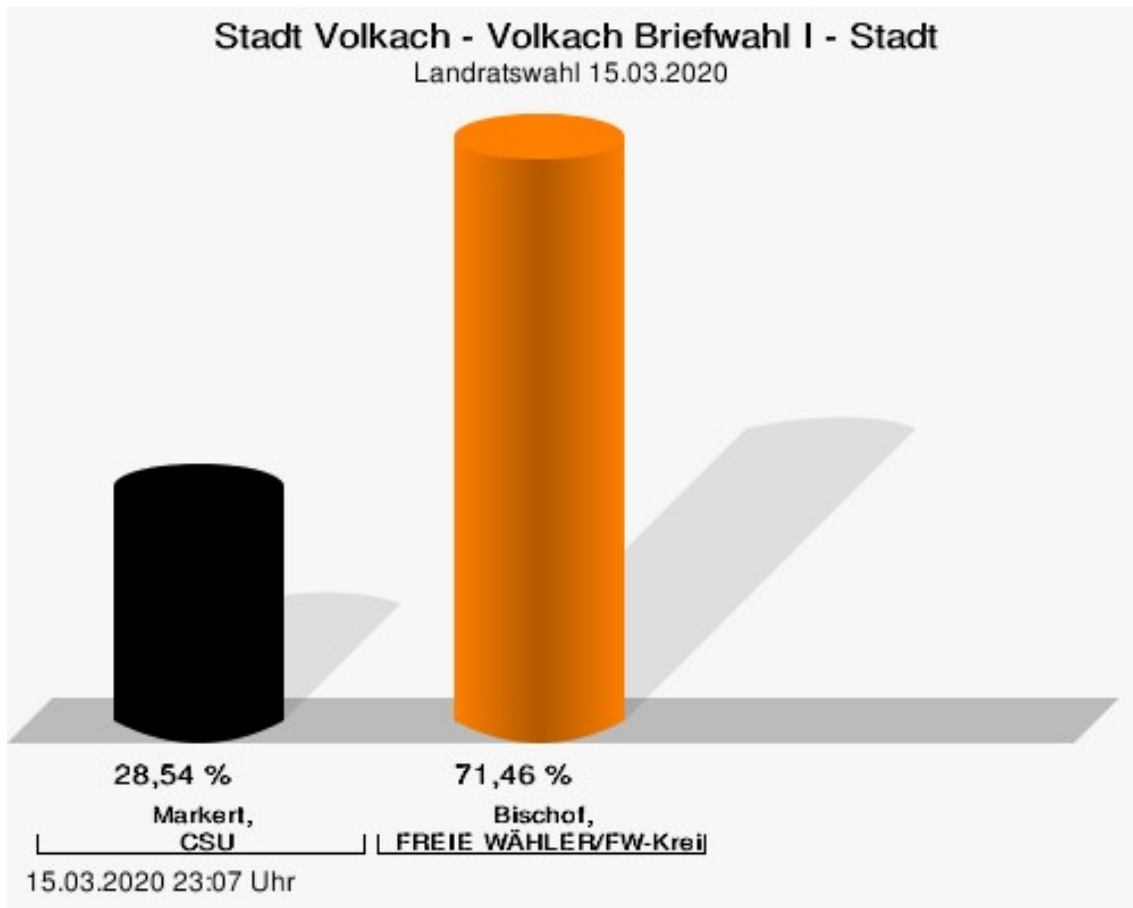
Bischof, FREIE WÄHLER/FW-Kreisverband Kitzingen = Bischof, FREIE WÄHLER/FREIE WÄHLER-Kreisverband Kitzingen

Wahlbeteiligung



Volkach Briefwahl I - Stadt

	Anzahl	Prozent
Markert, CSU	600	28,54 %
Bischof, FREIE WÄHLER/FW-Kreisverband Kitzingen	1.502	71,46 %

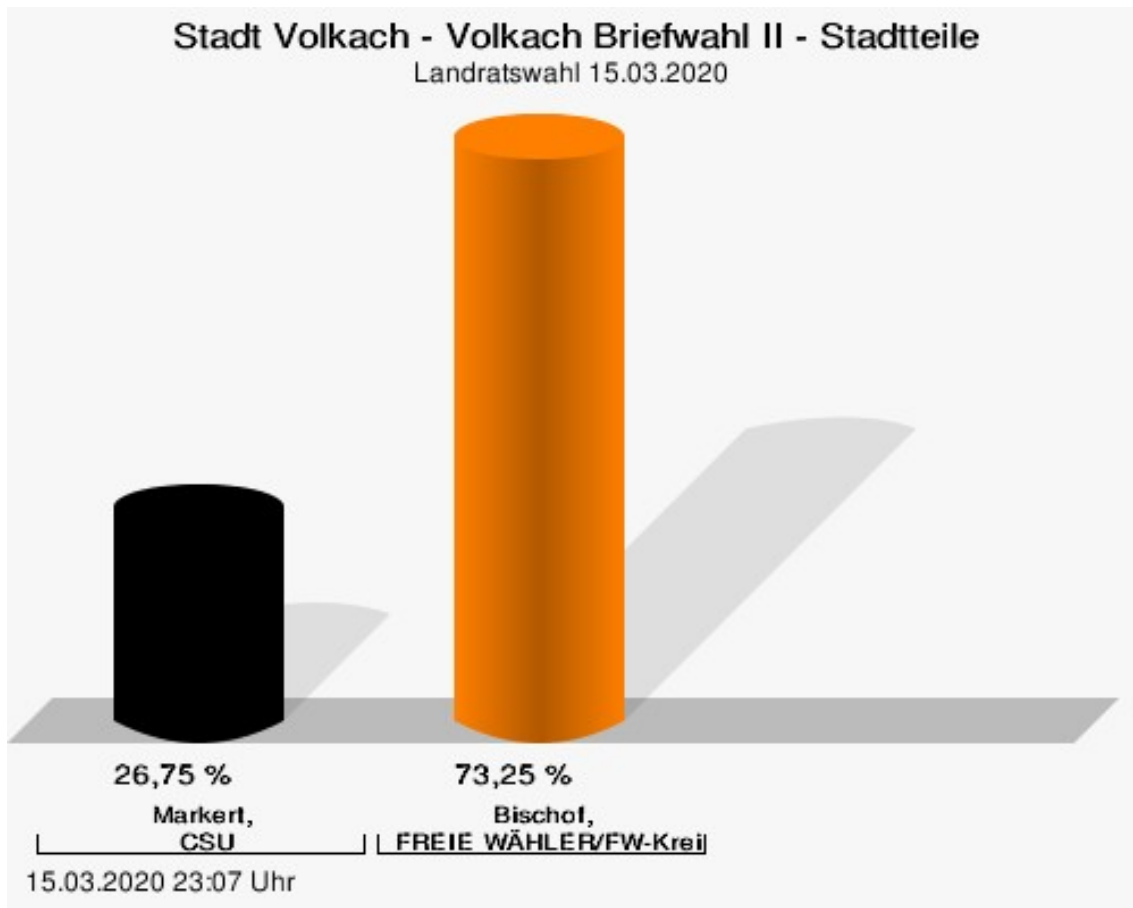


Markert, CSU = Markert, Christlich-Soziale Union in Bayern e.V.

Bischof, FREIE WÄHLER/FW-Kreisverband Kitzingen = Bischof, FREIE WÄHLER/FREIE WÄHLER-Kreisverband Kitzingen

Volkach Briefwahl II - Stadtteile

	Anzahl	Prozent
Markert, CSU	435	26,75 %
Bischof, FREIE WÄHLER/FW-Kreisverband Kitzingen	1.191	73,25 %



Markert, CSU = Markert, Christlich-Soziale Union in Bayern e.V.

Bischof, FREIE WÄHLER/FW-Kreisverband Kitzingen = Bischof, FREIE WÄHLER/FREIE WÄHLER-Kreisverband Kitzingen

Übersicht Stimmbezirke

Zusammenstellung der Ergebnisse nach Stimmbezirken

Stimmbezirk	Stand	Wahlberechtigte	Wähler/innen	gültig	CSU	FREIE WÄHLER/FW-Kreisverband Kitzingen
Volkach I	eingegangen	1.406	16,50 %	97,41 %	21,68 %	78,32 %
Volkach II	eingegangen	1.367	16,39 %	96,43 %	25,00 %	75,00 %
Volkach III	eingegangen	1.446	16,94 %	96,73 %	30,38 %	69,62 %
Astheim	eingegangen	633	20,38 %	99,22 %	36,72 %	63,28 %
Eichfeld/Dimbach	eingegangen	449	17,15 %	100,00 %	20,78 %	79,22 %
Escherndorf/Köhler	eingegangen	280	24,29 %	98,53 %	20,90 %	79,10 %
Fahr	eingegangen	466	22,75 %	99,06 %	35,24 %	64,76 %
Gaibach	eingegangen	317	28,71 %	97,80 %	31,46 %	68,54 %
Krautheim/Rimbach	eingegangen	392	25,77 %	99,01 %	17,00 %	83,00 %
Obervolkach	eingegangen	480	24,79 %	95,80 %	25,44 %	74,56 %
Volkach Briefwahl I - Stadt	eingegangen	0		98,13 %	28,54 %	71,46 %
Volkach Briefwahl II - Stadtteile	eingegangen	0		98,72 %	26,75 %	73,25 %
Stadt Volkach	12 von 12	7.236	71,60 %	98,19 %	27,48 %	72,52 %

Kreistagswahl Stadt Volkach

	Anzahl	Prozent
CSU	84.186	32,78 %
Timo Markert, CSU	2.620	3,11 %
Barbara Becker, CSU	2.617	3,11 %
Dr. Otto Hünnerkopf, CSU	2.490	2,96 %
Gerlinde Martin, CSU	6.588	7,83 %
Stefan Güntner, CSU	1.111	1,32 %
Dr. jur. Werner Knaier, CSU	1.670	1,98 %
Marcel Hannweber, CSU	1.209	1,44 %
Reinhold Kuhn, CSU	1.282	1,52 %
Manuela Strohofer, CSU	1.731	2,06 %
Sabrina Stemplowsky, CSU	883	1,05 %
Ferdinand Fürst zu Castell-Castell, CSU	1.305	1,55 %
Josef Wächter, CSU	1.270	1,51 %
Doris Paul, CSU	1.595	1,89 %
Heiko Bäuerlein, CSU	6.360	7,55 %
Robert Scheller, CSU	4.540	5,39 %
Gertrud Schwab, CSU	1.099	1,31 %
Gerhard Schenkel, CSU	967	1,15 %
Heinz Dorsch, CSU	798	0,95 %
Alfons Saugel, CSU	1.004	1,19 %
Eva Dinkel, CSU	2.195	2,61 %
Rainer Ott, CSU	908	1,08 %
Elmar Henke, CSU	4.254	5,05 %
Dieter Haag, CSU	905	1,08 %
René Schlehr, CSU	900	1,07 %
Tibor Brumme, CSU	913	1,08 %
Erich Hegwein, CSU	753	0,89 %
Thomas Reichert, CSU	724	0,86 %
Sibylle Säger, CSU	2.327	2,76 %
Bernhard Brückner, CSU	702	0,83 %
Frank Gimperlein, CSU	768	0,91 %
Annemarie Mauer, CSU	726	0,86 %
Marlene Bauer, CSU	686	0,81 %
Simon Rinke, CSU	4.581	5,44 %
Marion Frischholz, CSU	674	0,80 %
Manfred Kleinschrodt, CSU	675	0,80 %
Ruth Albrecht, CSU	644	0,76 %

	Anzahl	Prozent
Sandra Hannweber, CSU	807	0,96 %
Dr. med. dent. Bent Hanel, CSU	679	0,81 %
Hartmut Stiller, CSU	697	0,83 %
Julia Pfriem, CSU	3.458	4,11 %
Dr. oen. Uwe Matheus, CSU	629	0,75 %
Heidi Plömpel, CSU	638	0,76 %
Anke Schunk, CSU	601	0,71 %
Peter Riegler, CSU	611	0,73 %
Bernd Lussert, CSU	599	0,71 %
Elisabeth Drescher, CSU	2.048	2,43 %
Laura Voit, CSU	705	0,84 %
Peter Brandner, CSU	570	0,68 %
Maria Fieber, CSU	671	0,80 %
Fabian Uhl, CSU	685	0,81 %
Lilian Laacke, CSU	630	0,75 %
Manfred Ziegler, CSU	716	0,85 %
Dr. med. Stephan Küntzer, CSU	889	1,06 %
Michael Fackelmann, CSU	560	0,67 %
Ulrike Freifrau von Mauchenheim, gen. Bechtolsheim, CSU	583	0,69 %
Horst Reuther, CSU	642	0,76 %
Peter Sterk, CSU	549	0,65 %
Helma Schug, CSU	639	0,76 %
Daniel Nagl, CSU	481	0,57 %
Jan Götz, CSU	625	0,74 %
GRÜNE	45.882	17,86 %
Angela Hufnagel, GRÜNE	1.179	2,57 %
Klaus Sanzenbacher, GRÜNE	915	1,99 %
Christa Büttner, GRÜNE	846	1,84 %
Stefan Schwarz, GRÜNE	805	1,75 %
Dr. Gisela Kramer-Grünwald, GRÜNE	1.043	2,27 %
Andrea Schmidt, GRÜNE	895	1,95 %
Jonas Kruse, GRÜNE	743	1,62 %
Andrea Rauch, GRÜNE	3.894	8,49 %
Nico Engelbrecht, GRÜNE	1.949	4,25 %
Andrea Drexelius, GRÜNE	742	1,62 %
Harald Godron, GRÜNE	761	1,66 %
Eva Trapp, GRÜNE	697	1,52 %
Frank Hufnagel, GRÜNE	720	1,57 %
Stefanie Schumacher, GRÜNE	841	1,83 %

	Anzahl	Prozent
Dr. rer. nat. Hans-Martin Hoffmann, GRÜNE	638	1,39 %
Regina Hetterich, GRÜNE	1.943	4,23 %
Willi Hörrmann, GRÜNE	656	1,43 %
Birgit Zugelder-Hofmann, GRÜNE	731	1,59 %
Herbert Schmidt, GRÜNE	587	1,28 %
Ursula Marpoder, GRÜNE	595	1,30 %
Armin Döpfner, GRÜNE	769	1,68 %
Theresa Sanzenbacher, GRÜNE	570	1,24 %
Peter Laumer, GRÜNE	629	1,37 %
Melanie Stöcklein, GRÜNE	661	1,44 %
Ulrich Drexelius, GRÜNE	575	1,25 %
Sylvia Krüger-Schrauth, GRÜNE	587	1,28 %
Heiner Schmidt, GRÜNE	558	1,22 %
Hajar Noori, GRÜNE	575	1,25 %
Markus Krüger, GRÜNE	549	1,20 %
Xenia Bastert, GRÜNE	583	1,27 %
Thomas Ziegler, GRÜNE	612	1,33 %
Astrid Franssen, GRÜNE	544	1,19 %
Moritz Hornung, GRÜNE	2.335	5,09 %
Silke Seebeck, GRÜNE	576	1,26 %
Victor Trapp, GRÜNE	536	1,17 %
Waltraud Lutz-Neugebauer, GRÜNE	551	1,20 %
Jens Schellhase, GRÜNE	528	1,15 %
Imelda Weippert, GRÜNE	533	1,16 %
Bernd Zeidler, GRÜNE	570	1,24 %
Elfriede Hahn-Schwind, GRÜNE	512	1,12 %
Jörg Schlüter, GRÜNE	508	1,11 %
Sara Arab, GRÜNE	560	1,22 %
Manfred Erhard, GRÜNE	1.541	3,36 %
Anna-Lea Beckenbauer, GRÜNE	566	1,23 %
Joachim Neugebauer, GRÜNE	486	1,06 %
Julia Wenner, GRÜNE	591	1,29 %
Artie Gutschera, GRÜNE	495	1,08 %
Gabriele Gauer, GRÜNE	499	1,09 %
Reinhard Schmid, GRÜNE	529	1,15 %
Julia Gilfert, GRÜNE	551	1,20 %
Peter Bieber, GRÜNE	510	1,11 %
Anna Mebs, GRÜNE	540	1,18 %
Liam Franssen, GRÜNE	472	1,03 %

	Anzahl	Prozent
Heidelinde Kruckow, GRÜNE	468	1,02 %
Dieter Then, GRÜNE	452	0,99 %
Christine Seynstahl, GRÜNE	473	1,03 %
Conny Gutschera, GRÜNE	463	1,01 %
Petra Godron, GRÜNE	499	1,09 %
Hans-Georg Plate, GRÜNE	682	1,49 %
Rita Gryzla, GRÜNE	464	1,01 %
FREIE WÄHLER/FW-Kreisverband Kitzingen	68.033	26,49 %
Tamara Bischof, FREIE WÄHLER/FW-Kreisverband Kitzingen	4.822	7,09 %
Josef Mend, FREIE WÄHLER/FW-Kreisverband Kitzingen	1.521	2,24 %
Stefan Wolbert, FREIE WÄHLER/FW-Kreisverband Kitzingen	733	1,08 %
Dr. med. Susanne Knof, FREIE WÄHLER/FW-Kreisverband Kitzingen	812	1,19 %
Udo Gebert, FREIE WÄHLER/FW-Kreisverband Kitzingen	6.808	10,01 %
Dr. Roland Hardörfer, FREIE WÄHLER/FW-Kreisverband Kitzingen	723	1,06 %
Heinrich Wörner, FREIE WÄHLER/FW-Kreisverband Kitzingen	673	0,99 %
Volker Schmitt, FREIE WÄHLER/FW-Kreisverband Kitzingen	1.497	2,20 %
Guido Braun, FREIE WÄHLER/FW-Kreisverband Kitzingen	4.047	5,95 %
Dieter Lenzer, FREIE WÄHLER/FW-Kreisverband Kitzingen	510	0,75 %
Ernst Nickel, FREIE WÄHLER/FW-Kreisverband Kitzingen	597	0,88 %
Sabrina Bischof, FREIE WÄHLER/FW-Kreisverband Kitzingen	955	1,40 %
Ingrid Reifenscheid-Eckert, FREIE WÄHLER/FW-Kreisverband Kitzingen	547	0,80 %
Gerlinde Stier, FREIE WÄHLER/FW-Kreisverband Kitzingen	715	1,05 %
Herbert Volkamer, FREIE WÄHLER/FW-Kreisverband Kitzingen	597	0,88 %
Eckhard Himmel, FREIE WÄHLER/FW-Kreisverband Kitzingen	503	0,74 %
Herbert Biebelriether, FREIE WÄHLER/FW-Kreisverband Kitzingen	452	0,66 %

	Anzahl	Prozent
Peter Kraus, FREIE WÄHLER/FW-Kreisverband Kitzingen	537	0,79 %
Carolin Meyer, FREIE WÄHLER/FW-Kreisverband Kitzingen	951	1,40 %
Matthias Bielek, FREIE WÄHLER/FW-Kreisverband Kitzingen	1.052	1,55 %
Peter Kornell, FREIE WÄHLER/FW-Kreisverband Kitzingen	5.325	7,83 %
Paul Streng, FREIE WÄHLER/FW-Kreisverband Kitzingen	2.510	3,69 %
Lothar Nagel, FREIE WÄHLER/FW-Kreisverband Kitzingen	647	0,95 %
Johanna Sendner, FREIE WÄHLER/FW-Kreisverband Kitzingen	596	0,88 %
Frank Stierhof, FREIE WÄHLER/FW-Kreisverband Kitzingen	680	1,00 %
Rudolf Schaller, FREIE WÄHLER/FW-Kreisverband Kitzingen	552	0,81 %
Gerhard Ackermann, FREIE WÄHLER/FW-Kreisverband Kitzingen	474	0,70 %
Peter Eschenbacher, FREIE WÄHLER/FW-Kreisverband Kitzingen	524	0,77 %
Konrad Mittenzwei, FREIE WÄHLER/FW-Kreisverband Kitzingen	449	0,66 %
Ulrich Falk, FREIE WÄHLER/FW-Kreisverband Kitzingen	403	0,59 %
August Hopf, FREIE WÄHLER/FW-Kreisverband Kitzingen	492	0,72 %
Cengiz Zarbo, FREIE WÄHLER/FW-Kreisverband Kitzingen	3.516	5,17 %
Dirk Albrecht, FREIE WÄHLER/FW-Kreisverband Kitzingen	502	0,74 %
Winfried Weidt, FREIE WÄHLER/FW-Kreisverband Kitzingen	425	0,62 %
Anja Hirt, FREIE WÄHLER/FW-Kreisverband Kitzingen	3.354	4,93 %
Simone Thomalla-Ossenkemper, FREIE WÄHLER/FW-Kreisverband Kitzingen	378	0,56 %
Rudolf Donath, FREIE WÄHLER/FW-Kreisverband Kitzingen	420	0,62 %
Helmut Schleyer, FREIE WÄHLER/FW-Kreisverband Kitzingen	361	0,53 %
Siegfried Hummel, FREIE WÄHLER/FW-Kreisverband Kitzingen	450	0,66 %

	Anzahl	Prozent
Eva-Sophia Rückel, FREIE WÄHLER/FW-Kreisverband Kitzingen	419	0,62 %
Wolfgang Brosche, FREIE WÄHLER/FW-Kreisverband Kitzingen	450	0,66 %
Gustav Tasch, FREIE WÄHLER/FW-Kreisverband Kitzingen	362	0,53 %
Andrea Pfannes, FREIE WÄHLER/FW-Kreisverband Kitzingen	422	0,62 %
Manuela Jamm, FREIE WÄHLER/FW-Kreisverband Kitzingen	345	0,51 %
Carolin Wegmann, FREIE WÄHLER/FW-Kreisverband Kitzingen	341	0,50 %
Klaus Heinrich, FREIE WÄHLER/FW-Kreisverband Kitzingen	661	0,97 %
Thomas Grimmer, FREIE WÄHLER/FW-Kreisverband Kitzingen	450	0,66 %
Rouven Lewandowski, FREIE WÄHLER/FW-Kreisverband Kitzingen	370	0,54 %
Ralf Trump, FREIE WÄHLER/FW-Kreisverband Kitzingen	431	0,63 %
Dr. Heinfried Hahn, FREIE WÄHLER/FW-Kreisverband Kitzingen	382	0,56 %
Heinrich Stier, FREIE WÄHLER/FW-Kreisverband Kitzingen	625	0,92 %
Herbert Holzapfel, FREIE WÄHLER/FW-Kreisverband Kitzingen	383	0,56 %
Nina Sahlmüller, FREIE WÄHLER/FW-Kreisverband Kitzingen	371	0,55 %
Felix Wallström, FREIE WÄHLER/FW-Kreisverband Kitzingen	1.506	2,21 %
Friedrich Düll, FREIE WÄHLER/FW-Kreisverband Kitzingen	2.687	3,95 %
Robert Menz, FREIE WÄHLER/FW-Kreisverband Kitzingen	3.925	5,77 %
Thomas Pauli, FREIE WÄHLER/FW-Kreisverband Kitzingen	1.850	2,72 %
Hans Brummer, FREIE WÄHLER/FW-Kreisverband Kitzingen	308	0,45 %
Peggy Knauer, FREIE WÄHLER/FW-Kreisverband Kitzingen	336	0,49 %
Hilar Burkard, FREIE WÄHLER/FW-Kreisverband Kitzingen	299	0,44 %
AfD	9.252	3,60 %
Andrea Klingen, AfD	604	6,53 %
Christian Klingen, AfD	584	6,31 %
Stefan Doliwa, AfD	459	4,96 %

	Anzahl	Prozent
Alfred Ackermann, AfD	518	5,60 %
Lars Goldbach, AfD	472	5,10 %
Marlis Ceslok, AfD	436	4,71 %
Gerda Reisberg, AfD	435	4,70 %
Hannelore Postel, AfD	443	4,79 %
Markus Klingen, AfD	508	5,49 %
Marius Jaekel, AfD	454	4,91 %
Karin Zesar, AfD	398	4,30 %
Marion Kirstein, AfD	441	4,77 %
Dr. med. Bernhard Sturn, AfD	510	5,51 %
Siegfried Postel, AfD	400	4,32 %
Heinz Ackermann, AfD	402	4,35 %
Ruth Doliwa, AfD	370	4,00 %
Daniela Strobel-Langenhan, AfD	392	4,24 %
Claudia Idselis, AfD	376	4,06 %
Detlef Idselis, AfD	380	4,11 %
Diana Ulm, AfD	670	7,24 %
SPD	24.495	9,54 %
Eva-Maria Weimann, SPD	447	1,82 %
Heinz Galuschka, SPD	326	1,33 %
Astrid Glos, SPD	483	1,97 %
Robert Finster, SPD	579	2,36 %
Margit Hofmann, SPD	2.781	11,35 %
Dr. med. Jürgen Kößler, SPD	290	1,18 %
Martina Sagstetter, SPD	228	0,93 %
Manfred Paul, SPD	231	0,94 %
Annabell Röhner, SPD	195	0,80 %
Maurice Then, SPD	186	0,76 %
Uta Wandera, SPD	193	0,79 %
Otto Kolesch, SPD	253	1,03 %
Ute Freibott, SPD	2.551	10,41 %
Marcus Hegwein, SPD	189	0,77 %
Dr. Marlies Thein, SPD	179	0,73 %
Gerald Möhrlein, SPD	236	0,96 %
Dr. med. Brigitte Endres-Paul, SPD	241	0,98 %
Harald Kopp, SPD	146	0,60 %
Barbara Hügelschäffer, SPD	210	0,86 %
Bernd Moser, SPD	356	1,45 %
Elvira Kahnt, SPD	174	0,71 %

	Anzahl	Prozent
Oskar Münzer, SPD	153	0,62 %
Dr. Margarete Klein-Pfeuffer, SPD	185	0,76 %
Dr. Wolfgang Patzwahl, SPD	245	1,00 %
Anja Bachmann, SPD	169	0,69 %
Klaus Hoffmann, SPD	168	0,69 %
Barbara Nikola-Bier, SPD	1.795	7,33 %
Gerhard Heß, SPD	175	0,71 %
Rosa Semle, SPD	1.102	4,50 %
Gerhard Uhl, SPD	164	0,67 %
Marianne Greif, SPD	150	0,61 %
Stefan Söllner, SPD	764	3,12 %
Helen Freifrau von Hoyningen-Huene, SPD	138	0,56 %
Hans-Dieter Kern, SPD	164	0,67 %
Ursula Uhl, SPD	154	0,63 %
Dietmar Schuler, SPD	131	0,53 %
Doris Eckstein, SPD	163	0,67 %
Othmar Röhner, SPD	148	0,60 %
Ulrike Münzer, SPD	144	0,59 %
Uwe Hagen, SPD	238	0,97 %
Monika Conrad, SPD	185	0,76 %
Klaus Heisel, SPD	137	0,56 %
Oskar Friedel, SPD	157	0,64 %
Dieter Söllner, SPD	1.878	7,67 %
Christian Küster, SPD	130	0,53 %
Marc-André Behrendt, SPD	129	0,53 %
Gerd Semle, SPD	1.115	4,55 %
Michael Langer, SPD	151	0,62 %
Armin Grötsch, SPD	158	0,65 %
Dr. Dirk Dantz, SPD	131	0,53 %
August Hering, SPD	145	0,59 %
Edgar Töpfer, SPD	149	0,61 %
Ewald Greif, SPD	125	0,51 %
Eugen Reifenscheid, SPD	130	0,53 %
Markus Pusch, SPD	119	0,49 %
Gerhard Schulzki, SPD	2.335	9,53 %
Dr. rer. nat. Volker Freiherr von Hoyningen-Huene, SPD	126	0,51 %
Peter Geier, SPD	123	0,50 %
Josef Günther, SPD	112	0,46 %
Christiane Berneth, SPD	136	0,56 %

	Anzahl	Prozent
FDP	12.995	5,06 %
Hans Müller, FDP	375	2,89 %
Stefan Deppisch, FDP	227	1,75 %
Mathias Krönert, FDP	3.055	23,51 %
Astrid Jung, FDP	1.368	10,53 %
Bernhard Etzelmüller, FDP	182	1,40 %
Clemens Schneider, FDP	175	1,35 %
Markus Greulich, FDP	232	1,79 %
Chiara Britting, FDP	210	1,62 %
Christian Heinle, FDP	1.102	8,48 %
Kristina Amendt, FDP	202	1,55 %
Thomas Adamik, FDP	168	1,29 %
Wolfgang Reuchlein, FDP	227	1,75 %
Stefan Köhler, FDP	218	1,68 %
Jan-Felix Beuerlein, FDP	1.041	8,01 %
Björn Holeschak, FDP	176	1,35 %
Benno Müller, FDP	177	1,36 %
Wolf-Eckhard Walz, FDP	155	1,19 %
Angela Kießling-Fischer, FDP	663	5,10 %
Christoph Müller, FDP	169	1,30 %
Ralf Hopfengart, FDP	191	1,47 %
Marco Koletschka, FDP	95	0,73 %
Alexander Wehr, FDP	77	0,59 %
Andreas Elster, FDP	74	0,57 %
Michael Mörer, FDP	64	0,49 %
Bernhard Achter, FDP	67	0,52 %
Sabine Häring, FDP	352	2,71 %
Helga Lohmann, FDP	410	3,16 %
Lisa Weiß, FDP	92	0,71 %
Christian Friedrich, FDP	76	0,58 %
Stefan Kaupert, FDP	70	0,54 %
Anita Zwinkau, FDP	67	0,52 %
Martin Stadtelmeyer, FDP	61	0,47 %
Heidemarie Wagner, FDP	58	0,45 %
Klaus Feser, FDP	87	0,67 %
Christine Scheler, FDP	265	2,04 %
Sandra Müller-Britting, FDP	70	0,54 %
Ute Enzenberger, FDP	66	0,51 %
Olindo Di Biasi, FDP	85	0,65 %
Bernd Djalek, FDP	490	3,77 %

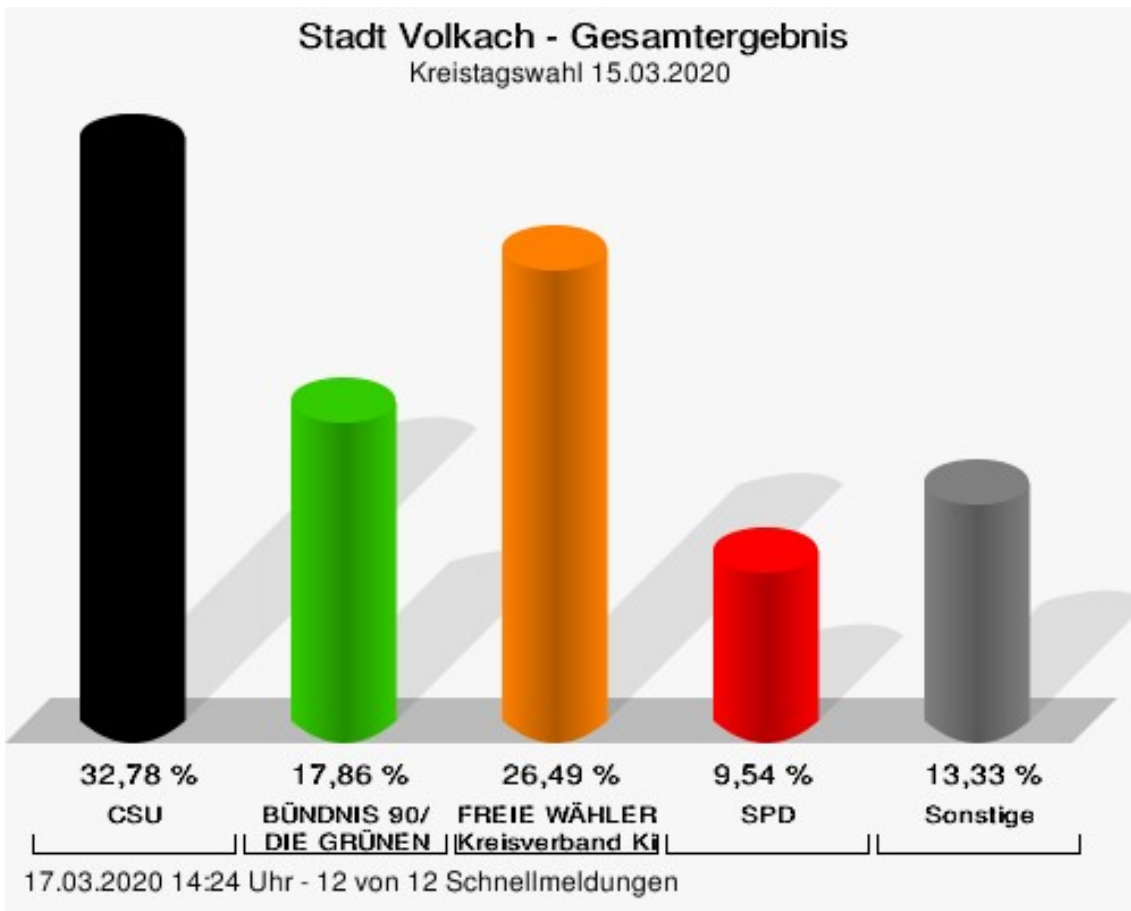
	Anzahl	Prozent
Bernd Enzenberger, FDP	56	0,43 %
FW-FBW	6.017	2,34 %
Dr. Uwe Pfeiffle, FW-FBW	273	4,54 %
Karl-Dieter Fuchs, FW-FBW	216	3,59 %
Wolfram Beha, FW-FBW	151	2,51 %
Hermann Queck, FW-FBW	115	1,91 %
Simon Haag, FW-FBW	97	1,61 %
Manfred Freitag, FW-FBW	109	1,81 %
Roland Hoh, FW-FBW	118	1,96 %
Joachim Lott, FW-FBW	77	1,28 %
Dietrich Hermann, FW-FBW	130	2,16 %
Daniel Bayer, FW-FBW	80	1,33 %
Christiane Denk, FW-FBW	100	1,66 %
Rudolf Sattes, FW-FBW	158	2,63 %
Stefan Wehr, FW-FBW	178	2,96 %
Dieter Burlein, FW-FBW	90	1,50 %
Willi Hertlein, FW-FBW	85	1,41 %
Alfred Schnabel, FW-FBW	80	1,33 %
Elke Pfeiffle, FW-FBW	99	1,65 %
Marcus Götz, FW-FBW	106	1,76 %
Sabine Fuchs, FW-FBW	78	1,30 %
Dieter Koch, FW-FBW	86	1,43 %
Tobias Volk, FW-FBW	131	2,18 %
Steven Haass, FW-FBW	74	1,23 %
Frank Schmitt, FW-FBW	91	1,51 %
David Haass, FW-FBW	117	1,94 %
Otto Volk, FW-FBW	100	1,66 %
Evi Luckert, FW-FBW	89	1,48 %
Max Spiegel, FW-FBW	89	1,48 %
Stefan Schweser, FW-FBW	82	1,36 %
Christoph Hofmann, FW-FBW	107	1,78 %
Peter Enck, FW-FBW	96	1,60 %
Uwe Graßl, FW-FBW	88	1,46 %
Jasmin Sattes, FW-FBW	87	1,45 %
Sabine Schenkel-Drenkard, FW-FBW	67	1,11 %
Lutz Heyne, FW-FBW	128	2,13 %
Gerd Heiser, FW-FBW	64	1,06 %
Romana Wahner, FW-FBW	72	1,20 %
Niklas Brehm, FW-FBW	124	2,06 %

	Anzahl	Prozent
Michael Herbig, FW-FBW	88	1,46 %
Johannes Luckert, FW-FBW	166	2,76 %
Ralph Hofmann, FW-FBW	78	1,30 %
Rolf Wenkheimer, FW-FBW	61	1,01 %
Friedrich Haag, FW-FBW	88	1,46 %
Helga Brand, FW-FBW	66	1,10 %
Utta Poch, FW-FBW	82	1,36 %
Christian Töpfer, FW-FBW	77	1,28 %
Thorsten Dennerlein, FW-FBW	123	2,04 %
Karin Kohles, FW-FBW	77	1,28 %
Monika Hirsch-Günther, FW-FBW	71	1,18 %
Andreas Fuchs, FW-FBW	84	1,40 %
Dr. Bertram Poch, FW-FBW	130	2,16 %
Dagmar Ludwig, FW-FBW	64	1,06 %
Günther Kohles, FW-FBW	63	1,05 %
Markus Pallingen, FW-FBW	71	1,18 %
Christian Oppel, FW-FBW	112	1,86 %
Klaus Rügamer, FW-FBW	66	1,10 %
Frank Hoh, FW-FBW	73	1,21 %
Gertrud Katzenberger, FW-FBW	71	1,18 %
Alfred Sattes, FW-FBW	77	1,28 %
Manuela Hofmann, FW-FBW	117	1,94 %
Georg Wittmann, FW-FBW	80	1,33 %
UsW	985	0,38 %
Siegfried Müller, UsW	197	20,00 %
Werner May, UsW	36	3,65 %
Manfred Marstaller, UsW	39	3,96 %
Manuel Müller, UsW	50	5,08 %
Hermann Pfannes, UsW	51	5,18 %
Rolf Ferenczy, UsW	44	4,47 %
Heidi Hergert, UsW	44	4,47 %
Friedrich Lenhart, UsW	25	2,54 %
Stefan Grau, UsW	36	3,65 %
Bettina Kristinus, UsW	21	2,13 %
Christian Müller, UsW	25	2,54 %
Werner Hecht, UsW	24	2,44 %
Dieter Köberle, UsW	18	1,83 %
Dominic Niedermeyer, UsW	19	1,93 %
Birte May, UsW	28	2,84 %
Michael Dorsch, UsW	94	9,54 %

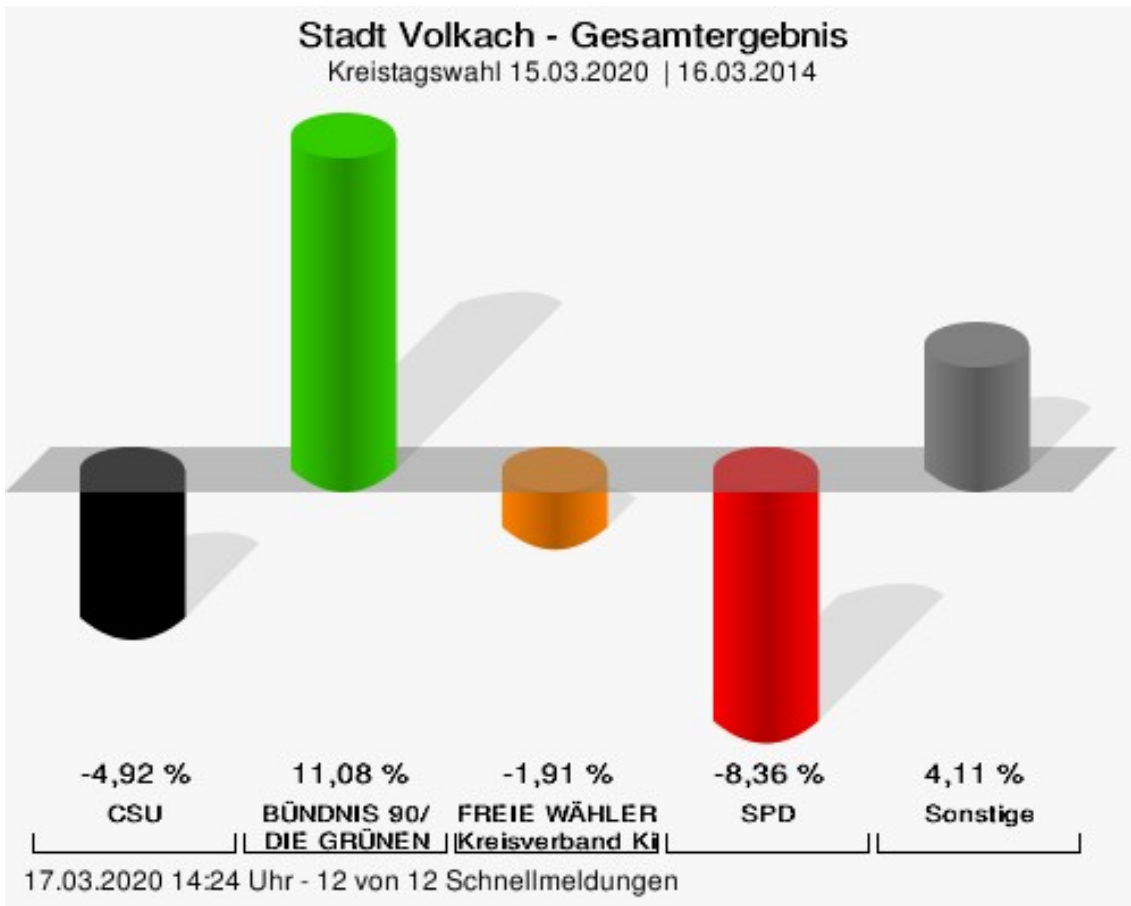
	Anzahl	Prozent
Karl Jeschke, UsW	17	1,73 %
Jürgen Niedermeyer, UsW	16	1,62 %
Anja Müller-Meister, UsW	18	1,83 %
Kurt Lamparter, UsW	16	1,62 %
Sandra Pfannes, UsW	46	4,67 %
Michael Schmitt, UsW	13	1,32 %
Gerd Müller, UsW	28	2,84 %
Miroslaw Dragon, UsW	16	1,62 %
Elisabeth Müller, UsW	43	4,37 %
Reinhard Scherzer, UsW	21	2,13 %
ÖDP	3.412	1,33 %
Reinhard Trump, ÖDP	228	6,68 %
Alexander Meier, ÖDP	151	4,43 %
Bianca Tröge, ÖDP	211	6,18 %
Erich Jakubczyk, ÖDP	106	3,11 %
Jens Pauluhn, ÖDP	189	5,54 %
Sigrid Dostal, ÖDP	123	3,60 %
Ulf Katzenberger, ÖDP	96	2,81 %
Hinnerk Vinzent, ÖDP	95	2,78 %
Sonja Gekeler-Hölscher, ÖDP	107	3,14 %
Annette Prectel, ÖDP	196	5,74 %
Matthias Lux, ÖDP	62	1,82 %
Margarita Mäder-Schmidt, ÖDP	50	1,47 %
Karola Trump, ÖDP	56	1,64 %
Herbert Pröstler, ÖDP	62	1,82 %
Karoline Mayer-Nuss, ÖDP	87	2,55 %
Stephanie Bauer, ÖDP	47	1,38 %
Thomas Schneider, ÖDP	43	1,26 %
Johannes Feller, ÖDP	60	1,76 %
Harald Weber, ÖDP	44	1,29 %
Wolfram Soldan, ÖDP	44	1,29 %
Hannelore Vinzent, ÖDP	50	1,47 %
Stefan Lenzer, ÖDP	55	1,61 %
Gottfried Schade, ÖDP	56	1,64 %
Petra Hösch, ÖDP	70	2,05 %
Silvia Paulus-Hildner, ÖDP	55	1,61 %
Martin Tröge, ÖDP	46	1,35 %
Marion Katzenberger, ÖDP	52	1,52 %
Thomas Abendroth, ÖDP	53	1,55 %
Friederike Kolb, ÖDP	46	1,35 %

	Anzahl	Prozent
Michael Hildner, ÖDP	52	1,52 %
Elke Özdil-Schlichthörlein, ÖDP	40	1,17 %
Werner Müller, ÖDP	49	1,44 %
Christian Schneider, ÖDP	53	1,55 %
Karolin Meier, ÖDP	42	1,23 %
Laura Goller, ÖDP	46	1,35 %
Christiane Lindörfer, ÖDP	50	1,47 %
Martin Günzel, ÖDP	42	1,23 %
Fatemeh Mohammadi Motlagh, ÖDP	56	1,64 %
Doris Herrmann, ÖDP	32	0,94 %
Dariusz Migula, ÖDP	33	0,97 %
Andrea McWright-Lapp, ÖDP	56	1,64 %
Siegfried Fröhling, ÖDP	56	1,64 %
Harald Beck, ÖDP	49	1,44 %
Marion Langer, ÖDP	47	1,38 %
Bernhard Ziegler, ÖDP	48	1,41 %
Alexander Stein, ÖDP	41	1,20 %
Elke Dosch, ÖDP	47	1,38 %
Brigitte Pauluhn, ÖDP	33	0,97 %
BP	1.583	0,62 %
Uwe Hartmann, BP	145	9,16 %
Sascha Kecke, BP	50	3,16 %
Martin Dirschbacher, BP	120	7,58 %
Aileen Bimmerlein, BP	56	3,54 %
Oliver Hess, BP	53	3,35 %
Oliver Höhn, BP	57	3,60 %
Karl-Heinz Rönninger, BP	42	2,65 %
Birgit Hartmann, BP	43	2,72 %
Günther Riegel, BP	47	2,97 %
Nina Will, BP	39	2,46 %
Ernst Van Huet, BP	25	1,58 %
Volker Skop, BP	35	2,21 %
Rudolf Stadtler, BP	27	1,71 %
Anette Schneider, BP	25	1,58 %
Renate Mey, BP	40	2,53 %
Katharina Paul-Heß, BP	35	2,21 %
Claudia Somorowsky, BP	25	1,58 %
Michaela Kecke, BP	27	1,71 %
Thomas Rodamer, BP	21	1,33 %

	Anzahl	Prozent
Janina Van Huet, BP	16	1,01 %
Ellen Rammig, BP	18	1,14 %
Jürgen Rammig, BP	35	2,21 %
Melissa Rammig, BP	20	1,26 %
Tanja Riegel, BP	20	1,26 %
Sabine Nagel, BP	45	2,84 %
Günter Mey, BP	25	1,58 %
Harald Nagel, BP	29	1,83 %
Hilmar Vogel, BP	22	1,39 %
Sigmar Dönig, BP	17	1,07 %
Laura Lackner, BP	41	2,59 %
André Hofmann, BP	18	1,14 %
Dagmar Kuhn, BP	23	1,45 %
Mark Nagel, BP	15	0,95 %
Tanja Vogel, BP	26	1,64 %
Ingrid Weinmann, BP	16	1,01 %
Manfred Schneider, BP	19	1,20 %
Dominik Pohley, BP	23	1,45 %
Adolf Virnekäs, BP	16	1,01 %
Niklas Barrett, BP	18	1,14 %
Petra Karschti, BP	16	1,01 %
Hans Pötzingler, BP	14	0,88 %
Manuela Grosche, BP	27	1,71 %
Pascal Arenz, BP	20	1,26 %
Lotte Rönninger, BP	17	1,07 %
Ingrid Dünfelder, BP	21	1,33 %
Thomas Karschti, BP	23	1,45 %
Gerlinde Kuhn, BP	15	0,95 %
Silvia Dönig, BP	14	0,88 %
Erwin Draxler, BP	29	1,83 %
Berthold Weinmann, BP	13	0,82 %



CSU = Christlich-Soziale Union in Bayern e.V.
 FREIE WÄHLER/FW-Kreisverband Kitzingen = FREIE WÄHLER/FREIE WÄHLER-Kreisverband Kitzingen
 SPD = Sozialdemokratische Partei Deutschlands

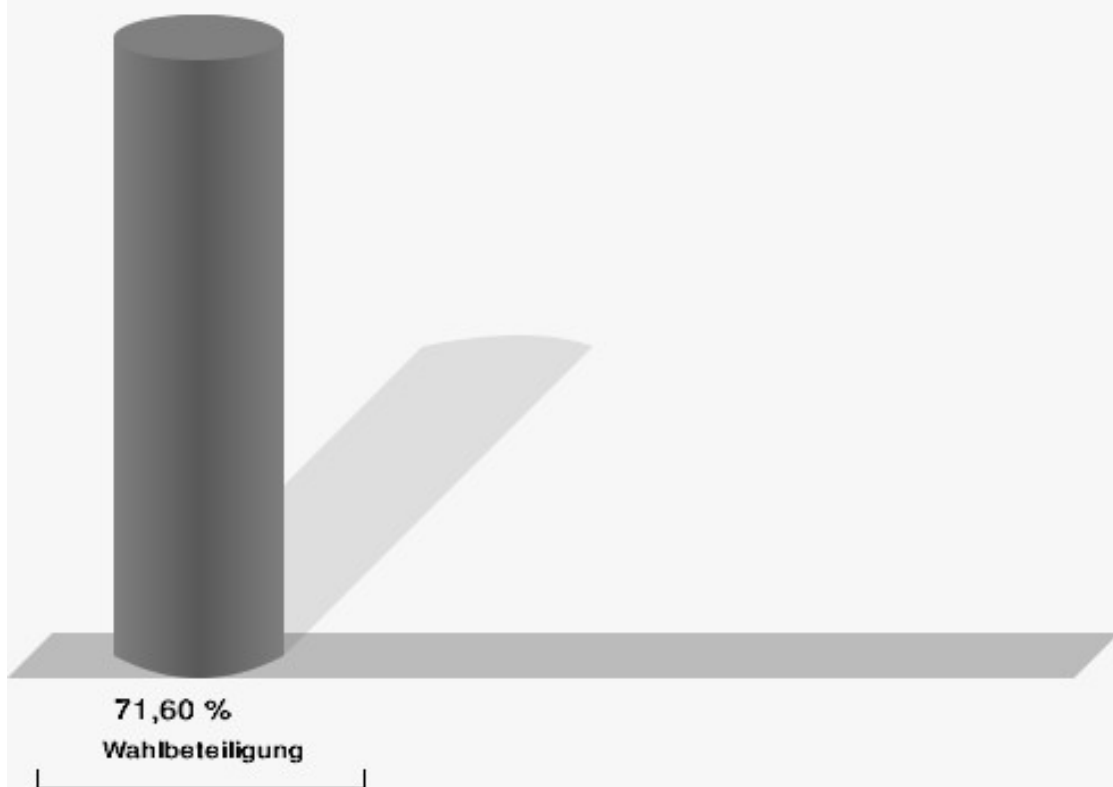


CSU = Christlich-Soziale Union in Bayern e.V.

Stadt Volkach
 Kreistagswahl 15.03.2020
 Gewinne und Verluste Gesamtergebnis

	aktuelle Wahl: Kreistagswahl 15.03.2020	im Vergleich zur: Kreistagswahl 16.03.2014	
		Ergebnis	Gewinne und Verluste
Wahlberechtigte	7.236	7.138	+98
Wähler	5.181	4.745	+436
	71,60 %	66,48 %	+ 5.12
gültige Stimmen	256.840	226.769	+30.071
CSU	84.186	85.495	-1.309
	32,78 %	37,70 %	- 4.92
GRÜNE	45.882	15.368	+30.514
	17,86 %	6,78 %	+ 11.08
FREIE WÄHLER/FW-Kreisver- band Kitzingen	68.033	64.405	+3.628
	26,49 %	28,40 %	- 1.91
AfD	9.252	0	+9.252
	3,60 %	0,00 %	+ 3.60
SPD	24.495	40.581	-16.086
	9,54 %	17,90 %	- 8.36
FDP	12.995	4.203	+8.792
	5,06 %	1,85 %	+ 3.21
FW-FBW	6.017	7.489	-1.472
	2,34 %	3,30 %	- 0.96
UsW	985	1.403	-418
	0,38 %	0,62 %	- 0.24
ÖDP	3.412	5.263	-1.851
	1,33 %	2,32 %	- 0.99
BP	1.583	2.562	-979
	0,62 %	1,13 %	- 0.51

Wahlbeteiligung



17.03.2020 14:24 Uhr - 12 von 12 Schnellmeldungen

Stimmbezirke Volkach I

	Anzahl	Prozent
CSU	3.226	28,05 %
Timo Markert, CSU	73	2,26 %
Barbara Becker, CSU	70	2,17 %
Dr. Otto Hünnerkopf, CSU	81	2,51 %
Gerlinde Martin, CSU	115	3,56 %
Stefan Güntner, CSU	50	1,55 %
Dr. jur. Werner Knaier, CSU	58	1,80 %
Marcel Hannweber, CSU	59	1,83 %
Reinhold Kuhn, CSU	53	1,64 %
Manuela Strohofer, CSU	51	1,58 %
Sabrina Stemplowsky, CSU	44	1,36 %
Ferdinand Fürst zu Castell-Castell, CSU	58	1,80 %
Josef Wächter, CSU	44	1,36 %
Doris Paul, CSU	46	1,43 %
Heiko Bäuerlein, CSU	143	4,43 %
Robert Scheller, CSU	90	2,79 %
Gertrud Schwab, CSU	47	1,46 %
Gerhard Schenkel, CSU	51	1,58 %
Heinz Dorsch, CSU	44	1,36 %
Alfons Saugel, CSU	48	1,49 %
Eva Dinkel, CSU	76	2,36 %
Rainer Ott, CSU	50	1,55 %
Elmar Henke, CSU	81	2,51 %
Dieter Haag, CSU	54	1,67 %
René Schlehr, CSU	48	1,49 %
Tibor Brumme, CSU	49	1,52 %
Erich Hegwein, CSU	47	1,46 %
Thomas Reichert, CSU	44	1,36 %
Sibylle Säger, CSU	55	1,70 %
Bernhard Brückner, CSU	43	1,33 %
Frank Gimperlein, CSU	43	1,33 %
Annemarie Mauer, CSU	46	1,43 %
Marlene Bauer, CSU	43	1,33 %
Simon Rinke, CSU	98	3,04 %
Marion Frischholz, CSU	43	1,33 %
Manfred Kleinschrodt, CSU	43	1,33 %
Ruth Albrecht, CSU	44	1,36 %

	Anzahl	Prozent
Sandra Hannweber, CSU	50	1,55 %
Dr. med. dent. Bent Hanel, CSU	46	1,43 %
Hartmut Stiller, CSU	44	1,36 %
Julia Pfriem, CSU	92	2,85 %
Dr. oen. Uwe Matheus, CSU	43	1,33 %
Heidi Plömpel, CSU	44	1,36 %
Anke Schunk, CSU	42	1,30 %
Peter Riegler, CSU	49	1,52 %
Bernd Lussert, CSU	42	1,30 %
Elisabeth Drescher, CSU	53	1,64 %
Laura Voit, CSU	44	1,36 %
Peter Brandner, CSU	42	1,30 %
Maria Fieber, CSU	40	1,24 %
Fabian Uhl, CSU	48	1,49 %
Lilian Laacke, CSU	40	1,24 %
Manfred Ziegler, CSU	49	1,52 %
Dr. med. Stephan Küntzer, CSU	53	1,64 %
Michael Fackelmann, CSU	39	1,21 %
Ulrike Freifrau von Mauchenheim, gen. Bechtolsheim, CSU	38	1,18 %
Horst Reuther, CSU	42	1,30 %
Peter Sterk, CSU	41	1,27 %
Helma Schug, CSU	41	1,27 %
Daniel Nagl, CSU	36	1,12 %
Jan Götz, CSU	36	1,12 %
GRÜNE	2.742	23,84 %
Angela Hufnagel, GRÜNE	64	2,33 %
Klaus Sanzenbacher, GRÜNE	59	2,15 %
Christa Büttner, GRÜNE	57	2,08 %
Stefan Schwarz, GRÜNE	57	2,08 %
Dr. Gisela Kramer-Grünwald, GRÜNE	56	2,04 %
Andrea Schmidt, GRÜNE	62	2,26 %
Jonas Kruse, GRÜNE	57	2,08 %
Andrea Rauch, GRÜNE	101	3,68 %
Nico Engelbrecht, GRÜNE	72	2,63 %
Andrea Drexelius, GRÜNE	59	2,15 %
Harald Godron, GRÜNE	52	1,90 %
Eva Trapp, GRÜNE	49	1,79 %
Frank Hufnagel, GRÜNE	52	1,90 %
Stefanie Schumacher, GRÜNE	56	2,04 %

	Anzahl	Prozent
Dr. rer. nat. Hans-Martin Hoffmann, GRÜNE	49	1,79 %
Regina Hetterich, GRÜNE	52	1,90 %
Willi Hörrmann, GRÜNE	51	1,86 %
Birgit Zugelder-Hofmann, GRÜNE	46	1,68 %
Herbert Schmidt, GRÜNE	46	1,68 %
Ursula Marpoder, GRÜNE	47	1,71 %
Armin Döpfner, GRÜNE	46	1,68 %
Theresa Sanzenbacher, GRÜNE	42	1,53 %
Peter Laumer, GRÜNE	43	1,57 %
Melanie Stöcklein, GRÜNE	45	1,64 %
Ulrich Drexelius, GRÜNE	43	1,57 %
Sylvia Krüger-Schrauth, GRÜNE	43	1,57 %
Heiner Schmidt, GRÜNE	40	1,46 %
Hajar Noori, GRÜNE	46	1,68 %
Markus Krüger, GRÜNE	40	1,46 %
Xenia Bastert, GRÜNE	41	1,50 %
Thomas Ziegler, GRÜNE	45	1,64 %
Astrid Franssen, GRÜNE	40	1,46 %
Moritz Hornung, GRÜNE	50	1,82 %
Silke Seebeck, GRÜNE	40	1,46 %
Victor Trapp, GRÜNE	40	1,46 %
Waltraud Lutz-Neugebauer, GRÜNE	40	1,46 %
Jens Schellhase, GRÜNE	39	1,42 %
Imelda Weippert, GRÜNE	40	1,46 %
Bernd Zeidler, GRÜNE	44	1,60 %
Elfriede Hahn-Schwind, GRÜNE	38	1,39 %
Jörg Schlüter, GRÜNE	39	1,42 %
Sara Arab, GRÜNE	38	1,39 %
Manfred Erhard, GRÜNE	40	1,46 %
Anna-Lea Beckenbauer, GRÜNE	46	1,68 %
Joachim Neugebauer, GRÜNE	38	1,39 %
Julia Wenner, GRÜNE	43	1,57 %
Artie Gutschera, GRÜNE	38	1,39 %
Gabriele Gauer, GRÜNE	38	1,39 %
Reinhard Schmid, GRÜNE	36	1,31 %
Julia Gilfert, GRÜNE	40	1,46 %
Peter Bieber, GRÜNE	39	1,42 %
Anna Mebs, GRÜNE	39	1,42 %
Liam Franssen, GRÜNE	37	1,35 %

	Anzahl	Prozent
Heidelinde Kruckow, GRÜNE	36	1,31 %
Dieter Then, GRÜNE	35	1,28 %
Christine Seynstahl, GRÜNE	36	1,31 %
Conny Gutschera, GRÜNE	33	1,20 %
Petra Godron, GRÜNE	35	1,28 %
Hans-Georg Plate, GRÜNE	35	1,28 %
Rita Gryzla, GRÜNE	32	1,17 %
FREIE WÄHLER/FW-Kreisverband Kitzingen	2.470	21,48 %
Tamara Bischof, FREIE WÄHLER/FW-Kreisverband Kitzingen	123	4,98 %
Josef Mend, FREIE WÄHLER/FW-Kreisverband Kitzingen	32	1,30 %
Stefan Wolbert, FREIE WÄHLER/FW-Kreisverband Kitzingen	49	1,98 %
Dr. med. Susanne Knof, FREIE WÄHLER/FW-Kreisverband Kitzingen	34	1,38 %
Udo Gebert, FREIE WÄHLER/FW-Kreisverband Kitzingen	139	5,63 %
Dr. Roland Hardörfer, FREIE WÄHLER/FW-Kreisverband Kitzingen	34	1,38 %
Heinrich Wörner, FREIE WÄHLER/FW-Kreisverband Kitzingen	39	1,58 %
Volker Schmitt, FREIE WÄHLER/FW-Kreisverband Kitzingen	45	1,82 %
Guido Braun, FREIE WÄHLER/FW-Kreisverband Kitzingen	87	3,52 %
Dieter Lenzer, FREIE WÄHLER/FW-Kreisverband Kitzingen	30	1,21 %
Ernst Nickel, FREIE WÄHLER/FW-Kreisverband Kitzingen	27	1,09 %
Sabrina Bischof, FREIE WÄHLER/FW-Kreisverband Kitzingen	48	1,94 %
Ingrid Reifenscheid-Eckert, FREIE WÄHLER/FW-Kreisverband Kitzingen	31	1,26 %
Gerlinde Stier, FREIE WÄHLER/FW-Kreisverband Kitzingen	31	1,26 %
Herbert Volkamer, FREIE WÄHLER/FW-Kreisverband Kitzingen	30	1,21 %
Eckhard Himmel, FREIE WÄHLER/FW-Kreisverband Kitzingen	31	1,26 %
Herbert Biebelriether, FREIE WÄHLER/FW-Kreisverband Kitzingen	27	1,09 %

	Anzahl	Prozent
Peter Kraus, FREIE WÄHLER/FW-Kreisverband Kitzingen	28	1,13 %
Carolin Meyer, FREIE WÄHLER/FW-Kreisverband Kitzingen	40	1,62 %
Matthias Bielek, FREIE WÄHLER/FW-Kreisverband Kitzingen	34	1,38 %
Peter Kornell, FREIE WÄHLER/FW-Kreisverband Kitzingen	116	4,70 %
Paul Streng, FREIE WÄHLER/FW-Kreisverband Kitzingen	59	2,39 %
Lothar Nagel, FREIE WÄHLER/FW-Kreisverband Kitzingen	36	1,46 %
Johanna Sendner, FREIE WÄHLER/FW-Kreisverband Kitzingen	30	1,21 %
Frank Stierhof, FREIE WÄHLER/FW-Kreisverband Kitzingen	35	1,42 %
Rudolf Schaller, FREIE WÄHLER/FW-Kreisverband Kitzingen	30	1,21 %
Gerhard Ackermann, FREIE WÄHLER/FW-Kreisverband Kitzingen	31	1,26 %
Peter Eschenbacher, FREIE WÄHLER/FW-Kreisverband Kitzingen	31	1,26 %
Konrad Mittenzwei, FREIE WÄHLER/FW-Kreisverband Kitzingen	27	1,09 %
Ulrich Falk, FREIE WÄHLER/FW-Kreisverband Kitzingen	28	1,13 %
August Hopf, FREIE WÄHLER/FW-Kreisverband Kitzingen	34	1,38 %
Cengiz Zarbo, FREIE WÄHLER/FW-Kreisverband Kitzingen	113	4,57 %
Dirk Albrecht, FREIE WÄHLER/FW-Kreisverband Kitzingen	32	1,30 %
Winfried Weidt, FREIE WÄHLER/FW-Kreisverband Kitzingen	27	1,09 %
Anja Hirt, FREIE WÄHLER/FW-Kreisverband Kitzingen	92	3,72 %
Simone Thomalla-Ossenkemper, FREIE WÄHLER/FW-Kreisverband Kitzingen	27	1,09 %
Rudolf Donath, FREIE WÄHLER/FW-Kreisverband Kitzingen	28	1,13 %
Helmut Schleyer, FREIE WÄHLER/FW-Kreisverband Kitzingen	27	1,09 %
Siegfried Hummel, FREIE WÄHLER/FW-Kreisverband Kitzingen	27	1,09 %

	Anzahl	Prozent
Eva-Sophia Rückel, FREIE WÄHLER/FW-Kreisverband Kitzingen	28	1,13 %
Wolfgang Brosche, FREIE WÄHLER/FW-Kreisverband Kitzingen	27	1,09 %
Gustav Tasch, FREIE WÄHLER/FW-Kreisverband Kitzingen	32	1,30 %
Andrea Pfannes, FREIE WÄHLER/FW-Kreisverband Kitzingen	28	1,13 %
Manuela Jamm, FREIE WÄHLER/FW-Kreisverband Kitzingen	26	1,05 %
Carolin Wegmann, FREIE WÄHLER/FW-Kreisverband Kitzingen	23	0,93 %
Klaus Heinrich, FREIE WÄHLER/FW-Kreisverband Kitzingen	30	1,21 %
Thomas Grimmer, FREIE WÄHLER/FW-Kreisverband Kitzingen	23	0,93 %
Rouven Lewandowski, FREIE WÄHLER/FW-Kreisverband Kitzingen	27	1,09 %
Ralf Trump, FREIE WÄHLER/FW-Kreisverband Kitzingen	23	0,93 %
Dr. Heinfried Hahn, FREIE WÄHLER/FW-Kreisverband Kitzingen	25	1,01 %
Heinrich Stier, FREIE WÄHLER/FW-Kreisverband Kitzingen	34	1,38 %
Herbert Holzapfel, FREIE WÄHLER/FW-Kreisverband Kitzingen	25	1,01 %
Nina Sahlmüller, FREIE WÄHLER/FW-Kreisverband Kitzingen	23	0,93 %
Felix Wallström, FREIE WÄHLER/FW-Kreisverband Kitzingen	49	1,98 %
Friedrich Düll, FREIE WÄHLER/FW-Kreisverband Kitzingen	56	2,27 %
Robert Menz, FREIE WÄHLER/FW-Kreisverband Kitzingen	97	3,93 %
Thomas Pauli, FREIE WÄHLER/FW-Kreisverband Kitzingen	61	2,47 %
Hans Brummer, FREIE WÄHLER/FW-Kreisverband Kitzingen	21	0,85 %
Peggy Knauer, FREIE WÄHLER/FW-Kreisverband Kitzingen	23	0,93 %
Hilar Burkard, FREIE WÄHLER/FW-Kreisverband Kitzingen	20	0,81 %
AfD	611	5,31 %
Andrea Klingen, AfD	35	5,73 %
Christian Klingen, AfD	31	5,07 %
Stefan Doliwa, AfD	31	5,07 %

	Anzahl	Prozent
Alfred Ackermann, AfD	31	5,07 %
Lars Goldbach, AfD	36	5,89 %
Marlis Ceslok, AfD	28	4,58 %
Gerda Reisberg, AfD	31	5,07 %
Hannelore Postel, AfD	32	5,24 %
Markus Klingen, AfD	31	5,07 %
Marius Jaekel, AfD	28	4,58 %
Karin Zesar, AfD	29	4,75 %
Marion Kirstein, AfD	31	5,07 %
Dr. med. Bernhard Sturn, AfD	32	5,24 %
Siegfried Postel, AfD	28	4,58 %
Heinz Ackermann, AfD	31	5,07 %
Ruth Doliwa, AfD	28	4,58 %
Daniela Strobel-Langenhahn, AfD	28	4,58 %
Claudia Idselis, AfD	29	4,75 %
Detlef Idselis, AfD	28	4,58 %
Diana Ulm, AfD	33	5,40 %
SPD	1.109	9,64 %
Eva-Maria Weimann, SPD	24	2,16 %
Heinz Galuschka, SPD	21	1,89 %
Astrid Glos, SPD	27	2,43 %
Robert Finster, SPD	36	3,25 %
Margit Hofmann, SPD	65	5,86 %
Dr. med. Jürgen Kößler, SPD	25	2,25 %
Martina Sagstetter, SPD	22	1,98 %
Manfred Paul, SPD	21	1,89 %
Annabell Röhner, SPD	15	1,35 %
Maurice Then, SPD	15	1,35 %
Uta Wandera, SPD	15	1,35 %
Otto Kolesch, SPD	17	1,53 %
Ute Freibott, SPD	52	4,69 %
Marcus Hegwein, SPD	13	1,17 %
Dr. Marlies Thein, SPD	13	1,17 %
Gerald Möhrlein, SPD	21	1,89 %
Dr. med. Brigitte Endres-Paul, SPD	16	1,44 %
Harald Kopp, SPD	12	1,08 %
Barbara Hügelschäffer, SPD	18	1,62 %
Bernd Moser, SPD	20	1,80 %
Elvira Kahnt, SPD	12	1,08 %

	Anzahl	Prozent
Oskar Münzer, SPD	12	1,08 %
Dr. Margarete Klein-Pfeuffer, SPD	17	1,53 %
Dr. Wolfgang Patzwahl, SPD	17	1,53 %
Anja Bachmann, SPD	17	1,53 %
Klaus Hoffmann, SPD	15	1,35 %
Barbara Nikola-Bier, SPD	45	4,06 %
Gerhard Heß, SPD	15	1,35 %
Rosa Semle, SPD	24	2,16 %
Gerhard Uhl, SPD	17	1,53 %
Marianne Greif, SPD	12	1,08 %
Stefan Söllner, SPD	29	2,61 %
Helen Freifrau von Hoyningen-Huene, SPD	11	0,99 %
Hans-Dieter Kern, SPD	11	0,99 %
Ursula Uhl, SPD	20	1,80 %
Dietmar Schuler, SPD	11	0,99 %
Doris Eckstein, SPD	11	0,99 %
Othmar Röhner, SPD	14	1,26 %
Ulrike Münzer, SPD	12	1,08 %
Uwe Hagen, SPD	14	1,26 %
Monika Conrad, SPD	11	0,99 %
Klaus Heisel, SPD	14	1,26 %
Oskar Friedel, SPD	14	1,26 %
Dieter Söllner, SPD	54	4,87 %
Christian Küster, SPD	11	0,99 %
Marc-André Behrendt, SPD	14	1,26 %
Gerd Semle, SPD	32	2,89 %
Michael Langer, SPD	11	0,99 %
Armin Grötsch, SPD	11	0,99 %
Dr. Dirk Dantz, SPD	11	0,99 %
August Hering, SPD	12	1,08 %
Edgar Töpfer, SPD	13	1,17 %
Ewald Greif, SPD	10	0,90 %
Eugen Reifenscheid, SPD	10	0,90 %
Markus Pusch, SPD	10	0,90 %
Gerhard Schulzki, SPD	36	3,25 %
Dr. rer. nat. Volker Freiherr von Hoyningen-Huene, SPD	7	0,63 %
Peter Geier, SPD	10	0,90 %
Josef Günther, SPD	7	0,63 %
Christiane Berneth, SPD	7	0,63 %

	Anzahl	Prozent
FDP	511	4,44 %
Hans Müller, FDP	15	2,94 %
Stefan Deppisch, FDP	14	2,74 %
Mathias Krönert, FDP	45	8,81 %
Astrid Jung, FDP	33	6,46 %
Bernhard Etzelmüller, FDP	16	3,13 %
Clemens Schneider, FDP	14	2,74 %
Markus Greulich, FDP	15	2,94 %
Chiara Britting, FDP	15	2,94 %
Christian Heinle, FDP	31	6,07 %
Kristina Amendt, FDP	17	3,33 %
Thomas Adamik, FDP	15	2,94 %
Wolfgang Reuchlein, FDP	12	2,35 %
Stefan Köhler, FDP	12	2,35 %
Jan-Felix Beuerlein, FDP	33	6,46 %
Björn Holeschak, FDP	15	2,94 %
Benno Müller, FDP	12	2,35 %
Wolf-Eckhard Walz, FDP	12	2,35 %
Angela Kießling-Fischer, FDP	22	4,31 %
Christoph Müller, FDP	12	2,35 %
Ralf Hopfengart, FDP	12	2,35 %
Marco Koletschka, FDP	6	1,17 %
Alexander Wehr, FDP	6	1,17 %
Andreas Elster, FDP	9	1,76 %
Michael Mörer, FDP	6	1,17 %
Bernhard Achter, FDP	6	1,17 %
Sabine Häring, FDP	6	1,17 %
Helga Lohmann, FDP	9	1,76 %
Lisa Weiß, FDP	6	1,17 %
Christian Friedrich, FDP	7	1,37 %
Stefan Kaupert, FDP	6	1,17 %
Anita Zwinkau, FDP	6	1,17 %
Martin Stadtelmeyer, FDP	6	1,17 %
Heidmarie Wagner, FDP	6	1,17 %
Klaus Feser, FDP	7	1,37 %
Christine Scheler, FDP	7	1,37 %
Sandra Müller-Britting, FDP	6	1,17 %
Ute Enzenberger, FDP	6	1,17 %
Olindo Di Biasi, FDP	8	1,57 %
Bernd Djalek, FDP	14	2,74 %

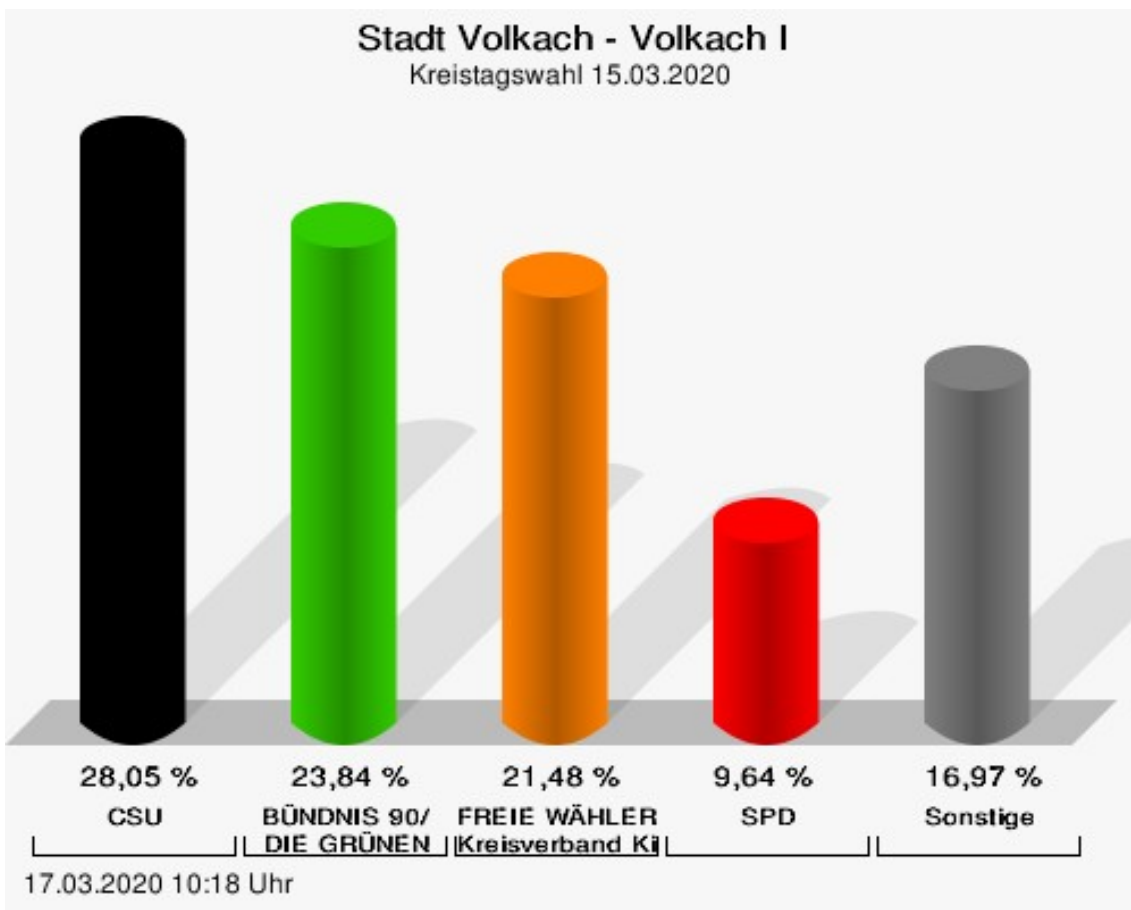
	Anzahl	Prozent
Bernd Enzenberger, FDP	6	1,17 %
FW-FBW	592	5,15 %
Dr. Uwe Pfeiffle, FW-FBW	17	2,87 %
Karl-Dieter Fuchs, FW-FBW	15	2,53 %
Wolfram Beha, FW-FBW	16	2,70 %
Hermann Queck, FW-FBW	10	1,69 %
Simon Haag, FW-FBW	10	1,69 %
Manfred Freitag, FW-FBW	10	1,69 %
Roland Hoh, FW-FBW	14	2,36 %
Joachim Lott, FW-FBW	11	1,86 %
Dietrich Hermann, FW-FBW	11	1,86 %
Daniel Bayer, FW-FBW	10	1,69 %
Christiane Denk, FW-FBW	13	2,20 %
Rudolf Sattes, FW-FBW	10	1,69 %
Stefan Wehr, FW-FBW	14	2,36 %
Dieter Burlein, FW-FBW	9	1,52 %
Willi Hertlein, FW-FBW	8	1,35 %
Alfred Schnabel, FW-FBW	10	1,69 %
Elke Pfeiffle, FW-FBW	8	1,35 %
Marcus Götz, FW-FBW	10	1,69 %
Sabine Fuchs, FW-FBW	8	1,35 %
Dieter Koch, FW-FBW	11	1,86 %
Tobias Volk, FW-FBW	8	1,35 %
Steven Haass, FW-FBW	10	1,69 %
Frank Schmitt, FW-FBW	13	2,20 %
David Haass, FW-FBW	13	2,20 %
Otto Volk, FW-FBW	11	1,86 %
Evi Luckert, FW-FBW	12	2,03 %
Max Spiegel, FW-FBW	11	1,86 %
Stefan Schweser, FW-FBW	11	1,86 %
Christoph Hofmann, FW-FBW	14	2,36 %
Peter Enck, FW-FBW	8	1,35 %
Uwe Graßl, FW-FBW	9	1,52 %
Jasmin Sattes, FW-FBW	10	1,69 %
Sabine Schenkel-Drenkard, FW-FBW	7	1,18 %
Lutz Heyne, FW-FBW	11	1,86 %
Gerd Heiser, FW-FBW	7	1,18 %
Romana Wahner, FW-FBW	7	1,18 %
Niklas Brehm, FW-FBW	9	1,52 %

	Anzahl	Prozent
Michael Herbig, FW-FBW	7	1,18 %
Johannes Luckert, FW-FBW	11	1,86 %
Ralph Hofmann, FW-FBW	8	1,35 %
Rolf Wenkheimer, FW-FBW	7	1,18 %
Friedrich Haag, FW-FBW	7	1,18 %
Helga Brand, FW-FBW	6	1,01 %
Utta Poch, FW-FBW	7	1,18 %
Christian Töpfer, FW-FBW	9	1,52 %
Thorsten Dennerlein, FW-FBW	6	1,01 %
Karin Kohles, FW-FBW	11	1,86 %
Monika Hirsch-Günther, FW-FBW	6	1,01 %
Andreas Fuchs, FW-FBW	10	1,69 %
Dr. Bertram Poch, FW-FBW	11	1,86 %
Dagmar Ludwig, FW-FBW	10	1,69 %
Günther Kohles, FW-FBW	7	1,18 %
Markus Pallingen, FW-FBW	13	2,20 %
Christian Oppel, FW-FBW	11	1,86 %
Klaus Rügamer, FW-FBW	9	1,52 %
Frank Hoh, FW-FBW	7	1,18 %
Gertrud Katzenberger, FW-FBW	9	1,52 %
Alfred Sattes, FW-FBW	6	1,01 %
Manuela Hofmann, FW-FBW	12	2,03 %
Georg Wittmann, FW-FBW	6	1,01 %
UsW	0	0,00 %
Siegfried Müller, UsW	0	---
Werner May, UsW	0	---
Manfred Marstaller, UsW	0	---
Manuel Müller, UsW	0	---
Hermann Pfannes, UsW	0	---
Rolf Ferenczy, UsW	0	---
Heidi Hergert, UsW	0	---
Friedrich Lenhart, UsW	0	---
Stefan Grau, UsW	0	---
Bettina Kristinus, UsW	0	---
Christian Müller, UsW	0	---
Werner Hecht, UsW	0	---
Dieter Köberle, UsW	0	---
Dominic Niedermeyer, UsW	0	---
Birte May, UsW	0	---
Michael Dorsch, UsW	0	---

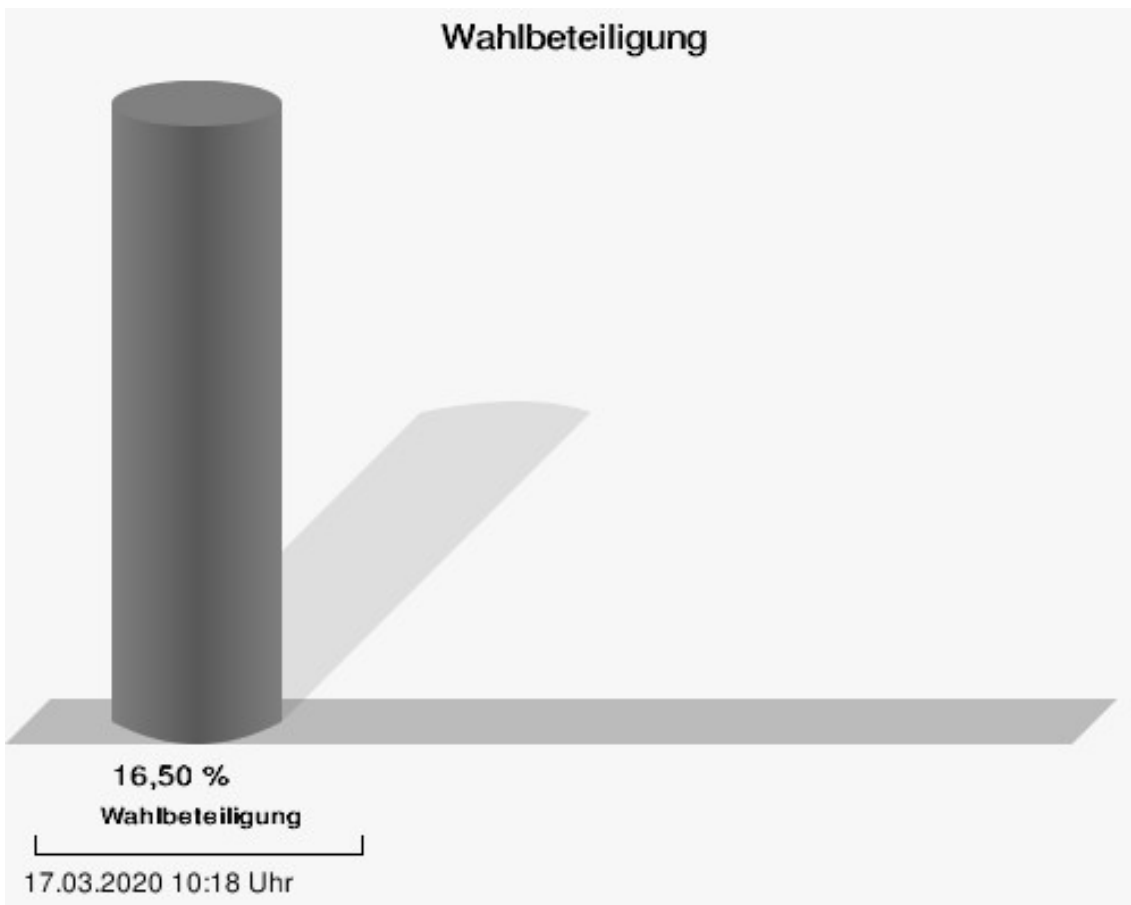
	Anzahl	Prozent
Karl Jeschke, UsW	0	---
Jürgen Niedermeyer, UsW	0	---
Anja Müller-Meister, UsW	0	---
Kurt Lamparter, UsW	0	---
Sandra Pfannes, UsW	0	---
Michael Schmitt, UsW	0	---
Gerd Müller, UsW	0	---
Miroslaw Dragon, UsW	0	---
Elisabeth Müller, UsW	0	---
Reinhard Scherzer, UsW	0	---
ÖDP	112	0,97 %
Reinhard Trump, ÖDP	7	6,25 %
Alexander Meier, ÖDP	6	5,36 %
Bianca Tröge, ÖDP	5	4,46 %
Erich Jakubczyk, ÖDP	5	4,46 %
Jens Pauluhn, ÖDP	5	4,46 %
Sigrid Dostal, ÖDP	5	4,46 %
Ulf Katzenberger, ÖDP	5	4,46 %
Hinnerk Vinzent, ÖDP	4	3,57 %
Sonja Gekeler-Hölscher, ÖDP	7	6,25 %
Annette Prectel, ÖDP	4	3,57 %
Matthias Lux, ÖDP	2	1,79 %
Margarita Mäder-Schmidt, ÖDP	2	1,79 %
Karola Trump, ÖDP	1	0,89 %
Herbert Pröstler, ÖDP	2	1,79 %
Karoline Mayer-Nuss, ÖDP	2	1,79 %
Stephanie Bauer, ÖDP	1	0,89 %
Thomas Schneider, ÖDP	1	0,89 %
Johannes Feller, ÖDP	2	1,79 %
Harald Weber, ÖDP	1	0,89 %
Wolfram Soldan, ÖDP	1	0,89 %
Hannelore Vinzent, ÖDP	2	1,79 %
Stefan Lenzer, ÖDP	1	0,89 %
Gottfried Schade, ÖDP	4	3,57 %
Petra Hösch, ÖDP	5	4,46 %
Silvia Paulus-Hildner, ÖDP	1	0,89 %
Martin Tröge, ÖDP	1	0,89 %
Marion Katzenberger, ÖDP	1	0,89 %
Thomas Abendroth, ÖDP	1	0,89 %
Friederike Kolb, ÖDP	1	0,89 %

	Anzahl	Prozent
Michael Hildner, ÖDP	2	1,79 %
Elke Özdil-Schlichthörlein, ÖDP	1	0,89 %
Werner Müller, ÖDP	2	1,79 %
Christian Schneider, ÖDP	2	1,79 %
Karolin Meier, ÖDP	2	1,79 %
Laura Goller, ÖDP	2	1,79 %
Christiane Lindörfer, ÖDP	1	0,89 %
Martin Günzel, ÖDP	1	0,89 %
Fatemeh Mohammadi Motlagh, ÖDP	1	0,89 %
Doris Herrmann, ÖDP	2	1,79 %
Dariusz Migula, ÖDP	1	0,89 %
Andrea McWright-Lapp, ÖDP	2	1,79 %
Siegfried Fröhling, ÖDP	1	0,89 %
Harald Beck, ÖDP	1	0,89 %
Marion Langer, ÖDP	2	1,79 %
Bernhard Ziegler, ÖDP	1	0,89 %
Alexander Stein, ÖDP	1	0,89 %
Elke Dosch, ÖDP	1	0,89 %
Brigitte Pauluhn, ÖDP	1	0,89 %
BP	127	1,10 %
Uwe Hartmann, BP	9	7,09 %
Sascha Kecke, BP	4	3,15 %
Martin Dirschbacher, BP	4	3,15 %
Aileen Bimmerlein, BP	4	3,15 %
Oliver Hess, BP	4	3,15 %
Oliver Höhn, BP	4	3,15 %
Karl-Heinz Rönninger, BP	4	3,15 %
Birgit Hartmann, BP	4	3,15 %
Günther Riegel, BP	4	3,15 %
Nina Will, BP	2	1,57 %
Ernst Van Huet, BP	2	1,57 %
Volker Skop, BP	2	1,57 %
Rudolf Stadtler, BP	2	1,57 %
Anette Schneider, BP	2	1,57 %
Renate Mey, BP	2	1,57 %
Katharina Paul-Heß, BP	2	1,57 %
Claudia Somorowsky, BP	4	3,15 %
Michaela Kecke, BP	2	1,57 %
Thomas Rodamer, BP	2	1,57 %

	Anzahl	Prozent
Janina Van Huet, BP	2	1,57 %
Ellen Rammig, BP	2	1,57 %
Jürgen Rammig, BP	2	1,57 %
Melissa Rammig, BP	3	2,36 %
Tanja Riegel, BP	2	1,57 %
Sabine Nagel, BP	2	1,57 %
Günter Mey, BP	2	1,57 %
Harald Nagel, BP	2	1,57 %
Hilmar Vogel, BP	3	2,36 %
Sigmar Dönig, BP	2	1,57 %
Laura Lackner, BP	2	1,57 %
André Hofmann, BP	2	1,57 %
Dagmar Kuhn, BP	2	1,57 %
Mark Nagel, BP	2	1,57 %
Tanja Vogel, BP	2	1,57 %
Ingrid Weinmann, BP	2	1,57 %
Manfred Schneider, BP	2	1,57 %
Dominik Pohley, BP	2	1,57 %
Adolf Virnekäs, BP	2	1,57 %
Niklas Barrett, BP	2	1,57 %
Petra Karschti, BP	2	1,57 %
Hans Pötzingler, BP	2	1,57 %
Manuela Grosche, BP	2	1,57 %
Pascal Arenz, BP	2	1,57 %
Lotte Rönninger, BP	2	1,57 %
Ingrid Dünfelder, BP	2	1,57 %
Thomas Karschti, BP	2	1,57 %
Gerlinde Kuhn, BP	2	1,57 %
Silvia Dönig, BP	2	1,57 %
Erwin Draxler, BP	2	1,57 %
Berthold Weinmann, BP	2	1,57 %



CSU = Christlich-Soziale Union in Bayern e.V.
 FREIE WÄHLER/FW-Kreisverband Kitzingen = FREIE WÄHLER/FREIE WÄHLER-Kreisverband Kitzingen
 SPD = Sozialdemokratische Partei Deutschlands



Volkach II

	Anzahl	Prozent
CSU	3.077	28,20 %
Timo Markert, CSU	69	2,24 %
Barbara Becker, CSU	78	2,53 %
Dr. Otto Hünnerkopf, CSU	76	2,47 %
Gerlinde Martin, CSU	158	5,13 %
Stefan Güntner, CSU	61	1,98 %
Dr. jur. Werner Knaier, CSU	59	1,92 %
Marcel Hannweber, CSU	61	1,98 %
Reinhold Kuhn, CSU	54	1,75 %
Manuela Strohofer, CSU	66	2,14 %
Sabrina Stemplowsky, CSU	50	1,62 %
Ferdinand Fürst zu Castell-Castell, CSU	60	1,95 %
Josef Wächter, CSU	61	1,98 %
Doris Paul, CSU	56	1,82 %
Heiko Bäuerlein, CSU	138	4,48 %
Robert Scheller, CSU	96	3,12 %
Gertrud Schwab, CSU	47	1,53 %
Gerhard Schenkel, CSU	45	1,46 %
Heinz Dorsch, CSU	43	1,40 %
Alfons Saugel, CSU	44	1,43 %
Eva Dinkel, CSU	75	2,44 %
Rainer Ott, CSU	44	1,43 %
Elmar Henke, CSU	93	3,02 %
Dieter Haag, CSU	44	1,43 %
René Schlehr, CSU	42	1,36 %
Tibor Brumme, CSU	45	1,46 %
Erich Hegwein, CSU	38	1,23 %
Thomas Reichert, CSU	39	1,27 %
Sibylle Säger, CSU	62	2,01 %
Bernhard Brückner, CSU	38	1,23 %
Frank Gimperlein, CSU	40	1,30 %
Annemarie Mauer, CSU	36	1,17 %
Marlene Bauer, CSU	40	1,30 %
Simon Rinke, CSU	121	3,93 %
Marion Frischholz, CSU	37	1,20 %
Manfred Kleinschrodt, CSU	36	1,17 %
Ruth Albrecht, CSU	36	1,17 %
Sandra Hannweber, CSU	38	1,23 %

	Anzahl	Prozent
Dr. med. dent. Bent Hanel, CSU	45	1,46 %
Hartmut Stiller, CSU	35	1,14 %
Julia Pfriem, CSU	85	2,76 %
Dr. oen. Uwe Matheus, CSU	35	1,14 %
Heidi Plömpel, CSU	33	1,07 %
Anke Schunk, CSU	33	1,07 %
Peter Riegler, CSU	35	1,14 %
Bernd Lussert, CSU	32	1,04 %
Elisabeth Drescher, CSU	56	1,82 %
Laura Voit, CSU	35	1,14 %
Peter Brandner, CSU	31	1,01 %
Maria Fieber, CSU	35	1,14 %
Fabian Uhl, CSU	42	1,36 %
Lilian Laacke, CSU	29	0,94 %
Manfred Ziegler, CSU	33	1,07 %
Dr. med. Stephan Küntzer, CSU	36	1,17 %
Michael Fackelmann, CSU	29	0,94 %
Ulrike Freifrau von Mauchenheim, gen. Bechtolsheim, CSU	35	1,14 %
Horst Reuther, CSU	35	1,14 %
Peter Sterk, CSU	32	1,04 %
Helma Schug, CSU	36	1,17 %
Daniel Nagl, CSU	27	0,88 %
Jan Götz, CSU	27	0,88 %
GRÜNE	2.697	24,72 %
Angela Hufnagel, GRÜNE	68	2,52 %
Klaus Sanzenbacher, GRÜNE	50	1,85 %
Christa Büttner, GRÜNE	49	1,82 %
Stefan Schwarz, GRÜNE	49	1,82 %
Dr. Gisela Kramer-Grünwald, GRÜNE	50	1,85 %
Andrea Schmidt, GRÜNE	49	1,82 %
Jonas Kruse, GRÜNE	48	1,78 %
Andrea Rauch, GRÜNE	100	3,71 %
Nico Engelbrecht, GRÜNE	65	2,41 %
Andrea Drexelius, GRÜNE	51	1,89 %
Harald Godron, GRÜNE	53	1,97 %
Eva Trapp, GRÜNE	49	1,82 %
Frank Hufnagel, GRÜNE	48	1,78 %
Stefanie Schumacher, GRÜNE	47	1,74 %

	Anzahl	Prozent
Dr. rer. nat. Hans-Martin Hoffmann, GRÜNE	40	1,48 %
Regina Hetterich, GRÜNE	58	2,15 %
Willi Hörrmann, GRÜNE	43	1,59 %
Birgit Zugelder-Hofmann, GRÜNE	40	1,48 %
Herbert Schmidt, GRÜNE	43	1,59 %
Ursula Marpoder, GRÜNE	41	1,52 %
Armin Döpfner, GRÜNE	44	1,63 %
Theresa Sanzenbacher, GRÜNE	45	1,67 %
Peter Laumer, GRÜNE	40	1,48 %
Melanie Stöcklein, GRÜNE	44	1,63 %
Ulrich Drexelius, GRÜNE	44	1,63 %
Sylvia Krüger-Schrauth, GRÜNE	42	1,56 %
Heiner Schmidt, GRÜNE	39	1,45 %
Hajar Noori, GRÜNE	39	1,45 %
Markus Krüger, GRÜNE	42	1,56 %
Xenia Bastert, GRÜNE	39	1,45 %
Thomas Ziegler, GRÜNE	39	1,45 %
Astrid Franssen, GRÜNE	42	1,56 %
Moritz Hornung, GRÜNE	76	2,82 %
Silke Seebeck, GRÜNE	45	1,67 %
Victor Trapp, GRÜNE	44	1,63 %
Waltraud Lutz-Neugebauer, GRÜNE	39	1,45 %
Jens Schellhase, GRÜNE	39	1,45 %
Imelda Weippert, GRÜNE	39	1,45 %
Bernd Zeidler, GRÜNE	38	1,41 %
Elfriede Hahn-Schwind, GRÜNE	38	1,41 %
Jörg Schlüter, GRÜNE	41	1,52 %
Sara Arab, GRÜNE	41	1,52 %
Manfred Erhard, GRÜNE	53	1,97 %
Anna-Lea Beckenbauer, GRÜNE	38	1,41 %
Joachim Neugebauer, GRÜNE	38	1,41 %
Julia Wenner, GRÜNE	41	1,52 %
Artie Gutschera, GRÜNE	38	1,41 %
Gabriele Gauer, GRÜNE	39	1,45 %
Reinhard Schmid, GRÜNE	41	1,52 %
Julia Gilfert, GRÜNE	41	1,52 %
Peter Bieber, GRÜNE	38	1,41 %
Anna Mebs, GRÜNE	39	1,45 %
Liam Franssen, GRÜNE	38	1,41 %

	Anzahl	Prozent
Heidelinde Kruckow, GRÜNE	38	1,41 %
Dieter Then, GRÜNE	37	1,37 %
Christine Seynstahl, GRÜNE	38	1,41 %
Conny Gutschera, GRÜNE	37	1,37 %
Petra Godron, GRÜNE	40	1,48 %
Hans-Georg Plate, GRÜNE	46	1,71 %
Rita Gryzla, GRÜNE	37	1,37 %
FREIE WÄHLER/FW-Kreisverband Kitzingen	2.336	21,41 %
Tamara Bischof, FREIE WÄHLER/FW-Kreisverband Kitzingen	164	7,02 %
Josef Mend, FREIE WÄHLER/FW-Kreisverband Kitzingen	44	1,88 %
Stefan Wolbert, FREIE WÄHLER/FW-Kreisverband Kitzingen	34	1,46 %
Dr. med. Susanne Knof, FREIE WÄHLER/FW-Kreisverband Kitzingen	38	1,63 %
Udo Gebert, FREIE WÄHLER/FW-Kreisverband Kitzingen	158	6,76 %
Dr. Roland Hardörfer, FREIE WÄHLER/FW-Kreisverband Kitzingen	33	1,41 %
Heinrich Wörner, FREIE WÄHLER/FW-Kreisverband Kitzingen	36	1,54 %
Volker Schmitt, FREIE WÄHLER/FW-Kreisverband Kitzingen	39	1,67 %
Guido Braun, FREIE WÄHLER/FW-Kreisverband Kitzingen	88	3,77 %
Dieter Lenzer, FREIE WÄHLER/FW-Kreisverband Kitzingen	31	1,33 %
Ernst Nickel, FREIE WÄHLER/FW-Kreisverband Kitzingen	30	1,28 %
Sabrina Bischof, FREIE WÄHLER/FW-Kreisverband Kitzingen	50	2,14 %
Ingrid Reifenscheid-Eckert, FREIE WÄHLER/FW-Kreisverband Kitzingen	27	1,16 %
Gerlinde Stier, FREIE WÄHLER/FW-Kreisverband Kitzingen	31	1,33 %
Herbert Volkamer, FREIE WÄHLER/FW-Kreisverband Kitzingen	29	1,24 %
Eckhard Himmel, FREIE WÄHLER/FW-Kreisverband Kitzingen	33	1,41 %
Herbert Biebelriether, FREIE WÄHLER/FW-Kreisverband Kitzingen	29	1,24 %

	Anzahl	Prozent
Peter Kraus, FREIE WÄHLER/FW-Kreisverband Kitzingen	30	1,28 %
Carolin Meyer, FREIE WÄHLER/FW-Kreisverband Kitzingen	33	1,41 %
Matthias Bielek, FREIE WÄHLER/FW-Kreisverband Kitzingen	47	2,01 %
Peter Kornell, FREIE WÄHLER/FW-Kreisverband Kitzingen	100	4,28 %
Paul Streng, FREIE WÄHLER/FW-Kreisverband Kitzingen	59	2,53 %
Lothar Nagel, FREIE WÄHLER/FW-Kreisverband Kitzingen	26	1,11 %
Johanna Sendner, FREIE WÄHLER/FW-Kreisverband Kitzingen	28	1,20 %
Frank Stierhof, FREIE WÄHLER/FW-Kreisverband Kitzingen	30	1,28 %
Rudolf Schaller, FREIE WÄHLER/FW-Kreisverband Kitzingen	26	1,11 %
Gerhard Ackermann, FREIE WÄHLER/FW-Kreisverband Kitzingen	28	1,20 %
Peter Eschenbacher, FREIE WÄHLER/FW-Kreisverband Kitzingen	28	1,20 %
Konrad Mittenzwei, FREIE WÄHLER/FW-Kreisverband Kitzingen	28	1,20 %
Ulrich Falk, FREIE WÄHLER/FW-Kreisverband Kitzingen	25	1,07 %
August Hopf, FREIE WÄHLER/FW-Kreisverband Kitzingen	27	1,16 %
Cengiz Zarbo, FREIE WÄHLER/FW-Kreisverband Kitzingen	98	4,20 %
Dirk Albrecht, FREIE WÄHLER/FW-Kreisverband Kitzingen	29	1,24 %
Winfried Weidt, FREIE WÄHLER/FW-Kreisverband Kitzingen	26	1,11 %
Anja Hirt, FREIE WÄHLER/FW-Kreisverband Kitzingen	94	4,02 %
Simone Thomalla-Ossenkemper, FREIE WÄHLER/FW-Kreisverband Kitzingen	27	1,16 %
Rudolf Donath, FREIE WÄHLER/FW-Kreisverband Kitzingen	25	1,07 %
Helmut Schleyer, FREIE WÄHLER/FW-Kreisverband Kitzingen	22	0,94 %
Siegfried Hummel, FREIE WÄHLER/FW-Kreisverband Kitzingen	25	1,07 %

	Anzahl	Prozent
Eva-Sophia Rückel, FREIE WÄHLER/FW-Kreisverband Kitzingen	22	0,94 %
Wolfgang Brosche, FREIE WÄHLER/FW-Kreisverband Kitzingen	22	0,94 %
Gustav Tasch, FREIE WÄHLER/FW-Kreisverband Kitzingen	25	1,07 %
Andrea Pfannes, FREIE WÄHLER/FW-Kreisverband Kitzingen	25	1,07 %
Manuela Jamm, FREIE WÄHLER/FW-Kreisverband Kitzingen	22	0,94 %
Carolin Wegmann, FREIE WÄHLER/FW-Kreisverband Kitzingen	22	0,94 %
Klaus Heinrich, FREIE WÄHLER/FW-Kreisverband Kitzingen	25	1,07 %
Thomas Grimmer, FREIE WÄHLER/FW-Kreisverband Kitzingen	25	1,07 %
Rouven Lewandowski, FREIE WÄHLER/FW-Kreisverband Kitzingen	22	0,94 %
Ralf Trump, FREIE WÄHLER/FW-Kreisverband Kitzingen	24	1,03 %
Dr. Heinfried Hahn, FREIE WÄHLER/FW-Kreisverband Kitzingen	24	1,03 %
Heinrich Stier, FREIE WÄHLER/FW-Kreisverband Kitzingen	20	0,86 %
Herbert Holzapfel, FREIE WÄHLER/FW-Kreisverband Kitzingen	20	0,86 %
Nina Sahlmüller, FREIE WÄHLER/FW-Kreisverband Kitzingen	20	0,86 %
Felix Wallström, FREIE WÄHLER/FW-Kreisverband Kitzingen	30	1,28 %
Friedrich Düll, FREIE WÄHLER/FW-Kreisverband Kitzingen	62	2,65 %
Robert Menz, FREIE WÄHLER/FW-Kreisverband Kitzingen	77	3,30 %
Thomas Pauli, FREIE WÄHLER/FW-Kreisverband Kitzingen	43	1,84 %
Hans Brummer, FREIE WÄHLER/FW-Kreisverband Kitzingen	18	0,77 %
Peggy Knauer, FREIE WÄHLER/FW-Kreisverband Kitzingen	17	0,73 %
Hilar Burkard, FREIE WÄHLER/FW-Kreisverband Kitzingen	16	0,68 %
AfD	549	5,03 %
Andrea Klingen, AfD	33	6,01 %
Christian Klingen, AfD	30	5,46 %
Stefan Doliwa, AfD	33	6,01 %

	Anzahl	Prozent
Alfred Ackermann, AfD	27	4,92 %
Lars Goldbach, AfD	24	4,37 %
Marlis Ceslok, AfD	28	5,10 %
Gerda Reisberg, AfD	27	4,92 %
Hannelore Postel, AfD	24	4,37 %
Markus Klingen, AfD	34	6,19 %
Marius Jaekel, AfD	25	4,55 %
Karin Zesar, AfD	24	4,37 %
Marion Kirstein, AfD	30	5,46 %
Dr. med. Bernhard Sturn, AfD	33	6,01 %
Siegfried Postel, AfD	24	4,37 %
Heinz Ackermann, AfD	24	4,37 %
Ruth Doliwa, AfD	24	4,37 %
Daniela Strobel-Langenhan, AfD	28	5,10 %
Claudia Idselis, AfD	25	4,55 %
Detlef Idselis, AfD	25	4,55 %
Diana Ulm, AfD	27	4,92 %
SPD	1.108	10,16 %
Eva-Maria Weimann, SPD	27	2,44 %
Heinz Galuschka, SPD	25	2,26 %
Astrid Glos, SPD	29	2,62 %
Robert Finster, SPD	27	2,44 %
Margit Hofmann, SPD	51	4,60 %
Dr. med. Jürgen Kößler, SPD	22	1,99 %
Martina Sagstetter, SPD	17	1,53 %
Manfred Paul, SPD	17	1,53 %
Annabell Röhner, SPD	17	1,53 %
Maurice Then, SPD	19	1,71 %
Uta Wandera, SPD	19	1,71 %
Otto Kolesch, SPD	17	1,53 %
Ute Freibott, SPD	53	4,78 %
Marcus Hegwein, SPD	17	1,53 %
Dr. Marlies Thein, SPD	21	1,90 %
Gerald Möhrlein, SPD	20	1,81 %
Dr. med. Brigitte Endres-Paul, SPD	18	1,62 %
Harald Kopp, SPD	16	1,44 %
Barbara Hügelschäffer, SPD	15	1,35 %
Bernd Moser, SPD	16	1,44 %
Elvira Kahnt, SPD	19	1,71 %

	Anzahl	Prozent
Oskar Münzer, SPD	19	1,71 %
Dr. Margarete Klein-Pfeuffer, SPD	16	1,44 %
Dr. Wolfgang Patzwahl, SPD	18	1,62 %
Anja Bachmann, SPD	17	1,53 %
Klaus Hoffmann, SPD	16	1,44 %
Barbara Nikola-Bier, SPD	37	3,34 %
Gerhard Heß, SPD	15	1,35 %
Rosa Semle, SPD	39	3,52 %
Gerhard Uhl, SPD	15	1,35 %
Marianne Greif, SPD	16	1,44 %
Stefan Söllner, SPD	25	2,26 %
Helen Freifrau von Hoyningen-Huene, SPD	14	1,26 %
Hans-Dieter Kern, SPD	13	1,17 %
Ursula Uhl, SPD	12	1,08 %
Dietmar Schuler, SPD	13	1,17 %
Doris Eckstein, SPD	12	1,08 %
Othmar Röhner, SPD	11	0,99 %
Ulrike Münzer, SPD	12	1,08 %
Uwe Hagen, SPD	16	1,44 %
Monika Conrad, SPD	11	0,99 %
Klaus Heisel, SPD	14	1,26 %
Oskar Friedel, SPD	12	1,08 %
Dieter Söllner, SPD	31	2,80 %
Christian Küster, SPD	10	0,90 %
Marc-André Behrendt, SPD	10	0,90 %
Gerd Semle, SPD	22	1,99 %
Michael Langer, SPD	12	1,08 %
Armin Grötsch, SPD	13	1,17 %
Dr. Dirk Dantz, SPD	14	1,26 %
August Hering, SPD	10	0,90 %
Edgar Töpfer, SPD	13	1,17 %
Ewald Greif, SPD	11	0,99 %
Eugen Reifenscheid, SPD	11	0,99 %
Markus Pusch, SPD	10	0,90 %
Gerhard Schulzki, SPD	45	4,06 %
Dr. rer. nat. Volker Freiherr von Hoyningen-Huene, SPD	10	0,90 %
Peter Geier, SPD	10	0,90 %
Josef Günther, SPD	11	0,99 %
Christiane Berneth, SPD	10	0,90 %

	Anzahl	Prozent
FDP	422	3,87 %
Hans Müller, FDP	21	4,98 %
Stefan Deppisch, FDP	11	2,61 %
Mathias Krönert, FDP	55	13,03 %
Astrid Jung, FDP	45	10,66 %
Bernhard Etzelmüller, FDP	8	1,90 %
Clemens Schneider, FDP	8	1,90 %
Markus Greulich, FDP	14	3,32 %
Chiara Britting, FDP	12	2,84 %
Christian Heinle, FDP	25	5,92 %
Kristina Amendt, FDP	6	1,42 %
Thomas Adamik, FDP	6	1,42 %
Wolfgang Reuchlein, FDP	7	1,66 %
Stefan Köhler, FDP	15	3,55 %
Jan-Felix Beuerlein, FDP	38	9,00 %
Björn Holeschak, FDP	11	2,61 %
Benno Müller, FDP	10	2,37 %
Wolf-Eckhard Walz, FDP	9	2,13 %
Angela Kießling-Fischer, FDP	15	3,55 %
Christoph Müller, FDP	6	1,42 %
Ralf Hopfengart, FDP	12	2,84 %
Marco Koletschka, FDP	3	0,71 %
Alexander Wehr, FDP	3	0,71 %
Andreas Elster, FDP	4	0,95 %
Michael Mörer, FDP	3	0,71 %
Bernhard Achter, FDP	3	0,71 %
Sabine Häring, FDP	7	1,66 %
Helga Lohmann, FDP	3	0,71 %
Lisa Weiß, FDP	4	0,95 %
Christian Friedrich, FDP	4	0,95 %
Stefan Kaupert, FDP	3	0,71 %
Anita Zwinkau, FDP	3	0,71 %
Martin Stadtelmeyer, FDP	3	0,71 %
Heidemarie Wagner, FDP	3	0,71 %
Klaus Feser, FDP	3	0,71 %
Christine Scheler, FDP	6	1,42 %
Sandra Müller-Britting, FDP	3	0,71 %
Ute Enzenberger, FDP	4	0,95 %
Olindo Di Biasi, FDP	6	1,42 %
Bernd Djalek, FDP	17	4,03 %

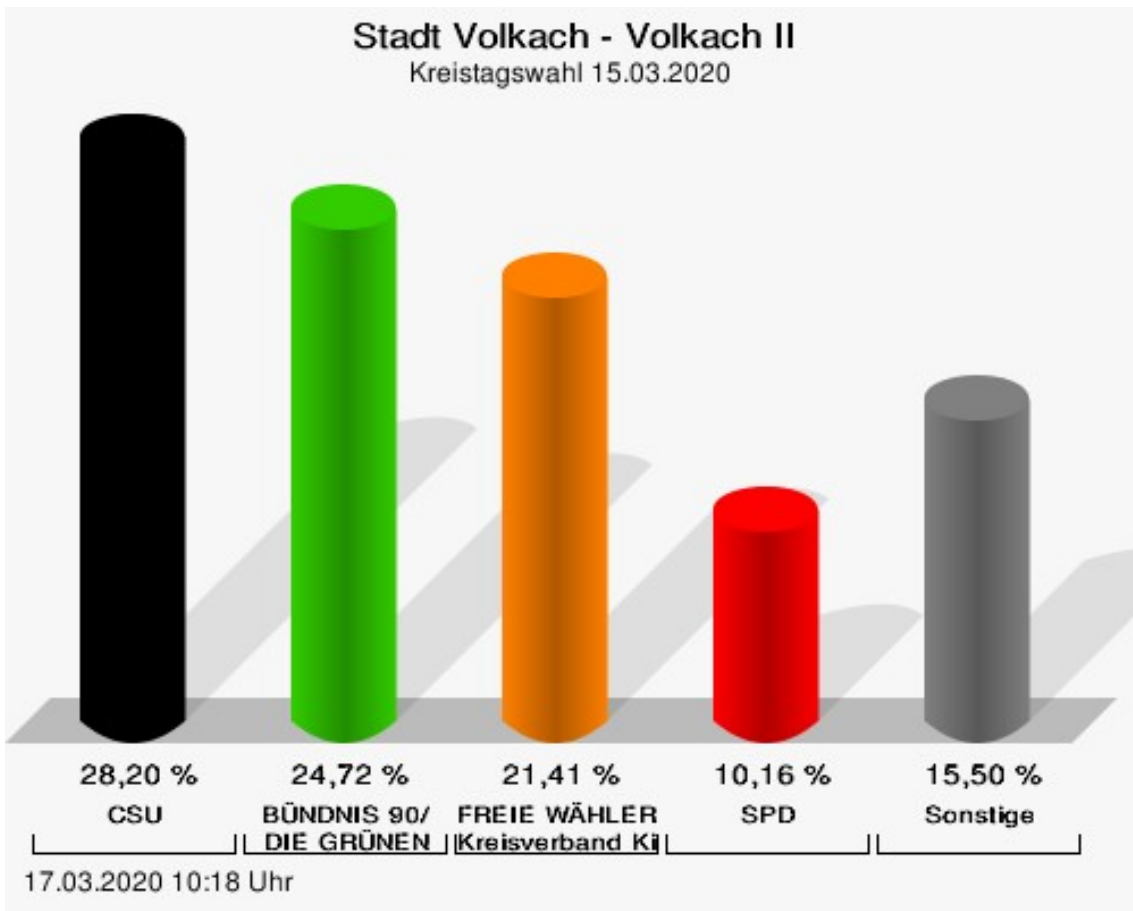
	Anzahl	Prozent
Bernd Enzenberger, FDP	3	0,71 %
FW-FBW	570	5,22 %
Dr. Uwe Pfeiffle, FW-FBW	19	3,33 %
Karl-Dieter Fuchs, FW-FBW	22	3,86 %
Wolfram Beha, FW-FBW	15	2,63 %
Hermann Queck, FW-FBW	11	1,93 %
Simon Haag, FW-FBW	12	2,11 %
Manfred Freitag, FW-FBW	12	2,11 %
Roland Hoh, FW-FBW	17	2,98 %
Joachim Lott, FW-FBW	8	1,40 %
Dietrich Hermann, FW-FBW	11	1,93 %
Daniel Bayer, FW-FBW	12	2,11 %
Christiane Denk, FW-FBW	7	1,23 %
Rudolf Sattes, FW-FBW	8	1,40 %
Stefan Wehr, FW-FBW	11	1,93 %
Dieter Burlein, FW-FBW	13	2,28 %
Willi Hertlein, FW-FBW	11	1,93 %
Alfred Schnabel, FW-FBW	7	1,23 %
Elke Pfeiffle, FW-FBW	12	2,11 %
Marcus Götz, FW-FBW	10	1,75 %
Sabine Fuchs, FW-FBW	7	1,23 %
Dieter Koch, FW-FBW	7	1,23 %
Tobias Volk, FW-FBW	14	2,46 %
Steven Haass, FW-FBW	7	1,23 %
Frank Schmitt, FW-FBW	7	1,23 %
David Haass, FW-FBW	15	2,63 %
Otto Volk, FW-FBW	10	1,75 %
Evi Luckert, FW-FBW	9	1,58 %
Max Spiegel, FW-FBW	11	1,93 %
Stefan Schweser, FW-FBW	9	1,58 %
Christoph Hofmann, FW-FBW	10	1,75 %
Peter Enck, FW-FBW	11	1,93 %
Uwe Graßl, FW-FBW	7	1,23 %
Jasmin Sattes, FW-FBW	8	1,40 %
Sabine Schenkel-Drenkard, FW-FBW	7	1,23 %
Lutz Heyne, FW-FBW	9	1,58 %
Gerd Heiser, FW-FBW	9	1,58 %
Romana Wahner, FW-FBW	7	1,23 %
Niklas Brehm, FW-FBW	8	1,40 %

	Anzahl	Prozent
Michael Herbig, FW-FBW	11	1,93 %
Johannes Luckert, FW-FBW	8	1,40 %
Ralph Hofmann, FW-FBW	7	1,23 %
Rolf Wenkheimer, FW-FBW	8	1,40 %
Friedrich Haag, FW-FBW	8	1,40 %
Helga Brand, FW-FBW	8	1,40 %
Utta Poch, FW-FBW	8	1,40 %
Christian Töpfer, FW-FBW	7	1,23 %
Thorsten Dennerlein, FW-FBW	12	2,11 %
Karin Kohles, FW-FBW	7	1,23 %
Monika Hirsch-Günther, FW-FBW	9	1,58 %
Andreas Fuchs, FW-FBW	6	1,05 %
Dr. Bertram Poch, FW-FBW	10	1,75 %
Dagmar Ludwig, FW-FBW	6	1,05 %
Günther Kohles, FW-FBW	8	1,40 %
Markus Pallingen, FW-FBW	7	1,23 %
Christian Oppel, FW-FBW	10	1,75 %
Klaus Rügamer, FW-FBW	6	1,05 %
Frank Hoh, FW-FBW	7	1,23 %
Gertrud Katzenberger, FW-FBW	6	1,05 %
Alfred Sattes, FW-FBW	6	1,05 %
Manuela Hofmann, FW-FBW	9	1,58 %
Georg Wittmann, FW-FBW	6	1,05 %
UsW	72	0,66 %
Siegfried Müller, UsW	4	5,56 %
Werner May, UsW	3	4,17 %
Manfred Marstaller, UsW	3	4,17 %
Manuel Müller, UsW	3	4,17 %
Hermann Pfannes, UsW	6	8,33 %
Rolf Ferenczy, UsW	4	5,56 %
Heidi Hergert, UsW	3	4,17 %
Friedrich Lenhart, UsW	4	5,56 %
Stefan Grau, UsW	2	2,78 %
Bettina Kristinus, UsW	2	2,78 %
Christian Müller, UsW	2	2,78 %
Werner Hecht, UsW	2	2,78 %
Dieter Köberle, UsW	2	2,78 %
Dominic Niedermeyer, UsW	2	2,78 %
Birte May, UsW	2	2,78 %
Michael Dorsch, UsW	4	5,56 %

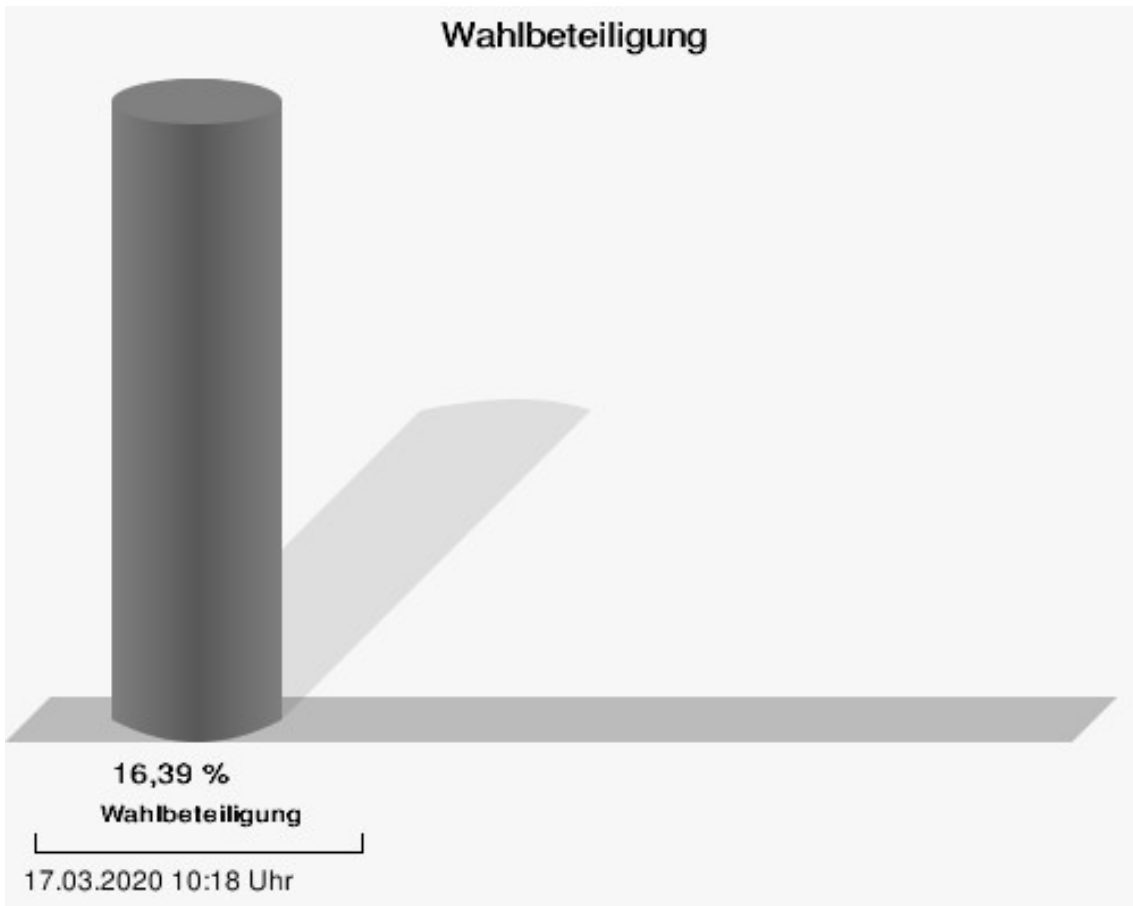
	Anzahl	Prozent
Karl Jeschke, UsW	3	4,17 %
Jürgen Niedermeyer, UsW	2	2,78 %
Anja Müller-Meister, UsW	2	2,78 %
Kurt Lamparter, UsW	3	4,17 %
Sandra Pfannes, UsW	2	2,78 %
Michael Schmitt, UsW	3	4,17 %
Gerd Müller, UsW	3	4,17 %
Miroslaw Dragon, UsW	2	2,78 %
Elisabeth Müller, UsW	2	2,78 %
Reinhard Scherzer, UsW	2	2,78 %
ÖDP	8	0,07 %
Reinhard Trump, ÖDP	0	0,00 %
Alexander Meier, ÖDP	0	0,00 %
Bianca Tröge, ÖDP	0	0,00 %
Erich Jakubczyk, ÖDP	0	0,00 %
Jens Pauluhn, ÖDP	0	0,00 %
Sigrid Dostal, ÖDP	5	62,50 %
Ulf Katzenberger, ÖDP	0	0,00 %
Hinnerk Vinzent, ÖDP	0	0,00 %
Sonja Gekeler-Hölscher, ÖDP	0	0,00 %
Annette Prectel, ÖDP	0	0,00 %
Matthias Lux, ÖDP	0	0,00 %
Margarita Mäder-Schmidt, ÖDP	0	0,00 %
Karola Trump, ÖDP	0	0,00 %
Herbert Pröstler, ÖDP	0	0,00 %
Karoline Mayer-Nuss, ÖDP	0	0,00 %
Stephanie Bauer, ÖDP	0	0,00 %
Thomas Schneider, ÖDP	0	0,00 %
Johannes Feller, ÖDP	0	0,00 %
Harald Weber, ÖDP	0	0,00 %
Wolfram Soldan, ÖDP	0	0,00 %
Hannelore Vinzent, ÖDP	0	0,00 %
Stefan Lenzer, ÖDP	0	0,00 %
Gottfried Schade, ÖDP	0	0,00 %
Petra Hösch, ÖDP	0	0,00 %
Silvia Paulus-Hildner, ÖDP	0	0,00 %
Martin Tröge, ÖDP	0	0,00 %
Marion Katzenberger, ÖDP	0	0,00 %
Thomas Abendroth, ÖDP	0	0,00 %
Friederike Kolb, ÖDP	0	0,00 %

	Anzahl	Prozent
Michael Hildner, ÖDP	0	0,00 %
Elke Özdil-Schlichthörlein, ÖDP	0	0,00 %
Werner Müller, ÖDP	0	0,00 %
Christian Schneider, ÖDP	0	0,00 %
Karolin Meier, ÖDP	0	0,00 %
Laura Goller, ÖDP	0	0,00 %
Christiane Lindörfer, ÖDP	0	0,00 %
Martin Günzel, ÖDP	0	0,00 %
Fatemeh Mohammadi Motlagh, ÖDP	0	0,00 %
Doris Herrmann, ÖDP	0	0,00 %
Dariusz Migula, ÖDP	0	0,00 %
Andrea McWright-Lapp, ÖDP	3	37,50 %
Siegfried Fröhling, ÖDP	0	0,00 %
Harald Beck, ÖDP	0	0,00 %
Marion Langer, ÖDP	0	0,00 %
Bernhard Ziegler, ÖDP	0	0,00 %
Alexander Stein, ÖDP	0	0,00 %
Elke Dosch, ÖDP	0	0,00 %
Brigitte Pauluhn, ÖDP	0	0,00 %
BP	71	0,65 %
Uwe Hartmann, BP	4	5,63 %
Sascha Kecke, BP	2	2,82 %
Martin Dirschbacher, BP	3	4,23 %
Aileen Bimmerlein, BP	4	5,63 %
Oliver Hess, BP	2	2,82 %
Oliver Höhn, BP	3	4,23 %
Karl-Heinz Rönninger, BP	2	2,82 %
Birgit Hartmann, BP	2	2,82 %
Günther Riegel, BP	2	2,82 %
Nina Will, BP	2	2,82 %
Ernst Van Huet, BP	1	1,41 %
Volker Skop, BP	1	1,41 %
Rudolf Stadtler, BP	1	1,41 %
Anette Schneider, BP	1	1,41 %
Renate Mey, BP	2	2,82 %
Katharina Paul-Heß, BP	1	1,41 %
Claudia Somorowsky, BP	1	1,41 %
Michaela Kecke, BP	1	1,41 %
Thomas Rodamer, BP	2	2,82 %

	Anzahl	Prozent
Janina Van Huet, BP	1	1,41 %
Ellen Rammig, BP	1	1,41 %
Jürgen Rammig, BP	4	5,63 %
Melissa Rammig, BP	1	1,41 %
Tanja Riegel, BP	1	1,41 %
Sabine Nagel, BP	1	1,41 %
Günter Mey, BP	1	1,41 %
Harald Nagel, BP	1	1,41 %
Hilmar Vogel, BP	1	1,41 %
Sigmar Dönig, BP	1	1,41 %
Laura Lackner, BP	1	1,41 %
André Hofmann, BP	1	1,41 %
Dagmar Kuhn, BP	1	1,41 %
Mark Nagel, BP	1	1,41 %
Tanja Vogel, BP	1	1,41 %
Ingrid Weinmann, BP	1	1,41 %
Manfred Schneider, BP	1	1,41 %
Dominik Pohley, BP	1	1,41 %
Adolf Virnekäs, BP	1	1,41 %
Niklas Barrett, BP	1	1,41 %
Petra Karschti, BP	1	1,41 %
Hans Pötzingler, BP	1	1,41 %
Manuela Grosche, BP	1	1,41 %
Pascal Arenz, BP	1	1,41 %
Lotte Rönninger, BP	1	1,41 %
Ingrid Dünfelder, BP	1	1,41 %
Thomas Karschti, BP	1	1,41 %
Gerlinde Kuhn, BP	1	1,41 %
Silvia Dönig, BP	1	1,41 %
Erwin Draxler, BP	1	1,41 %
Berthold Weinmann, BP	1	1,41 %



CSU = Christlich-Soziale Union in Bayern e.V.
 FREIE WÄHLER/FW-Kreisverband Kitzingen = FREIE WÄHLER/FREIE WÄHLER-Kreisverband Kitzingen
 SPD = Sozialdemokratische Partei Deutschlands



Volkach III

	Anzahl	Prozent
CSU	3.638	31,00 %
Timo Markert, CSU	111	3,05 %
Barbara Becker, CSU	109	3,00 %
Dr. Otto Hünnerkopf, CSU	103	2,83 %
Gerlinde Martin, CSU	155	4,26 %
Stefan Güntner, CSU	57	1,57 %
Dr. jur. Werner Knaier, CSU	69	1,90 %
Marcel Hannweber, CSU	66	1,81 %
Reinhold Kuhn, CSU	57	1,57 %
Manuela Strohofer, CSU	70	1,92 %
Sabrina Stemplowsky, CSU	56	1,54 %
Ferdinand Fürst zu Castell-Castell, CSU	57	1,57 %
Josef Wächter, CSU	69	1,90 %
Doris Paul, CSU	61	1,68 %
Heiko Bäuerlein, CSU	156	4,29 %
Robert Scheller, CSU	107	2,94 %
Gertrud Schwab, CSU	56	1,54 %
Gerhard Schenkel, CSU	49	1,35 %
Heinz Dorsch, CSU	48	1,32 %
Alfons Saugel, CSU	55	1,51 %
Eva Dinkel, CSU	69	1,90 %
Rainer Ott, CSU	57	1,57 %
Elmar Henke, CSU	97	2,67 %
Dieter Haag, CSU	51	1,40 %
René Schlehr, CSU	50	1,37 %
Tibor Brumme, CSU	58	1,59 %
Erich Hegwein, CSU	50	1,37 %
Thomas Reichert, CSU	48	1,32 %
Sibylle Säger, CSU	77	2,12 %
Bernhard Brückner, CSU	49	1,35 %
Frank Gimperlein, CSU	56	1,54 %
Annemarie Mauer, CSU	49	1,35 %
Marlene Bauer, CSU	47	1,29 %
Simon Rinke, CSU	129	3,55 %
Marion Frischholz, CSU	45	1,24 %
Manfred Kleinschrodt, CSU	45	1,24 %
Ruth Albrecht, CSU	45	1,24 %
Sandra Hannweber, CSU	47	1,29 %

	Anzahl	Prozent
Dr. med. dent. Bent Hanel, CSU	45	1,24 %
Hartmut Stiller, CSU	44	1,21 %
Julia Pfriem, CSU	82	2,25 %
Dr. oen. Uwe Matheus, CSU	44	1,21 %
Heidi Plömpel, CSU	45	1,24 %
Anke Schunk, CSU	43	1,18 %
Peter Riegler, CSU	43	1,18 %
Bernd Lussert, CSU	44	1,21 %
Elisabeth Drescher, CSU	55	1,51 %
Laura Voit, CSU	49	1,35 %
Peter Brandner, CSU	42	1,15 %
Maria Fieber, CSU	48	1,32 %
Fabian Uhl, CSU	46	1,26 %
Lilian Laacke, CSU	42	1,15 %
Manfred Ziegler, CSU	46	1,26 %
Dr. med. Stephan Küntzer, CSU	52	1,43 %
Michael Fackelmann, CSU	45	1,24 %
Ulrike Freifrau von Mauchenheim, gen. Bechtolsheim, CSU	42	1,15 %
Horst Reuther, CSU	42	1,15 %
Peter Sterk, CSU	40	1,10 %
Helma Schug, CSU	39	1,07 %
Daniel Nagl, CSU	37	1,02 %
Jan Götz, CSU	43	1,18 %
GRÜNE	2.732	23,28 %
Angela Hufnagel, GRÜNE	60	2,20 %
Klaus Sanzenbacher, GRÜNE	51	1,87 %
Christa Büttner, GRÜNE	52	1,90 %
Stefan Schwarz, GRÜNE	45	1,65 %
Dr. Gisela Kramer-Grünwald, GRÜNE	52	1,90 %
Andrea Schmidt, GRÜNE	50	1,83 %
Jonas Kruse, GRÜNE	43	1,57 %
Andrea Rauch, GRÜNE	118	4,32 %
Nico Engelbrecht, GRÜNE	66	2,42 %
Andrea Drexelius, GRÜNE	44	1,61 %
Harald Godron, GRÜNE	48	1,76 %
Eva Trapp, GRÜNE	49	1,79 %
Frank Hufnagel, GRÜNE	45	1,65 %
Stefanie Schumacher, GRÜNE	46	1,68 %

	Anzahl	Prozent
Dr. rer. nat. Hans-Martin Hoffmann, GRÜNE	41	1,50 %
Regina Hetterich, GRÜNE	72	2,64 %
Willi Hörrmann, GRÜNE	44	1,61 %
Birgit Zugelder-Hofmann, GRÜNE	43	1,57 %
Herbert Schmidt, GRÜNE	44	1,61 %
Ursula Marpoder, GRÜNE	44	1,61 %
Armin Döpfner, GRÜNE	48	1,76 %
Theresa Sanzenbacher, GRÜNE	41	1,50 %
Peter Laumer, GRÜNE	44	1,61 %
Melanie Stöcklein, GRÜNE	45	1,65 %
Ulrich Drexelius, GRÜNE	41	1,50 %
Sylvia Krüger-Schrauth, GRÜNE	41	1,50 %
Heiner Schmidt, GRÜNE	43	1,57 %
Hajar Noori, GRÜNE	41	1,50 %
Markus Krüger, GRÜNE	41	1,50 %
Xenia Bastert, GRÜNE	42	1,54 %
Thomas Ziegler, GRÜNE	41	1,50 %
Astrid Franssen, GRÜNE	42	1,54 %
Moritz Hornung, GRÜNE	83	3,04 %
Silke Seebeck, GRÜNE	40	1,46 %
Victor Trapp, GRÜNE	40	1,46 %
Waltraud Lutz-Neugebauer, GRÜNE	42	1,54 %
Jens Schellhase, GRÜNE	40	1,46 %
Imelda Weippert, GRÜNE	41	1,50 %
Bernd Zeidler, GRÜNE	40	1,46 %
Elfriede Hahn-Schwind, GRÜNE	41	1,50 %
Jörg Schlüter, GRÜNE	40	1,46 %
Sara Arab, GRÜNE	43	1,57 %
Manfred Erhard, GRÜNE	59	2,16 %
Anna-Lea Beckenbauer, GRÜNE	40	1,46 %
Joachim Neugebauer, GRÜNE	38	1,39 %
Julia Wenner, GRÜNE	38	1,39 %
Artie Gutschera, GRÜNE	38	1,39 %
Gabriele Gauer, GRÜNE	38	1,39 %
Reinhard Schmid, GRÜNE	42	1,54 %
Julia Gilfert, GRÜNE	38	1,39 %
Peter Bieber, GRÜNE	38	1,39 %
Anna Mebs, GRÜNE	38	1,39 %
Liam Franssen, GRÜNE	38	1,39 %

	Anzahl	Prozent
Heidelinde Kruckow, GRÜNE	38	1,39 %
Dieter Then, GRÜNE	38	1,39 %
Christine Seynstahl, GRÜNE	38	1,39 %
Conny Gutschera, GRÜNE	38	1,39 %
Petra Godron, GRÜNE	39	1,43 %
Hans-Georg Plate, GRÜNE	41	1,50 %
Rita Gryzla, GRÜNE	38	1,39 %
FREIE WÄHLER/FW-Kreisverband Kitzingen	2.731	23,27 %
Tamara Bischof, FREIE WÄHLER/FW-Kreisverband Kitzingen	122	4,47 %
Josef Mend, FREIE WÄHLER/FW-Kreisverband Kitzingen	53	1,94 %
Stefan Wolbert, FREIE WÄHLER/FW-Kreisverband Kitzingen	47	1,72 %
Dr. med. Susanne Knof, FREIE WÄHLER/FW-Kreisverband Kitzingen	50	1,83 %
Udo Gebert, FREIE WÄHLER/FW-Kreisverband Kitzingen	138	5,05 %
Dr. Roland Hardörfer, FREIE WÄHLER/FW-Kreisverband Kitzingen	39	1,43 %
Heinrich Wörner, FREIE WÄHLER/FW-Kreisverband Kitzingen	44	1,61 %
Volker Schmitt, FREIE WÄHLER/FW-Kreisverband Kitzingen	50	1,83 %
Guido Braun, FREIE WÄHLER/FW-Kreisverband Kitzingen	94	3,44 %
Dieter Lenzer, FREIE WÄHLER/FW-Kreisverband Kitzingen	39	1,43 %
Ernst Nickel, FREIE WÄHLER/FW-Kreisverband Kitzingen	45	1,65 %
Sabrina Bischof, FREIE WÄHLER/FW-Kreisverband Kitzingen	52	1,90 %
Ingrid Reifenscheid-Eckert, FREIE WÄHLER/FW-Kreisverband Kitzingen	36	1,32 %
Gerlinde Stier, FREIE WÄHLER/FW-Kreisverband Kitzingen	38	1,39 %
Herbert Volkamer, FREIE WÄHLER/FW-Kreisverband Kitzingen	43	1,57 %
Eckhard Himmel, FREIE WÄHLER/FW-Kreisverband Kitzingen	37	1,35 %
Herbert Biebelriether, FREIE WÄHLER/FW-Kreisverband Kitzingen	36	1,32 %

	Anzahl	Prozent
Peter Kraus, FREIE WÄHLER/FW-Kreisverband Kitzingen	40	1,46 %
Carolin Meyer, FREIE WÄHLER/FW-Kreisverband Kitzingen	40	1,46 %
Matthias Bielek, FREIE WÄHLER/FW-Kreisverband Kitzingen	47	1,72 %
Peter Kornell, FREIE WÄHLER/FW-Kreisverband Kitzingen	120	4,39 %
Paul Streng, FREIE WÄHLER/FW-Kreisverband Kitzingen	56	2,05 %
Lothar Nagel, FREIE WÄHLER/FW-Kreisverband Kitzingen	36	1,32 %
Johanna Sendner, FREIE WÄHLER/FW-Kreisverband Kitzingen	40	1,46 %
Frank Stierhof, FREIE WÄHLER/FW-Kreisverband Kitzingen	41	1,50 %
Rudolf Schaller, FREIE WÄHLER/FW-Kreisverband Kitzingen	37	1,35 %
Gerhard Ackermann, FREIE WÄHLER/FW-Kreisverband Kitzingen	34	1,24 %
Peter Eschenbacher, FREIE WÄHLER/FW-Kreisverband Kitzingen	36	1,32 %
Konrad Mittenzwei, FREIE WÄHLER/FW-Kreisverband Kitzingen	34	1,24 %
Ulrich Falk, FREIE WÄHLER/FW-Kreisverband Kitzingen	34	1,24 %
August Hopf, FREIE WÄHLER/FW-Kreisverband Kitzingen	34	1,24 %
Cengiz Zarbo, FREIE WÄHLER/FW-Kreisverband Kitzingen	100	3,66 %
Dirk Albrecht, FREIE WÄHLER/FW-Kreisverband Kitzingen	34	1,24 %
Winfried Weidt, FREIE WÄHLER/FW-Kreisverband Kitzingen	33	1,21 %
Anja Hirt, FREIE WÄHLER/FW-Kreisverband Kitzingen	93	3,41 %
Simone Thomalla-Ossenkemper, FREIE WÄHLER/FW-Kreisverband Kitzingen	32	1,17 %
Rudolf Donath, FREIE WÄHLER/FW-Kreisverband Kitzingen	32	1,17 %
Helmut Schleyer, FREIE WÄHLER/FW-Kreisverband Kitzingen	32	1,17 %
Siegfried Hummel, FREIE WÄHLER/FW-Kreisverband Kitzingen	32	1,17 %

	Anzahl	Prozent
Eva-Sophia Rückel, FREIE WÄHLER/FW-Kreisverband Kitzingen	32	1,17 %
Wolfgang Brosche, FREIE WÄHLER/FW-Kreisverband Kitzingen	32	1,17 %
Gustav Tasch, FREIE WÄHLER/FW-Kreisverband Kitzingen	32	1,17 %
Andrea Pfannes, FREIE WÄHLER/FW-Kreisverband Kitzingen	32	1,17 %
Manuela Jamm, FREIE WÄHLER/FW-Kreisverband Kitzingen	32	1,17 %
Carolin Wegmann, FREIE WÄHLER/FW-Kreisverband Kitzingen	32	1,17 %
Klaus Heinrich, FREIE WÄHLER/FW-Kreisverband Kitzingen	34	1,24 %
Thomas Grimmer, FREIE WÄHLER/FW-Kreisverband Kitzingen	33	1,21 %
Rouven Lewandowski, FREIE WÄHLER/FW-Kreisverband Kitzingen	32	1,17 %
Ralf Trump, FREIE WÄHLER/FW-Kreisverband Kitzingen	35	1,28 %
Dr. Heinfried Hahn, FREIE WÄHLER/FW-Kreisverband Kitzingen	32	1,17 %
Heinrich Stier, FREIE WÄHLER/FW-Kreisverband Kitzingen	35	1,28 %
Herbert Holzapfel, FREIE WÄHLER/FW-Kreisverband Kitzingen	34	1,24 %
Nina Sahlmüller, FREIE WÄHLER/FW-Kreisverband Kitzingen	32	1,17 %
Felix Wallström, FREIE WÄHLER/FW-Kreisverband Kitzingen	43	1,57 %
Friedrich Düll, FREIE WÄHLER/FW-Kreisverband Kitzingen	48	1,76 %
Robert Menz, FREIE WÄHLER/FW-Kreisverband Kitzingen	68	2,49 %
Thomas Pauli, FREIE WÄHLER/FW-Kreisverband Kitzingen	45	1,65 %
Hans Brummer, FREIE WÄHLER/FW-Kreisverband Kitzingen	29	1,06 %
Peggy Knauer, FREIE WÄHLER/FW-Kreisverband Kitzingen	30	1,10 %
Hilar Burkard, FREIE WÄHLER/FW-Kreisverband Kitzingen	29	1,06 %
AfD	692	5,90 %
Andrea Klingen, AfD	35	5,06 %
Christian Klingen, AfD	34	4,91 %
Stefan Doliwa, AfD	34	4,91 %

	Anzahl	Prozent
Alfred Ackermann, AfD	34	4,91 %
Lars Goldbach, AfD	35	5,06 %
Marlis Ceslok, AfD	34	4,91 %
Gerda Reisberg, AfD	34	4,91 %
Hannelore Postel, AfD	34	4,91 %
Markus Kl ingen, AfD	34	4,91 %
Marius Jaekel, AfD	35	5,06 %
Karin Zesar, AfD	34	4,91 %
Marion Kirstein, AfD	36	5,20 %
Dr. med. Bernhard Sturn, AfD	35	5,06 %
Siegfried Postel, AfD	34	4,91 %
Heinz Ackermann, AfD	34	4,91 %
Ruth Doliwa, AfD	34	4,91 %
Daniela Strobel-Langenh an, AfD	36	5,20 %
Claudia Idselis, AfD	34	4,91 %
Detlef Idselis, AfD	34	4,91 %
Diana Ulm, AfD	38	5,49 %
SPD	950	8,10 %
Eva-Maria Weimann, SPD	26	2,74 %
Heinz Galuschka, SPD	19	2,00 %
Astrid Glos, SPD	18	1,89 %
Robert Finster, SPD	22	2,32 %
Margit Hofmann, SPD	80	8,42 %
Dr. med. Jürgen Kößler, SPD	14	1,47 %
Martina Sagstetter, SPD	15	1,58 %
Manfred Paul, SPD	17	1,79 %
Annabell Röhner, SPD	12	1,26 %
Maurice Then, SPD	17	1,79 %
Uta Wandera, SPD	15	1,58 %
Otto Kolesch, SPD	12	1,26 %
Ute Freibott, SPD	68	7,16 %
Marcus Hegwein, SPD	11	1,16 %
Dr. Marlies Thein, SPD	13	1,37 %
Gerald Möhrlein, SPD	14	1,47 %
Dr. med. Brigitte Endres-Paul, SPD	14	1,47 %
Harald Kopp, SPD	11	1,16 %
Barbara Hügelschäffer, SPD	12	1,26 %
Bernd Moser, SPD	14	1,47 %
Elvira Kahnt, SPD	12	1,26 %

	Anzahl	Prozent
Oskar Münzer, SPD	14	1,47 %
Dr. Margarete Klein-Pfeuffer, SPD	12	1,26 %
Dr. Wolfgang Patzwahl, SPD	11	1,16 %
Anja Bachmann, SPD	11	1,16 %
Klaus Hoffmann, SPD	11	1,16 %
Barbara Nikola-Bier, SPD	37	3,89 %
Gerhard Heß, SPD	11	1,16 %
Rosa Semle, SPD	27	2,84 %
Gerhard Uhl, SPD	13	1,37 %
Marianne Greif, SPD	10	1,05 %
Stefan Söllner, SPD	26	2,74 %
Helen Freifrau von Hoyningen-Huene, SPD	10	1,05 %
Hans-Dieter Kern, SPD	10	1,05 %
Ursula Uhl, SPD	10	1,05 %
Dietmar Schuler, SPD	9	0,95 %
Doris Eckstein, SPD	9	0,95 %
Othmar Röhner, SPD	9	0,95 %
Ulrike Münzer, SPD	9	0,95 %
Uwe Hagen, SPD	9	0,95 %
Monika Conrad, SPD	9	0,95 %
Klaus Heisel, SPD	9	0,95 %
Oskar Friedel, SPD	9	0,95 %
Dieter Söllner, SPD	39	4,11 %
Christian Küster, SPD	9	0,95 %
Marc-André Behrendt, SPD	8	0,84 %
Gerd Semle, SPD	31	3,26 %
Michael Langer, SPD	11	1,16 %
Armin Grötsch, SPD	8	0,84 %
Dr. Dirk Dantz, SPD	8	0,84 %
August Hering, SPD	8	0,84 %
Edgar Töpfer, SPD	8	0,84 %
Ewald Greif, SPD	8	0,84 %
Eugen Reifenscheid, SPD	11	1,16 %
Markus Pusch, SPD	8	0,84 %
Gerhard Schulzki, SPD	34	3,58 %
Dr. rer. nat. Volker Freiherr von Hoyningen-Huene, SPD	8	0,84 %
Peter Geier, SPD	8	0,84 %
Josef Günther, SPD	11	1,16 %
Christiane Berneth, SPD	11	1,16 %

	Anzahl	Prozent
FDP	375	3,20 %
Hans Müller, FDP	14	3,73 %
Stefan Deppisch, FDP	8	2,13 %
Mathias Krönert, FDP	44	11,73 %
Astrid Jung, FDP	28	7,47 %
Bernhard Etzelmüller, FDP	8	2,13 %
Clemens Schneider, FDP	8	2,13 %
Markus Greulich, FDP	9	2,40 %
Chiara Britting, FDP	8	2,13 %
Christian Heinle, FDP	23	6,13 %
Kristina Amendt, FDP	12	3,20 %
Thomas Adamik, FDP	8	2,13 %
Wolfgang Reuchlein, FDP	11	2,93 %
Stefan Köhler, FDP	11	2,93 %
Jan-Felix Beuerlein, FDP	16	4,27 %
Björn Holeschak, FDP	8	2,13 %
Benno Müller, FDP	13	3,47 %
Wolf-Eckhard Walz, FDP	8	2,13 %
Angela Kießling-Fischer, FDP	15	4,00 %
Christoph Müller, FDP	8	2,13 %
Ralf Hopfengart, FDP	8	2,13 %
Marco Koletschka, FDP	4	1,07 %
Alexander Wehr, FDP	4	1,07 %
Andreas Elster, FDP	4	1,07 %
Michael Mörer, FDP	4	1,07 %
Bernhard Achter, FDP	4	1,07 %
Sabine Häring, FDP	7	1,87 %
Helga Lohmann, FDP	10	2,67 %
Lisa Weiß, FDP	4	1,07 %
Christian Friedrich, FDP	4	1,07 %
Stefan Kaupert, FDP	4	1,07 %
Anita Zwinkau, FDP	4	1,07 %
Martin Stadtelmeyer, FDP	4	1,07 %
Heidemarie Wagner, FDP	4	1,07 %
Klaus Feser, FDP	4	1,07 %
Christine Scheler, FDP	10	2,67 %
Sandra Müller-Britting, FDP	4	1,07 %
Ute Enzenberger, FDP	4	1,07 %
Olindo Di Biasi, FDP	10	2,67 %
Bernd Djalek, FDP	10	2,67 %

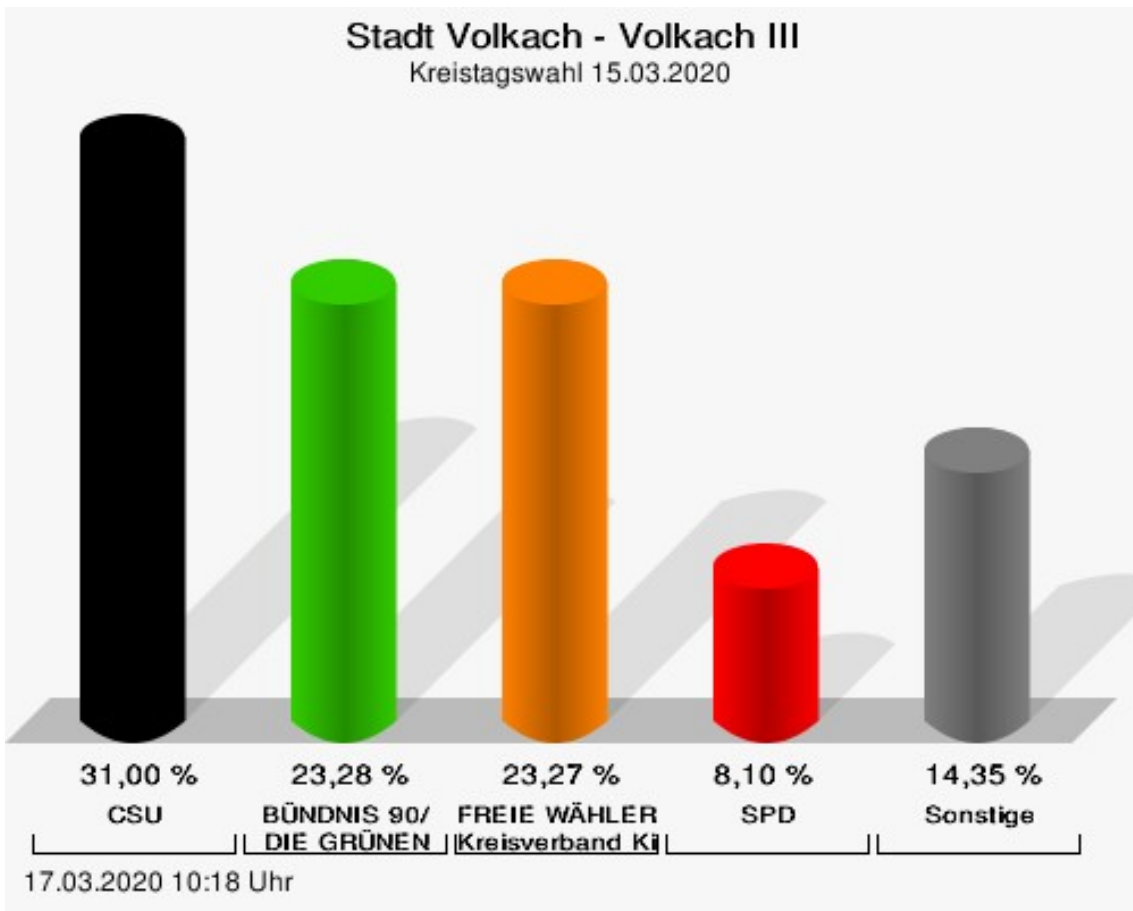
	Anzahl	Prozent
Bernd Enzenberger, FDP	4	1,07 %
FW-FBW	345	2,94 %
Dr. Uwe Pfeiffle, FW-FBW	8	2,32 %
Karl-Dieter Fuchs, FW-FBW	11	3,19 %
Wolfram Beha, FW-FBW	5	1,45 %
Hermann Queck, FW-FBW	5	1,45 %
Simon Haag, FW-FBW	6	1,74 %
Manfred Freitag, FW-FBW	6	1,74 %
Roland Hoh, FW-FBW	8	2,32 %
Joachim Lott, FW-FBW	5	1,45 %
Dietrich Hermann, FW-FBW	9	2,61 %
Daniel Bayer, FW-FBW	6	1,74 %
Christiane Denk, FW-FBW	6	1,74 %
Rudolf Sattes, FW-FBW	5	1,45 %
Stefan Wehr, FW-FBW	5	1,45 %
Dieter Burlein, FW-FBW	5	1,45 %
Willi Hertlein, FW-FBW	5	1,45 %
Alfred Schnabel, FW-FBW	6	1,74 %
Elke Pfeiffle, FW-FBW	6	1,74 %
Marcus Götz, FW-FBW	5	1,45 %
Sabine Fuchs, FW-FBW	6	1,74 %
Dieter Koch, FW-FBW	5	1,45 %
Tobias Volk, FW-FBW	6	1,74 %
Steven Haass, FW-FBW	5	1,45 %
Frank Schmitt, FW-FBW	5	1,45 %
David Haass, FW-FBW	5	1,45 %
Otto Volk, FW-FBW	9	2,61 %
Evi Luckert, FW-FBW	5	1,45 %
Max Spiegel, FW-FBW	5	1,45 %
Stefan Schweser, FW-FBW	6	1,74 %
Christoph Hofmann, FW-FBW	5	1,45 %
Peter Enck, FW-FBW	5	1,45 %
Uwe Graßl, FW-FBW	5	1,45 %
Jasmin Sattes, FW-FBW	7	2,03 %
Sabine Schenkel-Drenkard, FW-FBW	5	1,45 %
Lutz Heyne, FW-FBW	5	1,45 %
Gerd Heiser, FW-FBW	6	1,74 %
Romana Wahner, FW-FBW	5	1,45 %
Niklas Brehm, FW-FBW	5	1,45 %

	Anzahl	Prozent
Michael Herbig, FW-FBW	5	1,45 %
Johannes Luckert, FW-FBW	5	1,45 %
Ralph Hofmann, FW-FBW	6	1,74 %
Rolf Wenkheimer, FW-FBW	5	1,45 %
Friedrich Haag, FW-FBW	8	2,32 %
Helga Brand, FW-FBW	6	1,74 %
Utta Poch, FW-FBW	6	1,74 %
Christian Töpfer, FW-FBW	5	1,45 %
Thorsten Dennerlein, FW-FBW	6	1,74 %
Karin Kohles, FW-FBW	7	2,03 %
Monika Hirsch-Günther, FW-FBW	6	1,74 %
Andreas Fuchs, FW-FBW	5	1,45 %
Dr. Bertram Poch, FW-FBW	5	1,45 %
Dagmar Ludwig, FW-FBW	6	1,74 %
Günther Kohles, FW-FBW	5	1,45 %
Markus Pallingen, FW-FBW	5	1,45 %
Christian Oppel, FW-FBW	5	1,45 %
Klaus Rügamer, FW-FBW	5	1,45 %
Frank Hoh, FW-FBW	5	1,45 %
Gertrud Katzenberger, FW-FBW	6	1,74 %
Alfred Sattes, FW-FBW	5	1,45 %
Manuela Hofmann, FW-FBW	5	1,45 %
Georg Wittmann, FW-FBW	6	1,74 %
UsW	37	0,32 %
Siegfried Müller, UsW	7	18,92 %
Werner May, UsW	0	0,00 %
Manfred Marstaller, UsW	1	2,70 %
Manuel Müller, UsW	1	2,70 %
Hermann Pfannes, UsW	0	0,00 %
Rolf Ferenczy, UsW	4	10,81 %
Heidi Hergert, UsW	3	8,11 %
Friedrich Lenhart, UsW	1	2,70 %
Stefan Grau, UsW	1	2,70 %
Bettina Kristinus, UsW	3	8,11 %
Christian Müller, UsW	0	0,00 %
Werner Hecht, UsW	1	2,70 %
Dieter Köberle, UsW	0	0,00 %
Dominic Niedermeyer, UsW	1	2,70 %
Birte May, UsW	2	5,41 %
Michael Dorsch, UsW	4	10,81 %

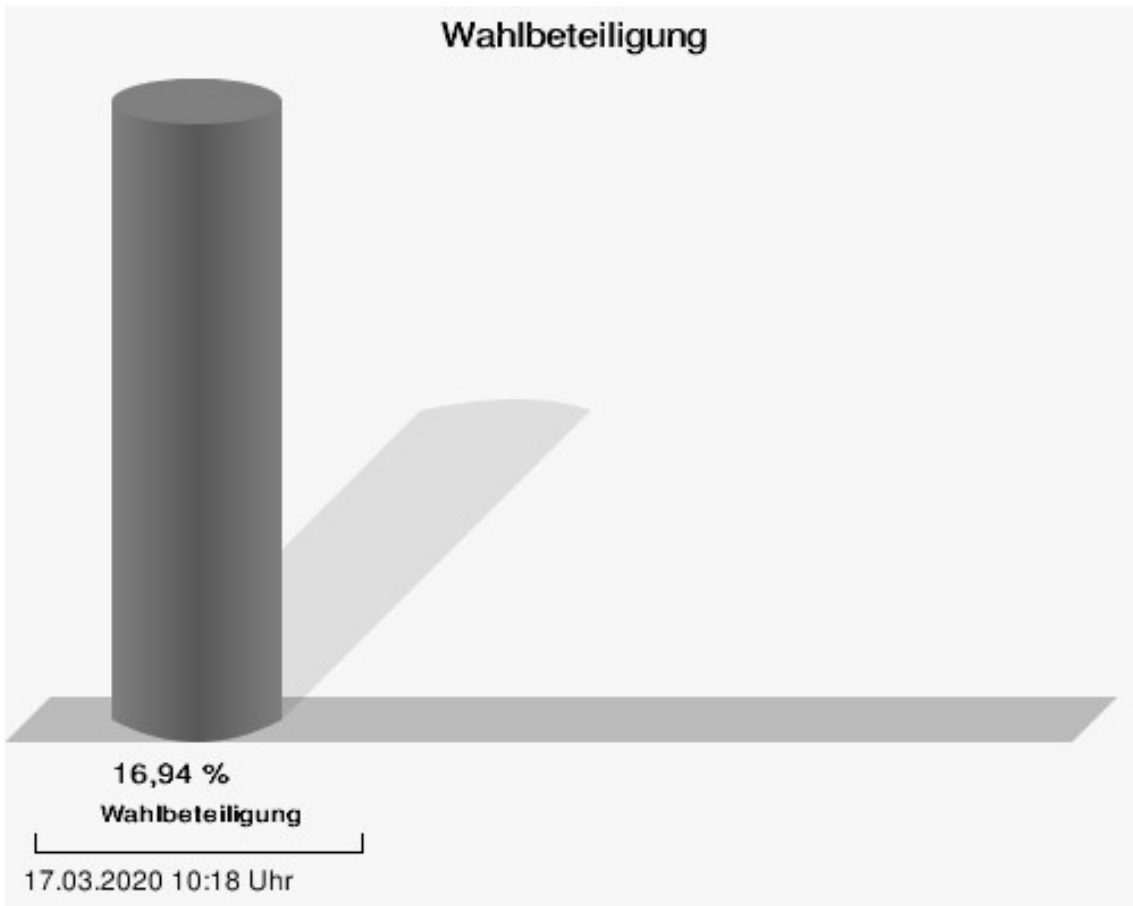
	Anzahl	Prozent
Karl Jeschke, UsW	0	0,00 %
Jürgen Niedermeyer, UsW	1	2,70 %
Anja Müller-Meister, UsW	0	0,00 %
Kurt Lamparter, UsW	1	2,70 %
Sandra Pfannes, UsW	2	5,41 %
Michael Schmitt, UsW	0	0,00 %
Gerd Müller, UsW	1	2,70 %
Miroslaw Dragon, UsW	0	0,00 %
Elisabeth Müller, UsW	2	5,41 %
Reinhard Scherzer, UsW	1	2,70 %
ÖDP	142	1,21 %
Reinhard Trump, ÖDP	9	6,34 %
Alexander Meier, ÖDP	7	4,93 %
Bianca Tröge, ÖDP	7	4,93 %
Erich Jakubczyk, ÖDP	4	2,82 %
Jens Pauluhn, ÖDP	9	6,34 %
Sigrid Dostal, ÖDP	5	3,52 %
Ulf Katzenberger, ÖDP	4	2,82 %
Hinnerk Vinzent, ÖDP	4	2,82 %
Sonja Gekeler-Hölscher, ÖDP	5	3,52 %
Annette Prectel, ÖDP	5	3,52 %
Matthias Lux, ÖDP	2	1,41 %
Margarita Mäder-Schmidt, ÖDP	2	1,41 %
Karola Trump, ÖDP	3	2,11 %
Herbert Pröstler, ÖDP	2	1,41 %
Karoline Mayer-Nuss, ÖDP	2	1,41 %
Stephanie Bauer, ÖDP	2	1,41 %
Thomas Schneider, ÖDP	2	1,41 %
Johannes Feller, ÖDP	2	1,41 %
Harald Weber, ÖDP	2	1,41 %
Wolfram Soldan, ÖDP	2	1,41 %
Hannelore Vinzent, ÖDP	2	1,41 %
Stefan Lenzer, ÖDP	2	1,41 %
Gottfried Schade, ÖDP	5	3,52 %
Petra Hösch, ÖDP	2	1,41 %
Silvia Paulus-Hildner, ÖDP	2	1,41 %
Martin Tröge, ÖDP	2	1,41 %
Marion Katzenberger, ÖDP	2	1,41 %
Thomas Abendroth, ÖDP	2	1,41 %
Friederike Kolb, ÖDP	2	1,41 %

	Anzahl	Prozent
Michael Hildner, ÖDP	2	1,41 %
Elke Özdil-Schlichthörlein, ÖDP	2	1,41 %
Werner Müller, ÖDP	2	1,41 %
Christian Schneider, ÖDP	2	1,41 %
Karolin Meier, ÖDP	2	1,41 %
Laura Goller, ÖDP	2	1,41 %
Christiane Lindörfer, ÖDP	2	1,41 %
Martin Günzel, ÖDP	2	1,41 %
Fatemeh Mohammadi Motlagh, ÖDP	2	1,41 %
Doris Herrmann, ÖDP	2	1,41 %
Dariusz Migula, ÖDP	2	1,41 %
Andrea McWright-Lapp, ÖDP	2	1,41 %
Siegfried Fröhling, ÖDP	5	3,52 %
Harald Beck, ÖDP	2	1,41 %
Marion Langer, ÖDP	2	1,41 %
Bernhard Ziegler, ÖDP	2	1,41 %
Alexander Stein, ÖDP	2	1,41 %
Elke Dosch, ÖDP	2	1,41 %
Brigitte Pauluhn, ÖDP	2	1,41 %
BP	92	0,78 %
Uwe Hartmann, BP	13	14,13 %
Sascha Kecke, BP	5	5,43 %
Martin Dirschbacher, BP	2	2,17 %
Aileen Bimmerlein, BP	6	6,52 %
Oliver Hess, BP	2	2,17 %
Oliver Höhn, BP	2	2,17 %
Karl-Heinz Rönninger, BP	2	2,17 %
Birgit Hartmann, BP	3	3,26 %
Günther Riegel, BP	5	5,43 %
Nina Will, BP	3	3,26 %
Ernst Van Huet, BP	1	1,09 %
Volker Skop, BP	1	1,09 %
Rudolf Stadtel, BP	1	1,09 %
Anette Schneider, BP	2	2,17 %
Renate Mey, BP	2	2,17 %
Katharina Paul-Heß, BP	1	1,09 %
Claudia Somorowsky, BP	1	1,09 %
Michaela Kecke, BP	1	1,09 %
Thomas Rodamer, BP	1	1,09 %

	Anzahl	Prozent
Janina Van Huet, BP	1	1,09 %
Ellen Rammig, BP	1	1,09 %
Jürgen Rammig, BP	4	4,35 %
Melissa Rammig, BP	4	4,35 %
Tanja Riegel, BP	1	1,09 %
Sabine Nagel, BP	1	1,09 %
Günter Mey, BP	1	1,09 %
Harald Nagel, BP	1	1,09 %
Hilmar Vogel, BP	1	1,09 %
Sigmar Dönig, BP	1	1,09 %
Laura Lackner, BP	1	1,09 %
André Hofmann, BP	1	1,09 %
Dagmar Kuhn, BP	2	2,17 %
Mark Nagel, BP	1	1,09 %
Tanja Vogel, BP	1	1,09 %
Ingrid Weinmann, BP	1	1,09 %
Manfred Schneider, BP	1	1,09 %
Dominik Pohley, BP	1	1,09 %
Adolf Virnekäs, BP	1	1,09 %
Niklas Barrett, BP	1	1,09 %
Petra Karschti, BP	1	1,09 %
Hans Pötzingler, BP	1	1,09 %
Manuela Grosche, BP	1	1,09 %
Pascal Arenz, BP	1	1,09 %
Lotte Rönninger, BP	1	1,09 %
Ingrid Dünfelder, BP	1	1,09 %
Thomas Karschti, BP	1	1,09 %
Gerlinde Kuhn, BP	1	1,09 %
Silvia Dönig, BP	1	1,09 %
Erwin Draxler, BP	1	1,09 %
Berthold Weinmann, BP	1	1,09 %



CSU = Christlich-Soziale Union in Bayern e.V.
 FREIE WÄHLER/FW-Kreisverband Kitzingen = FREIE WÄHLER/FREIE WÄHLER-Kreisverband Kitzingen
 SPD = Sozialdemokratische Partei Deutschlands



Astheim

	Anzahl	Prozent
CSU	2.187	35,67 %
Timo Markert, CSU	58	2,65 %
Barbara Becker, CSU	52	2,38 %
Dr. Otto Hünnerkopf, CSU	43	1,97 %
Gerlinde Martin, CSU	95	4,34 %
Stefan Güntner, CSU	39	1,78 %
Dr. jur. Werner Knaier, CSU	41	1,87 %
Marcel Hannweber, CSU	39	1,78 %
Reinhold Kuhn, CSU	33	1,51 %
Manuela Strohofer, CSU	37	1,69 %
Sabrina Stemplowsky, CSU	35	1,60 %
Ferdinand Fürst zu Castell-Castell, CSU	33	1,51 %
Josef Wächter, CSU	37	1,69 %
Doris Paul, CSU	35	1,60 %
Heiko Bäuerlein, CSU	99	4,53 %
Robert Scheller, CSU	57	2,61 %
Gertrud Schwab, CSU	33	1,51 %
Gerhard Schenkel, CSU	33	1,51 %
Heinz Dorsch, CSU	32	1,46 %
Alfons Saugel, CSU	38	1,74 %
Eva Dinkel, CSU	47	2,15 %
Rainer Ott, CSU	32	1,46 %
Elmar Henke, CSU	54	2,47 %
Dieter Haag, CSU	30	1,37 %
René Schlehr, CSU	35	1,60 %
Tibor Brumme, CSU	30	1,37 %
Erich Hegwein, CSU	29	1,33 %
Thomas Reichert, CSU	32	1,46 %
Sibylle Säger, CSU	38	1,74 %
Bernhard Brückner, CSU	29	1,33 %
Frank Gimperlein, CSU	31	1,42 %
Annemarie Mauer, CSU	31	1,42 %
Marlene Bauer, CSU	29	1,33 %
Simon Rinke, CSU	69	3,16 %
Marion Frischholz, CSU	29	1,33 %
Manfred Kleinschrodt, CSU	29	1,33 %
Ruth Albrecht, CSU	29	1,33 %
Sandra Hannweber, CSU	33	1,51 %

	Anzahl	Prozent
Dr. med. dent. Bent Hanel, CSU	30	1,37 %
Hartmut Stiller, CSU	28	1,28 %
Julia Pfriem, CSU	61	2,79 %
Dr. oen. Uwe Matheus, CSU	28	1,28 %
Heidi Plömpel, CSU	29	1,33 %
Anke Schunk, CSU	28	1,28 %
Peter Riegler, CSU	29	1,33 %
Bernd Lussert, CSU	28	1,28 %
Elisabeth Drescher, CSU	36	1,65 %
Laura Voit, CSU	34	1,55 %
Peter Brandner, CSU	28	1,28 %
Maria Fieber, CSU	28	1,28 %
Fabian Uhl, CSU	33	1,51 %
Lilian Laacke, CSU	30	1,37 %
Manfred Ziegler, CSU	27	1,23 %
Dr. med. Stephan Küntzer, CSU	26	1,19 %
Michael Fackelmann, CSU	29	1,33 %
Ulrike Freifrau von Mauchenheim, gen. Bechtolsheim, CSU	26	1,19 %
Horst Reuther, CSU	26	1,19 %
Peter Sterk, CSU	24	1,10 %
Helma Schug, CSU	28	1,28 %
Daniel Nagl, CSU	23	1,05 %
Jan Götz, CSU	23	1,05 %
GRÜNE	1.147	18,71 %
Angela Hufnagel, GRÜNE	31	2,70 %
Klaus Sanzenbacher, GRÜNE	25	2,18 %
Christa Büttner, GRÜNE	26	2,27 %
Stefan Schwarz, GRÜNE	23	2,01 %
Dr. Gisela Kramer-Grünwald, GRÜNE	28	2,44 %
Andrea Schmidt, GRÜNE	24	2,09 %
Jonas Kruse, GRÜNE	21	1,83 %
Andrea Rauch, GRÜNE	57	4,97 %
Nico Engelbrecht, GRÜNE	27	2,35 %
Andrea Drexelius, GRÜNE	20	1,74 %
Harald Godron, GRÜNE	17	1,48 %
Eva Trapp, GRÜNE	17	1,48 %
Frank Hufnagel, GRÜNE	17	1,48 %
Stefanie Schumacher, GRÜNE	17	1,48 %

	Anzahl	Prozent
Dr. rer. nat. Hans-Martin Hoffmann, GRÜNE	18	1,57 %
Regina Hetterich, GRÜNE	33	2,88 %
Willi Hörrmann, GRÜNE	17	1,48 %
Birgit Zugelder-Hofmann, GRÜNE	17	1,48 %
Herbert Schmidt, GRÜNE	17	1,48 %
Ursula Marpoder, GRÜNE	21	1,83 %
Armin Döpfner, GRÜNE	17	1,48 %
Theresa Sanzenbacher, GRÜNE	18	1,57 %
Peter Laumer, GRÜNE	17	1,48 %
Melanie Stöcklein, GRÜNE	17	1,48 %
Ulrich Drexelius, GRÜNE	17	1,48 %
Sylvia Krüger-Schrauth, GRÜNE	17	1,48 %
Heiner Schmidt, GRÜNE	16	1,39 %
Hajar Noori, GRÜNE	19	1,66 %
Markus Krüger, GRÜNE	17	1,48 %
Xenia Bastert, GRÜNE	19	1,66 %
Thomas Ziegler, GRÜNE	19	1,66 %
Astrid Franssen, GRÜNE	17	1,48 %
Moritz Hornung, GRÜNE	22	1,92 %
Silke Seebeck, GRÜNE	17	1,48 %
Victor Trapp, GRÜNE	16	1,39 %
Waltraud Lutz-Neugebauer, GRÜNE	16	1,39 %
Jens Schellhase, GRÜNE	17	1,48 %
Imelda Weippert, GRÜNE	16	1,39 %
Bernd Zeidler, GRÜNE	16	1,39 %
Elfriede Hahn-Schwind, GRÜNE	16	1,39 %
Jörg Schlüter, GRÜNE	16	1,39 %
Sara Arab, GRÜNE	17	1,48 %
Manfred Erhard, GRÜNE	26	2,27 %
Anna-Lea Beckenbauer, GRÜNE	17	1,48 %
Joachim Neugebauer, GRÜNE	16	1,39 %
Julia Wenner, GRÜNE	17	1,48 %
Artie Gutschera, GRÜNE	16	1,39 %
Gabriele Gauer, GRÜNE	16	1,39 %
Reinhard Schmid, GRÜNE	17	1,48 %
Julia Gilfert, GRÜNE	16	1,39 %
Peter Bieber, GRÜNE	16	1,39 %
Anna Mebs, GRÜNE	16	1,39 %
Liam Franssen, GRÜNE	16	1,39 %

	Anzahl	Prozent
Heidelinde Kruckow, GRÜNE	15	1,31 %
Dieter Then, GRÜNE	15	1,31 %
Christine Seynstahl, GRÜNE	16	1,39 %
Conny Gutschera, GRÜNE	15	1,31 %
Petra Godron, GRÜNE	15	1,31 %
Hans-Georg Plate, GRÜNE	15	1,31 %
Rita Gryzla, GRÜNE	15	1,31 %
FREIE WÄHLER/FW-Kreisverband Kitzingen	1.624	26,48 %
Tamara Bischof, FREIE WÄHLER/FW-Kreisverband Kitzingen	83	5,11 %
Josef Mend, FREIE WÄHLER/FW-Kreisverband Kitzingen	36	2,22 %
Stefan Wolbert, FREIE WÄHLER/FW-Kreisverband Kitzingen	23	1,42 %
Dr. med. Susanne Knof, FREIE WÄHLER/FW-Kreisverband Kitzingen	24	1,48 %
Udo Gebert, FREIE WÄHLER/FW-Kreisverband Kitzingen	97	5,97 %
Dr. Roland Hardörfer, FREIE WÄHLER/FW-Kreisverband Kitzingen	23	1,42 %
Heinrich Wörner, FREIE WÄHLER/FW-Kreisverband Kitzingen	26	1,60 %
Volker Schmitt, FREIE WÄHLER/FW-Kreisverband Kitzingen	40	2,46 %
Guido Braun, FREIE WÄHLER/FW-Kreisverband Kitzingen	48	2,96 %
Dieter Lenzer, FREIE WÄHLER/FW-Kreisverband Kitzingen	24	1,48 %
Ernst Nickel, FREIE WÄHLER/FW-Kreisverband Kitzingen	26	1,60 %
Sabrina Bischof, FREIE WÄHLER/FW-Kreisverband Kitzingen	26	1,60 %
Ingrid Reifenscheid-Eckert, FREIE WÄHLER/FW-Kreisverband Kitzingen	23	1,42 %
Gerlinde Stier, FREIE WÄHLER/FW-Kreisverband Kitzingen	27	1,66 %
Herbert Volkamer, FREIE WÄHLER/FW-Kreisverband Kitzingen	26	1,60 %
Eckhard Himmel, FREIE WÄHLER/FW-Kreisverband Kitzingen	23	1,42 %
Herbert Biebelriether, FREIE WÄHLER/FW-Kreisverband Kitzingen	25	1,54 %

	Anzahl	Prozent
Peter Kraus, FREIE WÄHLER/FW-Kreisverband Kitzingen	23	1,42 %
Carolin Meyer, FREIE WÄHLER/FW-Kreisverband Kitzingen	34	2,09 %
Matthias Bielek, FREIE WÄHLER/FW-Kreisverband Kitzingen	29	1,79 %
Peter Kornell, FREIE WÄHLER/FW-Kreisverband Kitzingen	79	4,86 %
Paul Streng, FREIE WÄHLER/FW-Kreisverband Kitzingen	34	2,09 %
Lothar Nagel, FREIE WÄHLER/FW-Kreisverband Kitzingen	21	1,29 %
Johanna Sendner, FREIE WÄHLER/FW-Kreisverband Kitzingen	24	1,48 %
Frank Stierhof, FREIE WÄHLER/FW-Kreisverband Kitzingen	28	1,72 %
Rudolf Schaller, FREIE WÄHLER/FW-Kreisverband Kitzingen	23	1,42 %
Gerhard Ackermann, FREIE WÄHLER/FW-Kreisverband Kitzingen	20	1,23 %
Peter Eschenbacher, FREIE WÄHLER/FW-Kreisverband Kitzingen	24	1,48 %
Konrad Mittenzwei, FREIE WÄHLER/FW-Kreisverband Kitzingen	21	1,29 %
Ulrich Falk, FREIE WÄHLER/FW-Kreisverband Kitzingen	19	1,17 %
August Hopf, FREIE WÄHLER/FW-Kreisverband Kitzingen	19	1,17 %
Cengiz Zarbo, FREIE WÄHLER/FW-Kreisverband Kitzingen	47	2,89 %
Dirk Albrecht, FREIE WÄHLER/FW-Kreisverband Kitzingen	22	1,35 %
Winfried Weidt, FREIE WÄHLER/FW-Kreisverband Kitzingen	19	1,17 %
Anja Hirt, FREIE WÄHLER/FW-Kreisverband Kitzingen	51	3,14 %
Simone Thomalla-Ossenkemper, FREIE WÄHLER/FW-Kreisverband Kitzingen	21	1,29 %
Rudolf Donath, FREIE WÄHLER/FW-Kreisverband Kitzingen	18	1,11 %
Helmut Schleyer, FREIE WÄHLER/FW-Kreisverband Kitzingen	18	1,11 %
Siegfried Hummel, FREIE WÄHLER/FW-Kreisverband Kitzingen	18	1,11 %

	Anzahl	Prozent
Eva-Sophia Rückel, FREIE WÄHLER/FW-Kreisverband Kitzingen	20	1,23 %
Wolfgang Brosche, FREIE WÄHLER/FW-Kreisverband Kitzingen	19	1,17 %
Gustav Tasch, FREIE WÄHLER/FW-Kreisverband Kitzingen	16	0,99 %
Andrea Pfannes, FREIE WÄHLER/FW-Kreisverband Kitzingen	20	1,23 %
Manuela Jamm, FREIE WÄHLER/FW-Kreisverband Kitzingen	16	0,99 %
Carolin Wegmann, FREIE WÄHLER/FW-Kreisverband Kitzingen	16	0,99 %
Klaus Heinrich, FREIE WÄHLER/FW-Kreisverband Kitzingen	16	0,99 %
Thomas Grimmer, FREIE WÄHLER/FW-Kreisverband Kitzingen	15	0,92 %
Rouven Lewandowski, FREIE WÄHLER/FW-Kreisverband Kitzingen	15	0,92 %
Ralf Trump, FREIE WÄHLER/FW-Kreisverband Kitzingen	16	0,99 %
Dr. Heinfried Hahn, FREIE WÄHLER/FW-Kreisverband Kitzingen	16	0,99 %
Heinrich Stier, FREIE WÄHLER/FW-Kreisverband Kitzingen	18	1,11 %
Herbert Holzapfel, FREIE WÄHLER/FW-Kreisverband Kitzingen	16	0,99 %
Nina Sahlmüller, FREIE WÄHLER/FW-Kreisverband Kitzingen	16	0,99 %
Felix Wallström, FREIE WÄHLER/FW-Kreisverband Kitzingen	21	1,29 %
Friedrich Düll, FREIE WÄHLER/FW-Kreisverband Kitzingen	35	2,16 %
Robert Menz, FREIE WÄHLER/FW-Kreisverband Kitzingen	57	3,51 %
Thomas Pauli, FREIE WÄHLER/FW-Kreisverband Kitzingen	21	1,29 %
Hans Brummer, FREIE WÄHLER/FW-Kreisverband Kitzingen	15	0,92 %
Peggy Knauer, FREIE WÄHLER/FW-Kreisverband Kitzingen	14	0,86 %
Hilar Burkard, FREIE WÄHLER/FW-Kreisverband Kitzingen	14	0,86 %
AfD	334	5,45 %
Andrea Klingen, AfD	16	4,79 %
Christian Klingen, AfD	16	4,79 %
Stefan Doliwa, AfD	16	4,79 %

	Anzahl	Prozent
Alfred Ackermann, AfD	16	4,79 %
Lars Goldbach, AfD	16	4,79 %
Marlis Ceslok, AfD	16	4,79 %
Gerda Reisberg, AfD	16	4,79 %
Hannelore Postel, AfD	16	4,79 %
Markus Klingen, AfD	16	4,79 %
Marius Jaekel, AfD	16	4,79 %
Karin Zesar, AfD	17	5,09 %
Marion Kirstein, AfD	16	4,79 %
Dr. med. Bernhard Sturn, AfD	19	5,69 %
Siegfried Postel, AfD	16	4,79 %
Heinz Ackermann, AfD	17	5,09 %
Ruth Doliwa, AfD	16	4,79 %
Daniela Strobel-Langenhan, AfD	16	4,79 %
Claudia Idselis, AfD	17	5,09 %
Detlef Idselis, AfD	16	4,79 %
Diana Ulm, AfD	24	7,19 %
SPD	276	4,50 %
Eva-Maria Weimann, SPD	8	2,90 %
Heinz Galuschka, SPD	8	2,90 %
Astrid Glos, SPD	5	1,81 %
Robert Finster, SPD	8	2,90 %
Margit Hofmann, SPD	31	11,23 %
Dr. med. Jürgen Kößler, SPD	2	0,72 %
Martina Sagstetter, SPD	2	0,72 %
Manfred Paul, SPD	2	0,72 %
Annabell Röhner, SPD	2	0,72 %
Maurice Then, SPD	2	0,72 %
Uta Wandera, SPD	2	0,72 %
Otto Kolesch, SPD	2	0,72 %
Ute Freibott, SPD	25	9,06 %
Marcus Hegwein, SPD	2	0,72 %
Dr. Marlies Thein, SPD	2	0,72 %
Gerald Möhrlein, SPD	2	0,72 %
Dr. med. Brigitte Endres-Paul, SPD	3	1,09 %
Harald Kopp, SPD	2	0,72 %
Barbara Hügelschäffer, SPD	2	0,72 %
Bernd Moser, SPD	2	0,72 %
Elvira Kahnt, SPD	2	0,72 %

	Anzahl	Prozent
Oskar Münzer, SPD	2	0,72 %
Dr. Margarete Klein-Pfeuffer, SPD	2	0,72 %
Dr. Wolfgang Patzwahl, SPD	8	2,90 %
Anja Bachmann, SPD	2	0,72 %
Klaus Hoffmann, SPD	2	0,72 %
Barbara Nikola-Bier, SPD	15	5,43 %
Gerhard Heß, SPD	5	1,81 %
Rosa Semle, SPD	17	6,16 %
Gerhard Uhl, SPD	2	0,72 %
Marianne Greif, SPD	2	0,72 %
Stefan Söllner, SPD	6	2,17 %
Helen Freifrau von Hoynin- gen-Huene, SPD	2	0,72 %
Hans-Dieter Kern, SPD	2	0,72 %
Ursula Uhl, SPD	2	0,72 %
Dietmar Schuler, SPD	2	0,72 %
Doris Eckstein, SPD	2	0,72 %
Othmar Röhner, SPD	2	0,72 %
Ulrike Münzer, SPD	2	0,72 %
Uwe Hagen, SPD	2	0,72 %
Monika Conrad, SPD	2	0,72 %
Klaus Heisel, SPD	2	0,72 %
Oskar Friedel, SPD	2	0,72 %
Dieter Söllner, SPD	14	5,07 %
Christian Küster, SPD	2	0,72 %
Marc-André Behrendt, SPD	2	0,72 %
Gerd Semle, SPD	17	6,16 %
Michael Langer, SPD	2	0,72 %
Armin Grötsch, SPD	2	0,72 %
Dr. Dirk Dantz, SPD	2	0,72 %
August Hering, SPD	2	0,72 %
Edgar Töpfer, SPD	2	0,72 %
Ewald Greif, SPD	2	0,72 %
Eugen Reifenscheid, SPD	2	0,72 %
Markus Pusch, SPD	2	0,72 %
Gerhard Schulzki, SPD	16	5,80 %
Dr. rer. nat. Volker Freiherr von Hoyningen-Huene, SPD	2	0,72 %
Peter Geier, SPD	2	0,72 %
Josef Günther, SPD	2	0,72 %
Christiane Berneth, SPD	2	0,72 %

	Anzahl	Prozent
FDP	321	5,23 %
Hans Müller, FDP	12	3,74 %
Stefan Deppisch, FDP	8	2,49 %
Mathias Krönert, FDP	34	10,59 %
Astrid Jung, FDP	29	9,03 %
Bernhard Etzelmüller, FDP	8	2,49 %
Clemens Schneider, FDP	7	2,18 %
Markus Greulich, FDP	9	2,80 %
Chiara Britting, FDP	8	2,49 %
Christian Heinle, FDP	18	5,61 %
Kristina Amendt, FDP	9	2,80 %
Thomas Adamik, FDP	7	2,18 %
Wolfgang Reuchlein, FDP	9	2,80 %
Stefan Köhler, FDP	8	2,49 %
Jan-Felix Beuerlein, FDP	18	5,61 %
Björn Holeschak, FDP	8	2,49 %
Benno Müller, FDP	9	2,80 %
Wolf-Eckhard Walz, FDP	8	2,49 %
Angela Kießling-Fischer, FDP	11	3,43 %
Christoph Müller, FDP	12	3,74 %
Ralf Hopfengart, FDP	6	1,87 %
Marco Koletschka, FDP	3	0,93 %
Alexander Wehr, FDP	3	0,93 %
Andreas Elster, FDP	3	0,93 %
Michael Mörer, FDP	3	0,93 %
Bernhard Achter, FDP	4	1,25 %
Sabine Häring, FDP	6	1,87 %
Helga Lohmann, FDP	10	3,12 %
Lisa Weiß, FDP	3	0,93 %
Christian Friedrich, FDP	3	0,93 %
Stefan Kaupert, FDP	3	0,93 %
Anita Zwinkau, FDP	4	1,25 %
Martin Stadtelmeyer, FDP	3	0,93 %
Heidemarie Wagner, FDP	3	0,93 %
Klaus Feser, FDP	3	0,93 %
Christine Scheler, FDP	10	3,12 %
Sandra Müller-Britting, FDP	3	0,93 %
Ute Enzenberger, FDP	3	0,93 %
Olindo Di Biasi, FDP	4	1,25 %
Bernd Djalek, FDP	6	1,87 %

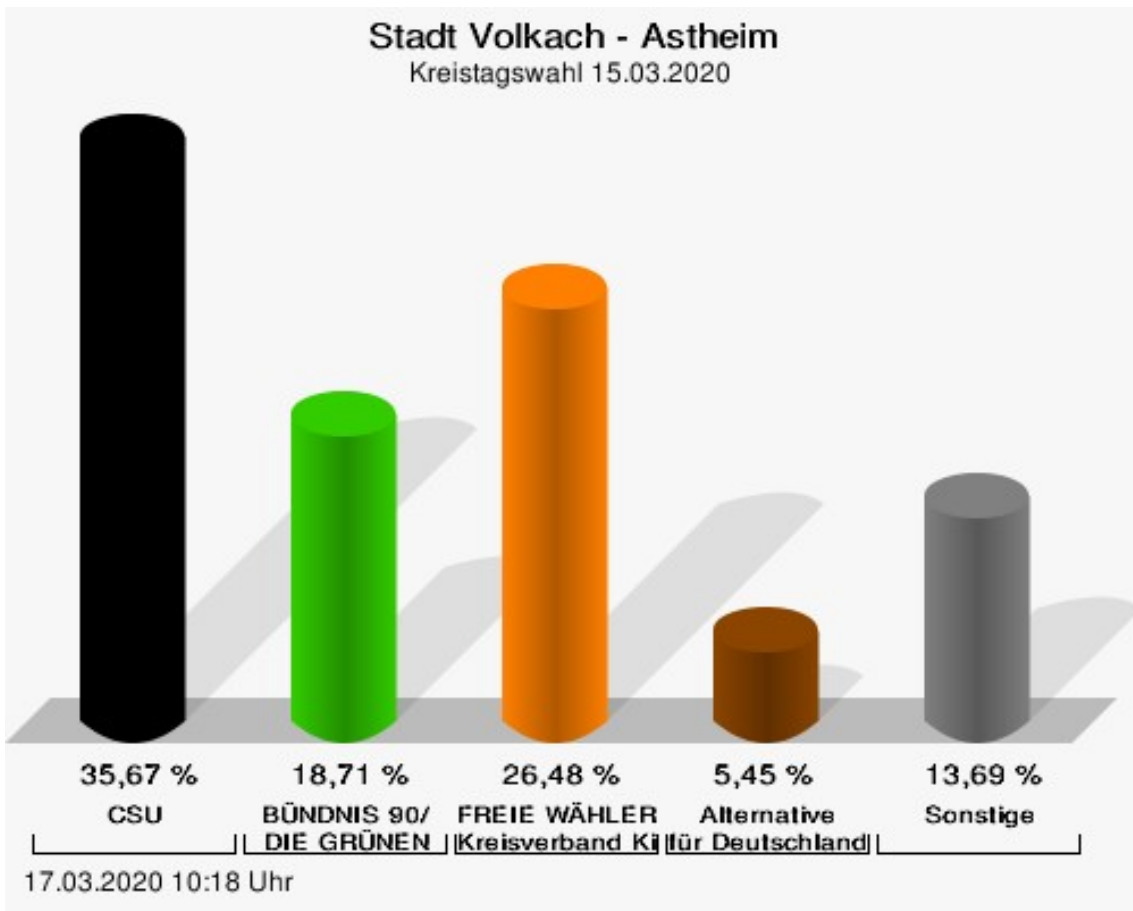
	Anzahl	Prozent
Bernd Enzenberger, FDP	3	0,93 %
FW-FBW	22	0,36 %
Dr. Uwe Pfeiffle, FW-FBW	0	0,00 %
Karl-Dieter Fuchs, FW-FBW	0	0,00 %
Wolfram Beha, FW-FBW	0	0,00 %
Hermann Queck, FW-FBW	0	0,00 %
Simon Haag, FW-FBW	0	0,00 %
Manfred Freitag, FW-FBW	0	0,00 %
Roland Hoh, FW-FBW	3	13,64 %
Joachim Lott, FW-FBW	0	0,00 %
Dietrich Hermann, FW-FBW	0	0,00 %
Daniel Bayer, FW-FBW	0	0,00 %
Christiane Denk, FW-FBW	0	0,00 %
Rudolf Sattes, FW-FBW	0	0,00 %
Stefan Wehr, FW-FBW	3	13,64 %
Dieter Burlein, FW-FBW	0	0,00 %
Willi Hertlein, FW-FBW	0	0,00 %
Alfred Schnabel, FW-FBW	0	0,00 %
Elke Pfeiffle, FW-FBW	0	0,00 %
Marcus Götz, FW-FBW	1	4,55 %
Sabine Fuchs, FW-FBW	0	0,00 %
Dieter Koch, FW-FBW	0	0,00 %
Tobias Volk, FW-FBW	1	4,55 %
Steven Haass, FW-FBW	0	0,00 %
Frank Schmitt, FW-FBW	0	0,00 %
David Haass, FW-FBW	1	4,55 %
Otto Volk, FW-FBW	1	4,55 %
Evi Luckert, FW-FBW	0	0,00 %
Max Spiegel, FW-FBW	0	0,00 %
Stefan Schweser, FW-FBW	0	0,00 %
Christoph Hofmann, FW-FBW	0	0,00 %
Peter Enck, FW-FBW	0	0,00 %
Uwe Graßl, FW-FBW	1	4,55 %
Jasmin Sattes, FW-FBW	0	0,00 %
Sabine Schenkel-Drenkard, FW-FBW	0	0,00 %
Lutz Heyne, FW-FBW	0	0,00 %
Gerd Heiser, FW-FBW	0	0,00 %
Romana Wahner, FW-FBW	0	0,00 %
Niklas Brehm, FW-FBW	0	0,00 %

	Anzahl	Prozent
Michael Herbig, FW-FBW	0	0,00 %
Johannes Luckert, FW-FBW	3	13,64 %
Ralph Hofmann, FW-FBW	0	0,00 %
Rolf Wenkheimer, FW-FBW	0	0,00 %
Friedrich Haag, FW-FBW	1	4,55 %
Helga Brand, FW-FBW	0	0,00 %
Utta Poch, FW-FBW	0	0,00 %
Christian Töpfer, FW-FBW	0	0,00 %
Thorsten Dennerlein, FW-FBW	1	4,55 %
Karin Kohles, FW-FBW	3	13,64 %
Monika Hirsch-Günther, FW-FBW	0	0,00 %
Andreas Fuchs, FW-FBW	0	0,00 %
Dr. Bertram Poch, FW-FBW	0	0,00 %
Dagmar Ludwig, FW-FBW	0	0,00 %
Günther Kohles, FW-FBW	0	0,00 %
Markus Pallingen, FW-FBW	0	0,00 %
Christian Oppel, FW-FBW	0	0,00 %
Klaus Rügamer, FW-FBW	1	4,55 %
Frank Hoh, FW-FBW	1	4,55 %
Gertrud Katzenberger, FW-FBW	1	4,55 %
Alfred Sattes, FW-FBW	0	0,00 %
Manuela Hofmann, FW-FBW	0	0,00 %
Georg Wittmann, FW-FBW	0	0,00 %
UsW	2	0,03 %
Siegfried Müller, UsW	0	0,00 %
Werner May, UsW	0	0,00 %
Manfred Marstaller, UsW	0	0,00 %
Manuel Müller, UsW	0	0,00 %
Hermann Pfannes, UsW	0	0,00 %
Rolf Ferenczy, UsW	0	0,00 %
Heidi Hergert, UsW	0	0,00 %
Friedrich Lenhart, UsW	0	0,00 %
Stefan Grau, UsW	1	50,00 %
Bettina Kristinus, UsW	0	0,00 %
Christian Müller, UsW	0	0,00 %
Werner Hecht, UsW	0	0,00 %
Dieter Köberle, UsW	0	0,00 %
Dominic Niedermeyer, UsW	0	0,00 %
Birte May, UsW	0	0,00 %
Michael Dorsch, UsW	0	0,00 %

	Anzahl	Prozent
Karl Jeschke, UsW	0	0,00 %
Jürgen Niedermeyer, UsW	0	0,00 %
Anja Müller-Meister, UsW	1	50,00 %
Kurt Lamparter, UsW	0	0,00 %
Sandra Pfannes, UsW	0	0,00 %
Michael Schmitt, UsW	0	0,00 %
Gerd Müller, UsW	0	0,00 %
Miroslaw Dragon, UsW	0	0,00 %
Elisabeth Müller, UsW	0	0,00 %
Reinhard Scherzer, UsW	0	0,00 %
ÖDP	204	3,33 %
Reinhard Trump, ÖDP	10	4,90 %
Alexander Meier, ÖDP	12	5,88 %
Bianca Tröge, ÖDP	9	4,41 %
Erich Jakubczyk, ÖDP	7	3,43 %
Jens Pauluhn, ÖDP	6	2,94 %
Sigrid Dostal, ÖDP	7	3,43 %
Ulf Katzenberger, ÖDP	7	3,43 %
Hinnerk Vinzent, ÖDP	6	2,94 %
Sonja Gekeler-Hölscher, ÖDP	7	3,43 %
Annette Prectel, ÖDP	6	2,94 %
Matthias Lux, ÖDP	4	1,96 %
Margarita Mäder-Schmidt, ÖDP	5	2,45 %
Karola Trump, ÖDP	4	1,96 %
Herbert Pröstler, ÖDP	3	1,47 %
Karoline Mayer-Nuss, ÖDP	4	1,96 %
Stephanie Bauer, ÖDP	3	1,47 %
Thomas Schneider, ÖDP	4	1,96 %
Johannes Feller, ÖDP	4	1,96 %
Harald Weber, ÖDP	5	2,45 %
Wolfram Soldan, ÖDP	3	1,47 %
Hannelore Vinzent, ÖDP	3	1,47 %
Stefan Lenzer, ÖDP	5	2,45 %
Gottfried Schade, ÖDP	3	1,47 %
Petra Hösch, ÖDP	3	1,47 %
Silvia Paulus-Hildner, ÖDP	5	2,45 %
Martin Tröge, ÖDP	3	1,47 %
Marion Katzenberger, ÖDP	4	1,96 %
Thomas Abendroth, ÖDP	3	1,47 %
Friederike Kolb, ÖDP	3	1,47 %

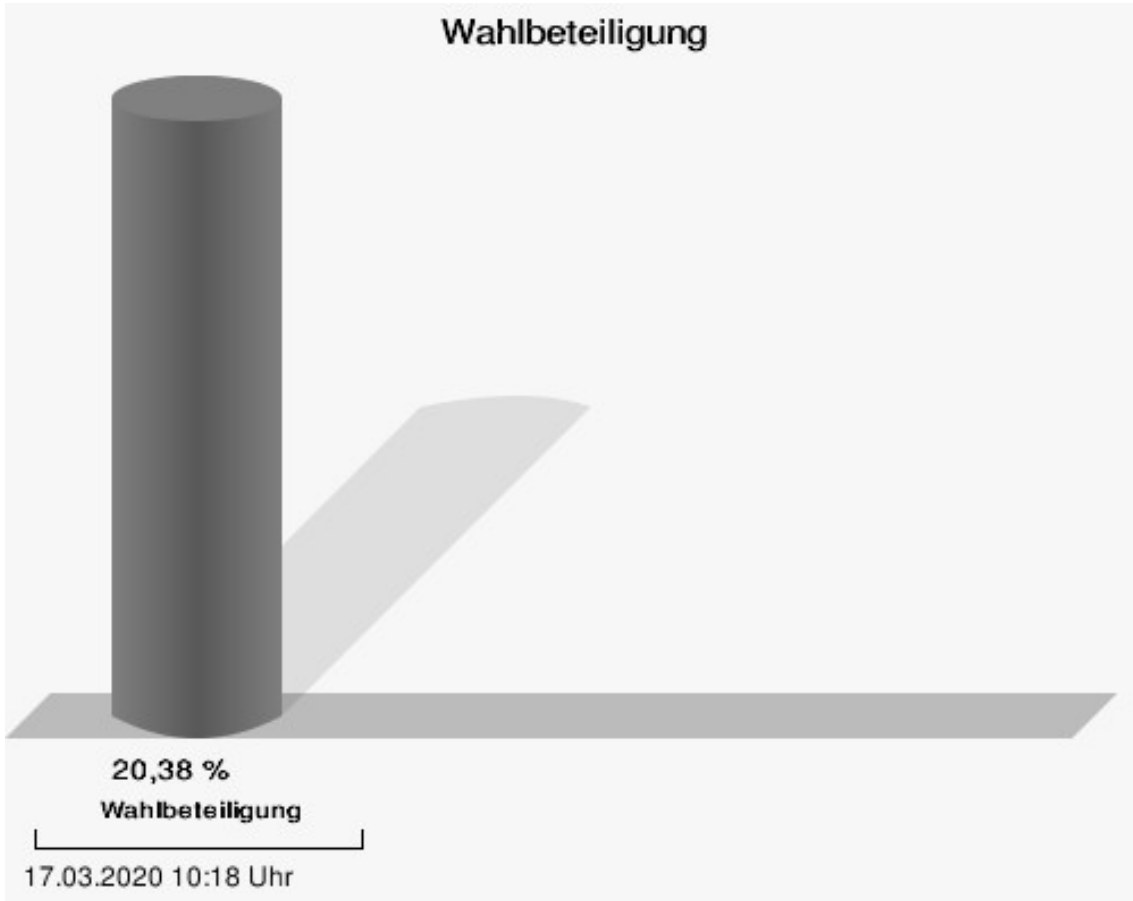
	Anzahl	Prozent
Michael Hildner, ÖDP	4	1,96 %
Elke Özdil-Schlichthörlein, ÖDP	4	1,96 %
Werner Müller, ÖDP	4	1,96 %
Christian Schneider, ÖDP	3	1,47 %
Karolin Meier, ÖDP	3	1,47 %
Laura Goller, ÖDP	3	1,47 %
Christiane Lindörfer, ÖDP	3	1,47 %
Martin Günzel, ÖDP	3	1,47 %
Fatemeh Mohammadi Motlagh, ÖDP	4	1,96 %
Doris Herrmann, ÖDP	2	0,98 %
Dariusz Migula, ÖDP	2	0,98 %
Andrea McWright-Lapp, ÖDP	5	2,45 %
Siegfried Fröhling, ÖDP	3	1,47 %
Harald Beck, ÖDP	2	0,98 %
Marion Langer, ÖDP	2	0,98 %
Bernhard Ziegler, ÖDP	2	0,98 %
Alexander Stein, ÖDP	3	1,47 %
Elke Dosch, ÖDP	2	0,98 %
Brigitte Pauluhn, ÖDP	2	0,98 %
BP	15	0,24 %
Uwe Hartmann, BP	2	13,33 %
Sascha Kecke, BP	1	6,67 %
Martin Dirschbacher, BP	4	26,67 %
Aileen Bimmerlein, BP	1	6,67 %
Oliver Hess, BP	1	6,67 %
Oliver Höhn, BP	1	6,67 %
Karl-Heinz Rönninger, BP	2	13,33 %
Birgit Hartmann, BP	1	6,67 %
Günther Riegel, BP	1	6,67 %
Nina Will, BP	0	0,00 %
Ernst Van Huet, BP	0	0,00 %
Volker Skop, BP	1	6,67 %
Rudolf Stadtler, BP	0	0,00 %
Anette Schneider, BP	0	0,00 %
Renate Mey, BP	0	0,00 %
Katharina Paul-Heß, BP	0	0,00 %
Claudia Somorowsky, BP	0	0,00 %
Michaela Kecke, BP	0	0,00 %
Thomas Rodamer, BP	0	0,00 %

	Anzahl	Prozent
Janina Van Huet, BP	0	0,00 %
Ellen Rammig, BP	0	0,00 %
Jürgen Rammig, BP	0	0,00 %
Melissa Rammig, BP	0	0,00 %
Tanja Riegel, BP	0	0,00 %
Sabine Nagel, BP	0	0,00 %
Günter Mey, BP	0	0,00 %
Harald Nagel, BP	0	0,00 %
Hilmar Vogel, BP	0	0,00 %
Sigmar Dönig, BP	0	0,00 %
Laura Lackner, BP	0	0,00 %
André Hofmann, BP	0	0,00 %
Dagmar Kuhn, BP	0	0,00 %
Mark Nagel, BP	0	0,00 %
Tanja Vogel, BP	0	0,00 %
Ingrid Weinmann, BP	0	0,00 %
Manfred Schneider, BP	0	0,00 %
Dominik Pohley, BP	0	0,00 %
Adolf Virnekäs, BP	0	0,00 %
Niklas Barrett, BP	0	0,00 %
Petra Karschti, BP	0	0,00 %
Hans Pötzingler, BP	0	0,00 %
Manuela Grosche, BP	0	0,00 %
Pascal Arenz, BP	0	0,00 %
Lotte Rönninger, BP	0	0,00 %
Ingrid Dünfelder, BP	0	0,00 %
Thomas Karschti, BP	0	0,00 %
Gerlinde Kuhn, BP	0	0,00 %
Silvia Dönig, BP	0	0,00 %
Erwin Draxler, BP	0	0,00 %
Berthold Weinmann, BP	0	0,00 %



CSU = Christlich-Soziale Union in Bayern e.V.

FREIE WÄHLER/FW-Kreisverband Kitzingen = FREIE WÄHLER/FREIE WÄHLER-Kreisverband Kitzingen



Eichfeld/Dimbach

	Anzahl	Prozent
CSU	934	24,58 %
Timo Markert, CSU	41	4,39 %
Barbara Becker, CSU	24	2,57 %
Dr. Otto Hünnerkopf, CSU	38	4,07 %
Gerlinde Martin, CSU	71	7,60 %
Stefan Güntner, CSU	14	1,50 %
Dr. jur. Werner Knaier, CSU	28	3,00 %
Marcel Hannweber, CSU	11	1,18 %
Reinhold Kuhn, CSU	14	1,50 %
Manuela Strohofer, CSU	22	2,36 %
Sabrina Stemplowsky, CSU	17	1,82 %
Ferdinand Fürst zu Castell-Castell, CSU	15	1,61 %
Josef Wächter, CSU	16	1,71 %
Doris Paul, CSU	19	2,03 %
Heiko Bäuerlein, CSU	58	6,21 %
Robert Scheller, CSU	39	4,18 %
Gertrud Schwab, CSU	17	1,82 %
Gerhard Schenkel, CSU	14	1,50 %
Heinz Dorsch, CSU	11	1,18 %
Alfons Saugel, CSU	10	1,07 %
Eva Dinkel, CSU	19	2,03 %
Rainer Ott, CSU	13	1,39 %
Elmar Henke, CSU	25	2,68 %
Dieter Haag, CSU	10	1,07 %
René Schlehr, CSU	12	1,28 %
Tibor Brumme, CSU	10	1,07 %
Erich Hegwein, CSU	10	1,07 %
Thomas Reichert, CSU	10	1,07 %
Sibylle Säger, CSU	24	2,57 %
Bernhard Brückner, CSU	10	1,07 %
Frank Gimperlein, CSU	10	1,07 %
Annemarie Mauer, CSU	13	1,39 %
Marlene Bauer, CSU	11	1,18 %
Simon Rinke, CSU	24	2,57 %
Marion Frischholz, CSU	10	1,07 %
Manfred Kleinschrodt, CSU	10	1,07 %
Ruth Albrecht, CSU	9	0,96 %
Sandra Hannweber, CSU	11	1,18 %

	Anzahl	Prozent
Dr. med. dent. Bent Hanel, CSU	8	0,86 %
Hartmut Stiller, CSU	10	1,07 %
Julia Pfriem, CSU	27	2,89 %
Dr. oen. Uwe Matheus, CSU	8	0,86 %
Heidi Plömpel, CSU	8	0,86 %
Anke Schunk, CSU	8	0,86 %
Peter Riegler, CSU	8	0,86 %
Bernd Lussert, CSU	8	0,86 %
Elisabeth Drescher, CSU	22	2,36 %
Laura Voit, CSU	8	0,86 %
Peter Brandner, CSU	10	1,07 %
Maria Fieber, CSU	7	0,75 %
Fabian Uhl, CSU	7	0,75 %
Lilian Laacke, CSU	12	1,28 %
Manfred Ziegler, CSU	9	0,96 %
Dr. med. Stephan Küntzer, CSU	7	0,75 %
Michael Fackelmann, CSU	7	0,75 %
Ulrike Freifrau von Mauchenheim, gen. Bechtolsheim, CSU	6	0,64 %
Horst Reuther, CSU	6	0,64 %
Peter Sterk, CSU	5	0,54 %
Helma Schug, CSU	10	1,07 %
Daniel Nagl, CSU	5	0,54 %
Jan Götz, CSU	8	0,86 %
GRÜNE	1.181	31,08 %
Angela Hufnagel, GRÜNE	27	2,29 %
Klaus Sanzenbacher, GRÜNE	21	1,78 %
Christa Büttner, GRÜNE	21	1,78 %
Stefan Schwarz, GRÜNE	24	2,03 %
Dr. Gisela Kramer-Grünwald, GRÜNE	21	1,78 %
Andrea Schmidt, GRÜNE	25	2,12 %
Jonas Kruse, GRÜNE	21	1,78 %
Andrea Rauch, GRÜNE	39	3,30 %
Nico Engelbrecht, GRÜNE	27	2,29 %
Andrea Drexelius, GRÜNE	23	1,95 %
Harald Godron, GRÜNE	18	1,52 %
Eva Trapp, GRÜNE	18	1,52 %
Frank Hufnagel, GRÜNE	23	1,95 %
Stefanie Schumacher, GRÜNE	21	1,78 %

	Anzahl	Prozent
Dr. rer. nat. Hans-Martin Hoffmann, GRÜNE	18	1,52 %
Regina Hetterich, GRÜNE	33	2,79 %
Willi Hörrmann, GRÜNE	18	1,52 %
Birgit Zugelder-Hofmann, GRÜNE	21	1,78 %
Herbert Schmidt, GRÜNE	18	1,52 %
Ursula Marpoder, GRÜNE	18	1,52 %
Armin Döpfner, GRÜNE	24	2,03 %
Theresa Sanzenbacher, GRÜNE	18	1,52 %
Peter Laumer, GRÜNE	21	1,78 %
Melanie Stöcklein, GRÜNE	18	1,52 %
Ulrich Drexelius, GRÜNE	21	1,78 %
Sylvia Krüger-Schrauth, GRÜNE	18	1,52 %
Heiner Schmidt, GRÜNE	18	1,52 %
Hajar Noori, GRÜNE	18	1,52 %
Markus Krüger, GRÜNE	18	1,52 %
Xenia Bastert, GRÜNE	18	1,52 %
Thomas Ziegler, GRÜNE	18	1,52 %
Astrid Franssen, GRÜNE	18	1,52 %
Moritz Hornung, GRÜNE	28	2,37 %
Silke Seebeck, GRÜNE	18	1,52 %
Victor Trapp, GRÜNE	18	1,52 %
Waltraud Lutz-Neugebauer, GRÜNE	18	1,52 %
Jens Schellhase, GRÜNE	18	1,52 %
Imelda Weippert, GRÜNE	18	1,52 %
Bernd Zeidler, GRÜNE	18	1,52 %
Elfriede Hahn-Schwind, GRÜNE	18	1,52 %
Jörg Schlüter, GRÜNE	18	1,52 %
Sara Arab, GRÜNE	18	1,52 %
Manfred Erhard, GRÜNE	21	1,78 %
Anna-Lea Beckenbauer, GRÜNE	21	1,78 %
Joachim Neugebauer, GRÜNE	18	1,52 %
Julia Wenner, GRÜNE	18	1,52 %
Artie Gutschera, GRÜNE	17	1,44 %
Gabriele Gauer, GRÜNE	17	1,44 %
Reinhard Schmid, GRÜNE	19	1,61 %
Julia Gilfert, GRÜNE	16	1,35 %
Peter Bieber, GRÜNE	16	1,35 %
Anna Mebs, GRÜNE	19	1,61 %
Liam Franssen, GRÜNE	16	1,35 %

	Anzahl	Prozent
Heidelinde Kruckow, GRÜNE	16	1,35 %
Dieter Then, GRÜNE	16	1,35 %
Christine Seynstahl, GRÜNE	16	1,35 %
Conny Gutschera, GRÜNE	15	1,27 %
Petra Godron, GRÜNE	15	1,27 %
Hans-Georg Plate, GRÜNE	18	1,52 %
Rita Gryzla, GRÜNE	14	1,19 %
FREIE WÄHLER/FW-Kreisverband Kitzingen	859	22,61 %
Tamara Bischof, FREIE WÄHLER/FW-Kreisverband Kitzingen	50	5,82 %
Josef Mend, FREIE WÄHLER/FW-Kreisverband Kitzingen	24	2,79 %
Stefan Wolbert, FREIE WÄHLER/FW-Kreisverband Kitzingen	8	0,93 %
Dr. med. Susanne Knof, FREIE WÄHLER/FW-Kreisverband Kitzingen	8	0,93 %
Udo Gebert, FREIE WÄHLER/FW-Kreisverband Kitzingen	51	5,94 %
Dr. Roland Hardörfer, FREIE WÄHLER/FW-Kreisverband Kitzingen	8	0,93 %
Heinrich Wörner, FREIE WÄHLER/FW-Kreisverband Kitzingen	17	1,98 %
Volker Schmitt, FREIE WÄHLER/FW-Kreisverband Kitzingen	19	2,21 %
Guido Braun, FREIE WÄHLER/FW-Kreisverband Kitzingen	24	2,79 %
Dieter Lenzer, FREIE WÄHLER/FW-Kreisverband Kitzingen	8	0,93 %
Ernst Nickel, FREIE WÄHLER/FW-Kreisverband Kitzingen	14	1,63 %
Sabrina Bischof, FREIE WÄHLER/FW-Kreisverband Kitzingen	18	2,10 %
Ingrid Reifenscheid-Eckert, FREIE WÄHLER/FW-Kreisverband Kitzingen	8	0,93 %
Gerlinde Stier, FREIE WÄHLER/FW-Kreisverband Kitzingen	26	3,03 %
Herbert Volkamer, FREIE WÄHLER/FW-Kreisverband Kitzingen	17	1,98 %
Eckhard Himmel, FREIE WÄHLER/FW-Kreisverband Kitzingen	8	0,93 %
Herbert Biebelriether, FREIE WÄHLER/FW-Kreisverband Kitzingen	8	0,93 %

	Anzahl	Prozent
Peter Kraus, FREIE WÄHLER/FW-Kreisverband Kitzingen	13	1,51 %
Carolin Meyer, FREIE WÄHLER/FW-Kreisverband Kitzingen	18	2,10 %
Matthias Bielek, FREIE WÄHLER/FW-Kreisverband Kitzingen	8	0,93 %
Peter Kornell, FREIE WÄHLER/FW-Kreisverband Kitzingen	46	5,36 %
Paul Streng, FREIE WÄHLER/FW-Kreisverband Kitzingen	22	2,56 %
Lothar Nagel, FREIE WÄHLER/FW-Kreisverband Kitzingen	8	0,93 %
Johanna Sendner, FREIE WÄHLER/FW-Kreisverband Kitzingen	8	0,93 %
Frank Stierhof, FREIE WÄHLER/FW-Kreisverband Kitzingen	11	1,28 %
Rudolf Schaller, FREIE WÄHLER/FW-Kreisverband Kitzingen	17	1,98 %
Gerhard Ackermann, FREIE WÄHLER/FW-Kreisverband Kitzingen	9	1,05 %
Peter Eschenbacher, FREIE WÄHLER/FW-Kreisverband Kitzingen	11	1,28 %
Konrad Mittenzwei, FREIE WÄHLER/FW-Kreisverband Kitzingen	8	0,93 %
Ulrich Falk, FREIE WÄHLER/FW-Kreisverband Kitzingen	8	0,93 %
August Hopf, FREIE WÄHLER/FW-Kreisverband Kitzingen	17	1,98 %
Cengiz Zarbo, FREIE WÄHLER/FW-Kreisverband Kitzingen	31	3,61 %
Dirk Albrecht, FREIE WÄHLER/FW-Kreisverband Kitzingen	8	0,93 %
Winfried Weidt, FREIE WÄHLER/FW-Kreisverband Kitzingen	12	1,40 %
Anja Hirt, FREIE WÄHLER/FW-Kreisverband Kitzingen	29	3,38 %
Simone Thomalla-Ossenkemper, FREIE WÄHLER/FW-Kreisverband Kitzingen	8	0,93 %
Rudolf Donath, FREIE WÄHLER/FW-Kreisverband Kitzingen	8	0,93 %
Helmut Schleyer, FREIE WÄHLER/FW-Kreisverband Kitzingen	8	0,93 %
Siegfried Hummel, FREIE WÄHLER/FW-Kreisverband Kitzingen	11	1,28 %

	Anzahl	Prozent
Eva-Sophia Rückel, FREIE WÄHLER/FW-Kreisverband Kitzingen	11	1,28 %
Wolfgang Brosche, FREIE WÄHLER/FW-Kreisverband Kitzingen	16	1,86 %
Gustav Tasch, FREIE WÄHLER/FW-Kreisverband Kitzingen	10	1,16 %
Andrea Pfannes, FREIE WÄHLER/FW-Kreisverband Kitzingen	8	0,93 %
Manuela Jamm, FREIE WÄHLER/FW-Kreisverband Kitzingen	8	0,93 %
Carolin Wegmann, FREIE WÄHLER/FW-Kreisverband Kitzingen	8	0,93 %
Klaus Heinrich, FREIE WÄHLER/FW-Kreisverband Kitzingen	11	1,28 %
Thomas Grimmer, FREIE WÄHLER/FW-Kreisverband Kitzingen	7	0,81 %
Rouven Lewandowski, FREIE WÄHLER/FW-Kreisverband Kitzingen	7	0,81 %
Ralf Trump, FREIE WÄHLER/FW-Kreisverband Kitzingen	7	0,81 %
Dr. Heinfried Hahn, FREIE WÄHLER/FW-Kreisverband Kitzingen	10	1,16 %
Heinrich Stier, FREIE WÄHLER/FW-Kreisverband Kitzingen	13	1,51 %
Herbert Holzapfel, FREIE WÄHLER/FW-Kreisverband Kitzingen	7	0,81 %
Nina Sahlmüller, FREIE WÄHLER/FW-Kreisverband Kitzingen	7	0,81 %
Felix Wallström, FREIE WÄHLER/FW-Kreisverband Kitzingen	14	1,63 %
Friedrich Düll, FREIE WÄHLER/FW-Kreisverband Kitzingen	22	2,56 %
Robert Menz, FREIE WÄHLER/FW-Kreisverband Kitzingen	20	2,33 %
Thomas Pauli, FREIE WÄHLER/FW-Kreisverband Kitzingen	17	1,98 %
Hans Brummer, FREIE WÄHLER/FW-Kreisverband Kitzingen	7	0,81 %
Peggy Knauer, FREIE WÄHLER/FW-Kreisverband Kitzingen	7	0,81 %
Hilar Burkard, FREIE WÄHLER/FW-Kreisverband Kitzingen	7	0,81 %
AfD	270	7,11 %
Andrea Kligen, AfD	18	6,67 %
Christian Kligen, AfD	18	6,67 %
Stefan Doliwa, AfD	12	4,44 %

	Anzahl	Prozent
Alfred Ackermann, AfD	15	5,56 %
Lars Goldbach, AfD	12	4,44 %
Marlis Ceslok, AfD	15	5,56 %
Gerda Reisberg, AfD	12	4,44 %
Hannelore Postel, AfD	15	5,56 %
Markus Klingen, AfD	15	5,56 %
Marius Jaekel, AfD	12	4,44 %
Karin Zesar, AfD	12	4,44 %
Marion Kirstein, AfD	12	4,44 %
Dr. med. Bernhard Sturn, AfD	18	6,67 %
Siegfried Postel, AfD	12	4,44 %
Heinz Ackermann, AfD	12	4,44 %
Ruth Doliwa, AfD	12	4,44 %
Daniela Strobel-Langenhan, AfD	12	4,44 %
Claudia Idselis, AfD	12	4,44 %
Detlef Idselis, AfD	12	4,44 %
Diana Ulm, AfD	12	4,44 %
SPD	186	4,89 %
Eva-Maria Weimann, SPD	8	4,30 %
Heinz Galuschka, SPD	2	1,08 %
Astrid Glos, SPD	5	2,69 %
Robert Finster, SPD	10	5,38 %
Margit Hofmann, SPD	20	10,75 %
Dr. med. Jürgen Kößler, SPD	5	2,69 %
Martina Sagstetter, SPD	2	1,08 %
Manfred Paul, SPD	5	2,69 %
Annabell Röhner, SPD	5	2,69 %
Maurice Then, SPD	5	2,69 %
Uta Wandera, SPD	2	1,08 %
Otto Kolesch, SPD	5	2,69 %
Ute Freibott, SPD	5	2,69 %
Marcus Hegwein, SPD	2	1,08 %
Dr. Marlies Thein, SPD	5	2,69 %
Gerald Möhrlein, SPD	5	2,69 %
Dr. med. Brigitte Endres-Paul, SPD	8	4,30 %
Harald Kopp, SPD	2	1,08 %
Barbara Hügelschäffer, SPD	8	4,30 %
Bernd Moser, SPD	2	1,08 %
Elvira Kahnt, SPD	2	1,08 %

	Anzahl	Prozent
Oskar Münzer, SPD	2	1,08 %
Dr. Margarete Klein-Pfeuffer, SPD	5	2,69 %
Dr. Wolfgang Patzwahl, SPD	2	1,08 %
Anja Bachmann, SPD	2	1,08 %
Klaus Hoffmann, SPD	2	1,08 %
Barbara Nikola-Bier, SPD	2	1,08 %
Gerhard Heß, SPD	2	1,08 %
Rosa Semle, SPD	2	1,08 %
Gerhard Uhl, SPD	2	1,08 %
Marianne Greif, SPD	1	0,54 %
Stefan Söllner, SPD	4	2,15 %
Helen Freifrau von Hoyningen-Huene, SPD	1	0,54 %
Hans-Dieter Kern, SPD	1	0,54 %
Ursula Uhl, SPD	1	0,54 %
Dietmar Schuler, SPD	1	0,54 %
Doris Eckstein, SPD	1	0,54 %
Othmar Röhner, SPD	1	0,54 %
Ulrike Münzer, SPD	1	0,54 %
Uwe Hagen, SPD	4	2,15 %
Monika Conrad, SPD	1	0,54 %
Klaus Heisel, SPD	1	0,54 %
Oskar Friedel, SPD	1	0,54 %
Dieter Söllner, SPD	10	5,38 %
Christian Küster, SPD	1	0,54 %
Marc-André Behrendt, SPD	1	0,54 %
Gerd Semle, SPD	1	0,54 %
Michael Langer, SPD	1	0,54 %
Armin Grötsch, SPD	4	2,15 %
Dr. Dirk Dantz, SPD	1	0,54 %
August Hering, SPD	1	0,54 %
Edgar Töpfer, SPD	1	0,54 %
Ewald Greif, SPD	1	0,54 %
Eugen Reifenscheid, SPD	1	0,54 %
Markus Pusch, SPD	1	0,54 %
Gerhard Schulzki, SPD	7	3,76 %
Dr. rer. nat. Volker Freiherr von Hoyningen-Huene, SPD	1	0,54 %
Peter Geier, SPD	1	0,54 %
Josef Günther, SPD	0	0,00 %
Christiane Berneth, SPD	0	0,00 %

	Anzahl	Prozent
FDP	137	3,61 %
Hans Müller, FDP	4	2,92 %
Stefan Deppisch, FDP	4	2,92 %
Mathias Krönert, FDP	16	11,68 %
Astrid Jung, FDP	4	2,92 %
Bernhard Etzelmüller, FDP	4	2,92 %
Clemens Schneider, FDP	4	2,92 %
Markus Greulich, FDP	4	2,92 %
Chiara Britting, FDP	4	2,92 %
Christian Heinle, FDP	7	5,11 %
Kristina Amendt, FDP	7	5,11 %
Thomas Adamik, FDP	4	2,92 %
Wolfgang Reuchlein, FDP	4	2,92 %
Stefan Köhler, FDP	7	5,11 %
Jan-Felix Beuerlein, FDP	16	11,68 %
Björn Holeschak, FDP	4	2,92 %
Benno Müller, FDP	4	2,92 %
Wolf-Eckhard Walz, FDP	3	2,19 %
Angela Kießling-Fischer, FDP	8	5,84 %
Christoph Müller, FDP	2	1,46 %
Ralf Hopfengart, FDP	5	3,65 %
Marco Koletschka, FDP	1	0,73 %
Alexander Wehr, FDP	1	0,73 %
Andreas Elster, FDP	1	0,73 %
Michael Mörer, FDP	1	0,73 %
Bernhard Achter, FDP	1	0,73 %
Sabine Häring, FDP	1	0,73 %
Helga Lohmann, FDP	4	2,92 %
Lisa Weiß, FDP	1	0,73 %
Christian Friedrich, FDP	1	0,73 %
Stefan Kaupert, FDP	1	0,73 %
Anita Zwinkau, FDP	1	0,73 %
Martin Stadtelmeyer, FDP	1	0,73 %
Heidemarie Wagner, FDP	1	0,73 %
Klaus Feser, FDP	1	0,73 %
Christine Scheler, FDP	1	0,73 %
Sandra Müller-Britting, FDP	1	0,73 %
Ute Enzenberger, FDP	1	0,73 %
Olindo Di Biasi, FDP	1	0,73 %
Bernd Djalek, FDP	1	0,73 %

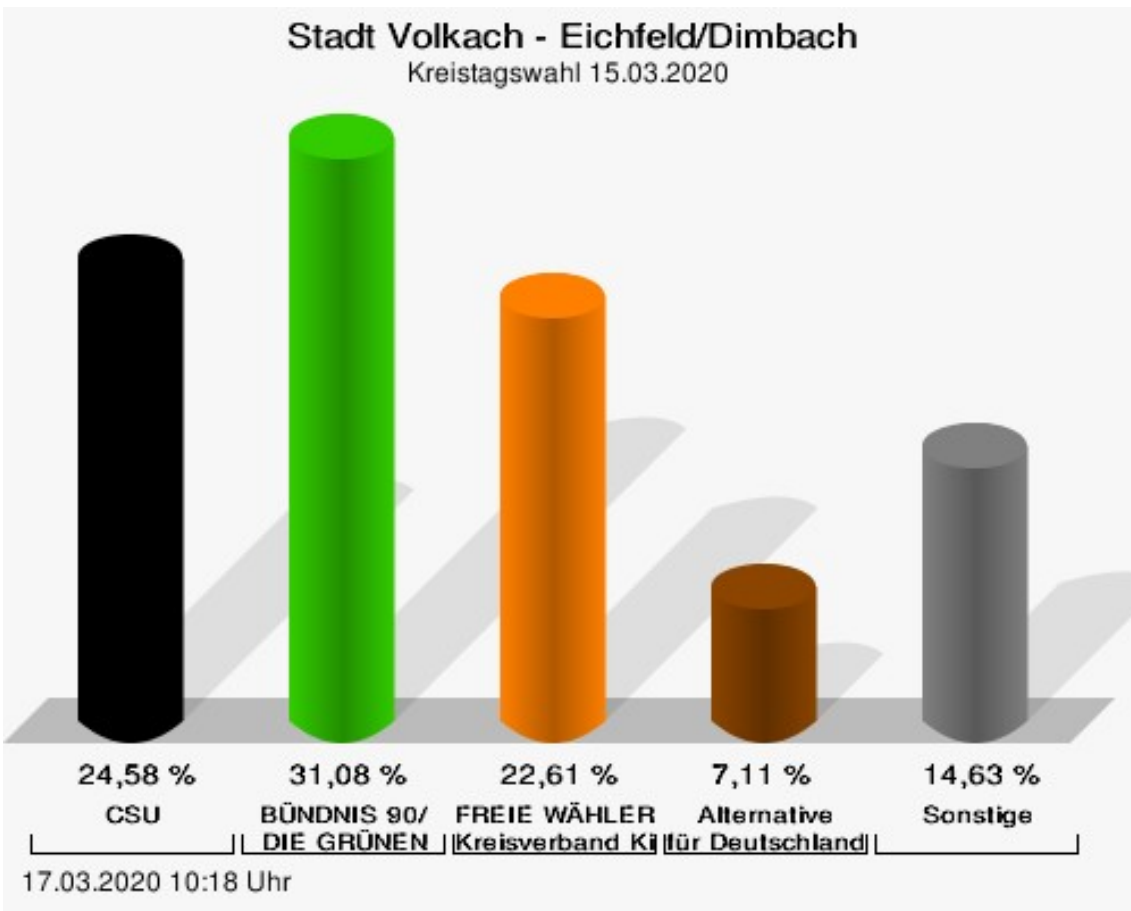
	Anzahl	Prozent
Bernd Enzenberger, FDP	0	0,00 %
FW-FBW	132	3,47 %
Dr. Uwe Pfeiffle, FW-FBW	2	1,52 %
Karl-Dieter Fuchs, FW-FBW	1	0,76 %
Wolfram Beha, FW-FBW	4	3,03 %
Hermann Queck, FW-FBW	1	0,76 %
Simon Haag, FW-FBW	1	0,76 %
Manfred Freitag, FW-FBW	1	0,76 %
Roland Hoh, FW-FBW	7	5,30 %
Joachim Lott, FW-FBW	1	0,76 %
Dietrich Hermann, FW-FBW	4	3,03 %
Daniel Bayer, FW-FBW	1	0,76 %
Christiane Denk, FW-FBW	1	0,76 %
Rudolf Sattes, FW-FBW	5	3,79 %
Stefan Wehr, FW-FBW	1	0,76 %
Dieter Burlein, FW-FBW	5	3,79 %
Willi Hertlein, FW-FBW	1	0,76 %
Alfred Schnabel, FW-FBW	1	0,76 %
Elke Pfeiffle, FW-FBW	4	3,03 %
Marcus Götz, FW-FBW	4	3,03 %
Sabine Fuchs, FW-FBW	4	3,03 %
Dieter Koch, FW-FBW	4	3,03 %
Tobias Volk, FW-FBW	2	1,52 %
Steven Haass, FW-FBW	1	0,76 %
Frank Schmitt, FW-FBW	4	3,03 %
David Haass, FW-FBW	1	0,76 %
Otto Volk, FW-FBW	1	0,76 %
Evi Luckert, FW-FBW	4	3,03 %
Max Spiegel, FW-FBW	2	1,52 %
Stefan Schweser, FW-FBW	4	3,03 %
Christoph Hofmann, FW-FBW	1	0,76 %
Peter Enck, FW-FBW	1	0,76 %
Uwe Graßl, FW-FBW	4	3,03 %
Jasmin Sattes, FW-FBW	1	0,76 %
Sabine Schenkel-Drenkard, FW-FBW	4	3,03 %
Lutz Heyne, FW-FBW	5	3,79 %
Gerd Heiser, FW-FBW	1	0,76 %
Romana Wahner, FW-FBW	1	0,76 %
Niklas Brehm, FW-FBW	4	3,03 %

	Anzahl	Prozent
Michael Herbig, FW-FBW	1	0,76 %
Johannes Luckert, FW-FBW	4	3,03 %
Ralph Hofmann, FW-FBW	1	0,76 %
Rolf Wenkheimer, FW-FBW	1	0,76 %
Friedrich Haag, FW-FBW	1	0,76 %
Helga Brand, FW-FBW	1	0,76 %
Utta Poch, FW-FBW	1	0,76 %
Christian Töpfer, FW-FBW	4	3,03 %
Thorsten Dennerlein, FW-FBW	1	0,76 %
Karin Kohles, FW-FBW	4	3,03 %
Monika Hirsch-Günther, FW-FBW	1	0,76 %
Andreas Fuchs, FW-FBW	1	0,76 %
Dr. Bertram Poch, FW-FBW	4	3,03 %
Dagmar Ludwig, FW-FBW	1	0,76 %
Günther Kohles, FW-FBW	1	0,76 %
Markus Pallingen, FW-FBW	1	0,76 %
Christian Oppel, FW-FBW	1	0,76 %
Klaus Rügamer, FW-FBW	1	0,76 %
Frank Hoh, FW-FBW	4	3,03 %
Gertrud Katzenberger, FW-FBW	1	0,76 %
Alfred Sattes, FW-FBW	1	0,76 %
Manuela Hofmann, FW-FBW	1	0,76 %
Georg Wittmann, FW-FBW	1	0,76 %
UsW	6	0,16 %
Siegfried Müller, UsW	3	50,00 %
Werner May, UsW	0	0,00 %
Manfred Marstaller, UsW	0	0,00 %
Manuel Müller, UsW	0	0,00 %
Hermann Pfannes, UsW	0	0,00 %
Rolf Ferenczy, UsW	0	0,00 %
Heidi Hergert, UsW	3	50,00 %
Friedrich Lenhart, UsW	0	0,00 %
Stefan Grau, UsW	0	0,00 %
Bettina Kristinus, UsW	0	0,00 %
Christian Müller, UsW	0	0,00 %
Werner Hecht, UsW	0	0,00 %
Dieter Köberle, UsW	0	0,00 %
Dominic Niedermeyer, UsW	0	0,00 %
Birte May, UsW	0	0,00 %
Michael Dorsch, UsW	0	0,00 %

	Anzahl	Prozent
Karl Jeschke, UsW	0	0,00 %
Jürgen Niedermeyer, UsW	0	0,00 %
Anja Müller-Meister, UsW	0	0,00 %
Kurt Lamparter, UsW	0	0,00 %
Sandra Pfannes, UsW	0	0,00 %
Michael Schmitt, UsW	0	0,00 %
Gerd Müller, UsW	0	0,00 %
Miroslaw Dragon, UsW	0	0,00 %
Elisabeth Müller, UsW	0	0,00 %
Reinhard Scherzer, UsW	0	0,00 %
ÖDP	88	2,32 %
Reinhard Trump, ÖDP	3	3,41 %
Alexander Meier, ÖDP	3	3,41 %
Bianca Tröge, ÖDP	3	3,41 %
Erich Jakubczyk, ÖDP	3	3,41 %
Jens Pauluhn, ÖDP	3	3,41 %
Sigrid Dostal, ÖDP	3	3,41 %
Ulf Katzenberger, ÖDP	3	3,41 %
Hinnerk Vinzent, ÖDP	3	3,41 %
Sonja Gekeler-Hölscher, ÖDP	3	3,41 %
Annette Prectel, ÖDP	3	3,41 %
Matthias Lux, ÖDP	2	2,27 %
Margarita Mäder-Schmidt, ÖDP	2	2,27 %
Karola Trump, ÖDP	2	2,27 %
Herbert Pröstler, ÖDP	2	2,27 %
Karoline Mayer-Nuss, ÖDP	2	2,27 %
Stephanie Bauer, ÖDP	2	2,27 %
Thomas Schneider, ÖDP	2	2,27 %
Johannes Feller, ÖDP	2	2,27 %
Harald Weber, ÖDP	2	2,27 %
Wolfram Soldan, ÖDP	2	2,27 %
Hannelore Vinzent, ÖDP	2	2,27 %
Stefan Lenzer, ÖDP	2	2,27 %
Gottfried Schade, ÖDP	2	2,27 %
Petra Hösch, ÖDP	2	2,27 %
Silvia Paulus-Hildner, ÖDP	2	2,27 %
Martin Tröge, ÖDP	2	2,27 %
Marion Katzenberger, ÖDP	2	2,27 %
Thomas Abendroth, ÖDP	2	2,27 %
Friederike Kolb, ÖDP	2	2,27 %

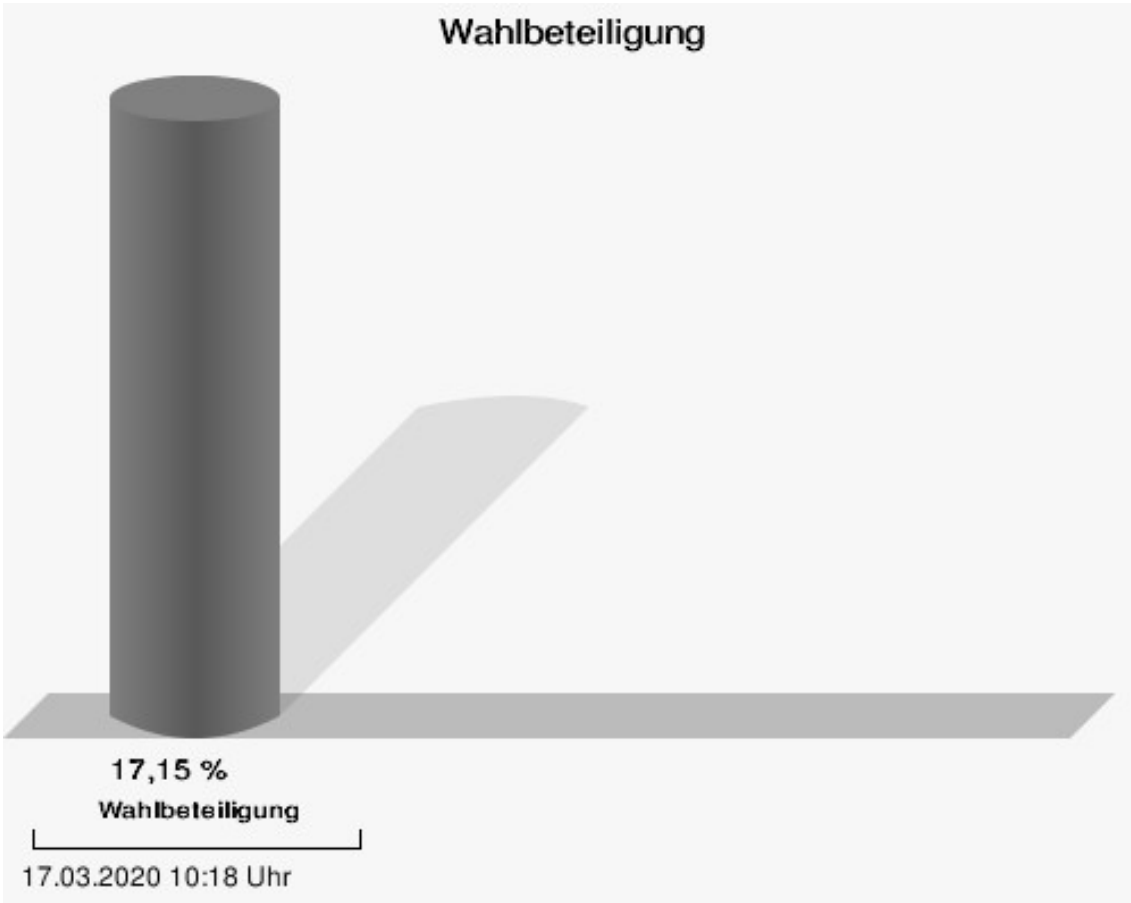
	Anzahl	Prozent
Michael Hildner, ÖDP	2	2,27 %
Elke Özdil-Schlichthörlein, ÖDP	1	1,14 %
Werner Müller, ÖDP	1	1,14 %
Christian Schneider, ÖDP	1	1,14 %
Karolin Meier, ÖDP	1	1,14 %
Laura Goller, ÖDP	1	1,14 %
Christiane Lindörfer, ÖDP	1	1,14 %
Martin Günzel, ÖDP	1	1,14 %
Fatemeh Mohammadi Motlagh, ÖDP	1	1,14 %
Doris Herrmann, ÖDP	1	1,14 %
Dariusz Migula, ÖDP	1	1,14 %
Andrea McWright-Lapp, ÖDP	1	1,14 %
Siegfried Fröhling, ÖDP	1	1,14 %
Harald Beck, ÖDP	1	1,14 %
Marion Langer, ÖDP	1	1,14 %
Bernhard Ziegler, ÖDP	1	1,14 %
Alexander Stein, ÖDP	1	1,14 %
Elke Dosch, ÖDP	1	1,14 %
Brigitte Pauluhn, ÖDP	1	1,14 %
BP	7	0,18 %
Uwe Hartmann, BP	0	0,00 %
Sascha Kecke, BP	0	0,00 %
Martin Dirschbacher, BP	2	28,57 %
Aileen Bimmerlein, BP	0	0,00 %
Oliver Hess, BP	0	0,00 %
Oliver Höhn, BP	3	42,86 %
Karl-Heinz Rönninger, BP	0	0,00 %
Birgit Hartmann, BP	0	0,00 %
Günther Riegel, BP	0	0,00 %
Nina Will, BP	0	0,00 %
Ernst Van Huet, BP	0	0,00 %
Volker Skop, BP	0	0,00 %
Rudolf Stadtler, BP	0	0,00 %
Anette Schneider, BP	0	0,00 %
Renate Mey, BP	0	0,00 %
Katharina Paul-Heß, BP	0	0,00 %
Claudia Somorowsky, BP	0	0,00 %
Michaela Kecke, BP	0	0,00 %
Thomas Rodamer, BP	0	0,00 %

	Anzahl	Prozent
Janina Van Huet, BP	0	0,00 %
Ellen Rammig, BP	0	0,00 %
Jürgen Rammig, BP	0	0,00 %
Melissa Rammig, BP	0	0,00 %
Tanja Riegel, BP	0	0,00 %
Sabine Nagel, BP	1	14,29 %
Günter Mey, BP	0	0,00 %
Harald Nagel, BP	0	0,00 %
Hilmar Vogel, BP	0	0,00 %
Sigmar Dönig, BP	0	0,00 %
Laura Lackner, BP	0	0,00 %
André Hofmann, BP	0	0,00 %
Dagmar Kuhn, BP	0	0,00 %
Mark Nagel, BP	0	0,00 %
Tanja Vogel, BP	0	0,00 %
Ingrid Weinmann, BP	0	0,00 %
Manfred Schneider, BP	0	0,00 %
Dominik Pohley, BP	0	0,00 %
Adolf Virnekäs, BP	1	14,29 %
Niklas Barrett, BP	0	0,00 %
Petra Karschti, BP	0	0,00 %
Hans Pötzingler, BP	0	0,00 %
Manuela Grosche, BP	0	0,00 %
Pascal Arenz, BP	0	0,00 %
Lotte Rönninger, BP	0	0,00 %
Ingrid Dünfelder, BP	0	0,00 %
Thomas Karschti, BP	0	0,00 %
Gerlinde Kuhn, BP	0	0,00 %
Silvia Dönig, BP	0	0,00 %
Erwin Draxler, BP	0	0,00 %
Berthold Weinmann, BP	0	0,00 %



CSU = Christlich-Soziale Union in Bayern e.V.

FREIE WÄHLER/FW-Kreisverband Kitzingen = FREIE WÄHLER/FREIE WÄHLER-Kreisverband Kitzingen



Escherndorf/Köhler

	Anzahl	Prozent
CSU	1.421	44,42 %
Timo Markert, CSU	36	2,53 %
Barbara Becker, CSU	31	2,18 %
Dr. Otto Hünnerkopf, CSU	41	2,89 %
Gerlinde Martin, CSU	74	5,21 %
Stefan Güntner, CSU	23	1,62 %
Dr. jur. Werner Knaier, CSU	31	2,18 %
Marcel Hannweber, CSU	26	1,83 %
Reinhold Kuhn, CSU	28	1,97 %
Manuela Strohofer, CSU	31	2,18 %
Sabrina Stemplowsky, CSU	18	1,27 %
Ferdinand Fürst zu Castell-Castell, CSU	21	1,48 %
Josef Wächter, CSU	37	2,60 %
Doris Paul, CSU	33	2,32 %
Heiko Bäuerlein, CSU	81	5,70 %
Robert Scheller, CSU	43	3,03 %
Gertrud Schwab, CSU	20	1,41 %
Gerhard Schenkel, CSU	20	1,41 %
Heinz Dorsch, CSU	18	1,27 %
Alfons Saugel, CSU	20	1,41 %
Eva Dinkel, CSU	27	1,90 %
Rainer Ott, CSU	18	1,27 %
Elmar Henke, CSU	52	3,66 %
Dieter Haag, CSU	23	1,62 %
René Schlehr, CSU	21	1,48 %
Tibor Brumme, CSU	20	1,41 %
Erich Hegwein, CSU	17	1,20 %
Thomas Reichert, CSU	17	1,20 %
Sibylle Säger, CSU	39	2,74 %
Bernhard Brückner, CSU	17	1,20 %
Frank Gimperlein, CSU	17	1,20 %
Annemarie Mauer, CSU	17	1,20 %
Marlene Bauer, CSU	16	1,13 %
Simon Rinke, CSU	42	2,96 %
Marion Frischholz, CSU	16	1,13 %
Manfred Kleinschrodt, CSU	16	1,13 %
Ruth Albrecht, CSU	17	1,20 %
Sandra Hannweber, CSU	16	1,13 %

	Anzahl	Prozent
Dr. med. dent. Bent Hanel, CSU	16	1,13 %
Hartmut Stiller, CSU	16	1,13 %
Julia Pfriem, CSU	33	2,32 %
Dr. oen. Uwe Matheus, CSU	16	1,13 %
Heidi Plömpel, CSU	18	1,27 %
Anke Schunk, CSU	15	1,06 %
Peter Riegler, CSU	15	1,06 %
Bernd Lussert, CSU	15	1,06 %
Elisabeth Drescher, CSU	32	2,25 %
Laura Voit, CSU	18	1,27 %
Peter Brandner, CSU	15	1,06 %
Maria Fieber, CSU	15	1,06 %
Fabian Uhl, CSU	15	1,06 %
Lilian Laacke, CSU	15	1,06 %
Manfred Ziegler, CSU	15	1,06 %
Dr. med. Stephan Küntzer, CSU	15	1,06 %
Michael Fackelmann, CSU	15	1,06 %
Ulrike Freifrau von Mauchenheim, gen. Bechtolsheim, CSU	14	0,99 %
Horst Reuther, CSU	14	0,99 %
Peter Sterk, CSU	13	0,91 %
Helma Schug, CSU	15	1,06 %
Daniel Nagl, CSU	13	0,91 %
Jan Götz, CSU	13	0,91 %
GRÜNE	793	24,79 %
Angela Hufnagel, GRÜNE	26	3,28 %
Klaus Sanzenbacher, GRÜNE	19	2,40 %
Christa Büttner, GRÜNE	17	2,14 %
Stefan Schwarz, GRÜNE	19	2,40 %
Dr. Gisela Kramer-Grünwald, GRÜNE	19	2,40 %
Andrea Schmidt, GRÜNE	21	2,65 %
Jonas Kruse, GRÜNE	16	2,02 %
Andrea Rauch, GRÜNE	28	3,53 %
Nico Engelbrecht, GRÜNE	20	2,52 %
Andrea Drexelius, GRÜNE	15	1,89 %
Harald Godron, GRÜNE	17	2,14 %
Eva Trapp, GRÜNE	15	1,89 %
Frank Hufnagel, GRÜNE	15	1,89 %
Stefanie Schumacher, GRÜNE	16	2,02 %

	Anzahl	Prozent
Dr. rer. nat. Hans-Martin Hoffmann, GRÜNE	15	1,89 %
Regina Hetterich, GRÜNE	21	2,65 %
Willi Hörrmann, GRÜNE	15	1,89 %
Birgit Zugelder-Hofmann, GRÜNE	15	1,89 %
Herbert Schmidt, GRÜNE	15	1,89 %
Ursula Marpoder, GRÜNE	15	1,89 %
Armin Döpfner, GRÜNE	12	1,51 %
Theresa Sanzenbacher, GRÜNE	12	1,51 %
Peter Laumer, GRÜNE	12	1,51 %
Melanie Stöcklein, GRÜNE	12	1,51 %
Ulrich Drexelius, GRÜNE	12	1,51 %
Sylvia Krüger-Schrauth, GRÜNE	12	1,51 %
Heiner Schmidt, GRÜNE	12	1,51 %
Hajar Noori, GRÜNE	12	1,51 %
Markus Krüger, GRÜNE	12	1,51 %
Xenia Bastert, GRÜNE	12	1,51 %
Thomas Ziegler, GRÜNE	12	1,51 %
Astrid Franssen, GRÜNE	12	1,51 %
Moritz Hornung, GRÜNE	22	2,77 %
Silke Seebeck, GRÜNE	12	1,51 %
Victor Trapp, GRÜNE	12	1,51 %
Waltraud Lutz-Neugebauer, GRÜNE	12	1,51 %
Jens Schellhase, GRÜNE	12	1,51 %
Imelda Weippert, GRÜNE	12	1,51 %
Bernd Zeidler, GRÜNE	12	1,51 %
Elfriede Hahn-Schwind, GRÜNE	11	1,39 %
Jörg Schlüter, GRÜNE	11	1,39 %
Sara Arab, GRÜNE	11	1,39 %
Manfred Erhard, GRÜNE	15	1,89 %
Anna-Lea Beckenbauer, GRÜNE	10	1,26 %
Joachim Neugebauer, GRÜNE	10	1,26 %
Julia Wenner, GRÜNE	11	1,39 %
Artie Gutschera, GRÜNE	10	1,26 %
Gabriele Gauer, GRÜNE	9	1,13 %
Reinhard Schmid, GRÜNE	9	1,13 %
Julia Gilfert, GRÜNE	9	1,13 %
Peter Bieber, GRÜNE	9	1,13 %
Anna Mebs, GRÜNE	9	1,13 %
Liam Franssen, GRÜNE	8	1,01 %

	Anzahl	Prozent
Heidelinde Kruckow, GRÜNE	8	1,01 %
Dieter Then, GRÜNE	8	1,01 %
Christine Seynstahl, GRÜNE	8	1,01 %
Conny Gutschera, GRÜNE	8	1,01 %
Petra Godron, GRÜNE	8	1,01 %
Hans-Georg Plate, GRÜNE	7	0,88 %
Rita Gryzla, GRÜNE	7	0,88 %
FREIE WÄHLER/FW-Kreisverband Kitzingen	637	19,91 %
Tamara Bischof, FREIE WÄHLER/FW-Kreisverband Kitzingen	70	10,99 %
Josef Mend, FREIE WÄHLER/FW-Kreisverband Kitzingen	29	4,55 %
Stefan Wolbert, FREIE WÄHLER/FW-Kreisverband Kitzingen	2	0,31 %
Dr. med. Susanne Knof, FREIE WÄHLER/FW-Kreisverband Kitzingen	7	1,10 %
Udo Gebert, FREIE WÄHLER/FW-Kreisverband Kitzingen	65	10,20 %
Dr. Roland Hardörfer, FREIE WÄHLER/FW-Kreisverband Kitzingen	12	1,88 %
Heinrich Wörner, FREIE WÄHLER/FW-Kreisverband Kitzingen	6	0,94 %
Volker Schmitt, FREIE WÄHLER/FW-Kreisverband Kitzingen	12	1,88 %
Guido Braun, FREIE WÄHLER/FW-Kreisverband Kitzingen	51	8,01 %
Dieter Lenzer, FREIE WÄHLER/FW-Kreisverband Kitzingen	5	0,78 %
Ernst Nickel, FREIE WÄHLER/FW-Kreisverband Kitzingen	5	0,78 %
Sabrina Bischof, FREIE WÄHLER/FW-Kreisverband Kitzingen	13	2,04 %
Ingrid Reifenscheid-Eckert, FREIE WÄHLER/FW-Kreisverband Kitzingen	5	0,78 %
Gerlinde Stier, FREIE WÄHLER/FW-Kreisverband Kitzingen	4	0,63 %
Herbert Volkamer, FREIE WÄHLER/FW-Kreisverband Kitzingen	11	1,73 %
Eckhard Himmel, FREIE WÄHLER/FW-Kreisverband Kitzingen	3	0,47 %
Herbert Biebelriether, FREIE WÄHLER/FW-Kreisverband Kitzingen	5	0,78 %

	Anzahl	Prozent
Peter Kraus, FREIE WÄHLER/FW-Kreisverband Kitzingen	2	0,31 %
Carolin Meyer, FREIE WÄHLER/FW-Kreisverband Kitzingen	17	2,67 %
Matthias Bielek, FREIE WÄHLER/FW-Kreisverband Kitzingen	19	2,98 %
Peter Kornell, FREIE WÄHLER/FW-Kreisverband Kitzingen	60	9,42 %
Paul Streng, FREIE WÄHLER/FW-Kreisverband Kitzingen	42	6,59 %
Lothar Nagel, FREIE WÄHLER/FW-Kreisverband Kitzingen	2	0,31 %
Johanna Sendner, FREIE WÄHLER/FW-Kreisverband Kitzingen	2	0,31 %
Frank Stierhof, FREIE WÄHLER/FW-Kreisverband Kitzingen	2	0,31 %
Rudolf Schaller, FREIE WÄHLER/FW-Kreisverband Kitzingen	5	0,78 %
Gerhard Ackermann, FREIE WÄHLER/FW-Kreisverband Kitzingen	2	0,31 %
Peter Eschenbacher, FREIE WÄHLER/FW-Kreisverband Kitzingen	2	0,31 %
Konrad Mittenzwei, FREIE WÄHLER/FW-Kreisverband Kitzingen	3	0,47 %
Ulrich Falk, FREIE WÄHLER/FW-Kreisverband Kitzingen	4	0,63 %
August Hopf, FREIE WÄHLER/FW-Kreisverband Kitzingen	5	0,78 %
Cengiz Zarbo, FREIE WÄHLER/FW-Kreisverband Kitzingen	27	4,24 %
Dirk Albrecht, FREIE WÄHLER/FW-Kreisverband Kitzingen	2	0,31 %
Winfried Weidt, FREIE WÄHLER/FW-Kreisverband Kitzingen	2	0,31 %
Anja Hirt, FREIE WÄHLER/FW-Kreisverband Kitzingen	25	3,92 %
Simone Thomalla-Ossenkemper, FREIE WÄHLER/FW-Kreisverband Kitzingen	2	0,31 %
Rudolf Donath, FREIE WÄHLER/FW-Kreisverband Kitzingen	5	0,78 %
Helmut Schleyer, FREIE WÄHLER/FW-Kreisverband Kitzingen	2	0,31 %
Siegfried Hummel, FREIE WÄHLER/FW-Kreisverband Kitzingen	2	0,31 %

	Anzahl	Prozent
Eva-Sophia Rückel, FREIE WÄHLER/FW-Kreisverband Kitzingen	4	0,63 %
Wolfgang Brosche, FREIE WÄHLER/FW-Kreisverband Kitzingen	1	0,16 %
Gustav Tasch, FREIE WÄHLER/FW-Kreisverband Kitzingen	1	0,16 %
Andrea Pfannes, FREIE WÄHLER/FW-Kreisverband Kitzingen	1	0,16 %
Manuela Jamm, FREIE WÄHLER/FW-Kreisverband Kitzingen	1	0,16 %
Carolin Wegmann, FREIE WÄHLER/FW-Kreisverband Kitzingen	1	0,16 %
Klaus Heinrich, FREIE WÄHLER/FW-Kreisverband Kitzingen	4	0,63 %
Thomas Grimmer, FREIE WÄHLER/FW-Kreisverband Kitzingen	1	0,16 %
Rouven Lewandowski, FREIE WÄHLER/FW-Kreisverband Kitzingen	1	0,16 %
Ralf Trump, FREIE WÄHLER/FW-Kreisverband Kitzingen	1	0,16 %
Dr. Heinfried Hahn, FREIE WÄHLER/FW-Kreisverband Kitzingen	1	0,16 %
Heinrich Stier, FREIE WÄHLER/FW-Kreisverband Kitzingen	15	2,35 %
Herbert Holzapfel, FREIE WÄHLER/FW-Kreisverband Kitzingen	4	0,63 %
Nina Sahlmüller, FREIE WÄHLER/FW-Kreisverband Kitzingen	1	0,16 %
Felix Wallström, FREIE WÄHLER/FW-Kreisverband Kitzingen	10	1,57 %
Friedrich Düll, FREIE WÄHLER/FW-Kreisverband Kitzingen	8	1,26 %
Robert Menz, FREIE WÄHLER/FW-Kreisverband Kitzingen	28	4,40 %
Thomas Pauli, FREIE WÄHLER/FW-Kreisverband Kitzingen	12	1,88 %
Hans Brummer, FREIE WÄHLER/FW-Kreisverband Kitzingen	1	0,16 %
Peggy Knauer, FREIE WÄHLER/FW-Kreisverband Kitzingen	1	0,16 %
Hilar Burkard, FREIE WÄHLER/FW-Kreisverband Kitzingen	1	0,16 %
AfD	24	0,75 %
Andrea Klingen, AfD	3	12,50 %
Christian Klingen, AfD	3	12,50 %
Stefan Doliwa, AfD	0	0,00 %

	Anzahl	Prozent
Alfred Ackermann, AfD	3	12,50 %
Lars Goldbach, AfD	3	12,50 %
Marlis Ceslok, AfD	3	12,50 %
Gerda Reisberg, AfD	3	12,50 %
Hannelore Postel, AfD	3	12,50 %
Markus Kl ingen, AfD	3	12,50 %
Marius Jaekel, AfD	0	0,00 %
Karin Zesar, AfD	0	0,00 %
Marion Kirstein, AfD	0	0,00 %
Dr. med. Bernhard Sturn, AfD	0	0,00 %
Siegfried Postel, AfD	0	0,00 %
Heinz Ackermann, AfD	0	0,00 %
Ruth Doliwa, AfD	0	0,00 %
Daniela Strobel-Langenh an, AfD	0	0,00 %
Claudia Idselis, AfD	0	0,00 %
Detlef Idselis, AfD	0	0,00 %
Diana Ulm, AfD	0	0,00 %
SPD	98	3,06 %
Eva-Maria Weimann, SPD	5	5,10 %
Heinz Galuschka, SPD	1	1,02 %
Astrid Glos, SPD	1	1,02 %
Robert Finster, SPD	3	3,06 %
Margit Hofmann, SPD	9	9,18 %
Dr. med. Jürgen Kößler, SPD	1	1,02 %
Martina Sagstetter, SPD	2	2,04 %
Manfred Paul, SPD	1	1,02 %
Annabell Röhner, SPD	1	1,02 %
Maurice Then, SPD	1	1,02 %
Uta Wandera, SPD	1	1,02 %
Otto Kolesch, SPD	1	1,02 %
Ute Freibott, SPD	4	4,08 %
Marcus Hegwein, SPD	1	1,02 %
Dr. Marlies Thein, SPD	2	2,04 %
Gerald Möhrlein, SPD	1	1,02 %
Dr. med. Brigitte Endres-Paul, SPD	1	1,02 %
Harald Kopp, SPD	1	1,02 %
Barbara Hügelschäffer, SPD	1	1,02 %
Bernd Moser, SPD	1	1,02 %
Elvira Kahnt, SPD	1	1,02 %

	Anzahl	Prozent
Oskar Münzer, SPD	1	1,02 %
Dr. Margarete Klein-Pfeuffer, SPD	1	1,02 %
Dr. Wolfgang Patzwahl, SPD	1	1,02 %
Anja Bachmann, SPD	1	1,02 %
Klaus Hoffmann, SPD	1	1,02 %
Barbara Nikola-Bier, SPD	4	4,08 %
Gerhard Heß, SPD	1	1,02 %
Rosa Semle, SPD	1	1,02 %
Gerhard Uhl, SPD	1	1,02 %
Marianne Greif, SPD	1	1,02 %
Stefan Söllner, SPD	4	4,08 %
Helen Freifrau von Hoyningen-Huene, SPD	1	1,02 %
Hans-Dieter Kern, SPD	1	1,02 %
Ursula Uhl, SPD	2	2,04 %
Dietmar Schuler, SPD	1	1,02 %
Doris Eckstein, SPD	1	1,02 %
Othmar Röhner, SPD	1	1,02 %
Ulrike Münzer, SPD	1	1,02 %
Uwe Hagen, SPD	1	1,02 %
Monika Conrad, SPD	1	1,02 %
Klaus Heisel, SPD	1	1,02 %
Oskar Friedel, SPD	1	1,02 %
Dieter Söllner, SPD	5	5,10 %
Christian Küster, SPD	1	1,02 %
Marc-André Behrendt, SPD	1	1,02 %
Gerd Semle, SPD	4	4,08 %
Michael Langer, SPD	1	1,02 %
Armin Grötsch, SPD	1	1,02 %
Dr. Dirk Dantz, SPD	1	1,02 %
August Hering, SPD	1	1,02 %
Edgar Töpfer, SPD	1	1,02 %
Ewald Greif, SPD	1	1,02 %
Eugen Reifenscheid, SPD	1	1,02 %
Markus Pusch, SPD	1	1,02 %
Gerhard Schulzki, SPD	6	6,12 %
Dr. rer. nat. Volker Freiherr von Hoyningen-Huene, SPD	1	1,02 %
Peter Geier, SPD	1	1,02 %
Josef Günther, SPD	1	1,02 %
Christiane Berneth, SPD	1	1,02 %

	Anzahl	Prozent
FDP	158	4,94 %
Hans Müller, FDP	7	4,43 %
Stefan Deppisch, FDP	4	2,53 %
Mathias Krönert, FDP	27	17,09 %
Astrid Jung, FDP	8	5,06 %
Bernhard Etzelmüller, FDP	4	2,53 %
Clemens Schneider, FDP	4	2,53 %
Markus Greulich, FDP	4	2,53 %
Chiara Britting, FDP	4	2,53 %
Christian Heinle, FDP	5	3,16 %
Kristina Amendt, FDP	4	2,53 %
Thomas Adamik, FDP	4	2,53 %
Wolfgang Reuchlein, FDP	4	2,53 %
Stefan Köhler, FDP	4	2,53 %
Jan-Felix Beuerlein, FDP	4	2,53 %
Björn Holeschak, FDP	5	3,16 %
Benno Müller, FDP	4	2,53 %
Wolf-Eckhard Walz, FDP	4	2,53 %
Angela Kießling-Fischer, FDP	8	5,06 %
Christoph Müller, FDP	4	2,53 %
Ralf Hopfengart, FDP	4	2,53 %
Marco Koletschka, FDP	2	1,27 %
Alexander Wehr, FDP	2	1,27 %
Andreas Elster, FDP	2	1,27 %
Michael Mörer, FDP	2	1,27 %
Bernhard Achter, FDP	2	1,27 %
Sabine Häring, FDP	3	1,90 %
Helga Lohmann, FDP	2	1,27 %
Lisa Weiß, FDP	3	1,90 %
Christian Friedrich, FDP	2	1,27 %
Stefan Kaupert, FDP	2	1,27 %
Anita Zwinkau, FDP	2	1,27 %
Martin Stadtelmeyer, FDP	2	1,27 %
Heidemarie Wagner, FDP	2	1,27 %
Klaus Feser, FDP	2	1,27 %
Christine Scheler, FDP	2	1,27 %
Sandra Müller-Britting, FDP	2	1,27 %
Ute Enzenberger, FDP	2	1,27 %
Olindo Di Biasi, FDP	2	1,27 %
Bernd Djalek, FDP	2	1,27 %

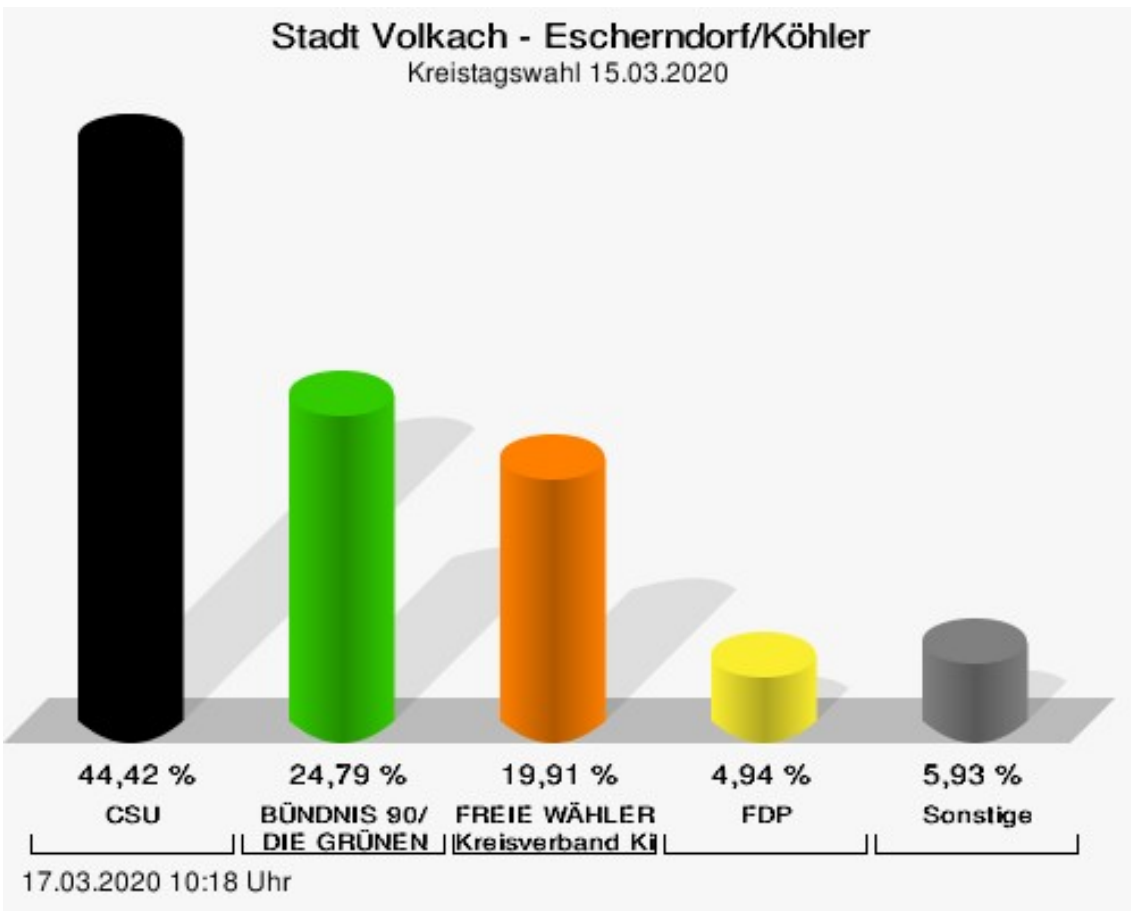
	Anzahl	Prozent
Bernd Enzenberger, FDP	2	1,27 %
FW-FBW	67	2,09 %
Dr. Uwe Pfeiffle, FW-FBW	1	1,49 %
Karl-Dieter Fuchs, FW-FBW	4	5,97 %
Wolfram Beha, FW-FBW	1	1,49 %
Hermann Queck, FW-FBW	1	1,49 %
Simon Haag, FW-FBW	1	1,49 %
Manfred Freitag, FW-FBW	1	1,49 %
Roland Hoh, FW-FBW	1	1,49 %
Joachim Lott, FW-FBW	1	1,49 %
Dietrich Hermann, FW-FBW	1	1,49 %
Daniel Bayer, FW-FBW	1	1,49 %
Christiane Denk, FW-FBW	1	1,49 %
Rudolf Sattes, FW-FBW	1	1,49 %
Stefan Wehr, FW-FBW	1	1,49 %
Dieter Burlein, FW-FBW	1	1,49 %
Willi Hertlein, FW-FBW	1	1,49 %
Alfred Schnabel, FW-FBW	1	1,49 %
Elke Pfeiffle, FW-FBW	1	1,49 %
Marcus Götz, FW-FBW	1	1,49 %
Sabine Fuchs, FW-FBW	1	1,49 %
Dieter Koch, FW-FBW	1	1,49 %
Tobias Volk, FW-FBW	1	1,49 %
Steven Haass, FW-FBW	1	1,49 %
Frank Schmitt, FW-FBW	1	1,49 %
David Haass, FW-FBW	1	1,49 %
Otto Volk, FW-FBW	1	1,49 %
Evi Luckert, FW-FBW	1	1,49 %
Max Spiegel, FW-FBW	1	1,49 %
Stefan Schweser, FW-FBW	1	1,49 %
Christoph Hofmann, FW-FBW	1	1,49 %
Peter Enck, FW-FBW	1	1,49 %
Uwe Graßl, FW-FBW	1	1,49 %
Jasmin Sattes, FW-FBW	1	1,49 %
Sabine Schenkel-Drenkard, FW-FBW	1	1,49 %
Lutz Heyne, FW-FBW	1	1,49 %
Gerd Heiser, FW-FBW	1	1,49 %
Romana Wahner, FW-FBW	1	1,49 %
Niklas Brehm, FW-FBW	4	5,97 %

	Anzahl	Prozent
Michael Herbig, FW-FBW	1	1,49 %
Johannes Luckert, FW-FBW	4	5,97 %
Ralph Hofmann, FW-FBW	1	1,49 %
Rolf Wenkheimer, FW-FBW	1	1,49 %
Friedrich Haag, FW-FBW	4	5,97 %
Helga Brand, FW-FBW	1	1,49 %
Utta Poch, FW-FBW	1	1,49 %
Christian Töpfer, FW-FBW	1	1,49 %
Thorsten Dennerlein, FW-FBW	1	1,49 %
Karin Kohles, FW-FBW	1	1,49 %
Monika Hirsch-Günther, FW-FBW	1	1,49 %
Andreas Fuchs, FW-FBW	1	1,49 %
Dr. Bertram Poch, FW-FBW	1	1,49 %
Dagmar Ludwig, FW-FBW	1	1,49 %
Günther Kohles, FW-FBW	1	1,49 %
Markus Pallingen, FW-FBW	1	1,49 %
Christian Oppel, FW-FBW	1	1,49 %
Klaus Rügamer, FW-FBW	0	0,00 %
Frank Hoh, FW-FBW	0	0,00 %
Gertrud Katzenberger, FW-FBW	0	0,00 %
Alfred Sattes, FW-FBW	1	1,49 %
Manuela Hofmann, FW-FBW	0	0,00 %
Georg Wittmann, FW-FBW	0	0,00 %
UsW	0	0,00 %
Siegfried Müller, UsW	0	---
Werner May, UsW	0	---
Manfred Marstaller, UsW	0	---
Manuel Müller, UsW	0	---
Hermann Pfannes, UsW	0	---
Rolf Ferenczy, UsW	0	---
Heidi Hergert, UsW	0	---
Friedrich Lenhart, UsW	0	---
Stefan Grau, UsW	0	---
Bettina Kristinus, UsW	0	---
Christian Müller, UsW	0	---
Werner Hecht, UsW	0	---
Dieter Köberle, UsW	0	---
Dominic Niedermeyer, UsW	0	---
Birte May, UsW	0	---
Michael Dorsch, UsW	0	---

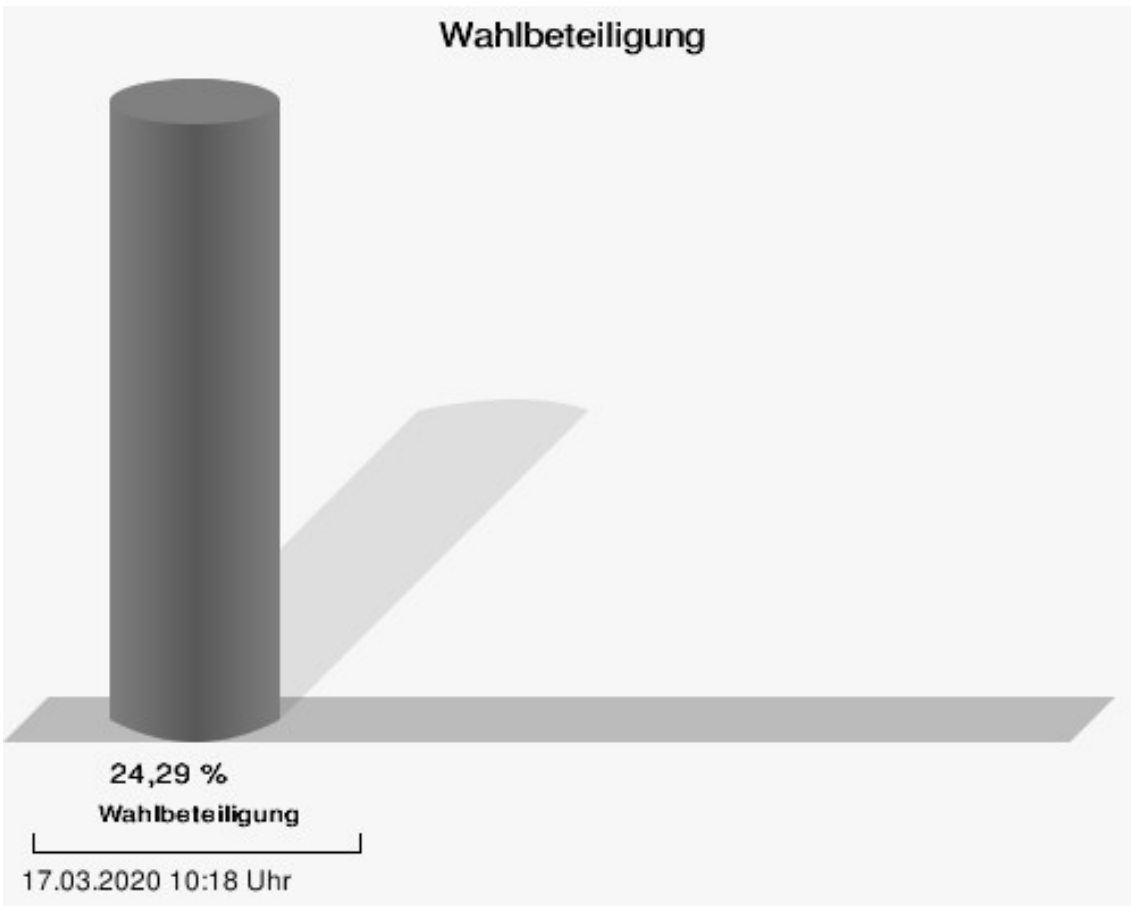
	Anzahl	Prozent
Karl Jeschke, UsW	0	---
Jürgen Niedermeyer, UsW	0	---
Anja Müller-Meister, UsW	0	---
Kurt Lamparter, UsW	0	---
Sandra Pfannes, UsW	0	---
Michael Schmitt, UsW	0	---
Gerd Müller, UsW	0	---
Miroslaw Dragon, UsW	0	---
Elisabeth Müller, UsW	0	---
Reinhard Scherzer, UsW	0	---
ÖDP	0	0,00 %
Reinhard Trump, ÖDP	0	---
Alexander Meier, ÖDP	0	---
Bianca Tröge, ÖDP	0	---
Erich Jakubczyk, ÖDP	0	---
Jens Pauluhn, ÖDP	0	---
Sigrid Dostal, ÖDP	0	---
Ulf Katzenberger, ÖDP	0	---
Hinnerk Vinzent, ÖDP	0	---
Sonja Gekeler-Hölscher, ÖDP	0	---
Annette Prectel, ÖDP	0	---
Matthias Lux, ÖDP	0	---
Margarita Mäder-Schmidt, ÖDP	0	---
Karola Trump, ÖDP	0	---
Herbert Pröstler, ÖDP	0	---
Karoline Mayer-Nuss, ÖDP	0	---
Stephanie Bauer, ÖDP	0	---
Thomas Schneider, ÖDP	0	---
Johannes Feller, ÖDP	0	---
Harald Weber, ÖDP	0	---
Wolfram Soldan, ÖDP	0	---
Hannelore Vinzent, ÖDP	0	---
Stefan Lenzer, ÖDP	0	---
Gottfried Schade, ÖDP	0	---
Petra Hösch, ÖDP	0	---
Silvia Paulus-Hildner, ÖDP	0	---
Martin Tröge, ÖDP	0	---
Marion Katzenberger, ÖDP	0	---
Thomas Abendroth, ÖDP	0	---
Friederike Kolb, ÖDP	0	---

	Anzahl	Prozent
Michael Hildner, ÖDP	0	---
Elke Özdil-Schlichthörlein, ÖDP	0	---
Werner Müller, ÖDP	0	---
Christian Schneider, ÖDP	0	---
Karolin Meier, ÖDP	0	---
Laura Goller, ÖDP	0	---
Christiane Lindörfer, ÖDP	0	---
Martin Günzel, ÖDP	0	---
Fatemeh Mohammadi Motlagh, ÖDP	0	---
Doris Herrmann, ÖDP	0	---
Dariusz Migula, ÖDP	0	---
Andrea McWright-Lapp, ÖDP	0	---
Siegfried Fröhling, ÖDP	0	---
Harald Beck, ÖDP	0	---
Marion Langer, ÖDP	0	---
Bernhard Ziegler, ÖDP	0	---
Alexander Stein, ÖDP	0	---
Elke Dosch, ÖDP	0	---
Brigitte Pauluhn, ÖDP	0	---
BP	1	0,03 %
Uwe Hartmann, BP	0	0,00 %
Sascha Kecke, BP	0	0,00 %
Martin Dirschbacher, BP	0	0,00 %
Aileen Bimmerlein, BP	0	0,00 %
Oliver Hess, BP	0	0,00 %
Oliver Höhn, BP	0	0,00 %
Karl-Heinz Rönninger, BP	0	0,00 %
Birgit Hartmann, BP	0	0,00 %
Günther Riegel, BP	0	0,00 %
Nina Will, BP	0	0,00 %
Ernst Van Huet, BP	0	0,00 %
Volker Skop, BP	0	0,00 %
Rudolf Stadtler, BP	0	0,00 %
Anette Schneider, BP	0	0,00 %
Renate Mey, BP	0	0,00 %
Katharina Paul-Heß, BP	0	0,00 %
Claudia Somorowsky, BP	0	0,00 %
Michaela Kecke, BP	0	0,00 %
Thomas Rodamer, BP	1	100,00 %

	Anzahl	Prozent
Janina Van Huet, BP	0	0,00 %
Ellen Rammig, BP	0	0,00 %
Jürgen Rammig, BP	0	0,00 %
Melissa Rammig, BP	0	0,00 %
Tanja Riegel, BP	0	0,00 %
Sabine Nagel, BP	0	0,00 %
Günter Mey, BP	0	0,00 %
Harald Nagel, BP	0	0,00 %
Hilmar Vogel, BP	0	0,00 %
Sigmar Dönig, BP	0	0,00 %
Laura Lackner, BP	0	0,00 %
André Hofmann, BP	0	0,00 %
Dagmar Kuhn, BP	0	0,00 %
Mark Nagel, BP	0	0,00 %
Tanja Vogel, BP	0	0,00 %
Ingrid Weinmann, BP	0	0,00 %
Manfred Schneider, BP	0	0,00 %
Dominik Pohley, BP	0	0,00 %
Adolf Virnekäs, BP	0	0,00 %
Niklas Barrett, BP	0	0,00 %
Petra Karschti, BP	0	0,00 %
Hans Pötzingler, BP	0	0,00 %
Manuela Grosche, BP	0	0,00 %
Pascal Arenz, BP	0	0,00 %
Lotte Rönninger, BP	0	0,00 %
Ingrid Dünfelder, BP	0	0,00 %
Thomas Karschti, BP	0	0,00 %
Gerlinde Kuhn, BP	0	0,00 %
Silvia Dönig, BP	0	0,00 %
Erwin Draxler, BP	0	0,00 %
Berthold Weinmann, BP	0	0,00 %



CSU = Christlich-Soziale Union in Bayern e.V.
 FREIE WÄHLER/FW-Kreisverband Kitzingen = FREIE WÄHLER/FREIE WÄHLER-Kreisverband Kitzingen
 FDP = Freie Demokratische Partei



Fahr

	Anzahl	Prozent
CSU	1.845	39,29 %
Timo Markert, CSU	47	2,55 %
Barbara Becker, CSU	44	2,38 %
Dr. Otto Hünnerkopf, CSU	51	2,76 %
Gerlinde Martin, CSU	98	5,31 %
Stefan Güntner, CSU	33	1,79 %
Dr. jur. Werner Knaier, CSU	25	1,36 %
Marcel Hannweber, CSU	30	1,63 %
Reinhold Kuhn, CSU	40	2,17 %
Manuela Strohofer, CSU	42	2,28 %
Sabrina Stemplowsky, CSU	25	1,36 %
Ferdinand Fürst zu Castell-Castell, CSU	28	1,52 %
Josef Wächter, CSU	28	1,52 %
Doris Paul, CSU	31	1,68 %
Heiko Bäuerlein, CSU	90	4,88 %
Robert Scheller, CSU	61	3,31 %
Gertrud Schwab, CSU	28	1,52 %
Gerhard Schenkel, CSU	25	1,36 %
Heinz Dorsch, CSU	25	1,36 %
Alfons Saugel, CSU	27	1,46 %
Eva Dinkel, CSU	42	2,28 %
Rainer Ott, CSU	26	1,41 %
Elmar Henke, CSU	80	4,34 %
Dieter Haag, CSU	23	1,25 %
René Schlehr, CSU	23	1,25 %
Tibor Brumme, CSU	23	1,25 %
Erich Hegwein, CSU	23	1,25 %
Thomas Reichert, CSU	26	1,41 %
Sibylle Säger, CSU	36	1,95 %
Bernhard Brückner, CSU	23	1,25 %
Frank Gimperlein, CSU	22	1,19 %
Annemarie Mauer, CSU	26	1,41 %
Marlene Bauer, CSU	23	1,25 %
Simon Rinke, CSU	73	3,96 %
Marion Frischholz, CSU	23	1,25 %
Manfred Kleinschrodt, CSU	24	1,30 %
Ruth Albrecht, CSU	24	1,30 %
Sandra Hannweber, CSU	22	1,19 %

	Anzahl	Prozent
Dr. med. dent. Bent Hanel, CSU	21	1,14 %
Hartmut Stiller, CSU	21	1,14 %
Julia Pfriem, CSU	51	2,76 %
Dr. oen. Uwe Matheus, CSU	21	1,14 %
Heidi Plömpel, CSU	21	1,14 %
Anke Schunk, CSU	21	1,14 %
Peter Riegler, CSU	21	1,14 %
Bernd Lussert, CSU	21	1,14 %
Elisabeth Drescher, CSU	29	1,57 %
Laura Voit, CSU	21	1,14 %
Peter Brandner, CSU	20	1,08 %
Maria Fieber, CSU	20	1,08 %
Fabian Uhl, CSU	20	1,08 %
Lilian Laacke, CSU	20	1,08 %
Manfred Ziegler, CSU	24	1,30 %
Dr. med. Stephan Küntzer, CSU	23	1,25 %
Michael Fackelmann, CSU	20	1,08 %
Ulrike Freifrau von Mauchenheim, gen. Bechtolsheim, CSU	19	1,03 %
Horst Reuther, CSU	21	1,14 %
Peter Sterk, CSU	20	1,08 %
Helma Schug, CSU	17	0,92 %
Daniel Nagl, CSU	17	0,92 %
Jan Götz, CSU	16	0,87 %
GRÜNE	1.189	25,32 %
Angela Hufnagel, GRÜNE	21	1,77 %
Klaus Sanzenbacher, GRÜNE	21	1,77 %
Christa Büttner, GRÜNE	21	1,77 %
Stefan Schwarz, GRÜNE	18	1,51 %
Dr. Gisela Kramer-Grünwald, GRÜNE	22	1,85 %
Andrea Schmidt, GRÜNE	18	1,51 %
Jonas Kruse, GRÜNE	19	1,60 %
Andrea Rauch, GRÜNE	46	3,87 %
Nico Engelbrecht, GRÜNE	35	2,94 %
Andrea Drexelius, GRÜNE	18	1,51 %
Harald Godron, GRÜNE	18	1,51 %
Eva Trapp, GRÜNE	18	1,51 %
Frank Hufnagel, GRÜNE	18	1,51 %
Stefanie Schumacher, GRÜNE	21	1,77 %

	Anzahl	Prozent
Dr. rer. nat. Hans-Martin Hoffmann, GRÜNE	18	1,51 %
Regina Hetterich, GRÜNE	39	3,28 %
Willi Hörrmann, GRÜNE	18	1,51 %
Birgit Zugelder-Hofmann, GRÜNE	24	2,02 %
Herbert Schmidt, GRÜNE	18	1,51 %
Ursula Marpoder, GRÜNE	18	1,51 %
Armin Döpfner, GRÜNE	18	1,51 %
Theresa Sanzenbacher, GRÜNE	18	1,51 %
Peter Laumer, GRÜNE	18	1,51 %
Melanie Stöcklein, GRÜNE	18	1,51 %
Ulrich Drexelius, GRÜNE	18	1,51 %
Sylvia Krüger-Schrauth, GRÜNE	18	1,51 %
Heiner Schmidt, GRÜNE	21	1,77 %
Hajar Noori, GRÜNE	18	1,51 %
Markus Krüger, GRÜNE	18	1,51 %
Xenia Bastert, GRÜNE	18	1,51 %
Thomas Ziegler, GRÜNE	17	1,43 %
Astrid Franssen, GRÜNE	17	1,43 %
Moritz Hornung, GRÜNE	39	3,28 %
Silke Seebeck, GRÜNE	17	1,43 %
Victor Trapp, GRÜNE	20	1,68 %
Waltraud Lutz-Neugebauer, GRÜNE	17	1,43 %
Jens Schellhase, GRÜNE	17	1,43 %
Imelda Weippert, GRÜNE	17	1,43 %
Bernd Zeidler, GRÜNE	17	1,43 %
Elfriede Hahn-Schwind, GRÜNE	17	1,43 %
Jörg Schlüter, GRÜNE	17	1,43 %
Sara Arab, GRÜNE	17	1,43 %
Manfred Erhard, GRÜNE	35	2,94 %
Anna-Lea Beckenbauer, GRÜNE	17	1,43 %
Joachim Neugebauer, GRÜNE	17	1,43 %
Julia Wenner, GRÜNE	17	1,43 %
Artie Gutschera, GRÜNE	17	1,43 %
Gabriele Gauer, GRÜNE	17	1,43 %
Reinhard Schmid, GRÜNE	19	1,60 %
Julia Gilfert, GRÜNE	18	1,51 %
Peter Bieber, GRÜNE	17	1,43 %
Anna Mebs, GRÜNE	17	1,43 %
Liam Franssen, GRÜNE	17	1,43 %

	Anzahl	Prozent
Heidelinde Kruckow, GRÜNE	17	1,43 %
Dieter Then, GRÜNE	17	1,43 %
Christine Seynstahl, GRÜNE	17	1,43 %
Conny Gutschera, GRÜNE	16	1,35 %
Petra Godron, GRÜNE	18	1,51 %
Hans-Georg Plate, GRÜNE	19	1,60 %
Rita Gryzla, GRÜNE	16	1,35 %
FREIE WÄHLER/FW-Kreisverband Kitzingen	652	13,88 %
Tamara Bischof, FREIE WÄHLER/FW-Kreisverband Kitzingen	37	5,67 %
Josef Mend, FREIE WÄHLER/FW-Kreisverband Kitzingen	17	2,61 %
Stefan Wolbert, FREIE WÄHLER/FW-Kreisverband Kitzingen	8	1,23 %
Dr. med. Susanne Knof, FREIE WÄHLER/FW-Kreisverband Kitzingen	5	0,77 %
Udo Gebert, FREIE WÄHLER/FW-Kreisverband Kitzingen	70	10,74 %
Dr. Roland Hardörfer, FREIE WÄHLER/FW-Kreisverband Kitzingen	5	0,77 %
Heinrich Wörner, FREIE WÄHLER/FW-Kreisverband Kitzingen	5	0,77 %
Volker Schmitt, FREIE WÄHLER/FW-Kreisverband Kitzingen	8	1,23 %
Guido Braun, FREIE WÄHLER/FW-Kreisverband Kitzingen	48	7,36 %
Dieter Lenzer, FREIE WÄHLER/FW-Kreisverband Kitzingen	5	0,77 %
Ernst Nickel, FREIE WÄHLER/FW-Kreisverband Kitzingen	5	0,77 %
Sabrina Bischof, FREIE WÄHLER/FW-Kreisverband Kitzingen	6	0,92 %
Ingrid Reifenscheid-Eckert, FREIE WÄHLER/FW-Kreisverband Kitzingen	8	1,23 %
Gerlinde Stier, FREIE WÄHLER/FW-Kreisverband Kitzingen	5	0,77 %
Herbert Volkamer, FREIE WÄHLER/FW-Kreisverband Kitzingen	14	2,15 %
Eckhard Himmel, FREIE WÄHLER/FW-Kreisverband Kitzingen	8	1,23 %
Herbert Biebelriether, FREIE WÄHLER/FW-Kreisverband Kitzingen	5	0,77 %

	Anzahl	Prozent
Peter Kraus, FREIE WÄHLER/FW-Kreisverband Kitzingen	5	0,77 %
Carolin Meyer, FREIE WÄHLER/FW-Kreisverband Kitzingen	5	0,77 %
Matthias Bielek, FREIE WÄHLER/FW-Kreisverband Kitzingen	7	1,07 %
Peter Kornell, FREIE WÄHLER/FW-Kreisverband Kitzingen	59	9,05 %
Paul Streng, FREIE WÄHLER/FW-Kreisverband Kitzingen	22	3,37 %
Lothar Nagel, FREIE WÄHLER/FW-Kreisverband Kitzingen	5	0,77 %
Johanna Sendner, FREIE WÄHLER/FW-Kreisverband Kitzingen	5	0,77 %
Frank Stierhof, FREIE WÄHLER/FW-Kreisverband Kitzingen	5	0,77 %
Rudolf Schaller, FREIE WÄHLER/FW-Kreisverband Kitzingen	4	0,61 %
Gerhard Ackermann, FREIE WÄHLER/FW-Kreisverband Kitzingen	4	0,61 %
Peter Eschenbacher, FREIE WÄHLER/FW-Kreisverband Kitzingen	4	0,61 %
Konrad Mittenzwei, FREIE WÄHLER/FW-Kreisverband Kitzingen	4	0,61 %
Ulrich Falk, FREIE WÄHLER/FW-Kreisverband Kitzingen	4	0,61 %
August Hopf, FREIE WÄHLER/FW-Kreisverband Kitzingen	4	0,61 %
Cengiz Zarbo, FREIE WÄHLER/FW-Kreisverband Kitzingen	24	3,68 %
Dirk Albrecht, FREIE WÄHLER/FW-Kreisverband Kitzingen	4	0,61 %
Winfried Weidt, FREIE WÄHLER/FW-Kreisverband Kitzingen	4	0,61 %
Anja Hirt, FREIE WÄHLER/FW-Kreisverband Kitzingen	34	5,21 %
Simone Thomalla-Ossenkemper, FREIE WÄHLER/FW-Kreisverband Kitzingen	4	0,61 %
Rudolf Donath, FREIE WÄHLER/FW-Kreisverband Kitzingen	4	0,61 %
Helmut Schleyer, FREIE WÄHLER/FW-Kreisverband Kitzingen	4	0,61 %
Siegfried Hummel, FREIE WÄHLER/FW-Kreisverband Kitzingen	4	0,61 %

	Anzahl	Prozent
Eva-Sophia Rückel, FREIE WÄHLER/FW-Kreisverband Kitzingen	4	0,61 %
Wolfgang Brosche, FREIE WÄHLER/FW-Kreisverband Kitzingen	7	1,07 %
Gustav Tasch, FREIE WÄHLER/FW-Kreisverband Kitzingen	4	0,61 %
Andrea Pfannes, FREIE WÄHLER/FW-Kreisverband Kitzingen	4	0,61 %
Manuela Jamm, FREIE WÄHLER/FW-Kreisverband Kitzingen	4	0,61 %
Carolin Wegmann, FREIE WÄHLER/FW-Kreisverband Kitzingen	4	0,61 %
Klaus Heinrich, FREIE WÄHLER/FW-Kreisverband Kitzingen	8	1,23 %
Thomas Grimmer, FREIE WÄHLER/FW-Kreisverband Kitzingen	4	0,61 %
Rouven Lewandowski, FREIE WÄHLER/FW-Kreisverband Kitzingen	4	0,61 %
Ralf Trump, FREIE WÄHLER/FW-Kreisverband Kitzingen	4	0,61 %
Dr. Heinfried Hahn, FREIE WÄHLER/FW-Kreisverband Kitzingen	4	0,61 %
Heinrich Stier, FREIE WÄHLER/FW-Kreisverband Kitzingen	5	0,77 %
Herbert Holzapfel, FREIE WÄHLER/FW-Kreisverband Kitzingen	5	0,77 %
Nina Sahlmüller, FREIE WÄHLER/FW-Kreisverband Kitzingen	5	0,77 %
Felix Wallström, FREIE WÄHLER/FW-Kreisverband Kitzingen	21	3,22 %
Friedrich Düll, FREIE WÄHLER/FW-Kreisverband Kitzingen	23	3,53 %
Robert Menz, FREIE WÄHLER/FW-Kreisverband Kitzingen	32	4,91 %
Thomas Pauli, FREIE WÄHLER/FW-Kreisverband Kitzingen	20	3,07 %
Hans Brummer, FREIE WÄHLER/FW-Kreisverband Kitzingen	4	0,61 %
Peggy Knauer, FREIE WÄHLER/FW-Kreisverband Kitzingen	4	0,61 %
Hilar Burkard, FREIE WÄHLER/FW-Kreisverband Kitzingen	4	0,61 %
AfD	7	0,15 %
Andrea Klingen, AfD	0	0,00 %
Christian Klingen, AfD	0	0,00 %
Stefan Doliwa, AfD	0	0,00 %

	Anzahl	Prozent
Alfred Ackermann, AfD	0	0,00 %
Lars Goldbach, AfD	3	42,86 %
Marlis Ceslok, AfD	0	0,00 %
Gerda Reisberg, AfD	0	0,00 %
Hannelore Postel, AfD	0	0,00 %
Markus Klingen, AfD	0	0,00 %
Marius Jaekel, AfD	0	0,00 %
Karin Zesar, AfD	0	0,00 %
Marion Kirstein, AfD	0	0,00 %
Dr. med. Bernhard Sturn, AfD	0	0,00 %
Siegfried Postel, AfD	0	0,00 %
Heinz Ackermann, AfD	0	0,00 %
Ruth Doliwa, AfD	0	0,00 %
Daniela Strobel-Langenhan, AfD	0	0,00 %
Claudia Idselis, AfD	0	0,00 %
Detlef Idselis, AfD	0	0,00 %
Diana Ulm, AfD	4	57,14 %
SPD	467	9,94 %
Eva-Maria Weimann, SPD	7	1,50 %
Heinz Galuschka, SPD	6	1,28 %
Astrid Glos, SPD	6	1,28 %
Robert Finster, SPD	15	3,21 %
Margit Hofmann, SPD	29	6,21 %
Dr. med. Jürgen Kößler, SPD	9	1,93 %
Martina Sagstetter, SPD	6	1,28 %
Manfred Paul, SPD	6	1,28 %
Annabell Röhner, SPD	6	1,28 %
Maurice Then, SPD	6	1,28 %
Uta Wandera, SPD	6	1,28 %
Otto Kolesch, SPD	6	1,28 %
Ute Freibott, SPD	31	6,64 %
Marcus Hegwein, SPD	6	1,28 %
Dr. Marlies Thein, SPD	6	1,28 %
Gerald Möhrlein, SPD	6	1,28 %
Dr. med. Brigitte Endres-Paul, SPD	6	1,28 %
Harald Kopp, SPD	6	1,28 %
Barbara Hügelschäffer, SPD	6	1,28 %
Bernd Moser, SPD	12	2,57 %
Elvira Kahnt, SPD	6	1,28 %

	Anzahl	Prozent
Oskar Münzer, SPD	6	1,28 %
Dr. Margarete Klein-Pfeuffer, SPD	6	1,28 %
Dr. Wolfgang Patzwahl, SPD	6	1,28 %
Anja Bachmann, SPD	6	1,28 %
Klaus Hoffmann, SPD	12	2,57 %
Barbara Nikola-Bier, SPD	26	5,57 %
Gerhard Heß, SPD	6	1,28 %
Rosa Semle, SPD	16	3,43 %
Gerhard Uhl, SPD	6	1,28 %
Marianne Greif, SPD	5	1,07 %
Stefan Söllner, SPD	9	1,93 %
Helen Freifrau von Hoyningen-Huene, SPD	5	1,07 %
Hans-Dieter Kern, SPD	5	1,07 %
Ursula Uhl, SPD	5	1,07 %
Dietmar Schuler, SPD	5	1,07 %
Doris Eckstein, SPD	5	1,07 %
Othmar Röhner, SPD	5	1,07 %
Ulrike Münzer, SPD	5	1,07 %
Uwe Hagen, SPD	5	1,07 %
Monika Conrad, SPD	5	1,07 %
Klaus Heisel, SPD	5	1,07 %
Oskar Friedel, SPD	5	1,07 %
Dieter Söllner, SPD	17	3,64 %
Christian Küster, SPD	5	1,07 %
Marc-André Behrendt, SPD	5	1,07 %
Gerd Semle, SPD	15	3,21 %
Michael Langer, SPD	6	1,28 %
Armin Grötsch, SPD	5	1,07 %
Dr. Dirk Dantz, SPD	5	1,07 %
August Hering, SPD	5	1,07 %
Edgar Töpfer, SPD	5	1,07 %
Ewald Greif, SPD	5	1,07 %
Eugen Reifenscheid, SPD	5	1,07 %
Markus Pusch, SPD	5	1,07 %
Gerhard Schulzki, SPD	12	2,57 %
Dr. rer. nat. Volker Freiherr von Hoyningen-Huene, SPD	5	1,07 %
Peter Geier, SPD	5	1,07 %
Josef Günther, SPD	5	1,07 %
Christiane Berneth, SPD	5	1,07 %

	Anzahl	Prozent
FDP	228	4,86 %
Hans Müller, FDP	6	2,63 %
Stefan Deppisch, FDP	6	2,63 %
Mathias Krönert, FDP	26	11,40 %
Astrid Jung, FDP	14	6,14 %
Bernhard Etzel Müller, FDP	6	2,63 %
Clemens Schneider, FDP	6	2,63 %
Markus Greulich, FDP	6	2,63 %
Chiara Britting, FDP	6	2,63 %
Christian Heinle, FDP	11	4,82 %
Kristina Amendt, FDP	6	2,63 %
Thomas Adamik, FDP	6	2,63 %
Wolfgang Reuchlein, FDP	6	2,63 %
Stefan Köhler, FDP	6	2,63 %
Jan-Felix Beuerlein, FDP	11	4,82 %
Björn Holeschak, FDP	6	2,63 %
Benno Müller, FDP	6	2,63 %
Wolf-Eckhard Walz, FDP	6	2,63 %
Angela Kießling-Fischer, FDP	8	3,51 %
Christoph Müller, FDP	6	2,63 %
Ralf Hopfengart, FDP	7	3,07 %
Marco Koletschka, FDP	3	1,32 %
Alexander Wehr, FDP	3	1,32 %
Andreas Elster, FDP	3	1,32 %
Michael Mörer, FDP	3	1,32 %
Bernhard Achter, FDP	3	1,32 %
Sabine Häring, FDP	7	3,07 %
Helga Lohmann, FDP	4	1,75 %
Lisa Weiß, FDP	4	1,75 %
Christian Friedrich, FDP	3	1,32 %
Stefan Kaupert, FDP	3	1,32 %
Anita Zwinkau, FDP	3	1,32 %
Martin Stadtelmeyer, FDP	3	1,32 %
Heidemarie Wagner, FDP	3	1,32 %
Klaus Feser, FDP	3	1,32 %
Christine Scheler, FDP	4	1,75 %
Sandra Müller-Britting, FDP	3	1,32 %
Ute Enzenberger, FDP	3	1,32 %
Olindo Di Biasi, FDP	2	0,88 %
Bernd Djalek, FDP	6	2,63 %

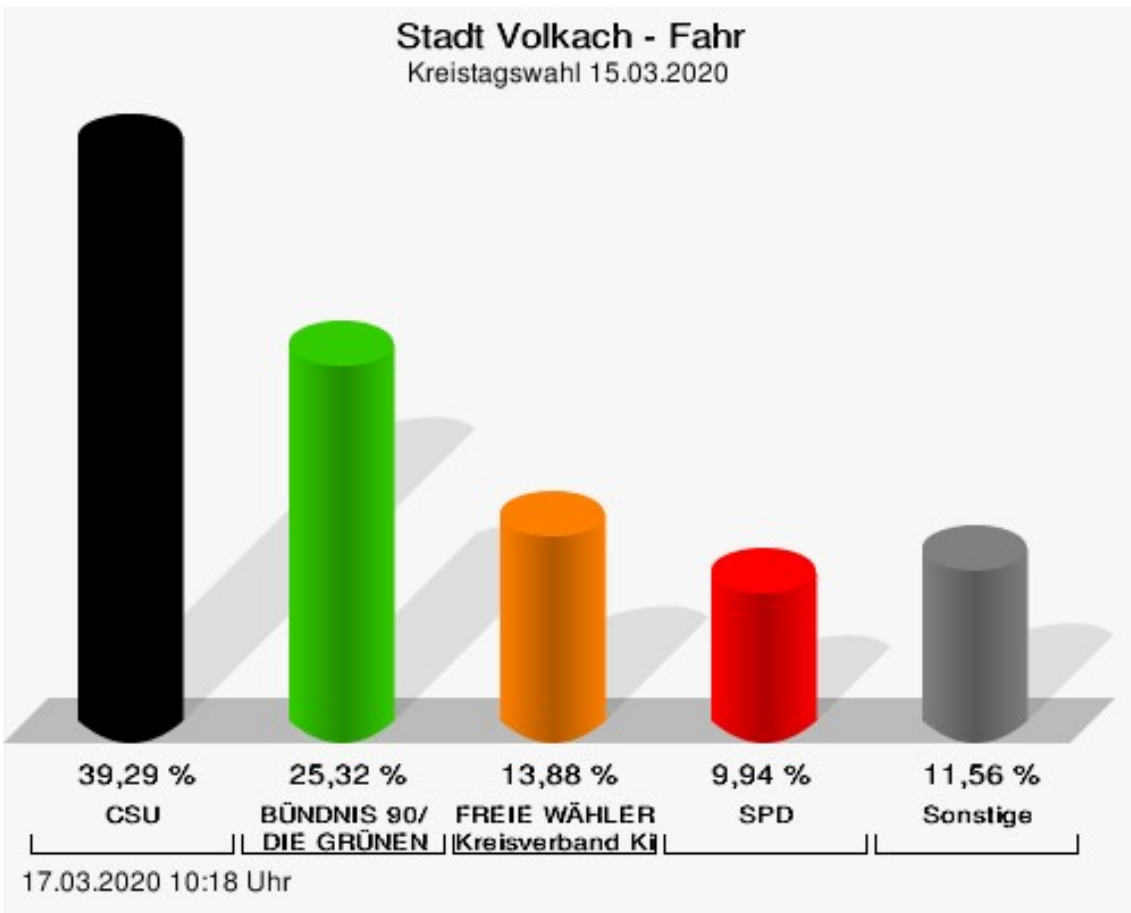
	Anzahl	Prozent
Bernd Enzenberger, FDP	1	0,44 %
FW-FBW	27	0,57 %
Dr. Uwe Pfeiffle, FW-FBW	3	11,11 %
Karl-Dieter Fuchs, FW-FBW	3	11,11 %
Wolfram Beha, FW-FBW	0	0,00 %
Hermann Queck, FW-FBW	4	14,81 %
Simon Haag, FW-FBW	0	0,00 %
Manfred Freitag, FW-FBW	0	0,00 %
Roland Hoh, FW-FBW	0	0,00 %
Joachim Lott, FW-FBW	1	3,70 %
Dietrich Hermann, FW-FBW	4	14,81 %
Daniel Bayer, FW-FBW	0	0,00 %
Christiane Denk, FW-FBW	1	3,70 %
Rudolf Sattes, FW-FBW	3	11,11 %
Stefan Wehr, FW-FBW	0	0,00 %
Dieter Burlein, FW-FBW	1	3,70 %
Willi Hertlein, FW-FBW	0	0,00 %
Alfred Schnabel, FW-FBW	0	0,00 %
Elke Pfeiffle, FW-FBW	0	0,00 %
Marcus Götz, FW-FBW	0	0,00 %
Sabine Fuchs, FW-FBW	0	0,00 %
Dieter Koch, FW-FBW	0	0,00 %
Tobias Volk, FW-FBW	1	3,70 %
Steven Haass, FW-FBW	0	0,00 %
Frank Schmitt, FW-FBW	1	3,70 %
David Haass, FW-FBW	0	0,00 %
Otto Volk, FW-FBW	0	0,00 %
Evi Luckert, FW-FBW	1	3,70 %
Max Spiegel, FW-FBW	0	0,00 %
Stefan Schweser, FW-FBW	0	0,00 %
Christoph Hofmann, FW-FBW	0	0,00 %
Peter Enck, FW-FBW	0	0,00 %
Uwe Graßl, FW-FBW	1	3,70 %
Jasmin Sattes, FW-FBW	0	0,00 %
Sabine Schenkel-Drenkard, FW-FBW	0	0,00 %
Lutz Heyne, FW-FBW	0	0,00 %
Gerd Heiser, FW-FBW	0	0,00 %
Romana Wahner, FW-FBW	0	0,00 %
Niklas Brehm, FW-FBW	1	3,70 %

	Anzahl	Prozent
Michael Herbig, FW-FBW	1	3,70 %
Johannes Luckert, FW-FBW	1	3,70 %
Ralph Hofmann, FW-FBW	0	0,00 %
Rolf Wenkheimer, FW-FBW	0	0,00 %
Friedrich Haag, FW-FBW	0	0,00 %
Helga Brand, FW-FBW	0	0,00 %
Utta Poch, FW-FBW	0	0,00 %
Christian Töpfer, FW-FBW	0	0,00 %
Thorsten Dennerlein, FW-FBW	0	0,00 %
Karin Kohles, FW-FBW	0	0,00 %
Monika Hirsch-Günther, FW-FBW	0	0,00 %
Andreas Fuchs, FW-FBW	0	0,00 %
Dr. Bertram Poch, FW-FBW	0	0,00 %
Dagmar Ludwig, FW-FBW	0	0,00 %
Günther Kohles, FW-FBW	0	0,00 %
Markus Pallingen, FW-FBW	0	0,00 %
Christian Oppel, FW-FBW	0	0,00 %
Klaus Rügamer, FW-FBW	0	0,00 %
Frank Hoh, FW-FBW	0	0,00 %
Gertrud Katzenberger, FW-FBW	0	0,00 %
Alfred Sattes, FW-FBW	0	0,00 %
Manuela Hofmann, FW-FBW	0	0,00 %
Georg Wittmann, FW-FBW	0	0,00 %
UsW	115	2,45 %
Siegfried Müller, UsW	12	10,43 %
Werner May, UsW	6	5,22 %
Manfred Marstaller, UsW	6	5,22 %
Manuel Müller, UsW	6	5,22 %
Hermann Pfannes, UsW	6	5,22 %
Rolf Ferenczy, UsW	6	5,22 %
Heidi Hergert, UsW	6	5,22 %
Friedrich Lenhart, UsW	6	5,22 %
Stefan Grau, UsW	4	3,48 %
Bettina Kristinus, UsW	4	3,48 %
Christian Müller, UsW	4	3,48 %
Werner Hecht, UsW	4	3,48 %
Dieter Köberle, UsW	4	3,48 %
Dominic Niedermeyer, UsW	4	3,48 %
Birte May, UsW	7	6,09 %
Michael Dorsch, UsW	4	3,48 %

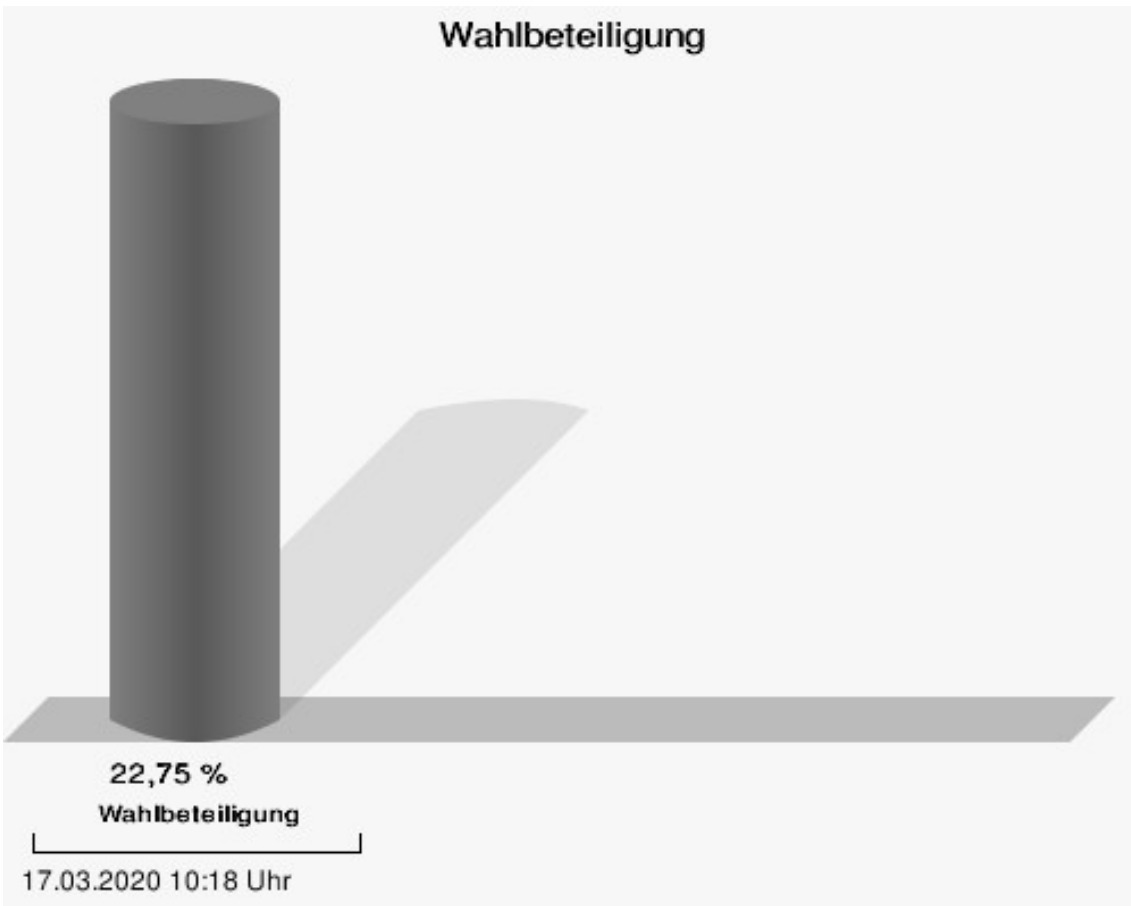
	Anzahl	Prozent
Karl Jeschke, UsW	4	3,48 %
Jürgen Niedermeyer, UsW	4	3,48 %
Anja Müller-Meister, UsW	4	3,48 %
Kurt Lamparter, UsW	4	3,48 %
Sandra Pfannes, UsW	2	1,74 %
Michael Schmitt, UsW	2	1,74 %
Gerd Müller, UsW	2	1,74 %
Miroslaw Dragon, UsW	2	1,74 %
Elisabeth Müller, UsW	2	1,74 %
Reinhard Scherzer, UsW	0	0,00 %
ÖDP	104	2,21 %
Reinhard Trump, ÖDP	4	3,85 %
Alexander Meier, ÖDP	4	3,85 %
Bianca Tröge, ÖDP	4	3,85 %
Erich Jakubczyk, ÖDP	4	3,85 %
Jens Pauluhn, ÖDP	4	3,85 %
Sigrid Dostal, ÖDP	4	3,85 %
Ulf Katzenberger, ÖDP	4	3,85 %
Hinnerk Vinzent, ÖDP	4	3,85 %
Sonja Gekeler-Hölscher, ÖDP	4	3,85 %
Annette Prectel, ÖDP	4	3,85 %
Matthias Lux, ÖDP	2	1,92 %
Margarita Mäder-Schmidt, ÖDP	2	1,92 %
Karola Trump, ÖDP	2	1,92 %
Herbert Pröstler, ÖDP	2	1,92 %
Karoline Mayer-Nuss, ÖDP	2	1,92 %
Stephanie Bauer, ÖDP	2	1,92 %
Thomas Schneider, ÖDP	2	1,92 %
Johannes Feller, ÖDP	3	2,88 %
Harald Weber, ÖDP	2	1,92 %
Wolfram Soldan, ÖDP	2	1,92 %
Hannelore Vinzent, ÖDP	2	1,92 %
Stefan Lenzer, ÖDP	2	1,92 %
Gottfried Schade, ÖDP	2	1,92 %
Petra Hösch, ÖDP	2	1,92 %
Silvia Paulus-Hildner, ÖDP	2	1,92 %
Martin Tröge, ÖDP	2	1,92 %
Marion Katzenberger, ÖDP	2	1,92 %
Thomas Abendroth, ÖDP	2	1,92 %
Friederike Kolb, ÖDP	2	1,92 %

	Anzahl	Prozent
Michael Hildner, ÖDP	2	1,92 %
Elke Özdil-Schlichthörlein, ÖDP	2	1,92 %
Werner Müller, ÖDP	2	1,92 %
Christian Schneider, ÖDP	2	1,92 %
Karolin Meier, ÖDP	2	1,92 %
Laura Goller, ÖDP	2	1,92 %
Christiane Lindörfer, ÖDP	1	0,96 %
Martin Günzel, ÖDP	1	0,96 %
Fatemeh Mohammadi Motlagh, ÖDP	1	0,96 %
Doris Herrmann, ÖDP	1	0,96 %
Dariusz Migula, ÖDP	1	0,96 %
Andrea McWright-Lapp, ÖDP	1	0,96 %
Siegfried Fröhling, ÖDP	1	0,96 %
Harald Beck, ÖDP	1	0,96 %
Marion Langer, ÖDP	1	0,96 %
Bernhard Ziegler, ÖDP	1	0,96 %
Alexander Stein, ÖDP	1	0,96 %
Elke Dosch, ÖDP	1	0,96 %
Brigitte Pauluhn, ÖDP	1	0,96 %
BP	62	1,32 %
Uwe Hartmann, BP	3	4,84 %
Sascha Kecke, BP	2	3,23 %
Martin Dirschbacher, BP	2	3,23 %
Aileen Bimmerlein, BP	2	3,23 %
Oliver Hess, BP	2	3,23 %
Oliver Höhn, BP	2	3,23 %
Karl-Heinz Rönninger, BP	2	3,23 %
Birgit Hartmann, BP	2	3,23 %
Günther Riegel, BP	2	3,23 %
Nina Will, BP	1	1,61 %
Ernst Van Huet, BP	1	1,61 %
Volker Skop, BP	1	1,61 %
Rudolf Stadtler, BP	1	1,61 %
Anette Schneider, BP	1	1,61 %
Renate Mey, BP	1	1,61 %
Katharina Paul-Heß, BP	1	1,61 %
Claudia Somorowsky, BP	1	1,61 %
Michaela Kecke, BP	1	1,61 %
Thomas Rodamer, BP	1	1,61 %

	Anzahl	Prozent
Janina Van Huet, BP	1	1,61 %
Ellen Rammig, BP	1	1,61 %
Jürgen Rammig, BP	1	1,61 %
Melissa Rammig, BP	1	1,61 %
Tanja Riegel, BP	1	1,61 %
Sabine Nagel, BP	1	1,61 %
Günter Mey, BP	1	1,61 %
Harald Nagel, BP	2	3,23 %
Hilmar Vogel, BP	1	1,61 %
Sigmar Dönig, BP	1	1,61 %
Laura Lackner, BP	1	1,61 %
André Hofmann, BP	1	1,61 %
Dagmar Kuhn, BP	1	1,61 %
Mark Nagel, BP	1	1,61 %
Tanja Vogel, BP	1	1,61 %
Ingrid Weinmann, BP	1	1,61 %
Manfred Schneider, BP	1	1,61 %
Dominik Pohley, BP	1	1,61 %
Adolf Virnekäs, BP	1	1,61 %
Niklas Barrett, BP	1	1,61 %
Petra Karschti, BP	1	1,61 %
Hans Pötzingler, BP	1	1,61 %
Manuela Grosche, BP	1	1,61 %
Pascal Arenz, BP	1	1,61 %
Lotte Rönninger, BP	1	1,61 %
Ingrid Dünfelder, BP	2	3,23 %
Thomas Karschti, BP	1	1,61 %
Gerlinde Kuhn, BP	1	1,61 %
Silvia Dönig, BP	1	1,61 %
Erwin Draxler, BP	1	1,61 %
Berthold Weinmann, BP	1	1,61 %



CSU = Christlich-Soziale Union in Bayern e.V.
 FREIE WÄHLER/FW-Kreisverband Kitzingen = FREIE WÄHLER/FREIE WÄHLER-Kreisverband Kitzingen
 SPD = Sozialdemokratische Partei Deutschlands



Gaibach

	Anzahl	Prozent
CSU	1.794	43,30 %
Timo Markert, CSU	38	2,12 %
Barbara Becker, CSU	53	2,95 %
Dr. Otto Hünnerkopf, CSU	38	2,12 %
Gerlinde Martin, CSU	73	4,07 %
Stefan Güntner, CSU	34	1,90 %
Dr. jur. Werner Knaier, CSU	35	1,95 %
Marcel Hannweber, CSU	33	1,84 %
Reinhold Kuhn, CSU	26	1,45 %
Manuela Strohofer, CSU	45	2,51 %
Sabrina Stemplowsky, CSU	32	1,78 %
Ferdinand Fürst zu Castell-Castell, CSU	39	2,17 %
Josef Wächter, CSU	42	2,34 %
Doris Paul, CSU	30	1,67 %
Heiko Bäuerlein, CSU	69	3,85 %
Robert Scheller, CSU	51	2,84 %
Gertrud Schwab, CSU	43	2,40 %
Gerhard Schenkel, CSU	26	1,45 %
Heinz Dorsch, CSU	26	1,45 %
Alfons Saugel, CSU	28	1,56 %
Eva Dinkel, CSU	37	2,06 %
Rainer Ott, CSU	29	1,62 %
Elmar Henke, CSU	49	2,73 %
Dieter Haag, CSU	35	1,95 %
René Schlehr, CSU	29	1,62 %
Tibor Brumme, CSU	28	1,56 %
Erich Hegwein, CSU	26	1,45 %
Thomas Reichert, CSU	26	1,45 %
Sibylle Säger, CSU	31	1,73 %
Bernhard Brückner, CSU	25	1,39 %
Frank Gimperlein, CSU	33	1,84 %
Annemarie Mauer, CSU	24	1,34 %
Marlene Bauer, CSU	24	1,34 %
Simon Rinke, CSU	36	2,01 %
Marion Frischholz, CSU	24	1,34 %
Manfred Kleinschrodt, CSU	24	1,34 %
Ruth Albrecht, CSU	24	1,34 %
Sandra Hannweber, CSU	23	1,28 %

	Anzahl	Prozent
Dr. med. dent. Bent Hanel, CSU	23	1,28 %
Hartmut Stiller, CSU	23	1,28 %
Julia Pfriem, CSU	29	1,62 %
Dr. oen. Uwe Matheus, CSU	26	1,45 %
Heidi Plömpel, CSU	23	1,28 %
Anke Schunk, CSU	23	1,28 %
Peter Riegler, CSU	24	1,34 %
Bernd Lussert, CSU	25	1,39 %
Elisabeth Drescher, CSU	25	1,39 %
Laura Voit, CSU	21	1,17 %
Peter Brandner, CSU	21	1,17 %
Maria Fieber, CSU	21	1,17 %
Fabian Uhl, CSU	21	1,17 %
Lilian Laacke, CSU	21	1,17 %
Manfred Ziegler, CSU	27	1,51 %
Dr. med. Stephan Küntzer, CSU	25	1,39 %
Michael Fackelmann, CSU	19	1,06 %
Ulrike Freifrau von Mauchenheim, gen. Bechtolsheim, CSU	23	1,28 %
Horst Reuther, CSU	20	1,11 %
Peter Sterk, CSU	17	0,95 %
Helma Schug, CSU	17	0,95 %
Daniel Nagl, CSU	16	0,89 %
Jan Götz, CSU	16	0,89 %
GRÜNE	821	19,82 %
Angela Hufnagel, GRÜNE	16	1,95 %
Klaus Sanzenbacher, GRÜNE	13	1,58 %
Christa Büttner, GRÜNE	16	1,95 %
Stefan Schwarz, GRÜNE	16	1,95 %
Dr. Gisela Kramer-Grünwald, GRÜNE	19	2,31 %
Andrea Schmidt, GRÜNE	13	1,58 %
Jonas Kruse, GRÜNE	13	1,58 %
Andrea Rauch, GRÜNE	25	3,05 %
Nico Engelbrecht, GRÜNE	16	1,95 %
Andrea Drexelius, GRÜNE	16	1,95 %
Harald Godron, GRÜNE	16	1,95 %
Eva Trapp, GRÜNE	13	1,58 %
Frank Hufnagel, GRÜNE	13	1,58 %
Stefanie Schumacher, GRÜNE	19	2,31 %

	Anzahl	Prozent
Dr. rer. nat. Hans-Martin Hoffmann, GRÜNE	13	1,58 %
Regina Hetterich, GRÜNE	16	1,95 %
Willi Hörrmann, GRÜNE	13	1,58 %
Birgit Zugelder-Hofmann, GRÜNE	13	1,58 %
Herbert Schmidt, GRÜNE	13	1,58 %
Ursula Marpoder, GRÜNE	13	1,58 %
Armin Döpfner, GRÜNE	13	1,58 %
Theresa Sanzenbacher, GRÜNE	13	1,58 %
Peter Laumer, GRÜNE	13	1,58 %
Melanie Stöcklein, GRÜNE	13	1,58 %
Ulrich Drexelius, GRÜNE	13	1,58 %
Sylvia Krüger-Schrauth, GRÜNE	13	1,58 %
Heiner Schmidt, GRÜNE	13	1,58 %
Hajar Noori, GRÜNE	13	1,58 %
Markus Krüger, GRÜNE	13	1,58 %
Xenia Bastert, GRÜNE	13	1,58 %
Thomas Ziegler, GRÜNE	13	1,58 %
Astrid Franssen, GRÜNE	13	1,58 %
Moritz Hornung, GRÜNE	13	1,58 %
Silke Seebeck, GRÜNE	13	1,58 %
Victor Trapp, GRÜNE	13	1,58 %
Waltraud Lutz-Neugebauer, GRÜNE	13	1,58 %
Jens Schellhase, GRÜNE	13	1,58 %
Imelda Weippert, GRÜNE	13	1,58 %
Bernd Zeidler, GRÜNE	13	1,58 %
Elfriede Hahn-Schwind, GRÜNE	13	1,58 %
Jörg Schlüter, GRÜNE	13	1,58 %
Sara Arab, GRÜNE	13	1,58 %
Manfred Erhard, GRÜNE	16	1,95 %
Anna-Lea Beckenbauer, GRÜNE	13	1,58 %
Joachim Neugebauer, GRÜNE	13	1,58 %
Julia Wenner, GRÜNE	16	1,95 %
Artie Gutschera, GRÜNE	13	1,58 %
Gabriele Gauer, GRÜNE	13	1,58 %
Reinhard Schmid, GRÜNE	13	1,58 %
Julia Gilfert, GRÜNE	13	1,58 %
Peter Bieber, GRÜNE	13	1,58 %
Anna Mebs, GRÜNE	12	1,46 %
Liam Franssen, GRÜNE	12	1,46 %

	Anzahl	Prozent
Heidelinde Kruckow, GRÜNE	12	1,46 %
Dieter Then, GRÜNE	12	1,46 %
Christine Seynstahl, GRÜNE	12	1,46 %
Conny Gutschera, GRÜNE	11	1,34 %
Petra Godron, GRÜNE	11	1,34 %
Hans-Georg Plate, GRÜNE	14	1,71 %
Rita Gryzla, GRÜNE	11	1,34 %
FREIE WÄHLER/FW-Kreisverband Kitzingen	506	12,21 %
Tamara Bischof, FREIE WÄHLER/FW-Kreisverband Kitzingen	42	8,30 %
Josef Mend, FREIE WÄHLER/FW-Kreisverband Kitzingen	15	2,96 %
Stefan Wolbert, FREIE WÄHLER/FW-Kreisverband Kitzingen	8	1,58 %
Dr. med. Susanne Knof, FREIE WÄHLER/FW-Kreisverband Kitzingen	8	1,58 %
Udo Gebert, FREIE WÄHLER/FW-Kreisverband Kitzingen	52	10,28 %
Dr. Roland Hardörfer, FREIE WÄHLER/FW-Kreisverband Kitzingen	8	1,58 %
Heinrich Wörner, FREIE WÄHLER/FW-Kreisverband Kitzingen	7	1,38 %
Volker Schmitt, FREIE WÄHLER/FW-Kreisverband Kitzingen	15	2,96 %
Guido Braun, FREIE WÄHLER/FW-Kreisverband Kitzingen	22	4,35 %
Dieter Lenzer, FREIE WÄHLER/FW-Kreisverband Kitzingen	4	0,79 %
Ernst Nickel, FREIE WÄHLER/FW-Kreisverband Kitzingen	4	0,79 %
Sabrina Bischof, FREIE WÄHLER/FW-Kreisverband Kitzingen	7	1,38 %
Ingrid Reifenscheid-Eckert, FREIE WÄHLER/FW-Kreisverband Kitzingen	4	0,79 %
Gerlinde Stier, FREIE WÄHLER/FW-Kreisverband Kitzingen	7	1,38 %
Herbert Volkamer, FREIE WÄHLER/FW-Kreisverband Kitzingen	4	0,79 %
Eckhard Himmel, FREIE WÄHLER/FW-Kreisverband Kitzingen	4	0,79 %
Herbert Biebelriether, FREIE WÄHLER/FW-Kreisverband Kitzingen	4	0,79 %

	Anzahl	Prozent
Peter Kraus, FREIE WÄHLER/FW-Kreisverband Kitzingen	7	1,38 %
Carolin Meyer, FREIE WÄHLER/FW-Kreisverband Kitzingen	3	0,59 %
Matthias Bielek, FREIE WÄHLER/FW-Kreisverband Kitzingen	6	1,19 %
Peter Kornell, FREIE WÄHLER/FW-Kreisverband Kitzingen	45	8,89 %
Paul Streng, FREIE WÄHLER/FW-Kreisverband Kitzingen	28	5,53 %
Lothar Nagel, FREIE WÄHLER/FW-Kreisverband Kitzingen	3	0,59 %
Johanna Sendner, FREIE WÄHLER/FW-Kreisverband Kitzingen	3	0,59 %
Frank Stierhof, FREIE WÄHLER/FW-Kreisverband Kitzingen	6	1,19 %
Rudolf Schaller, FREIE WÄHLER/FW-Kreisverband Kitzingen	6	1,19 %
Gerhard Ackermann, FREIE WÄHLER/FW-Kreisverband Kitzingen	6	1,19 %
Peter Eschenbacher, FREIE WÄHLER/FW-Kreisverband Kitzingen	3	0,59 %
Konrad Mittenzwei, FREIE WÄHLER/FW-Kreisverband Kitzingen	3	0,59 %
Ulrich Falk, FREIE WÄHLER/FW-Kreisverband Kitzingen	3	0,59 %
August Hopf, FREIE WÄHLER/FW-Kreisverband Kitzingen	6	1,19 %
Cengiz Zarbo, FREIE WÄHLER/FW-Kreisverband Kitzingen	30	5,93 %
Dirk Albrecht, FREIE WÄHLER/FW-Kreisverband Kitzingen	3	0,59 %
Winfried Weidt, FREIE WÄHLER/FW-Kreisverband Kitzingen	6	1,19 %
Anja Hirt, FREIE WÄHLER/FW-Kreisverband Kitzingen	15	2,96 %
Simone Thomalla-Ossenkemper, FREIE WÄHLER/FW-Kreisverband Kitzingen	3	0,59 %
Rudolf Donath, FREIE WÄHLER/FW-Kreisverband Kitzingen	3	0,59 %
Helmut Schleyer, FREIE WÄHLER/FW-Kreisverband Kitzingen	4	0,79 %
Siegfried Hummel, FREIE WÄHLER/FW-Kreisverband Kitzingen	3	0,59 %

	Anzahl	Prozent
Eva-Sophia Rückel, FREIE WÄHLER/FW-Kreisverband Kitzingen	3	0,59 %
Wolfgang Brosche, FREIE WÄHLER/FW-Kreisverband Kitzingen	6	1,19 %
Gustav Tasch, FREIE WÄHLER/FW-Kreisverband Kitzingen	3	0,59 %
Andrea Pfannes, FREIE WÄHLER/FW-Kreisverband Kitzingen	3	0,59 %
Manuela Jamm, FREIE WÄHLER/FW-Kreisverband Kitzingen	3	0,59 %
Carolin Wegmann, FREIE WÄHLER/FW-Kreisverband Kitzingen	3	0,59 %
Klaus Heinrich, FREIE WÄHLER/FW-Kreisverband Kitzingen	3	0,59 %
Thomas Grimmer, FREIE WÄHLER/FW-Kreisverband Kitzingen	3	0,59 %
Rouven Lewandowski, FREIE WÄHLER/FW-Kreisverband Kitzingen	3	0,59 %
Ralf Trump, FREIE WÄHLER/FW-Kreisverband Kitzingen	3	0,59 %
Dr. Heinfried Hahn, FREIE WÄHLER/FW-Kreisverband Kitzingen	3	0,59 %
Heinrich Stier, FREIE WÄHLER/FW-Kreisverband Kitzingen	3	0,59 %
Herbert Holzapfel, FREIE WÄHLER/FW-Kreisverband Kitzingen	3	0,59 %
Nina Sahlmüller, FREIE WÄHLER/FW-Kreisverband Kitzingen	3	0,59 %
Felix Wallström, FREIE WÄHLER/FW-Kreisverband Kitzingen	6	1,19 %
Friedrich Düll, FREIE WÄHLER/FW-Kreisverband Kitzingen	9	1,78 %
Robert Menz, FREIE WÄHLER/FW-Kreisverband Kitzingen	21	4,15 %
Thomas Pauli, FREIE WÄHLER/FW-Kreisverband Kitzingen	6	1,19 %
Hans Brummer, FREIE WÄHLER/FW-Kreisverband Kitzingen	3	0,59 %
Peggy Knauer, FREIE WÄHLER/FW-Kreisverband Kitzingen	3	0,59 %
Hilar Burkard, FREIE WÄHLER/FW-Kreisverband Kitzingen	3	0,59 %
AfD	254	6,13 %
Andrea Klingen, AfD	15	5,91 %
Christian Klingen, AfD	15	5,91 %
Stefan Doliwa, AfD	12	4,72 %

	Anzahl	Prozent
Alfred Ackermann, AfD	12	4,72 %
Lars Goldbach, AfD	12	4,72 %
Marlis Ceslok, AfD	12	4,72 %
Gerda Reisberg, AfD	12	4,72 %
Hannelore Postel, AfD	12	4,72 %
Markus Klingen, AfD	15	5,91 %
Marius Jaekel, AfD	14	5,51 %
Karin Zesar, AfD	12	4,72 %
Marion Kirstein, AfD	12	4,72 %
Dr. med. Bernhard Sturn, AfD	12	4,72 %
Siegfried Postel, AfD	12	4,72 %
Heinz Ackermann, AfD	12	4,72 %
Ruth Doliwa, AfD	12	4,72 %
Daniela Strobel-Langenhau, AfD	12	4,72 %
Claudia Idselis, AfD	12	4,72 %
Detlef Idselis, AfD	15	5,91 %
Diana Ulm, AfD	12	4,72 %
SPD	418	10,09 %
Eva-Maria Weimann, SPD	7	1,67 %
Heinz Galuschka, SPD	5	1,20 %
Astrid Glos, SPD	5	1,20 %
Robert Finster, SPD	17	4,07 %
Margit Hofmann, SPD	10	2,39 %
Dr. med. Jürgen Kößler, SPD	9	2,15 %
Martina Sagstetter, SPD	5	1,20 %
Manfred Paul, SPD	5	1,20 %
Annabell Röhner, SPD	5	1,20 %
Maurice Then, SPD	5	1,20 %
Uta Wandera, SPD	8	1,91 %
Otto Kolesch, SPD	5	1,20 %
Ute Freibott, SPD	16	3,83 %
Marcus Hegwein, SPD	8	1,91 %
Dr. Marlies Thein, SPD	5	1,20 %
Gerald Möhrlein, SPD	5	1,20 %
Dr. med. Brigitte Endres-Paul, SPD	5	1,20 %
Harald Kopp, SPD	5	1,20 %
Barbara Hügelschäffer, SPD	5	1,20 %
Bernd Moser, SPD	5	1,20 %
Elvira Kahnt, SPD	5	1,20 %

	Anzahl	Prozent
Oskar Münzer, SPD	5	1,20 %
Dr. Margarete Klein-Pfeuffer, SPD	5	1,20 %
Dr. Wolfgang Patzwahl, SPD	5	1,20 %
Anja Bachmann, SPD	6	1,44 %
Klaus Hoffmann, SPD	5	1,20 %
Barbara Nikola-Bier, SPD	9	2,15 %
Gerhard Heß, SPD	5	1,20 %
Rosa Semle, SPD	32	7,66 %
Gerhard Uhl, SPD	7	1,67 %
Marianne Greif, SPD	5	1,20 %
Stefan Söllner, SPD	8	1,91 %
Helen Freifrau von Hoynin- gen-Huene, SPD	4	0,96 %
Hans-Dieter Kern, SPD	4	0,96 %
Ursula Uhl, SPD	4	0,96 %
Dietmar Schuler, SPD	4	0,96 %
Doris Eckstein, SPD	4	0,96 %
Othmar Röhner, SPD	4	0,96 %
Ulrike Münzer, SPD	4	0,96 %
Uwe Hagen, SPD	4	0,96 %
Monika Conrad, SPD	4	0,96 %
Klaus Heisel, SPD	4	0,96 %
Oskar Friedel, SPD	4	0,96 %
Dieter Söllner, SPD	13	3,11 %
Christian Küster, SPD	4	0,96 %
Marc-André Behrendt, SPD	4	0,96 %
Gerd Semle, SPD	35	8,37 %
Michael Langer, SPD	4	0,96 %
Armin Grötsch, SPD	7	1,67 %
Dr. Dirk Dantz, SPD	4	0,96 %
August Hering, SPD	4	0,96 %
Edgar Töpfer, SPD	4	0,96 %
Ewald Greif, SPD	4	0,96 %
Eugen Reifenscheid, SPD	4	0,96 %
Markus Pusch, SPD	4	0,96 %
Gerhard Schulzki, SPD	30	7,18 %
Dr. rer. nat. Volker Freiherr von Hoyningen-Huene, SPD	4	0,96 %
Peter Geier, SPD	4	0,96 %
Josef Günther, SPD	4	0,96 %
Christiane Berneth, SPD	4	0,96 %

	Anzahl	Prozent
FDP	154	3,72 %
Hans Müller, FDP	9	5,84 %
Stefan Deppisch, FDP	6	3,90 %
Mathias Krönert, FDP	9	5,84 %
Astrid Jung, FDP	8	5,19 %
Bernhard Etzelmüller, FDP	6	3,90 %
Clemens Schneider, FDP	6	3,90 %
Markus Greulich, FDP	10	6,49 %
Chiara Britting, FDP	5	3,25 %
Christian Heinle, FDP	4	2,60 %
Kristina Amendt, FDP	6	3,90 %
Thomas Adamik, FDP	4	2,60 %
Wolfgang Reuchlein, FDP	4	2,60 %
Stefan Köhler, FDP	4	2,60 %
Jan-Felix Beuerlein, FDP	35	22,73 %
Björn Holeschak, FDP	4	2,60 %
Benno Müller, FDP	2	1,30 %
Wolf-Eckhard Walz, FDP	2	1,30 %
Angela Kießling-Fischer, FDP	3	1,95 %
Christoph Müller, FDP	2	1,30 %
Ralf Hopfengart, FDP	2	1,30 %
Marco Koletschka, FDP	2	1,30 %
Alexander Wehr, FDP	1	0,65 %
Andreas Elster, FDP	1	0,65 %
Michael Mörer, FDP	1	0,65 %
Bernhard Achter, FDP	1	0,65 %
Sabine Häring, FDP	1	0,65 %
Helga Lohmann, FDP	1	0,65 %
Lisa Weiß, FDP	2	1,30 %
Christian Friedrich, FDP	1	0,65 %
Stefan Kaupert, FDP	1	0,65 %
Anita Zwinkau, FDP	1	0,65 %
Martin Stadtelmeyer, FDP	1	0,65 %
Heidmarie Wagner, FDP	1	0,65 %
Klaus Feser, FDP	1	0,65 %
Christine Scheler, FDP	2	1,30 %
Sandra Müller-Britting, FDP	1	0,65 %
Ute Enzenberger, FDP	1	0,65 %
Olindo Di Biasi, FDP	1	0,65 %
Bernd Djalek, FDP	1	0,65 %

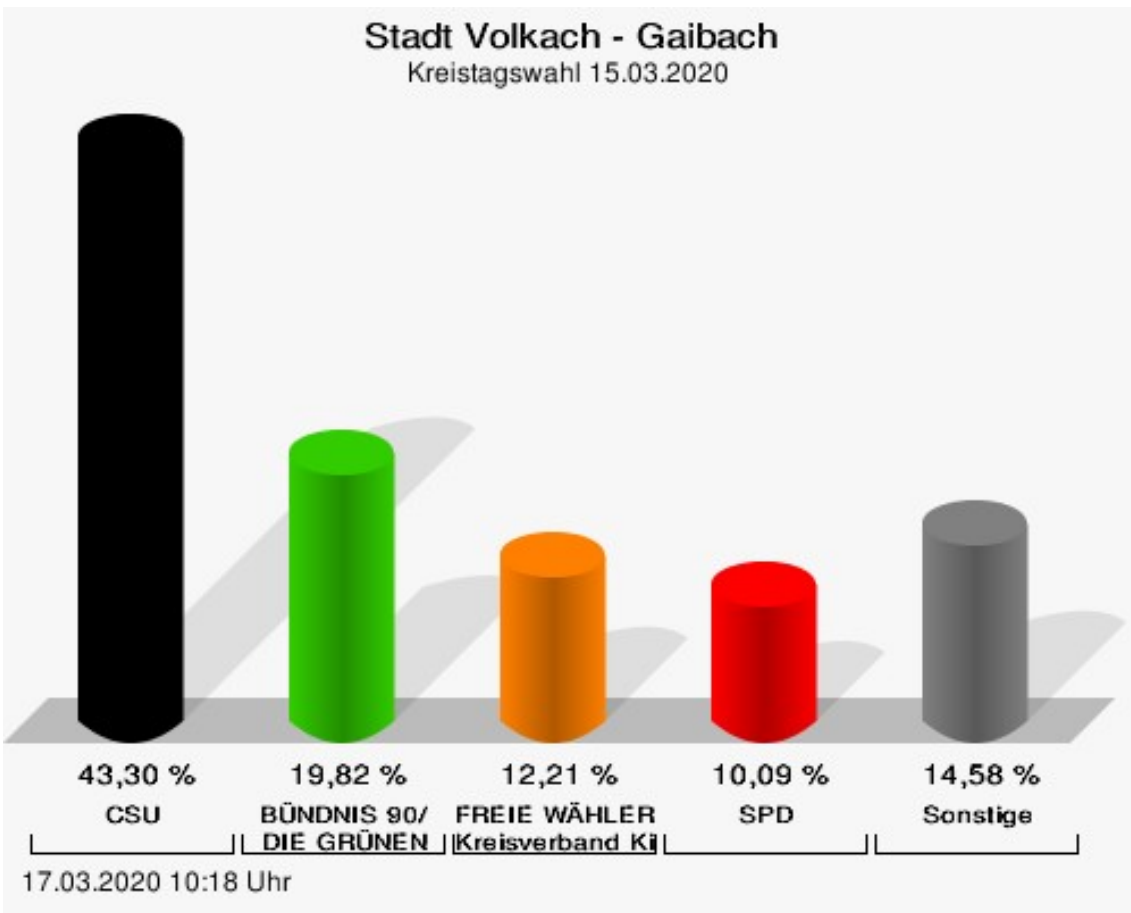
	Anzahl	Prozent
Bernd Enzenberger, FDP	1	0,65 %
FW-FBW	132	3,19 %
Dr. Uwe Pfeiffle, FW-FBW	5	3,79 %
Karl-Dieter Fuchs, FW-FBW	2	1,52 %
Wolfram Beha, FW-FBW	2	1,52 %
Hermann Queck, FW-FBW	2	1,52 %
Simon Haag, FW-FBW	2	1,52 %
Manfred Freitag, FW-FBW	2	1,52 %
Roland Hoh, FW-FBW	2	1,52 %
Joachim Lott, FW-FBW	2	1,52 %
Dietrich Hermann, FW-FBW	2	1,52 %
Daniel Bayer, FW-FBW	2	1,52 %
Christiane Denk, FW-FBW	2	1,52 %
Rudolf Sattes, FW-FBW	2	1,52 %
Stefan Wehr, FW-FBW	2	1,52 %
Dieter Burlein, FW-FBW	2	1,52 %
Willi Hertlein, FW-FBW	2	1,52 %
Alfred Schnabel, FW-FBW	2	1,52 %
Elke Pfeiffle, FW-FBW	2	1,52 %
Marcus Götz, FW-FBW	2	1,52 %
Sabine Fuchs, FW-FBW	2	1,52 %
Dieter Koch, FW-FBW	2	1,52 %
Tobias Volk, FW-FBW	2	1,52 %
Steven Haass, FW-FBW	2	1,52 %
Frank Schmitt, FW-FBW	2	1,52 %
David Haass, FW-FBW	2	1,52 %
Otto Volk, FW-FBW	2	1,52 %
Evi Luckert, FW-FBW	2	1,52 %
Max Spiegel, FW-FBW	2	1,52 %
Stefan Schweser, FW-FBW	2	1,52 %
Christoph Hofmann, FW-FBW	2	1,52 %
Peter Enck, FW-FBW	2	1,52 %
Uwe Graßl, FW-FBW	2	1,52 %
Jasmin Sattes, FW-FBW	2	1,52 %
Sabine Schenkel-Drenkard, FW-FBW	2	1,52 %
Lutz Heyne, FW-FBW	2	1,52 %
Gerd Heiser, FW-FBW	2	1,52 %
Romana Wahner, FW-FBW	2	1,52 %
Niklas Brehm, FW-FBW	5	3,79 %

	Anzahl	Prozent
Michael Herbig, FW-FBW	2	1,52 %
Johannes Luckert, FW-FBW	8	6,06 %
Ralph Hofmann, FW-FBW	2	1,52 %
Rolf Wenkheimer, FW-FBW	2	1,52 %
Friedrich Haag, FW-FBW	2	1,52 %
Helga Brand, FW-FBW	2	1,52 %
Utta Poch, FW-FBW	2	1,52 %
Christian Töpfer, FW-FBW	2	1,52 %
Thorsten Dennerlein, FW-FBW	2	1,52 %
Karin Kohles, FW-FBW	2	1,52 %
Monika Hirsch-Günther, FW-FBW	2	1,52 %
Andreas Fuchs, FW-FBW	2	1,52 %
Dr. Bertram Poch, FW-FBW	2	1,52 %
Dagmar Ludwig, FW-FBW	2	1,52 %
Günther Kohles, FW-FBW	2	1,52 %
Markus Pallingen, FW-FBW	2	1,52 %
Christian Oppel, FW-FBW	2	1,52 %
Klaus Rügamer, FW-FBW	2	1,52 %
Frank Hoh, FW-FBW	2	1,52 %
Gertrud Katzenberger, FW-FBW	2	1,52 %
Alfred Sattes, FW-FBW	2	1,52 %
Manuela Hofmann, FW-FBW	2	1,52 %
Georg Wittmann, FW-FBW	2	1,52 %
UsW	0	0,00 %
Siegfried Müller, UsW	0	---
Werner May, UsW	0	---
Manfred Marstaller, UsW	0	---
Manuel Müller, UsW	0	---
Hermann Pfannes, UsW	0	---
Rolf Ferenczy, UsW	0	---
Heidi Hergert, UsW	0	---
Friedrich Lenhart, UsW	0	---
Stefan Grau, UsW	0	---
Bettina Kristinus, UsW	0	---
Christian Müller, UsW	0	---
Werner Hecht, UsW	0	---
Dieter Köberle, UsW	0	---
Dominic Niedermeyer, UsW	0	---
Birte May, UsW	0	---
Michael Dorsch, UsW	0	---

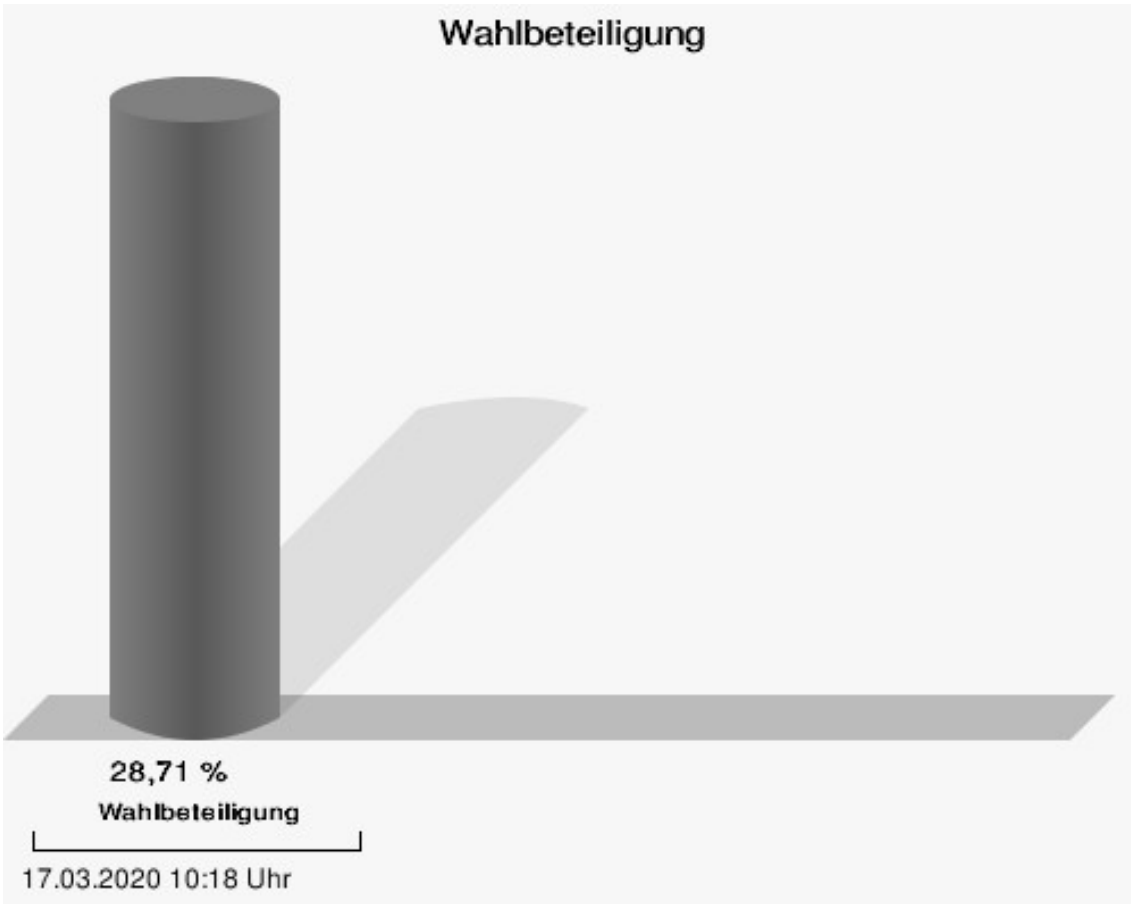
	Anzahl	Prozent
Karl Jeschke, UsW	0	---
Jürgen Niedermeyer, UsW	0	---
Anja Müller-Meister, UsW	0	---
Kurt Lamparter, UsW	0	---
Sandra Pfannes, UsW	0	---
Michael Schmitt, UsW	0	---
Gerd Müller, UsW	0	---
Miroslaw Dragon, UsW	0	---
Elisabeth Müller, UsW	0	---
Reinhard Scherzer, UsW	0	---
ÖDP	61	1,47 %
Reinhard Trump, ÖDP	5	8,20 %
Alexander Meier, ÖDP	2	3,28 %
Bianca Tröge, ÖDP	2	3,28 %
Erich Jakubczyk, ÖDP	2	3,28 %
Jens Pauluhn, ÖDP	2	3,28 %
Sigrid Dostal, ÖDP	2	3,28 %
Ulf Katzenberger, ÖDP	2	3,28 %
Hinnerk Vinzent, ÖDP	2	3,28 %
Sonja Gekeler-Hölscher, ÖDP	2	3,28 %
Annette Prectel, ÖDP	2	3,28 %
Matthias Lux, ÖDP	1	1,64 %
Margarita Mäder-Schmidt, ÖDP	1	1,64 %
Karola Trump, ÖDP	1	1,64 %
Herbert Pröstler, ÖDP	1	1,64 %
Karoline Mayer-Nuss, ÖDP	1	1,64 %
Stephanie Bauer, ÖDP	1	1,64 %
Thomas Schneider, ÖDP	1	1,64 %
Johannes Feller, ÖDP	1	1,64 %
Harald Weber, ÖDP	1	1,64 %
Wolfram Soldan, ÖDP	1	1,64 %
Hannelore Vinzent, ÖDP	1	1,64 %
Stefan Lenzer, ÖDP	1	1,64 %
Gottfried Schade, ÖDP	1	1,64 %
Petra Hösch, ÖDP	1	1,64 %
Silvia Paulus-Hildner, ÖDP	1	1,64 %
Martin Tröge, ÖDP	1	1,64 %
Marion Katzenberger, ÖDP	1	1,64 %
Thomas Abendroth, ÖDP	1	1,64 %
Friederike Kolb, ÖDP	1	1,64 %

	Anzahl	Prozent
Michael Hildner, ÖDP	1	1,64 %
Elke Özdil-Schlichthörlein, ÖDP	1	1,64 %
Werner Müller, ÖDP	1	1,64 %
Christian Schneider, ÖDP	1	1,64 %
Karolin Meier, ÖDP	1	1,64 %
Laura Goller, ÖDP	1	1,64 %
Christiane Lindörfer, ÖDP	1	1,64 %
Martin Günzel, ÖDP	1	1,64 %
Fatemeh Mohammadi Motlagh, ÖDP	1	1,64 %
Doris Herrmann, ÖDP	1	1,64 %
Dariusz Migula, ÖDP	1	1,64 %
Andrea McWright-Lapp, ÖDP	1	1,64 %
Siegfried Fröhling, ÖDP	1	1,64 %
Harald Beck, ÖDP	1	1,64 %
Marion Langer, ÖDP	1	1,64 %
Bernhard Ziegler, ÖDP	1	1,64 %
Alexander Stein, ÖDP	1	1,64 %
Elke Dosch, ÖDP	1	1,64 %
Brigitte Pauluhn, ÖDP	1	1,64 %
BP	3	0,07 %
Uwe Hartmann, BP	0	0,00 %
Sascha Kecke, BP	0	0,00 %
Martin Dirschbacher, BP	0	0,00 %
Aileen Bimmerlein, BP	0	0,00 %
Oliver Hess, BP	0	0,00 %
Oliver Höhn, BP	0	0,00 %
Karl-Heinz Rönninger, BP	0	0,00 %
Birgit Hartmann, BP	0	0,00 %
Günther Riegel, BP	0	0,00 %
Nina Will, BP	0	0,00 %
Ernst Van Huet, BP	0	0,00 %
Volker Skop, BP	0	0,00 %
Rudolf Stadtell, BP	0	0,00 %
Anette Schneider, BP	0	0,00 %
Renate Mey, BP	0	0,00 %
Katharina Paul-Heß, BP	0	0,00 %
Claudia Somorowsky, BP	0	0,00 %
Michaela Kecke, BP	0	0,00 %
Thomas Rodamer, BP	0	0,00 %

	Anzahl	Prozent
Janina Van Huet, BP	0	0,00 %
Ellen Rammig, BP	0	0,00 %
Jürgen Rammig, BP	0	0,00 %
Melissa Rammig, BP	0	0,00 %
Tanja Riegel, BP	0	0,00 %
Sabine Nagel, BP	0	0,00 %
Günter Mey, BP	0	0,00 %
Harald Nagel, BP	0	0,00 %
Hilmar Vogel, BP	0	0,00 %
Sigmar Dönig, BP	0	0,00 %
Laura Lackner, BP	0	0,00 %
André Hofmann, BP	0	0,00 %
Dagmar Kuhn, BP	0	0,00 %
Mark Nagel, BP	0	0,00 %
Tanja Vogel, BP	0	0,00 %
Ingrid Weinmann, BP	0	0,00 %
Manfred Schneider, BP	0	0,00 %
Dominik Pohley, BP	0	0,00 %
Adolf Virnekäs, BP	0	0,00 %
Niklas Barrett, BP	3	100,00 %
Petra Karschti, BP	0	0,00 %
Hans Pötzingler, BP	0	0,00 %
Manuela Grosche, BP	0	0,00 %
Pascal Arenz, BP	0	0,00 %
Lotte Rönninger, BP	0	0,00 %
Ingrid Dünfelder, BP	0	0,00 %
Thomas Karschti, BP	0	0,00 %
Gerlinde Kuhn, BP	0	0,00 %
Silvia Dönig, BP	0	0,00 %
Erwin Draxler, BP	0	0,00 %
Berthold Weinmann, BP	0	0,00 %



CSU = Christlich-Soziale Union in Bayern e.V.
 FREIE WÄHLER/FW-Kreisverband Kitzingen = FREIE WÄHLER/FREIE WÄHLER-Kreisverband Kitzingen
 SPD = Sozialdemokratische Partei Deutschlands



Krautheim/Rimbach

	Anzahl	Prozent
CSU	1.121	23,39 %
Timo Markert, CSU	36	3,21 %
Barbara Becker, CSU	29	2,59 %
Dr. Otto Hünnerkopf, CSU	25	2,23 %
Gerlinde Martin, CSU	96	8,56 %
Stefan Güntner, CSU	13	1,16 %
Dr. jur. Werner Knaier, CSU	30	2,68 %
Marcel Hannweber, CSU	16	1,43 %
Reinhold Kuhn, CSU	14	1,25 %
Manuela Strohofer, CSU	19	1,69 %
Sabrina Stemplowsky, CSU	12	1,07 %
Ferdinand Fürst zu Castell-Castell, CSU	23	2,05 %
Josef Wächter, CSU	17	1,52 %
Doris Paul, CSU	14	1,25 %
Heiko Bäuerlein, CSU	69	6,16 %
Robert Scheller, CSU	66	5,89 %
Gertrud Schwab, CSU	15	1,34 %
Gerhard Schenkel, CSU	15	1,34 %
Heinz Dorsch, CSU	11	0,98 %
Alfons Saugel, CSU	15	1,34 %
Eva Dinkel, CSU	38	3,39 %
Rainer Ott, CSU	17	1,52 %
Elmar Henke, CSU	35	3,12 %
Dieter Haag, CSU	17	1,52 %
René Schlehr, CSU	15	1,34 %
Tibor Brumme, CSU	15	1,34 %
Erich Hegwein, CSU	11	0,98 %
Thomas Reichert, CSU	11	0,98 %
Sibylle Säger, CSU	23	2,05 %
Bernhard Brückner, CSU	11	0,98 %
Frank Gimperlein, CSU	11	0,98 %
Annemarie Mauer, CSU	11	0,98 %
Marlene Bauer, CSU	11	0,98 %
Simon Rinke, CSU	49	4,37 %
Marion Frischholz, CSU	11	0,98 %
Manfred Kleinschrodt, CSU	13	1,16 %
Ruth Albrecht, CSU	10	0,89 %
Sandra Hannweber, CSU	13	1,16 %

	Anzahl	Prozent
Dr. med. dent. Bent Hanel, CSU	10	0,89 %
Hartmut Stiller, CSU	11	0,98 %
Julia Pfriem, CSU	41	3,66 %
Dr. oen. Uwe Matheus, CSU	10	0,89 %
Heidi Plömpel, CSU	10	0,89 %
Anke Schunk, CSU	11	0,98 %
Peter Riegler, CSU	10	0,89 %
Bernd Lussert, CSU	10	0,89 %
Elisabeth Drescher, CSU	19	1,69 %
Laura Voit, CSU	11	0,98 %
Peter Brandner, CSU	9	0,80 %
Maria Fieber, CSU	9	0,80 %
Fabian Uhl, CSU	20	1,78 %
Lilian Laacke, CSU	9	0,80 %
Manfred Ziegler, CSU	9	0,80 %
Dr. med. Stephan Küntzer, CSU	10	0,89 %
Michael Fackelmann, CSU	9	0,80 %
Ulrike Freifrau von Mauchenheim, gen. Bechtolsheim, CSU	8	0,71 %
Horst Reuther, CSU	8	0,71 %
Peter Sterk, CSU	8	0,71 %
Helma Schug, CSU	8	0,71 %
Daniel Nagl, CSU	7	0,62 %
Jan Götz, CSU	7	0,62 %
GRÜNE	613	12,79 %
Angela Hufnagel, GRÜNE	27	4,40 %
Klaus Sanzenbacher, GRÜNE	15	2,45 %
Christa Büttner, GRÜNE	9	1,47 %
Stefan Schwarz, GRÜNE	11	1,79 %
Dr. Gisela Kramer-Grünwald, GRÜNE	8	1,31 %
Andrea Schmidt, GRÜNE	11	1,79 %
Jonas Kruse, GRÜNE	11	1,79 %
Andrea Rauch, GRÜNE	52	8,48 %
Nico Engelbrecht, GRÜNE	22	3,59 %
Andrea Drexelius, GRÜNE	8	1,31 %
Harald Godron, GRÜNE	8	1,31 %
Eva Trapp, GRÜNE	11	1,79 %
Frank Hufnagel, GRÜNE	11	1,79 %
Stefanie Schumacher, GRÜNE	10	1,63 %

	Anzahl	Prozent
Dr. rer. nat. Hans-Martin Hoffmann, GRÜNE	7	1,14 %
Regina Hetterich, GRÜNE	21	3,43 %
Willi Hörrmann, GRÜNE	7	1,14 %
Birgit Zugelder-Hofmann, GRÜNE	11	1,79 %
Herbert Schmidt, GRÜNE	8	1,31 %
Ursula Marpoder, GRÜNE	8	1,31 %
Armin Döpfner, GRÜNE	14	2,28 %
Theresa Sanzenbacher, GRÜNE	8	1,31 %
Peter Laumer, GRÜNE	8	1,31 %
Melanie Stöcklein, GRÜNE	11	1,79 %
Ulrich Drexelius, GRÜNE	8	1,31 %
Sylvia Krüger-Schrauth, GRÜNE	8	1,31 %
Heiner Schmidt, GRÜNE	9	1,47 %
Hajar Noori, GRÜNE	11	1,79 %
Markus Krüger, GRÜNE	8	1,31 %
Xenia Bastert, GRÜNE	8	1,31 %
Thomas Ziegler, GRÜNE	8	1,31 %
Astrid Franssen, GRÜNE	8	1,31 %
Moritz Hornung, GRÜNE	32	5,22 %
Silke Seebeck, GRÜNE	10	1,63 %
Victor Trapp, GRÜNE	7	1,14 %
Waltraud Lutz-Neugebauer, GRÜNE	7	1,14 %
Jens Schellhase, GRÜNE	7	1,14 %
Imelda Weippert, GRÜNE	7	1,14 %
Bernd Zeidler, GRÜNE	10	1,63 %
Elfriede Hahn-Schwind, GRÜNE	7	1,14 %
Jörg Schlüter, GRÜNE	7	1,14 %
Sara Arab, GRÜNE	9	1,47 %
Manfred Erhard, GRÜNE	21	3,43 %
Anna-Lea Beckenbauer, GRÜNE	7	1,14 %
Joachim Neugebauer, GRÜNE	6	0,98 %
Julia Wenner, GRÜNE	7	1,14 %
Artie Gutschera, GRÜNE	6	0,98 %
Gabriele Gauer, GRÜNE	8	1,31 %
Reinhard Schmid, GRÜNE	6	0,98 %
Julia Gilfert, GRÜNE	6	0,98 %
Peter Bieber, GRÜNE	6	0,98 %
Anna Mebs, GRÜNE	10	1,63 %
Liam Franssen, GRÜNE	5	0,82 %

	Anzahl	Prozent
Heidelinde Kruckow, GRÜNE	5	0,82 %
Dieter Then, GRÜNE	5	0,82 %
Christine Seynstahl, GRÜNE	5	0,82 %
Conny Gutschera, GRÜNE	5	0,82 %
Petra Godron, GRÜNE	7	1,14 %
Hans-Georg Plate, GRÜNE	5	0,82 %
Rita Gryzla, GRÜNE	5	0,82 %
FREIE WÄHLER/FW-Kreisverband Kitzingen	1.377	28,74 %
Tamara Bischof, FREIE WÄHLER/FW-Kreisverband Kitzingen	79	5,74 %
Josef Mend, FREIE WÄHLER/FW-Kreisverband Kitzingen	20	1,45 %
Stefan Wolbert, FREIE WÄHLER/FW-Kreisverband Kitzingen	14	1,02 %
Dr. med. Susanne Knof, FREIE WÄHLER/FW-Kreisverband Kitzingen	14	1,02 %
Udo Gebert, FREIE WÄHLER/FW-Kreisverband Kitzingen	117	8,50 %
Dr. Roland Hardörfer, FREIE WÄHLER/FW-Kreisverband Kitzingen	14	1,02 %
Heinrich Wörner, FREIE WÄHLER/FW-Kreisverband Kitzingen	23	1,67 %
Volker Schmitt, FREIE WÄHLER/FW-Kreisverband Kitzingen	22	1,60 %
Guido Braun, FREIE WÄHLER/FW-Kreisverband Kitzingen	73	5,30 %
Dieter Lenzer, FREIE WÄHLER/FW-Kreisverband Kitzingen	14	1,02 %
Ernst Nickel, FREIE WÄHLER/FW-Kreisverband Kitzingen	20	1,45 %
Sabrina Bischof, FREIE WÄHLER/FW-Kreisverband Kitzingen	17	1,23 %
Ingrid Reifenscheid-Eckert, FREIE WÄHLER/FW-Kreisverband Kitzingen	14	1,02 %
Gerlinde Stier, FREIE WÄHLER/FW-Kreisverband Kitzingen	14	1,02 %
Herbert Volkamer, FREIE WÄHLER/FW-Kreisverband Kitzingen	17	1,23 %
Eckhard Himmel, FREIE WÄHLER/FW-Kreisverband Kitzingen	13	0,94 %
Herbert Biebelriether, FREIE WÄHLER/FW-Kreisverband Kitzingen	13	0,94 %

	Anzahl	Prozent
Peter Kraus, FREIE WÄHLER/FW-Kreisverband Kitzingen	17	1,23 %
Carolin Meyer, FREIE WÄHLER/FW-Kreisverband Kitzingen	16	1,16 %
Matthias Bielek, FREIE WÄHLER/FW-Kreisverband Kitzingen	18	1,31 %
Peter Kornell, FREIE WÄHLER/FW-Kreisverband Kitzingen	82	5,95 %
Paul Streng, FREIE WÄHLER/FW-Kreisverband Kitzingen	21	1,53 %
Lothar Nagel, FREIE WÄHLER/FW-Kreisverband Kitzingen	14	1,02 %
Johanna Sendner, FREIE WÄHLER/FW-Kreisverband Kitzingen	14	1,02 %
Frank Stierhof, FREIE WÄHLER/FW-Kreisverband Kitzingen	19	1,38 %
Rudolf Schaller, FREIE WÄHLER/FW-Kreisverband Kitzingen	22	1,60 %
Gerhard Ackermann, FREIE WÄHLER/FW-Kreisverband Kitzingen	14	1,02 %
Peter Eschenbacher, FREIE WÄHLER/FW-Kreisverband Kitzingen	16	1,16 %
Konrad Mittenzwei, FREIE WÄHLER/FW-Kreisverband Kitzingen	13	0,94 %
Ulrich Falk, FREIE WÄHLER/FW-Kreisverband Kitzingen	12	0,87 %
August Hopf, FREIE WÄHLER/FW-Kreisverband Kitzingen	18	1,31 %
Cengiz Zarbo, FREIE WÄHLER/FW-Kreisverband Kitzingen	65	4,72 %
Dirk Albrecht, FREIE WÄHLER/FW-Kreisverband Kitzingen	17	1,23 %
Winfried Weidt, FREIE WÄHLER/FW-Kreisverband Kitzingen	15	1,09 %
Anja Hirt, FREIE WÄHLER/FW-Kreisverband Kitzingen	55	3,99 %
Simone Thomalla-Ossenkemper, FREIE WÄHLER/FW-Kreisverband Kitzingen	13	0,94 %
Rudolf Donath, FREIE WÄHLER/FW-Kreisverband Kitzingen	13	0,94 %
Helmut Schleyer, FREIE WÄHLER/FW-Kreisverband Kitzingen	13	0,94 %
Siegfried Hummel, FREIE WÄHLER/FW-Kreisverband Kitzingen	19	1,38 %

	Anzahl	Prozent
Eva-Sophia Rückel, FREIE WÄHLER/FW-Kreisverband Kitzingen	13	0,94 %
Wolfgang Brosche, FREIE WÄHLER/FW-Kreisverband Kitzingen	15	1,09 %
Gustav Tasch, FREIE WÄHLER/FW-Kreisverband Kitzingen	11	0,80 %
Andrea Pfannes, FREIE WÄHLER/FW-Kreisverband Kitzingen	17	1,23 %
Manuela Jamm, FREIE WÄHLER/FW-Kreisverband Kitzingen	10	0,73 %
Carolin Wegmann, FREIE WÄHLER/FW-Kreisverband Kitzingen	10	0,73 %
Klaus Heinrich, FREIE WÄHLER/FW-Kreisverband Kitzingen	11	0,80 %
Thomas Grimmer, FREIE WÄHLER/FW-Kreisverband Kitzingen	15	1,09 %
Rouven Lewandowski, FREIE WÄHLER/FW-Kreisverband Kitzingen	9	0,65 %
Ralf Trump, FREIE WÄHLER/FW-Kreisverband Kitzingen	10	0,73 %
Dr. Heinfried Hahn, FREIE WÄHLER/FW-Kreisverband Kitzingen	10	0,73 %
Heinrich Stier, FREIE WÄHLER/FW-Kreisverband Kitzingen	16	1,16 %
Herbert Holzapfel, FREIE WÄHLER/FW-Kreisverband Kitzingen	10	0,73 %
Nina Sahlmüller, FREIE WÄHLER/FW-Kreisverband Kitzingen	13	0,94 %
Felix Wallström, FREIE WÄHLER/FW-Kreisverband Kitzingen	34	2,47 %
Friedrich Düll, FREIE WÄHLER/FW-Kreisverband Kitzingen	78	5,66 %
Robert Menz, FREIE WÄHLER/FW-Kreisverband Kitzingen	34	2,47 %
Thomas Pauli, FREIE WÄHLER/FW-Kreisverband Kitzingen	22	1,60 %
Hans Brummer, FREIE WÄHLER/FW-Kreisverband Kitzingen	10	0,73 %
Peggy Knauer, FREIE WÄHLER/FW-Kreisverband Kitzingen	16	1,16 %
Hilar Burkard, FREIE WÄHLER/FW-Kreisverband Kitzingen	9	0,65 %
AfD	258	5,38 %
Andrea Klingen, AfD	18	6,98 %
Christian Klingen, AfD	18	6,98 %
Stefan Doliwa, AfD	15	5,81 %

	Anzahl	Prozent
Alfred Ackermann, AfD	15	5,81 %
Lars Goldbach, AfD	12	4,65 %
Marlis Ceslok, AfD	12	4,65 %
Gerda Reisberg, AfD	12	4,65 %
Hannelore Postel, AfD	12	4,65 %
Markus Kl ingen, AfD	21	8,14 %
Marius Jaekel, AfD	15	5,81 %
Karin Zesar, AfD	12	4,65 %
Marion Kirstein, AfD	9	3,49 %
Dr. med. Bernhard Sturn, AfD	12	4,65 %
Siegfried Postel, AfD	9	3,49 %
Heinz Ackermann, AfD	9	3,49 %
Ruth Doliwa, AfD	9	3,49 %
Daniela Strobel-Langenhan, AfD	9	3,49 %
Claudia Idselis, AfD	9	3,49 %
Detlef Idselis, AfD	6	2,33 %
Diana Ulm, AfD	24	9,30 %
SPD	568	11,85 %
Eva-Maria Weimann, SPD	13	2,29 %
Heinz Galuschka, SPD	7	1,23 %
Astrid Glos, SPD	8	1,41 %
Robert Finster, SPD	18	3,17 %
Margit Hofmann, SPD	36	6,34 %
Dr. med. Jürgen Kößler, SPD	6	1,06 %
Martina Sagstetter, SPD	6	1,06 %
Manfred Paul, SPD	4	0,70 %
Annabell Röhner, SPD	6	1,06 %
Maurice Then, SPD	6	1,06 %
Uta Wandera, SPD	5	0,88 %
Otto Kolesch, SPD	2	0,35 %
Ute Freibott, SPD	46	8,10 %
Marcus Hegwein, SPD	2	0,35 %
Dr. Marlies Thein, SPD	6	1,06 %
Gerald Möhrlein, SPD	7	1,23 %
Dr. med. Brigitte Endres-Paul, SPD	6	1,06 %
Harald Kopp, SPD	2	0,35 %
Barbara Hügelschäffer, SPD	9	1,58 %
Bernd Moser, SPD	3	0,53 %
Elvira Kahnt, SPD	3	0,53 %

	Anzahl	Prozent
Oskar Münzer, SPD	2	0,35 %
Dr. Margarete Klein-Pfeuffer, SPD	6	1,06 %
Dr. Wolfgang Patzwahl, SPD	2	0,35 %
Anja Bachmann, SPD	2	0,35 %
Klaus Hoffmann, SPD	9	1,58 %
Barbara Nikola-Bier, SPD	19	3,35 %
Gerhard Heß, SPD	5	0,88 %
Rosa Semle, SPD	22	3,87 %
Gerhard Uhl, SPD	6	1,06 %
Marianne Greif, SPD	7	1,23 %
Stefan Söllner, SPD	57	10,04 %
Helen Freifrau von Hoynin- gen-Huene, SPD	2	0,35 %
Hans-Dieter Kern, SPD	5	0,88 %
Ursula Uhl, SPD	2	0,35 %
Dietmar Schuler, SPD	2	0,35 %
Doris Eckstein, SPD	6	1,06 %
Othmar Röhner, SPD	6	1,06 %
Ulrike Münzer, SPD	2	0,35 %
Uwe Hagen, SPD	6	1,06 %
Monika Conrad, SPD	2	0,35 %
Klaus Heisel, SPD	3	0,53 %
Oskar Friedel, SPD	6	1,06 %
Dieter Söllner, SPD	85	14,96 %
Christian Küster, SPD	2	0,35 %
Marc-André Behrendt, SPD	2	0,35 %
Gerd Semle, SPD	18	3,17 %
Michael Langer, SPD	2	0,35 %
Armin Grötsch, SPD	2	0,35 %
Dr. Dirk Dantz, SPD	3	0,53 %
August Hering, SPD	2	0,35 %
Edgar Töpfer, SPD	4	0,70 %
Ewald Greif, SPD	3	0,53 %
Eugen Reifenscheid, SPD	2	0,35 %
Markus Pusch, SPD	2	0,35 %
Gerhard Schulzki, SPD	56	9,86 %
Dr. rer. nat. Volker Freiherr von Hoyningen-Huene, SPD	1	0,18 %
Peter Geier, SPD	1	0,18 %
Josef Günther, SPD	2	0,35 %
Christiane Berneth, SPD	1	0,18 %

	Anzahl	Prozent
FDP	250	5,22 %
Hans Müller, FDP	7	2,80 %
Stefan Deppisch, FDP	7	2,80 %
Mathias Krönert, FDP	36	14,40 %
Astrid Jung, FDP	30	12,00 %
Bernhard Etzelmüller, FDP	4	1,60 %
Clemens Schneider, FDP	4	1,60 %
Markus Greulich, FDP	4	1,60 %
Chiara Britting, FDP	4	1,60 %
Christian Heinle, FDP	21	8,40 %
Kristina Amendt, FDP	4	1,60 %
Thomas Adamik, FDP	4	1,60 %
Wolfgang Reuchlein, FDP	7	2,80 %
Stefan Köhler, FDP	7	2,80 %
Jan-Felix Beuerlein, FDP	23	9,20 %
Björn Holeschak, FDP	4	1,60 %
Benno Müller, FDP	7	2,80 %
Wolf-Eckhard Walz, FDP	4	1,60 %
Angela Kießling-Fischer, FDP	12	4,80 %
Christoph Müller, FDP	4	1,60 %
Ralf Hopfengart, FDP	7	2,80 %
Marco Koletschka, FDP	5	2,00 %
Alexander Wehr, FDP	5	2,00 %
Andreas Elster, FDP	2	0,80 %
Michael Mörer, FDP	2	0,80 %
Bernhard Achter, FDP	2	0,80 %
Sabine Häring, FDP	6	2,40 %
Helga Lohmann, FDP	6	2,40 %
Lisa Weiß, FDP	2	0,80 %
Christian Friedrich, FDP	2	0,80 %
Stefan Kaupert, FDP	2	0,80 %
Anita Zwinkau, FDP	2	0,80 %
Martin Stadtelmeyer, FDP	1	0,40 %
Heidemarie Wagner, FDP	1	0,40 %
Klaus Feser, FDP	1	0,40 %
Christine Scheler, FDP	2	0,80 %
Sandra Müller-Britting, FDP	1	0,40 %
Ute Enzenberger, FDP	1	0,40 %
Olindo Di Biasi, FDP	1	0,40 %
Bernd Djalek, FDP	5	2,00 %

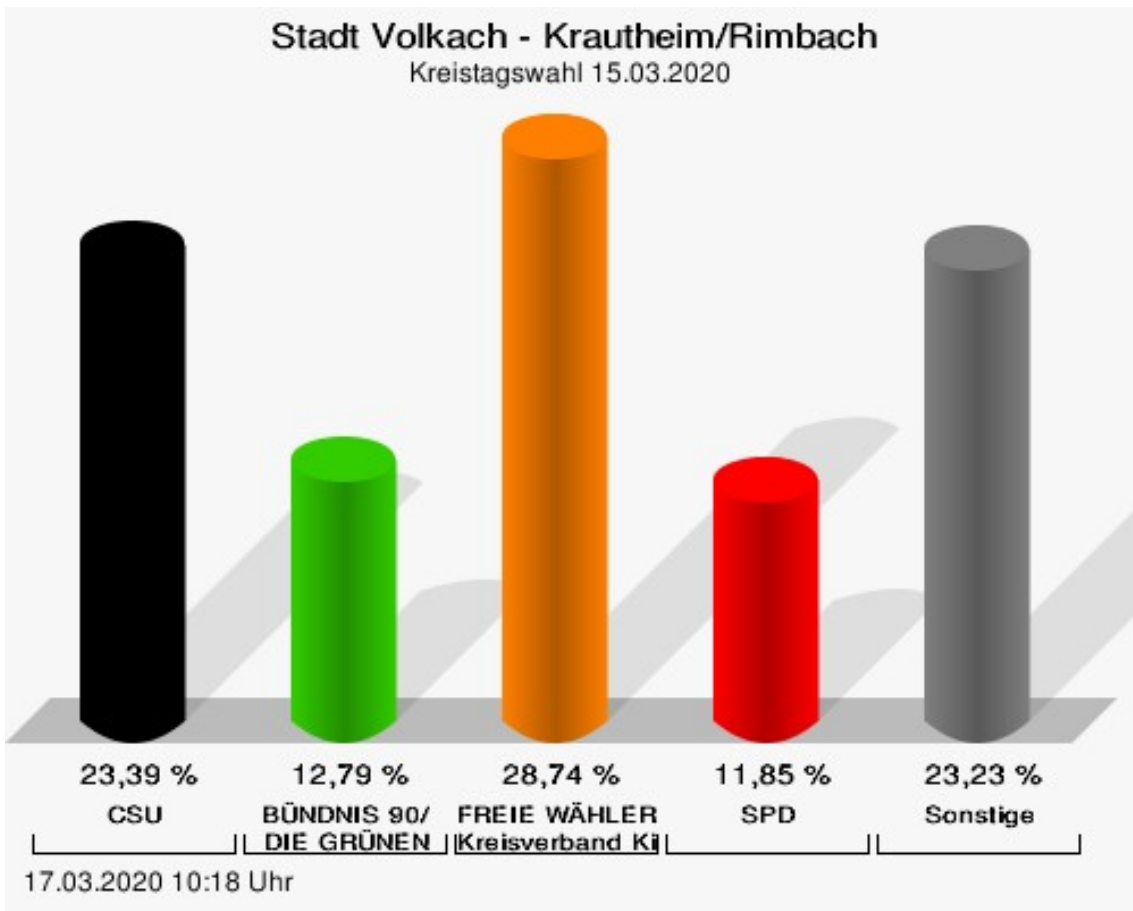
	Anzahl	Prozent
Bernd Enzenberger, FDP	1	0,40 %
FW-FBW	367	7,66 %
Dr. Uwe Pfeiffle, FW-FBW	6	1,63 %
Karl-Dieter Fuchs, FW-FBW	9	2,45 %
Wolfram Beha, FW-FBW	6	1,63 %
Hermann Queck, FW-FBW	6	1,63 %
Simon Haag, FW-FBW	9	2,45 %
Manfred Freitag, FW-FBW	7	1,91 %
Roland Hoh, FW-FBW	6	1,63 %
Joachim Lott, FW-FBW	6	1,63 %
Dietrich Hermann, FW-FBW	7	1,91 %
Daniel Bayer, FW-FBW	6	1,63 %
Christiane Denk, FW-FBW	6	1,63 %
Rudolf Sattes, FW-FBW	9	2,45 %
Stefan Wehr, FW-FBW	6	1,63 %
Dieter Burlein, FW-FBW	6	1,63 %
Willi Hertlein, FW-FBW	9	2,45 %
Alfred Schnabel, FW-FBW	6	1,63 %
Elke Pfeiffle, FW-FBW	6	1,63 %
Marcus Götz, FW-FBW	8	2,18 %
Sabine Fuchs, FW-FBW	6	1,63 %
Dieter Koch, FW-FBW	6	1,63 %
Tobias Volk, FW-FBW	6	1,63 %
Steven Haass, FW-FBW	6	1,63 %
Frank Schmitt, FW-FBW	6	1,63 %
David Haass, FW-FBW	6	1,63 %
Otto Volk, FW-FBW	8	2,18 %
Evi Luckert, FW-FBW	9	2,45 %
Max Spiegel, FW-FBW	6	1,63 %
Stefan Schweser, FW-FBW	6	1,63 %
Christoph Hofmann, FW-FBW	9	2,45 %
Peter Enck, FW-FBW	6	1,63 %
Uwe Graßl, FW-FBW	6	1,63 %
Jasmin Sattes, FW-FBW	6	1,63 %
Sabine Schenkel-Drenkard, FW-FBW	6	1,63 %
Lutz Heyne, FW-FBW	6	1,63 %
Gerd Heiser, FW-FBW	6	1,63 %
Romana Wahner, FW-FBW	6	1,63 %
Niklas Brehm, FW-FBW	6	1,63 %

	Anzahl	Prozent
Michael Herbig, FW-FBW	6	1,63 %
Johannes Luckert, FW-FBW	6	1,63 %
Ralph Hofmann, FW-FBW	6	1,63 %
Rolf Wenkheimer, FW-FBW	6	1,63 %
Friedrich Haag, FW-FBW	5	1,36 %
Helga Brand, FW-FBW	5	1,36 %
Utta Poch, FW-FBW	5	1,36 %
Christian Töpfer, FW-FBW	5	1,36 %
Thorsten Dennerlein, FW-FBW	5	1,36 %
Karin Kohles, FW-FBW	5	1,36 %
Monika Hirsch-Günther, FW-FBW	5	1,36 %
Andreas Fuchs, FW-FBW	8	2,18 %
Dr. Bertram Poch, FW-FBW	5	1,36 %
Dagmar Ludwig, FW-FBW	5	1,36 %
Günther Kohles, FW-FBW	4	1,09 %
Markus Pallingen, FW-FBW	4	1,09 %
Christian Oppel, FW-FBW	7	1,91 %
Klaus Rügamer, FW-FBW	4	1,09 %
Frank Hoh, FW-FBW	5	1,36 %
Gertrud Katzenberger, FW-FBW	5	1,36 %
Alfred Sattes, FW-FBW	5	1,36 %
Manuela Hofmann, FW-FBW	5	1,36 %
Georg Wittmann, FW-FBW	5	1,36 %
UsW	6	0,13 %
Siegfried Müller, UsW	0	0,00 %
Werner May, UsW	0	0,00 %
Manfred Marstaller, UsW	0	0,00 %
Manuel Müller, UsW	0	0,00 %
Hermann Pfannes, UsW	0	0,00 %
Rolf Ferenczy, UsW	0	0,00 %
Heidi Hergert, UsW	3	50,00 %
Friedrich Lenhart, UsW	0	0,00 %
Stefan Grau, UsW	0	0,00 %
Bettina Kristinus, UsW	0	0,00 %
Christian Müller, UsW	0	0,00 %
Werner Hecht, UsW	0	0,00 %
Dieter Köberle, UsW	0	0,00 %
Dominic Niedermeyer, UsW	0	0,00 %
Birte May, UsW	0	0,00 %
Michael Dorsch, UsW	0	0,00 %

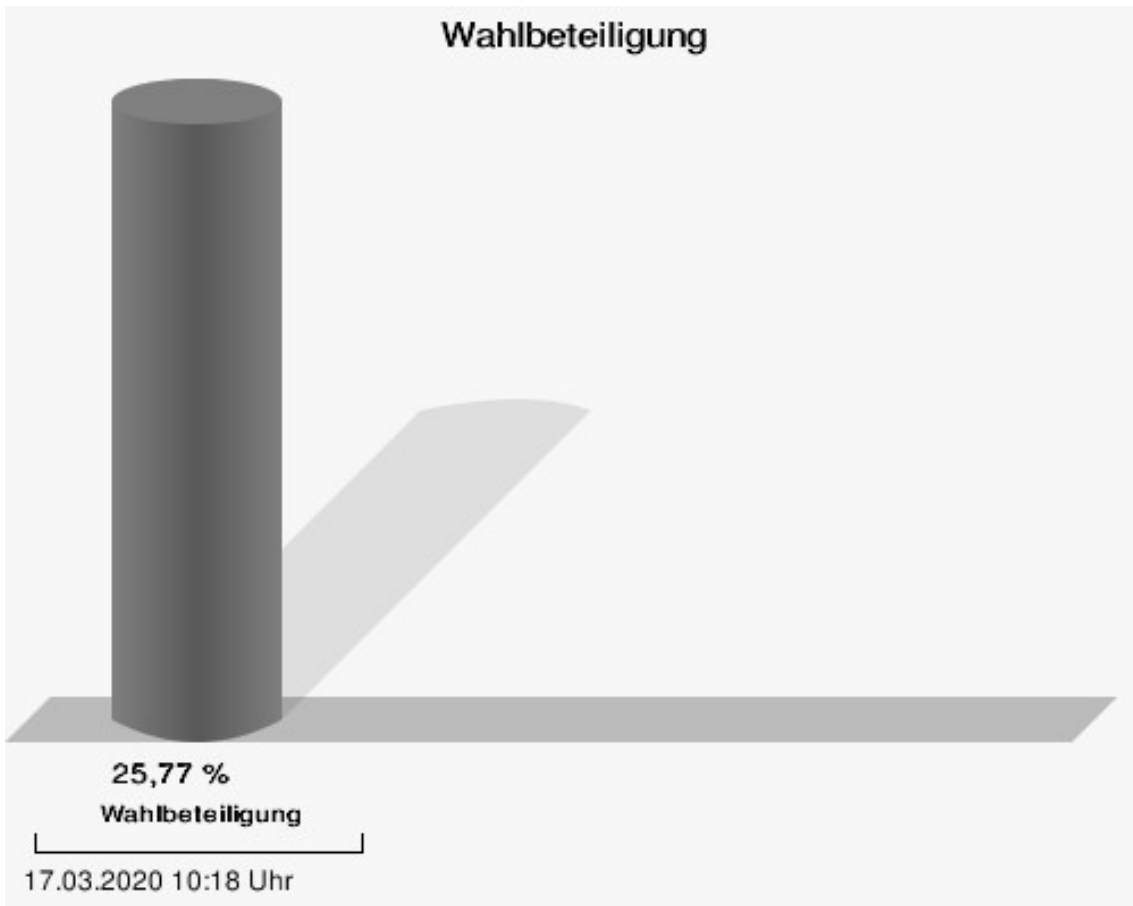
	Anzahl	Prozent
Karl Jeschke, UsW	3	50,00 %
Jürgen Niedermeyer, UsW	0	0,00 %
Anja Müller-Meister, UsW	0	0,00 %
Kurt Lamparter, UsW	0	0,00 %
Sandra Pfannes, UsW	0	0,00 %
Michael Schmitt, UsW	0	0,00 %
Gerd Müller, UsW	0	0,00 %
Miroslaw Dragon, UsW	0	0,00 %
Elisabeth Müller, UsW	0	0,00 %
Reinhard Scherzer, UsW	0	0,00 %
ÖDP	128	2,67 %
Reinhard Trump, ÖDP	8	6,25 %
Alexander Meier, ÖDP	8	6,25 %
Bianca Tröge, ÖDP	10	7,81 %
Erich Jakubczyk, ÖDP	8	6,25 %
Jens Pauluhn, ÖDP	5	3,91 %
Sigrid Dostal, ÖDP	5	3,91 %
Ulf Katzenberger, ÖDP	5	3,91 %
Hinnerk Vinzent, ÖDP	5	3,91 %
Sonja Gekeler-Hölscher, ÖDP	7	5,47 %
Annette Prectel, ÖDP	7	5,47 %
Matthias Lux, ÖDP	3	2,34 %
Margarita Mäder-Schmidt, ÖDP	3	2,34 %
Karola Trump, ÖDP	2	1,56 %
Herbert Pröstler, ÖDP	2	1,56 %
Karoline Mayer-Nuss, ÖDP	5	3,91 %
Stephanie Bauer, ÖDP	2	1,56 %
Thomas Schneider, ÖDP	2	1,56 %
Johannes Feller, ÖDP	2	1,56 %
Harald Weber, ÖDP	2	1,56 %
Wolfram Soldan, ÖDP	2	1,56 %
Hannelore Vinzent, ÖDP	2	1,56 %
Stefan Lenzer, ÖDP	3	2,34 %
Gottfried Schade, ÖDP	2	1,56 %
Petra Hösch, ÖDP	2	1,56 %
Silvia Paulus-Hildner, ÖDP	2	1,56 %
Martin Tröge, ÖDP	2	1,56 %
Marion Katzenberger, ÖDP	1	0,78 %
Thomas Abendroth, ÖDP	1	0,78 %
Friederike Kolb, ÖDP	1	0,78 %

	Anzahl	Prozent
Michael Hildner, ÖDP	1	0,78 %
Elke Özdil-Schlichthörlein, ÖDP	1	0,78 %
Werner Müller, ÖDP	1	0,78 %
Christian Schneider, ÖDP	1	0,78 %
Karolin Meier, ÖDP	1	0,78 %
Laura Goller, ÖDP	1	0,78 %
Christiane Lindörfer, ÖDP	1	0,78 %
Martin Günzel, ÖDP	1	0,78 %
Fatemeh Mohammadi Motlagh, ÖDP	1	0,78 %
Doris Herrmann, ÖDP	1	0,78 %
Dariusz Migula, ÖDP	1	0,78 %
Andrea McWright-Lapp, ÖDP	1	0,78 %
Siegfried Fröhling, ÖDP	1	0,78 %
Harald Beck, ÖDP	1	0,78 %
Marion Langer, ÖDP	1	0,78 %
Bernhard Ziegler, ÖDP	1	0,78 %
Alexander Stein, ÖDP	1	0,78 %
Elke Dosch, ÖDP	1	0,78 %
Brigitte Pauluhn, ÖDP	1	0,78 %
BP	104	2,17 %
Uwe Hartmann, BP	3	2,88 %
Sascha Kecke, BP	5	4,81 %
Martin Dirschbacher, BP	2	1,92 %
Aileen Bimmerlein, BP	2	1,92 %
Oliver Hess, BP	2	1,92 %
Oliver Höhn, BP	2	1,92 %
Karl-Heinz Rönninger, BP	2	1,92 %
Birgit Hartmann, BP	2	1,92 %
Günther Riegel, BP	2	1,92 %
Nina Will, BP	1	0,96 %
Ernst Van Huet, BP	4	3,85 %
Volker Skop, BP	1	0,96 %
Rudolf Stadtell, BP	1	0,96 %
Anette Schneider, BP	2	1,92 %
Renate Mey, BP	4	3,85 %
Katharina Paul-Heß, BP	1	0,96 %
Claudia Somorowsky, BP	1	0,96 %
Michaela Kecke, BP	1	0,96 %
Thomas Rodamer, BP	1	0,96 %

	Anzahl	Prozent
Janina Van Huet, BP	1	0,96 %
Ellen Rammig, BP	1	0,96 %
Jürgen Rammig, BP	1	0,96 %
Melissa Rammig, BP	1	0,96 %
Tanja Riegel, BP	4	3,85 %
Sabine Nagel, BP	1	0,96 %
Günter Mey, BP	2	1,92 %
Harald Nagel, BP	2	1,92 %
Hilmar Vogel, BP	2	1,92 %
Sigmar Dönig, BP	2	1,92 %
Laura Lackner, BP	2	1,92 %
André Hofmann, BP	2	1,92 %
Dagmar Kuhn, BP	2	1,92 %
Mark Nagel, BP	2	1,92 %
Tanja Vogel, BP	2	1,92 %
Ingrid Weinmann, BP	2	1,92 %
Manfred Schneider, BP	2	1,92 %
Dominik Pohley, BP	2	1,92 %
Adolf Virnekäs, BP	2	1,92 %
Niklas Barrett, BP	2	1,92 %
Petra Karschti, BP	2	1,92 %
Hans Pötzingler, BP	2	1,92 %
Manuela Grosche, BP	2	1,92 %
Pascal Arenz, BP	2	1,92 %
Lotte Rönninger, BP	2	1,92 %
Ingrid Dünfelder, BP	5	4,81 %
Thomas Karschti, BP	2	1,92 %
Gerlinde Kuhn, BP	2	1,92 %
Silvia Dönig, BP	2	1,92 %
Erwin Draxler, BP	5	4,81 %
Berthold Weinmann, BP	2	1,92 %



CSU = Christlich-Soziale Union in Bayern e.V.
 FREIE WÄHLER/FW-Kreisverband Kitzingen = FREIE WÄHLER/FREIE WÄHLER-Kreisverband Kitzingen
 SPD = Sozialdemokratische Partei Deutschlands



Obervolkach

	Anzahl	Prozent
CSU	2.179	39,16 %
Timo Markert, CSU	45	2,07 %
Barbara Becker, CSU	58	2,66 %
Dr. Otto Hünnerkopf, CSU	74	3,40 %
Gerlinde Martin, CSU	147	6,75 %
Stefan Güntner, CSU	32	1,47 %
Dr. jur. Werner Knaier, CSU	44	2,02 %
Marcel Hannweber, CSU	36	1,65 %
Reinhold Kuhn, CSU	36	1,65 %
Manuela Strohofer, CSU	42	1,93 %
Sabrina Stemplowsky, CSU	28	1,28 %
Ferdinand Fürst zu Castell-Castell, CSU	36	1,65 %
Josef Wächter, CSU	38	1,74 %
Doris Paul, CSU	49	2,25 %
Heiko Bäuerlein, CSU	118	5,42 %
Robert Scheller, CSU	109	5,00 %
Gertrud Schwab, CSU	34	1,56 %
Gerhard Schenkel, CSU	32	1,47 %
Heinz Dorsch, CSU	31	1,42 %
Alfons Saugel, CSU	30	1,38 %
Eva Dinkel, CSU	41	1,88 %
Rainer Ott, CSU	27	1,24 %
Elmar Henke, CSU	66	3,03 %
Dieter Haag, CSU	32	1,47 %
René Schlehr, CSU	29	1,33 %
Tibor Brumme, CSU	32	1,47 %
Erich Hegwein, CSU	26	1,19 %
Thomas Reichert, CSU	30	1,38 %
Sibylle Säger, CSU	40	1,84 %
Bernhard Brückner, CSU	26	1,19 %
Frank Gimperlein, CSU	25	1,15 %
Annemarie Mauer, CSU	24	1,10 %
Marlene Bauer, CSU	28	1,28 %
Simon Rinke, CSU	66	3,03 %
Marion Frischholz, CSU	25	1,15 %
Manfred Kleinschrodt, CSU	27	1,24 %
Ruth Albrecht, CSU	24	1,10 %
Sandra Hannweber, CSU	26	1,19 %

	Anzahl	Prozent
Dr. med. dent. Bent Hanel, CSU	27	1,24 %
Hartmut Stiller, CSU	25	1,15 %
Julia Pfriem, CSU	47	2,16 %
Dr. oen. Uwe Matheus, CSU	26	1,19 %
Heidi Plömpel, CSU	22	1,01 %
Anke Schunk, CSU	25	1,15 %
Peter Riegler, CSU	22	1,01 %
Bernd Lussert, CSU	22	1,01 %
Elisabeth Drescher, CSU	36	1,65 %
Laura Voit, CSU	23	1,06 %
Peter Brandner, CSU	21	0,96 %
Maria Fieber, CSU	26	1,19 %
Fabian Uhl, CSU	33	1,51 %
Lilian Laacke, CSU	21	0,96 %
Manfred Ziegler, CSU	25	1,15 %
Dr. med. Stephan Küntzer, CSU	27	1,24 %
Michael Fackelmann, CSU	24	1,10 %
Ulrike Freifrau von Mauchenheim, gen. Bechtolsheim, CSU	20	0,92 %
Horst Reuther, CSU	20	0,92 %
Peter Sterk, CSU	23	1,06 %
Helma Schug, CSU	19	0,87 %
Daniel Nagl, CSU	16	0,73 %
Jan Götz, CSU	16	0,73 %
GRÜNE	984	17,69 %
Angela Hufnagel, GRÜNE	24	2,44 %
Klaus Sanzenbacher, GRÜNE	20	2,03 %
Christa Büttner, GRÜNE	18	1,83 %
Stefan Schwarz, GRÜNE	20	2,03 %
Dr. Gisela Kramer-Grünwald, GRÜNE	18	1,83 %
Andrea Schmidt, GRÜNE	18	1,83 %
Jonas Kruse, GRÜNE	24	2,44 %
Andrea Rauch, GRÜNE	57	5,79 %
Nico Engelbrecht, GRÜNE	31	3,15 %
Andrea Drexelius, GRÜNE	20	2,03 %
Harald Godron, GRÜNE	18	1,83 %
Eva Trapp, GRÜNE	15	1,52 %
Frank Hufnagel, GRÜNE	15	1,52 %
Stefanie Schumacher, GRÜNE	21	2,13 %

	Anzahl	Prozent
Dr. rer. nat. Hans-Martin Hoffmann, GRÜNE	15	1,52 %
Regina Hetterich, GRÜNE	30	3,05 %
Willi Hörrmann, GRÜNE	15	1,52 %
Birgit Zugelder-Hofmann, GRÜNE	15	1,52 %
Herbert Schmidt, GRÜNE	16	1,63 %
Ursula Marpoder, GRÜNE	16	1,63 %
Armin Döpfner, GRÜNE	20	2,03 %
Theresa Sanzenbacher, GRÜNE	15	1,52 %
Peter Laumer, GRÜNE	15	1,52 %
Melanie Stöcklein, GRÜNE	19	1,93 %
Ulrich Drexelius, GRÜNE	14	1,42 %
Sylvia Krüger-Schrauth, GRÜNE	14	1,42 %
Heiner Schmidt, GRÜNE	13	1,32 %
Hajar Noori, GRÜNE	13	1,32 %
Markus Krüger, GRÜNE	13	1,32 %
Xenia Bastert, GRÜNE	16	1,63 %
Thomas Ziegler, GRÜNE	16	1,63 %
Astrid Franssen, GRÜNE	13	1,32 %
Moritz Hornung, GRÜNE	35	3,56 %
Silke Seebeck, GRÜNE	13	1,32 %
Victor Trapp, GRÜNE	13	1,32 %
Waltraud Lutz-Neugebauer, GRÜNE	13	1,32 %
Jens Schellhase, GRÜNE	13	1,32 %
Imelda Weippert, GRÜNE	13	1,32 %
Bernd Zeidler, GRÜNE	13	1,32 %
Elfriede Hahn-Schwind, GRÜNE	12	1,22 %
Jörg Schlüter, GRÜNE	12	1,22 %
Sara Arab, GRÜNE	12	1,22 %
Manfred Erhard, GRÜNE	24	2,44 %
Anna-Lea Beckenbauer, GRÜNE	12	1,22 %
Joachim Neugebauer, GRÜNE	12	1,22 %
Julia Wenner, GRÜNE	12	1,22 %
Artie Gutschera, GRÜNE	12	1,22 %
Gabriele Gauer, GRÜNE	12	1,22 %
Reinhard Schmid, GRÜNE	12	1,22 %
Julia Gilfert, GRÜNE	12	1,22 %
Peter Bieber, GRÜNE	12	1,22 %
Anna Mebs, GRÜNE	12	1,22 %
Liam Franssen, GRÜNE	12	1,22 %

	Anzahl	Prozent
Heidelinde Kruckow, GRÜNE	12	1,22 %
Dieter Then, GRÜNE	11	1,12 %
Christine Seynstahl, GRÜNE	11	1,12 %
Conny Gutschera, GRÜNE	11	1,12 %
Petra Godron, GRÜNE	11	1,12 %
Hans-Georg Plate, GRÜNE	17	1,73 %
Rita Gryzla, GRÜNE	11	1,12 %
FREIE WÄHLER/FW-Kreisverband Kitzingen	1.112	19,99 %
Tamara Bischof, FREIE WÄHLER/FW-Kreisverband Kitzingen	93	8,36 %
Josef Mend, FREIE WÄHLER/FW-Kreisverband Kitzingen	20	1,80 %
Stefan Wolbert, FREIE WÄHLER/FW-Kreisverband Kitzingen	11	0,99 %
Dr. med. Susanne Knof, FREIE WÄHLER/FW-Kreisverband Kitzingen	8	0,72 %
Udo Gebert, FREIE WÄHLER/FW-Kreisverband Kitzingen	119	10,70 %
Dr. Roland Hardörfer, FREIE WÄHLER/FW-Kreisverband Kitzingen	9	0,81 %
Heinrich Wörner, FREIE WÄHLER/FW-Kreisverband Kitzingen	14	1,26 %
Volker Schmitt, FREIE WÄHLER/FW-Kreisverband Kitzingen	22	1,98 %
Guido Braun, FREIE WÄHLER/FW-Kreisverband Kitzingen	57	5,13 %
Dieter Lenzer, FREIE WÄHLER/FW-Kreisverband Kitzingen	8	0,72 %
Ernst Nickel, FREIE WÄHLER/FW-Kreisverband Kitzingen	8	0,72 %
Sabrina Bischof, FREIE WÄHLER/FW-Kreisverband Kitzingen	12	1,08 %
Ingrid Reifenscheid-Eckert, FREIE WÄHLER/FW-Kreisverband Kitzingen	10	0,90 %
Gerlinde Stier, FREIE WÄHLER/FW-Kreisverband Kitzingen	8	0,72 %
Herbert Volkamer, FREIE WÄHLER/FW-Kreisverband Kitzingen	12	1,08 %
Eckhard Himmel, FREIE WÄHLER/FW-Kreisverband Kitzingen	8	0,72 %
Herbert Biebelriether, FREIE WÄHLER/FW-Kreisverband Kitzingen	8	0,72 %

	Anzahl	Prozent
Peter Kraus, FREIE WÄHLER/FW-Kreisverband Kitzingen	11	0,99 %
Carolin Meyer, FREIE WÄHLER/FW-Kreisverband Kitzingen	20	1,80 %
Matthias Bielek, FREIE WÄHLER/FW-Kreisverband Kitzingen	23	2,07 %
Peter Kornell, FREIE WÄHLER/FW-Kreisverband Kitzingen	78	7,01 %
Paul Streng, FREIE WÄHLER/FW-Kreisverband Kitzingen	35	3,15 %
Lothar Nagel, FREIE WÄHLER/FW-Kreisverband Kitzingen	9	0,81 %
Johanna Sendner, FREIE WÄHLER/FW-Kreisverband Kitzingen	8	0,72 %
Frank Stierhof, FREIE WÄHLER/FW-Kreisverband Kitzingen	20	1,80 %
Rudolf Schaller, FREIE WÄHLER/FW-Kreisverband Kitzingen	8	0,72 %
Gerhard Ackermann, FREIE WÄHLER/FW-Kreisverband Kitzingen	10	0,90 %
Peter Eschenbacher, FREIE WÄHLER/FW-Kreisverband Kitzingen	9	0,81 %
Konrad Mittenzwei, FREIE WÄHLER/FW-Kreisverband Kitzingen	8	0,72 %
Ulrich Falk, FREIE WÄHLER/FW-Kreisverband Kitzingen	8	0,72 %
August Hopf, FREIE WÄHLER/FW-Kreisverband Kitzingen	8	0,72 %
Cengiz Zarbo, FREIE WÄHLER/FW-Kreisverband Kitzingen	75	6,74 %
Dirk Albrecht, FREIE WÄHLER/FW-Kreisverband Kitzingen	8	0,72 %
Winfried Weidt, FREIE WÄHLER/FW-Kreisverband Kitzingen	8	0,72 %
Anja Hirt, FREIE WÄHLER/FW-Kreisverband Kitzingen	51	4,59 %
Simone Thomalla-Ossenkemper, FREIE WÄHLER/FW-Kreisverband Kitzingen	7	0,63 %
Rudolf Donath, FREIE WÄHLER/FW-Kreisverband Kitzingen	7	0,63 %
Helmut Schleyer, FREIE WÄHLER/FW-Kreisverband Kitzingen	7	0,63 %
Siegfried Hummel, FREIE WÄHLER/FW-Kreisverband Kitzingen	9	0,81 %

	Anzahl	Prozent
Eva-Sophia Rückel, FREIE WÄHLER/FW-Kreisverband Kitzingen	7	0,63 %
Wolfgang Brosche, FREIE WÄHLER/FW-Kreisverband Kitzingen	7	0,63 %
Gustav Tasch, FREIE WÄHLER/FW-Kreisverband Kitzingen	7	0,63 %
Andrea Pfannes, FREIE WÄHLER/FW-Kreisverband Kitzingen	8	0,72 %
Manuela Jamm, FREIE WÄHLER/FW-Kreisverband Kitzingen	7	0,63 %
Carolin Wegmann, FREIE WÄHLER/FW-Kreisverband Kitzingen	7	0,63 %
Klaus Heinrich, FREIE WÄHLER/FW-Kreisverband Kitzingen	7	0,63 %
Thomas Grimmer, FREIE WÄHLER/FW-Kreisverband Kitzingen	14	1,26 %
Rouven Lewandowski, FREIE WÄHLER/FW-Kreisverband Kitzingen	10	0,90 %
Ralf Trump, FREIE WÄHLER/FW-Kreisverband Kitzingen	10	0,90 %
Dr. Heinfried Hahn, FREIE WÄHLER/FW-Kreisverband Kitzingen	7	0,63 %
Heinrich Stier, FREIE WÄHLER/FW-Kreisverband Kitzingen	7	0,63 %
Herbert Holzapfel, FREIE WÄHLER/FW-Kreisverband Kitzingen	8	0,72 %
Nina Sahlmüller, FREIE WÄHLER/FW-Kreisverband Kitzingen	9	0,81 %
Felix Wallström, FREIE WÄHLER/FW-Kreisverband Kitzingen	18	1,62 %
Friedrich Düll, FREIE WÄHLER/FW-Kreisverband Kitzingen	42	3,78 %
Robert Menz, FREIE WÄHLER/FW-Kreisverband Kitzingen	49	4,41 %
Thomas Pauli, FREIE WÄHLER/FW-Kreisverband Kitzingen	18	1,62 %
Hans Brummer, FREIE WÄHLER/FW-Kreisverband Kitzingen	6	0,54 %
Peggy Knauer, FREIE WÄHLER/FW-Kreisverband Kitzingen	5	0,45 %
Hilar Burkard, FREIE WÄHLER/FW-Kreisverband Kitzingen	5	0,45 %
AfD	463	8,32 %
Andrea Klingen, AfD	25	5,40 %
Christian Klingen, AfD	24	5,18 %
Stefan Doliwa, AfD	24	5,18 %

	Anzahl	Prozent
Alfred Ackermann, AfD	24	5,18 %
Lars Goldbach, AfD	24	5,18 %
Marlis Ceslok, AfD	24	5,18 %
Gerda Reisberg, AfD	26	5,62 %
Hannelore Postel, AfD	24	5,18 %
Markus Kl ingen, AfD	24	5,18 %
Marius Jaekel, AfD	24	5,18 %
Karin Zesar, AfD	24	5,18 %
Marion Kirstein, AfD	24	5,18 %
Dr. med. Bernhard Sturn, AfD	24	5,18 %
Siegfried Postel, AfD	21	4,54 %
Heinz Ackermann, AfD	22	4,75 %
Ruth Doliwa, AfD	21	4,54 %
Daniela Strobel-Langenh an, AfD	21	4,54 %
Claudia Idselis, AfD	21	4,54 %
Detlef Idselis, AfD	21	4,54 %
Diana Ulm, AfD	21	4,54 %
SPD	295	5,30 %
Eva-Maria Weimann, SPD	4	1,36 %
Heinz Galuschka, SPD	3	1,02 %
Astrid Glos, SPD	9	3,05 %
Robert Finster, SPD	4	1,36 %
Margit Hofmann, SPD	24	8,14 %
Dr. med. Jürgen Kößler, SPD	3	1,02 %
Martina Sagstetter, SPD	3	1,02 %
Manfred Paul, SPD	3	1,02 %
Annabell Röhner, SPD	3	1,02 %
Maurice Then, SPD	3	1,02 %
Uta Wandera, SPD	3	1,02 %
Otto Kolesch, SPD	6	2,03 %
Ute Freibott, SPD	23	7,80 %
Marcus Hegwein, SPD	4	1,36 %
Dr. Marlies Thein, SPD	3	1,02 %
Gerald Möhrlein, SPD	5	1,69 %
Dr. med. Brigitte Endres-Paul, SPD	3	1,02 %
Harald Kopp, SPD	2	0,68 %
Barbara Hügelschäffer, SPD	3	1,02 %
Bernd Moser, SPD	2	0,68 %
Elvira Kahnt, SPD	2	0,68 %

	Anzahl	Prozent
Oskar Münzer, SPD	2	0,68 %
Dr. Margarete Klein-Pfeuffer, SPD	2	0,68 %
Dr. Wolfgang Patzwahl, SPD	2	0,68 %
Anja Bachmann, SPD	2	0,68 %
Klaus Hoffmann, SPD	2	0,68 %
Barbara Nikola-Bier, SPD	12	4,07 %
Gerhard Heß, SPD	2	0,68 %
Rosa Semle, SPD	12	4,07 %
Gerhard Uhl, SPD	2	0,68 %
Marianne Greif, SPD	2	0,68 %
Stefan Söllner, SPD	15	5,08 %
Helen Freifrau von Hoyningen-Huene, SPD	2	0,68 %
Hans-Dieter Kern, SPD	2	0,68 %
Ursula Uhl, SPD	2	0,68 %
Dietmar Schuler, SPD	2	0,68 %
Doris Eckstein, SPD	3	1,02 %
Othmar Röhner, SPD	2	0,68 %
Ulrike Münzer, SPD	2	0,68 %
Uwe Hagen, SPD	5	1,69 %
Monika Conrad, SPD	2	0,68 %
Klaus Heisel, SPD	2	0,68 %
Oskar Friedel, SPD	2	0,68 %
Dieter Söllner, SPD	23	7,80 %
Christian Küster, SPD	2	0,68 %
Marc-André Behrendt, SPD	2	0,68 %
Gerd Semle, SPD	14	4,75 %
Michael Langer, SPD	2	0,68 %
Armin Grötsch, SPD	2	0,68 %
Dr. Dirk Dantz, SPD	2	0,68 %
August Hering, SPD	2	0,68 %
Edgar Töpfer, SPD	2	0,68 %
Ewald Greif, SPD	2	0,68 %
Eugen Reifenscheid, SPD	2	0,68 %
Markus Pusch, SPD	2	0,68 %
Gerhard Schulzki, SPD	34	11,53 %
Dr. rer. nat. Volker Freiherr von Hoyningen-Huene, SPD	2	0,68 %
Peter Geier, SPD	2	0,68 %
Josef Günther, SPD	2	0,68 %
Christiane Berneth, SPD	2	0,68 %

	Anzahl	Prozent
FDP	90	1,62 %
Hans Müller, FDP	3	3,33 %
Stefan Deppisch, FDP	2	2,22 %
Mathias Krönert, FDP	23	25,56 %
Astrid Jung, FDP	7	7,78 %
Bernhard Etzelmüller, FDP	2	2,22 %
Clemens Schneider, FDP	2	2,22 %
Markus Greulich, FDP	2	2,22 %
Chiara Britting, FDP	2	2,22 %
Christian Heinle, FDP	6	6,67 %
Kristina Amendt, FDP	2	2,22 %
Thomas Adamik, FDP	2	2,22 %
Wolfgang Reuchlein, FDP	2	2,22 %
Stefan Köhler, FDP	3	3,33 %
Jan-Felix Beuerlein, FDP	7	7,78 %
Björn Holeschak, FDP	2	2,22 %
Benno Müller, FDP	2	2,22 %
Wolf-Eckhard Walz, FDP	2	2,22 %
Angela Kießling-Fischer, FDP	3	3,33 %
Christoph Müller, FDP	2	2,22 %
Ralf Hopfengart, FDP	2	2,22 %
Marco Koletschka, FDP	1	1,11 %
Alexander Wehr, FDP	1	1,11 %
Andreas Elster, FDP	1	1,11 %
Michael Mörer, FDP	1	1,11 %
Bernhard Achter, FDP	1	1,11 %
Sabine Häring, FDP	2	2,22 %
Helga Lohmann, FDP	0	0,00 %
Lisa Weiß, FDP	0	0,00 %
Christian Friedrich, FDP	0	0,00 %
Stefan Kaupert, FDP	1	1,11 %
Anita Zwinkau, FDP	0	0,00 %
Martin Stadtelmeyer, FDP	0	0,00 %
Heidemarie Wagner, FDP	0	0,00 %
Klaus Feser, FDP	0	0,00 %
Christine Scheler, FDP	0	0,00 %
Sandra Müller-Britting, FDP	0	0,00 %
Ute Enzenberger, FDP	0	0,00 %
Olindo Di Biasi, FDP	0	0,00 %
Bernd Djalek, FDP	4	4,44 %

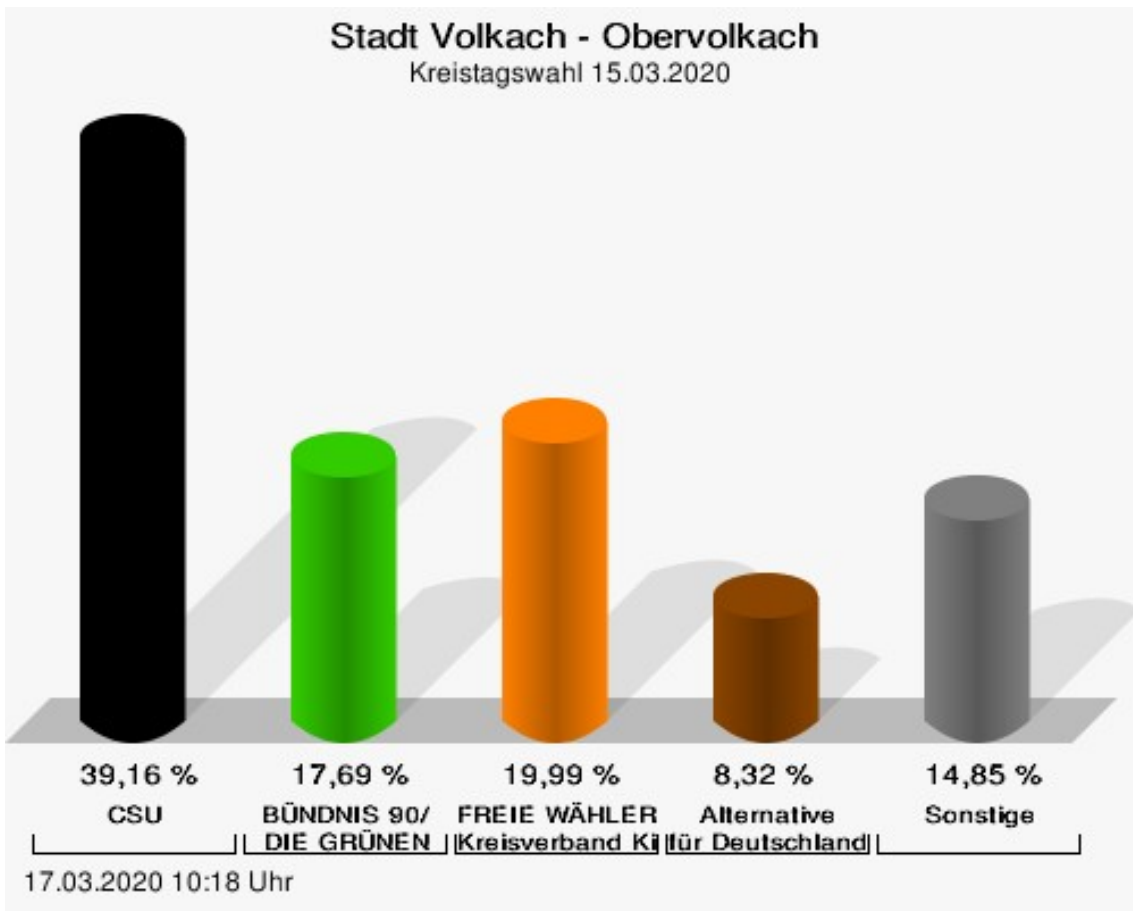
	Anzahl	Prozent
Bernd Enzenberger, FDP	0	0,00 %
FW-FBW	333	5,98 %
Dr. Uwe Pfeiffle, FW-FBW	8	2,40 %
Karl-Dieter Fuchs, FW-FBW	11	3,30 %
Wolfram Beha, FW-FBW	5	1,50 %
Hermann Queck, FW-FBW	5	1,50 %
Simon Haag, FW-FBW	5	1,50 %
Manfred Freitag, FW-FBW	8	2,40 %
Roland Hoh, FW-FBW	8	2,40 %
Joachim Lott, FW-FBW	5	1,50 %
Dietrich Hermann, FW-FBW	8	2,40 %
Daniel Bayer, FW-FBW	5	1,50 %
Christiane Denk, FW-FBW	6	1,80 %
Rudolf Sattes, FW-FBW	8	2,40 %
Stefan Wehr, FW-FBW	5	1,50 %
Dieter Burlein, FW-FBW	5	1,50 %
Willi Hertlein, FW-FBW	5	1,50 %
Alfred Schnabel, FW-FBW	5	1,50 %
Elke Pfeiffle, FW-FBW	5	1,50 %
Marcus Götz, FW-FBW	7	2,10 %
Sabine Fuchs, FW-FBW	5	1,50 %
Dieter Koch, FW-FBW	5	1,50 %
Tobias Volk, FW-FBW	5	1,50 %
Steven Haass, FW-FBW	5	1,50 %
Frank Schmitt, FW-FBW	5	1,50 %
David Haass, FW-FBW	6	1,80 %
Otto Volk, FW-FBW	6	1,80 %
Evi Luckert, FW-FBW	5	1,50 %
Max Spiegel, FW-FBW	5	1,50 %
Stefan Schweser, FW-FBW	5	1,50 %
Christoph Hofmann, FW-FBW	6	1,80 %
Peter Enck, FW-FBW	5	1,50 %
Uwe Graßl, FW-FBW	5	1,50 %
Jasmin Sattes, FW-FBW	5	1,50 %
Sabine Schenkel-Drenkard, FW-FBW	5	1,50 %
Lutz Heyne, FW-FBW	5	1,50 %
Gerd Heiser, FW-FBW	5	1,50 %
Romana Wahner, FW-FBW	5	1,50 %
Niklas Brehm, FW-FBW	5	1,50 %

	Anzahl	Prozent
Michael Herbig, FW-FBW	5	1,50 %
Johannes Luckert, FW-FBW	5	1,50 %
Ralph Hofmann, FW-FBW	6	1,80 %
Rolf Wenkheimer, FW-FBW	5	1,50 %
Friedrich Haag, FW-FBW	5	1,50 %
Helga Brand, FW-FBW	5	1,50 %
Utta Poch, FW-FBW	5	1,50 %
Christian Töpfer, FW-FBW	5	1,50 %
Thorsten Dennerlein, FW-FBW	5	1,50 %
Karin Kohles, FW-FBW	5	1,50 %
Monika Hirsch-Günther, FW-FBW	5	1,50 %
Andreas Fuchs, FW-FBW	6	1,80 %
Dr. Bertram Poch, FW-FBW	5	1,50 %
Dagmar Ludwig, FW-FBW	5	1,50 %
Günther Kohles, FW-FBW	6	1,80 %
Markus Pallingen, FW-FBW	5	1,50 %
Christian Oppel, FW-FBW	5	1,50 %
Klaus Rügamer, FW-FBW	5	1,50 %
Frank Hoh, FW-FBW	5	1,50 %
Gertrud Katzenberger, FW-FBW	6	1,80 %
Alfred Sattes, FW-FBW	5	1,50 %
Manuela Hofmann, FW-FBW	6	1,80 %
Georg Wittmann, FW-FBW	6	1,80 %
UsW	71	1,28 %
Siegfried Müller, UsW	3	4,23 %
Werner May, UsW	3	4,23 %
Manfred Marstaller, UsW	4	5,63 %
Manuel Müller, UsW	3	4,23 %
Hermann Pfannes, UsW	4	5,63 %
Rolf Ferenczy, UsW	4	5,63 %
Heidi Hergert, UsW	5	7,04 %
Friedrich Lenhart, UsW	3	4,23 %
Stefan Grau, UsW	3	4,23 %
Bettina Kristinus, UsW	2	2,82 %
Christian Müller, UsW	2	2,82 %
Werner Hecht, UsW	2	2,82 %
Dieter Köberle, UsW	2	2,82 %
Dominic Niedermeyer, UsW	2	2,82 %
Birte May, UsW	2	2,82 %
Michael Dorsch, UsW	5	7,04 %

	Anzahl	Prozent
Karl Jeschke, UsW	2	2,82 %
Jürgen Niedermeyer, UsW	2	2,82 %
Anja Müller-Meister, UsW	2	2,82 %
Kurt Lamparter, UsW	2	2,82 %
Sandra Pfannes, UsW	2	2,82 %
Michael Schmitt, UsW	2	2,82 %
Gerd Müller, UsW	4	5,63 %
Miroslaw Dragon, UsW	2	2,82 %
Elisabeth Müller, UsW	2	2,82 %
Reinhard Scherzer, UsW	2	2,82 %
ÖDP	17	0,31 %
Reinhard Trump, ÖDP	4	23,53 %
Alexander Meier, ÖDP	0	0,00 %
Bianca Tröge, ÖDP	0	0,00 %
Erich Jakubczyk, ÖDP	0	0,00 %
Jens Pauluhn, ÖDP	6	35,29 %
Sigrid Dostal, ÖDP	0	0,00 %
Ulf Katzenberger, ÖDP	0	0,00 %
Hinnerk Vinzent, ÖDP	1	5,88 %
Sonja Gekeler-Hölscher, ÖDP	0	0,00 %
Annette Prectel, ÖDP	3	17,65 %
Matthias Lux, ÖDP	0	0,00 %
Margarita Mäder-Schmidt, ÖDP	0	0,00 %
Karola Trump, ÖDP	0	0,00 %
Herbert Pröstler, ÖDP	0	0,00 %
Karoline Mayer-Nuss, ÖDP	0	0,00 %
Stephanie Bauer, ÖDP	0	0,00 %
Thomas Schneider, ÖDP	0	0,00 %
Johannes Feller, ÖDP	0	0,00 %
Harald Weber, ÖDP	0	0,00 %
Wolfram Soldan, ÖDP	0	0,00 %
Hannelore Vinzent, ÖDP	0	0,00 %
Stefan Lenzer, ÖDP	0	0,00 %
Gottfried Schade, ÖDP	0	0,00 %
Petra Hösch, ÖDP	0	0,00 %
Silvia Paulus-Hildner, ÖDP	3	17,65 %
Martin Tröge, ÖDP	0	0,00 %
Marion Katzenberger, ÖDP	0	0,00 %
Thomas Abendroth, ÖDP	0	0,00 %
Friederike Kolb, ÖDP	0	0,00 %

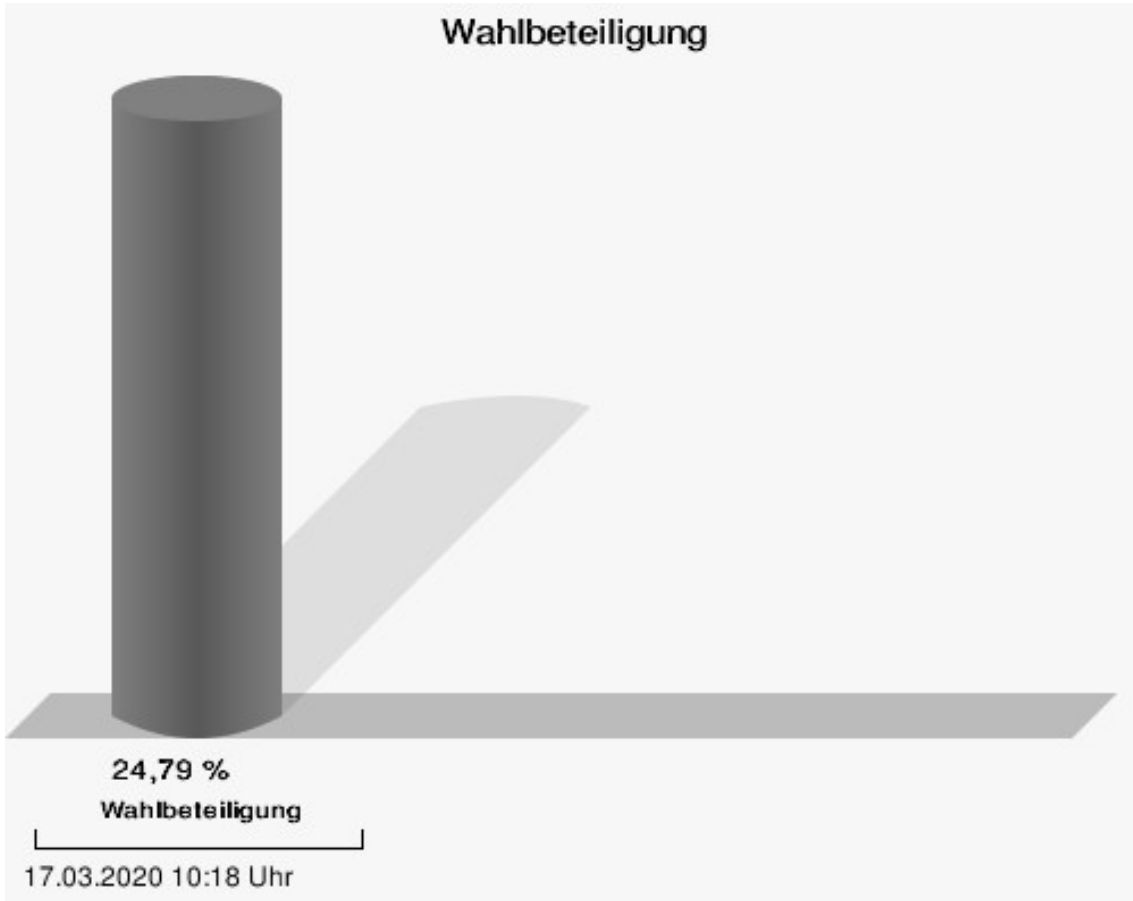
	Anzahl	Prozent
Michael Hildner, ÖDP	0	0,00 %
Elke Özdil-Schlichthörlein, ÖDP	0	0,00 %
Werner Müller, ÖDP	0	0,00 %
Christian Schneider, ÖDP	0	0,00 %
Karolin Meier, ÖDP	0	0,00 %
Laura Goller, ÖDP	0	0,00 %
Christiane Lindörfer, ÖDP	0	0,00 %
Martin Günzel, ÖDP	0	0,00 %
Fatemeh Mohammadi Motlagh, ÖDP	0	0,00 %
Doris Herrmann, ÖDP	0	0,00 %
Dariusz Migula, ÖDP	0	0,00 %
Andrea McWright-Lapp, ÖDP	0	0,00 %
Siegfried Fröhling, ÖDP	0	0,00 %
Harald Beck, ÖDP	0	0,00 %
Marion Langer, ÖDP	0	0,00 %
Bernhard Ziegler, ÖDP	0	0,00 %
Alexander Stein, ÖDP	0	0,00 %
Elke Dosch, ÖDP	0	0,00 %
Brigitte Pauluhn, ÖDP	0	0,00 %
BP	20	0,36 %
Uwe Hartmann, BP	0	0,00 %
Sascha Kecke, BP	1	5,00 %
Martin Dirschbacher, BP	1	5,00 %
Aileen Bimmerlein, BP	1	5,00 %
Oliver Hess, BP	3	15,00 %
Oliver Höhn, BP	3	15,00 %
Karl-Heinz Rönninger, BP	3	15,00 %
Birgit Hartmann, BP	0	0,00 %
Günther Riegel, BP	1	5,00 %
Nina Will, BP	0	0,00 %
Ernst Van Huet, BP	0	0,00 %
Volker Skop, BP	1	5,00 %
Rudolf Stadtler, BP	0	0,00 %
Anette Schneider, BP	0	0,00 %
Renate Mey, BP	1	5,00 %
Katharina Paul-Heß, BP	0	0,00 %
Claudia Somorowsky, BP	0	0,00 %
Michaela Kecke, BP	0	0,00 %
Thomas Rodamer, BP	1	5,00 %

	Anzahl	Prozent
Janina Van Huet, BP	0	0,00 %
Ellen Rammig, BP	0	0,00 %
Jürgen Rammig, BP	1	5,00 %
Melissa Rammig, BP	0	0,00 %
Tanja Riegel, BP	0	0,00 %
Sabine Nagel, BP	1	5,00 %
Günter Mey, BP	1	5,00 %
Harald Nagel, BP	0	0,00 %
Hilmar Vogel, BP	0	0,00 %
Sigmar Dönig, BP	0	0,00 %
Laura Lackner, BP	1	5,00 %
André Hofmann, BP	0	0,00 %
Dagmar Kuhn, BP	0	0,00 %
Mark Nagel, BP	0	0,00 %
Tanja Vogel, BP	0	0,00 %
Ingrid Weinmann, BP	0	0,00 %
Manfred Schneider, BP	0	0,00 %
Dominik Pohley, BP	0	0,00 %
Adolf Virnekäs, BP	0	0,00 %
Niklas Barrett, BP	0	0,00 %
Petra Karschti, BP	0	0,00 %
Hans Pötzingler, BP	0	0,00 %
Manuela Grosche, BP	0	0,00 %
Pascal Arenz, BP	0	0,00 %
Lotte Rönninger, BP	0	0,00 %
Ingrid Dünfelder, BP	0	0,00 %
Thomas Karschti, BP	0	0,00 %
Gerlinde Kuhn, BP	0	0,00 %
Silvia Dönig, BP	0	0,00 %
Erwin Draxler, BP	0	0,00 %
Berthold Weinmann, BP	0	0,00 %



CSU = Christlich-Soziale Union in Bayern e.V.

FREIE WÄHLER/FW-Kreisverband Kitzingen = FREIE WÄHLER/FREIE WÄHLER-Kreisverband Kitzingen



Volkach Briefwahl I - Stadt

	Anzahl	Prozent
CSU	33.295	30,90 %
Timo Markert, CSU	1.036	3,11 %
Barbara Becker, CSU	1.033	3,10 %
Dr. Otto Hünnerkopf, CSU	994	2,99 %
Gerlinde Martin, CSU	2.889	8,68 %
Stefan Güntner, CSU	404	1,21 %
Dr. jur. Werner Knaier, CSU	588	1,77 %
Marcel Hannweber, CSU	416	1,25 %
Reinhold Kuhn, CSU	461	1,38 %
Manuela Strohofer, CSU	683	2,05 %
Sabrina Stemplowsky, CSU	298	0,90 %
Ferdinand Fürst zu Castell-Castell, CSU	481	1,44 %
Josef Wächter, CSU	374	1,12 %
Doris Paul, CSU	556	1,67 %
Heiko Bäuerlein, CSU	2.848	8,55 %
Robert Scheller, CSU	2.027	6,09 %
Gertrud Schwab, CSU	325	0,98 %
Gerhard Schenkel, CSU	337	1,01 %
Heinz Dorsch, CSU	257	0,77 %
Alfons Saugel, CSU	365	1,10 %
Eva Dinkel, CSU	872	2,62 %
Rainer Ott, CSU	309	0,93 %
Elmar Henke, CSU	1.854	5,57 %
Dieter Haag, CSU	318	0,96 %
René Schlehr, CSU	295	0,89 %
Tibor Brumme, CSU	295	0,89 %
Erich Hegwein, CSU	246	0,74 %
Thomas Reichert, CSU	228	0,68 %
Sibylle Säger, CSU	988	2,97 %
Bernhard Brückner, CSU	242	0,73 %
Frank Gimperlein, CSU	257	0,77 %
Annemarie Mauer, CSU	232	0,70 %
Marlene Bauer, CSU	226	0,68 %
Simon Rinke, CSU	2.334	7,01 %
Marion Frischholz, CSU	223	0,67 %
Manfred Kleinschrodt, CSU	210	0,63 %
Ruth Albrecht, CSU	206	0,62 %
Sandra Hannweber, CSU	282	0,85 %

	Anzahl	Prozent
Dr. med. dent. Bent Hanel, CSU	213	0,64 %
Hartmut Stiller, CSU	240	0,72 %
Julia Pfriem, CSU	1.868	5,61 %
Dr. oen. Uwe Matheus, CSU	200	0,60 %
Heidi Plömpel, CSU	212	0,64 %
Anke Schunk, CSU	193	0,58 %
Peter Riegler, CSU	201	0,60 %
Bernd Lussert, CSU	194	0,58 %
Elisabeth Drescher, CSU	845	2,54 %
Laura Voit, CSU	246	0,74 %
Peter Brandner, CSU	185	0,56 %
Maria Fieber, CSU	235	0,71 %
Fabian Uhl, CSU	227	0,68 %
Lilian Laacke, CSU	221	0,66 %
Manfred Ziegler, CSU	242	0,73 %
Dr. med. Stephan Küntzer, CSU	341	1,02 %
Michael Fackelmann, CSU	193	0,58 %
Ulrike Freifrau von Mauchenheim, gen. Bechtolsheim, CSU	200	0,60 %
Horst Reuther, CSU	229	0,69 %
Peter Sterk, CSU	185	0,56 %
Helma Schug, CSU	215	0,65 %
Daniel Nagl, CSU	165	0,50 %
Jan Götz, CSU	256	0,77 %
GRÜNE	18.778	17,42 %
Angela Hufnagel, GRÜNE	498	2,65 %
Klaus Sanzenbacher, GRÜNE	383	2,04 %
Christa Büttner, GRÜNE	347	1,85 %
Stefan Schwarz, GRÜNE	317	1,69 %
Dr. Gisela Kramer-Grünwald, GRÜNE	452	2,41 %
Andrea Schmidt, GRÜNE	384	2,04 %
Jonas Kruse, GRÜNE	290	1,54 %
Andrea Rauch, GRÜNE	1.913	10,19 %
Nico Engelbrecht, GRÜNE	1.050	5,59 %
Andrea Drexelius, GRÜNE	270	1,44 %
Harald Godron, GRÜNE	310	1,65 %
Eva Trapp, GRÜNE	264	1,41 %
Frank Hufnagel, GRÜNE	279	1,49 %
Stefanie Schumacher, GRÜNE	352	1,87 %

	Anzahl	Prozent
Dr. rer. nat. Hans-Martin Hoffmann, GRÜNE	232	1,24 %
Regina Hetterich, GRÜNE	939	5,00 %
Willi Hörrmann, GRÜNE	241	1,28 %
Birgit Zugelder-Hofmann, GRÜNE	295	1,57 %
Herbert Schmidt, GRÜNE	199	1,06 %
Ursula Marpoder, GRÜNE	208	1,11 %
Armin Döpfner, GRÜNE	310	1,65 %
Theresa Sanzenbacher, GRÜNE	197	1,05 %
Peter Laumer, GRÜNE	233	1,24 %
Melanie Stöcklein, GRÜNE	255	1,36 %
Ulrich Drexelius, GRÜNE	203	1,08 %
Sylvia Krüger-Schrauth, GRÜNE	210	1,12 %
Heiner Schmidt, GRÜNE	195	1,04 %
Hajar Noori, GRÜNE	206	1,10 %
Markus Krüger, GRÜNE	194	1,03 %
Xenia Bastert, GRÜNE	218	1,16 %
Thomas Ziegler, GRÜNE	231	1,23 %
Astrid Franssen, GRÜNE	189	1,01 %
Moritz Hornung, GRÜNE	1.206	6,42 %
Silke Seebeck, GRÜNE	207	1,10 %
Victor Trapp, GRÜNE	190	1,01 %
Waltraud Lutz-Neugebauer, GRÜNE	202	1,08 %
Jens Schellhase, GRÜNE	187	1,00 %
Imelda Weippert, GRÜNE	189	1,01 %
Bernd Zeidler, GRÜNE	210	1,12 %
Elfriede Hahn-Schwind, GRÜNE	176	0,94 %
Jörg Schlüter, GRÜNE	172	0,92 %
Sara Arab, GRÜNE	212	1,13 %
Manfred Erhard, GRÜNE	780	4,15 %
Anna-Lea Beckenbauer, GRÜNE	214	1,14 %
Joachim Neugebauer, GRÜNE	167	0,89 %
Julia Wenner, GRÜNE	232	1,24 %
Artie Gutschera, GRÜNE	171	0,91 %
Gabriele Gauer, GRÜNE	181	0,96 %
Reinhard Schmid, GRÜNE	194	1,03 %
Julia Gilfert, GRÜNE	207	1,10 %
Peter Bieber, GRÜNE	178	0,95 %
Anna Mebs, GRÜNE	203	1,08 %
Liam Franssen, GRÜNE	160	0,85 %

	Anzahl	Prozent
Heidelinde Kruckow, GRÜNE	160	0,85 %
Dieter Then, GRÜNE	150	0,80 %
Christine Seynstahl, GRÜNE	165	0,88 %
Conny Gutschera, GRÜNE	167	0,89 %
Petra Godron, GRÜNE	182	0,97 %
Hans-Georg Plate, GRÜNE	283	1,51 %
Rita Gryzla, GRÜNE	169	0,90 %
FREIE WÄHLER/FW-Kreisverband Kitzingen	29.298	27,19 %
Tamara Bischof, FREIE WÄHLER/FW-Kreisverband Kitzingen	2.047	6,99 %
Josef Mend, FREIE WÄHLER/FW-Kreisverband Kitzingen	639	2,18 %
Stefan Wolbert, FREIE WÄHLER/FW-Kreisverband Kitzingen	309	1,05 %
Dr. med. Susanne Knof, FREIE WÄHLER/FW-Kreisverband Kitzingen	322	1,10 %
Udo Gebert, FREIE WÄHLER/FW-Kreisverband Kitzingen	3.140	10,72 %
Dr. Roland Hardörfer, FREIE WÄHLER/FW-Kreisverband Kitzingen	314	1,07 %
Heinrich Wörner, FREIE WÄHLER/FW-Kreisverband Kitzingen	236	0,81 %
Volker Schmitt, FREIE WÄHLER/FW-Kreisverband Kitzingen	642	2,19 %
Guido Braun, FREIE WÄHLER/FW-Kreisverband Kitzingen	1.741	5,94 %
Dieter Lenzer, FREIE WÄHLER/FW-Kreisverband Kitzingen	199	0,68 %
Ernst Nickel, FREIE WÄHLER/FW-Kreisverband Kitzingen	220	0,75 %
Sabrina Bischof, FREIE WÄHLER/FW-Kreisverband Kitzingen	374	1,28 %
Ingrid Reifenscheid-Eckert, FREIE WÄHLER/FW-Kreisverband Kitzingen	193	0,66 %
Gerlinde Stier, FREIE WÄHLER/FW-Kreisverband Kitzingen	271	0,92 %
Herbert Volkamer, FREIE WÄHLER/FW-Kreisverband Kitzingen	223	0,76 %
Eckhard Himmel, FREIE WÄHLER/FW-Kreisverband Kitzingen	185	0,63 %
Herbert Biebelriether, FREIE WÄHLER/FW-Kreisverband Kitzingen	173	0,59 %

	Anzahl	Prozent
Peter Kraus, FREIE WÄHLER/FW-Kreisverband Kitzingen	206	0,70 %
Carolin Meyer, FREIE WÄHLER/FW-Kreisverband Kitzingen	342	1,17 %
Matthias Bielek, FREIE WÄHLER/FW-Kreisverband Kitzingen	445	1,52 %
Peter Kornell, FREIE WÄHLER/FW-Kreisverband Kitzingen	2.484	8,48 %
Paul Streng, FREIE WÄHLER/FW-Kreisverband Kitzingen	1.015	3,46 %
Lothar Nagel, FREIE WÄHLER/FW-Kreisverband Kitzingen	253	0,86 %
Johanna Sendner, FREIE WÄHLER/FW-Kreisverband Kitzingen	224	0,76 %
Frank Stierhof, FREIE WÄHLER/FW-Kreisverband Kitzingen	278	0,95 %
Rudolf Schaller, FREIE WÄHLER/FW-Kreisverband Kitzingen	195	0,67 %
Gerhard Ackermann, FREIE WÄHLER/FW-Kreisverband Kitzingen	162	0,55 %
Peter Eschenbacher, FREIE WÄHLER/FW-Kreisverband Kitzingen	195	0,67 %
Konrad Mittenzwei, FREIE WÄHLER/FW-Kreisverband Kitzingen	173	0,59 %
Ulrich Falk, FREIE WÄHLER/FW-Kreisverband Kitzingen	154	0,53 %
August Hopf, FREIE WÄHLER/FW-Kreisverband Kitzingen	171	0,58 %
Cengiz Zarbo, FREIE WÄHLER/FW-Kreisverband Kitzingen	1.678	5,73 %
Dirk Albrecht, FREIE WÄHLER/FW-Kreisverband Kitzingen	198	0,68 %
Winfried Weidt, FREIE WÄHLER/FW-Kreisverband Kitzingen	149	0,51 %
Anja Hirt, FREIE WÄHLER/FW-Kreisverband Kitzingen	1.641	5,60 %
Simone Thomalla-Ossenkemper, FREIE WÄHLER/FW-Kreisverband Kitzingen	140	0,48 %
Rudolf Donath, FREIE WÄHLER/FW-Kreisverband Kitzingen	157	0,54 %
Helmut Schleyer, FREIE WÄHLER/FW-Kreisverband Kitzingen	126	0,43 %
Siegfried Hummel, FREIE WÄHLER/FW-Kreisverband Kitzingen	165	0,56 %

	Anzahl	Prozent
Eva-Sophia Rückel, FREIE WÄHLER/FW-Kreisverband Kitzingen	144	0,49 %
Wolfgang Brosche, FREIE WÄHLER/FW-Kreisverband Kitzingen	159	0,54 %
Gustav Tasch, FREIE WÄHLER/FW-Kreisverband Kitzingen	121	0,41 %
Andrea Pfannes, FREIE WÄHLER/FW-Kreisverband Kitzingen	156	0,53 %
Manuela Jamm, FREIE WÄHLER/FW-Kreisverband Kitzingen	125	0,43 %
Carolin Wegmann, FREIE WÄHLER/FW-Kreisverband Kitzingen	125	0,43 %
Klaus Heinrich, FREIE WÄHLER/FW-Kreisverband Kitzingen	248	0,85 %
Thomas Grimmer, FREIE WÄHLER/FW-Kreisverband Kitzingen	164	0,56 %
Rouven Lewandowski, FREIE WÄHLER/FW-Kreisverband Kitzingen	146	0,50 %
Ralf Trump, FREIE WÄHLER/FW-Kreisverband Kitzingen	159	0,54 %
Dr. Heinfried Hahn, FREIE WÄHLER/FW-Kreisverband Kitzingen	135	0,46 %
Heinrich Stier, FREIE WÄHLER/FW-Kreisverband Kitzingen	183	0,62 %
Herbert Holzapfel, FREIE WÄHLER/FW-Kreisverband Kitzingen	127	0,43 %
Nina Sahlmüller, FREIE WÄHLER/FW-Kreisverband Kitzingen	147	0,50 %
Felix Wallström, FREIE WÄHLER/FW-Kreisverband Kitzingen	765	2,61 %
Friedrich Düll, FREIE WÄHLER/FW-Kreisverband Kitzingen	1.202	4,10 %
Robert Menz, FREIE WÄHLER/FW-Kreisverband Kitzingen	2.022	6,90 %
Thomas Pauli, FREIE WÄHLER/FW-Kreisverband Kitzingen	1.035	3,53 %
Hans Brummer, FREIE WÄHLER/FW-Kreisverband Kitzingen	116	0,40 %
Peggy Knauer, FREIE WÄHLER/FW-Kreisverband Kitzingen	131	0,45 %
Hilar Burkard, FREIE WÄHLER/FW-Kreisverband Kitzingen	109	0,37 %
AfD	3.022	2,80 %
Andrea Klingen, AfD	216	7,15 %
Christian Klingen, AfD	224	7,41 %
Stefan Doliwa, AfD	152	5,03 %

	Anzahl	Prozent
Alfred Ackermann, AfD	170	5,63 %
Lars Goldbach, AfD	159	5,26 %
Marlis Ceslok, AfD	150	4,96 %
Gerda Reisberg, AfD	151	5,00 %
Hannelore Postel, AfD	144	4,77 %
Markus Klingen, AfD	165	5,46 %
Marius Jaekel, AfD	150	4,96 %
Karin Zesar, AfD	126	4,17 %
Marion Kirstein, AfD	135	4,47 %
Dr. med. Bernhard Sturn, AfD	151	5,00 %
Siegfried Postel, AfD	126	4,17 %
Heinz Ackermann, AfD	121	4,00 %
Ruth Doliwa, AfD	113	3,74 %
Daniela Strobel-Langenhan, AfD	118	3,90 %
Claudia Idselis, AfD	120	3,97 %
Detlef Idselis, AfD	117	3,87 %
Diana Ulm, AfD	214	7,08 %
SPD	11.878	11,02 %
Eva-Maria Weimann, SPD	195	1,64 %
Heinz Galuschka, SPD	152	1,28 %
Astrid Glos, SPD	231	1,94 %
Robert Finster, SPD	197	1,66 %
Margit Hofmann, SPD	1.575	13,26 %
Dr. med. Jürgen Kößler, SPD	126	1,06 %
Martina Sagstetter, SPD	99	0,83 %
Manfred Paul, SPD	97	0,82 %
Annabell Röhner, SPD	87	0,73 %
Maurice Then, SPD	76	0,64 %
Uta Wandera, SPD	80	0,67 %
Otto Kolesch, SPD	123	1,04 %
Ute Freibott, SPD	1.481	12,47 %
Marcus Hegwein, SPD	82	0,69 %
Dr. Marlies Thein, SPD	69	0,58 %
Gerald Möhrlein, SPD	98	0,83 %
Dr. med. Brigitte Endres-Paul, SPD	103	0,87 %
Harald Kopp, SPD	60	0,51 %
Barbara Hügelschäffer, SPD	84	0,71 %
Bernd Moser, SPD	157	1,32 %
Elvira Kahnt, SPD	73	0,61 %

	Anzahl	Prozent
Oskar Münzer, SPD	56	0,47 %
Dr. Margarete Klein-Pfeuffer, SPD	74	0,62 %
Dr. Wolfgang Patzwahl, SPD	89	0,75 %
Anja Bachmann, SPD	67	0,56 %
Klaus Hoffmann, SPD	65	0,55 %
Barbara Nikola-Bier, SPD	895	7,53 %
Gerhard Heß, SPD	68	0,57 %
Rosa Semle, SPD	490	4,13 %
Gerhard Uhl, SPD	63	0,53 %
Marianne Greif, SPD	61	0,51 %
Stefan Söllner, SPD	355	2,99 %
Helen Freifrau von Hoyningen-Huene, SPD	57	0,48 %
Hans-Dieter Kern, SPD	69	0,58 %
Ursula Uhl, SPD	64	0,54 %
Dietmar Schuler, SPD	57	0,48 %
Doris Eckstein, SPD	85	0,72 %
Othmar Röhner, SPD	64	0,54 %
Ulrike Münzer, SPD	58	0,49 %
Uwe Hagen, SPD	107	0,90 %
Monika Conrad, SPD	99	0,83 %
Klaus Heisel, SPD	61	0,51 %
Oskar Friedel, SPD	65	0,55 %
Dieter Söllner, SPD	983	8,28 %
Christian Küster, SPD	59	0,50 %
Marc-André Behrendt, SPD	54	0,45 %
Gerd Semle, SPD	557	4,69 %
Michael Langer, SPD	74	0,62 %
Armin Grötsch, SPD	69	0,58 %
Dr. Dirk Dantz, SPD	54	0,45 %
August Hering, SPD	52	0,44 %
Edgar Töpfer, SPD	63	0,53 %
Ewald Greif, SPD	60	0,51 %
Eugen Reifenscheid, SPD	53	0,45 %
Markus Pusch, SPD	57	0,48 %
Gerhard Schulzki, SPD	1.194	10,05 %
Dr. rer. nat. Volker Freiherr von Hoyningen-Huene, SPD	56	0,47 %
Peter Geier, SPD	60	0,51 %
Josef Günther, SPD	50	0,42 %
Christiane Berneth, SPD	69	0,58 %

	Anzahl	Prozent
FDP	6.834	6,34 %
Hans Müller, FDP	188	2,75 %
Stefan Deppisch, FDP	91	1,33 %
Mathias Krönert, FDP	1.711	25,04 %
Astrid Jung, FDP	839	12,28 %
Bernhard Etzelmüller, FDP	68	1,00 %
Clemens Schneider, FDP	73	1,07 %
Markus Greulich, FDP	94	1,38 %
Chiara Britting, FDP	93	1,36 %
Christian Heinle, FDP	635	9,29 %
Kristina Amendt, FDP	72	1,05 %
Thomas Adamik, FDP	77	1,13 %
Wolfgang Reuchlein, FDP	102	1,49 %
Stefan Köhler, FDP	75	1,10 %
Jan-Felix Beuerlein, FDP	497	7,27 %
Björn Holeschak, FDP	74	1,08 %
Benno Müller, FDP	70	1,02 %
Wolf-Eckhard Walz, FDP	62	0,91 %
Angela Kießling-Fischer, FDP	405	5,93 %
Christoph Müller, FDP	70	1,02 %
Ralf Hopfengart, FDP	63	0,92 %
Marco Koletschka, FDP	30	0,44 %
Alexander Wehr, FDP	28	0,41 %
Andreas Elster, FDP	34	0,50 %
Michael Mörer, FDP	28	0,41 %
Bernhard Achter, FDP	29	0,42 %
Sabine Häring, FDP	233	3,41 %
Helga Lohmann, FDP	249	3,64 %
Lisa Weiß, FDP	48	0,70 %
Christian Friedrich, FDP	33	0,48 %
Stefan Kaupert, FDP	32	0,47 %
Anita Zwinkau, FDP	31	0,45 %
Martin Stadtelmeyer, FDP	29	0,42 %
Heidemarie Wagner, FDP	26	0,38 %
Klaus Feser, FDP	36	0,53 %
Christine Scheler, FDP	160	2,34 %
Sandra Müller-Britting, FDP	35	0,51 %
Ute Enzenberger, FDP	29	0,42 %
Olindo Di Biasi, FDP	36	0,53 %
Bernd Djalek, FDP	325	4,76 %

	Anzahl	Prozent
Bernd Enzenberger, FDP	24	0,35 %
FW-FBW	2.137	1,98 %
Dr. Uwe Pfeiffle, FW-FBW	109	5,10 %
Karl-Dieter Fuchs, FW-FBW	75	3,51 %
Wolfram Beha, FW-FBW	64	2,99 %
Hermann Queck, FW-FBW	45	2,11 %
Simon Haag, FW-FBW	28	1,31 %
Manfred Freitag, FW-FBW	48	2,25 %
Roland Hoh, FW-FBW	35	1,64 %
Joachim Lott, FW-FBW	27	1,26 %
Dietrich Hermann, FW-FBW	52	2,43 %
Daniel Bayer, FW-FBW	27	1,26 %
Christiane Denk, FW-FBW	42	1,97 %
Rudolf Sattes, FW-FBW	52	2,43 %
Stefan Wehr, FW-FBW	84	3,93 %
Dieter Burlein, FW-FBW	27	1,26 %
Willi Hertlein, FW-FBW	28	1,31 %
Alfred Schnabel, FW-FBW	35	1,64 %
Elke Pfeiffle, FW-FBW	37	1,73 %
Marcus Götz, FW-FBW	36	1,68 %
Sabine Fuchs, FW-FBW	26	1,22 %
Dieter Koch, FW-FBW	30	1,40 %
Tobias Volk, FW-FBW	50	2,34 %
Steven Haass, FW-FBW	24	1,12 %
Frank Schmitt, FW-FBW	33	1,54 %
David Haass, FW-FBW	44	2,06 %
Otto Volk, FW-FBW	32	1,50 %
Evi Luckert, FW-FBW	27	1,26 %
Max Spiegel, FW-FBW	23	1,08 %
Stefan Schweser, FW-FBW	20	0,94 %
Christoph Hofmann, FW-FBW	44	2,06 %
Peter Enck, FW-FBW	32	1,50 %
Uwe Graßl, FW-FBW	28	1,31 %
Jasmin Sattes, FW-FBW	29	1,36 %
Sabine Schenkel-Drenkard, FW-FBW	21	0,98 %
Lutz Heyne, FW-FBW	45	2,11 %
Gerd Heiser, FW-FBW	19	0,89 %
Romana Wahner, FW-FBW	27	1,26 %
Niklas Brehm, FW-FBW	37	1,73 %

	Anzahl	Prozent
Michael Herbig, FW-FBW	34	1,59 %
Johannes Luckert, FW-FBW	57	2,67 %
Ralph Hofmann, FW-FBW	25	1,17 %
Rolf Wenkheimer, FW-FBW	19	0,89 %
Friedrich Haag, FW-FBW	23	1,08 %
Helga Brand, FW-FBW	22	1,03 %
Utta Poch, FW-FBW	31	1,45 %
Christian Töpfer, FW-FBW	22	1,03 %
Thorsten Dennerlein, FW-FBW	42	1,97 %
Karin Kohles, FW-FBW	23	1,08 %
Monika Hirsch-Günther, FW-FBW	29	1,36 %
Andreas Fuchs, FW-FBW	25	1,17 %
Dr. Bertram Poch, FW-FBW	61	2,85 %
Dagmar Ludwig, FW-FBW	21	0,98 %
Günther Kohles, FW-FBW	20	0,94 %
Markus Pallingen, FW-FBW	21	0,98 %
Christian Oppel, FW-FBW	46	2,15 %
Klaus Rügamer, FW-FBW	22	1,03 %
Frank Hoh, FW-FBW	22	1,03 %
Gertrud Katzenberger, FW-FBW	25	1,17 %
Alfred Sattes, FW-FBW	31	1,45 %
Manuela Hofmann, FW-FBW	39	1,82 %
Georg Wittmann, FW-FBW	35	1,64 %
UsW	328	0,30 %
Siegfried Müller, UsW	100	30,49 %
Werner May, UsW	8	2,44 %
Manfred Marstaller, UsW	3	0,91 %
Manuel Müller, UsW	20	6,10 %
Hermann Pfannes, UsW	11	3,35 %
Rolf Ferenczy, UsW	20	6,10 %
Heidi Hergert, UsW	8	2,44 %
Friedrich Lenhart, UsW	3	0,91 %
Stefan Grau, UsW	12	3,66 %
Bettina Kristinus, UsW	2	0,61 %
Christian Müller, UsW	7	2,13 %
Werner Hecht, UsW	2	0,61 %
Dieter Köberle, UsW	2	0,61 %
Dominic Niedermeyer, UsW	7	2,13 %
Birte May, UsW	8	2,44 %
Michael Dorsch, UsW	50	15,24 %

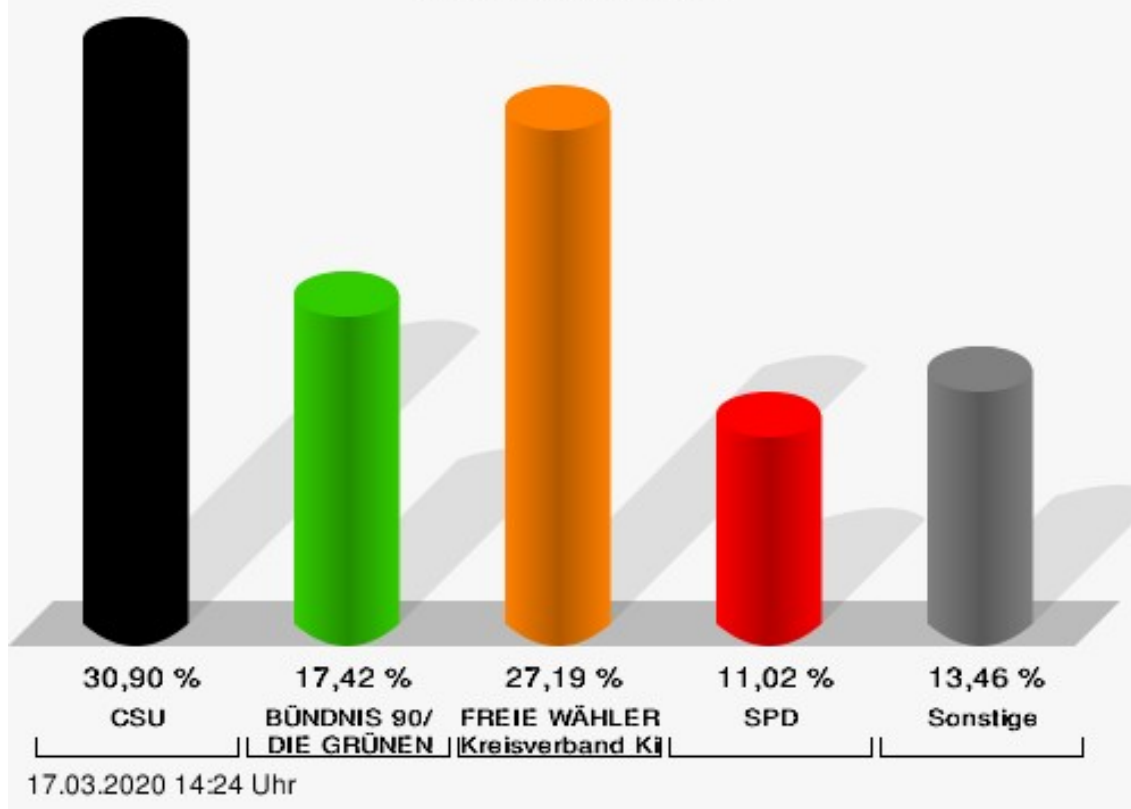
	Anzahl	Prozent
Karl Jeschke, UsW	0	0,00 %
Jürgen Niedermeyer, UsW	2	0,61 %
Anja Müller-Meister, UsW	1	0,30 %
Kurt Lamparter, UsW	1	0,30 %
Sandra Pfannes, UsW	20	6,10 %
Michael Schmitt, UsW	3	0,91 %
Gerd Müller, UsW	7	2,13 %
Miroslaw Dragon, UsW	6	1,83 %
Elisabeth Müller, UsW	19	5,79 %
Reinhard Scherzer, UsW	6	1,83 %
ÖDP	1.552	1,44 %
Reinhard Trump, ÖDP	105	6,77 %
Alexander Meier, ÖDP	59	3,80 %
Bianca Tröge, ÖDP	101	6,51 %
Erich Jakubczyk, ÖDP	41	2,64 %
Jens Pauluhn, ÖDP	80	5,15 %
Sigrid Dostal, ÖDP	51	3,29 %
Ulf Katzenberger, ÖDP	38	2,45 %
Hinnerk Vinzent, ÖDP	39	2,51 %
Sonja Gekeler-Hölscher, ÖDP	43	2,77 %
Annette Prectel, ÖDP	89	5,73 %
Matthias Lux, ÖDP	35	2,26 %
Margarita Mäder-Schmidt, ÖDP	23	1,48 %
Karola Trump, ÖDP	25	1,61 %
Herbert Pröstler, ÖDP	31	2,00 %
Karoline Mayer-Nuss, ÖDP	44	2,84 %
Stephanie Bauer, ÖDP	23	1,48 %
Thomas Schneider, ÖDP	19	1,22 %
Johannes Feller, ÖDP	22	1,42 %
Harald Weber, ÖDP	16	1,03 %
Wolfram Soldan, ÖDP	19	1,22 %
Hannelore Vinzent, ÖDP	22	1,42 %
Stefan Lenzer, ÖDP	26	1,68 %
Gottfried Schade, ÖDP	19	1,22 %
Petra Hösch, ÖDP	30	1,93 %
Silvia Paulus-Hildner, ÖDP	25	1,61 %
Martin Tröge, ÖDP	22	1,42 %
Marion Katzenberger, ÖDP	28	1,80 %
Thomas Abendroth, ÖDP	26	1,68 %
Friederike Kolb, ÖDP	24	1,55 %

	Anzahl	Prozent
Michael Hildner, ÖDP	25	1,61 %
Elke Özdil-Schlichthörlein, ÖDP	18	1,16 %
Werner Müller, ÖDP	20	1,29 %
Christian Schneider, ÖDP	30	1,93 %
Karolin Meier, ÖDP	21	1,35 %
Laura Goller, ÖDP	25	1,61 %
Christiane Lindörfer, ÖDP	28	1,80 %
Martin Günzel, ÖDP	17	1,10 %
Fatemeh Mohammadi Motlagh, ÖDP	33	2,13 %
Doris Herrmann, ÖDP	14	0,90 %
Dariusz Migula, ÖDP	15	0,97 %
Andrea McWright-Lapp, ÖDP	24	1,55 %
Siegfried Fröhling, ÖDP	28	1,80 %
Harald Beck, ÖDP	26	1,68 %
Marion Langer, ÖDP	21	1,35 %
Bernhard Ziegler, ÖDP	24	1,55 %
Alexander Stein, ÖDP	23	1,48 %
Elke Dosch, ÖDP	21	1,35 %
Brigitte Pauluhn, ÖDP	14	0,90 %
BP	646	0,60 %
Uwe Hartmann, BP	50	7,74 %
Sascha Kecke, BP	19	2,94 %
Martin Dirschbacher, BP	51	7,89 %
Aileen Bimmerlein, BP	22	3,41 %
Oliver Hess, BP	22	3,41 %
Oliver Höhn, BP	25	3,87 %
Karl-Heinz Rönninger, BP	20	3,10 %
Birgit Hartmann, BP	21	3,25 %
Günther Riegel, BP	25	3,87 %
Nina Will, BP	20	3,10 %
Ernst Van Huet, BP	14	2,17 %
Volker Skop, BP	12	1,86 %
Rudolf Stadtler, BP	16	2,48 %
Anette Schneider, BP	13	2,01 %
Renate Mey, BP	18	2,79 %
Katharina Paul-Heß, BP	15	2,32 %
Claudia Somorowsky, BP	14	2,17 %
Michaela Kecke, BP	10	1,55 %
Thomas Rodamer, BP	10	1,55 %

	Anzahl	Prozent
Janina Van Huet, BP	6	0,93 %
Ellen Rammig, BP	9	1,39 %
Jürgen Rammig, BP	5	0,77 %
Melissa Rammig, BP	7	1,08 %
Tanja Riegel, BP	8	1,24 %
Sabine Nagel, BP	22	3,41 %
Günter Mey, BP	10	1,55 %
Harald Nagel, BP	14	2,17 %
Hilmar Vogel, BP	7	1,08 %
Sigmar Dönig, BP	7	1,08 %
Laura Lackner, BP	18	2,79 %
André Hofmann, BP	9	1,39 %
Dagmar Kuhn, BP	7	1,08 %
Mark Nagel, BP	6	0,93 %
Tanja Vogel, BP	7	1,08 %
Ingrid Weinmann, BP	7	1,08 %
Manfred Schneider, BP	9	1,39 %
Dominik Pohley, BP	7	1,08 %
Adolf Virnekäs, BP	6	0,93 %
Niklas Barrett, BP	5	0,77 %
Petra Karschti, BP	6	0,93 %
Hans Pötzingler, BP	5	0,77 %
Manuela Grosche, BP	11	1,70 %
Pascal Arenz, BP	8	1,24 %
Lotte Rönninger, BP	8	1,24 %
Ingrid Dünfelder, BP	7	1,08 %
Thomas Karschti, BP	8	1,24 %
Gerlinde Kuhn, BP	4	0,62 %
Silvia Dönig, BP	4	0,62 %
Erwin Draxler, BP	9	1,39 %
Berthold Weinmann, BP	3	0,46 %

Stadt Volkach - Volkach Briefwahl I - Stadt

Kreistagswahl 15.03.2020



CSU = Christlich-Soziale Union in Bayern e.V.

FREIE WÄHLER/FW-Kreisverband Kitzingen = FREIE WÄHLER/FREIE WÄHLER-Kreisverband Kitzingen

SPD = Sozialdemokratische Partei Deutschlands

Volkach Briefwahl II - Stadtteile

	Anzahl	Prozent
CSU	29.469	35,68 %
Timo Markert, CSU	1.030	3,50 %
Barbara Becker, CSU	1.036	3,52 %
Dr. Otto Hünnerkopf, CSU	926	3,14 %
Gerlinde Martin, CSU	2.617	8,88 %
Stefan Güntner, CSU	351	1,19 %
Dr. jur. Werner Knaier, CSU	662	2,25 %
Marcel Hannweber, CSU	416	1,41 %
Reinhold Kuhn, CSU	466	1,58 %
Manuela Strohofer, CSU	623	2,11 %
Sabrina Stemplowsky, CSU	268	0,91 %
Ferdinand Fürst zu Castell-Castell, CSU	454	1,54 %
Josef Wächter, CSU	507	1,72 %
Doris Paul, CSU	665	2,26 %
Heiko Bäuerlein, CSU	2.491	8,45 %
Robert Scheller, CSU	1.794	6,09 %
Gertrud Schwab, CSU	434	1,47 %
Gerhard Schenkel, CSU	320	1,09 %
Heinz Dorsch, CSU	252	0,86 %
Alfons Saugel, CSU	324	1,10 %
Eva Dinkel, CSU	852	2,89 %
Rainer Ott, CSU	286	0,97 %
Elmar Henke, CSU	1.768	6,00 %
Dieter Haag, CSU	268	0,91 %
René Schlehr, CSU	301	1,02 %
Tibor Brumme, CSU	308	1,05 %
Erich Hegwein, CSU	230	0,78 %
Thomas Reichert, CSU	213	0,72 %
Sibylle Säger, CSU	914	3,10 %
Bernhard Brückner, CSU	189	0,64 %
Frank Gimperlein, CSU	223	0,76 %
Annemarie Mauer, CSU	217	0,74 %
Marlene Bauer, CSU	188	0,64 %
Simon Rinke, CSU	1.540	5,23 %
Marion Frischholz, CSU	188	0,64 %
Manfred Kleinschrodt, CSU	198	0,67 %
Ruth Albrecht, CSU	176	0,60 %
Sandra Hannweber, CSU	246	0,83 %

	Anzahl	Prozent
Dr. med. dent. Bent Hanel, CSU	195	0,66 %
Hartmut Stiller, CSU	200	0,68 %
Julia Pfriem, CSU	1.042	3,54 %
Dr. oen. Uwe Matheus, CSU	172	0,58 %
Heidi Plömpel, CSU	173	0,59 %
Anke Schunk, CSU	159	0,54 %
Peter Riegler, CSU	154	0,52 %
Bernd Lussert, CSU	158	0,54 %
Elisabeth Drescher, CSU	840	2,85 %
Laura Voit, CSU	195	0,66 %
Peter Brandner, CSU	146	0,50 %
Maria Fieber, CSU	187	0,63 %
Fabian Uhl, CSU	173	0,59 %
Lilian Laacke, CSU	170	0,58 %
Manfred Ziegler, CSU	210	0,71 %
Dr. med. Stephan Küntzer, CSU	274	0,93 %
Michael Fackelmann, CSU	131	0,44 %
Ulrike Freifrau von Mauchenheim, gen. Bechtolsheim, CSU	152	0,52 %
Horst Reuther, CSU	179	0,61 %
Peter Sterk, CSU	141	0,48 %
Helma Schug, CSU	194	0,66 %
Daniel Nagl, CSU	119	0,40 %
Jan Götz, CSU	164	0,56 %
GRÜNE	12.205	14,78 %
Angela Hufnagel, GRÜNE	317	2,60 %
Klaus Sanzenbacher, GRÜNE	238	1,95 %
Christa Büttner, GRÜNE	213	1,75 %
Stefan Schwarz, GRÜNE	206	1,69 %
Dr. Gisela Kramer-Grünwald, GRÜNE	298	2,44 %
Andrea Schmidt, GRÜNE	220	1,80 %
Jonas Kruse, GRÜNE	180	1,47 %
Andrea Rauch, GRÜNE	1.358	11,13 %
Nico Engelbrecht, GRÜNE	518	4,24 %
Andrea Drexelius, GRÜNE	198	1,62 %
Harald Godron, GRÜNE	186	1,52 %
Eva Trapp, GRÜNE	179	1,47 %
Frank Hufnagel, GRÜNE	184	1,51 %
Stefanie Schumacher, GRÜNE	215	1,76 %

	Anzahl	Prozent
Dr. rer. nat. Hans-Martin Hoffmann, GRÜNE	172	1,41 %
Regina Hetterich, GRÜNE	629	5,15 %
Willi Hörrmann, GRÜNE	174	1,43 %
Birgit Zugelder-Hofmann, GRÜNE	191	1,56 %
Herbert Schmidt, GRÜNE	150	1,23 %
Ursula Marpoder, GRÜNE	146	1,20 %
Armin Döpfner, GRÜNE	203	1,66 %
Theresa Sanzenbacher, GRÜNE	143	1,17 %
Peter Laumer, GRÜNE	165	1,35 %
Melanie Stöcklein, GRÜNE	164	1,34 %
Ulrich Drexelius, GRÜNE	141	1,16 %
Sylvia Krüger-Schrauth, GRÜNE	151	1,24 %
Heiner Schmidt, GRÜNE	139	1,14 %
Hajar Noori, GRÜNE	139	1,14 %
Markus Krüger, GRÜNE	133	1,09 %
Xenia Bastert, GRÜNE	139	1,14 %
Thomas Ziegler, GRÜNE	153	1,25 %
Astrid Franssen, GRÜNE	133	1,09 %
Moritz Hornung, GRÜNE	729	5,97 %
Silke Seebeck, GRÜNE	144	1,18 %
Victor Trapp, GRÜNE	123	1,01 %
Waltraud Lutz-Neugebauer, GRÜNE	132	1,08 %
Jens Schellhase, GRÜNE	126	1,03 %
Imelda Weippert, GRÜNE	128	1,05 %
Bernd Zeidler, GRÜNE	139	1,14 %
Elfriede Hahn-Schwind, GRÜNE	125	1,02 %
Jörg Schlüter, GRÜNE	122	1,00 %
Sara Arab, GRÜNE	129	1,06 %
Manfred Erhard, GRÜNE	451	3,70 %
Anna-Lea Beckenbauer, GRÜNE	131	1,07 %
Joachim Neugebauer, GRÜNE	113	0,93 %
Julia Wenner, GRÜNE	139	1,14 %
Artie Gutschera, GRÜNE	119	0,98 %
Gabriele Gauer, GRÜNE	111	0,91 %
Reinhard Schmid, GRÜNE	121	0,99 %
Julia Gilfert, GRÜNE	135	1,11 %
Peter Bieber, GRÜNE	128	1,05 %
Anna Mebs, GRÜNE	126	1,03 %
Liam Franssen, GRÜNE	113	0,93 %

	Anzahl	Prozent
Heidelinde Kruckow, GRÜNE	111	0,91 %
Dieter Then, GRÜNE	108	0,88 %
Christine Seynstahl, GRÜNE	111	0,91 %
Conny Gutschera, GRÜNE	107	0,88 %
Petra Godron, GRÜNE	118	0,97 %
Hans-Georg Plate, GRÜNE	182	1,49 %
Rita Gryzla, GRÜNE	109	0,89 %
FREIE WÄHLER/FW-Kreisverband Kitzingen	24.431	29,58 %
Tamara Bischof, FREIE WÄHLER/FW-Kreisverband Kitzingen	1.912	7,83 %
Josef Mend, FREIE WÄHLER/FW-Kreisverband Kitzingen	592	2,42 %
Stefan Wolbert, FREIE WÄHLER/FW-Kreisverband Kitzingen	220	0,90 %
Dr. med. Susanne Knof, FREIE WÄHLER/FW-Kreisverband Kitzingen	294	1,20 %
Udo Gebert, FREIE WÄHLER/FW-Kreisverband Kitzingen	2.662	10,90 %
Dr. Roland Hardörfer, FREIE WÄHLER/FW-Kreisverband Kitzingen	224	0,92 %
Heinrich Wörner, FREIE WÄHLER/FW-Kreisverband Kitzingen	220	0,90 %
Volker Schmitt, FREIE WÄHLER/FW-Kreisverband Kitzingen	583	2,39 %
Guido Braun, FREIE WÄHLER/FW-Kreisverband Kitzingen	1.714	7,02 %
Dieter Lenzer, FREIE WÄHLER/FW-Kreisverband Kitzingen	143	0,59 %
Ernst Nickel, FREIE WÄHLER/FW-Kreisverband Kitzingen	193	0,79 %
Sabrina Bischof, FREIE WÄHLER/FW-Kreisverband Kitzingen	332	1,36 %
Ingrid Reifenscheid-Eckert, FREIE WÄHLER/FW-Kreisverband Kitzingen	188	0,77 %
Gerlinde Stier, FREIE WÄHLER/FW-Kreisverband Kitzingen	253	1,04 %
Herbert Volkamer, FREIE WÄHLER/FW-Kreisverband Kitzingen	171	0,70 %
Eckhard Himmel, FREIE WÄHLER/FW-Kreisverband Kitzingen	150	0,61 %
Herbert Biebelriether, FREIE WÄHLER/FW-Kreisverband Kitzingen	119	0,49 %

	Anzahl	Prozent
Peter Kraus, FREIE WÄHLER/FW-Kreisverband Kitzingen	155	0,63 %
Carolin Meyer, FREIE WÄHLER/FW-Kreisverband Kitzingen	383	1,57 %
Matthias Bielek, FREIE WÄHLER/FW-Kreisverband Kitzingen	369	1,51 %
Peter Kornell, FREIE WÄHLER/FW-Kreisverband Kitzingen	2.056	8,42 %
Paul Streng, FREIE WÄHLER/FW-Kreisverband Kitzingen	1.117	4,57 %
Lothar Nagel, FREIE WÄHLER/FW-Kreisverband Kitzingen	234	0,96 %
Johanna Sendner, FREIE WÄHLER/FW-Kreisverband Kitzingen	210	0,86 %
Frank Stierhof, FREIE WÄHLER/FW-Kreisverband Kitzingen	205	0,84 %
Rudolf Schaller, FREIE WÄHLER/FW-Kreisverband Kitzingen	179	0,73 %
Gerhard Ackermann, FREIE WÄHLER/FW-Kreisverband Kitzingen	154	0,63 %
Peter Eschenbacher, FREIE WÄHLER/FW-Kreisverband Kitzingen	165	0,68 %
Konrad Mittenzwei, FREIE WÄHLER/FW-Kreisverband Kitzingen	127	0,52 %
Ulrich Falk, FREIE WÄHLER/FW-Kreisverband Kitzingen	104	0,43 %
August Hopf, FREIE WÄHLER/FW-Kreisverband Kitzingen	149	0,61 %
Cengiz Zarbo, FREIE WÄHLER/FW-Kreisverband Kitzingen	1.228	5,03 %
Dirk Albrecht, FREIE WÄHLER/FW-Kreisverband Kitzingen	145	0,59 %
Winfried Weidt, FREIE WÄHLER/FW-Kreisverband Kitzingen	124	0,51 %
Anja Hirt, FREIE WÄHLER/FW-Kreisverband Kitzingen	1.174	4,81 %
Simone Thomalla-Ossenkemper, FREIE WÄHLER/FW-Kreisverband Kitzingen	94	0,38 %
Rudolf Donath, FREIE WÄHLER/FW-Kreisverband Kitzingen	120	0,49 %
Helmut Schleyer, FREIE WÄHLER/FW-Kreisverband Kitzingen	98	0,40 %
Siegfried Hummel, FREIE WÄHLER/FW-Kreisverband Kitzingen	135	0,55 %

	Anzahl	Prozent
Eva-Sophia Rückel, FREIE WÄHLER/FW-Kreisverband Kitzingen	131	0,54 %
Wolfgang Brosche, FREIE WÄHLER/FW-Kreisverband Kitzingen	139	0,57 %
Gustav Tasch, FREIE WÄHLER/FW-Kreisverband Kitzingen	100	0,41 %
Andrea Pfannes, FREIE WÄHLER/FW-Kreisverband Kitzingen	120	0,49 %
Manuela Jamm, FREIE WÄHLER/FW-Kreisverband Kitzingen	91	0,37 %
Carolin Wegmann, FREIE WÄHLER/FW-Kreisverband Kitzingen	90	0,37 %
Klaus Heinrich, FREIE WÄHLER/FW-Kreisverband Kitzingen	264	1,08 %
Thomas Grimmer, FREIE WÄHLER/FW-Kreisverband Kitzingen	146	0,60 %
Rouven Lewandowski, FREIE WÄHLER/FW-Kreisverband Kitzingen	94	0,38 %
Ralf Trump, FREIE WÄHLER/FW-Kreisverband Kitzingen	139	0,57 %
Dr. Heinfried Hahn, FREIE WÄHLER/FW-Kreisverband Kitzingen	115	0,47 %
Heinrich Stier, FREIE WÄHLER/FW-Kreisverband Kitzingen	276	1,13 %
Herbert Holzapfel, FREIE WÄHLER/FW-Kreisverband Kitzingen	124	0,51 %
Nina Sahlmüller, FREIE WÄHLER/FW-Kreisverband Kitzingen	95	0,39 %
Felix Wallström, FREIE WÄHLER/FW-Kreisverband Kitzingen	495	2,03 %
Friedrich Düll, FREIE WÄHLER/FW-Kreisverband Kitzingen	1.102	4,51 %
Robert Menz, FREIE WÄHLER/FW-Kreisverband Kitzingen	1.420	5,81 %
Thomas Pauli, FREIE WÄHLER/FW-Kreisverband Kitzingen	550	2,25 %
Hans Brummer, FREIE WÄHLER/FW-Kreisverband Kitzingen	78	0,32 %
Peggy Knauer, FREIE WÄHLER/FW-Kreisverband Kitzingen	85	0,35 %
Hilar Burkard, FREIE WÄHLER/FW-Kreisverband Kitzingen	82	0,34 %
AfD	2.768	3,35 %
Andrea Klingen, AfD	190	6,86 %
Christian Klingen, AfD	171	6,18 %
Stefan Doliwa, AfD	130	4,70 %

	Anzahl	Prozent
Alfred Ackermann, AfD	171	6,18 %
Lars Goldbach, AfD	136	4,91 %
Marlis Ceslok, AfD	114	4,12 %
Gerda Reisberg, AfD	111	4,01 %
Hannelore Postel, AfD	127	4,59 %
Markus Klingen, AfD	150	5,42 %
Marius Jaekel, AfD	135	4,88 %
Karin Zesar, AfD	108	3,90 %
Marion Kirstein, AfD	136	4,91 %
Dr. med. Bernhard Sturn, AfD	174	6,29 %
Siegfried Postel, AfD	118	4,26 %
Heinz Ackermann, AfD	120	4,34 %
Ruth Doliwa, AfD	101	3,65 %
Daniela Strobel-Langenhan, AfD	112	4,05 %
Claudia Idselis, AfD	97	3,50 %
Detlef Idselis, AfD	106	3,83 %
Diana Ulm, AfD	261	9,43 %
SPD	7.142	8,65 %
Eva-Maria Weimann, SPD	123	1,72 %
Heinz Galuschka, SPD	77	1,08 %
Astrid Glos, SPD	139	1,95 %
Robert Finster, SPD	222	3,11 %
Margit Hofmann, SPD	851	11,92 %
Dr. med. Jürgen Kößler, SPD	68	0,95 %
Martina Sagstetter, SPD	49	0,69 %
Manfred Paul, SPD	53	0,74 %
Annabell Röhner, SPD	36	0,50 %
Maurice Then, SPD	31	0,43 %
Uta Wandera, SPD	37	0,52 %
Otto Kolesch, SPD	57	0,80 %
Ute Freibott, SPD	747	10,46 %
Marcus Hegwein, SPD	41	0,57 %
Dr. Marlies Thein, SPD	34	0,48 %
Gerald Möhrlein, SPD	52	0,73 %
Dr. med. Brigitte Endres-Paul, SPD	58	0,81 %
Harald Kopp, SPD	27	0,38 %
Barbara Hügelschäffer, SPD	47	0,66 %
Bernd Moser, SPD	122	1,71 %
Elvira Kahnt, SPD	37	0,52 %

	Anzahl	Prozent
Oskar Münzer, SPD	32	0,45 %
Dr. Margarete Klein-Pfeuffer, SPD	39	0,55 %
Dr. Wolfgang Patzwahl, SPD	84	1,18 %
Anja Bachmann, SPD	36	0,50 %
Klaus Hoffmann, SPD	28	0,39 %
Barbara Nikola-Bier, SPD	694	9,72 %
Gerhard Heß, SPD	40	0,56 %
Rosa Semle, SPD	420	5,88 %
Gerhard Uhl, SPD	30	0,42 %
Marianne Greif, SPD	28	0,39 %
Stefan Söllner, SPD	226	3,16 %
Helen Freifrau von Hoyningen-Huene, SPD	29	0,41 %
Hans-Dieter Kern, SPD	41	0,57 %
Ursula Uhl, SPD	30	0,42 %
Dietmar Schuler, SPD	24	0,34 %
Doris Eckstein, SPD	24	0,34 %
Othmar Röhner, SPD	29	0,41 %
Ulrike Münzer, SPD	36	0,50 %
Uwe Hagen, SPD	65	0,91 %
Monika Conrad, SPD	38	0,53 %
Klaus Heisel, SPD	21	0,29 %
Oskar Friedel, SPD	36	0,50 %
Dieter Söllner, SPD	604	8,46 %
Christian Küster, SPD	24	0,34 %
Marc-André Behrendt, SPD	26	0,36 %
Gerd Semle, SPD	369	5,17 %
Michael Langer, SPD	25	0,35 %
Armin Grötsch, SPD	34	0,48 %
Dr. Dirk Dantz, SPD	26	0,36 %
August Hering, SPD	46	0,64 %
Edgar Töpfer, SPD	33	0,46 %
Ewald Greif, SPD	18	0,25 %
Eugen Reifenscheid, SPD	28	0,39 %
Markus Pusch, SPD	17	0,24 %
Gerhard Schulzki, SPD	865	12,11 %
Dr. rer. nat. Volker Freiherr von Hoyningen-Huene, SPD	29	0,41 %
Peter Geier, SPD	19	0,27 %
Josef Günther, SPD	17	0,24 %
Christiane Berneth, SPD	24	0,34 %

	Anzahl	Prozent
FDP	3.515	4,26 %
Hans Müller, FDP	89	2,53 %
Stefan Deppisch, FDP	66	1,88 %
Mathias Krönert, FDP	1.029	29,27 %
Astrid Jung, FDP	323	9,19 %
Bernhard Etzelmüller, FDP	48	1,37 %
Clemens Schneider, FDP	39	1,11 %
Markus Greulich, FDP	61	1,74 %
Chiara Britting, FDP	49	1,39 %
Christian Heinle, FDP	316	8,99 %
Kristina Amendt, FDP	57	1,62 %
Thomas Adamik, FDP	31	0,88 %
Wolfgang Reuchlein, FDP	59	1,68 %
Stefan Köhler, FDP	66	1,88 %
Jan-Felix Beuerlein, FDP	343	9,76 %
Björn Holeschak, FDP	35	1,00 %
Benno Müller, FDP	38	1,08 %
Wolf-Eckhard Walz, FDP	35	1,00 %
Angela Kießling-Fischer, FDP	153	4,35 %
Christoph Müller, FDP	41	1,17 %
Ralf Hopfengart, FDP	63	1,79 %
Marco Koletschka, FDP	35	1,00 %
Alexander Wehr, FDP	20	0,57 %
Andreas Elster, FDP	10	0,28 %
Michael Mörer, FDP	10	0,28 %
Bernhard Achter, FDP	11	0,31 %
Sabine Häring, FDP	73	2,08 %
Helga Lohmann, FDP	112	3,19 %
Lisa Weiß, FDP	15	0,43 %
Christian Friedrich, FDP	16	0,46 %
Stefan Kaupert, FDP	12	0,34 %
Anita Zwinkau, FDP	10	0,28 %
Martin Stadtelmeyer, FDP	8	0,23 %
Heidemarie Wagner, FDP	8	0,23 %
Klaus Feser, FDP	26	0,74 %
Christine Scheler, FDP	61	1,74 %
Sandra Müller-Britting, FDP	11	0,31 %
Ute Enzenberger, FDP	12	0,34 %
Olindo Di Biasi, FDP	14	0,40 %
Bernd Djalek, FDP	99	2,82 %

	Anzahl	Prozent
Bernd Enzenberger, FDP	11	0,31 %
FW-FBW	1.293	1,57 %
Dr. Uwe Pfeiffle, FW-FBW	95	7,35 %
Karl-Dieter Fuchs, FW-FBW	63	4,87 %
Wolfram Beha, FW-FBW	33	2,55 %
Hermann Queck, FW-FBW	25	1,93 %
Simon Haag, FW-FBW	23	1,78 %
Manfred Freitag, FW-FBW	14	1,08 %
Roland Hoh, FW-FBW	17	1,31 %
Joachim Lott, FW-FBW	10	0,77 %
Dietrich Hermann, FW-FBW	21	1,62 %
Daniel Bayer, FW-FBW	10	0,77 %
Christiane Denk, FW-FBW	15	1,16 %
Rudolf Sattes, FW-FBW	55	4,25 %
Stefan Wehr, FW-FBW	46	3,56 %
Dieter Burlein, FW-FBW	16	1,24 %
Willi Hertlein, FW-FBW	15	1,16 %
Alfred Schnabel, FW-FBW	7	0,54 %
Elke Pfeiffle, FW-FBW	18	1,39 %
Marcus Götz, FW-FBW	22	1,70 %
Sabine Fuchs, FW-FBW	13	1,01 %
Dieter Koch, FW-FBW	15	1,16 %
Tobias Volk, FW-FBW	35	2,71 %
Steven Haass, FW-FBW	13	1,01 %
Frank Schmitt, FW-FBW	14	1,08 %
David Haass, FW-FBW	23	1,78 %
Otto Volk, FW-FBW	19	1,47 %
Evi Luckert, FW-FBW	14	1,08 %
Max Spiegel, FW-FBW	23	1,78 %
Stefan Schweser, FW-FBW	18	1,39 %
Christoph Hofmann, FW-FBW	15	1,16 %
Peter Enck, FW-FBW	25	1,93 %
Uwe Graßl, FW-FBW	19	1,47 %
Jasmin Sattes, FW-FBW	18	1,39 %
Sabine Schenkel-Drenkard, FW-FBW	9	0,70 %
Lutz Heyne, FW-FBW	39	3,02 %
Gerd Heiser, FW-FBW	8	0,62 %
Romana Wahner, FW-FBW	11	0,85 %
Niklas Brehm, FW-FBW	40	3,09 %

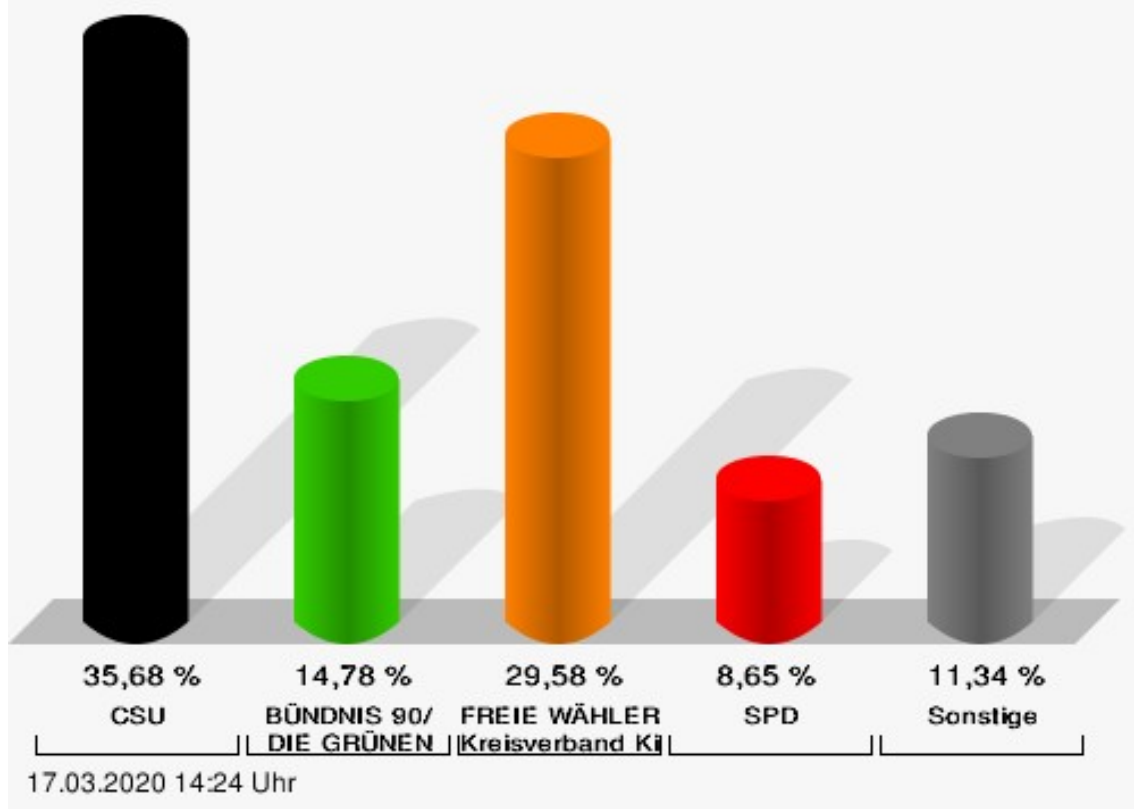
	Anzahl	Prozent
Michael Herbig, FW-FBW	15	1,16 %
Johannes Luckert, FW-FBW	54	4,18 %
Ralph Hofmann, FW-FBW	16	1,24 %
Rolf Wenkheimer, FW-FBW	7	0,54 %
Friedrich Haag, FW-FBW	24	1,86 %
Helga Brand, FW-FBW	10	0,77 %
Utta Poch, FW-FBW	16	1,24 %
Christian Töpfer, FW-FBW	17	1,31 %
Thorsten Dennerlein, FW-FBW	42	3,25 %
Karin Kohles, FW-FBW	9	0,70 %
Monika Hirsch-Günther, FW-FBW	7	0,54 %
Andreas Fuchs, FW-FBW	20	1,55 %
Dr. Bertram Poch, FW-FBW	26	2,01 %
Dagmar Ludwig, FW-FBW	7	0,54 %
Günther Kohles, FW-FBW	9	0,70 %
Markus Pallingen, FW-FBW	12	0,93 %
Christian Oppel, FW-FBW	24	1,86 %
Klaus Rügamer, FW-FBW	11	0,85 %
Frank Hoh, FW-FBW	15	1,16 %
Gertrud Katzenberger, FW-FBW	10	0,77 %
Alfred Sattes, FW-FBW	15	1,16 %
Manuela Hofmann, FW-FBW	38	2,94 %
Georg Wittmann, FW-FBW	13	1,01 %
UsW	348	0,42 %
Siegfried Müller, UsW	68	19,54 %
Werner May, UsW	16	4,60 %
Manfred Marstaller, UsW	22	6,32 %
Manuel Müller, UsW	17	4,89 %
Hermann Pfannes, UsW	24	6,90 %
Rolf Ferenczy, UsW	6	1,72 %
Heidi Hergert, UsW	13	3,74 %
Friedrich Lenhart, UsW	8	2,30 %
Stefan Grau, UsW	13	3,74 %
Bettina Kristinus, UsW	8	2,30 %
Christian Müller, UsW	10	2,87 %
Werner Hecht, UsW	13	3,74 %
Dieter Köberle, UsW	8	2,30 %
Dominic Niedermeyer, UsW	3	0,86 %
Birte May, UsW	7	2,01 %
Michael Dorsch, UsW	27	7,76 %

	Anzahl	Prozent
Karl Jeschke, UsW	5	1,44 %
Jürgen Niedermeyer, UsW	5	1,44 %
Anja Müller-Meister, UsW	8	2,30 %
Kurt Lamparter, UsW	5	1,44 %
Sandra Pfannes, UsW	18	5,17 %
Michael Schmitt, UsW	3	0,86 %
Gerd Müller, UsW	11	3,16 %
Miroslaw Dragon, UsW	4	1,15 %
Elisabeth Müller, UsW	16	4,60 %
Reinhard Scherzer, UsW	10	2,87 %
ÖDP	996	1,21 %
Reinhard Trump, ÖDP	73	7,33 %
Alexander Meier, ÖDP	50	5,02 %
Bianca Tröge, ÖDP	70	7,03 %
Erich Jakubczyk, ÖDP	32	3,21 %
Jens Pauluhn, ÖDP	69	6,93 %
Sigrid Dostal, ÖDP	36	3,61 %
Ulf Katzenberger, ÖDP	28	2,81 %
Hinnerk Vinzent, ÖDP	27	2,71 %
Sonja Gekeler-Hölscher, ÖDP	29	2,91 %
Annette Prectel, ÖDP	73	7,33 %
Matthias Lux, ÖDP	11	1,10 %
Margarita Mäder-Schmidt, ÖDP	10	1,00 %
Karola Trump, ÖDP	16	1,61 %
Herbert Pröstler, ÖDP	17	1,71 %
Karoline Mayer-Nuss, ÖDP	25	2,51 %
Stephanie Bauer, ÖDP	11	1,10 %
Thomas Schneider, ÖDP	10	1,00 %
Johannes Feller, ÖDP	22	2,21 %
Harald Weber, ÖDP	13	1,31 %
Wolfram Soldan, ÖDP	12	1,20 %
Hannelore Vinzent, ÖDP	14	1,41 %
Stefan Lenzer, ÖDP	13	1,31 %
Gottfried Schade, ÖDP	18	1,81 %
Petra Hösch, ÖDP	23	2,31 %
Silvia Paulus-Hildner, ÖDP	12	1,20 %
Martin Tröge, ÖDP	11	1,10 %
Marion Katzenberger, ÖDP	11	1,10 %
Thomas Abendroth, ÖDP	15	1,51 %
Friederike Kolb, ÖDP	10	1,00 %

	Anzahl	Prozent
Michael Hildner, ÖDP	13	1,31 %
Elke Özdil-Schlichthörlein, ÖDP	10	1,00 %
Werner Müller, ÖDP	16	1,61 %
Christian Schneider, ÖDP	11	1,10 %
Karolin Meier, ÖDP	9	0,90 %
Laura Goller, ÖDP	9	0,90 %
Christiane Lindörfer, ÖDP	12	1,20 %
Martin Günzel, ÖDP	15	1,51 %
Fatemeh Mohammadi Motlagh, ÖDP	12	1,20 %
Doris Herrmann, ÖDP	8	0,80 %
Dariusz Migula, ÖDP	9	0,90 %
Andrea McWright-Lapp, ÖDP	16	1,61 %
Siegfried Fröhling, ÖDP	15	1,51 %
Harald Beck, ÖDP	14	1,41 %
Marion Langer, ÖDP	16	1,61 %
Bernhard Ziegler, ÖDP	15	1,51 %
Alexander Stein, ÖDP	8	0,80 %
Elke Dosch, ÖDP	17	1,71 %
Brigitte Pauluhn, ÖDP	10	1,00 %
BP	435	0,53 %
Uwe Hartmann, BP	61	14,02 %
Sascha Kecke, BP	11	2,53 %
Martin Dirschbacher, BP	49	11,26 %
Aileen Bimmerlein, BP	14	3,22 %
Oliver Hess, BP	15	3,45 %
Oliver Höhn, BP	12	2,76 %
Karl-Heinz Rönninger, BP	5	1,15 %
Birgit Hartmann, BP	8	1,84 %
Günther Riegel, BP	5	1,15 %
Nina Will, BP	10	2,30 %
Ernst Van Huet, BP	2	0,46 %
Volker Skop, BP	15	3,45 %
Rudolf Stadtler, BP	5	1,15 %
Anette Schneider, BP	4	0,92 %
Renate Mey, BP	10	2,30 %
Katharina Paul-Heß, BP	14	3,22 %
Claudia Somorowsky, BP	3	0,69 %
Michaela Kecke, BP	11	2,53 %
Thomas Rodamer, BP	2	0,46 %

	Anzahl	Prozent
Janina Van Huet, BP	4	0,92 %
Ellen Rammig, BP	3	0,69 %
Jürgen Rammig, BP	17	3,91 %
Melissa Rammig, BP	3	0,69 %
Tanja Riegel, BP	3	0,69 %
Sabine Nagel, BP	15	3,45 %
Günter Mey, BP	7	1,61 %
Harald Nagel, BP	7	1,61 %
Hilmar Vogel, BP	7	1,61 %
Sigmar Dönig, BP	3	0,69 %
Laura Lackner, BP	15	3,45 %
André Hofmann, BP	2	0,46 %
Dagmar Kuhn, BP	8	1,84 %
Mark Nagel, BP	2	0,46 %
Tanja Vogel, BP	12	2,76 %
Ingrid Weinmann, BP	2	0,46 %
Manfred Schneider, BP	3	0,69 %
Dominik Pohley, BP	9	2,07 %
Adolf Virnekäs, BP	2	0,46 %
Niklas Barrett, BP	3	0,69 %
Petra Karschti, BP	3	0,69 %
Hans Pötzingler, BP	2	0,46 %
Manuela Grosche, BP	9	2,07 %
Pascal Arenz, BP	5	1,15 %
Lotte Rönninger, BP	2	0,46 %
Ingrid Dünfelder, BP	3	0,69 %
Thomas Karschti, BP	8	1,84 %
Gerlinde Kuhn, BP	4	0,92 %
Silvia Dönig, BP	3	0,69 %
Erwin Draxler, BP	10	2,30 %
Berthold Weinmann, BP	3	0,69 %

Stadt Volkach - Volkach Briefwahl II - Stadtteile
Kreistagswahl 15.03.2020



CSU = Christlich-Soziale Union in Bayern e.V.

FREIE WÄHLER/FW-Kreisverband Kitzingen = FREIE WÄHLER/FREIE WÄHLER-Kreisverband Kitzingen

SPD = Sozialdemokratische Partei Deutschlands

Übersicht Stimmbezirke

Zusammenstellung der Ergebnisse nach Stimmbezirken

Stimmbezirk	Stand	Wahlberechtigte	Wähler/innen	CSU	GRÜNE	FREIE WÄHLER/FW-Kreisverband Kitzingen	AfD	SPD	FDP	FW-FBW	UsW	ÖDP	BP
Volkach I	eingegangen	1.406	16,50 %	28,05 %	23,84 %	21,48 %	5,31 %	9,64 %	4,44 %	5,15 %	0,00 %	0,97 %	1,10 %
Volkach II	eingegangen	1.367	16,39 %	28,20 %	24,72 %	21,41 %	5,03 %	10,16 %	3,87 %	5,22 %	0,66 %	0,07 %	0,65 %
Volkach III	eingegangen	1.446	16,94 %	31,00 %	23,28 %	23,27 %	5,90 %	8,10 %	3,20 %	2,94 %	0,32 %	1,21 %	0,78 %
Astheim	eingegangen	633	20,38 %	35,67 %	18,71 %	26,48 %	5,45 %	4,50 %	5,23 %	0,36 %	0,03 %	3,33 %	0,24 %
Eichfeld/Dimbach	eingegangen	449	17,15 %	24,58 %	31,08 %	22,61 %	7,11 %	4,89 %	3,61 %	3,47 %	0,16 %	2,32 %	0,18 %
Escherndorf/Köhler	eingegangen	280	24,29 %	44,42 %	24,79 %	19,91 %	0,75 %	3,06 %	4,94 %	2,09 %	0,00 %	0,00 %	0,03 %
Fahr	eingegangen	466	22,75 %	39,29 %	25,32 %	13,88 %	0,15 %	9,94 %	4,86 %	0,57 %	2,45 %	2,21 %	1,32 %
Gaibach	eingegangen	317	28,71 %	43,30 %	19,82 %	12,21 %	6,13 %	10,09 %	3,72 %	3,19 %	0,00 %	1,47 %	0,07 %
Krautheim/Rimbach	eingegangen	392	25,77 %	23,39 %	12,79 %	28,74 %	5,38 %	11,85 %	5,22 %	7,66 %	0,13 %	2,67 %	2,17 %
Obervolkach	eingegangen	480	24,79 %	39,16 %	17,69 %	19,99 %	8,32 %	5,30 %	1,62 %	5,98 %	1,28 %	0,31 %	0,36 %
Volkach Briefwahl I - Stadt	eingegangen	0		30,90 %	17,42 %	27,19 %	2,80 %	11,02 %	6,34 %	1,98 %	0,30 %	1,44 %	0,60 %

Stimmbezirk	Stand	Wahlberechtigte	Wähler/innen	CSU	GRÜNE	FREIE WÄHLER/FW-Kreisverband Kitzingen	AfD	SPD	FDP	FW-FBW	UsW	ÖDP	BP
Volkach Briefwahl II - Stadtteile	eingegangen	0		35,68 %	14,78 %	29,58 %	3,35 %	8,65 %	4,26 %	1,57 %	0,42 %	1,21 %	0,53 %
Stadt Volkach	12 von 12	7.236	71,60 %	32,78 %	17,86 %	26,49 %	3,60 %	9,54 %	5,06 %	2,34 %	0,38 %	1,33 %	0,62 %