

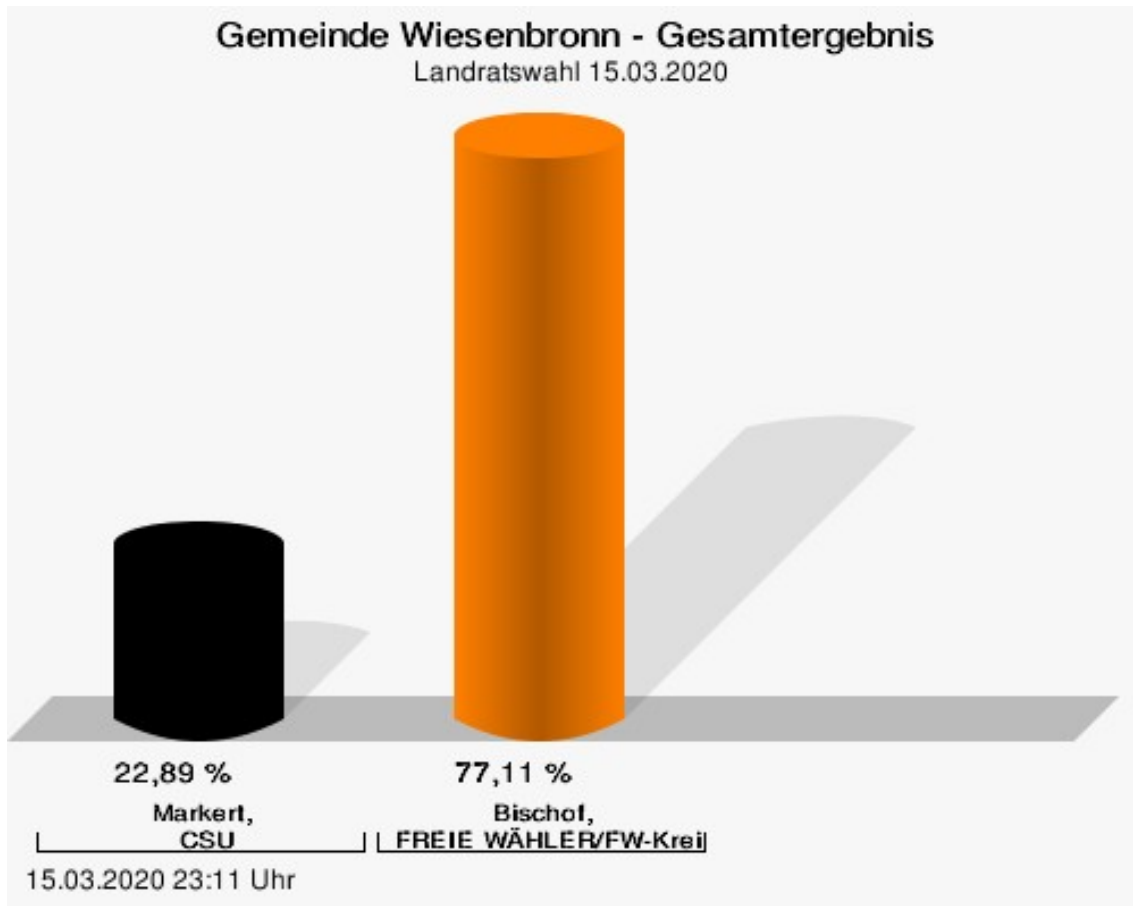
Wahlbuch
Kommunalwahlen
15.03.2020
Gemeinde Wiesenbronn
Herausgegeben am 08.04.2020

Inhaltsverzeichnis

Landratswahl	1
Gemeinde Wiesenbronn	1
Stimmbezirke	4
Gemeinde Wiesenbronn	4
Kreistagswahl	6
Gemeinde Wiesenbronn	6
Stimmbezirke	23
Gemeinde Wiesenbronn	23

Landratswahl Gemeinde Wiesenbronn

	Anzahl	Prozent
Markert, CSU	141	22,89 %
Bischof, FREIE WÄHLER/FW-Kreisverband Kitzingen	475	77,11 %

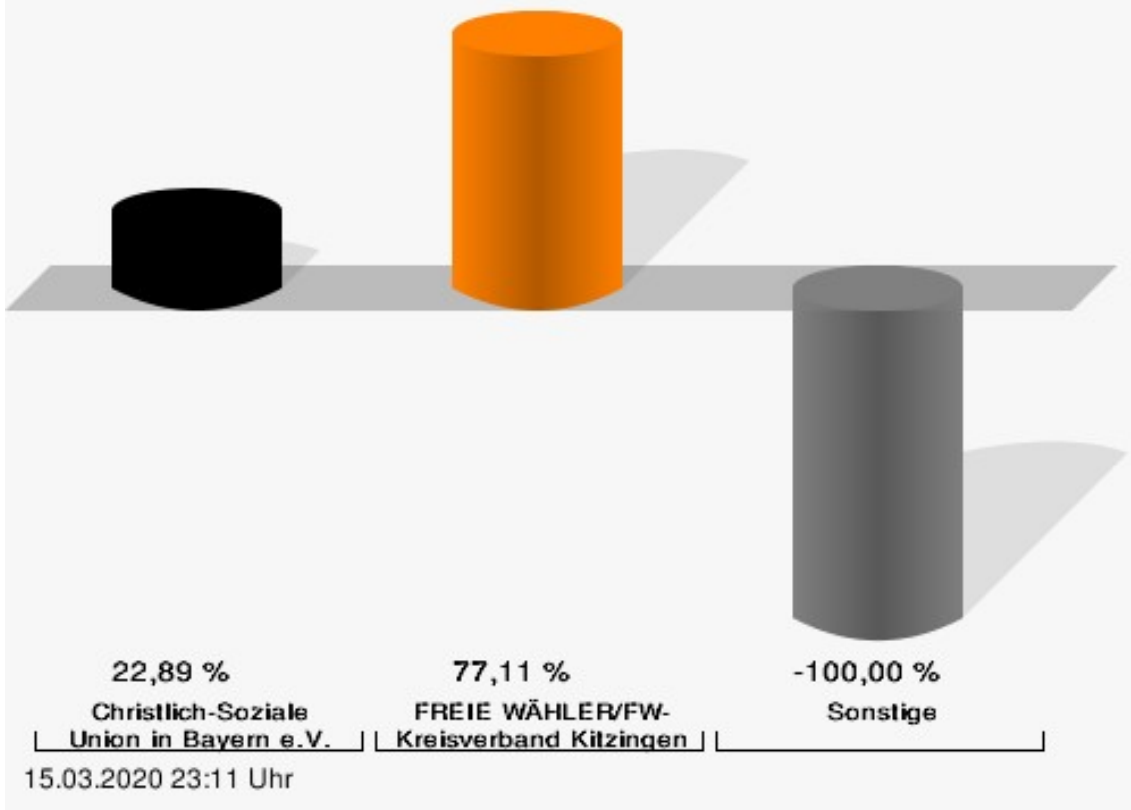


Markert, CSU = Markert, Christlich-Soziale Union in Bayern e.V.

Bischof, FREIE WÄHLER/FW-Kreisverband Kitzingen = Bischof, FREIE WÄHLER/FREIE WÄHLER-Kreisverband Kitzingen

Gemeinde Wiesenbronn - Gesamtergebnis

Landratswahl 15.03.2020 | 23.09.2012

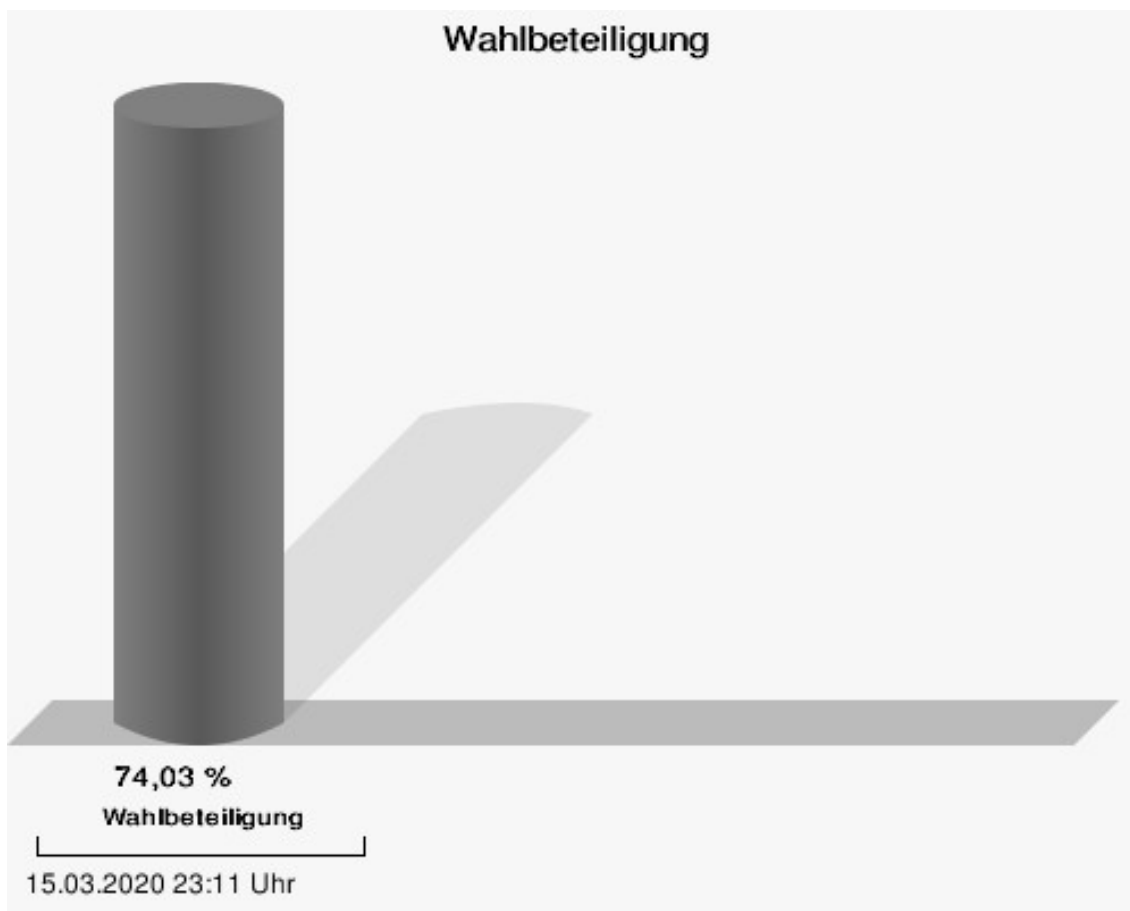


FREIE WÄHLER/FW-Kreisverband Kitzingen = FREIE WÄHLER/FREIE WÄHLER-Kreisverband Kitzingen

Gemeinde Wiesenbronn
Landratswahl 15.03.2020
Gewinne und Verluste Gesamtergebnis

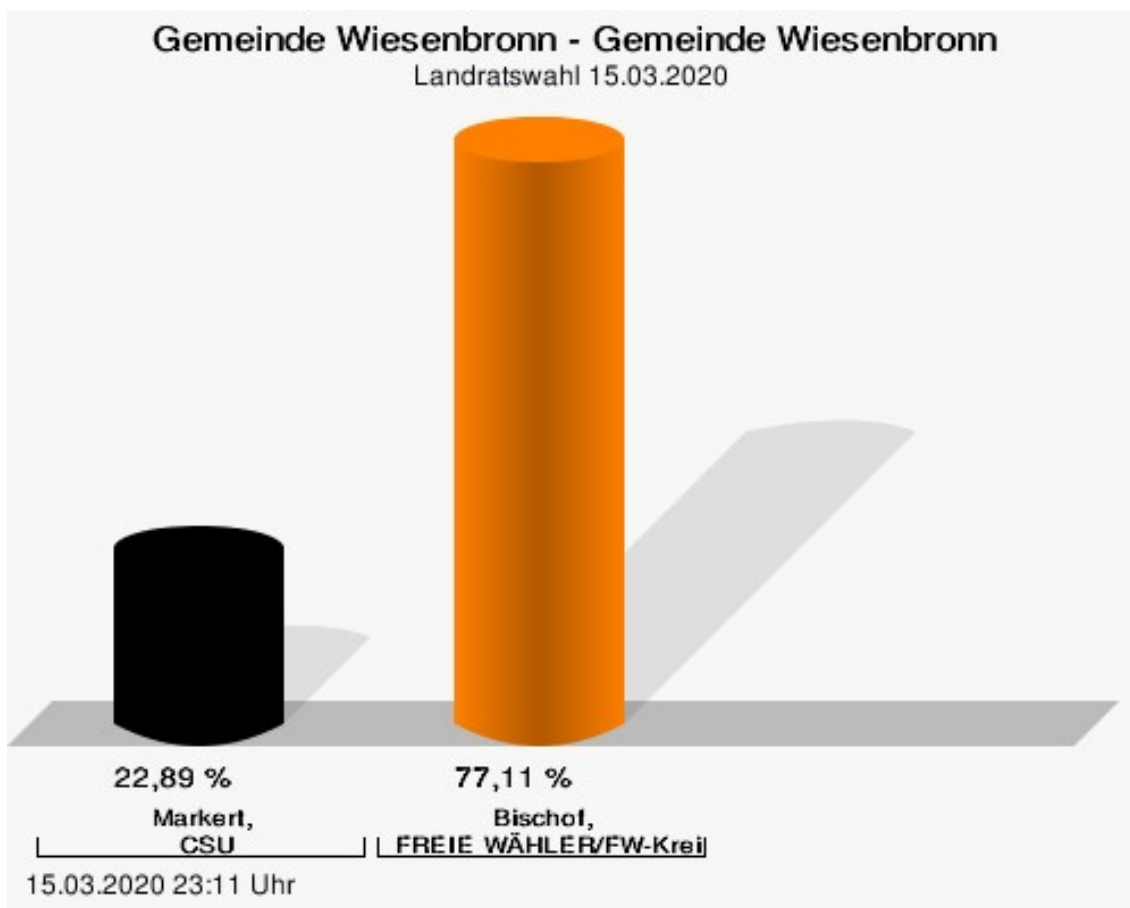
	aktuelle Wahl: Landratswahl 15.03.2020	im Vergleich zur: Landratswahl 23.09.2012	
		Ergebnis	Gewinne und Verluste
Wahlberechtigte	851	822	+29
Wähler	630	346	+284
	74,03 %	42,09 %	+ 31.94
gültige Stimmen	616	340	+276
	97,78 %	98,27 %	- 0.49
CSU	141	0	+141
	22,89 %	0,00 %	+ 22.89
FREIE WÄHLER/FW-Kreisverband Kitzingen	475	0	+475
	77,11 %	0,00 %	+ 77.11
Sonstige	0	340	-340
	0,00 %	100,00 %	- 100.00

Landratswahl 23.09.2012: Sonstige = GRÜNE/ÖDP, Freie Wähler FW



Stimmbezirke Gemeinde Wiesenbronn

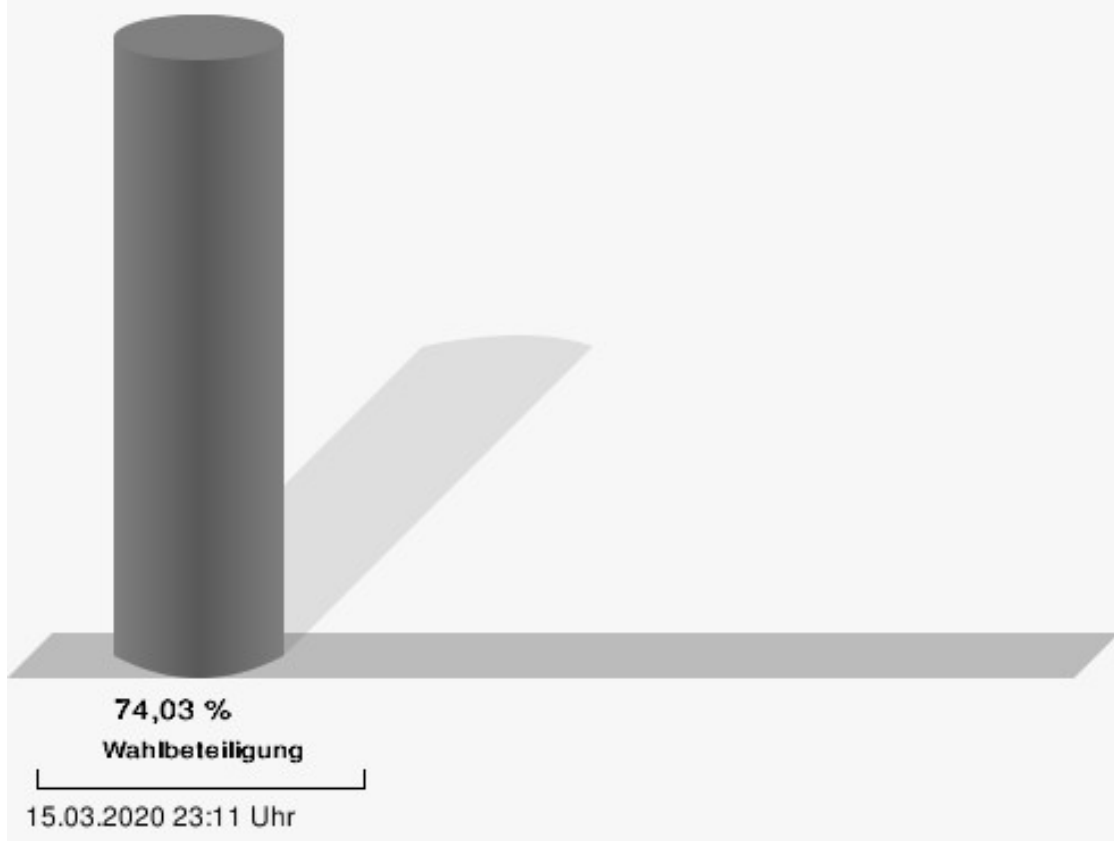
	Anzahl	Prozent
Markert, CSU	141	22,89 %
Bischof, FREIE WÄHLER/FW-Kreisverband Kitzingen	475	77,11 %



Markert, CSU = Markert, Christlich-Soziale Union in Bayern e.V.

Bischof, FREIE WÄHLER/FW-Kreisverband Kitzingen = Bischof, FREIE WÄHLER/FREIE WÄHLER-Kreisverband Kitzingen

Wahlbeteiligung



Kreistagswahl

Gemeinde Wiesenbronn

	Anzahl	Prozent
CSU	7.817	28,54 %
Timo Markert, CSU	246	3,15 %
Barbara Becker, CSU	594	7,60 %
Dr. Otto Hünnerkopf, CSU	308	3,94 %
Gerlinde Martin, CSU	217	2,78 %
Stefan Güntner, CSU	152	1,94 %
Dr. jur. Werner Knaier, CSU	230	2,94 %
Marcel Hannweber, CSU	117	1,50 %
Reinhold Kuhn, CSU	92	1,18 %
Manuela Strohofer, CSU	259	3,31 %
Sabrina Stemplowsky, CSU	186	2,38 %
Ferdinand Fürst zu Castell-Castell, CSU	263	3,36 %
Josef Wächter, CSU	137	1,75 %
Doris Paul, CSU	691	8,84 %
Heiko Bäuerlein, CSU	92	1,18 %
Robert Scheller, CSU	83	1,06 %
Gertrud Schwab, CSU	215	2,75 %
Gerhard Schenkel, CSU	121	1,55 %
Heinz Dorsch, CSU	143	1,83 %
Alfons Saugel, CSU	116	1,48 %
Eva Dinkel, CSU	79	1,01 %
Rainer Ott, CSU	129	1,65 %
Elmar Henke, CSU	95	1,22 %
Dieter Haag, CSU	207	2,65 %
René Schlehr, CSU	91	1,16 %
Tibor Brumme, CSU	115	1,47 %
Erich Hegwein, CSU	86	1,10 %
Thomas Reichert, CSU	66	0,84 %
Sibylle Säger, CSU	75	0,96 %
Bernhard Brückner, CSU	66	0,84 %
Frank Gimperlein, CSU	122	1,56 %
Annemarie Mauer, CSU	138	1,77 %
Marlene Bauer, CSU	75	0,96 %
Simon Rinke, CSU	79	1,01 %
Marion Frischholz, CSU	79	1,01 %
Manfred Kleinschrodt, CSU	70	0,90 %
Ruth Albrecht, CSU	62	0,79 %

	Anzahl	Prozent
Sandra Hannweber, CSU	80	1,02 %
Dr. med. dent. Bent Hanel, CSU	71	0,91 %
Hartmut Stiller, CSU	76	0,97 %
Julia Pfriem, CSU	88	1,13 %
Dr. oen. Uwe Matheus, CSU	61	0,78 %
Heidi Plömpel, CSU	69	0,88 %
Anke Schunk, CSU	72	0,92 %
Peter Riegler, CSU	62	0,79 %
Bernd Lussert, CSU	68	0,87 %
Elisabeth Drescher, CSU	86	1,10 %
Laura Voit, CSU	95	1,22 %
Peter Brandner, CSU	62	0,79 %
Maria Fieber, CSU	61	0,78 %
Fabian Uhl, CSU	65	0,83 %
Lilian Laacke, CSU	67	0,86 %
Manfred Ziegler, CSU	73	0,93 %
Dr. med. Stephan Küntzer, CSU	172	2,20 %
Michael Fackelmann, CSU	55	0,70 %
Ulrike Freifrau von Mauchenheim, gen. Bechtolsheim, CSU	65	0,83 %
Horst Reuther, CSU	115	1,47 %
Peter Sterk, CSU	123	1,57 %
Helma Schug, CSU	97	1,24 %
Daniel Nagl, CSU	60	0,77 %
Jan Götz, CSU	78	1,00 %
GRÜNE	2.186	7,98 %
Angela Hufnagel, GRÜNE	69	3,16 %
Klaus Sanzenbacher, GRÜNE	77	3,52 %
Christa Büttner, GRÜNE	50	2,29 %
Stefan Schwarz, GRÜNE	74	3,39 %
Dr. Gisela Kramer-Grünwald, GRÜNE	97	4,44 %
Andrea Schmidt, GRÜNE	74	3,39 %
Jonas Kruse, GRÜNE	31	1,42 %
Andrea Rauch, GRÜNE	45	2,06 %
Nico Engelbrecht, GRÜNE	39	1,78 %
Andrea Drexelius, GRÜNE	44	2,01 %
Harald Godron, GRÜNE	49	2,24 %
Eva Trapp, GRÜNE	34	1,56 %
Frank Hufnagel, GRÜNE	71	3,25 %
Stefanie Schumacher, GRÜNE	40	1,83 %

	Anzahl	Prozent
Dr. rer. nat. Hans-Martin Hoffmann, GRÜNE	29	1,33 %
Regina Hetterich, GRÜNE	31	1,42 %
Willi Hörrmann, GRÜNE	38	1,74 %
Birgit Zugelder-Hofmann, GRÜNE	27	1,24 %
Herbert Schmidt, GRÜNE	25	1,14 %
Ursula Marpoder, GRÜNE	27	1,24 %
Armin Döpfner, GRÜNE	51	2,33 %
Theresa Sanzenbacher, GRÜNE	36	1,65 %
Peter Laumer, GRÜNE	31	1,42 %
Melanie Stöcklein, GRÜNE	36	1,65 %
Ulrich Drexelius, GRÜNE	38	1,74 %
Sylvia Krüger-Schrauth, GRÜNE	27	1,24 %
Heiner Schmidt, GRÜNE	33	1,51 %
Hajar Noori, GRÜNE	34	1,56 %
Markus Krüger, GRÜNE	25	1,14 %
Xenia Bastert, GRÜNE	25	1,14 %
Thomas Ziegler, GRÜNE	27	1,24 %
Astrid Franssen, GRÜNE	24	1,10 %
Moritz Hornung, GRÜNE	28	1,28 %
Silke Seebeck, GRÜNE	31	1,42 %
Victor Trapp, GRÜNE	25	1,14 %
Waltraud Lutz-Neugebauer, GRÜNE	24	1,10 %
Jens Schellhase, GRÜNE	46	2,10 %
Imelda Weippert, GRÜNE	25	1,14 %
Bernd Zeidler, GRÜNE	24	1,10 %
Elfriede Hahn-Schwind, GRÜNE	24	1,10 %
Jörg Schlüter, GRÜNE	36	1,65 %
Sara Arab, GRÜNE	26	1,19 %
Manfred Erhard, GRÜNE	24	1,10 %
Anna-Lea Beckenbauer, GRÜNE	28	1,28 %
Joachim Neugebauer, GRÜNE	27	1,24 %
Julia Wenner, GRÜNE	30	1,37 %
Artie Gutschera, GRÜNE	26	1,19 %
Gabriele Gauer, GRÜNE	24	1,10 %
Reinhard Schmid, GRÜNE	33	1,51 %
Julia Gilfert, GRÜNE	29	1,33 %
Peter Bieber, GRÜNE	23	1,05 %
Anna Mebs, GRÜNE	40	1,83 %
Liam Franssen, GRÜNE	23	1,05 %

	Anzahl	Prozent
Heidelinde Kruckow, GRÜNE	23	1,05 %
Dieter Then, GRÜNE	21	0,96 %
Christine Seynstahl, GRÜNE	22	1,01 %
Conny Gutschera, GRÜNE	32	1,46 %
Petra Godron, GRÜNE	27	1,24 %
Hans-Georg Plate, GRÜNE	86	3,93 %
Rita Gryzla, GRÜNE	21	0,96 %
FREIE WÄHLER/FW-Kreisverband Kitzingen	7.459	27,23 %
Tamara Bischof, FREIE WÄHLER/FW-Kreisverband Kitzingen	604	8,10 %
Josef Mend, FREIE WÄHLER/FW-Kreisverband Kitzingen	340	4,56 %
Stefan Wolbert, FREIE WÄHLER/FW-Kreisverband Kitzingen	178	2,39 %
Dr. med. Susanne Knof, FREIE WÄHLER/FW-Kreisverband Kitzingen	111	1,49 %
Udo Gebert, FREIE WÄHLER/FW-Kreisverband Kitzingen	85	1,14 %
Dr. Roland Hardörfer, FREIE WÄHLER/FW-Kreisverband Kitzingen	71	0,95 %
Heinrich Wörner, FREIE WÄHLER/FW-Kreisverband Kitzingen	118	1,58 %
Volker Schmitt, FREIE WÄHLER/FW-Kreisverband Kitzingen	95	1,27 %
Guido Braun, FREIE WÄHLER/FW-Kreisverband Kitzingen	115	1,54 %
Dieter Lenzer, FREIE WÄHLER/FW-Kreisverband Kitzingen	97	1,30 %
Ernst Nickel, FREIE WÄHLER/FW-Kreisverband Kitzingen	125	1,68 %
Sabrina Bischof, FREIE WÄHLER/FW-Kreisverband Kitzingen	103	1,38 %
Ingrid Reifenscheid-Eckert, FREIE WÄHLER/FW-Kreisverband Kitzingen	142	1,90 %
Gerlinde Stier, FREIE WÄHLER/FW-Kreisverband Kitzingen	423	5,67 %
Herbert Volkamer, FREIE WÄHLER/FW-Kreisverband Kitzingen	121	1,62 %
Eckhard Himmel, FREIE WÄHLER/FW-Kreisverband Kitzingen	101	1,35 %
Herbert Biebelriether, FREIE WÄHLER/FW-Kreisverband Kitzingen	62	0,83 %

	Anzahl	Prozent
Peter Kraus, FREIE WÄHLER/FW-Kreisverband Kitzingen	139	1,86 %
Carolin Meyer, FREIE WÄHLER/FW-Kreisverband Kitzingen	331	4,44 %
Matthias Bielek, FREIE WÄHLER/FW-Kreisverband Kitzingen	117	1,57 %
Peter Kornell, FREIE WÄHLER/FW-Kreisverband Kitzingen	104	1,39 %
Paul Streng, FREIE WÄHLER/FW-Kreisverband Kitzingen	168	2,25 %
Lothar Nagel, FREIE WÄHLER/FW-Kreisverband Kitzingen	73	0,98 %
Johanna Sendner, FREIE WÄHLER/FW-Kreisverband Kitzingen	74	0,99 %
Frank Stierhof, FREIE WÄHLER/FW-Kreisverband Kitzingen	144	1,93 %
Rudolf Schaller, FREIE WÄHLER/FW-Kreisverband Kitzingen	103	1,38 %
Gerhard Ackermann, FREIE WÄHLER/FW-Kreisverband Kitzingen	305	4,09 %
Peter Eschenbacher, FREIE WÄHLER/FW-Kreisverband Kitzingen	91	1,22 %
Konrad Mittenzwei, FREIE WÄHLER/FW-Kreisverband Kitzingen	81	1,09 %
Ulrich Falk, FREIE WÄHLER/FW-Kreisverband Kitzingen	55	0,74 %
August Hopf, FREIE WÄHLER/FW-Kreisverband Kitzingen	93	1,25 %
Cengiz Zarbo, FREIE WÄHLER/FW-Kreisverband Kitzingen	57	0,76 %
Dirk Albrecht, FREIE WÄHLER/FW-Kreisverband Kitzingen	81	1,09 %
Winfried Weidt, FREIE WÄHLER/FW-Kreisverband Kitzingen	100	1,34 %
Anja Hirt, FREIE WÄHLER/FW-Kreisverband Kitzingen	49	0,66 %
Simone Thomalla-Ossenkemper, FREIE WÄHLER/FW-Kreisverband Kitzingen	51	0,68 %
Rudolf Donath, FREIE WÄHLER/FW-Kreisverband Kitzingen	49	0,66 %
Helmut Schleyer, FREIE WÄHLER/FW-Kreisverband Kitzingen	62	0,83 %
Siegfried Hummel, FREIE WÄHLER/FW-Kreisverband Kitzingen	107	1,43 %

	Anzahl	Prozent
Eva-Sophia Rückel, FREIE WÄHLER/FW-Kreisverband Kitzingen	54	0,72 %
Wolfgang Brosche, FREIE WÄHLER/FW-Kreisverband Kitzingen	107	1,43 %
Gustav Tasch, FREIE WÄHLER/FW-Kreisverband Kitzingen	114	1,53 %
Andrea Pfannes, FREIE WÄHLER/FW-Kreisverband Kitzingen	67	0,90 %
Manuela Jamm, FREIE WÄHLER/FW-Kreisverband Kitzingen	54	0,72 %
Carolin Wegmann, FREIE WÄHLER/FW-Kreisverband Kitzingen	460	6,17 %
Klaus Heinrich, FREIE WÄHLER/FW-Kreisverband Kitzingen	51	0,68 %
Thomas Grimmer, FREIE WÄHLER/FW-Kreisverband Kitzingen	62	0,83 %
Rouven Lewandowski, FREIE WÄHLER/FW-Kreisverband Kitzingen	97	1,30 %
Ralf Trump, FREIE WÄHLER/FW-Kreisverband Kitzingen	283	3,79 %
Dr. Heinfried Hahn, FREIE WÄHLER/FW-Kreisverband Kitzingen	57	0,76 %
Heinrich Stier, FREIE WÄHLER/FW-Kreisverband Kitzingen	283	3,79 %
Herbert Holzapfel, FREIE WÄHLER/FW-Kreisverband Kitzingen	46	0,62 %
Nina Sahlmüller, FREIE WÄHLER/FW-Kreisverband Kitzingen	45	0,60 %
Felix Wallström, FREIE WÄHLER/FW-Kreisverband Kitzingen	55	0,74 %
Friedrich Düll, FREIE WÄHLER/FW-Kreisverband Kitzingen	71	0,95 %
Robert Menz, FREIE WÄHLER/FW-Kreisverband Kitzingen	42	0,56 %
Thomas Pauli, FREIE WÄHLER/FW-Kreisverband Kitzingen	41	0,55 %
Hans Brummer, FREIE WÄHLER/FW-Kreisverband Kitzingen	43	0,58 %
Peggy Knauer, FREIE WÄHLER/FW-Kreisverband Kitzingen	42	0,56 %
Hilar Burkard, FREIE WÄHLER/FW-Kreisverband Kitzingen	60	0,80 %
AfD	2.133	7,79 %
Andrea Klingen, AfD	138	6,47 %
Christian Klingen, AfD	134	6,28 %
Stefan Doliwa, AfD	108	5,06 %

	Anzahl	Prozent
Alfred Ackermann, AfD	129	6,05 %
Lars Goldbach, AfD	95	4,45 %
Marlis Ceslok, AfD	108	5,06 %
Gerda Reisberg, AfD	104	4,88 %
Hannelore Postel, AfD	101	4,74 %
Markus Kligen, AfD	109	5,11 %
Marius Jaekel, AfD	93	4,36 %
Karin Zesar, AfD	97	4,55 %
Marion Kirstein, AfD	110	5,16 %
Dr. med. Bernhard Sturn, AfD	124	5,81 %
Siegfried Postel, AfD	91	4,27 %
Heinz Ackermann, AfD	120	5,63 %
Ruth Doliwa, AfD	94	4,41 %
Daniela Strobel-Langenhan, AfD	91	4,27 %
Claudia Idselis, AfD	98	4,59 %
Detlef Idselis, AfD	94	4,41 %
Diana Ulm, AfD	95	4,45 %
SPD	3.856	14,08 %
Eva-Maria Weimann, SPD	82	2,13 %
Heinz Galuschka, SPD	95	2,46 %
Astrid Glos, SPD	120	3,11 %
Robert Finster, SPD	149	3,86 %
Margit Hofmann, SPD	76	1,97 %
Dr. med. Jürgen Kößler, SPD	71	1,84 %
Martina Sagstetter, SPD	43	1,12 %
Manfred Paul, SPD	487	12,63 %
Annabell Röhner, SPD	49	1,27 %
Maurice Then, SPD	50	1,30 %
Uta Wandera, SPD	52	1,35 %
Otto Kolesch, SPD	97	2,52 %
Ute Freibott, SPD	39	1,01 %
Marcus Hegwein, SPD	73	1,89 %
Dr. Marlies Thein, SPD	36	0,93 %
Gerald Möhrlein, SPD	40	1,04 %
Dr. med. Brigitte Endres-Paul, SPD	393	10,19 %
Harald Kopp, SPD	34	0,88 %
Barbara Hügelschäffer, SPD	59	1,53 %
Bernd Moser, SPD	135	3,50 %
Elvira Kahnt, SPD	61	1,58 %

	Anzahl	Prozent
Oskar Münzer, SPD	46	1,19 %
Dr. Margarete Klein-Pfeuffer, SPD	30	0,78 %
Dr. Wolfgang Patzwahl, SPD	38	0,99 %
Anja Bachmann, SPD	43	1,12 %
Klaus Hoffmann, SPD	57	1,48 %
Barbara Nikola-Bier, SPD	33	0,86 %
Gerhard Heß, SPD	71	1,84 %
Rosa Semle, SPD	33	0,86 %
Gerhard Uhl, SPD	37	0,96 %
Marianne Greif, SPD	49	1,27 %
Stefan Söllner, SPD	29	0,75 %
Helen Freifrau von Hoyningen-Huene, SPD	28	0,73 %
Hans-Dieter Kern, SPD	55	1,43 %
Ursula Uhl, SPD	34	0,88 %
Dietmar Schuler, SPD	27	0,70 %
Doris Eckstein, SPD	39	1,01 %
Othmar Röhner, SPD	36	0,93 %
Ulrike Münzer, SPD	33	0,86 %
Uwe Hagen, SPD	44	1,14 %
Monika Conrad, SPD	147	3,81 %
Klaus Heisel, SPD	42	1,09 %
Oskar Friedel, SPD	114	2,96 %
Dieter Söllner, SPD	36	0,93 %
Christian Küster, SPD	26	0,67 %
Marc-André Behrendt, SPD	27	0,70 %
Gerd Semle, SPD	30	0,78 %
Michael Langer, SPD	29	0,75 %
Armin Grötsch, SPD	54	1,40 %
Dr. Dirk Dantz, SPD	26	0,67 %
August Hering, SPD	36	0,93 %
Edgar Töpfer, SPD	33	0,86 %
Ewald Greif, SPD	52	1,35 %
Eugen Reifenscheid, SPD	46	1,19 %
Markus Pusch, SPD	28	0,73 %
Gerhard Schulzki, SPD	31	0,80 %
Dr. rer. nat. Volker Freiherr von Hoyningen-Huene, SPD	25	0,65 %
Peter Geier, SPD	23	0,60 %
Josef Günther, SPD	26	0,67 %
Christiane Berneth, SPD	22	0,57 %

	Anzahl	Prozent
FDP	626	2,29 %
Hans Müller, FDP	68	10,86 %
Stefan Deppisch, FDP	34	5,43 %
Mathias Krönert, FDP	31	4,95 %
Astrid Jung, FDP	24	3,83 %
Bernhard Etzelmüller, FDP	31	4,95 %
Clemens Schneider, FDP	22	3,51 %
Markus Greulich, FDP	47	7,51 %
Chiara Britting, FDP	26	4,15 %
Christian Heinle, FDP	18	2,88 %
Kristina Amendt, FDP	22	3,51 %
Thomas Adamik, FDP	16	2,56 %
Wolfgang Reuchlein, FDP	14	2,24 %
Stefan Köhler, FDP	16	2,56 %
Jan-Felix Beuerlein, FDP	13	2,08 %
Björn Holeschak, FDP	14	2,24 %
Benno Müller, FDP	15	2,40 %
Wolf-Eckhard Walz, FDP	18	2,88 %
Angela Kießling-Fischer, FDP	12	1,92 %
Christoph Müller, FDP	21	3,35 %
Ralf Hopfengart, FDP	21	3,35 %
Marco Koletschka, FDP	12	1,92 %
Alexander Wehr, FDP	6	0,96 %
Andreas Elster, FDP	7	1,12 %
Michael Mörer, FDP	6	0,96 %
Bernhard Achter, FDP	11	1,76 %
Sabine Häring, FDP	6	0,96 %
Helga Lohmann, FDP	6	0,96 %
Lisa Weiß, FDP	9	1,44 %
Christian Friedrich, FDP	6	0,96 %
Stefan Kaupert, FDP	12	1,92 %
Anita Zwinkau, FDP	7	1,12 %
Martin Stadtelmeyer, FDP	7	1,12 %
Heidemarie Wagner, FDP	6	0,96 %
Klaus Feser, FDP	7	1,12 %
Christine Scheler, FDP	6	0,96 %
Sandra Müller-Britting, FDP	7	1,12 %
Ute Enzenberger, FDP	6	0,96 %
Olindo Di Biasi, FDP	5	0,80 %
Bernd Djalek, FDP	5	0,80 %

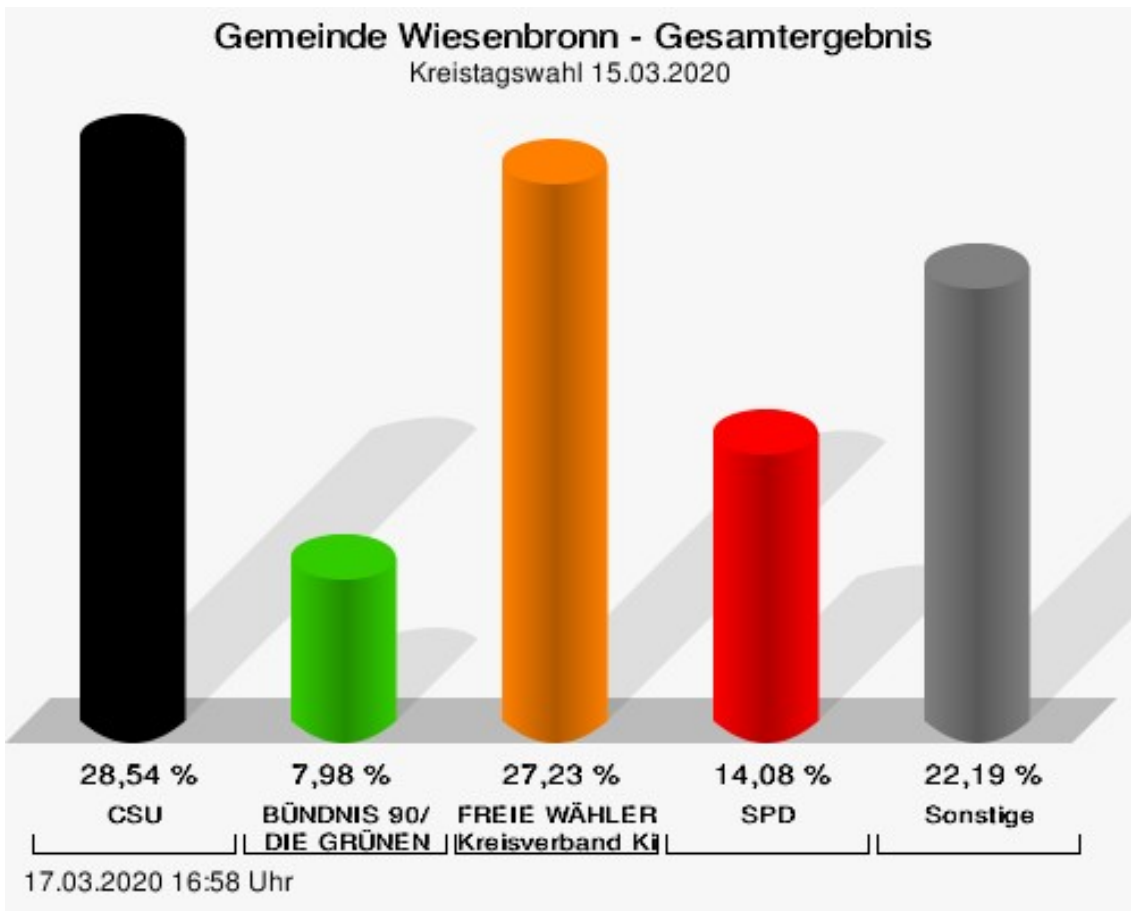
	Anzahl	Prozent
Bernd Enzenberger, FDP	6	0,96 %
FW-FBW	1.071	3,91 %
Dr. Uwe Pfeiffle, FW-FBW	62	5,79 %
Karl-Dieter Fuchs, FW-FBW	51	4,76 %
Wolfram Beha, FW-FBW	29	2,71 %
Hermann Queck, FW-FBW	34	3,17 %
Simon Haag, FW-FBW	15	1,40 %
Manfred Freitag, FW-FBW	34	3,17 %
Roland Hoh, FW-FBW	14	1,31 %
Joachim Lott, FW-FBW	14	1,31 %
Dietrich Hermann, FW-FBW	22	2,05 %
Daniel Bayer, FW-FBW	19	1,77 %
Christiane Denk, FW-FBW	12	1,12 %
Rudolf Sattes, FW-FBW	59	5,51 %
Stefan Wehr, FW-FBW	14	1,31 %
Dieter Burlein, FW-FBW	20	1,87 %
Willi Hertlein, FW-FBW	11	1,03 %
Alfred Schnabel, FW-FBW	17	1,59 %
Elke Pfeiffle, FW-FBW	16	1,49 %
Marcus Götz, FW-FBW	11	1,03 %
Sabine Fuchs, FW-FBW	13	1,21 %
Dieter Koch, FW-FBW	13	1,21 %
Tobias Volk, FW-FBW	24	2,24 %
Steven Haass, FW-FBW	13	1,21 %
Frank Schmitt, FW-FBW	22	2,05 %
David Haass, FW-FBW	22	2,05 %
Otto Volk, FW-FBW	25	2,33 %
Evi Luckert, FW-FBW	10	0,93 %
Max Spiegel, FW-FBW	24	2,24 %
Stefan Schweser, FW-FBW	11	1,03 %
Christoph Hofmann, FW-FBW	18	1,68 %
Peter Enck, FW-FBW	13	1,21 %
Uwe Graßl, FW-FBW	13	1,21 %
Jasmin Sattes, FW-FBW	15	1,40 %
Sabine Schenkel-Drenkard, FW-FBW	22	2,05 %
Lutz Heyne, FW-FBW	12	1,12 %
Gerd Heiser, FW-FBW	10	0,93 %
Romana Wahner, FW-FBW	10	0,93 %
Niklas Brehm, FW-FBW	18	1,68 %

	Anzahl	Prozent
Michael Herbig, FW-FBW	14	1,31 %
Johannes Luckert, FW-FBW	27	2,52 %
Ralph Hofmann, FW-FBW	9	0,84 %
Rolf Wenkheimer, FW-FBW	12	1,12 %
Friedrich Haag, FW-FBW	27	2,52 %
Helga Brand, FW-FBW	9	0,84 %
Utta Poch, FW-FBW	9	0,84 %
Christian Töpfer, FW-FBW	12	1,12 %
Thorsten Dennerlein, FW-FBW	24	2,24 %
Karin Kohles, FW-FBW	10	0,93 %
Monika Hirsch-Günther, FW-FBW	9	0,84 %
Andreas Fuchs, FW-FBW	11	1,03 %
Dr. Bertram Poch, FW-FBW	12	1,12 %
Dagmar Ludwig, FW-FBW	9	0,84 %
Günther Kohles, FW-FBW	10	0,93 %
Markus Pallingen, FW-FBW	9	0,84 %
Christian Oppel, FW-FBW	15	1,40 %
Klaus Rügamer, FW-FBW	8	0,75 %
Frank Hoh, FW-FBW	9	0,84 %
Gertrud Katzenberger, FW-FBW	8	0,75 %
Alfred Sattes, FW-FBW	21	1,96 %
Manuela Hofmann, FW-FBW	8	0,75 %
Georg Wittmann, FW-FBW	27	2,52 %
UsW	196	0,72 %
Siegfried Müller, UsW	52	26,53 %
Werner May, UsW	4	2,04 %
Manfred Marstaller, UsW	4	2,04 %
Manuel Müller, UsW	6	3,06 %
Hermann Pfannes, UsW	2	1,02 %
Rolf Ferenczy, UsW	24	12,24 %
Heidi Hergert, UsW	5	2,55 %
Friedrich Lenhart, UsW	2	1,02 %
Stefan Grau, UsW	4	2,04 %
Bettina Kristinus, UsW	5	2,55 %
Christian Müller, UsW	2	1,02 %
Werner Hecht, UsW	2	1,02 %
Dieter Köberle, UsW	1	0,51 %
Dominic Niedermeyer, UsW	9	4,59 %
Birte May, UsW	2	1,02 %
Michael Dorsch, UsW	16	8,16 %

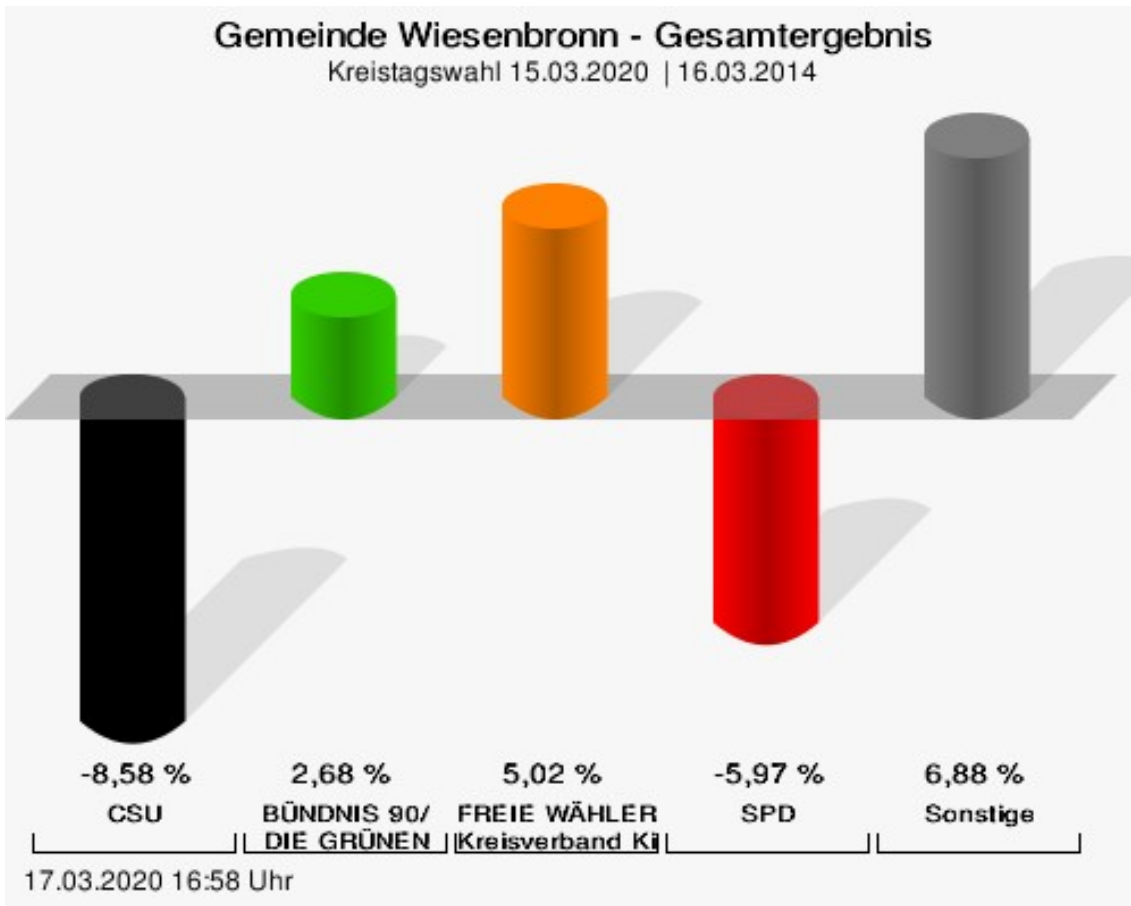
	Anzahl	Prozent
Karl Jeschke, UsW	18	9,18 %
Jürgen Niedermeyer, UsW	0	0,00 %
Anja Müller-Meister, UsW	0	0,00 %
Kurt Lamparter, UsW	16	8,16 %
Sandra Pfannes, UsW	2	1,02 %
Michael Schmitt, UsW	0	0,00 %
Gerd Müller, UsW	10	5,10 %
Miroslaw Dragon, UsW	1	0,51 %
Elisabeth Müller, UsW	8	4,08 %
Reinhard Scherzer, UsW	1	0,51 %
ÖDP	1.689	6,17 %
Reinhard Trump, ÖDP	46	2,72 %
Alexander Meier, ÖDP	41	2,43 %
Bianca Tröge, ÖDP	132	7,82 %
Erich Jakubczyk, ÖDP	39	2,31 %
Jens Pauluhn, ÖDP	49	2,90 %
Sigrid Dostal, ÖDP	37	2,19 %
Ulf Katzenberger, ÖDP	46	2,72 %
Hinnerk Vinzent, ÖDP	36	2,13 %
Sonja Gekeler-Hölscher, ÖDP	39	2,31 %
Annette Prectel, ÖDP	390	23,09 %
Matthias Lux, ÖDP	21	1,24 %
Margarita Mäder-Schmidt, ÖDP	17	1,01 %
Karola Trump, ÖDP	17	1,01 %
Herbert Pröstler, ÖDP	17	1,01 %
Karoline Mayer-Nuss, ÖDP	23	1,36 %
Stephanie Bauer, ÖDP	17	1,01 %
Thomas Schneider, ÖDP	17	1,01 %
Johannes Feller, ÖDP	20	1,18 %
Harald Weber, ÖDP	21	1,24 %
Wolfram Soldan, ÖDP	42	2,49 %
Hannelore Vinzent, ÖDP	17	1,01 %
Stefan Lenzer, ÖDP	17	1,01 %
Gottfried Schade, ÖDP	19	1,12 %
Petra Hösch, ÖDP	94	5,57 %
Silvia Paulus-Hildner, ÖDP	17	1,01 %
Martin Tröge, ÖDP	58	3,43 %
Marion Katzenberger, ÖDP	16	0,95 %
Thomas Abendroth, ÖDP	28	1,66 %
Friederike Kolb, ÖDP	16	0,95 %

	Anzahl	Prozent
Michael Hildner, ÖDP	16	0,95 %
Elke Özdil-Schlichthörlein, ÖDP	21	1,24 %
Werner Müller, ÖDP	19	1,12 %
Christian Schneider, ÖDP	19	1,12 %
Karolin Meier, ÖDP	18	1,07 %
Laura Goller, ÖDP	15	0,89 %
Christiane Lindörfer, ÖDP	24	1,42 %
Martin Günzel, ÖDP	15	0,89 %
Fatemeh Mohammadi Motlagh, ÖDP	14	0,83 %
Doris Herrmann, ÖDP	13	0,77 %
Dariusz Migula, ÖDP	16	0,95 %
Andrea McWright-Lapp, ÖDP	21	1,24 %
Siegfried Fröhling, ÖDP	27	1,60 %
Harald Beck, ÖDP	25	1,48 %
Marion Langer, ÖDP	19	1,12 %
Bernhard Ziegler, ÖDP	12	0,71 %
Alexander Stein, ÖDP	15	0,89 %
Elke Dosch, ÖDP	15	0,89 %
Brigitte Pauluhn, ÖDP	16	0,95 %
BP	360	1,31 %
Uwe Hartmann, BP	12	3,33 %
Sascha Kecke, BP	8	2,22 %
Martin Dirschbacher, BP	21	5,83 %
Aileen Bimmerlein, BP	20	5,56 %
Oliver Hess, BP	8	2,22 %
Oliver Höhn, BP	15	4,17 %
Karl-Heinz Rönninger, BP	12	3,33 %
Birgit Hartmann, BP	10	2,78 %
Günther Riegel, BP	10	2,78 %
Nina Will, BP	4	1,11 %
Ernst Van Huet, BP	4	1,11 %
Volker Skop, BP	4	1,11 %
Rudolf Stadtell, BP	4	1,11 %
Anette Schneider, BP	6	1,67 %
Renate Mey, BP	4	1,11 %
Katharina Paul-Heß, BP	5	1,39 %
Claudia Somorowsky, BP	4	1,11 %
Michaela Kecke, BP	4	1,11 %
Thomas Rodamer, BP	4	1,11 %

	Anzahl	Prozent
Janina Van Huet, BP	4	1,11 %
Ellen Rammig, BP	4	1,11 %
Jürgen Rammig, BP	16	4,44 %
Melissa Rammig, BP	4	1,11 %
Tanja Riegel, BP	4	1,11 %
Sabine Nagel, BP	7	1,94 %
Günter Mey, BP	4	1,11 %
Harald Nagel, BP	4	1,11 %
Hilmar Vogel, BP	4	1,11 %
Sigmar Dönig, BP	27	7,50 %
Laura Lackner, BP	5	1,39 %
André Hofmann, BP	4	1,11 %
Dagmar Kuhn, BP	5	1,39 %
Mark Nagel, BP	4	1,11 %
Tanja Vogel, BP	4	1,11 %
Ingrid Weinmann, BP	4	1,11 %
Manfred Schneider, BP	4	1,11 %
Dominik Pohley, BP	5	1,39 %
Adolf Virnekäs, BP	4	1,11 %
Niklas Barrett, BP	4	1,11 %
Petra Karschti, BP	5	1,39 %
Hans Pötzingler, BP	4	1,11 %
Manuela Grosche, BP	4	1,11 %
Pascal Arenz, BP	4	1,11 %
Lotte Rönninger, BP	7	1,94 %
Ingrid Dünfelder, BP	4	1,11 %
Thomas Karschti, BP	4	1,11 %
Gerlinde Kuhn, BP	4	1,11 %
Silvia Dönig, BP	33	9,17 %
Erwin Draxler, BP	4	1,11 %
Berthold Weinmann, BP	7	1,94 %



CSU = Christlich-Soziale Union in Bayern e.V.
 FREIE WÄHLER/FW-Kreisverband Kitzingen = FREIE WÄHLER/FREIE WÄHLER-Kreisverband Kitzingen
 SPD = Sozialdemokratische Partei Deutschlands

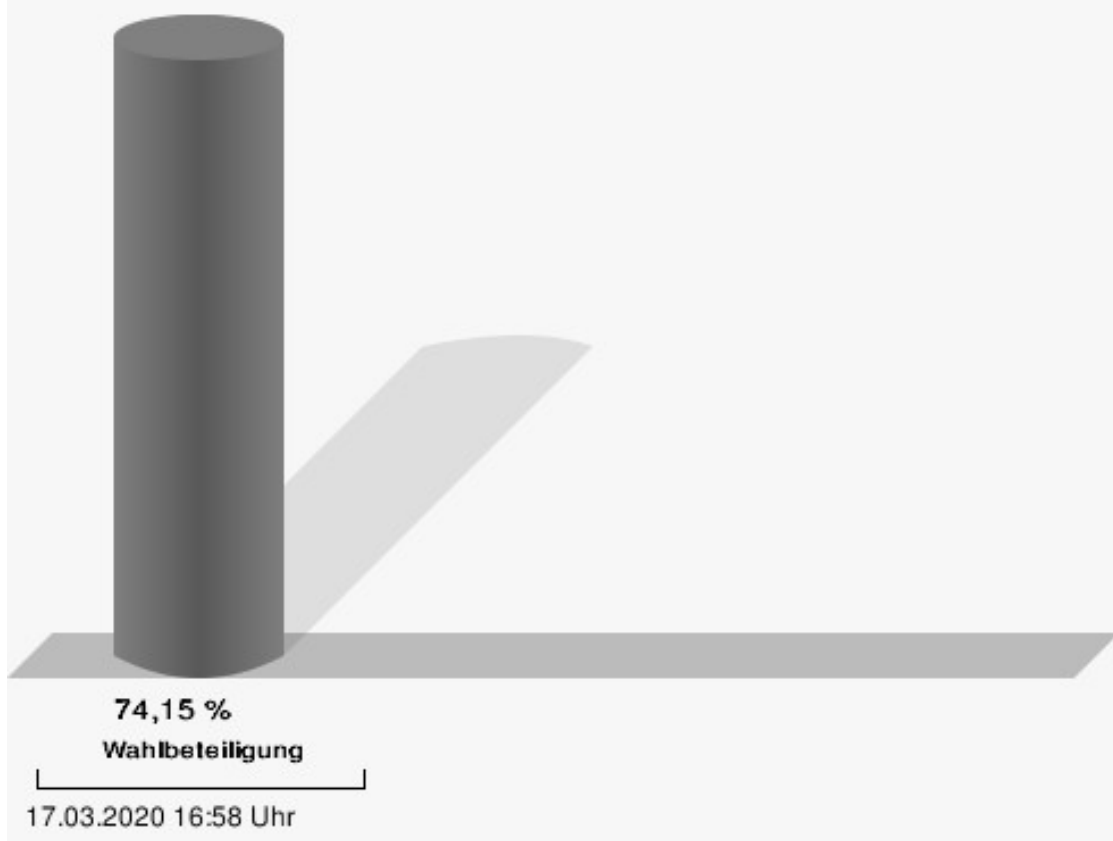


CSU = Christlich-Soziale Union in Bayern e.V.

Gemeinde Wiesenbronn
 Kreistagswahl 15.03.2020
 Gewinne und Verluste Gesamtergebnis

	aktuelle Wahl: Kreistagswahl 15.03.2020	im Vergleich zur: Kreistagswahl 16.03.2014	
		Ergebnis	Gewinne und Verluste
Wahlberechtigte	851	829	+22
Wähler	631	539	+92
	74,15 %	65,02 %	+ 9.13
gültige Stimmen	27.393	22.634	+4.759
CSU	7.817	8.402	-585
	28,54 %	37,12 %	- 8.58
GRÜNE	2.186	1.199	+987
	7,98 %	5,30 %	+ 2.68
FREIE WÄHLER/FW-Kreisver- band Kitzingen	7.459	5.028	+2.431
	27,23 %	22,21 %	+ 5.02
AfD	2.133	0	+2.133
	7,79 %	0,00 %	+ 7.79
SPD	3.856	4.539	-683
	14,08 %	20,05 %	- 5.97
FDP	626	559	+67
	2,29 %	2,47 %	- 0.18
FW-FBW	1.071	770	+301
	3,91 %	3,40 %	+ 0.51
UsW	196	311	-115
	0,72 %	1,37 %	- 0.65
ÖDP	1.689	1.381	+308
	6,17 %	6,10 %	+ 0.07
BP	360	445	-85
	1,31 %	1,97 %	- 0.66

Wahlbeteiligung



Stimmbezirke Gemeinde Wiesenbronn

	Anzahl	Prozent
CSU	7.817	28,54 %
Timo Markert, CSU	246	3,15 %
Barbara Becker, CSU	594	7,60 %
Dr. Otto Hünnerkopf, CSU	308	3,94 %
Gerlinde Martin, CSU	217	2,78 %
Stefan Güntner, CSU	152	1,94 %
Dr. jur. Werner Knaier, CSU	230	2,94 %
Marcel Hannweber, CSU	117	1,50 %
Reinhold Kuhn, CSU	92	1,18 %
Manuela Strohofer, CSU	259	3,31 %
Sabrina Stemplowsky, CSU	186	2,38 %
Ferdinand Fürst zu Castell-Castell, CSU	263	3,36 %
Josef Wächter, CSU	137	1,75 %
Doris Paul, CSU	691	8,84 %
Heiko Bäuerlein, CSU	92	1,18 %
Robert Scheller, CSU	83	1,06 %
Gertrud Schwab, CSU	215	2,75 %
Gerhard Schenkel, CSU	121	1,55 %
Heinz Dorsch, CSU	143	1,83 %
Alfons Saugel, CSU	116	1,48 %
Eva Dinkel, CSU	79	1,01 %
Rainer Ott, CSU	129	1,65 %
Elmar Henke, CSU	95	1,22 %
Dieter Haag, CSU	207	2,65 %
René Schlehr, CSU	91	1,16 %
Tibor Brumme, CSU	115	1,47 %
Erich Hegwein, CSU	86	1,10 %
Thomas Reichert, CSU	66	0,84 %
Sibylle Säger, CSU	75	0,96 %
Bernhard Brückner, CSU	66	0,84 %
Frank Gimperlein, CSU	122	1,56 %
Annemarie Mauer, CSU	138	1,77 %
Marlene Bauer, CSU	75	0,96 %
Simon Rinke, CSU	79	1,01 %
Marion Frischholz, CSU	79	1,01 %
Manfred Kleinschrodt, CSU	70	0,90 %
Ruth Albrecht, CSU	62	0,79 %

	Anzahl	Prozent
Sandra Hannweber, CSU	80	1,02 %
Dr. med. dent. Bent Hanel, CSU	71	0,91 %
Hartmut Stiller, CSU	76	0,97 %
Julia Pfriem, CSU	88	1,13 %
Dr. oen. Uwe Matheus, CSU	61	0,78 %
Heidi Plömpel, CSU	69	0,88 %
Anke Schunk, CSU	72	0,92 %
Peter Riegler, CSU	62	0,79 %
Bernd Lussert, CSU	68	0,87 %
Elisabeth Drescher, CSU	86	1,10 %
Laura Voit, CSU	95	1,22 %
Peter Brandner, CSU	62	0,79 %
Maria Fieber, CSU	61	0,78 %
Fabian Uhl, CSU	65	0,83 %
Lilian Laacke, CSU	67	0,86 %
Manfred Ziegler, CSU	73	0,93 %
Dr. med. Stephan Küntzer, CSU	172	2,20 %
Michael Fackelmann, CSU	55	0,70 %
Ulrike Freifrau von Mauchenheim, gen. Bechtolsheim, CSU	65	0,83 %
Horst Reuther, CSU	115	1,47 %
Peter Sterk, CSU	123	1,57 %
Helma Schug, CSU	97	1,24 %
Daniel Nagl, CSU	60	0,77 %
Jan Götz, CSU	78	1,00 %
GRÜNE	2.186	7,98 %
Angela Hufnagel, GRÜNE	69	3,16 %
Klaus Sanzenbacher, GRÜNE	77	3,52 %
Christa Büttner, GRÜNE	50	2,29 %
Stefan Schwarz, GRÜNE	74	3,39 %
Dr. Gisela Kramer-Grünwald, GRÜNE	97	4,44 %
Andrea Schmidt, GRÜNE	74	3,39 %
Jonas Kruse, GRÜNE	31	1,42 %
Andrea Rauch, GRÜNE	45	2,06 %
Nico Engelbrecht, GRÜNE	39	1,78 %
Andrea Drexelius, GRÜNE	44	2,01 %
Harald Godron, GRÜNE	49	2,24 %
Eva Trapp, GRÜNE	34	1,56 %
Frank Hufnagel, GRÜNE	71	3,25 %
Stefanie Schumacher, GRÜNE	40	1,83 %

	Anzahl	Prozent
Dr. rer. nat. Hans-Martin Hoffmann, GRÜNE	29	1,33 %
Regina Hetterich, GRÜNE	31	1,42 %
Willi Hörrmann, GRÜNE	38	1,74 %
Birgit Zugelder-Hofmann, GRÜNE	27	1,24 %
Herbert Schmidt, GRÜNE	25	1,14 %
Ursula Marpoder, GRÜNE	27	1,24 %
Armin Döpfner, GRÜNE	51	2,33 %
Theresa Sanzenbacher, GRÜNE	36	1,65 %
Peter Laumer, GRÜNE	31	1,42 %
Melanie Stöcklein, GRÜNE	36	1,65 %
Ulrich Drexelius, GRÜNE	38	1,74 %
Sylvia Krüger-Schrauth, GRÜNE	27	1,24 %
Heiner Schmidt, GRÜNE	33	1,51 %
Hajar Noori, GRÜNE	34	1,56 %
Markus Krüger, GRÜNE	25	1,14 %
Xenia Bastert, GRÜNE	25	1,14 %
Thomas Ziegler, GRÜNE	27	1,24 %
Astrid Franssen, GRÜNE	24	1,10 %
Moritz Hornung, GRÜNE	28	1,28 %
Silke Seebeck, GRÜNE	31	1,42 %
Victor Trapp, GRÜNE	25	1,14 %
Waltraud Lutz-Neugebauer, GRÜNE	24	1,10 %
Jens Schellhase, GRÜNE	46	2,10 %
Imelda Weippert, GRÜNE	25	1,14 %
Bernd Zeidler, GRÜNE	24	1,10 %
Elfriede Hahn-Schwind, GRÜNE	24	1,10 %
Jörg Schlüter, GRÜNE	36	1,65 %
Sara Arab, GRÜNE	26	1,19 %
Manfred Erhard, GRÜNE	24	1,10 %
Anna-Lea Beckenbauer, GRÜNE	28	1,28 %
Joachim Neugebauer, GRÜNE	27	1,24 %
Julia Wenner, GRÜNE	30	1,37 %
Artie Gutschera, GRÜNE	26	1,19 %
Gabriele Gauer, GRÜNE	24	1,10 %
Reinhard Schmid, GRÜNE	33	1,51 %
Julia Gilfert, GRÜNE	29	1,33 %
Peter Bieber, GRÜNE	23	1,05 %
Anna Mebs, GRÜNE	40	1,83 %
Liam Franssen, GRÜNE	23	1,05 %

	Anzahl	Prozent
Heidelinde Kruckow, GRÜNE	23	1,05 %
Dieter Then, GRÜNE	21	0,96 %
Christine Seynstahl, GRÜNE	22	1,01 %
Conny Gutschera, GRÜNE	32	1,46 %
Petra Godron, GRÜNE	27	1,24 %
Hans-Georg Plate, GRÜNE	86	3,93 %
Rita Gryzla, GRÜNE	21	0,96 %
FREIE WÄHLER/FW-Kreisverband Kitzingen	7.459	27,23 %
Tamara Bischof, FREIE WÄHLER/FW-Kreisverband Kitzingen	604	8,10 %
Josef Mend, FREIE WÄHLER/FW-Kreisverband Kitzingen	340	4,56 %
Stefan Wolbert, FREIE WÄHLER/FW-Kreisverband Kitzingen	178	2,39 %
Dr. med. Susanne Knof, FREIE WÄHLER/FW-Kreisverband Kitzingen	111	1,49 %
Udo Gebert, FREIE WÄHLER/FW-Kreisverband Kitzingen	85	1,14 %
Dr. Roland Hardörfer, FREIE WÄHLER/FW-Kreisverband Kitzingen	71	0,95 %
Heinrich Wörner, FREIE WÄHLER/FW-Kreisverband Kitzingen	118	1,58 %
Volker Schmitt, FREIE WÄHLER/FW-Kreisverband Kitzingen	95	1,27 %
Guido Braun, FREIE WÄHLER/FW-Kreisverband Kitzingen	115	1,54 %
Dieter Lenzer, FREIE WÄHLER/FW-Kreisverband Kitzingen	97	1,30 %
Ernst Nickel, FREIE WÄHLER/FW-Kreisverband Kitzingen	125	1,68 %
Sabrina Bischof, FREIE WÄHLER/FW-Kreisverband Kitzingen	103	1,38 %
Ingrid Reifenscheid-Eckert, FREIE WÄHLER/FW-Kreisverband Kitzingen	142	1,90 %
Gerlinde Stier, FREIE WÄHLER/FW-Kreisverband Kitzingen	423	5,67 %
Herbert Volkamer, FREIE WÄHLER/FW-Kreisverband Kitzingen	121	1,62 %
Eckhard Himmel, FREIE WÄHLER/FW-Kreisverband Kitzingen	101	1,35 %
Herbert Biebelriether, FREIE WÄHLER/FW-Kreisverband Kitzingen	62	0,83 %

	Anzahl	Prozent
Peter Kraus, FREIE WÄHLER/FW-Kreisverband Kitzingen	139	1,86 %
Carolin Meyer, FREIE WÄHLER/FW-Kreisverband Kitzingen	331	4,44 %
Matthias Bielek, FREIE WÄHLER/FW-Kreisverband Kitzingen	117	1,57 %
Peter Kornell, FREIE WÄHLER/FW-Kreisverband Kitzingen	104	1,39 %
Paul Streng, FREIE WÄHLER/FW-Kreisverband Kitzingen	168	2,25 %
Lothar Nagel, FREIE WÄHLER/FW-Kreisverband Kitzingen	73	0,98 %
Johanna Sendner, FREIE WÄHLER/FW-Kreisverband Kitzingen	74	0,99 %
Frank Stierhof, FREIE WÄHLER/FW-Kreisverband Kitzingen	144	1,93 %
Rudolf Schaller, FREIE WÄHLER/FW-Kreisverband Kitzingen	103	1,38 %
Gerhard Ackermann, FREIE WÄHLER/FW-Kreisverband Kitzingen	305	4,09 %
Peter Eschenbacher, FREIE WÄHLER/FW-Kreisverband Kitzingen	91	1,22 %
Konrad Mittenzwei, FREIE WÄHLER/FW-Kreisverband Kitzingen	81	1,09 %
Ulrich Falk, FREIE WÄHLER/FW-Kreisverband Kitzingen	55	0,74 %
August Hopf, FREIE WÄHLER/FW-Kreisverband Kitzingen	93	1,25 %
Cengiz Zarbo, FREIE WÄHLER/FW-Kreisverband Kitzingen	57	0,76 %
Dirk Albrecht, FREIE WÄHLER/FW-Kreisverband Kitzingen	81	1,09 %
Winfried Weidt, FREIE WÄHLER/FW-Kreisverband Kitzingen	100	1,34 %
Anja Hirt, FREIE WÄHLER/FW-Kreisverband Kitzingen	49	0,66 %
Simone Thomalla-Ossenkemper, FREIE WÄHLER/FW-Kreisverband Kitzingen	51	0,68 %
Rudolf Donath, FREIE WÄHLER/FW-Kreisverband Kitzingen	49	0,66 %
Helmut Schleyer, FREIE WÄHLER/FW-Kreisverband Kitzingen	62	0,83 %
Siegfried Hummel, FREIE WÄHLER/FW-Kreisverband Kitzingen	107	1,43 %

	Anzahl	Prozent
Eva-Sophia Rückel, FREIE WÄHLER/FW-Kreisverband Kitzingen	54	0,72 %
Wolfgang Brosche, FREIE WÄHLER/FW-Kreisverband Kitzingen	107	1,43 %
Gustav Tasch, FREIE WÄHLER/FW-Kreisverband Kitzingen	114	1,53 %
Andrea Pfannes, FREIE WÄHLER/FW-Kreisverband Kitzingen	67	0,90 %
Manuela Jamm, FREIE WÄHLER/FW-Kreisverband Kitzingen	54	0,72 %
Carolin Wegmann, FREIE WÄHLER/FW-Kreisverband Kitzingen	460	6,17 %
Klaus Heinrich, FREIE WÄHLER/FW-Kreisverband Kitzingen	51	0,68 %
Thomas Grimmer, FREIE WÄHLER/FW-Kreisverband Kitzingen	62	0,83 %
Rouven Lewandowski, FREIE WÄHLER/FW-Kreisverband Kitzingen	97	1,30 %
Ralf Trump, FREIE WÄHLER/FW-Kreisverband Kitzingen	283	3,79 %
Dr. Heinfried Hahn, FREIE WÄHLER/FW-Kreisverband Kitzingen	57	0,76 %
Heinrich Stier, FREIE WÄHLER/FW-Kreisverband Kitzingen	283	3,79 %
Herbert Holzapfel, FREIE WÄHLER/FW-Kreisverband Kitzingen	46	0,62 %
Nina Sahlmüller, FREIE WÄHLER/FW-Kreisverband Kitzingen	45	0,60 %
Felix Wallström, FREIE WÄHLER/FW-Kreisverband Kitzingen	55	0,74 %
Friedrich Düll, FREIE WÄHLER/FW-Kreisverband Kitzingen	71	0,95 %
Robert Menz, FREIE WÄHLER/FW-Kreisverband Kitzingen	42	0,56 %
Thomas Pauli, FREIE WÄHLER/FW-Kreisverband Kitzingen	41	0,55 %
Hans Brummer, FREIE WÄHLER/FW-Kreisverband Kitzingen	43	0,58 %
Peggy Knauer, FREIE WÄHLER/FW-Kreisverband Kitzingen	42	0,56 %
Hilar Burkard, FREIE WÄHLER/FW-Kreisverband Kitzingen	60	0,80 %
AfD	2.133	7,79 %
Andrea Klingen, AfD	138	6,47 %
Christian Klingen, AfD	134	6,28 %
Stefan Doliwa, AfD	108	5,06 %

	Anzahl	Prozent
Alfred Ackermann, AfD	129	6,05 %
Lars Goldbach, AfD	95	4,45 %
Marlis Ceslok, AfD	108	5,06 %
Gerda Reisberg, AfD	104	4,88 %
Hannelore Postel, AfD	101	4,74 %
Markus Klingen, AfD	109	5,11 %
Marius Jaekel, AfD	93	4,36 %
Karin Zesar, AfD	97	4,55 %
Marion Kirstein, AfD	110	5,16 %
Dr. med. Bernhard Sturn, AfD	124	5,81 %
Siegfried Postel, AfD	91	4,27 %
Heinz Ackermann, AfD	120	5,63 %
Ruth Doliwa, AfD	94	4,41 %
Daniela Strobel-Langenhan, AfD	91	4,27 %
Claudia Idselis, AfD	98	4,59 %
Detlef Idselis, AfD	94	4,41 %
Diana Ulm, AfD	95	4,45 %
SPD	3.856	14,08 %
Eva-Maria Weimann, SPD	82	2,13 %
Heinz Galuschka, SPD	95	2,46 %
Astrid Glos, SPD	120	3,11 %
Robert Finster, SPD	149	3,86 %
Margit Hofmann, SPD	76	1,97 %
Dr. med. Jürgen Kößler, SPD	71	1,84 %
Martina Sagstetter, SPD	43	1,12 %
Manfred Paul, SPD	487	12,63 %
Annabell Röhner, SPD	49	1,27 %
Maurice Then, SPD	50	1,30 %
Uta Wandera, SPD	52	1,35 %
Otto Kolesch, SPD	97	2,52 %
Ute Freibott, SPD	39	1,01 %
Marcus Hegwein, SPD	73	1,89 %
Dr. Marlies Thein, SPD	36	0,93 %
Gerald Möhrlein, SPD	40	1,04 %
Dr. med. Brigitte Endres-Paul, SPD	393	10,19 %
Harald Kopp, SPD	34	0,88 %
Barbara Hügelschäffer, SPD	59	1,53 %
Bernd Moser, SPD	135	3,50 %
Elvira Kahnt, SPD	61	1,58 %

	Anzahl	Prozent
Oskar Münzer, SPD	46	1,19 %
Dr. Margarete Klein-Pfeuffer, SPD	30	0,78 %
Dr. Wolfgang Patzwahl, SPD	38	0,99 %
Anja Bachmann, SPD	43	1,12 %
Klaus Hoffmann, SPD	57	1,48 %
Barbara Nikola-Bier, SPD	33	0,86 %
Gerhard Heß, SPD	71	1,84 %
Rosa Semle, SPD	33	0,86 %
Gerhard Uhl, SPD	37	0,96 %
Marianne Greif, SPD	49	1,27 %
Stefan Söllner, SPD	29	0,75 %
Helen Freifrau von Hoyningen-Huene, SPD	28	0,73 %
Hans-Dieter Kern, SPD	55	1,43 %
Ursula Uhl, SPD	34	0,88 %
Dietmar Schuler, SPD	27	0,70 %
Doris Eckstein, SPD	39	1,01 %
Othmar Röhner, SPD	36	0,93 %
Ulrike Münzer, SPD	33	0,86 %
Uwe Hagen, SPD	44	1,14 %
Monika Conrad, SPD	147	3,81 %
Klaus Heisel, SPD	42	1,09 %
Oskar Friedel, SPD	114	2,96 %
Dieter Söllner, SPD	36	0,93 %
Christian Küster, SPD	26	0,67 %
Marc-André Behrendt, SPD	27	0,70 %
Gerd Semle, SPD	30	0,78 %
Michael Langer, SPD	29	0,75 %
Armin Grötsch, SPD	54	1,40 %
Dr. Dirk Dantz, SPD	26	0,67 %
August Hering, SPD	36	0,93 %
Edgar Töpfer, SPD	33	0,86 %
Ewald Greif, SPD	52	1,35 %
Eugen Reifenscheid, SPD	46	1,19 %
Markus Pusch, SPD	28	0,73 %
Gerhard Schulzki, SPD	31	0,80 %
Dr. rer. nat. Volker Freiherr von Hoyningen-Huene, SPD	25	0,65 %
Peter Geier, SPD	23	0,60 %
Josef Günther, SPD	26	0,67 %
Christiane Berneth, SPD	22	0,57 %

	Anzahl	Prozent
FDP	626	2,29 %
Hans Müller, FDP	68	10,86 %
Stefan Deppisch, FDP	34	5,43 %
Mathias Krönert, FDP	31	4,95 %
Astrid Jung, FDP	24	3,83 %
Bernhard Etzelmüller, FDP	31	4,95 %
Clemens Schneider, FDP	22	3,51 %
Markus Greulich, FDP	47	7,51 %
Chiara Britting, FDP	26	4,15 %
Christian Heinle, FDP	18	2,88 %
Kristina Amendt, FDP	22	3,51 %
Thomas Adamik, FDP	16	2,56 %
Wolfgang Reuchlein, FDP	14	2,24 %
Stefan Köhler, FDP	16	2,56 %
Jan-Felix Beuerlein, FDP	13	2,08 %
Björn Holeschak, FDP	14	2,24 %
Benno Müller, FDP	15	2,40 %
Wolf-Eckhard Walz, FDP	18	2,88 %
Angela Kießling-Fischer, FDP	12	1,92 %
Christoph Müller, FDP	21	3,35 %
Ralf Hopfengart, FDP	21	3,35 %
Marco Koletschka, FDP	12	1,92 %
Alexander Wehr, FDP	6	0,96 %
Andreas Elster, FDP	7	1,12 %
Michael Mörer, FDP	6	0,96 %
Bernhard Achter, FDP	11	1,76 %
Sabine Häring, FDP	6	0,96 %
Helga Lohmann, FDP	6	0,96 %
Lisa Weiß, FDP	9	1,44 %
Christian Friedrich, FDP	6	0,96 %
Stefan Kaupert, FDP	12	1,92 %
Anita Zwinkau, FDP	7	1,12 %
Martin Stadtelmeyer, FDP	7	1,12 %
Heidemarie Wagner, FDP	6	0,96 %
Klaus Feser, FDP	7	1,12 %
Christine Scheler, FDP	6	0,96 %
Sandra Müller-Britting, FDP	7	1,12 %
Ute Enzenberger, FDP	6	0,96 %
Olindo Di Biasi, FDP	5	0,80 %
Bernd Djalek, FDP	5	0,80 %

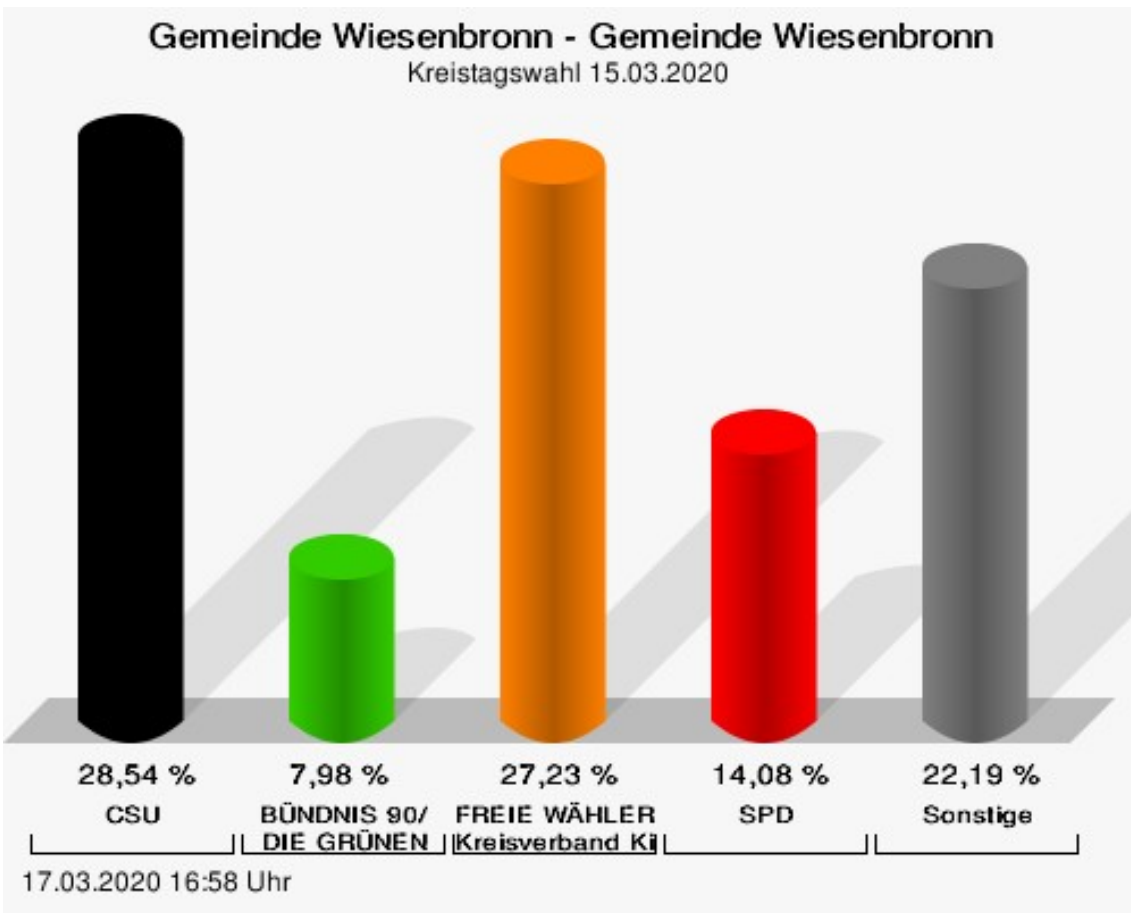
	Anzahl	Prozent
Bernd Enzenberger, FDP	6	0,96 %
FW-FBW	1.071	3,91 %
Dr. Uwe Pfeiffle, FW-FBW	62	5,79 %
Karl-Dieter Fuchs, FW-FBW	51	4,76 %
Wolfram Beha, FW-FBW	29	2,71 %
Hermann Queck, FW-FBW	34	3,17 %
Simon Haag, FW-FBW	15	1,40 %
Manfred Freitag, FW-FBW	34	3,17 %
Roland Hoh, FW-FBW	14	1,31 %
Joachim Lott, FW-FBW	14	1,31 %
Dietrich Hermann, FW-FBW	22	2,05 %
Daniel Bayer, FW-FBW	19	1,77 %
Christiane Denk, FW-FBW	12	1,12 %
Rudolf Sattes, FW-FBW	59	5,51 %
Stefan Wehr, FW-FBW	14	1,31 %
Dieter Burlein, FW-FBW	20	1,87 %
Willi Hertlein, FW-FBW	11	1,03 %
Alfred Schnabel, FW-FBW	17	1,59 %
Elke Pfeiffle, FW-FBW	16	1,49 %
Marcus Götz, FW-FBW	11	1,03 %
Sabine Fuchs, FW-FBW	13	1,21 %
Dieter Koch, FW-FBW	13	1,21 %
Tobias Volk, FW-FBW	24	2,24 %
Steven Haass, FW-FBW	13	1,21 %
Frank Schmitt, FW-FBW	22	2,05 %
David Haass, FW-FBW	22	2,05 %
Otto Volk, FW-FBW	25	2,33 %
Evi Luckert, FW-FBW	10	0,93 %
Max Spiegel, FW-FBW	24	2,24 %
Stefan Schweser, FW-FBW	11	1,03 %
Christoph Hofmann, FW-FBW	18	1,68 %
Peter Enck, FW-FBW	13	1,21 %
Uwe Graßl, FW-FBW	13	1,21 %
Jasmin Sattes, FW-FBW	15	1,40 %
Sabine Schenkel-Drenkard, FW-FBW	22	2,05 %
Lutz Heyne, FW-FBW	12	1,12 %
Gerd Heiser, FW-FBW	10	0,93 %
Romana Wahner, FW-FBW	10	0,93 %
Niklas Brehm, FW-FBW	18	1,68 %

	Anzahl	Prozent
Michael Herbig, FW-FBW	14	1,31 %
Johannes Luckert, FW-FBW	27	2,52 %
Ralph Hofmann, FW-FBW	9	0,84 %
Rolf Wenkheimer, FW-FBW	12	1,12 %
Friedrich Haag, FW-FBW	27	2,52 %
Helga Brand, FW-FBW	9	0,84 %
Utta Poch, FW-FBW	9	0,84 %
Christian Töpfer, FW-FBW	12	1,12 %
Thorsten Dennerlein, FW-FBW	24	2,24 %
Karin Kohles, FW-FBW	10	0,93 %
Monika Hirsch-Günther, FW-FBW	9	0,84 %
Andreas Fuchs, FW-FBW	11	1,03 %
Dr. Bertram Poch, FW-FBW	12	1,12 %
Dagmar Ludwig, FW-FBW	9	0,84 %
Günther Kohles, FW-FBW	10	0,93 %
Markus Pallingen, FW-FBW	9	0,84 %
Christian Oppel, FW-FBW	15	1,40 %
Klaus Rügamer, FW-FBW	8	0,75 %
Frank Hoh, FW-FBW	9	0,84 %
Gertrud Katzenberger, FW-FBW	8	0,75 %
Alfred Sattes, FW-FBW	21	1,96 %
Manuela Hofmann, FW-FBW	8	0,75 %
Georg Wittmann, FW-FBW	27	2,52 %
UsW	196	0,72 %
Siegfried Müller, UsW	52	26,53 %
Werner May, UsW	4	2,04 %
Manfred Marstaller, UsW	4	2,04 %
Manuel Müller, UsW	6	3,06 %
Hermann Pfannes, UsW	2	1,02 %
Rolf Ferenczy, UsW	24	12,24 %
Heidi Hergert, UsW	5	2,55 %
Friedrich Lenhart, UsW	2	1,02 %
Stefan Grau, UsW	4	2,04 %
Bettina Kristinus, UsW	5	2,55 %
Christian Müller, UsW	2	1,02 %
Werner Hecht, UsW	2	1,02 %
Dieter Köberle, UsW	1	0,51 %
Dominic Niedermeyer, UsW	9	4,59 %
Birte May, UsW	2	1,02 %
Michael Dorsch, UsW	16	8,16 %

	Anzahl	Prozent
Karl Jeschke, UsW	18	9,18 %
Jürgen Niedermeyer, UsW	0	0,00 %
Anja Müller-Meister, UsW	0	0,00 %
Kurt Lamparter, UsW	16	8,16 %
Sandra Pfannes, UsW	2	1,02 %
Michael Schmitt, UsW	0	0,00 %
Gerd Müller, UsW	10	5,10 %
Miroslaw Dragon, UsW	1	0,51 %
Elisabeth Müller, UsW	8	4,08 %
Reinhard Scherzer, UsW	1	0,51 %
ÖDP	1.689	6,17 %
Reinhard Trump, ÖDP	46	2,72 %
Alexander Meier, ÖDP	41	2,43 %
Bianca Tröge, ÖDP	132	7,82 %
Erich Jakubczyk, ÖDP	39	2,31 %
Jens Pauluhn, ÖDP	49	2,90 %
Sigrid Dostal, ÖDP	37	2,19 %
Ulf Katzenberger, ÖDP	46	2,72 %
Hinnerk Vinzent, ÖDP	36	2,13 %
Sonja Gekeler-Hölscher, ÖDP	39	2,31 %
Annette Prectel, ÖDP	390	23,09 %
Matthias Lux, ÖDP	21	1,24 %
Margarita Mäder-Schmidt, ÖDP	17	1,01 %
Karola Trump, ÖDP	17	1,01 %
Herbert Pröstler, ÖDP	17	1,01 %
Karoline Mayer-Nuss, ÖDP	23	1,36 %
Stephanie Bauer, ÖDP	17	1,01 %
Thomas Schneider, ÖDP	17	1,01 %
Johannes Feller, ÖDP	20	1,18 %
Harald Weber, ÖDP	21	1,24 %
Wolfram Soldan, ÖDP	42	2,49 %
Hannelore Vinzent, ÖDP	17	1,01 %
Stefan Lenzer, ÖDP	17	1,01 %
Gottfried Schade, ÖDP	19	1,12 %
Petra Hösch, ÖDP	94	5,57 %
Silvia Paulus-Hildner, ÖDP	17	1,01 %
Martin Tröge, ÖDP	58	3,43 %
Marion Katzenberger, ÖDP	16	0,95 %
Thomas Abendroth, ÖDP	28	1,66 %
Friederike Kolb, ÖDP	16	0,95 %

	Anzahl	Prozent
Michael Hildner, ÖDP	16	0,95 %
Elke Özdil-Schlichthörlein, ÖDP	21	1,24 %
Werner Müller, ÖDP	19	1,12 %
Christian Schneider, ÖDP	19	1,12 %
Karolin Meier, ÖDP	18	1,07 %
Laura Goller, ÖDP	15	0,89 %
Christiane Lindörfer, ÖDP	24	1,42 %
Martin Günzel, ÖDP	15	0,89 %
Fatemeh Mohammadi Motlagh, ÖDP	14	0,83 %
Doris Herrmann, ÖDP	13	0,77 %
Dariusz Migula, ÖDP	16	0,95 %
Andrea McWright-Lapp, ÖDP	21	1,24 %
Siegfried Fröhling, ÖDP	27	1,60 %
Harald Beck, ÖDP	25	1,48 %
Marion Langer, ÖDP	19	1,12 %
Bernhard Ziegler, ÖDP	12	0,71 %
Alexander Stein, ÖDP	15	0,89 %
Elke Dosch, ÖDP	15	0,89 %
Brigitte Pauluhn, ÖDP	16	0,95 %
BP	360	1,31 %
Uwe Hartmann, BP	12	3,33 %
Sascha Kecke, BP	8	2,22 %
Martin Dirschbacher, BP	21	5,83 %
Aileen Bimmerlein, BP	20	5,56 %
Oliver Hess, BP	8	2,22 %
Oliver Höhn, BP	15	4,17 %
Karl-Heinz Rönninger, BP	12	3,33 %
Birgit Hartmann, BP	10	2,78 %
Günther Riegel, BP	10	2,78 %
Nina Will, BP	4	1,11 %
Ernst Van Huet, BP	4	1,11 %
Volker Skop, BP	4	1,11 %
Rudolf Stadtler, BP	4	1,11 %
Anette Schneider, BP	6	1,67 %
Renate Mey, BP	4	1,11 %
Katharina Paul-Heß, BP	5	1,39 %
Claudia Somorowsky, BP	4	1,11 %
Michaela Kecke, BP	4	1,11 %
Thomas Rodamer, BP	4	1,11 %

	Anzahl	Prozent
Janina Van Huet, BP	4	1,11 %
Ellen Rammig, BP	4	1,11 %
Jürgen Rammig, BP	16	4,44 %
Melissa Rammig, BP	4	1,11 %
Tanja Riegel, BP	4	1,11 %
Sabine Nagel, BP	7	1,94 %
Günter Mey, BP	4	1,11 %
Harald Nagel, BP	4	1,11 %
Hilmar Vogel, BP	4	1,11 %
Sigmar Dönig, BP	27	7,50 %
Laura Lackner, BP	5	1,39 %
André Hofmann, BP	4	1,11 %
Dagmar Kuhn, BP	5	1,39 %
Mark Nagel, BP	4	1,11 %
Tanja Vogel, BP	4	1,11 %
Ingrid Weinmann, BP	4	1,11 %
Manfred Schneider, BP	4	1,11 %
Dominik Pohley, BP	5	1,39 %
Adolf Virnekäs, BP	4	1,11 %
Niklas Barrett, BP	4	1,11 %
Petra Karschti, BP	5	1,39 %
Hans Pötzingler, BP	4	1,11 %
Manuela Grosche, BP	4	1,11 %
Pascal Arenz, BP	4	1,11 %
Lotte Rönninger, BP	7	1,94 %
Ingrid Dünfelder, BP	4	1,11 %
Thomas Karschti, BP	4	1,11 %
Gerlinde Kuhn, BP	4	1,11 %
Silvia Dönig, BP	33	9,17 %
Erwin Draxler, BP	4	1,11 %
Berthold Weinmann, BP	7	1,94 %



CSU = Christlich-Soziale Union in Bayern e.V.
 FREIE WÄHLER/FW-Kreisverband Kitzingen = FREIE WÄHLER/FREIE WÄHLER-Kreisverband Kitzingen
 SPD = Sozialdemokratische Partei Deutschlands

