

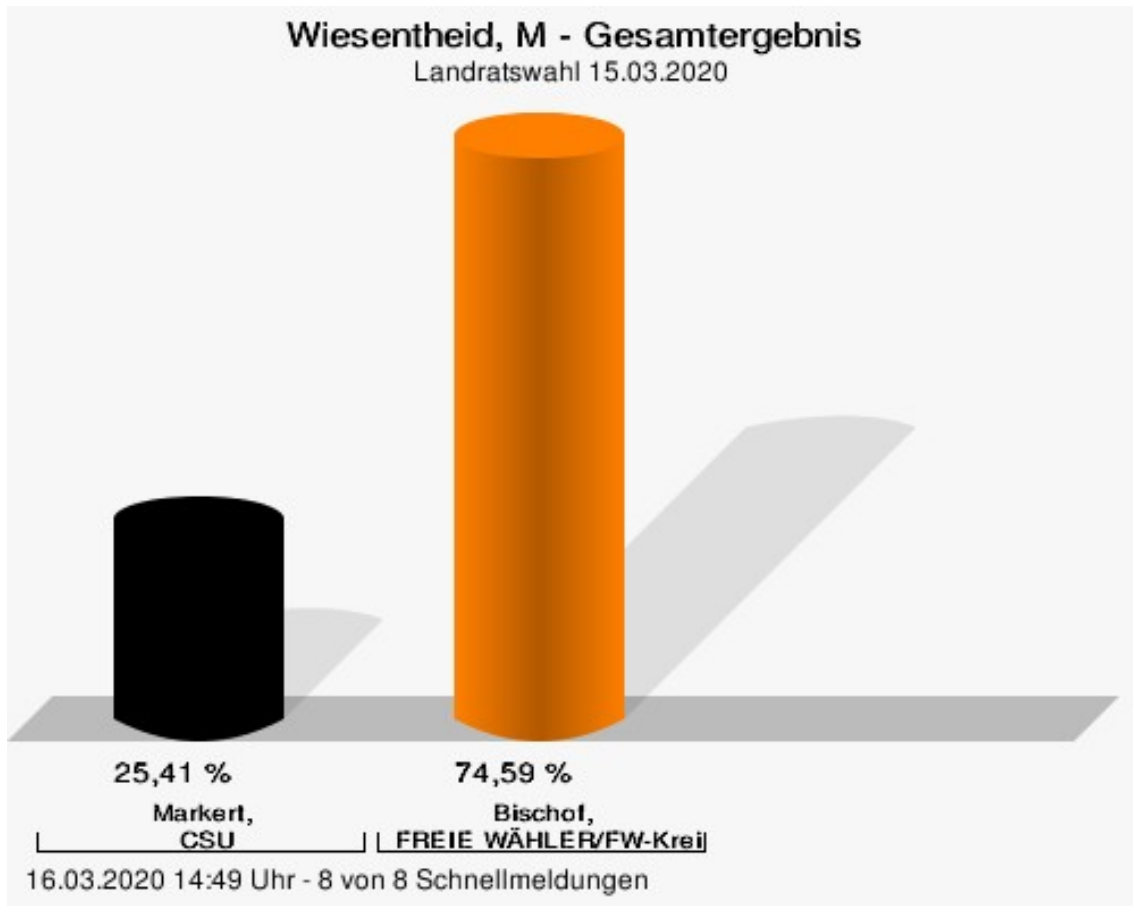
Wahlbuch
Kommunalwahlen
15.03.2020
Wiesentheid, M
Herausgegeben am 08.04.2020

Inhaltsverzeichnis

| | |
|--------------------------|-----|
| Landratswahl | 1 |
| Wiesentheid, M | 1 |
| Stimmbezirke | 4 |
| Wiesentheid I | 4 |
| Wiesentheid II | 6 |
| Wiesentheid Feuerbach | 8 |
| Wiesentheid Geesdorf | 10 |
| Wiesentheid Reupelsdorf | 12 |
| Wiesentheid Untersambach | 14 |
| BW Wiesentheid I | 16 |
| BW Wiesentheid II | 17 |
| Übersicht Stimmbezirke | 18 |
| Kreistagswahl | 19 |
| Wiesentheid, M | 19 |
| Stimmbezirke | 36 |
| Wiesentheid I | 36 |
| Wiesentheid II | 51 |
| Wiesentheid Feuerbach | 67 |
| Wiesentheid Geesdorf | 83 |
| Wiesentheid Reupelsdorf | 98 |
| Wiesentheid Untersambach | 113 |
| BW Wiesentheid I | 129 |
| BW Wiesentheid II | 144 |
| Übersicht Stimmbezirke | 159 |

Landratswahl Wiesentheid, M

| | Anzahl | Prozent |
|---|--------|---------|
| Markert, CSU | 628 | 25,41 % |
| Bischof, FREIE WÄHLER/FW-Kreisverband Kitzingen | 1.843 | 74,59 % |

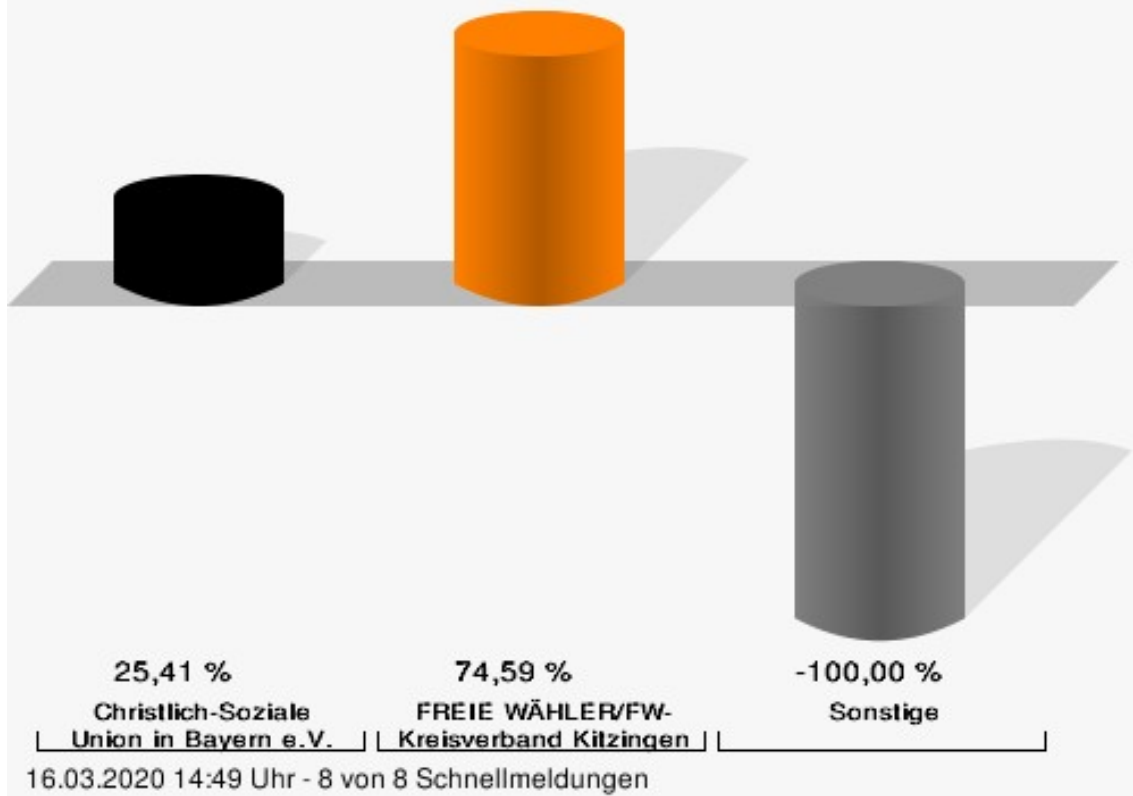


Markert, CSU = Markert, Christlich-Soziale Union in Bayern e.V.

Bischof, FREIE WÄHLER/FW-Kreisverband Kitzingen = Bischof, FREIE WÄHLER/FREIE WÄHLER-Kreisverband Kitzingen

Wiesentheid, M - Gesamtergebnis

Landratswahl 15.03.2020 | 23.09.2012

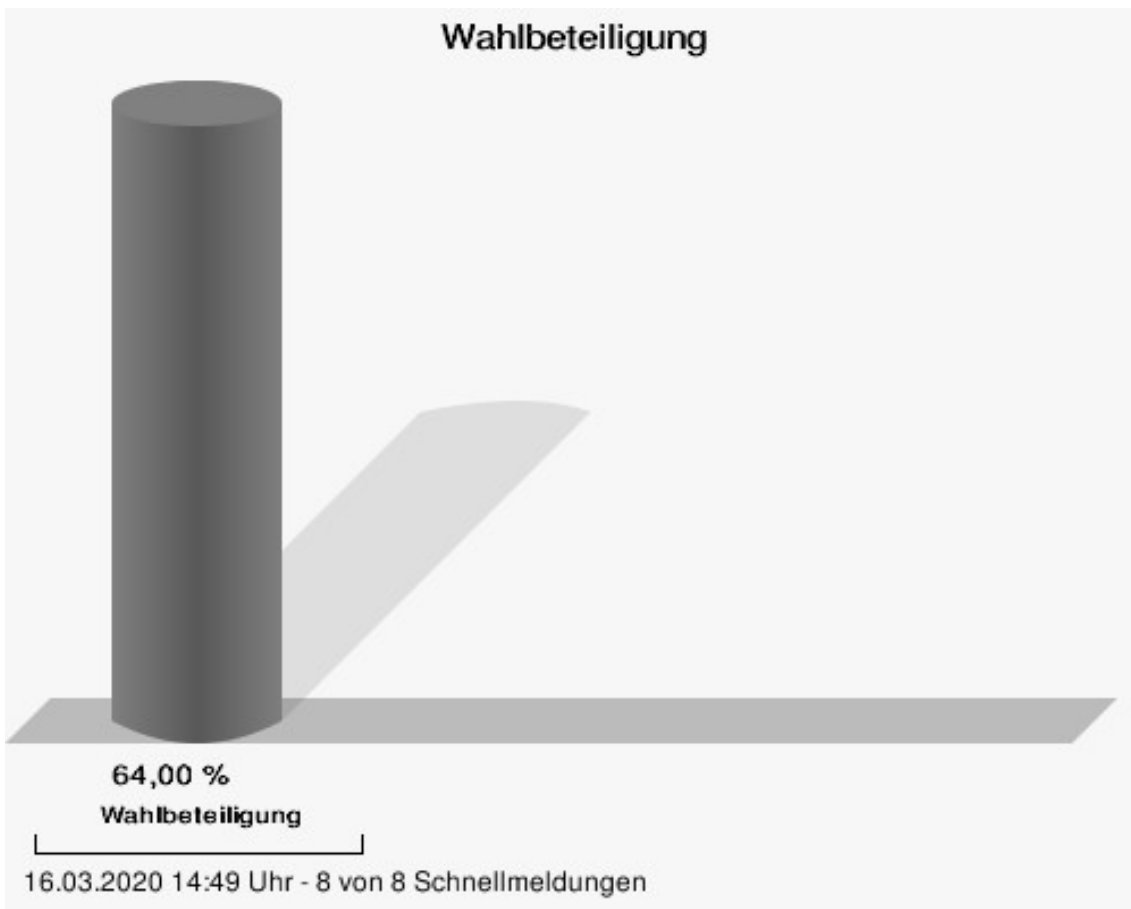


FREIE WÄHLER/FW-Kreisverband Kitzingen = FREIE WÄHLER/FREIE WÄHLER-Kreisverband Kitzingen

Wiesentheid, M
Landratswahl 15.03.2020
Gewinne und Verluste Gesamtergebnis

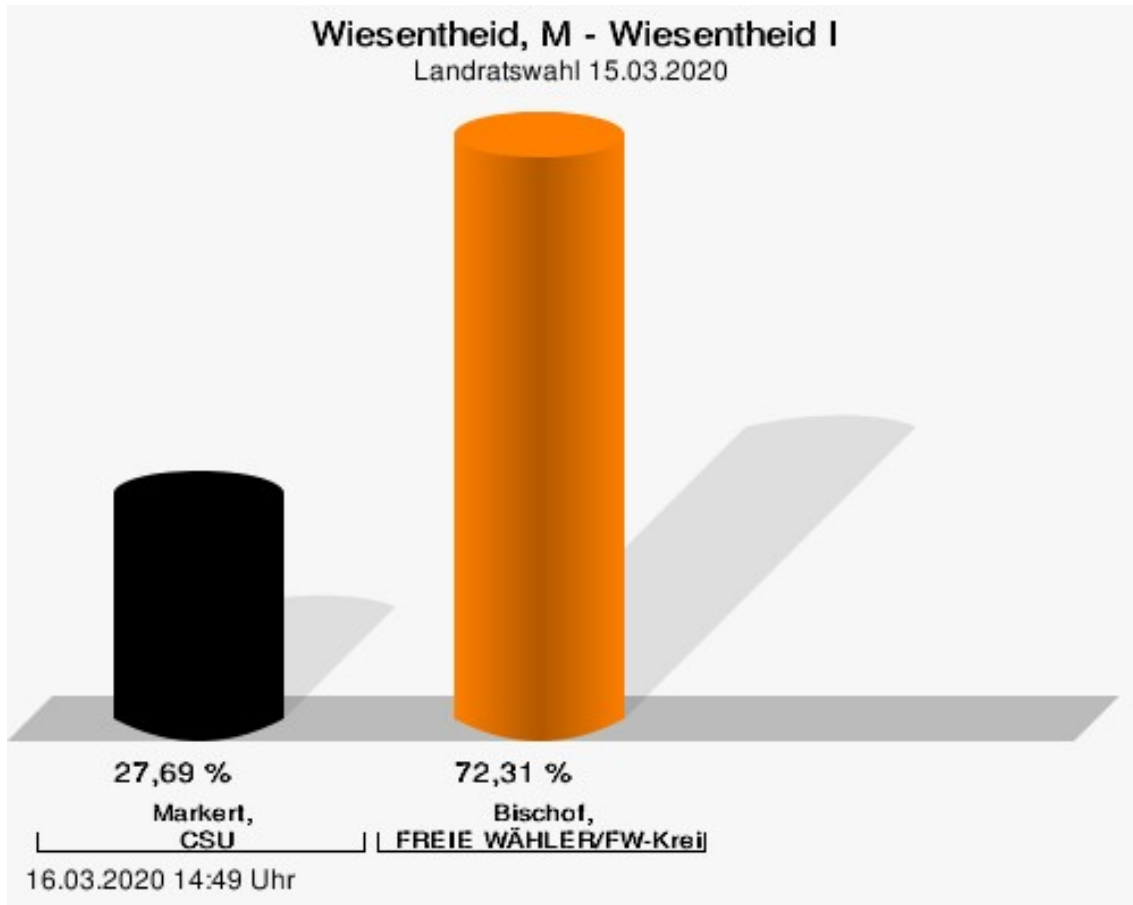
| | aktuelle Wahl: Landratswahl 15.03.2020 | im Vergleich zur: Landratswahl 23.09.2012 | |
|---|---|--|-------------------------|
| | | Ergebnis | Gewinne und Verluste |
| Wahlberechtigte | 3.944 | 3.811 | +133 |
| Wähler | 2.524 | 1.371 | +1.153 |
| | 64,00 % | 35,97 % | + 28.03 |
| gültige Stimmen | 2.471 | 1.347 | +1.124 |
| | 97,90 % | 98,25 % | - 0.35 |
| CSU | 628 | 0 | +628 |
| | 25,41 % | 0,00 % | + 25.41 |
| FREIE WÄHLER/FW-Kreisverband Kitzingen | 1.843 | 0 | +1.843 |
| | 74,59 % | 0,00 % | + 74.59 |
| Sonstige | 0 | 1.347 | -1.347 |
| | 0,00 % | 100,00 % | - 100.00 |

Landratswahl 23.09.2012: Sonstige = GRÜNE/ÖDP, Freie Wähler FW



Stimmbezirke Wiesentheid I

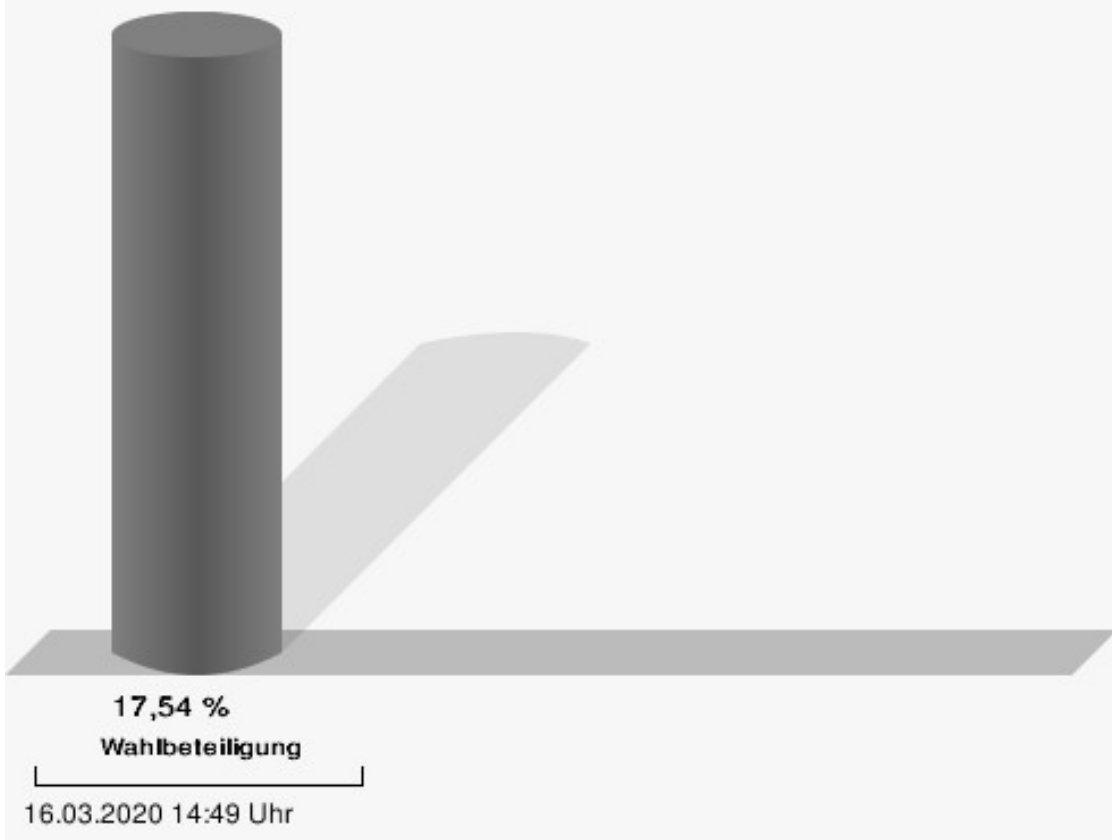
| | Anzahl | Prozent |
|---|--------|---------|
| Markert, CSU | 67 | 27,69 % |
| Bischof, FREIE WÄHLER/FW-Kreisverband Kitzingen | 175 | 72,31 % |



Markert, CSU = Markert, Christlich-Soziale Union in Bayern e.V.

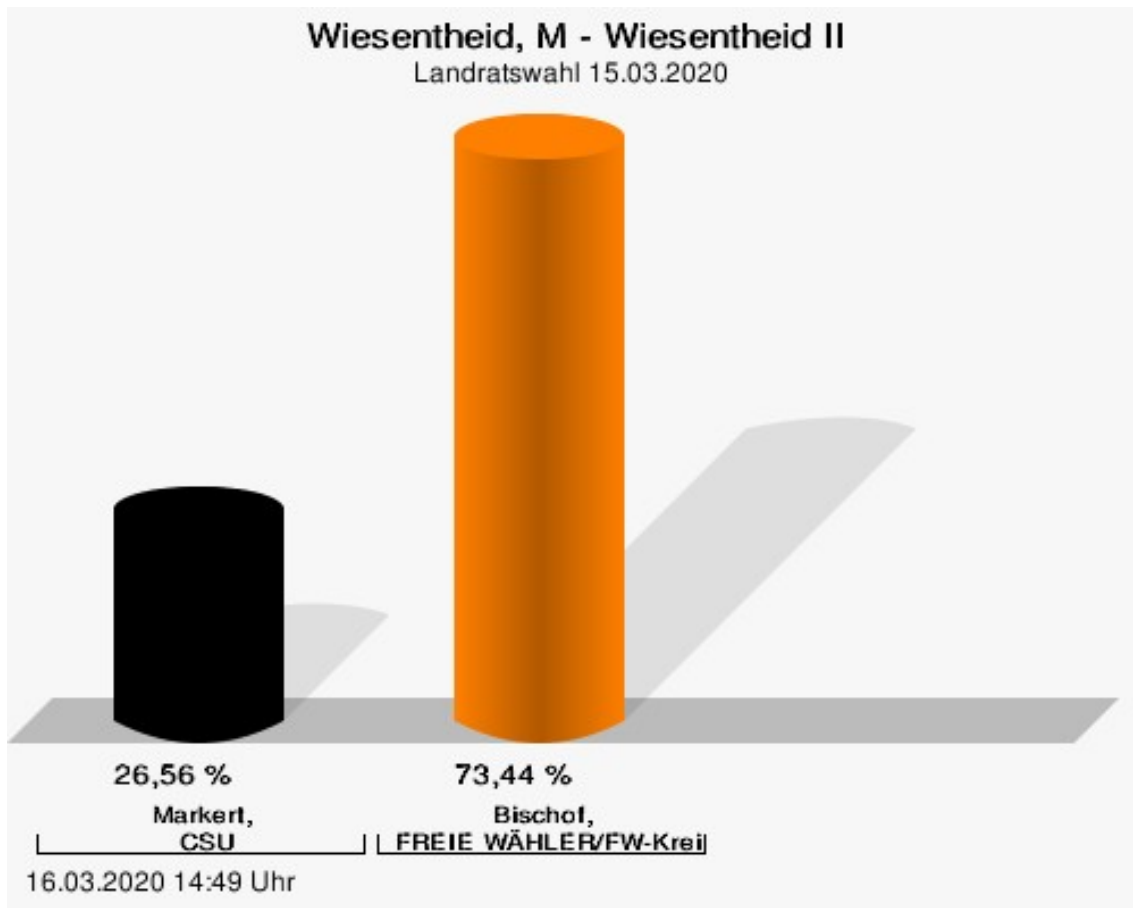
Bischof, FREIE WÄHLER/FW-Kreisverband Kitzingen = Bischof, FREIE WÄHLER/FREIE WÄHLER-Kreisverband Kitzingen

Wahlbeteiligung



Wiesentheid II

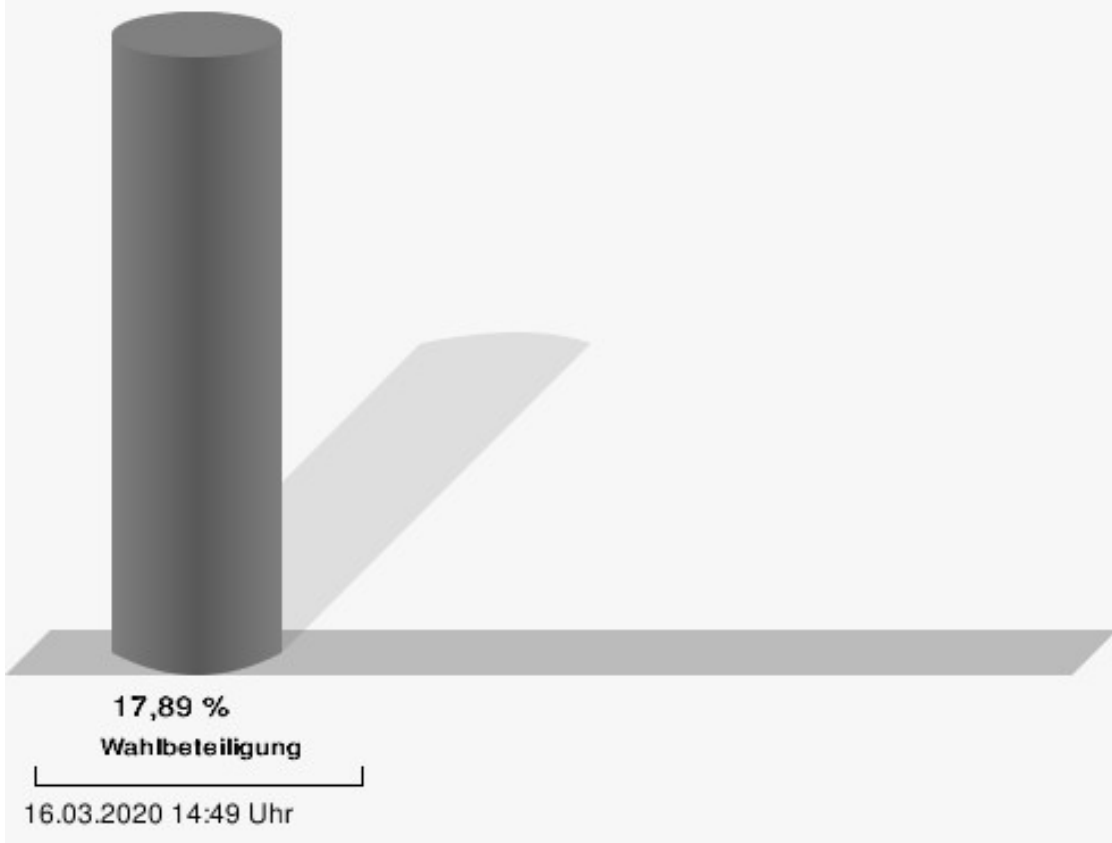
| | Anzahl | Prozent |
|---|--------|---------|
| Markert, CSU | 68 | 26,56 % |
| Bischof, FREIE WÄHLER/FW-Kreisverband Kitzingen | 188 | 73,44 % |



Markert, CSU = Markert, Christlich-Soziale Union in Bayern e.V.

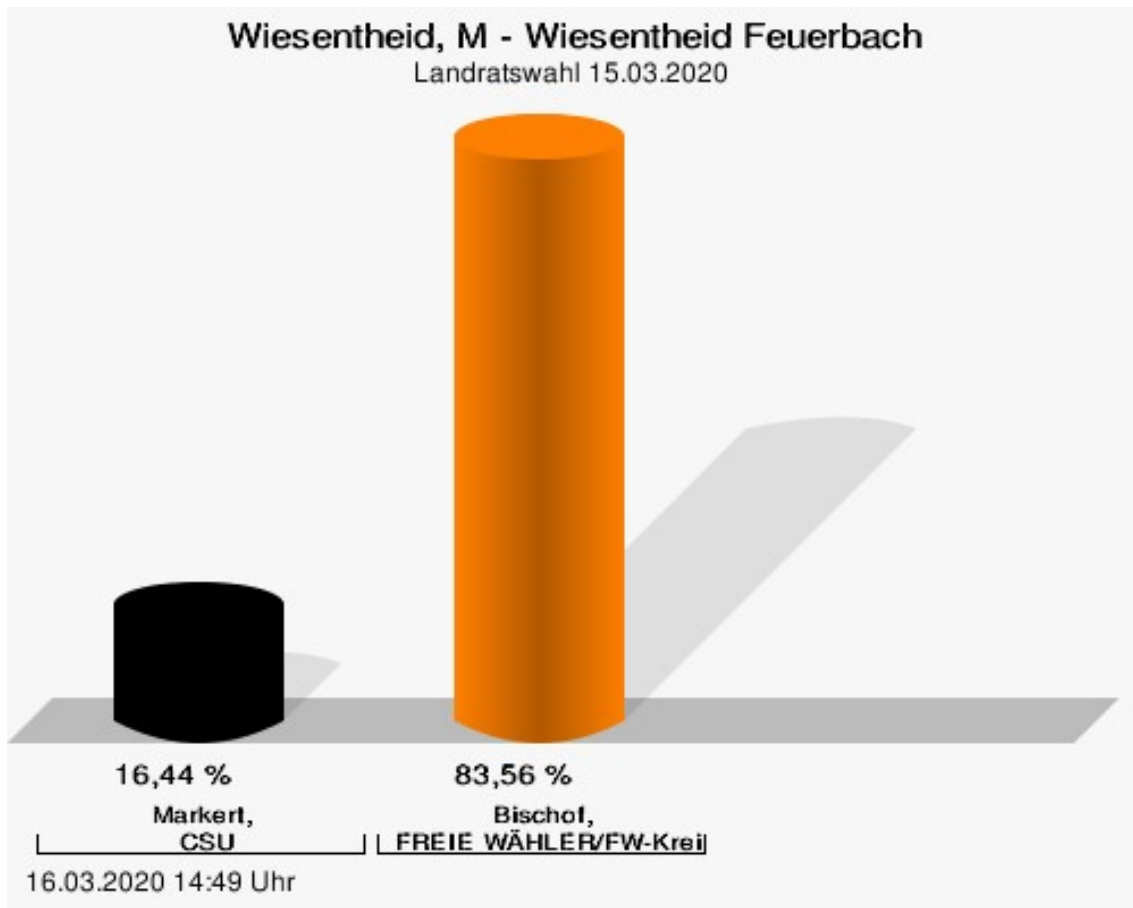
Bischof, FREIE WÄHLER/FW-Kreisverband Kitzingen = Bischof, FREIE WÄHLER/FREIE WÄHLER-Kreisverband Kitzingen

Wahlbeteiligung



Wiesentheid Feuerbach


| | Anzahl | Prozent |
|---|--------|---------|
| Markert, CSU | 12 | 16,44 % |
| Bischof, FREIE WÄHLER/FW-Kreisverband Kitzingen | 61 | 83,56 % |



Markert, CSU = Markert, Christlich-Soziale Union in Bayern e.V.

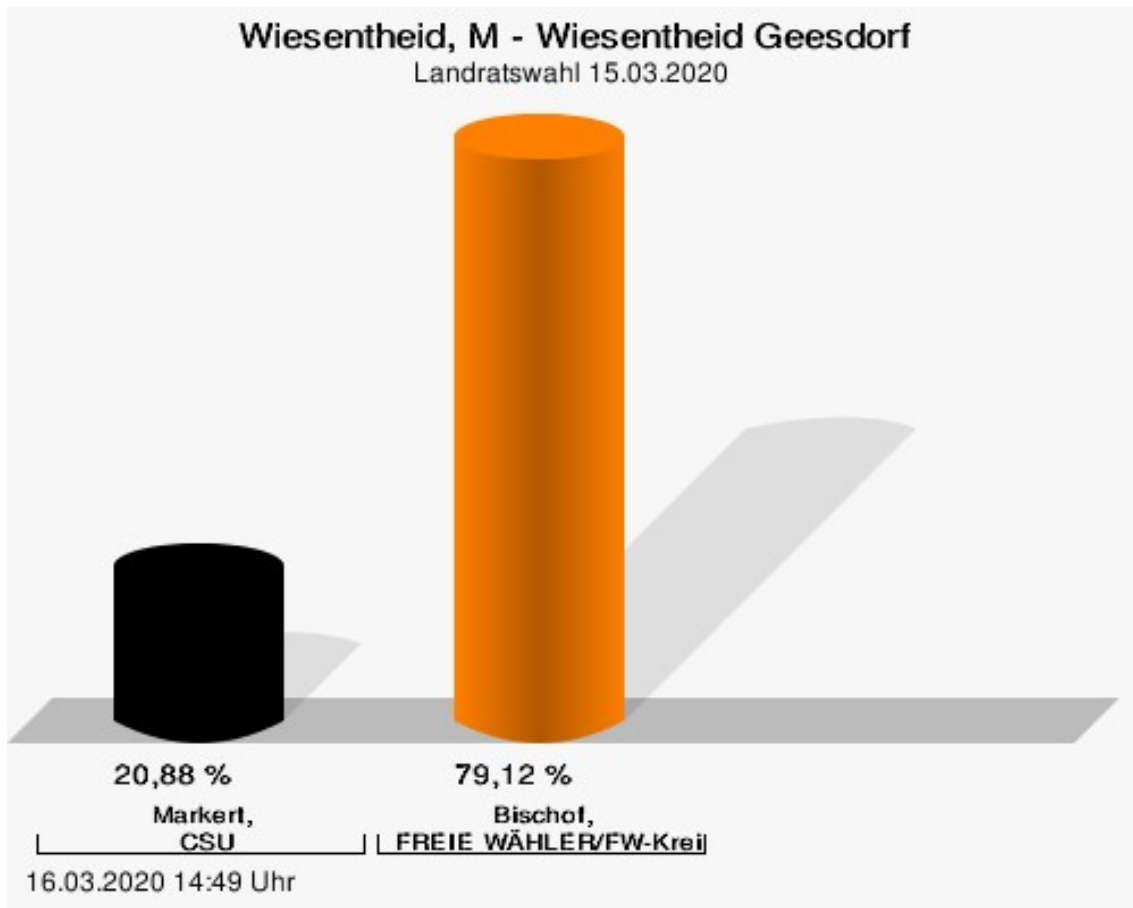
Bischof, FREIE WÄHLER/FW-Kreisverband Kitzingen = Bischof, FREIE WÄHLER/FREIE WÄHLER-Kreisverband Kitzingen

Wahlbeteiligung



Wiesentheid Geesdorf

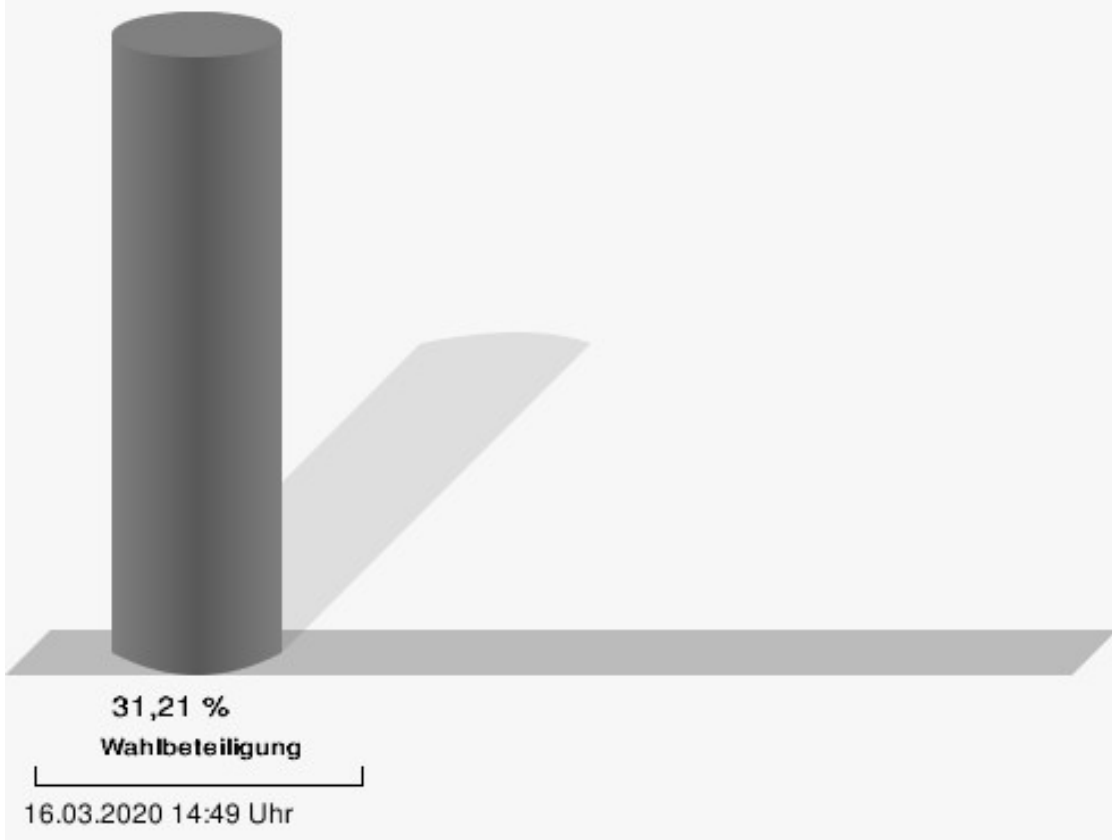
| | Anzahl | Prozent |
|---|--------|---------|
| Markert, CSU | 19 | 20,88 % |
| Bischof, FREIE WÄHLER/FW-Kreisverband Kitzingen | 72 | 79,12 % |



Markert, CSU = Markert, Christlich-Soziale Union in Bayern e.V.

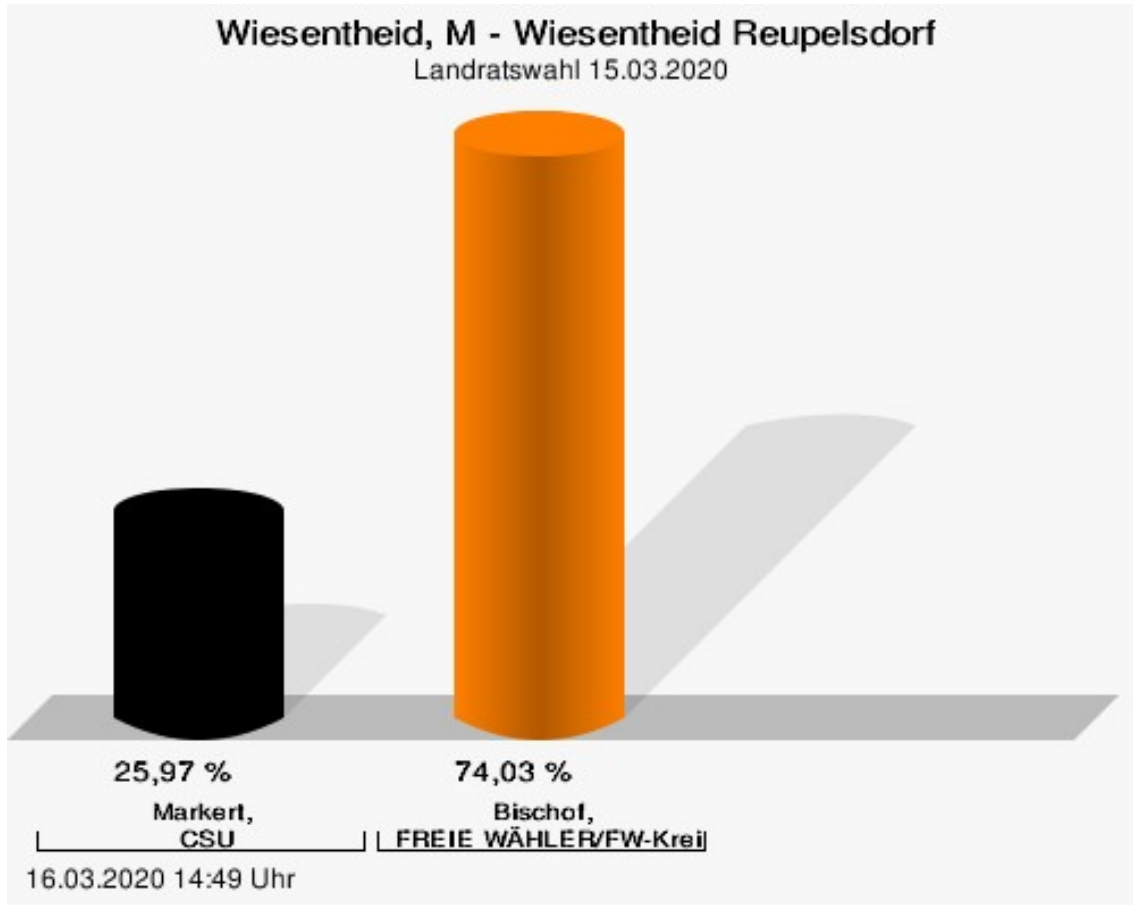
Bischof, FREIE WÄHLER/FW-Kreisverband Kitzingen = Bischof, FREIE WÄHLER/FREIE WÄHLER-Kreisverband Kitzingen

Wahlbeteiligung



Wiesentheid Reupelsdorf

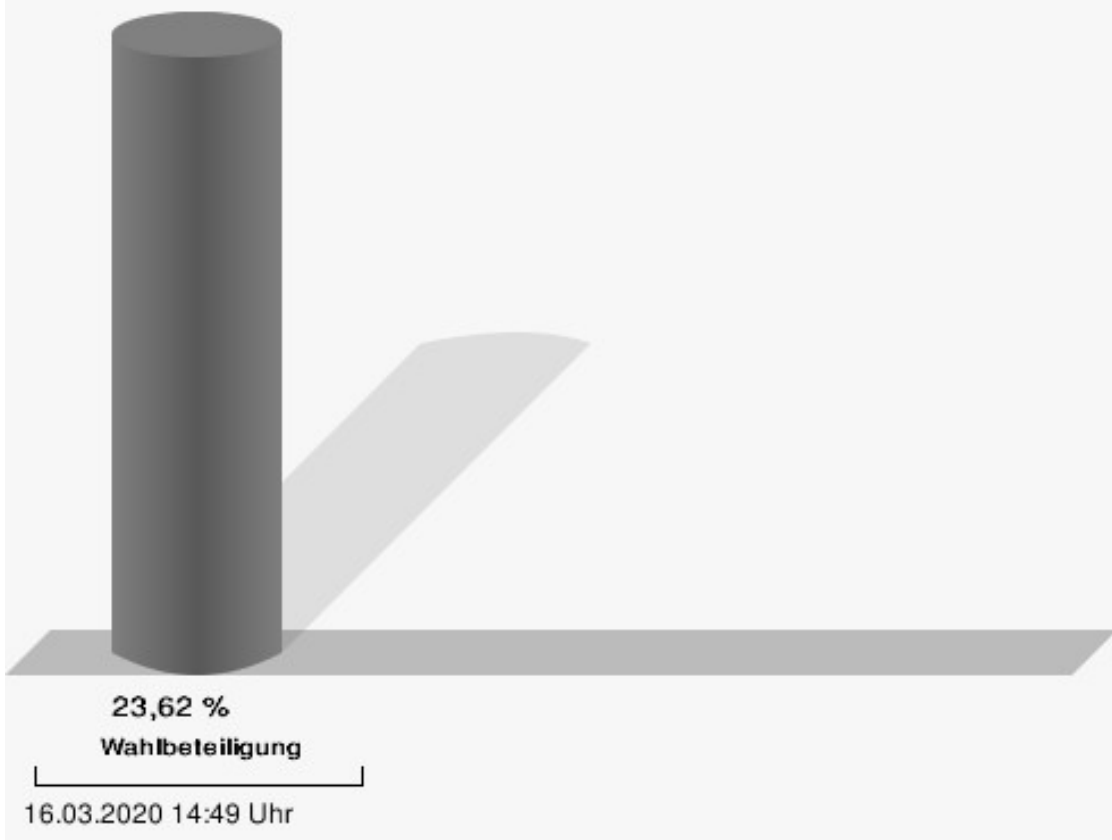
| | Anzahl | Prozent |
|---|--------|---------|
| Markert, CSU | 20 | 25,97 % |
| Bischof, FREIE WÄHLER/FW-Kreisverband Kitzingen | 57 | 74,03 % |



Markert, CSU = Markert, Christlich-Soziale Union in Bayern e.V.

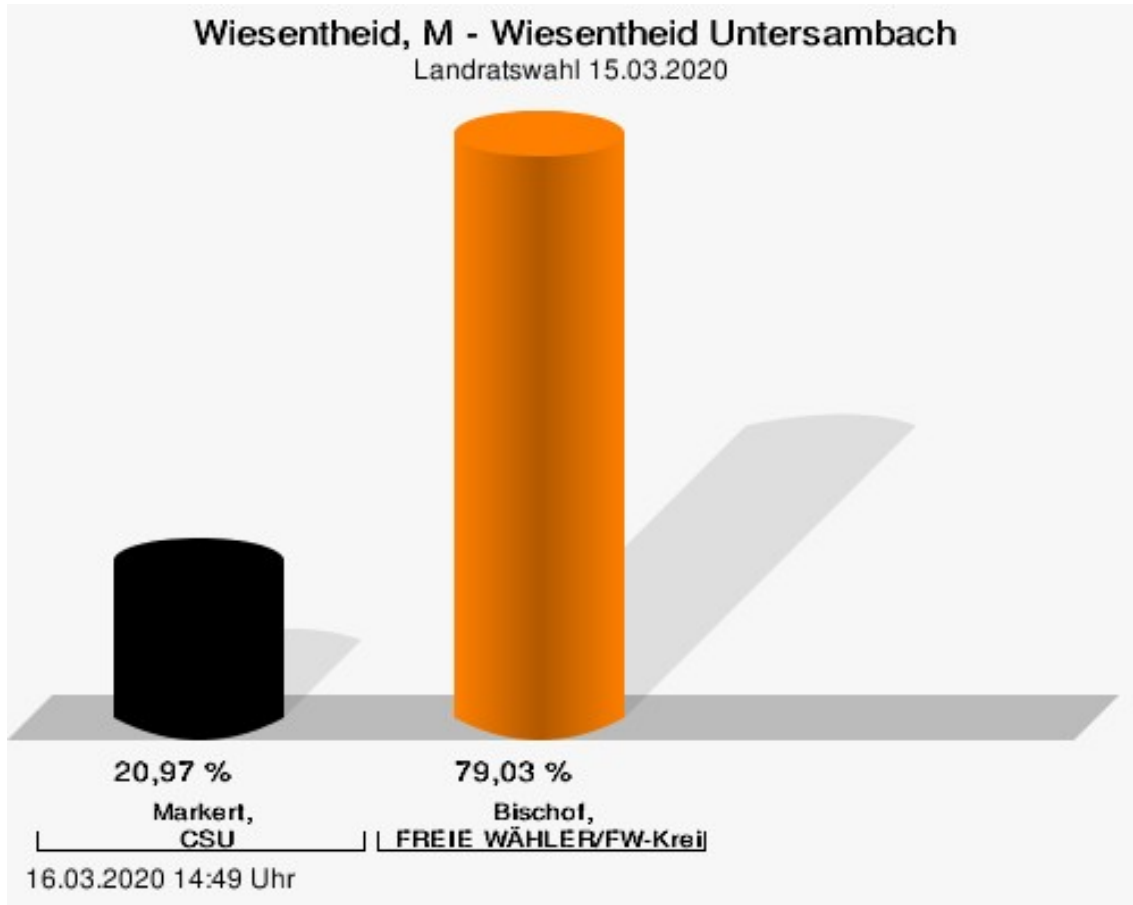
Bischof, FREIE WÄHLER/FW-Kreisverband Kitzingen = Bischof, FREIE WÄHLER/FREIE WÄHLER-Kreisverband Kitzingen

Wahlbeteiligung



Wiesentheid Untersambach

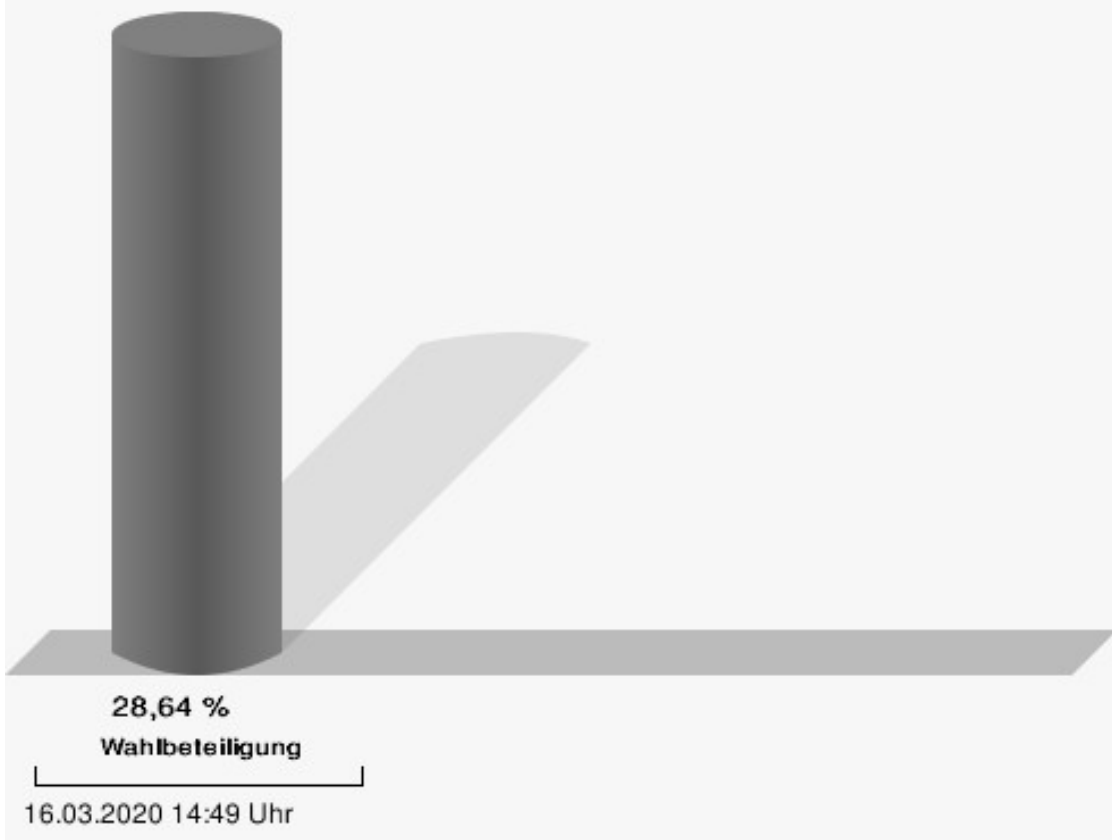
| | Anzahl | Prozent |
|---|--------|---------|
| Markert, CSU | 13 | 20,97 % |
| Bischof, FREIE WÄHLER/FW-Kreisverband Kitzingen | 49 | 79,03 % |



Markert, CSU = Markert, Christlich-Soziale Union in Bayern e.V.

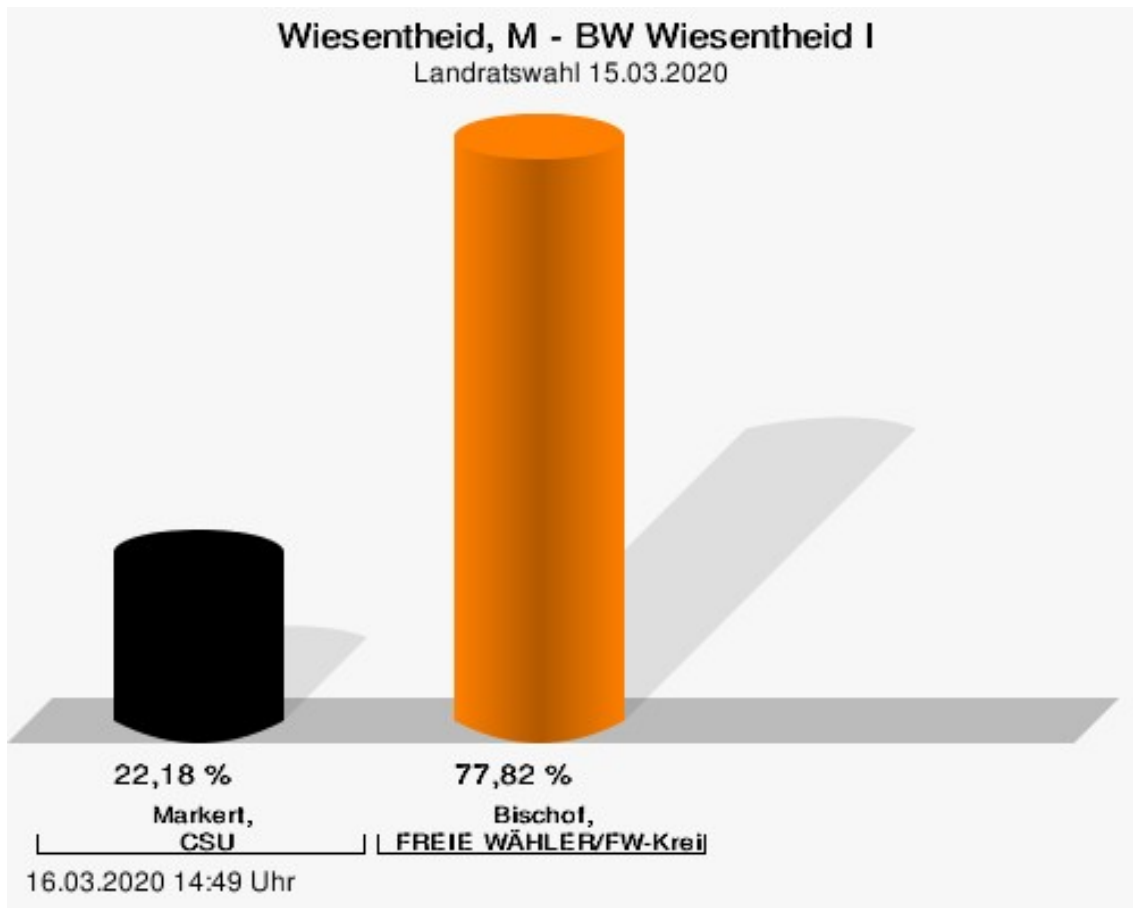
Bischof, FREIE WÄHLER/FW-Kreisverband Kitzingen = Bischof, FREIE WÄHLER/FREIE WÄHLER-Kreisverband Kitzingen

Wahlbeteiligung



BW Wiesentheid I

| | Anzahl | Prozent |
|---|--------|---------|
| Markert, CSU | 175 | 22,18 % |
| Bischof, FREIE WÄHLER/FW-Kreisverband Kitzingen | 614 | 77,82 % |

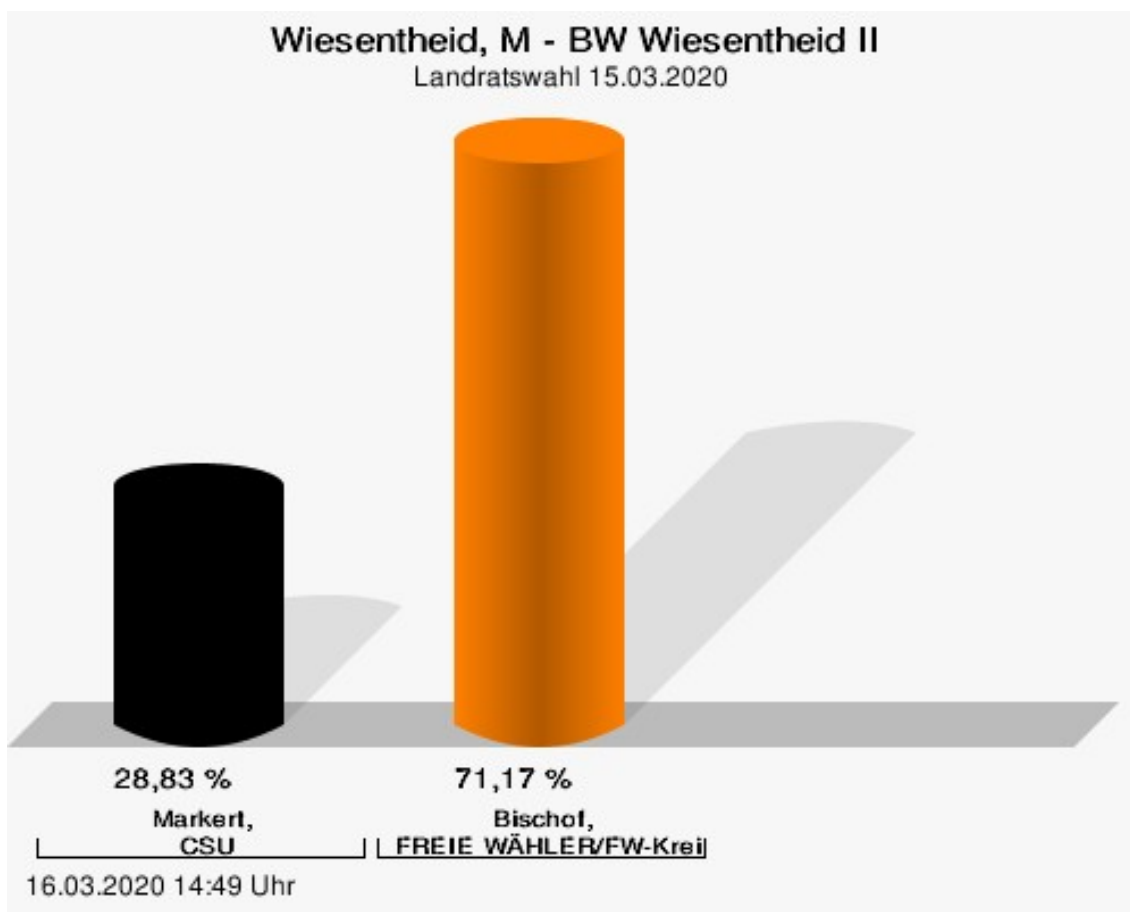


Markert, CSU = Markert, Christlich-Soziale Union in Bayern e.V.

Bischof, FREIE WÄHLER/FW-Kreisverband Kitzingen = Bischof, FREIE WÄHLER/FREIE WÄHLER-Kreisverband Kitzingen

BW Wiesentheid II

| | Anzahl | Prozent |
|---|--------|---------|
| Markert, CSU | 254 | 28,83 % |
| Bischof, FREIE WÄHLER/FW-Kreisverband Kitzingen | 627 | 71,17 % |



Markert, CSU = Markert, Christlich-Soziale Union in Bayern e.V.

Bischof, FREIE WÄHLER/FW-Kreisverband Kitzingen = Bischof, FREIE WÄHLER/FREIE WÄHLER-Kreisverband Kitzingen

Übersicht Stimmbezirke

Zusammenstellung der Ergebnisse nach Stimmbezirken

| Stimmbezirk | Stand | Wahlberechtigte | Wähler/innen | gültig | CSU | FREIE WÄHLER/FW-Kreisverband Kitzingen |
|--------------------------|-------------|-----------------|--------------|---------|---------|--|
| Wiesentheid I | eingegangen | 1.397 | 17,54 % | 98,78 % | 27,69 % | 72,31 % |
| Wiesentheid II | eingegangen | 1.470 | 17,89 % | 97,34 % | 26,56 % | 73,44 % |
| Wiesentheid Feuerbach | eingegangen | 216 | 34,72 % | 97,33 % | 16,44 % | 83,56 % |
| Wiesentheid Geesdorf | eingegangen | 298 | 31,21 % | 97,85 % | 20,88 % | 79,12 % |
| Wiesentheid Reupelsdorf | eingegangen | 343 | 23,62 % | 95,06 % | 25,97 % | 74,03 % |
| Wiesentheid Untersambach | eingegangen | 220 | 28,64 % | 98,41 % | 20,97 % | 79,03 % |
| BW Wiesentheid I | eingegangen | 0 | | 97,41 % | 22,18 % | 77,82 % |
| BW Wiesentheid II | eingegangen | 0 | | 98,55 % | 28,83 % | 71,17 % |
| Wiesentheid, M | 8 von 8 | 3.944 | 64,00 % | 97,90 % | 25,41 % | 74,59 % |

Kreistagswahl

Wiesentheid, M

| | Anzahl | Prozent |
|---|--------|---------|
| CSU | 40.604 | 32,05 % |
| Timo Markert, CSU | 1.260 | 3,10 % |
| Barbara Becker, CSU | 1.636 | 4,03 % |
| Dr. Otto Hünnerkopf, CSU | 2.433 | 5,99 % |
| Gerlinde Martin, CSU | 1.063 | 2,62 % |
| Stefan Güntner, CSU | 712 | 1,75 % |
| Dr. jur. Werner Knaier, CSU | 2.840 | 6,99 % |
| Marcel Hannweber, CSU | 706 | 1,74 % |
| Reinhold Kuhn, CSU | 706 | 1,74 % |
| Manuela Strohofer, CSU | 1.340 | 3,30 % |
| Sabrina Stemplowsky, CSU | 533 | 1,31 % |
| Ferdinand Fürst zu Castell-Castell, CSU | 1.091 | 2,69 % |
| Josef Wächter, CSU | 866 | 2,13 % |
| Doris Paul, CSU | 1.324 | 3,26 % |
| Heiko Bäuerlein, CSU | 598 | 1,47 % |
| Robert Scheller, CSU | 503 | 1,24 % |
| Gertrud Schwab, CSU | 722 | 1,78 % |
| Gerhard Schenkel, CSU | 578 | 1,42 % |
| Heinz Dorsch, CSU | 474 | 1,17 % |
| Alfons Saugel, CSU | 1.580 | 3,89 % |
| Eva Dinkel, CSU | 512 | 1,26 % |
| Rainer Ott, CSU | 494 | 1,22 % |
| Elmar Henke, CSU | 668 | 1,65 % |
| Dieter Haag, CSU | 583 | 1,44 % |
| René Schlehr, CSU | 1.022 | 2,52 % |
| Tibor Brumme, CSU | 532 | 1,31 % |
| Erich Hegwein, CSU | 429 | 1,06 % |
| Thomas Reichert, CSU | 423 | 1,04 % |
| Sibylle Säger, CSU | 501 | 1,23 % |
| Bernhard Brückner, CSU | 419 | 1,03 % |
| Frank Gimperlein, CSU | 510 | 1,26 % |
| Annemarie Mauer, CSU | 676 | 1,66 % |
| Marlene Bauer, CSU | 402 | 0,99 % |
| Simon Rinke, CSU | 434 | 1,07 % |
| Marion Frischholz, CSU | 395 | 0,97 % |
| Manfred Kleinschrodt, CSU | 386 | 0,95 % |
| Ruth Albrecht, CSU | 365 | 0,90 % |

| | Anzahl | Prozent |
|--|--------|---------|
| Sandra Hannweber, CSU | 447 | 1,10 % |
| Dr. med. dent. Bent Hanel, CSU | 386 | 0,95 % |
| Hartmut Stiller, CSU | 448 | 1,10 % |
| Julia Pfriem, CSU | 497 | 1,22 % |
| Dr. oen. Uwe Matheus, CSU | 379 | 0,93 % |
| Heidi Plömpel, CSU | 371 | 0,91 % |
| Anke Schunk, CSU | 359 | 0,88 % |
| Peter Riegler, CSU | 357 | 0,88 % |
| Bernd Lussert, CSU | 397 | 0,98 % |
| Elisabeth Drescher, CSU | 421 | 1,04 % |
| Laura Voit, CSU | 372 | 0,92 % |
| Peter Brandner, CSU | 348 | 0,86 % |
| Maria Fieber, CSU | 388 | 0,96 % |
| Fabian Uhl, CSU | 687 | 1,69 % |
| Lilian Laacke, CSU | 330 | 0,81 % |
| Manfred Ziegler, CSU | 328 | 0,81 % |
| Dr. med. Stephan Küntzer, CSU | 510 | 1,26 % |
| Michael Fackelmann, CSU | 310 | 0,76 % |
| Ulrike Freifrau von Mauchenheim, gen. Bechtolsheim, CSU | 363 | 0,89 % |
| Horst Reuther, CSU | 359 | 0,88 % |
| Peter Sterk, CSU | 398 | 0,98 % |
| Helma Schug, CSU | 1.806 | 4,45 % |
| Daniel Nagl, CSU | 280 | 0,69 % |
| Jan Götz, CSU | 347 | 0,85 % |
| GRÜNE | 21.926 | 17,31 % |
| Angela Hufnagel, GRÜNE | 906 | 4,13 % |
| Klaus Sanzenbacher, GRÜNE | 410 | 1,87 % |
| Christa Büttner, GRÜNE | 362 | 1,65 % |
| Stefan Schwarz, GRÜNE | 368 | 1,68 % |
| Dr. Gisela Kramer-Grünwald, GRÜNE | 461 | 2,10 % |
| Andrea Schmidt, GRÜNE | 461 | 2,10 % |
| Jonas Kruse, GRÜNE | 314 | 1,43 % |
| Andrea Rauch, GRÜNE | 361 | 1,65 % |
| Nico Engelbrecht, GRÜNE | 321 | 1,46 % |
| Andrea Drexelius, GRÜNE | 1.067 | 4,87 % |
| Harald Godron, GRÜNE | 991 | 4,52 % |
| Eva Trapp, GRÜNE | 308 | 1,40 % |
| Frank Hufnagel, GRÜNE | 1.088 | 4,96 % |
| Stefanie Schumacher, GRÜNE | 350 | 1,60 % |

| | Anzahl | Prozent |
|---|--------|---------|
| Dr. rer. nat. Hans-Martin Hoffmann, GRÜNE | 301 | 1,37 % |
| Regina Hetterich, GRÜNE | 320 | 1,46 % |
| Willi Hörrmann, GRÜNE | 562 | 2,56 % |
| Birgit Zugelder-Hofmann, GRÜNE | 266 | 1,21 % |
| Herbert Schmidt, GRÜNE | 262 | 1,19 % |
| Ursula Marpoder, GRÜNE | 508 | 2,32 % |
| Armin Döpfner, GRÜNE | 314 | 1,43 % |
| Theresa Sanzenbacher, GRÜNE | 250 | 1,14 % |
| Peter Laumer, GRÜNE | 273 | 1,25 % |
| Melanie Stöcklein, GRÜNE | 275 | 1,25 % |
| Ulrich Drexelius, GRÜNE | 830 | 3,79 % |
| Sylvia Krüger-Schrauth, GRÜNE | 272 | 1,24 % |
| Heiner Schmidt, GRÜNE | 526 | 2,40 % |
| Hajar Noori, GRÜNE | 257 | 1,17 % |
| Markus Krüger, GRÜNE | 266 | 1,21 % |
| Xenia Bastert, GRÜNE | 281 | 1,28 % |
| Thomas Ziegler, GRÜNE | 515 | 2,35 % |
| Astrid Franssen, GRÜNE | 255 | 1,16 % |
| Moritz Hornung, GRÜNE | 281 | 1,28 % |
| Silke Seebeck, GRÜNE | 252 | 1,15 % |
| Victor Trapp, GRÜNE | 244 | 1,11 % |
| Waltraud Lutz-Neugebauer, GRÜNE | 256 | 1,17 % |
| Jens Schellhase, GRÜNE | 249 | 1,14 % |
| Imelda Weippert, GRÜNE | 232 | 1,06 % |
| Bernd Zeidler, GRÜNE | 253 | 1,15 % |
| Elfriede Hahn-Schwind, GRÜNE | 225 | 1,03 % |
| Jörg Schlüter, GRÜNE | 231 | 1,05 % |
| Sara Arab, GRÜNE | 233 | 1,06 % |
| Manfred Erhard, GRÜNE | 233 | 1,06 % |
| Anna-Lea Beckenbauer, GRÜNE | 231 | 1,05 % |
| Joachim Neugebauer, GRÜNE | 213 | 0,97 % |
| Julia Wenner, GRÜNE | 642 | 2,93 % |
| Artie Gutschera, GRÜNE | 219 | 1,00 % |
| Gabriele Gauer, GRÜNE | 208 | 0,95 % |
| Reinhard Schmid, GRÜNE | 655 | 2,99 % |
| Julia Gilfert, GRÜNE | 239 | 1,09 % |
| Peter Bieber, GRÜNE | 212 | 0,97 % |
| Anna Mebs, GRÜNE | 313 | 1,43 % |
| Liam Franssen, GRÜNE | 199 | 0,91 % |

| | Anzahl | Prozent |
|--|--------|---------|
| Heidelinde Kruckow, GRÜNE | 193 | 0,88 % |
| Dieter Then, GRÜNE | 201 | 0,92 % |
| Christine Seynstahl, GRÜNE | 207 | 0,94 % |
| Conny Gutschera, GRÜNE | 199 | 0,91 % |
| Petra Godron, GRÜNE | 534 | 2,44 % |
| Hans-Georg Plate, GRÜNE | 285 | 1,30 % |
| Rita Gryzla, GRÜNE | 186 | 0,85 % |
| FREIE WÄHLER/FW-Kreisverband Kitzingen | 38.080 | 30,06 % |
| Tamara Bischof, FREIE WÄHLER/FW-Kreisverband Kitzingen | 2.376 | 6,24 % |
| Josef Mend, FREIE WÄHLER/FW-Kreisverband Kitzingen | 1.071 | 2,81 % |
| Stefan Wolbert, FREIE WÄHLER/FW-Kreisverband Kitzingen | 723 | 1,90 % |
| Dr. med. Susanne Knof, FREIE WÄHLER/FW-Kreisverband Kitzingen | 714 | 1,88 % |
| Udo Gebert, FREIE WÄHLER/FW-Kreisverband Kitzingen | 586 | 1,54 % |
| Dr. Roland Hardörfer, FREIE WÄHLER/FW-Kreisverband Kitzingen | 592 | 1,55 % |
| Heinrich Wörner, FREIE WÄHLER/FW-Kreisverband Kitzingen | 2.478 | 6,51 % |
| Volker Schmitt, FREIE WÄHLER/FW-Kreisverband Kitzingen | 753 | 1,98 % |
| Guido Braun, FREIE WÄHLER/FW-Kreisverband Kitzingen | 541 | 1,42 % |
| Dieter Lenzer, FREIE WÄHLER/FW-Kreisverband Kitzingen | 468 | 1,23 % |
| Ernst Nickel, FREIE WÄHLER/FW-Kreisverband Kitzingen | 1.231 | 3,23 % |
| Sabrina Bischof, FREIE WÄHLER/FW-Kreisverband Kitzingen | 665 | 1,75 % |
| Ingrid Reifenscheid-Eckert, FREIE WÄHLER/FW-Kreisverband Kitzingen | 491 | 1,29 % |
| Gerlinde Stier, FREIE WÄHLER/FW-Kreisverband Kitzingen | 1.142 | 3,00 % |
| Herbert Volkamer, FREIE WÄHLER/FW-Kreisverband Kitzingen | 475 | 1,25 % |
| Eckhard Himmel, FREIE WÄHLER/FW-Kreisverband Kitzingen | 515 | 1,35 % |
| Herbert Biebelriether, FREIE WÄHLER/FW-Kreisverband Kitzingen | 363 | 0,95 % |

| | Anzahl | Prozent |
|---|--------|---------|
| Peter Kraus, FREIE WÄHLER/FW-Kreisverband Kitzingen | 1.201 | 3,15 % |
| Carolin Meyer, FREIE WÄHLER/FW-Kreisverband Kitzingen | 1.185 | 3,11 % |
| Matthias Bielek, FREIE WÄHLER/FW-Kreisverband Kitzingen | 614 | 1,61 % |
| Peter Kornell, FREIE WÄHLER/FW-Kreisverband Kitzingen | 715 | 1,88 % |
| Paul Streng, FREIE WÄHLER/FW-Kreisverband Kitzingen | 575 | 1,51 % |
| Lothar Nagel, FREIE WÄHLER/FW-Kreisverband Kitzingen | 518 | 1,36 % |
| Johanna Sendner, FREIE WÄHLER/FW-Kreisverband Kitzingen | 443 | 1,16 % |
| Frank Stierhof, FREIE WÄHLER/FW-Kreisverband Kitzingen | 458 | 1,20 % |
| Rudolf Schaller, FREIE WÄHLER/FW-Kreisverband Kitzingen | 614 | 1,61 % |
| Gerhard Ackermann, FREIE WÄHLER/FW-Kreisverband Kitzingen | 1.439 | 3,78 % |
| Peter Eschenbacher, FREIE WÄHLER/FW-Kreisverband Kitzingen | 667 | 1,75 % |
| Konrad Mittenzwei, FREIE WÄHLER/FW-Kreisverband Kitzingen | 408 | 1,07 % |
| Ulrich Falk, FREIE WÄHLER/FW-Kreisverband Kitzingen | 349 | 0,92 % |
| August Hopf, FREIE WÄHLER/FW-Kreisverband Kitzingen | 385 | 1,01 % |
| Cengiz Zarbo, FREIE WÄHLER/FW-Kreisverband Kitzingen | 375 | 0,98 % |
| Dirk Albrecht, FREIE WÄHLER/FW-Kreisverband Kitzingen | 350 | 0,92 % |
| Winfried Weidt, FREIE WÄHLER/FW-Kreisverband Kitzingen | 865 | 2,27 % |
| Anja Hirt, FREIE WÄHLER/FW-Kreisverband Kitzingen | 385 | 1,01 % |
| Simone Thomalla-Ossenkemper, FREIE WÄHLER/FW-Kreisverband Kitzingen | 310 | 0,81 % |
| Rudolf Donath, FREIE WÄHLER/FW-Kreisverband Kitzingen | 350 | 0,92 % |
| Helmut Schleyer, FREIE WÄHLER/FW-Kreisverband Kitzingen | 323 | 0,85 % |
| Siegfried Hummel, FREIE WÄHLER/FW-Kreisverband Kitzingen | 676 | 1,78 % |

| | Anzahl | Prozent |
|--|--------|---------|
| Eva-Sophia Rückel, FREIE WÄHLER/FW-Kreisverband Kitzingen | 559 | 1,47 % |
| Wolfgang Brosche, FREIE WÄHLER/FW-Kreisverband Kitzingen | 700 | 1,84 % |
| Gustav Tasch, FREIE WÄHLER/FW-Kreisverband Kitzingen | 305 | 0,80 % |
| Andrea Pfannes, FREIE WÄHLER/FW-Kreisverband Kitzingen | 333 | 0,87 % |
| Manuela Jamm, FREIE WÄHLER/FW-Kreisverband Kitzingen | 302 | 0,79 % |
| Carolin Wegmann, FREIE WÄHLER/FW-Kreisverband Kitzingen | 361 | 0,95 % |
| Klaus Heinrich, FREIE WÄHLER/FW-Kreisverband Kitzingen | 287 | 0,75 % |
| Thomas Grimmer, FREIE WÄHLER/FW-Kreisverband Kitzingen | 352 | 0,92 % |
| Rouven Lewandowski, FREIE WÄHLER/FW-Kreisverband Kitzingen | 423 | 1,11 % |
| Ralf Trump, FREIE WÄHLER/FW-Kreisverband Kitzingen | 1.362 | 3,58 % |
| Dr. Heinfried Hahn, FREIE WÄHLER/FW-Kreisverband Kitzingen | 1.672 | 4,39 % |
| Heinrich Stier, FREIE WÄHLER/FW-Kreisverband Kitzingen | 355 | 0,93 % |
| Herbert Holzapfel, FREIE WÄHLER/FW-Kreisverband Kitzingen | 300 | 0,79 % |
| Nina Sahlmüller, FREIE WÄHLER/FW-Kreisverband Kitzingen | 295 | 0,77 % |
| Felix Wallström, FREIE WÄHLER/FW-Kreisverband Kitzingen | 285 | 0,75 % |
| Friedrich Düll, FREIE WÄHLER/FW-Kreisverband Kitzingen | 464 | 1,22 % |
| Robert Menz, FREIE WÄHLER/FW-Kreisverband Kitzingen | 283 | 0,74 % |
| Thomas Pauli, FREIE WÄHLER/FW-Kreisverband Kitzingen | 263 | 0,69 % |
| Hans Brummer, FREIE WÄHLER/FW-Kreisverband Kitzingen | 256 | 0,67 % |
| Peggy Knauer, FREIE WÄHLER/FW-Kreisverband Kitzingen | 268 | 0,70 % |
| Hilar Burkard, FREIE WÄHLER/FW-Kreisverband Kitzingen | 266 | 0,70 % |
| AfD | 7.635 | 6,03 % |
| Andrea Klingen, AfD | 483 | 6,33 % |
| Christian Klingen, AfD | 448 | 5,87 % |
| Stefan Doliwa, AfD | 401 | 5,25 % |

| | Anzahl | Prozent |
|------------------------------------|--------|---------|
| Alfred Ackermann, AfD | 494 | 6,47 % |
| Lars Goldbach, AfD | 373 | 4,89 % |
| Marlis Ceslok, AfD | 379 | 4,96 % |
| Gerda Reisberg, AfD | 367 | 4,81 % |
| Hannelore Postel, AfD | 360 | 4,72 % |
| Markus Klingen, AfD | 395 | 5,17 % |
| Marius Jaekel, AfD | 351 | 4,60 % |
| Karin Zesar, AfD | 346 | 4,53 % |
| Marion Kirstein, AfD | 367 | 4,81 % |
| Dr. med. Bernhard Sturn, AfD | 546 | 7,15 % |
| Siegfried Postel, AfD | 341 | 4,47 % |
| Heinz Ackermann, AfD | 393 | 5,15 % |
| Ruth Doliwa, AfD | 321 | 4,20 % |
| Daniela Strobel-Langenhan, AfD | 334 | 4,37 % |
| Claudia Idselis, AfD | 310 | 4,06 % |
| Detlef Idselis, AfD | 302 | 3,96 % |
| Diana Ulm, AfD | 324 | 4,24 % |
| SPD | 6.520 | 5,15 % |
| Eva-Maria Weimann, SPD | 269 | 4,13 % |
| Heinz Galuschka, SPD | 256 | 3,93 % |
| Astrid Glos, SPD | 284 | 4,36 % |
| Robert Finster, SPD | 262 | 4,02 % |
| Margit Hofmann, SPD | 208 | 3,19 % |
| Dr. med. Jürgen Kößler, SPD | 140 | 2,15 % |
| Martina Sagstetter, SPD | 112 | 1,72 % |
| Manfred Paul, SPD | 126 | 1,93 % |
| Annabell Röhner, SPD | 101 | 1,55 % |
| Maurice Then, SPD | 92 | 1,41 % |
| Uta Wandera, SPD | 93 | 1,43 % |
| Otto Kolesch, SPD | 133 | 2,04 % |
| Ute Freibott, SPD | 119 | 1,83 % |
| Marcus Hegwein, SPD | 107 | 1,64 % |
| Dr. Marlies Thein, SPD | 96 | 1,47 % |
| Gerald Möhrlein, SPD | 129 | 1,98 % |
| Dr. med. Brigitte Endres-Paul, SPD | 124 | 1,90 % |
| Harald Kopp, SPD | 93 | 1,43 % |
| Barbara Hügelschäffer, SPD | 114 | 1,75 % |
| Bernd Moser, SPD | 214 | 3,28 % |
| Elvira Kahnt, SPD | 80 | 1,23 % |

| | Anzahl | Prozent |
|--|--------|---------|
| Oskar Münzer, SPD | 81 | 1,24 % |
| Dr. Margarete Klein-Pfeuffer, SPD | 70 | 1,07 % |
| Dr. Wolfgang Patzwahl, SPD | 74 | 1,13 % |
| Anja Bachmann, SPD | 72 | 1,10 % |
| Klaus Hoffmann, SPD | 166 | 2,55 % |
| Barbara Nikola-Bier, SPD | 78 | 1,20 % |
| Gerhard Heß, SPD | 71 | 1,09 % |
| Rosa Semle, SPD | 111 | 1,70 % |
| Gerhard Uhl, SPD | 80 | 1,23 % |
| Marianne Greif, SPD | 72 | 1,10 % |
| Stefan Söllner, SPD | 71 | 1,09 % |
| Helen Freifrau von Hoyningen-Huene, SPD | 72 | 1,10 % |
| Hans-Dieter Kern, SPD | 383 | 5,87 % |
| Ursula Uhl, SPD | 76 | 1,17 % |
| Dietmar Schuler, SPD | 62 | 0,95 % |
| Doris Eckstein, SPD | 69 | 1,06 % |
| Othmar Röhner, SPD | 64 | 0,98 % |
| Ulrike Münzer, SPD | 76 | 1,17 % |
| Uwe Hagen, SPD | 98 | 1,50 % |
| Monika Conrad, SPD | 106 | 1,63 % |
| Klaus Heisel, SPD | 104 | 1,60 % |
| Oskar Friedel, SPD | 101 | 1,55 % |
| Dieter Söllner, SPD | 69 | 1,06 % |
| Christian Küster, SPD | 74 | 1,13 % |
| Marc-André Behrendt, SPD | 71 | 1,09 % |
| Gerd Semle, SPD | 145 | 2,22 % |
| Michael Langer, SPD | 58 | 0,89 % |
| Armin Grötsch, SPD | 84 | 1,29 % |
| Dr. Dirk Dantz, SPD | 58 | 0,89 % |
| August Hering, SPD | 66 | 1,01 % |
| Edgar Töpfer, SPD | 68 | 1,04 % |
| Ewald Greif, SPD | 64 | 0,98 % |
| Eugen Reifenscheid, SPD | 85 | 1,30 % |
| Markus Pusch, SPD | 57 | 0,87 % |
| Gerhard Schulzki, SPD | 62 | 0,95 % |
| Dr. rer. nat. Volker Freiherr von Hoyningen-Huene, SPD | 61 | 0,94 % |
| Peter Geier, SPD | 62 | 0,95 % |
| Josef Günther, SPD | 55 | 0,84 % |
| Christiane Berneth, SPD | 72 | 1,10 % |

| | Anzahl | Prozent |
|------------------------------|--------|---------|
| FDP | 4.901 | 3,87 % |
| Hans Müller, FDP | 1.272 | 25,95 % |
| Stefan Deppisch, FDP | 305 | 6,22 % |
| Mathias Krönert, FDP | 99 | 2,02 % |
| Astrid Jung, FDP | 122 | 2,49 % |
| Bernhard Etzelmüller, FDP | 109 | 2,22 % |
| Clemens Schneider, FDP | 78 | 1,59 % |
| Markus Greulich, FDP | 87 | 1,78 % |
| Chiara Britting, FDP | 330 | 6,73 % |
| Christian Heinle, FDP | 74 | 1,51 % |
| Kristina Amendt, FDP | 85 | 1,73 % |
| Thomas Adamik, FDP | 77 | 1,57 % |
| Wolfgang Reuchlein, FDP | 89 | 1,82 % |
| Stefan Köhler, FDP | 235 | 4,79 % |
| Jan-Felix Beuerlein, FDP | 94 | 1,92 % |
| Björn Holeschak, FDP | 77 | 1,57 % |
| Benno Müller, FDP | 77 | 1,57 % |
| Wolf-Eckhard Walz, FDP | 68 | 1,39 % |
| Angela Kießling-Fischer, FDP | 67 | 1,37 % |
| Christoph Müller, FDP | 141 | 2,88 % |
| Ralf Hopfengart, FDP | 138 | 2,82 % |
| Marco Koletschka, FDP | 43 | 0,88 % |
| Alexander Wehr, FDP | 72 | 1,47 % |
| Andreas Elster, FDP | 33 | 0,67 % |
| Michael Mörer, FDP | 32 | 0,65 % |
| Bernhard Achter, FDP | 26 | 0,53 % |
| Sabine Häring, FDP | 30 | 0,61 % |
| Helga Lohmann, FDP | 38 | 0,78 % |
| Lisa Weiß, FDP | 35 | 0,71 % |
| Christian Friedrich, FDP | 238 | 4,86 % |
| Stefan Kaupert, FDP | 37 | 0,75 % |
| Anita Zwinkau, FDP | 145 | 2,96 % |
| Martin Stadtelmeyer, FDP | 162 | 3,31 % |
| Heidemarie Wagner, FDP | 22 | 0,45 % |
| Klaus Feser, FDP | 29 | 0,59 % |
| Christine Scheler, FDP | 30 | 0,61 % |
| Sandra Müller-Britting, FDP | 199 | 4,06 % |
| Ute Enzenberger, FDP | 30 | 0,61 % |
| Olindo Di Biasi, FDP | 26 | 0,53 % |
| Bernd Djalek, FDP | 25 | 0,51 % |

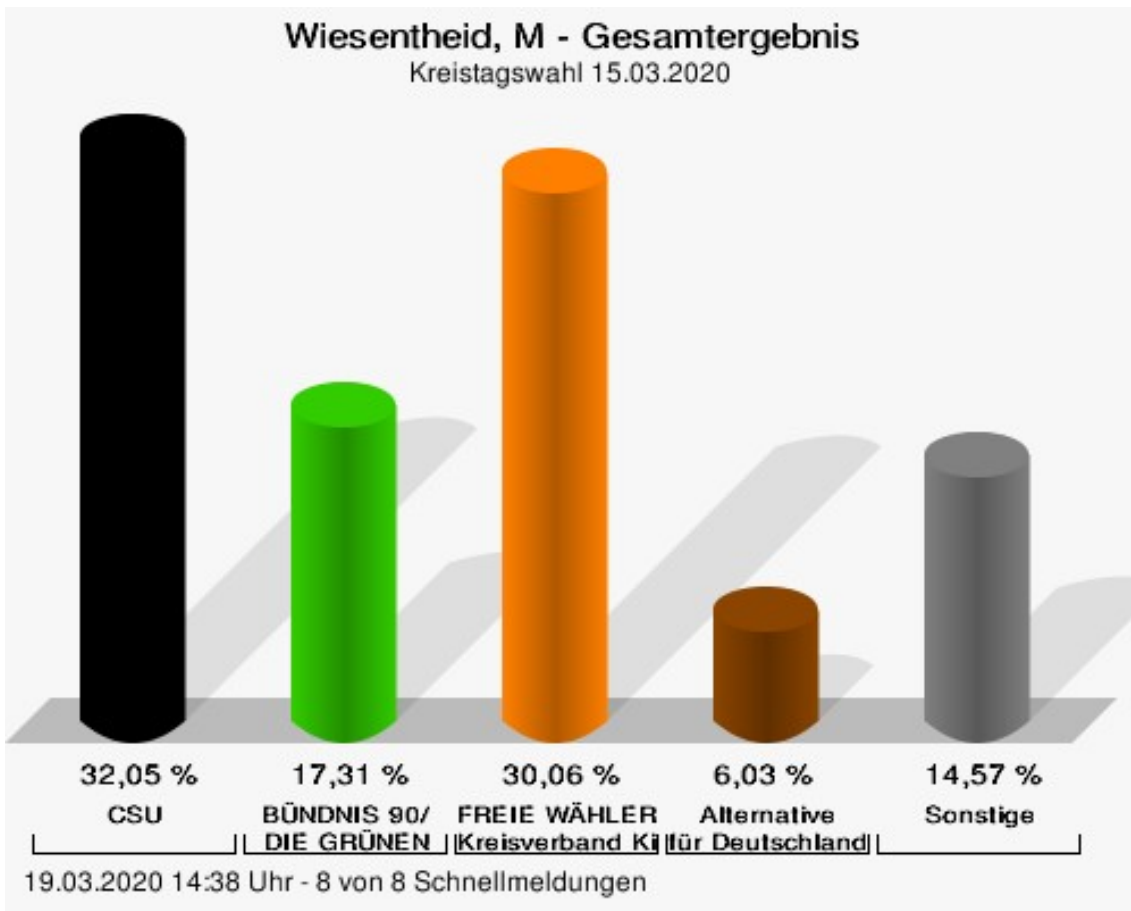
| | Anzahl | Prozent |
|----------------------------------|--------|---------|
| Bernd Enzenberger, FDP | 25 | 0,51 % |
| FW-FBW | 2.841 | 2,24 % |
| Dr. Uwe Pfeiffle, FW-FBW | 148 | 5,21 % |
| Karl-Dieter Fuchs, FW-FBW | 84 | 2,96 % |
| Wolfram Beha, FW-FBW | 87 | 3,06 % |
| Hermann Queck, FW-FBW | 76 | 2,68 % |
| Simon Haag, FW-FBW | 68 | 2,39 % |
| Manfred Freitag, FW-FBW | 63 | 2,22 % |
| Roland Hoh, FW-FBW | 49 | 1,72 % |
| Joachim Lott, FW-FBW | 44 | 1,55 % |
| Dietrich Hermann, FW-FBW | 48 | 1,69 % |
| Daniel Bayer, FW-FBW | 41 | 1,44 % |
| Christiane Denk, FW-FBW | 55 | 1,94 % |
| Rudolf Sattes, FW-FBW | 62 | 2,18 % |
| Stefan Wehr, FW-FBW | 34 | 1,20 % |
| Dieter Burlein, FW-FBW | 49 | 1,72 % |
| Willi Hertlein, FW-FBW | 30 | 1,06 % |
| Alfred Schnabel, FW-FBW | 47 | 1,65 % |
| Elke Pfeiffle, FW-FBW | 37 | 1,30 % |
| Marcus Götz, FW-FBW | 33 | 1,16 % |
| Sabine Fuchs, FW-FBW | 38 | 1,34 % |
| Dieter Koch, FW-FBW | 37 | 1,30 % |
| Tobias Volk, FW-FBW | 67 | 2,36 % |
| Steven Haass, FW-FBW | 39 | 1,37 % |
| Frank Schmitt, FW-FBW | 42 | 1,48 % |
| David Haass, FW-FBW | 49 | 1,72 % |
| Otto Volk, FW-FBW | 68 | 2,39 % |
| Evi Luckert, FW-FBW | 50 | 1,76 % |
| Max Spiegel, FW-FBW | 38 | 1,34 % |
| Stefan Schweser, FW-FBW | 44 | 1,55 % |
| Christoph Hofmann, FW-FBW | 39 | 1,37 % |
| Peter Enck, FW-FBW | 40 | 1,41 % |
| Uwe Graßl, FW-FBW | 44 | 1,55 % |
| Jasmin Sattes, FW-FBW | 39 | 1,37 % |
| Sabine Schenkel-Drenkard, FW-FBW | 32 | 1,13 % |
| Lutz Heyne, FW-FBW | 65 | 2,29 % |
| Gerd Heiser, FW-FBW | 30 | 1,06 % |
| Romana Wahner, FW-FBW | 37 | 1,30 % |
| Niklas Brehm, FW-FBW | 59 | 2,08 % |

| | Anzahl | Prozent |
|-------------------------------|--------|---------|
| Michael Herbig, FW-FBW | 36 | 1,27 % |
| Johannes Luckert, FW-FBW | 43 | 1,51 % |
| Ralph Hofmann, FW-FBW | 40 | 1,41 % |
| Rolf Wenkheimer, FW-FBW | 33 | 1,16 % |
| Friedrich Haag, FW-FBW | 37 | 1,30 % |
| Helga Brand, FW-FBW | 56 | 1,97 % |
| Utta Poch, FW-FBW | 33 | 1,16 % |
| Christian Töpfer, FW-FBW | 58 | 2,04 % |
| Thorsten Dennerlein, FW-FBW | 52 | 1,83 % |
| Karin Kohles, FW-FBW | 37 | 1,30 % |
| Monika Hirsch-Günther, FW-FBW | 37 | 1,30 % |
| Andreas Fuchs, FW-FBW | 29 | 1,02 % |
| Dr. Bertram Poch, FW-FBW | 50 | 1,76 % |
| Dagmar Ludwig, FW-FBW | 33 | 1,16 % |
| Günther Kohles, FW-FBW | 29 | 1,02 % |
| Markus Pallingen, FW-FBW | 28 | 0,99 % |
| Christian Oppel, FW-FBW | 56 | 1,97 % |
| Klaus Rügamer, FW-FBW | 28 | 0,99 % |
| Frank Hoh, FW-FBW | 33 | 1,16 % |
| Gertrud Katzenberger, FW-FBW | 30 | 1,06 % |
| Alfred Sattes, FW-FBW | 44 | 1,55 % |
| Manuela Hofmann, FW-FBW | 58 | 2,04 % |
| Georg Wittmann, FW-FBW | 49 | 1,72 % |
| UsW | 609 | 0,48 % |
| Siegfried Müller, UsW | 135 | 22,17 % |
| Werner May, UsW | 27 | 4,43 % |
| Manfred Marstaller, UsW | 25 | 4,11 % |
| Manuel Müller, UsW | 36 | 5,91 % |
| Hermann Pfannes, UsW | 26 | 4,27 % |
| Rolf Ferenczy, UsW | 37 | 6,08 % |
| Heidi Hergert, UsW | 22 | 3,61 % |
| Friedrich Lenhart, UsW | 19 | 3,12 % |
| Stefan Grau, UsW | 11 | 1,81 % |
| Bettina Kristinus, UsW | 15 | 2,46 % |
| Christian Müller, UsW | 16 | 2,63 % |
| Werner Hecht, UsW | 10 | 1,64 % |
| Dieter Köberle, UsW | 17 | 2,79 % |
| Dominic Niedermeyer, UsW | 17 | 2,79 % |
| Birte May, UsW | 9 | 1,48 % |
| Michael Dorsch, UsW | 35 | 5,75 % |

| | Anzahl | Prozent |
|------------------------------|--------|---------|
| Karl Jeschke, UsW | 9 | 1,48 % |
| Jürgen Niedermeyer, UsW | 12 | 1,97 % |
| Anja Müller-Meister, UsW | 19 | 3,12 % |
| Kurt Lamparter, UsW | 25 | 4,11 % |
| Sandra Pfannes, UsW | 23 | 3,78 % |
| Michael Schmitt, UsW | 6 | 0,99 % |
| Gerd Müller, UsW | 15 | 2,46 % |
| Miroslaw Dragon, UsW | 9 | 1,48 % |
| Elisabeth Müller, UsW | 9 | 1,48 % |
| Reinhard Scherzer, UsW | 25 | 4,11 % |
| ÖDP | 1.941 | 1,53 % |
| Reinhard Trump, ÖDP | 147 | 7,57 % |
| Alexander Meier, ÖDP | 81 | 4,17 % |
| Bianca Tröge, ÖDP | 132 | 6,80 % |
| Erich Jakubczyk, ÖDP | 61 | 3,14 % |
| Jens Pauluhn, ÖDP | 93 | 4,79 % |
| Sigrid Dostal, ÖDP | 66 | 3,40 % |
| Ulf Katzenberger, ÖDP | 58 | 2,99 % |
| Hinnerk Vinzent, ÖDP | 46 | 2,37 % |
| Sonja Gekeler-Hölscher, ÖDP | 54 | 2,78 % |
| Annette Prectel, ÖDP | 113 | 5,82 % |
| Matthias Lux, ÖDP | 26 | 1,34 % |
| Margarita Mäder-Schmidt, ÖDP | 26 | 1,34 % |
| Karola Trump, ÖDP | 47 | 2,42 % |
| Herbert Pröstler, ÖDP | 21 | 1,08 % |
| Karoline Mayer-Nuss, ÖDP | 47 | 2,42 % |
| Stephanie Bauer, ÖDP | 27 | 1,39 % |
| Thomas Schneider, ÖDP | 25 | 1,29 % |
| Johannes Feller, ÖDP | 34 | 1,75 % |
| Harald Weber, ÖDP | 21 | 1,08 % |
| Wolfram Soldan, ÖDP | 22 | 1,13 % |
| Hannelore Vinzent, ÖDP | 35 | 1,80 % |
| Stefan Lenzer, ÖDP | 27 | 1,39 % |
| Gottfried Schade, ÖDP | 30 | 1,55 % |
| Petra Hösch, ÖDP | 203 | 10,46 % |
| Silvia Paulus-Hildner, ÖDP | 21 | 1,08 % |
| Martin Tröge, ÖDP | 30 | 1,55 % |
| Marion Katzenberger, ÖDP | 23 | 1,18 % |
| Thomas Abendroth, ÖDP | 29 | 1,49 % |
| Friederike Kolb, ÖDP | 22 | 1,13 % |

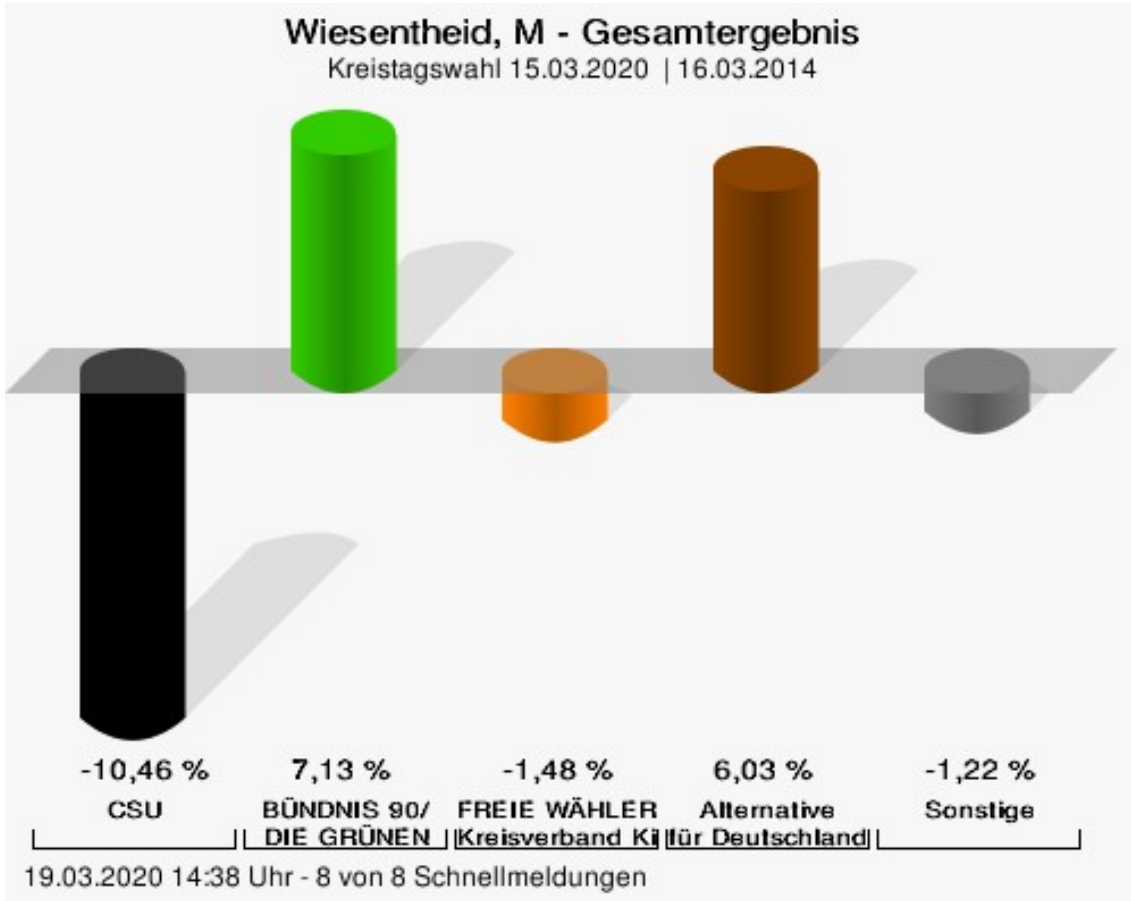
| | Anzahl | Prozent |
|---------------------------------|--------|---------|
| Michael Hildner, ÖDP | 17 | 0,88 % |
| Elke Özdil-Schlichthörlein, ÖDP | 19 | 0,98 % |
| Werner Müller, ÖDP | 15 | 0,77 % |
| Christian Schneider, ÖDP | 16 | 0,82 % |
| Karolin Meier, ÖDP | 25 | 1,29 % |
| Laura Goller, ÖDP | 21 | 1,08 % |
| Christiane Lindörfer, ÖDP | 26 | 1,34 % |
| Martin Günzel, ÖDP | 25 | 1,29 % |
| Fatemeh Mohammadi Motlagh, ÖDP | 21 | 1,08 % |
| Doris Herrmann, ÖDP | 16 | 0,82 % |
| Dariusz Migula, ÖDP | 14 | 0,72 % |
| Andrea McWright-Lapp, ÖDP | 23 | 1,18 % |
| Siegfried Fröhling, ÖDP | 26 | 1,34 % |
| Harald Beck, ÖDP | 19 | 0,98 % |
| Marion Langer, ÖDP | 20 | 1,03 % |
| Bernhard Ziegler, ÖDP | 13 | 0,67 % |
| Alexander Stein, ÖDP | 19 | 0,98 % |
| Elke Dosch, ÖDP | 18 | 0,93 % |
| Brigitte Pauluhn, ÖDP | 21 | 1,08 % |
| BP | 1.642 | 1,30 % |
| Uwe Hartmann, BP | 172 | 10,48 % |
| Sascha Kecke, BP | 58 | 3,53 % |
| Martin Dirschbacher, BP | 403 | 24,54 % |
| Aileen Bimmerlein, BP | 57 | 3,47 % |
| Oliver Hess, BP | 45 | 2,74 % |
| Oliver Höhn, BP | 47 | 2,86 % |
| Karl-Heinz Rönninger, BP | 33 | 2,01 % |
| Birgit Hartmann, BP | 40 | 2,44 % |
| Günther Riegel, BP | 40 | 2,44 % |
| Nina Will, BP | 35 | 2,13 % |
| Ernst Van Huet, BP | 21 | 1,28 % |
| Volker Skop, BP | 24 | 1,46 % |
| Rudolf Stadtler, BP | 28 | 1,71 % |
| Anette Schneider, BP | 23 | 1,40 % |
| Renate Mey, BP | 43 | 2,62 % |
| Katharina Paul-Heß, BP | 25 | 1,52 % |
| Claudia Somorowsky, BP | 29 | 1,77 % |
| Michaela Kecke, BP | 31 | 1,89 % |
| Thomas Rodamer, BP | 30 | 1,83 % |

| | Anzahl | Prozent |
|-----------------------|--------|---------|
| Janina Van Huet, BP | 14 | 0,85 % |
| Ellen Rammig, BP | 12 | 0,73 % |
| Jürgen Rammig, BP | 31 | 1,89 % |
| Melissa Rammig, BP | 13 | 0,79 % |
| Tanja Riegel, BP | 14 | 0,85 % |
| Sabine Nagel, BP | 26 | 1,58 % |
| Günter Mey, BP | 13 | 0,79 % |
| Harald Nagel, BP | 17 | 1,04 % |
| Hilmar Vogel, BP | 16 | 0,97 % |
| Sigmar Dönig, BP | 12 | 0,73 % |
| Laura Lackner, BP | 17 | 1,04 % |
| André Hofmann, BP | 12 | 0,73 % |
| Dagmar Kuhn, BP | 15 | 0,91 % |
| Mark Nagel, BP | 13 | 0,79 % |
| Tanja Vogel, BP | 25 | 1,52 % |
| Ingrid Weinmann, BP | 10 | 0,61 % |
| Manfred Schneider, BP | 10 | 0,61 % |
| Dominik Pohley, BP | 12 | 0,73 % |
| Adolf Virnekäs, BP | 20 | 1,22 % |
| Niklas Barrett, BP | 10 | 0,61 % |
| Petra Karschti, BP | 16 | 0,97 % |
| Hans Pötzingler, BP | 19 | 1,16 % |
| Manuela Grosche, BP | 22 | 1,34 % |
| Pascal Arenz, BP | 11 | 0,67 % |
| Lotte Rönninger, BP | 10 | 0,61 % |
| Ingrid Dünfelder, BP | 10 | 0,61 % |
| Thomas Karschti, BP | 15 | 0,91 % |
| Gerlinde Kuhn, BP | 11 | 0,67 % |
| Silvia Dönig, BP | 12 | 0,73 % |
| Erwin Draxler, BP | 10 | 0,61 % |
| Berthold Weinmann, BP | 10 | 0,61 % |



CSU = Christlich-Soziale Union in Bayern e.V.

FREIE WÄHLER/FW-Kreisverband Kitzingen = FREIE WÄHLER/FREIE WÄHLER-Kreisverband Kitzingen



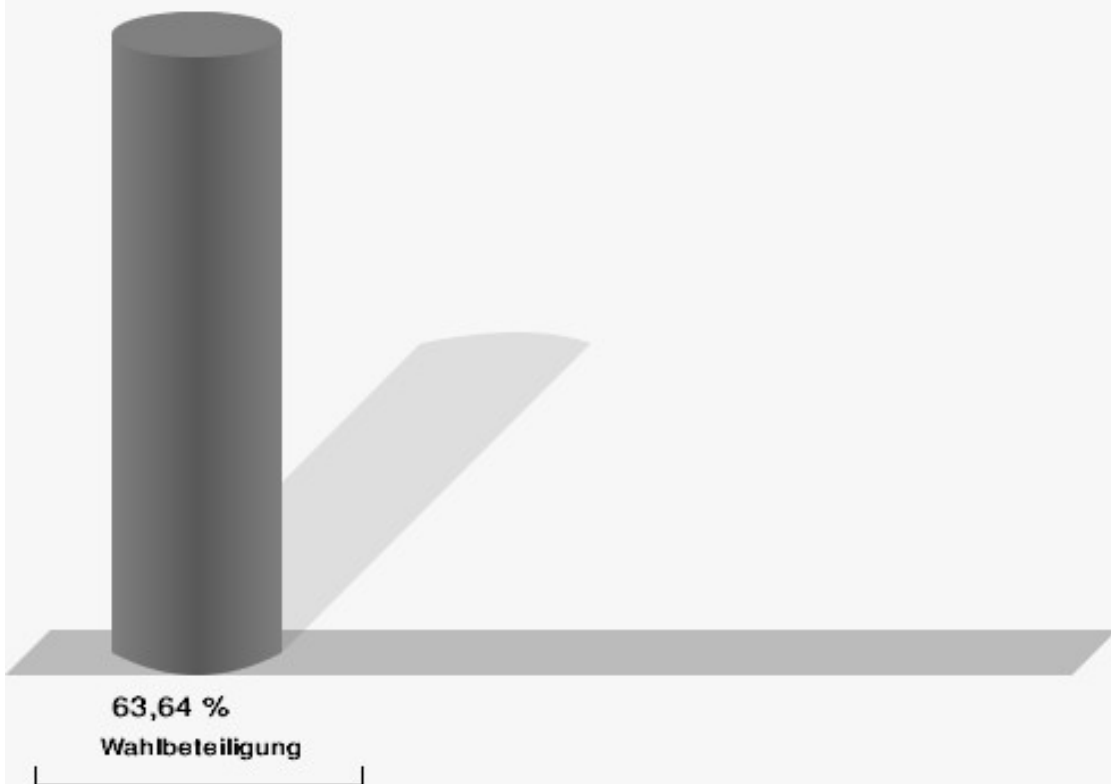
CSU = Christlich-Soziale Union in Bayern e.V.

FREIE WÄHLER/FW-Kreisverband Kitzingen = FREIE WÄHLER/FREIE WÄHLER-Kreisverband Kitzingen

Wiesentheid, M
 Kreistagswahl 15.03.2020
 Gewinne und Verluste Gesamtergebnis

| | aktuelle Wahl: Kreistagswahl 15.03.2020 | im Vergleich zur: Kreistagswahl 16.03.2014 | |
|---|--|---|-------------------------|
| | | Ergebnis | Gewinne und Verluste |
| Wahlberechtigte | 3.944 | 3.843 | +101 |
| Wähler | 2.510 | 2.601 | -91 |
| | 63,64 % | 67,68 % | - 4.04 |
| gültige Stimmen | 126.699 | 123.786 | +2.913 |
| CSU | 40.604 | 52.617 | -12.013 |
| | 32,05 % | 42,51 % | - 10.46 |
| GRÜNE | 21.926 | 12.599 | +9.327 |
| | 17,31 % | 10,18 % | + 7.13 |
| FREIE WÄHLER/FW-Kreisver- band Kitzingen | 38.080 | 39.038 | -958 |
| | 30,06 % | 31,54 % | - 1.48 |
| AfD | 7.635 | 0 | +7.635 |
| | 6,03 % | 0,00 % | + 6.03 |
| SPD | 6.520 | 8.078 | -1.558 |
| | 5,15 % | 6,53 % | - 1.38 |
| FDP | 4.901 | 3.715 | +1.186 |
| | 3,87 % | 3,00 % | + 0.87 |
| FW-FBW | 2.841 | 3.404 | -563 |
| | 2,24 % | 2,75 % | - 0.51 |
| UsW | 609 | 866 | -257 |
| | 0,48 % | 0,70 % | - 0.22 |
| ÖDP | 1.941 | 1.815 | +126 |
| | 1,53 % | 1,47 % | + 0.06 |
| BP | 1.642 | 1.654 | -12 |
| | 1,30 % | 1,34 % | - 0.04 |

Wahlbeteiligung



19.03.2020 14:38 Uhr - 8 von 8 Schnellmeldungen

Stimmbezirke Wiesentheid I

| | Anzahl | Prozent |
|--|--------|---------|
| CSU | 3.846 | 33,34 % |
| Timo Markert, CSU | 87 | 2,26 % |
| Barbara Becker, CSU | 132 | 3,43 % |
| Dr. Otto Hünnerkopf, CSU | 152 | 3,95 % |
| Gerlinde Martin, CSU | 73 | 1,90 % |
| Stefan Güntner, CSU | 64 | 1,66 % |
| Dr. jur. Werner Knaier, CSU | 191 | 4,97 % |
| Marcel Hannweber, CSU | 64 | 1,66 % |
| Reinhold Kuhn, CSU | 59 | 1,53 % |
| Manuela Strohofer, CSU | 101 | 2,63 % |
| Sabrina Stemplowsky, CSU | 56 | 1,46 % |
| Ferdinand Fürst zu Castell-Castell, CSU | 78 | 2,03 % |
| Josef Wächter, CSU | 73 | 1,90 % |
| Doris Paul, CSU | 90 | 2,34 % |
| Heiko Bäuerlein, CSU | 63 | 1,64 % |
| Robert Scheller, CSU | 58 | 1,51 % |
| Gertrud Schwab, CSU | 72 | 1,87 % |
| Gerhard Schenkel, CSU | 64 | 1,66 % |
| Heinz Dorsch, CSU | 63 | 1,64 % |
| Alfons Saugel, CSU | 101 | 2,63 % |
| Eva Dinkel, CSU | 60 | 1,56 % |
| Rainer Ott, CSU | 55 | 1,43 % |
| Elmar Henke, CSU | 70 | 1,82 % |
| Dieter Haag, CSU | 60 | 1,56 % |
| René Schlehr, CSU | 70 | 1,82 % |
| Tibor Brumme, CSU | 60 | 1,56 % |
| Erich Hegwein, CSU | 51 | 1,33 % |
| Thomas Reichert, CSU | 51 | 1,33 % |
| Sibylle Säger, CSU | 56 | 1,46 % |
| Bernhard Brückner, CSU | 51 | 1,33 % |
| Frank Gimperlein, CSU | 58 | 1,51 % |
| Annemarie Mauer, CSU | 60 | 1,56 % |
| Marlene Bauer, CSU | 51 | 1,33 % |
| Simon Rinke, CSU | 50 | 1,30 % |
| Marion Frischholz, CSU | 52 | 1,35 % |
| Manfred Kleinschrodt, CSU | 50 | 1,30 % |
| Ruth Albrecht, CSU | 50 | 1,30 % |

| | Anzahl | Prozent |
|--|--------|---------|
| Sandra Hannweber, CSU | 55 | 1,43 % |
| Dr. med. dent. Bent Hanel, CSU | 49 | 1,27 % |
| Hartmut Stiller, CSU | 52 | 1,35 % |
| Julia Pfriem, CSU | 66 | 1,72 % |
| Dr. oen. Uwe Matheus, CSU | 49 | 1,27 % |
| Heidi Plömpel, CSU | 53 | 1,38 % |
| Anke Schunk, CSU | 49 | 1,27 % |
| Peter Riegler, CSU | 49 | 1,27 % |
| Bernd Lussert, CSU | 52 | 1,35 % |
| Elisabeth Drescher, CSU | 48 | 1,25 % |
| Laura Voit, CSU | 49 | 1,27 % |
| Peter Brandner, CSU | 47 | 1,22 % |
| Maria Fieber, CSU | 46 | 1,20 % |
| Fabian Uhl, CSU | 71 | 1,85 % |
| Lilian Laacke, CSU | 45 | 1,17 % |
| Manfred Ziegler, CSU | 44 | 1,14 % |
| Dr. med. Stephan Küntzer, CSU | 58 | 1,51 % |
| Michael Fackelmann, CSU | 43 | 1,12 % |
| Ulrike Freifrau von Mauchenheim, gen. Bechtolsheim, CSU | 46 | 1,20 % |
| Horst Reuther, CSU | 41 | 1,07 % |
| Peter Sterk, CSU | 41 | 1,07 % |
| Helma Schug, CSU | 113 | 2,94 % |
| Daniel Nagl, CSU | 41 | 1,07 % |
| Jan Götz, CSU | 43 | 1,12 % |
| GRÜNE | 2.632 | 22,82 % |
| Angela Hufnagel, GRÜNE | 80 | 3,04 % |
| Klaus Sanzenbacher, GRÜNE | 51 | 1,94 % |
| Christa Büttner, GRÜNE | 46 | 1,75 % |
| Stefan Schwarz, GRÜNE | 53 | 2,01 % |
| Dr. Gisela Kramer-Grünwald, GRÜNE | 57 | 2,17 % |
| Andrea Schmidt, GRÜNE | 53 | 2,01 % |
| Jonas Kruse, GRÜNE | 47 | 1,79 % |
| Andrea Rauch, GRÜNE | 47 | 1,79 % |
| Nico Engelbrecht, GRÜNE | 46 | 1,75 % |
| Andrea Drexelius, GRÜNE | 93 | 3,53 % |
| Harald Godron, GRÜNE | 89 | 3,38 % |
| Eva Trapp, GRÜNE | 47 | 1,79 % |
| Frank Hufnagel, GRÜNE | 84 | 3,19 % |
| Stefanie Schumacher, GRÜNE | 57 | 2,17 % |

| | Anzahl | Prozent |
|---|--------|---------|
| Dr. rer. nat. Hans-Martin Hoffmann, GRÜNE | 43 | 1,63 % |
| Regina Hetterich, GRÜNE | 41 | 1,56 % |
| Willi Hörrmann, GRÜNE | 68 | 2,58 % |
| Birgit Zugelder-Hofmann, GRÜNE | 40 | 1,52 % |
| Herbert Schmidt, GRÜNE | 42 | 1,60 % |
| Ursula Marpoder, GRÜNE | 54 | 2,05 % |
| Armin Döpfner, GRÜNE | 40 | 1,52 % |
| Theresa Sanzenbacher, GRÜNE | 36 | 1,37 % |
| Peter Laumer, GRÜNE | 44 | 1,67 % |
| Melanie Stöcklein, GRÜNE | 35 | 1,33 % |
| Ulrich Drexelius, GRÜNE | 74 | 2,81 % |
| Sylvia Krüger-Schrauth, GRÜNE | 38 | 1,44 % |
| Heiner Schmidt, GRÜNE | 49 | 1,86 % |
| Hajar Noori, GRÜNE | 37 | 1,41 % |
| Markus Krüger, GRÜNE | 39 | 1,48 % |
| Xenia Bastert, GRÜNE | 41 | 1,56 % |
| Thomas Ziegler, GRÜNE | 48 | 1,82 % |
| Astrid Franssen, GRÜNE | 37 | 1,41 % |
| Moritz Hornung, GRÜNE | 45 | 1,71 % |
| Silke Seebeck, GRÜNE | 36 | 1,37 % |
| Victor Trapp, GRÜNE | 36 | 1,37 % |
| Waltraud Lutz-Neugebauer, GRÜNE | 36 | 1,37 % |
| Jens Schellhase, GRÜNE | 34 | 1,29 % |
| Imelda Weippert, GRÜNE | 32 | 1,22 % |
| Bernd Zeidler, GRÜNE | 43 | 1,63 % |
| Elfriede Hahn-Schwind, GRÜNE | 34 | 1,29 % |
| Jörg Schlüter, GRÜNE | 32 | 1,22 % |
| Sara Arab, GRÜNE | 33 | 1,25 % |
| Manfred Erhard, GRÜNE | 30 | 1,14 % |
| Anna-Lea Beckenbauer, GRÜNE | 32 | 1,22 % |
| Joachim Neugebauer, GRÜNE | 31 | 1,18 % |
| Julia Wenner, GRÜNE | 66 | 2,51 % |
| Artie Gutschera, GRÜNE | 34 | 1,29 % |
| Gabriele Gauer, GRÜNE | 29 | 1,10 % |
| Reinhard Schmid, GRÜNE | 52 | 1,98 % |
| Julia Gilfert, GRÜNE | 31 | 1,18 % |
| Peter Bieber, GRÜNE | 29 | 1,10 % |
| Anna Mebs, GRÜNE | 32 | 1,22 % |
| Liam Franssen, GRÜNE | 27 | 1,03 % |

| | Anzahl | Prozent |
|--|--------|---------|
| Heidelinde Kruckow, GRÜNE | 27 | 1,03 % |
| Dieter Then, GRÜNE | 30 | 1,14 % |
| Christine Seynstahl, GRÜNE | 28 | 1,06 % |
| Conny Gutschera, GRÜNE | 29 | 1,10 % |
| Petra Godron, GRÜNE | 57 | 2,17 % |
| Hans-Georg Plate, GRÜNE | 25 | 0,95 % |
| Rita Gryzla, GRÜNE | 26 | 0,99 % |
| FREIE WÄHLER/FW-Kreisverband Kitzingen | 2.229 | 19,33 % |
| Tamara Bischof, FREIE WÄHLER/FW-Kreisverband Kitzingen | 152 | 6,82 % |
| Josef Mend, FREIE WÄHLER/FW-Kreisverband Kitzingen | 51 | 2,29 % |
| Stefan Wolbert, FREIE WÄHLER/FW-Kreisverband Kitzingen | 48 | 2,15 % |
| Dr. med. Susanne Knof, FREIE WÄHLER/FW-Kreisverband Kitzingen | 42 | 1,88 % |
| Udo Gebert, FREIE WÄHLER/FW-Kreisverband Kitzingen | 40 | 1,79 % |
| Dr. Roland Hardörfer, FREIE WÄHLER/FW-Kreisverband Kitzingen | 24 | 1,08 % |
| Heinrich Wörner, FREIE WÄHLER/FW-Kreisverband Kitzingen | 123 | 5,52 % |
| Volker Schmitt, FREIE WÄHLER/FW-Kreisverband Kitzingen | 37 | 1,66 % |
| Guido Braun, FREIE WÄHLER/FW-Kreisverband Kitzingen | 28 | 1,26 % |
| Dieter Lenzer, FREIE WÄHLER/FW-Kreisverband Kitzingen | 24 | 1,08 % |
| Ernst Nickel, FREIE WÄHLER/FW-Kreisverband Kitzingen | 38 | 1,70 % |
| Sabrina Bischof, FREIE WÄHLER/FW-Kreisverband Kitzingen | 42 | 1,88 % |
| Ingrid Reifenscheid-Eckert, FREIE WÄHLER/FW-Kreisverband Kitzingen | 24 | 1,08 % |
| Gerlinde Stier, FREIE WÄHLER/FW-Kreisverband Kitzingen | 46 | 2,06 % |
| Herbert Volkamer, FREIE WÄHLER/FW-Kreisverband Kitzingen | 28 | 1,26 % |
| Eckhard Himmel, FREIE WÄHLER/FW-Kreisverband Kitzingen | 23 | 1,03 % |
| Herbert Biebelriether, FREIE WÄHLER/FW-Kreisverband Kitzingen | 24 | 1,08 % |

| | Anzahl | Prozent |
|---|--------|---------|
| Peter Kraus, FREIE WÄHLER/FW-Kreisverband Kitzingen | 55 | 2,47 % |
| Carolin Meyer, FREIE WÄHLER/FW-Kreisverband Kitzingen | 56 | 2,51 % |
| Matthias Bielek, FREIE WÄHLER/FW-Kreisverband Kitzingen | 40 | 1,79 % |
| Peter Kornell, FREIE WÄHLER/FW-Kreisverband Kitzingen | 40 | 1,79 % |
| Paul Streng, FREIE WÄHLER/FW-Kreisverband Kitzingen | 37 | 1,66 % |
| Lothar Nagel, FREIE WÄHLER/FW-Kreisverband Kitzingen | 32 | 1,44 % |
| Johanna Sendner, FREIE WÄHLER/FW-Kreisverband Kitzingen | 22 | 0,99 % |
| Frank Stierhof, FREIE WÄHLER/FW-Kreisverband Kitzingen | 37 | 1,66 % |
| Rudolf Schaller, FREIE WÄHLER/FW-Kreisverband Kitzingen | 32 | 1,44 % |
| Gerhard Ackermann, FREIE WÄHLER/FW-Kreisverband Kitzingen | 86 | 3,86 % |
| Peter Eschenbacher, FREIE WÄHLER/FW-Kreisverband Kitzingen | 42 | 1,88 % |
| Konrad Mittenzwei, FREIE WÄHLER/FW-Kreisverband Kitzingen | 27 | 1,21 % |
| Ulrich Falk, FREIE WÄHLER/FW-Kreisverband Kitzingen | 24 | 1,08 % |
| August Hopf, FREIE WÄHLER/FW-Kreisverband Kitzingen | 26 | 1,17 % |
| Cengiz Zarbo, FREIE WÄHLER/FW-Kreisverband Kitzingen | 32 | 1,44 % |
| Dirk Albrecht, FREIE WÄHLER/FW-Kreisverband Kitzingen | 23 | 1,03 % |
| Winfried Weidt, FREIE WÄHLER/FW-Kreisverband Kitzingen | 55 | 2,47 % |
| Anja Hirt, FREIE WÄHLER/FW-Kreisverband Kitzingen | 29 | 1,30 % |
| Simone Thomalla-Ossenkemper, FREIE WÄHLER/FW-Kreisverband Kitzingen | 26 | 1,17 % |
| Rudolf Donath, FREIE WÄHLER/FW-Kreisverband Kitzingen | 28 | 1,26 % |
| Helmut Schleyer, FREIE WÄHLER/FW-Kreisverband Kitzingen | 22 | 0,99 % |
| Siegfried Hummel, FREIE WÄHLER/FW-Kreisverband Kitzingen | 34 | 1,53 % |

| | Anzahl | Prozent |
|--|--------|---------|
| Eva-Sophia Rückel, FREIE WÄHLER/FW-Kreisverband Kitzingen | 33 | 1,48 % |
| Wolfgang Brosche, FREIE WÄHLER/FW-Kreisverband Kitzingen | 44 | 1,97 % |
| Gustav Tasch, FREIE WÄHLER/FW-Kreisverband Kitzingen | 23 | 1,03 % |
| Andrea Pfannes, FREIE WÄHLER/FW-Kreisverband Kitzingen | 23 | 1,03 % |
| Manuela Jamm, FREIE WÄHLER/FW-Kreisverband Kitzingen | 23 | 1,03 % |
| Carolin Wegmann, FREIE WÄHLER/FW-Kreisverband Kitzingen | 23 | 1,03 % |
| Klaus Heinrich, FREIE WÄHLER/FW-Kreisverband Kitzingen | 22 | 0,99 % |
| Thomas Grimmer, FREIE WÄHLER/FW-Kreisverband Kitzingen | 22 | 0,99 % |
| Rouven Lewandowski, FREIE WÄHLER/FW-Kreisverband Kitzingen | 32 | 1,44 % |
| Ralf Trump, FREIE WÄHLER/FW-Kreisverband Kitzingen | 73 | 3,28 % |
| Dr. Heinfried Hahn, FREIE WÄHLER/FW-Kreisverband Kitzingen | 82 | 3,68 % |
| Heinrich Stier, FREIE WÄHLER/FW-Kreisverband Kitzingen | 24 | 1,08 % |
| Herbert Holzapfel, FREIE WÄHLER/FW-Kreisverband Kitzingen | 22 | 0,99 % |
| Nina Sahlmüller, FREIE WÄHLER/FW-Kreisverband Kitzingen | 20 | 0,90 % |
| Felix Wallström, FREIE WÄHLER/FW-Kreisverband Kitzingen | 23 | 1,03 % |
| Friedrich Düll, FREIE WÄHLER/FW-Kreisverband Kitzingen | 34 | 1,53 % |
| Robert Menz, FREIE WÄHLER/FW-Kreisverband Kitzingen | 22 | 0,99 % |
| Thomas Pauli, FREIE WÄHLER/FW-Kreisverband Kitzingen | 21 | 0,94 % |
| Hans Brummer, FREIE WÄHLER/FW-Kreisverband Kitzingen | 23 | 1,03 % |
| Peggy Knauer, FREIE WÄHLER/FW-Kreisverband Kitzingen | 21 | 0,94 % |
| Hilar Burkard, FREIE WÄHLER/FW-Kreisverband Kitzingen | 20 | 0,90 % |
| AfD | 1.021 | 8,85 % |
| Andrea Klingen, AfD | 56 | 5,48 % |
| Christian Klingen, AfD | 58 | 5,68 % |
| Stefan Doliwa, AfD | 52 | 5,09 % |

| | Anzahl | Prozent |
|------------------------------------|--------|---------|
| Alfred Ackermann, AfD | 68 | 6,66 % |
| Lars Goldbach, AfD | 52 | 5,09 % |
| Marlis Ceslok, AfD | 55 | 5,39 % |
| Gerda Reisberg, AfD | 52 | 5,09 % |
| Hannelore Postel, AfD | 52 | 5,09 % |
| Markus Klingen, AfD | 60 | 5,88 % |
| Marius Jaekel, AfD | 46 | 4,51 % |
| Karin Zesar, AfD | 47 | 4,60 % |
| Marion Kirstein, AfD | 43 | 4,21 % |
| Dr. med. Bernhard Sturn, AfD | 55 | 5,39 % |
| Siegfried Postel, AfD | 48 | 4,70 % |
| Heinz Ackermann, AfD | 46 | 4,51 % |
| Ruth Doliwa, AfD | 47 | 4,60 % |
| Daniela Strobel-Langenhahn, AfD | 48 | 4,70 % |
| Claudia Idselis, AfD | 47 | 4,60 % |
| Detlef Idselis, AfD | 44 | 4,31 % |
| Diana Ulm, AfD | 45 | 4,41 % |
| SPD | 573 | 4,97 % |
| Eva-Maria Weimann, SPD | 16 | 2,79 % |
| Heinz Galuschka, SPD | 11 | 1,92 % |
| Astrid Glos, SPD | 24 | 4,19 % |
| Robert Finster, SPD | 14 | 2,44 % |
| Margit Hofmann, SPD | 12 | 2,09 % |
| Dr. med. Jürgen Kößler, SPD | 11 | 1,92 % |
| Martina Sagstetter, SPD | 10 | 1,75 % |
| Manfred Paul, SPD | 9 | 1,57 % |
| Annabell Röhner, SPD | 10 | 1,75 % |
| Maurice Then, SPD | 9 | 1,57 % |
| Uta Wandera, SPD | 11 | 1,92 % |
| Otto Kolesch, SPD | 9 | 1,57 % |
| Ute Freibott, SPD | 15 | 2,62 % |
| Marcus Hegwein, SPD | 9 | 1,57 % |
| Dr. Marlies Thein, SPD | 10 | 1,75 % |
| Gerald Möhrlein, SPD | 8 | 1,40 % |
| Dr. med. Brigitte Endres-Paul, SPD | 9 | 1,57 % |
| Harald Kopp, SPD | 8 | 1,40 % |
| Barbara Hügelschäffer, SPD | 15 | 2,62 % |
| Bernd Moser, SPD | 22 | 3,84 % |
| Elvira Kahnt, SPD | 8 | 1,40 % |

| | Anzahl | Prozent |
|---|--------|---------|
| Oskar Münzer, SPD | 8 | 1,40 % |
| Dr. Margarete Klein-Pfeuffer, SPD | 8 | 1,40 % |
| Dr. Wolfgang Patzwahl, SPD | 8 | 1,40 % |
| Anja Bachmann, SPD | 8 | 1,40 % |
| Klaus Hoffmann, SPD | 8 | 1,40 % |
| Barbara Nikola-Bier, SPD | 8 | 1,40 % |
| Gerhard Heß, SPD | 9 | 1,57 % |
| Rosa Semle, SPD | 9 | 1,57 % |
| Gerhard Uhl, SPD | 8 | 1,40 % |
| Marianne Greif, SPD | 8 | 1,40 % |
| Stefan Söllner, SPD | 8 | 1,40 % |
| Helen Freifrau von Hoynin- gen-Huene, SPD | 9 | 1,57 % |
| Hans-Dieter Kern, SPD | 22 | 3,84 % |
| Ursula Uhl, SPD | 12 | 2,09 % |
| Dietmar Schuler, SPD | 7 | 1,22 % |
| Doris Eckstein, SPD | 8 | 1,40 % |
| Othmar Röhner, SPD | 7 | 1,22 % |
| Ulrike Münzer, SPD | 7 | 1,22 % |
| Uwe Hagen, SPD | 8 | 1,40 % |
| Monika Conrad, SPD | 10 | 1,75 % |
| Klaus Heisel, SPD | 8 | 1,40 % |
| Oskar Friedel, SPD | 10 | 1,75 % |
| Dieter Söllner, SPD | 7 | 1,22 % |
| Christian Küster, SPD | 7 | 1,22 % |
| Marc-André Behrendt, SPD | 10 | 1,75 % |
| Gerd Semle, SPD | 7 | 1,22 % |
| Michael Langer, SPD | 8 | 1,40 % |
| Armin Grötsch, SPD | 7 | 1,22 % |
| Dr. Dirk Dantz, SPD | 7 | 1,22 % |
| August Hering, SPD | 8 | 1,40 % |
| Edgar Töpfer, SPD | 10 | 1,75 % |
| Ewald Greif, SPD | 7 | 1,22 % |
| Eugen Reifenscheid, SPD | 7 | 1,22 % |
| Markus Pusch, SPD | 7 | 1,22 % |
| Gerhard Schulzki, SPD | 7 | 1,22 % |
| Dr. rer. nat. Volker Freiherr von Hoyningen-Huene, SPD | 7 | 1,22 % |
| Peter Geier, SPD | 6 | 1,05 % |
| Josef Günther, SPD | 6 | 1,05 % |
| Christiane Berneth, SPD | 7 | 1,22 % |

| | Anzahl | Prozent |
|------------------------------|--------|---------|
| FDP | 621 | 5,38 % |
| Hans Müller, FDP | 85 | 13,69 % |
| Stefan Deppisch, FDP | 33 | 5,31 % |
| Mathias Krönert, FDP | 24 | 3,86 % |
| Astrid Jung, FDP | 18 | 2,90 % |
| Bernhard Etzelmüller, FDP | 18 | 2,90 % |
| Clemens Schneider, FDP | 16 | 2,58 % |
| Markus Greulich, FDP | 19 | 3,06 % |
| Chiara Britting, FDP | 29 | 4,67 % |
| Christian Heinle, FDP | 21 | 3,38 % |
| Kristina Amendt, FDP | 15 | 2,42 % |
| Thomas Adamik, FDP | 15 | 2,42 % |
| Wolfgang Reuchlein, FDP | 18 | 2,90 % |
| Stefan Köhler, FDP | 36 | 5,80 % |
| Jan-Felix Beuerlein, FDP | 21 | 3,38 % |
| Björn Holeschak, FDP | 12 | 1,93 % |
| Benno Müller, FDP | 18 | 2,90 % |
| Wolf-Eckhard Walz, FDP | 13 | 2,09 % |
| Angela Kießling-Fischer, FDP | 15 | 2,42 % |
| Christoph Müller, FDP | 24 | 3,86 % |
| Ralf Hopfengart, FDP | 18 | 2,90 % |
| Marco Koletschka, FDP | 12 | 1,93 % |
| Alexander Wehr, FDP | 9 | 1,45 % |
| Andreas Elster, FDP | 6 | 0,97 % |
| Michael Mörer, FDP | 6 | 0,97 % |
| Bernhard Achter, FDP | 6 | 0,97 % |
| Sabine Häring, FDP | 9 | 1,45 % |
| Helga Lohmann, FDP | 9 | 1,45 % |
| Lisa Weiß, FDP | 8 | 1,29 % |
| Christian Friedrich, FDP | 13 | 2,09 % |
| Stefan Kaupert, FDP | 5 | 0,81 % |
| Anita Zwinkau, FDP | 5 | 0,81 % |
| Martin Stadtelmeyer, FDP | 9 | 1,45 % |
| Heidemarie Wagner, FDP | 5 | 0,81 % |
| Klaus Feser, FDP | 5 | 0,81 % |
| Christine Scheler, FDP | 8 | 1,29 % |
| Sandra Müller-Britting, FDP | 12 | 1,93 % |
| Ute Enzenberger, FDP | 5 | 0,81 % |
| Olindo Di Biasi, FDP | 5 | 0,81 % |
| Bernd Djalek, FDP | 8 | 1,29 % |

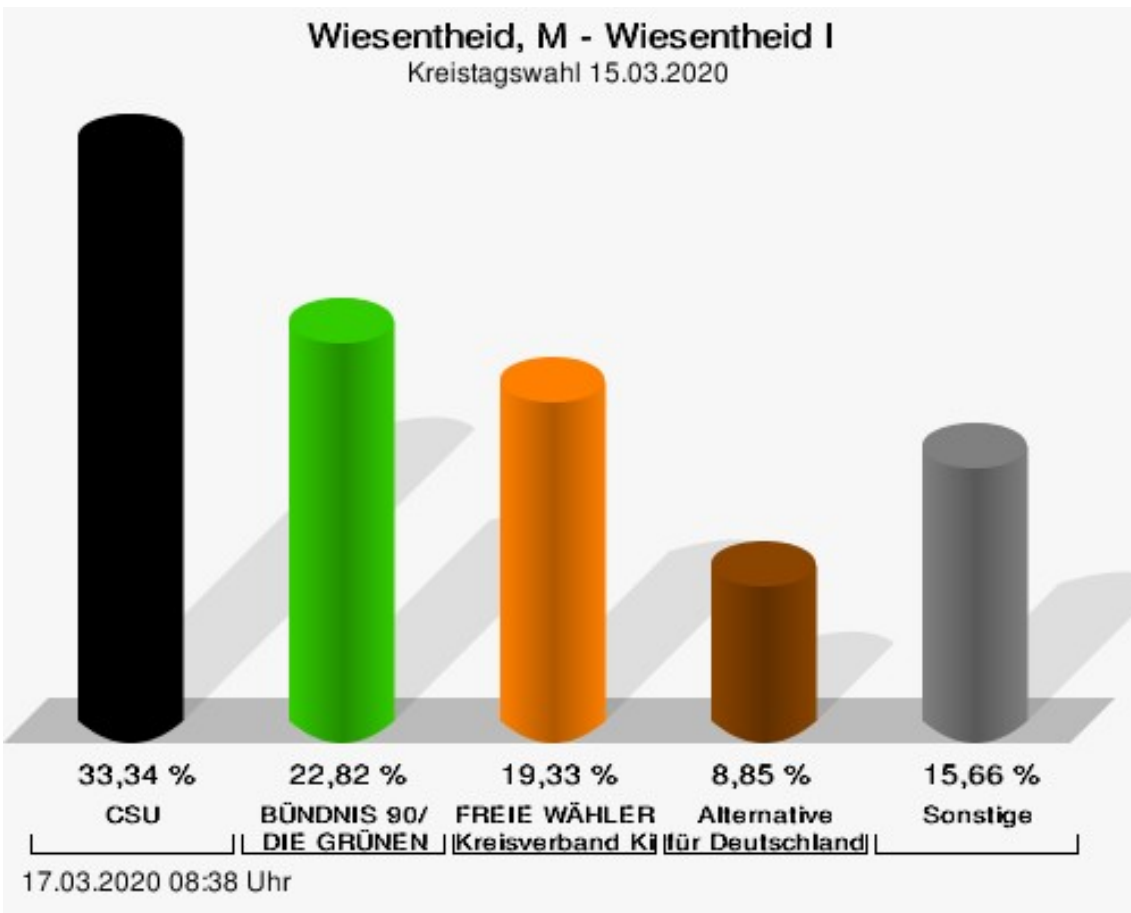
| | Anzahl | Prozent |
|----------------------------------|--------|---------|
| Bernd Enzenberger, FDP | 8 | 1,29 % |
| FW-FBW | 290 | 2,51 % |
| Dr. Uwe Pfeiffle, FW-FBW | 17 | 5,86 % |
| Karl-Dieter Fuchs, FW-FBW | 10 | 3,45 % |
| Wolfram Beha, FW-FBW | 16 | 5,52 % |
| Hermann Queck, FW-FBW | 11 | 3,79 % |
| Simon Haag, FW-FBW | 11 | 3,79 % |
| Manfred Freitag, FW-FBW | 9 | 3,10 % |
| Roland Hoh, FW-FBW | 6 | 2,07 % |
| Joachim Lott, FW-FBW | 7 | 2,41 % |
| Dietrich Hermann, FW-FBW | 4 | 1,38 % |
| Daniel Bayer, FW-FBW | 3 | 1,03 % |
| Christiane Denk, FW-FBW | 4 | 1,38 % |
| Rudolf Sattes, FW-FBW | 5 | 1,72 % |
| Stefan Wehr, FW-FBW | 4 | 1,38 % |
| Dieter Burlein, FW-FBW | 4 | 1,38 % |
| Willi Hertlein, FW-FBW | 3 | 1,03 % |
| Alfred Schnabel, FW-FBW | 3 | 1,03 % |
| Elke Pfeiffle, FW-FBW | 6 | 2,07 % |
| Marcus Götz, FW-FBW | 4 | 1,38 % |
| Sabine Fuchs, FW-FBW | 6 | 2,07 % |
| Dieter Koch, FW-FBW | 4 | 1,38 % |
| Tobias Volk, FW-FBW | 3 | 1,03 % |
| Steven Haass, FW-FBW | 4 | 1,38 % |
| Frank Schmitt, FW-FBW | 6 | 2,07 % |
| David Haass, FW-FBW | 3 | 1,03 % |
| Otto Volk, FW-FBW | 5 | 1,72 % |
| Evi Luckert, FW-FBW | 3 | 1,03 % |
| Max Spiegel, FW-FBW | 3 | 1,03 % |
| Stefan Schweser, FW-FBW | 5 | 1,72 % |
| Christoph Hofmann, FW-FBW | 4 | 1,38 % |
| Peter Enck, FW-FBW | 4 | 1,38 % |
| Uwe Graßl, FW-FBW | 4 | 1,38 % |
| Jasmin Sattes, FW-FBW | 4 | 1,38 % |
| Sabine Schenkel-Drenkard, FW-FBW | 4 | 1,38 % |
| Lutz Heyne, FW-FBW | 6 | 2,07 % |
| Gerd Heiser, FW-FBW | 3 | 1,03 % |
| Romana Wahner, FW-FBW | 4 | 1,38 % |
| Niklas Brehm, FW-FBW | 4 | 1,38 % |

| | Anzahl | Prozent |
|-------------------------------|--------|---------|
| Michael Herbig, FW-FBW | 4 | 1,38 % |
| Johannes Luckert, FW-FBW | 4 | 1,38 % |
| Ralph Hofmann, FW-FBW | 4 | 1,38 % |
| Rolf Wenkheimer, FW-FBW | 3 | 1,03 % |
| Friedrich Haag, FW-FBW | 4 | 1,38 % |
| Helga Brand, FW-FBW | 3 | 1,03 % |
| Utta Poch, FW-FBW | 3 | 1,03 % |
| Christian Töpfer, FW-FBW | 4 | 1,38 % |
| Thorsten Dennerlein, FW-FBW | 3 | 1,03 % |
| Karin Kohles, FW-FBW | 3 | 1,03 % |
| Monika Hirsch-Günther, FW-FBW | 3 | 1,03 % |
| Andreas Fuchs, FW-FBW | 4 | 1,38 % |
| Dr. Bertram Poch, FW-FBW | 4 | 1,38 % |
| Dagmar Ludwig, FW-FBW | 4 | 1,38 % |
| Günther Kohles, FW-FBW | 4 | 1,38 % |
| Markus Pallingen, FW-FBW | 3 | 1,03 % |
| Christian Oppel, FW-FBW | 6 | 2,07 % |
| Klaus Rügamer, FW-FBW | 4 | 1,38 % |
| Frank Hoh, FW-FBW | 4 | 1,38 % |
| Gertrud Katzenberger, FW-FBW | 3 | 1,03 % |
| Alfred Sattes, FW-FBW | 4 | 1,38 % |
| Manuela Hofmann, FW-FBW | 3 | 1,03 % |
| Georg Wittmann, FW-FBW | 3 | 1,03 % |
| UsW | 10 | 0,09 % |
| Siegfried Müller, UsW | 0 | 0,00 % |
| Werner May, UsW | 0 | 0,00 % |
| Manfred Marstaller, UsW | 0 | 0,00 % |
| Manuel Müller, UsW | 0 | 0,00 % |
| Hermann Pfannes, UsW | 3 | 30,00 % |
| Rolf Ferenczy, UsW | 3 | 30,00 % |
| Heidi Hergert, UsW | 0 | 0,00 % |
| Friedrich Lenhart, UsW | 1 | 10,00 % |
| Stefan Grau, UsW | 0 | 0,00 % |
| Bettina Kristinus, UsW | 3 | 30,00 % |
| Christian Müller, UsW | 0 | 0,00 % |
| Werner Hecht, UsW | 0 | 0,00 % |
| Dieter Köberle, UsW | 0 | 0,00 % |
| Dominic Niedermeyer, UsW | 0 | 0,00 % |
| Birte May, UsW | 0 | 0,00 % |
| Michael Dorsch, UsW | 0 | 0,00 % |

| | Anzahl | Prozent |
|------------------------------|--------|---------|
| Karl Jeschke, UsW | 0 | 0,00 % |
| Jürgen Niedermeyer, UsW | 0 | 0,00 % |
| Anja Müller-Meister, UsW | 0 | 0,00 % |
| Kurt Lamparter, UsW | 0 | 0,00 % |
| Sandra Pfannes, UsW | 0 | 0,00 % |
| Michael Schmitt, UsW | 0 | 0,00 % |
| Gerd Müller, UsW | 0 | 0,00 % |
| Mirosław Dragon, UsW | 0 | 0,00 % |
| Elisabeth Müller, UsW | 0 | 0,00 % |
| Reinhard Scherzer, UsW | 0 | 0,00 % |
| ÖDP | 211 | 1,83 % |
| Reinhard Trump, ÖDP | 10 | 4,74 % |
| Alexander Meier, ÖDP | 7 | 3,32 % |
| Bianca Tröge, ÖDP | 9 | 4,27 % |
| Erich Jakubczyk, ÖDP | 6 | 2,84 % |
| Jens Pauluhn, ÖDP | 7 | 3,32 % |
| Sigrid Dostal, ÖDP | 9 | 4,27 % |
| Ulf Katzenberger, ÖDP | 10 | 4,74 % |
| Hinnerk Vinzent, ÖDP | 6 | 2,84 % |
| Sonja Gekeler-Hölscher, ÖDP | 6 | 2,84 % |
| Annette Prectel, ÖDP | 7 | 3,32 % |
| Matthias Lux, ÖDP | 3 | 1,42 % |
| Margarita Mäder-Schmidt, ÖDP | 3 | 1,42 % |
| Karola Trump, ÖDP | 3 | 1,42 % |
| Herbert Pröstler, ÖDP | 4 | 1,90 % |
| Karoline Mayer-Nuss, ÖDP | 6 | 2,84 % |
| Stephanie Bauer, ÖDP | 4 | 1,90 % |
| Thomas Schneider, ÖDP | 3 | 1,42 % |
| Johannes Feller, ÖDP | 3 | 1,42 % |
| Harald Weber, ÖDP | 5 | 2,37 % |
| Wolfram Soldan, ÖDP | 3 | 1,42 % |
| Hannelore Vinzent, ÖDP | 3 | 1,42 % |
| Stefan Lenzer, ÖDP | 3 | 1,42 % |
| Gottfried Schade, ÖDP | 3 | 1,42 % |
| Petra Hösch, ÖDP | 7 | 3,32 % |
| Silvia Paulus-Hildner, ÖDP | 3 | 1,42 % |
| Martin Tröge, ÖDP | 3 | 1,42 % |
| Marion Katzenberger, ÖDP | 6 | 2,84 % |
| Thomas Abendroth, ÖDP | 4 | 1,90 % |
| Friederike Kolb, ÖDP | 3 | 1,42 % |

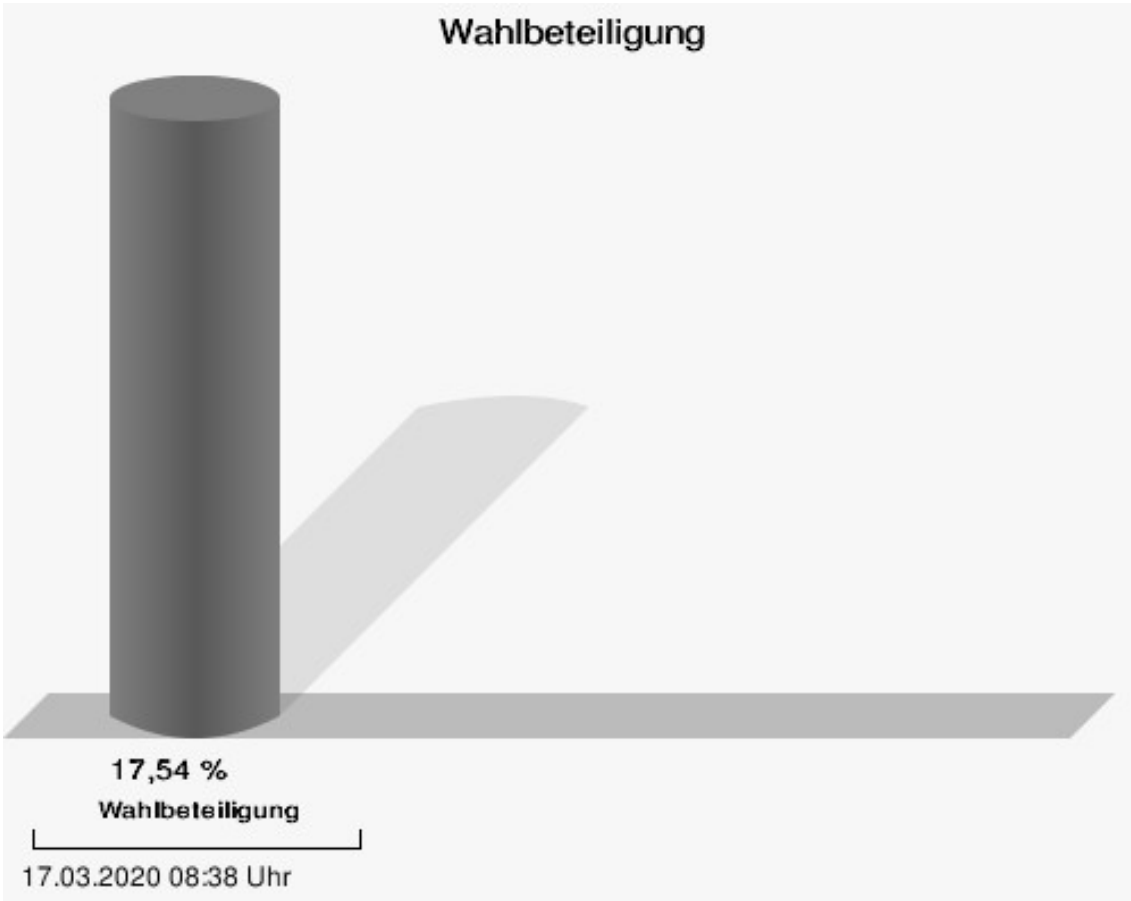
| | Anzahl | Prozent |
|---------------------------------|--------|---------|
| Michael Hildner, ÖDP | 3 | 1,42 % |
| Elke Özdil-Schlichthörlein, ÖDP | 3 | 1,42 % |
| Werner Müller, ÖDP | 3 | 1,42 % |
| Christian Schneider, ÖDP | 3 | 1,42 % |
| Karolin Meier, ÖDP | 3 | 1,42 % |
| Laura Goller, ÖDP | 3 | 1,42 % |
| Christiane Lindörfer, ÖDP | 3 | 1,42 % |
| Martin Günzel, ÖDP | 3 | 1,42 % |
| Fatemeh Mohammadi Motlagh, ÖDP | 3 | 1,42 % |
| Doris Herrmann, ÖDP | 3 | 1,42 % |
| Dariusz Migula, ÖDP | 3 | 1,42 % |
| Andrea McWright-Lapp, ÖDP | 3 | 1,42 % |
| Siegfried Fröhling, ÖDP | 4 | 1,90 % |
| Harald Beck, ÖDP | 4 | 1,90 % |
| Marion Langer, ÖDP | 4 | 1,90 % |
| Bernhard Ziegler, ÖDP | 3 | 1,42 % |
| Alexander Stein, ÖDP | 3 | 1,42 % |
| Elke Dosch, ÖDP | 4 | 1,90 % |
| Brigitte Pauluhn, ÖDP | 4 | 1,90 % |
| BP | 101 | 0,88 % |
| Uwe Hartmann, BP | 6 | 5,94 % |
| Sascha Kecke, BP | 5 | 4,95 % |
| Martin Dirschbacher, BP | 19 | 18,81 % |
| Aileen Bimmerlein, BP | 11 | 10,89 % |
| Oliver Hess, BP | 5 | 4,95 % |
| Oliver Höhn, BP | 2 | 1,98 % |
| Karl-Heinz Rönninger, BP | 2 | 1,98 % |
| Birgit Hartmann, BP | 2 | 1,98 % |
| Günther Riegel, BP | 2 | 1,98 % |
| Nina Will, BP | 1 | 0,99 % |
| Ernst Van Huet, BP | 1 | 0,99 % |
| Volker Skop, BP | 1 | 0,99 % |
| Rudolf Stadtler, BP | 1 | 0,99 % |
| Anette Schneider, BP | 1 | 0,99 % |
| Renate Mey, BP | 1 | 0,99 % |
| Katharina Paul-Heß, BP | 1 | 0,99 % |
| Claudia Somorowsky, BP | 1 | 0,99 % |
| Michaela Kecke, BP | 1 | 0,99 % |
| Thomas Rodamer, BP | 1 | 0,99 % |

| | Anzahl | Prozent |
|-----------------------|--------|---------|
| Janina Van Huet, BP | 1 | 0,99 % |
| Ellen Rammig, BP | 1 | 0,99 % |
| Jürgen Rammig, BP | 1 | 0,99 % |
| Melissa Rammig, BP | 1 | 0,99 % |
| Tanja Riegel, BP | 1 | 0,99 % |
| Sabine Nagel, BP | 1 | 0,99 % |
| Günter Mey, BP | 2 | 1,98 % |
| Harald Nagel, BP | 1 | 0,99 % |
| Hilmar Vogel, BP | 1 | 0,99 % |
| Sigmar Dönig, BP | 1 | 0,99 % |
| Laura Lackner, BP | 4 | 3,96 % |
| André Hofmann, BP | 1 | 0,99 % |
| Dagmar Kuhn, BP | 1 | 0,99 % |
| Mark Nagel, BP | 1 | 0,99 % |
| Tanja Vogel, BP | 1 | 0,99 % |
| Ingrid Weinmann, BP | 1 | 0,99 % |
| Manfred Schneider, BP | 1 | 0,99 % |
| Dominik Pohley, BP | 1 | 0,99 % |
| Adolf Virnekäs, BP | 1 | 0,99 % |
| Niklas Barrett, BP | 1 | 0,99 % |
| Petra Karschti, BP | 4 | 3,96 % |
| Hans Pötzingler, BP | 1 | 0,99 % |
| Manuela Grosche, BP | 1 | 0,99 % |
| Pascal Arenz, BP | 1 | 0,99 % |
| Lotte Rönninger, BP | 1 | 0,99 % |
| Ingrid Dünfelder, BP | 1 | 0,99 % |
| Thomas Karschti, BP | 1 | 0,99 % |
| Gerlinde Kuhn, BP | 1 | 0,99 % |
| Silvia Dönig, BP | 1 | 0,99 % |
| Erwin Draxler, BP | 1 | 0,99 % |
| Berthold Weinmann, BP | 0 | 0,00 % |



CSU = Christlich-Soziale Union in Bayern e.V.

FREIE WÄHLER/FW-Kreisverband Kitzingen = FREIE WÄHLER/FREIE WÄHLER-Kreisverband Kitzingen



Wiesentheid II

| | Anzahl | Prozent |
|---|--------|---------|
| CSU | 3.531 | 26,94 % |
| Timo Markert, CSU | 112 | 3,17 % |
| Barbara Becker, CSU | 105 | 2,97 % |
| Dr. Otto Hünnerkopf, CSU | 153 | 4,33 % |
| Gerlinde Martin, CSU | 70 | 1,98 % |
| Stefan Güntner, CSU | 68 | 1,93 % |
| Dr. jur. Werner Knaier, CSU | 164 | 4,64 % |
| Marcel Hannweber, CSU | 65 | 1,84 % |
| Reinhold Kuhn, CSU | 59 | 1,67 % |
| Manuela Strohofer, CSU | 86 | 2,44 % |
| Sabrina Stemplowsky, CSU | 62 | 1,76 % |
| Ferdinand Fürst zu Castell-Castell, CSU | 81 | 2,29 % |
| Josef Wächter, CSU | 62 | 1,76 % |
| Doris Paul, CSU | 82 | 2,32 % |
| Heiko Bäuerlein, CSU | 59 | 1,67 % |
| Robert Scheller, CSU | 53 | 1,50 % |
| Gertrud Schwab, CSU | 53 | 1,50 % |
| Gerhard Schenkel, CSU | 56 | 1,59 % |
| Heinz Dorsch, CSU | 49 | 1,39 % |
| Alfons Saugel, CSU | 83 | 2,35 % |
| Eva Dinkel, CSU | 49 | 1,39 % |
| Rainer Ott, CSU | 46 | 1,30 % |
| Elmar Henke, CSU | 50 | 1,42 % |
| Dieter Haag, CSU | 61 | 1,73 % |
| René Schlehr, CSU | 75 | 2,12 % |
| Tibor Brumme, CSU | 58 | 1,64 % |
| Erich Hegwein, CSU | 46 | 1,30 % |
| Thomas Reichert, CSU | 49 | 1,39 % |
| Sibylle Säger, CSU | 55 | 1,56 % |
| Bernhard Brückner, CSU | 45 | 1,27 % |
| Frank Gimperlein, CSU | 52 | 1,47 % |
| Annemarie Mauer, CSU | 62 | 1,76 % |
| Marlene Bauer, CSU | 48 | 1,36 % |
| Simon Rinke, CSU | 44 | 1,25 % |
| Marion Frischholz, CSU | 44 | 1,25 % |
| Manfred Kleinschrodt, CSU | 47 | 1,33 % |
| Ruth Albrecht, CSU | 44 | 1,25 % |
| Sandra Hannweber, CSU | 46 | 1,30 % |

| | Anzahl | Prozent |
|--|--------|---------|
| Dr. med. dent. Bent Hanel, CSU | 46 | 1,30 % |
| Hartmut Stiller, CSU | 47 | 1,33 % |
| Julia Pfriem, CSU | 50 | 1,42 % |
| Dr. oen. Uwe Matheus, CSU | 43 | 1,22 % |
| Heidi Plömpel, CSU | 51 | 1,44 % |
| Anke Schunk, CSU | 43 | 1,22 % |
| Peter Riegler, CSU | 43 | 1,22 % |
| Bernd Lussert, CSU | 49 | 1,39 % |
| Elisabeth Drescher, CSU | 43 | 1,22 % |
| Laura Voit, CSU | 43 | 1,22 % |
| Peter Brandner, CSU | 43 | 1,22 % |
| Maria Fieber, CSU | 46 | 1,30 % |
| Fabian Uhl, CSU | 51 | 1,44 % |
| Lilian Laacke, CSU | 41 | 1,16 % |
| Manfred Ziegler, CSU | 41 | 1,16 % |
| Dr. med. Stephan Küntzer, CSU | 55 | 1,56 % |
| Michael Fackelmann, CSU | 41 | 1,16 % |
| Ulrike Freifrau von Mauchenheim, gen. Bechtolsheim, CSU | 44 | 1,25 % |
| Horst Reuther, CSU | 42 | 1,19 % |
| Peter Sterk, CSU | 51 | 1,44 % |
| Helma Schug, CSU | 97 | 2,75 % |
| Daniel Nagl, CSU | 38 | 1,08 % |
| Jan Götz, CSU | 40 | 1,13 % |
| GRÜNE | 2.840 | 21,67 % |
| Angela Hufnagel, GRÜNE | 95 | 3,35 % |
| Klaus Sanzenbacher, GRÜNE | 55 | 1,94 % |
| Christa Büttner, GRÜNE | 53 | 1,87 % |
| Stefan Schwarz, GRÜNE | 56 | 1,97 % |
| Dr. Gisela Kramer-Grünwald, GRÜNE | 55 | 1,94 % |
| Andrea Schmidt, GRÜNE | 60 | 2,11 % |
| Jonas Kruse, GRÜNE | 52 | 1,83 % |
| Andrea Rauch, GRÜNE | 49 | 1,73 % |
| Nico Engelbrecht, GRÜNE | 54 | 1,90 % |
| Andrea Drexelius, GRÜNE | 95 | 3,35 % |
| Harald Godron, GRÜNE | 87 | 3,06 % |
| Eva Trapp, GRÜNE | 56 | 1,97 % |
| Frank Hufnagel, GRÜNE | 81 | 2,85 % |
| Stefanie Schumacher, GRÜNE | 52 | 1,83 % |

| | Anzahl | Prozent |
|---|--------|---------|
| Dr. rer. nat. Hans-Martin Hoffmann, GRÜNE | 46 | 1,62 % |
| Regina Hetterich, GRÜNE | 41 | 1,44 % |
| Willi Hörrmann, GRÜNE | 56 | 1,97 % |
| Birgit Zugelder-Hofmann, GRÜNE | 42 | 1,48 % |
| Herbert Schmidt, GRÜNE | 42 | 1,48 % |
| Ursula Marpoder, GRÜNE | 45 | 1,58 % |
| Armin Döpfner, GRÜNE | 42 | 1,48 % |
| Theresa Sanzenbacher, GRÜNE | 41 | 1,44 % |
| Peter Laumer, GRÜNE | 44 | 1,55 % |
| Melanie Stöcklein, GRÜNE | 48 | 1,69 % |
| Ulrich Drexelius, GRÜNE | 73 | 2,57 % |
| Sylvia Krüger-Schrauth, GRÜNE | 44 | 1,55 % |
| Heiner Schmidt, GRÜNE | 62 | 2,18 % |
| Hajar Noori, GRÜNE | 41 | 1,44 % |
| Markus Krüger, GRÜNE | 41 | 1,44 % |
| Xenia Bastert, GRÜNE | 45 | 1,58 % |
| Thomas Ziegler, GRÜNE | 59 | 2,08 % |
| Astrid Franssen, GRÜNE | 44 | 1,55 % |
| Moritz Hornung, GRÜNE | 47 | 1,65 % |
| Silke Seebeck, GRÜNE | 40 | 1,41 % |
| Victor Trapp, GRÜNE | 41 | 1,44 % |
| Waltraud Lutz-Neugebauer, GRÜNE | 43 | 1,51 % |
| Jens Schellhase, GRÜNE | 40 | 1,41 % |
| Imelda Weippert, GRÜNE | 40 | 1,41 % |
| Bernd Zeidler, GRÜNE | 44 | 1,55 % |
| Elfriede Hahn-Schwind, GRÜNE | 40 | 1,41 % |
| Jörg Schlüter, GRÜNE | 40 | 1,41 % |
| Sara Arab, GRÜNE | 42 | 1,48 % |
| Manfred Erhard, GRÜNE | 39 | 1,37 % |
| Anna-Lea Beckenbauer, GRÜNE | 38 | 1,34 % |
| Joachim Neugebauer, GRÜNE | 36 | 1,27 % |
| Julia Wenner, GRÜNE | 48 | 1,69 % |
| Artie Gutschera, GRÜNE | 34 | 1,20 % |
| Gabriele Gauer, GRÜNE | 37 | 1,30 % |
| Reinhard Schmid, GRÜNE | 47 | 1,65 % |
| Julia Gilfert, GRÜNE | 37 | 1,30 % |
| Peter Bieber, GRÜNE | 34 | 1,20 % |
| Anna Mebs, GRÜNE | 38 | 1,34 % |
| Liam Franssen, GRÜNE | 34 | 1,20 % |

| | Anzahl | Prozent |
|--|--------|---------|
| Heidelinde Kruckow, GRÜNE | 34 | 1,20 % |
| Dieter Then, GRÜNE | 33 | 1,16 % |
| Christine Seynstahl, GRÜNE | 33 | 1,16 % |
| Conny Gutschera, GRÜNE | 32 | 1,13 % |
| Petra Godron, GRÜNE | 51 | 1,80 % |
| Hans-Georg Plate, GRÜNE | 33 | 1,16 % |
| Rita Gryzla, GRÜNE | 29 | 1,02 % |
| FREIE WÄHLER/FW-Kreisverband Kitzingen | 3.498 | 26,69 % |
| Tamara Bischof, FREIE WÄHLER/FW-Kreisverband Kitzingen | 165 | 4,72 % |
| Josef Mend, FREIE WÄHLER/FW-Kreisverband Kitzingen | 87 | 2,49 % |
| Stefan Wolbert, FREIE WÄHLER/FW-Kreisverband Kitzingen | 71 | 2,03 % |
| Dr. med. Susanne Knof, FREIE WÄHLER/FW-Kreisverband Kitzingen | 68 | 1,94 % |
| Udo Gebert, FREIE WÄHLER/FW-Kreisverband Kitzingen | 61 | 1,74 % |
| Dr. Roland Hardörfer, FREIE WÄHLER/FW-Kreisverband Kitzingen | 62 | 1,77 % |
| Heinrich Wörner, FREIE WÄHLER/FW-Kreisverband Kitzingen | 151 | 4,32 % |
| Volker Schmitt, FREIE WÄHLER/FW-Kreisverband Kitzingen | 63 | 1,80 % |
| Guido Braun, FREIE WÄHLER/FW-Kreisverband Kitzingen | 64 | 1,83 % |
| Dieter Lenzer, FREIE WÄHLER/FW-Kreisverband Kitzingen | 55 | 1,57 % |
| Ernst Nickel, FREIE WÄHLER/FW-Kreisverband Kitzingen | 81 | 2,32 % |
| Sabrina Bischof, FREIE WÄHLER/FW-Kreisverband Kitzingen | 70 | 2,00 % |
| Ingrid Reifenscheid-Eckert, FREIE WÄHLER/FW-Kreisverband Kitzingen | 58 | 1,66 % |
| Gerlinde Stier, FREIE WÄHLER/FW-Kreisverband Kitzingen | 62 | 1,77 % |
| Herbert Volkamer, FREIE WÄHLER/FW-Kreisverband Kitzingen | 52 | 1,49 % |
| Eckhard Himmel, FREIE WÄHLER/FW-Kreisverband Kitzingen | 58 | 1,66 % |
| Herbert Biebelriether, FREIE WÄHLER/FW-Kreisverband Kitzingen | 48 | 1,37 % |

| | Anzahl | Prozent |
|---|--------|---------|
| Peter Kraus, FREIE WÄHLER/FW-Kreisverband Kitzingen | 81 | 2,32 % |
| Carolin Meyer, FREIE WÄHLER/FW-Kreisverband Kitzingen | 78 | 2,23 % |
| Matthias Bielek, FREIE WÄHLER/FW-Kreisverband Kitzingen | 61 | 1,74 % |
| Peter Kornell, FREIE WÄHLER/FW-Kreisverband Kitzingen | 60 | 1,72 % |
| Paul Streng, FREIE WÄHLER/FW-Kreisverband Kitzingen | 60 | 1,72 % |
| Lothar Nagel, FREIE WÄHLER/FW-Kreisverband Kitzingen | 57 | 1,63 % |
| Johanna Sendner, FREIE WÄHLER/FW-Kreisverband Kitzingen | 49 | 1,40 % |
| Frank Stierhof, FREIE WÄHLER/FW-Kreisverband Kitzingen | 46 | 1,32 % |
| Rudolf Schaller, FREIE WÄHLER/FW-Kreisverband Kitzingen | 50 | 1,43 % |
| Gerhard Ackermann, FREIE WÄHLER/FW-Kreisverband Kitzingen | 89 | 2,54 % |
| Peter Eschenbacher, FREIE WÄHLER/FW-Kreisverband Kitzingen | 52 | 1,49 % |
| Konrad Mittenzwei, FREIE WÄHLER/FW-Kreisverband Kitzingen | 47 | 1,34 % |
| Ulrich Falk, FREIE WÄHLER/FW-Kreisverband Kitzingen | 49 | 1,40 % |
| August Hopf, FREIE WÄHLER/FW-Kreisverband Kitzingen | 47 | 1,34 % |
| Cengiz Zarbo, FREIE WÄHLER/FW-Kreisverband Kitzingen | 46 | 1,32 % |
| Dirk Albrecht, FREIE WÄHLER/FW-Kreisverband Kitzingen | 47 | 1,34 % |
| Winfried Weidt, FREIE WÄHLER/FW-Kreisverband Kitzingen | 65 | 1,86 % |
| Anja Hirt, FREIE WÄHLER/FW-Kreisverband Kitzingen | 47 | 1,34 % |
| Simone Thomalla-Ossenkemper, FREIE WÄHLER/FW-Kreisverband Kitzingen | 46 | 1,32 % |
| Rudolf Donath, FREIE WÄHLER/FW-Kreisverband Kitzingen | 47 | 1,34 % |
| Helmut Schleyer, FREIE WÄHLER/FW-Kreisverband Kitzingen | 46 | 1,32 % |
| Siegfried Hummel, FREIE WÄHLER/FW-Kreisverband Kitzingen | 59 | 1,69 % |

| | Anzahl | Prozent |
|--|--------|---------|
| Eva-Sophia Rückel, FREIE WÄHLER/FW-Kreisverband Kitzingen | 56 | 1,60 % |
| Wolfgang Brosche, FREIE WÄHLER/FW-Kreisverband Kitzingen | 49 | 1,40 % |
| Gustav Tasch, FREIE WÄHLER/FW-Kreisverband Kitzingen | 46 | 1,32 % |
| Andrea Pfannes, FREIE WÄHLER/FW-Kreisverband Kitzingen | 46 | 1,32 % |
| Manuela Jamm, FREIE WÄHLER/FW-Kreisverband Kitzingen | 45 | 1,29 % |
| Carolin Wegmann, FREIE WÄHLER/FW-Kreisverband Kitzingen | 57 | 1,63 % |
| Klaus Heinrich, FREIE WÄHLER/FW-Kreisverband Kitzingen | 45 | 1,29 % |
| Thomas Grimmer, FREIE WÄHLER/FW-Kreisverband Kitzingen | 47 | 1,34 % |
| Rouven Lewandowski, FREIE WÄHLER/FW-Kreisverband Kitzingen | 47 | 1,34 % |
| Ralf Trump, FREIE WÄHLER/FW-Kreisverband Kitzingen | 80 | 2,29 % |
| Dr. Heinfried Hahn, FREIE WÄHLER/FW-Kreisverband Kitzingen | 81 | 2,32 % |
| Heinrich Stier, FREIE WÄHLER/FW-Kreisverband Kitzingen | 44 | 1,26 % |
| Herbert Holzapfel, FREIE WÄHLER/FW-Kreisverband Kitzingen | 41 | 1,17 % |
| Nina Sahlmüller, FREIE WÄHLER/FW-Kreisverband Kitzingen | 41 | 1,17 % |
| Felix Wallström, FREIE WÄHLER/FW-Kreisverband Kitzingen | 42 | 1,20 % |
| Friedrich Düll, FREIE WÄHLER/FW-Kreisverband Kitzingen | 42 | 1,20 % |
| Robert Menz, FREIE WÄHLER/FW-Kreisverband Kitzingen | 38 | 1,09 % |
| Thomas Pauli, FREIE WÄHLER/FW-Kreisverband Kitzingen | 37 | 1,06 % |
| Hans Brummer, FREIE WÄHLER/FW-Kreisverband Kitzingen | 37 | 1,06 % |
| Peggy Knauer, FREIE WÄHLER/FW-Kreisverband Kitzingen | 37 | 1,06 % |
| Hilar Burkard, FREIE WÄHLER/FW-Kreisverband Kitzingen | 35 | 1,00 % |
| AfD | 884 | 6,74 % |
| Andrea Klingen, AfD | 57 | 6,45 % |
| Christian Klingen, AfD | 58 | 6,56 % |
| Stefan Doliwa, AfD | 51 | 5,77 % |

| | Anzahl | Prozent |
|------------------------------------|--------|---------|
| Alfred Ackermann, AfD | 54 | 6,11 % |
| Lars Goldbach, AfD | 46 | 5,20 % |
| Marlis Ceslok, AfD | 45 | 5,09 % |
| Gerda Reisberg, AfD | 45 | 5,09 % |
| Hannelore Postel, AfD | 45 | 5,09 % |
| Markus Kl ingen, AfD | 48 | 5,43 % |
| Marius Jaekel, AfD | 42 | 4,75 % |
| Karin Zesar, AfD | 42 | 4,75 % |
| Marion Kirstein, AfD | 48 | 5,43 % |
| Dr. med. Bernhard Sturn, AfD | 55 | 6,22 % |
| Siegfried Postel, AfD | 42 | 4,75 % |
| Heinz Ackermann, AfD | 39 | 4,41 % |
| Ruth Doliwa, AfD | 36 | 4,07 % |
| Daniela Strobel-Langenh an, AfD | 35 | 3,96 % |
| Claudia Idselis, AfD | 33 | 3,73 % |
| Detlef Idselis, AfD | 33 | 3,73 % |
| Diana Ulm, AfD | 30 | 3,39 % |
| SPD | 895 | 6,83 % |
| Eva-Maria Weimann, SPD | 40 | 4,47 % |
| Heinz Galuschka, SPD | 29 | 3,24 % |
| Astrid Glos, SPD | 27 | 3,02 % |
| Robert Finster, SPD | 24 | 2,68 % |
| Margit Hofmann, SPD | 30 | 3,35 % |
| Dr. med. Jürgen Kößler, SPD | 16 | 1,79 % |
| Martina Sagstetter, SPD | 16 | 1,79 % |
| Manfred Paul, SPD | 16 | 1,79 % |
| Annabell Röhner, SPD | 17 | 1,90 % |
| Maurice Then, SPD | 13 | 1,45 % |
| Uta Wandera, SPD | 13 | 1,45 % |
| Otto Kolesch, SPD | 16 | 1,79 % |
| Ute Freibott, SPD | 14 | 1,56 % |
| Marcus Hegwein, SPD | 17 | 1,90 % |
| Dr. Marlies Thein, SPD | 14 | 1,56 % |
| Gerald Möhrlein, SPD | 18 | 2,01 % |
| Dr. med. Brigitte Endres-Paul, SPD | 15 | 1,68 % |
| Harald Kopp, SPD | 15 | 1,68 % |
| Barbara Hügelschäffer, SPD | 15 | 1,68 % |
| Bernd Moser, SPD | 21 | 2,35 % |
| Elvira Kahnt, SPD | 12 | 1,34 % |

| | Anzahl | Prozent |
|--|--------|---------|
| Oskar Münzer, SPD | 15 | 1,68 % |
| Dr. Margarete Klein-Pfeuffer, SPD | 12 | 1,34 % |
| Dr. Wolfgang Patzwahl, SPD | 13 | 1,45 % |
| Anja Bachmann, SPD | 13 | 1,45 % |
| Klaus Hoffmann, SPD | 16 | 1,79 % |
| Barbara Nikola-Bier, SPD | 12 | 1,34 % |
| Gerhard Heß, SPD | 12 | 1,34 % |
| Rosa Semle, SPD | 18 | 2,01 % |
| Gerhard Uhl, SPD | 12 | 1,34 % |
| Marianne Greif, SPD | 13 | 1,45 % |
| Stefan Söllner, SPD | 12 | 1,34 % |
| Helen Freifrau von Hoyningen-Huene, SPD | 12 | 1,34 % |
| Hans-Dieter Kern, SPD | 18 | 2,01 % |
| Ursula Uhl, SPD | 15 | 1,68 % |
| Dietmar Schuler, SPD | 12 | 1,34 % |
| Doris Eckstein, SPD | 15 | 1,68 % |
| Othmar Röhner, SPD | 12 | 1,34 % |
| Ulrike Münzer, SPD | 15 | 1,68 % |
| Uwe Hagen, SPD | 15 | 1,68 % |
| Monika Conrad, SPD | 13 | 1,45 % |
| Klaus Heisel, SPD | 12 | 1,34 % |
| Oskar Friedel, SPD | 16 | 1,79 % |
| Dieter Söllner, SPD | 12 | 1,34 % |
| Christian Küster, SPD | 12 | 1,34 % |
| Marc-André Behrendt, SPD | 12 | 1,34 % |
| Gerd Semle, SPD | 12 | 1,34 % |
| Michael Langer, SPD | 12 | 1,34 % |
| Armin Grötsch, SPD | 12 | 1,34 % |
| Dr. Dirk Dantz, SPD | 11 | 1,23 % |
| August Hering, SPD | 11 | 1,23 % |
| Edgar Töpfer, SPD | 11 | 1,23 % |
| Ewald Greif, SPD | 11 | 1,23 % |
| Eugen Reifenscheid, SPD | 11 | 1,23 % |
| Markus Pusch, SPD | 11 | 1,23 % |
| Gerhard Schulzki, SPD | 11 | 1,23 % |
| Dr. rer. nat. Volker Freiherr von Hoyningen-Huene, SPD | 11 | 1,23 % |
| Peter Geier, SPD | 11 | 1,23 % |
| Josef Günther, SPD | 11 | 1,23 % |
| Christiane Berneth, SPD | 12 | 1,34 % |

| | Anzahl | Prozent |
|------------------------------|--------|---------|
| FDP | 686 | 5,23 % |
| Hans Müller, FDP | 91 | 13,27 % |
| Stefan Deppisch, FDP | 42 | 6,12 % |
| Mathias Krönert, FDP | 22 | 3,21 % |
| Astrid Jung, FDP | 23 | 3,35 % |
| Bernhard Etzelmüller, FDP | 21 | 3,06 % |
| Clemens Schneider, FDP | 16 | 2,33 % |
| Markus Greulich, FDP | 19 | 2,77 % |
| Chiara Britting, FDP | 31 | 4,52 % |
| Christian Heinle, FDP | 17 | 2,48 % |
| Kristina Amendt, FDP | 19 | 2,77 % |
| Thomas Adamik, FDP | 16 | 2,33 % |
| Wolfgang Reuchlein, FDP | 17 | 2,48 % |
| Stefan Köhler, FDP | 25 | 3,64 % |
| Jan-Felix Beuerlein, FDP | 16 | 2,33 % |
| Björn Holeschak, FDP | 16 | 2,33 % |
| Benno Müller, FDP | 19 | 2,77 % |
| Wolf-Eckhard Walz, FDP | 16 | 2,33 % |
| Angela Kießling-Fischer, FDP | 16 | 2,33 % |
| Christoph Müller, FDP | 23 | 3,35 % |
| Ralf Hopfengart, FDP | 27 | 3,94 % |
| Marco Koletschka, FDP | 14 | 2,04 % |
| Alexander Wehr, FDP | 14 | 2,04 % |
| Andreas Elster, FDP | 13 | 1,90 % |
| Michael Mörer, FDP | 7 | 1,02 % |
| Bernhard Achter, FDP | 7 | 1,02 % |
| Sabine Häring, FDP | 7 | 1,02 % |
| Helga Lohmann, FDP | 8 | 1,17 % |
| Lisa Weiß, FDP | 10 | 1,46 % |
| Christian Friedrich, FDP | 16 | 2,33 % |
| Stefan Kaupert, FDP | 7 | 1,02 % |
| Anita Zwinkau, FDP | 14 | 2,04 % |
| Martin Stadtelmeyer, FDP | 16 | 2,33 % |
| Heidemarie Wagner, FDP | 7 | 1,02 % |
| Klaus Feser, FDP | 7 | 1,02 % |
| Christine Scheler, FDP | 7 | 1,02 % |
| Sandra Müller-Britting, FDP | 13 | 1,90 % |
| Ute Enzenberger, FDP | 8 | 1,17 % |
| Olindo Di Biasi, FDP | 7 | 1,02 % |
| Bernd Djalek, FDP | 6 | 0,87 % |

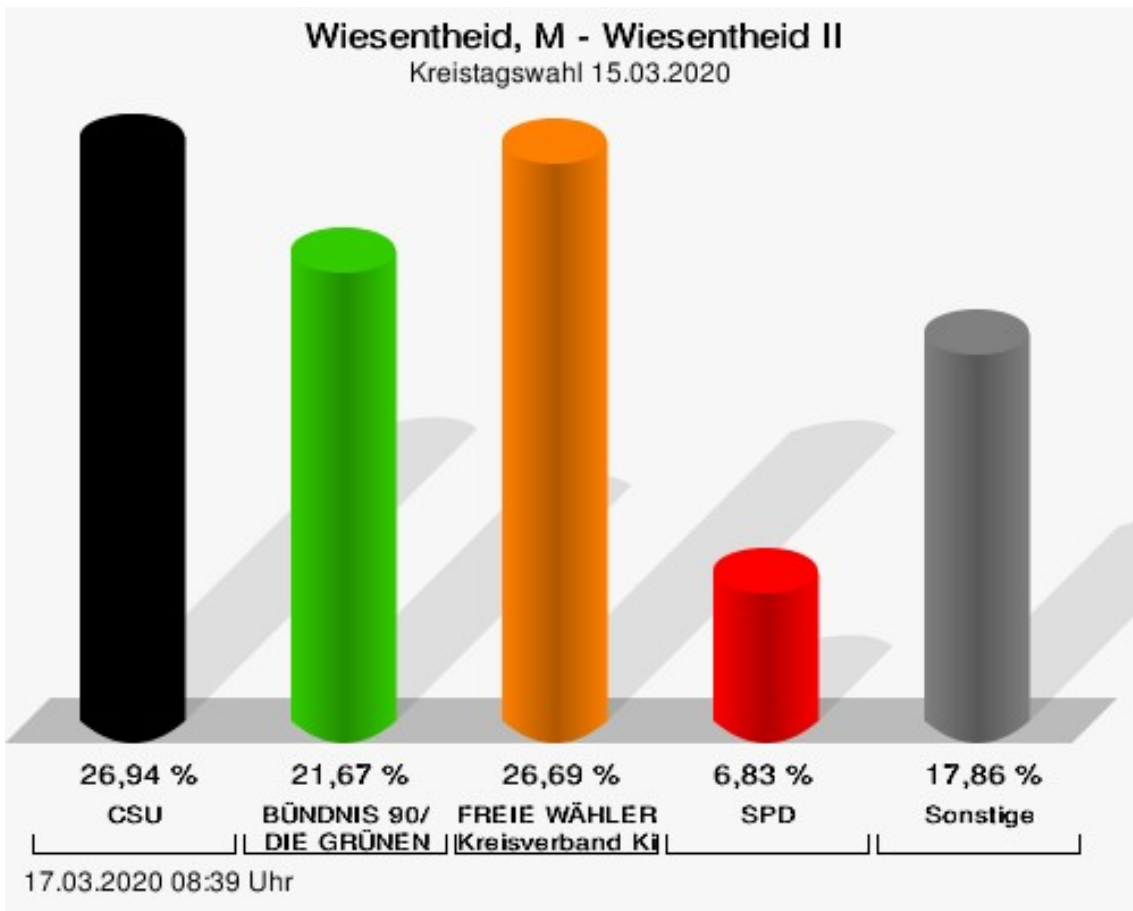
| | Anzahl | Prozent |
|----------------------------------|--------|---------|
| Bernd Enzenberger, FDP | 6 | 0,87 % |
| FW-FBW | 345 | 2,63 % |
| Dr. Uwe Pfeiffle, FW-FBW | 12 | 3,48 % |
| Karl-Dieter Fuchs, FW-FBW | 15 | 4,35 % |
| Wolfram Beha, FW-FBW | 6 | 1,74 % |
| Hermann Queck, FW-FBW | 8 | 2,32 % |
| Simon Haag, FW-FBW | 6 | 1,74 % |
| Manfred Freitag, FW-FBW | 6 | 1,74 % |
| Roland Hoh, FW-FBW | 5 | 1,45 % |
| Joachim Lott, FW-FBW | 5 | 1,45 % |
| Dietrich Hermann, FW-FBW | 5 | 1,45 % |
| Daniel Bayer, FW-FBW | 6 | 1,74 % |
| Christiane Denk, FW-FBW | 5 | 1,45 % |
| Rudolf Sattes, FW-FBW | 5 | 1,45 % |
| Stefan Wehr, FW-FBW | 5 | 1,45 % |
| Dieter Burlein, FW-FBW | 8 | 2,32 % |
| Willi Hertlein, FW-FBW | 5 | 1,45 % |
| Alfred Schnabel, FW-FBW | 5 | 1,45 % |
| Elke Pfeiffle, FW-FBW | 5 | 1,45 % |
| Marcus Götz, FW-FBW | 5 | 1,45 % |
| Sabine Fuchs, FW-FBW | 5 | 1,45 % |
| Dieter Koch, FW-FBW | 5 | 1,45 % |
| Tobias Volk, FW-FBW | 8 | 2,32 % |
| Steven Haass, FW-FBW | 5 | 1,45 % |
| Frank Schmitt, FW-FBW | 5 | 1,45 % |
| David Haass, FW-FBW | 5 | 1,45 % |
| Otto Volk, FW-FBW | 5 | 1,45 % |
| Evi Luckert, FW-FBW | 5 | 1,45 % |
| Max Spiegel, FW-FBW | 5 | 1,45 % |
| Stefan Schweser, FW-FBW | 8 | 2,32 % |
| Christoph Hofmann, FW-FBW | 5 | 1,45 % |
| Peter Enck, FW-FBW | 5 | 1,45 % |
| Uwe Graßl, FW-FBW | 5 | 1,45 % |
| Jasmin Sattes, FW-FBW | 5 | 1,45 % |
| Sabine Schenkel-Drenkard, FW-FBW | 5 | 1,45 % |
| Lutz Heyne, FW-FBW | 5 | 1,45 % |
| Gerd Heiser, FW-FBW | 5 | 1,45 % |
| Romana Wahner, FW-FBW | 5 | 1,45 % |
| Niklas Brehm, FW-FBW | 5 | 1,45 % |

| | Anzahl | Prozent |
|-------------------------------|--------|---------|
| Michael Herbig, FW-FBW | 5 | 1,45 % |
| Johannes Luckert, FW-FBW | 5 | 1,45 % |
| Ralph Hofmann, FW-FBW | 5 | 1,45 % |
| Rolf Wenkheimer, FW-FBW | 5 | 1,45 % |
| Friedrich Haag, FW-FBW | 5 | 1,45 % |
| Helga Brand, FW-FBW | 8 | 2,32 % |
| Utta Poch, FW-FBW | 8 | 2,32 % |
| Christian Töpfer, FW-FBW | 5 | 1,45 % |
| Thorsten Dennerlein, FW-FBW | 8 | 2,32 % |
| Karin Kohles, FW-FBW | 5 | 1,45 % |
| Monika Hirsch-Günther, FW-FBW | 5 | 1,45 % |
| Andreas Fuchs, FW-FBW | 5 | 1,45 % |
| Dr. Bertram Poch, FW-FBW | 5 | 1,45 % |
| Dagmar Ludwig, FW-FBW | 5 | 1,45 % |
| Günther Kohles, FW-FBW | 5 | 1,45 % |
| Markus Pallingen, FW-FBW | 5 | 1,45 % |
| Christian Oppel, FW-FBW | 8 | 2,32 % |
| Klaus Rügamer, FW-FBW | 5 | 1,45 % |
| Frank Hoh, FW-FBW | 5 | 1,45 % |
| Gertrud Katzenberger, FW-FBW | 5 | 1,45 % |
| Alfred Sattes, FW-FBW | 5 | 1,45 % |
| Manuela Hofmann, FW-FBW | 5 | 1,45 % |
| Georg Wittmann, FW-FBW | 5 | 1,45 % |
| UsW | 79 | 0,60 % |
| Siegfried Müller, UsW | 6 | 7,59 % |
| Werner May, UsW | 6 | 7,59 % |
| Manfred Marstaller, UsW | 3 | 3,80 % |
| Manuel Müller, UsW | 5 | 6,33 % |
| Hermann Pfannes, UsW | 3 | 3,80 % |
| Rolf Ferenczy, UsW | 5 | 6,33 % |
| Heidi Hergert, UsW | 3 | 3,80 % |
| Friedrich Lenhart, UsW | 3 | 3,80 % |
| Stefan Grau, UsW | 2 | 2,53 % |
| Bettina Kristinus, UsW | 2 | 2,53 % |
| Christian Müller, UsW | 2 | 2,53 % |
| Werner Hecht, UsW | 2 | 2,53 % |
| Dieter Köberle, UsW | 2 | 2,53 % |
| Dominic Niedermeyer, UsW | 2 | 2,53 % |
| Birte May, UsW | 2 | 2,53 % |
| Michael Dorsch, UsW | 2 | 2,53 % |

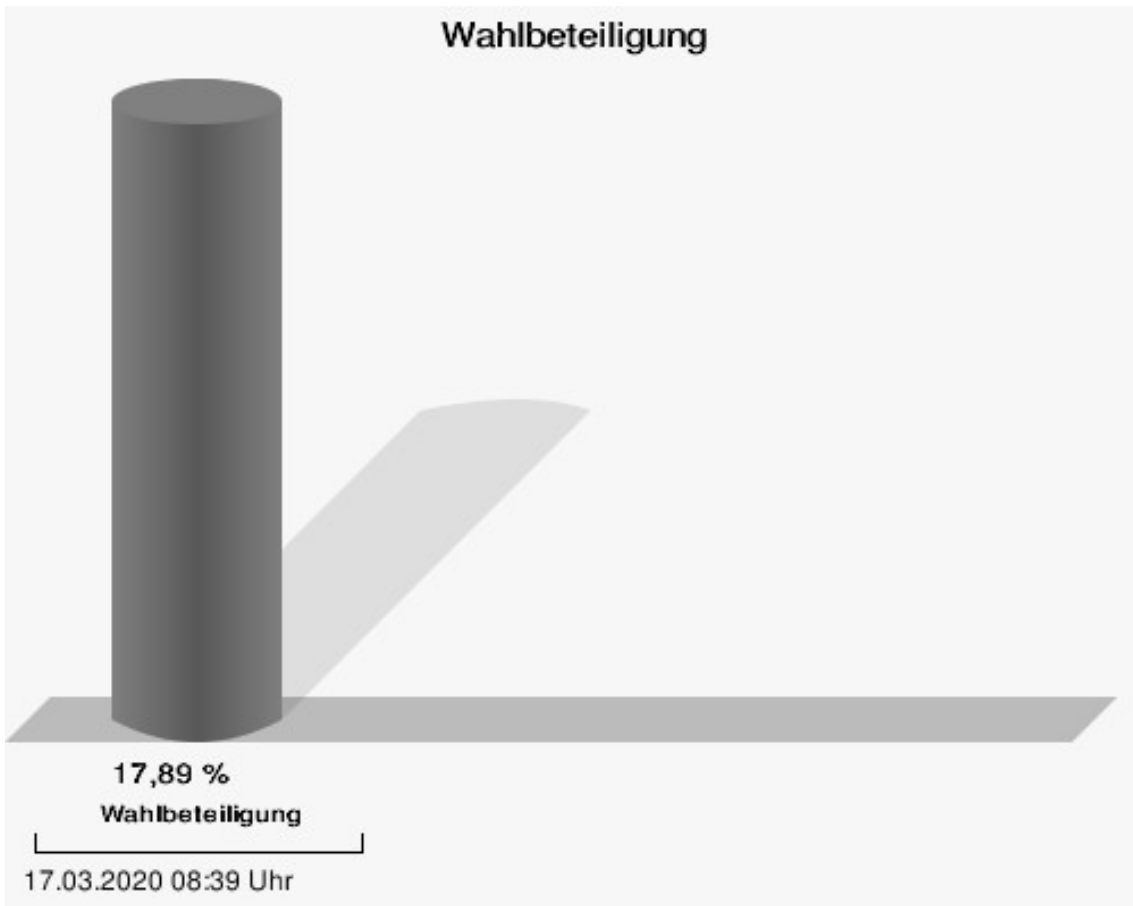
| | Anzahl | Prozent |
|------------------------------|--------|---------|
| Karl Jeschke, UsW | 2 | 2,53 % |
| Jürgen Niedermeyer, UsW | 5 | 6,33 % |
| Anja Müller-Meister, UsW | 2 | 2,53 % |
| Kurt Lamparter, UsW | 2 | 2,53 % |
| Sandra Pfannes, UsW | 6 | 7,59 % |
| Michael Schmitt, UsW | 2 | 2,53 % |
| Gerd Müller, UsW | 2 | 2,53 % |
| Miroslaw Dragon, UsW | 2 | 2,53 % |
| Elisabeth Müller, UsW | 2 | 2,53 % |
| Reinhard Scherzer, UsW | 4 | 5,06 % |
| ÖDP | 211 | 1,61 % |
| Reinhard Trump, ÖDP | 17 | 8,06 % |
| Alexander Meier, ÖDP | 10 | 4,74 % |
| Bianca Tröge, ÖDP | 11 | 5,21 % |
| Erich Jakubczyk, ÖDP | 6 | 2,84 % |
| Jens Pauluhn, ÖDP | 13 | 6,16 % |
| Sigrid Dostal, ÖDP | 6 | 2,84 % |
| Ulf Katzenberger, ÖDP | 10 | 4,74 % |
| Hinnerk Vinzent, ÖDP | 7 | 3,32 % |
| Sonja Gekeler-Hölscher, ÖDP | 7 | 3,32 % |
| Annette Prectel, ÖDP | 8 | 3,79 % |
| Matthias Lux, ÖDP | 6 | 2,84 % |
| Margarita Mäder-Schmidt, ÖDP | 6 | 2,84 % |
| Karola Trump, ÖDP | 4 | 1,90 % |
| Herbert Pröstler, ÖDP | 4 | 1,90 % |
| Karoline Mayer-Nuss, ÖDP | 4 | 1,90 % |
| Stephanie Bauer, ÖDP | 3 | 1,42 % |
| Thomas Schneider, ÖDP | 4 | 1,90 % |
| Johannes Feller, ÖDP | 2 | 0,95 % |
| Harald Weber, ÖDP | 3 | 1,42 % |
| Wolfram Soldan, ÖDP | 3 | 1,42 % |
| Hannelore Vinzent, ÖDP | 2 | 0,95 % |
| Stefan Lenzer, ÖDP | 3 | 1,42 % |
| Gottfried Schade, ÖDP | 2 | 0,95 % |
| Petra Hösch, ÖDP | 8 | 3,79 % |
| Silvia Paulus-Hildner, ÖDP | 2 | 0,95 % |
| Martin Tröge, ÖDP | 3 | 1,42 % |
| Marion Katzenberger, ÖDP | 2 | 0,95 % |
| Thomas Abendroth, ÖDP | 3 | 1,42 % |
| Friederike Kolb, ÖDP | 2 | 0,95 % |

| | Anzahl | Prozent |
|---------------------------------|--------|---------|
| Michael Hildner, ÖDP | 2 | 0,95 % |
| Elke Özdil-Schlichthörlein, ÖDP | 2 | 0,95 % |
| Werner Müller, ÖDP | 2 | 0,95 % |
| Christian Schneider, ÖDP | 3 | 1,42 % |
| Karolin Meier, ÖDP | 5 | 2,37 % |
| Laura Goller, ÖDP | 3 | 1,42 % |
| Christiane Lindörfer, ÖDP | 5 | 2,37 % |
| Martin Günzel, ÖDP | 2 | 0,95 % |
| Fatemeh Mohammadi Motlagh, ÖDP | 2 | 0,95 % |
| Doris Herrmann, ÖDP | 3 | 1,42 % |
| Dariusz Migula, ÖDP | 2 | 0,95 % |
| Andrea McWright-Lapp, ÖDP | 2 | 0,95 % |
| Siegfried Fröhling, ÖDP | 3 | 1,42 % |
| Harald Beck, ÖDP | 2 | 0,95 % |
| Marion Langer, ÖDP | 3 | 1,42 % |
| Bernhard Ziegler, ÖDP | 2 | 0,95 % |
| Alexander Stein, ÖDP | 3 | 1,42 % |
| Elke Dosch, ÖDP | 2 | 0,95 % |
| Brigitte Pauluhn, ÖDP | 2 | 0,95 % |
| BP | 138 | 1,05 % |
| Uwe Hartmann, BP | 9 | 6,52 % |
| Sascha Kecke, BP | 4 | 2,90 % |
| Martin Dirschbacher, BP | 16 | 11,59 % |
| Aileen Bimmerlein, BP | 4 | 2,90 % |
| Oliver Hess, BP | 4 | 2,90 % |
| Oliver Höhn, BP | 4 | 2,90 % |
| Karl-Heinz Rönninger, BP | 4 | 2,90 % |
| Birgit Hartmann, BP | 4 | 2,90 % |
| Günther Riegel, BP | 7 | 5,07 % |
| Nina Will, BP | 2 | 1,45 % |
| Ernst Van Huet, BP | 2 | 1,45 % |
| Volker Skop, BP | 2 | 1,45 % |
| Rudolf Stadtler, BP | 2 | 1,45 % |
| Anette Schneider, BP | 2 | 1,45 % |
| Renate Mey, BP | 2 | 1,45 % |
| Katharina Paul-Heß, BP | 2 | 1,45 % |
| Claudia Somorowsky, BP | 2 | 1,45 % |
| Michaela Kecke, BP | 2 | 1,45 % |
| Thomas Rodamer, BP | 2 | 1,45 % |

| | Anzahl | Prozent |
|-----------------------|--------|---------|
| Janina Van Huet, BP | 2 | 1,45 % |
| Ellen Rammig, BP | 2 | 1,45 % |
| Jürgen Rammig, BP | 2 | 1,45 % |
| Melissa Rammig, BP | 2 | 1,45 % |
| Tanja Riegel, BP | 2 | 1,45 % |
| Sabine Nagel, BP | 2 | 1,45 % |
| Günter Mey, BP | 2 | 1,45 % |
| Harald Nagel, BP | 2 | 1,45 % |
| Hilmar Vogel, BP | 2 | 1,45 % |
| Sigmar Dönig, BP | 2 | 1,45 % |
| Laura Lackner, BP | 2 | 1,45 % |
| André Hofmann, BP | 2 | 1,45 % |
| Dagmar Kuhn, BP | 2 | 1,45 % |
| Mark Nagel, BP | 2 | 1,45 % |
| Tanja Vogel, BP | 2 | 1,45 % |
| Ingrid Weinmann, BP | 2 | 1,45 % |
| Manfred Schneider, BP | 2 | 1,45 % |
| Dominik Pohley, BP | 2 | 1,45 % |
| Adolf Virnekäs, BP | 2 | 1,45 % |
| Niklas Barrett, BP | 2 | 1,45 % |
| Petra Karschti, BP | 2 | 1,45 % |
| Hans Pötzingler, BP | 2 | 1,45 % |
| Manuela Grosche, BP | 2 | 1,45 % |
| Pascal Arenz, BP | 2 | 1,45 % |
| Lotte Rönninger, BP | 2 | 1,45 % |
| Ingrid Dünfelder, BP | 2 | 1,45 % |
| Thomas Karschti, BP | 2 | 1,45 % |
| Gerlinde Kuhn, BP | 2 | 1,45 % |
| Silvia Dönig, BP | 2 | 1,45 % |
| Erwin Draxler, BP | 2 | 1,45 % |
| Berthold Weinmann, BP | 2 | 1,45 % |



CSU = Christlich-Soziale Union in Bayern e.V.
 FREIE WÄHLER/FW-Kreisverband Kitzingen = FREIE WÄHLER/FREIE WÄHLER-Kreisverband Kitzingen
 SPD = Sozialdemokratische Partei Deutschlands



Wiesentheid Feuerbach

| | Anzahl | Prozent |
|---|--------|---------|
| CSU | 1.003 | 25,37 % |
| Timo Markert, CSU | 28 | 2,79 % |
| Barbara Becker, CSU | 21 | 2,09 % |
| Dr. Otto Hünnerkopf, CSU | 22 | 2,19 % |
| Gerlinde Martin, CSU | 23 | 2,29 % |
| Stefan Güntner, CSU | 20 | 1,99 % |
| Dr. jur. Werner Knaier, CSU | 34 | 3,39 % |
| Marcel Hannweber, CSU | 16 | 1,60 % |
| Reinhold Kuhn, CSU | 20 | 1,99 % |
| Manuela Strohofer, CSU | 19 | 1,89 % |
| Sabrina Stemplowsky, CSU | 16 | 1,60 % |
| Ferdinand Fürst zu Castell-Castell, CSU | 18 | 1,79 % |
| Josef Wächter, CSU | 16 | 1,60 % |
| Doris Paul, CSU | 27 | 2,69 % |
| Heiko Bäuerlein, CSU | 16 | 1,60 % |
| Robert Scheller, CSU | 16 | 1,60 % |
| Gertrud Schwab, CSU | 22 | 2,19 % |
| Gerhard Schenkel, CSU | 16 | 1,60 % |
| Heinz Dorsch, CSU | 16 | 1,60 % |
| Alfons Saugel, CSU | 16 | 1,60 % |
| Eva Dinkel, CSU | 16 | 1,60 % |
| Rainer Ott, CSU | 16 | 1,60 % |
| Elmar Henke, CSU | 16 | 1,60 % |
| Dieter Haag, CSU | 17 | 1,69 % |
| René Schlehr, CSU | 16 | 1,60 % |
| Tibor Brumme, CSU | 16 | 1,60 % |
| Erich Hegwein, CSU | 16 | 1,60 % |
| Thomas Reichert, CSU | 16 | 1,60 % |
| Sibylle Säger, CSU | 16 | 1,60 % |
| Bernhard Brückner, CSU | 16 | 1,60 % |
| Frank Gimperlein, CSU | 20 | 1,99 % |
| Annemarie Mauer, CSU | 16 | 1,60 % |
| Marlene Bauer, CSU | 16 | 1,60 % |
| Simon Rinke, CSU | 16 | 1,60 % |
| Marion Frischholz, CSU | 16 | 1,60 % |
| Manfred Kleinschrodt, CSU | 16 | 1,60 % |
| Ruth Albrecht, CSU | 16 | 1,60 % |
| Sandra Hannweber, CSU | 16 | 1,60 % |

| | Anzahl | Prozent |
|--|--------|---------|
| Dr. med. dent. Bent Hanel, CSU | 16 | 1,60 % |
| Hartmut Stiller, CSU | 16 | 1,60 % |
| Julia Pfriem, CSU | 16 | 1,60 % |
| Dr. oen. Uwe Matheus, CSU | 16 | 1,60 % |
| Heidi Plömpel, CSU | 17 | 1,69 % |
| Anke Schunk, CSU | 14 | 1,40 % |
| Peter Riegler, CSU | 14 | 1,40 % |
| Bernd Lussert, CSU | 14 | 1,40 % |
| Elisabeth Drescher, CSU | 14 | 1,40 % |
| Laura Voit, CSU | 14 | 1,40 % |
| Peter Brandner, CSU | 14 | 1,40 % |
| Maria Fieber, CSU | 14 | 1,40 % |
| Fabian Uhl, CSU | 14 | 1,40 % |
| Lilian Laacke, CSU | 15 | 1,50 % |
| Manfred Ziegler, CSU | 14 | 1,40 % |
| Dr. med. Stephan Küntzer, CSU | 14 | 1,40 % |
| Michael Fackelmann, CSU | 14 | 1,40 % |
| Ulrike Freifrau von Mauchenheim, gen. Bechtolsheim, CSU | 13 | 1,30 % |
| Horst Reuther, CSU | 13 | 1,30 % |
| Peter Sterk, CSU | 13 | 1,30 % |
| Helma Schug, CSU | 12 | 1,20 % |
| Daniel Nagl, CSU | 12 | 1,20 % |
| Jan Götz, CSU | 15 | 1,50 % |
| GRÜNE | 863 | 21,83 % |
| Angela Hufnagel, GRÜNE | 14 | 1,62 % |
| Klaus Sanzenbacher, GRÜNE | 14 | 1,62 % |
| Christa Büttner, GRÜNE | 14 | 1,62 % |
| Stefan Schwarz, GRÜNE | 14 | 1,62 % |
| Dr. Gisela Kramer-Grünwald, GRÜNE | 17 | 1,97 % |
| Andrea Schmidt, GRÜNE | 17 | 1,97 % |
| Jonas Kruse, GRÜNE | 14 | 1,62 % |
| Andrea Rauch, GRÜNE | 14 | 1,62 % |
| Nico Engelbrecht, GRÜNE | 14 | 1,62 % |
| Andrea Drexelius, GRÜNE | 14 | 1,62 % |
| Harald Godron, GRÜNE | 20 | 2,32 % |
| Eva Trapp, GRÜNE | 15 | 1,74 % |
| Frank Hufnagel, GRÜNE | 17 | 1,97 % |
| Stefanie Schumacher, GRÜNE | 14 | 1,62 % |

| | Anzahl | Prozent |
|---|--------|---------|
| Dr. rer. nat. Hans-Martin Hoffmann, GRÜNE | 14 | 1,62 % |
| Regina Hetterich, GRÜNE | 14 | 1,62 % |
| Willi Hörrmann, GRÜNE | 23 | 2,67 % |
| Birgit Zugelder-Hofmann, GRÜNE | 14 | 1,62 % |
| Herbert Schmidt, GRÜNE | 14 | 1,62 % |
| Ursula Marpoder, GRÜNE | 14 | 1,62 % |
| Armin Döpfner, GRÜNE | 14 | 1,62 % |
| Theresa Sanzenbacher, GRÜNE | 14 | 1,62 % |
| Peter Laumer, GRÜNE | 14 | 1,62 % |
| Melanie Stöcklein, GRÜNE | 14 | 1,62 % |
| Ulrich Drexelius, GRÜNE | 14 | 1,62 % |
| Sylvia Krüger-Schrauth, GRÜNE | 14 | 1,62 % |
| Heiner Schmidt, GRÜNE | 17 | 1,97 % |
| Hajar Noori, GRÜNE | 14 | 1,62 % |
| Markus Krüger, GRÜNE | 14 | 1,62 % |
| Xenia Bastert, GRÜNE | 14 | 1,62 % |
| Thomas Ziegler, GRÜNE | 14 | 1,62 % |
| Astrid Franssen, GRÜNE | 14 | 1,62 % |
| Moritz Hornung, GRÜNE | 17 | 1,97 % |
| Silke Seebeck, GRÜNE | 14 | 1,62 % |
| Victor Trapp, GRÜNE | 14 | 1,62 % |
| Waltraud Lutz-Neugebauer, GRÜNE | 14 | 1,62 % |
| Jens Schellhase, GRÜNE | 14 | 1,62 % |
| Imelda Weippert, GRÜNE | 14 | 1,62 % |
| Bernd Zeidler, GRÜNE | 14 | 1,62 % |
| Elfriede Hahn-Schwind, GRÜNE | 14 | 1,62 % |
| Jörg Schlüter, GRÜNE | 14 | 1,62 % |
| Sara Arab, GRÜNE | 14 | 1,62 % |
| Manfred Erhard, GRÜNE | 14 | 1,62 % |
| Anna-Lea Beckenbauer, GRÜNE | 14 | 1,62 % |
| Joachim Neugebauer, GRÜNE | 14 | 1,62 % |
| Julia Wenner, GRÜNE | 14 | 1,62 % |
| Artie Gutschera, GRÜNE | 14 | 1,62 % |
| Gabriele Gauer, GRÜNE | 14 | 1,62 % |
| Reinhard Schmid, GRÜNE | 14 | 1,62 % |
| Julia Gilfert, GRÜNE | 14 | 1,62 % |
| Peter Bieber, GRÜNE | 14 | 1,62 % |
| Anna Mebs, GRÜNE | 14 | 1,62 % |
| Liam Franssen, GRÜNE | 14 | 1,62 % |

| | Anzahl | Prozent |
|--|--------|---------|
| Heidelinde Kruckow, GRÜNE | 14 | 1,62 % |
| Dieter Then, GRÜNE | 14 | 1,62 % |
| Christine Seynstahl, GRÜNE | 14 | 1,62 % |
| Conny Gutschera, GRÜNE | 14 | 1,62 % |
| Petra Godron, GRÜNE | 14 | 1,62 % |
| Hans-Georg Plate, GRÜNE | 10 | 1,16 % |
| Rita Gryzla, GRÜNE | 10 | 1,16 % |
| FREIE WÄHLER/FW-Kreisverband Kitzingen | 1.362 | 34,45 % |
| Tamara Bischof, FREIE WÄHLER/FW-Kreisverband Kitzingen | 51 | 3,74 % |
| Josef Mend, FREIE WÄHLER/FW-Kreisverband Kitzingen | 31 | 2,28 % |
| Stefan Wolbert, FREIE WÄHLER/FW-Kreisverband Kitzingen | 26 | 1,91 % |
| Dr. med. Susanne Knof, FREIE WÄHLER/FW-Kreisverband Kitzingen | 30 | 2,20 % |
| Udo Gebert, FREIE WÄHLER/FW-Kreisverband Kitzingen | 18 | 1,32 % |
| Dr. Roland Hardörfer, FREIE WÄHLER/FW-Kreisverband Kitzingen | 27 | 1,98 % |
| Heinrich Wörner, FREIE WÄHLER/FW-Kreisverband Kitzingen | 42 | 3,08 % |
| Volker Schmitt, FREIE WÄHLER/FW-Kreisverband Kitzingen | 27 | 1,98 % |
| Guido Braun, FREIE WÄHLER/FW-Kreisverband Kitzingen | 18 | 1,32 % |
| Dieter Lenzer, FREIE WÄHLER/FW-Kreisverband Kitzingen | 19 | 1,40 % |
| Ernst Nickel, FREIE WÄHLER/FW-Kreisverband Kitzingen | 30 | 2,20 % |
| Sabrina Bischof, FREIE WÄHLER/FW-Kreisverband Kitzingen | 33 | 2,42 % |
| Ingrid Reifenscheid-Eckert, FREIE WÄHLER/FW-Kreisverband Kitzingen | 25 | 1,84 % |
| Gerlinde Stier, FREIE WÄHLER/FW-Kreisverband Kitzingen | 33 | 2,42 % |
| Herbert Volkamer, FREIE WÄHLER/FW-Kreisverband Kitzingen | 18 | 1,32 % |
| Eckhard Himmel, FREIE WÄHLER/FW-Kreisverband Kitzingen | 21 | 1,54 % |
| Herbert Biebelriether, FREIE WÄHLER/FW-Kreisverband Kitzingen | 18 | 1,32 % |

| | Anzahl | Prozent |
|---|--------|---------|
| Peter Kraus, FREIE WÄHLER/FW-Kreisverband Kitzingen | 33 | 2,42 % |
| Carolin Meyer, FREIE WÄHLER/FW-Kreisverband Kitzingen | 40 | 2,94 % |
| Matthias Bielek, FREIE WÄHLER/FW-Kreisverband Kitzingen | 27 | 1,98 % |
| Peter Kornell, FREIE WÄHLER/FW-Kreisverband Kitzingen | 18 | 1,32 % |
| Paul Streng, FREIE WÄHLER/FW-Kreisverband Kitzingen | 20 | 1,47 % |
| Lothar Nagel, FREIE WÄHLER/FW-Kreisverband Kitzingen | 19 | 1,40 % |
| Johanna Sendner, FREIE WÄHLER/FW-Kreisverband Kitzingen | 21 | 1,54 % |
| Frank Stierhof, FREIE WÄHLER/FW-Kreisverband Kitzingen | 25 | 1,84 % |
| Rudolf Schaller, FREIE WÄHLER/FW-Kreisverband Kitzingen | 30 | 2,20 % |
| Gerhard Ackermann, FREIE WÄHLER/FW-Kreisverband Kitzingen | 30 | 2,20 % |
| Peter Eschenbacher, FREIE WÄHLER/FW-Kreisverband Kitzingen | 18 | 1,32 % |
| Konrad Mittenzwei, FREIE WÄHLER/FW-Kreisverband Kitzingen | 18 | 1,32 % |
| Ulrich Falk, FREIE WÄHLER/FW-Kreisverband Kitzingen | 18 | 1,32 % |
| August Hopf, FREIE WÄHLER/FW-Kreisverband Kitzingen | 18 | 1,32 % |
| Cengiz Zarbo, FREIE WÄHLER/FW-Kreisverband Kitzingen | 18 | 1,32 % |
| Dirk Albrecht, FREIE WÄHLER/FW-Kreisverband Kitzingen | 18 | 1,32 % |
| Winfried Weidt, FREIE WÄHLER/FW-Kreisverband Kitzingen | 27 | 1,98 % |
| Anja Hirt, FREIE WÄHLER/FW-Kreisverband Kitzingen | 18 | 1,32 % |
| Simone Thomalla-Ossenkemper, FREIE WÄHLER/FW-Kreisverband Kitzingen | 18 | 1,32 % |
| Rudolf Donath, FREIE WÄHLER/FW-Kreisverband Kitzingen | 18 | 1,32 % |
| Helmut Schleyer, FREIE WÄHLER/FW-Kreisverband Kitzingen | 18 | 1,32 % |
| Siegfried Hummel, FREIE WÄHLER/FW-Kreisverband Kitzingen | 21 | 1,54 % |

| | Anzahl | Prozent |
|--|--------|---------|
| Eva-Sophia Rückel, FREIE WÄHLER/FW-Kreisverband Kitzingen | 21 | 1,54 % |
| Wolfgang Brosche, FREIE WÄHLER/FW-Kreisverband Kitzingen | 18 | 1,32 % |
| Gustav Tasch, FREIE WÄHLER/FW-Kreisverband Kitzingen | 18 | 1,32 % |
| Andrea Pfannes, FREIE WÄHLER/FW-Kreisverband Kitzingen | 18 | 1,32 % |
| Manuela Jamm, FREIE WÄHLER/FW-Kreisverband Kitzingen | 18 | 1,32 % |
| Carolin Wegmann, FREIE WÄHLER/FW-Kreisverband Kitzingen | 18 | 1,32 % |
| Klaus Heinrich, FREIE WÄHLER/FW-Kreisverband Kitzingen | 18 | 1,32 % |
| Thomas Grimmer, FREIE WÄHLER/FW-Kreisverband Kitzingen | 18 | 1,32 % |
| Rouven Lewandowski, FREIE WÄHLER/FW-Kreisverband Kitzingen | 27 | 1,98 % |
| Ralf Trump, FREIE WÄHLER/FW-Kreisverband Kitzingen | 28 | 2,06 % |
| Dr. Heinfried Hahn, FREIE WÄHLER/FW-Kreisverband Kitzingen | 27 | 1,98 % |
| Heinrich Stier, FREIE WÄHLER/FW-Kreisverband Kitzingen | 24 | 1,76 % |
| Herbert Holzapfel, FREIE WÄHLER/FW-Kreisverband Kitzingen | 18 | 1,32 % |
| Nina Sahlmüller, FREIE WÄHLER/FW-Kreisverband Kitzingen | 17 | 1,25 % |
| Felix Wallström, FREIE WÄHLER/FW-Kreisverband Kitzingen | 20 | 1,47 % |
| Friedrich Düll, FREIE WÄHLER/FW-Kreisverband Kitzingen | 17 | 1,25 % |
| Robert Menz, FREIE WÄHLER/FW-Kreisverband Kitzingen | 23 | 1,69 % |
| Thomas Pauli, FREIE WÄHLER/FW-Kreisverband Kitzingen | 15 | 1,10 % |
| Hans Brummer, FREIE WÄHLER/FW-Kreisverband Kitzingen | 15 | 1,10 % |
| Peggy Knauer, FREIE WÄHLER/FW-Kreisverband Kitzingen | 13 | 0,95 % |
| Hilar Burkard, FREIE WÄHLER/FW-Kreisverband Kitzingen | 13 | 0,95 % |
| AfD | 180 | 4,55 % |
| Andrea Klingen, AfD | 9 | 5,00 % |
| Christian Klingen, AfD | 9 | 5,00 % |
| Stefan Doliwa, AfD | 9 | 5,00 % |

| | Anzahl | Prozent |
|------------------------------------|--------|---------|
| Alfred Ackermann, AfD | 9 | 5,00 % |
| Lars Goldbach, AfD | 9 | 5,00 % |
| Marlis Ceslok, AfD | 9 | 5,00 % |
| Gerda Reisberg, AfD | 9 | 5,00 % |
| Hannelore Postel, AfD | 9 | 5,00 % |
| Markus Kl ingen, AfD | 9 | 5,00 % |
| Marius Jaekel, AfD | 9 | 5,00 % |
| Karin Zesar, AfD | 9 | 5,00 % |
| Marion Kirstein, AfD | 9 | 5,00 % |
| Dr. med. Bernhard Sturn, AfD | 9 | 5,00 % |
| Siegfried Postel, AfD | 9 | 5,00 % |
| Heinz Ackermann, AfD | 9 | 5,00 % |
| Ruth Doliwa, AfD | 9 | 5,00 % |
| Daniela Strobel-Langenhan, AfD | 9 | 5,00 % |
| Claudia Idselis, AfD | 9 | 5,00 % |
| Detlef Idselis, AfD | 9 | 5,00 % |
| Diana Ulm, AfD | 9 | 5,00 % |
| SPD | 140 | 3,54 % |
| Eva-Maria Weimann, SPD | 2 | 1,43 % |
| Heinz Galuschka, SPD | 6 | 4,29 % |
| Astrid Glos, SPD | 5 | 3,57 % |
| Robert Finster, SPD | 5 | 3,57 % |
| Margit Hofmann, SPD | 5 | 3,57 % |
| Dr. med. Jürgen Kößler, SPD | 2 | 1,43 % |
| Martina Sagstetter, SPD | 2 | 1,43 % |
| Manfred Paul, SPD | 2 | 1,43 % |
| Annabell Röhner, SPD | 2 | 1,43 % |
| Maurice Then, SPD | 2 | 1,43 % |
| Uta Wandera, SPD | 2 | 1,43 % |
| Otto Kolesch, SPD | 3 | 2,14 % |
| Ute Freibott, SPD | 2 | 1,43 % |
| Marcus Hegwein, SPD | 2 | 1,43 % |
| Dr. Marlies Thein, SPD | 2 | 1,43 % |
| Gerald Möhrlein, SPD | 2 | 1,43 % |
| Dr. med. Brigitte Endres-Paul, SPD | 2 | 1,43 % |
| Harald Kopp, SPD | 2 | 1,43 % |
| Barbara Hügelschäffer, SPD | 2 | 1,43 % |
| Bernd Moser, SPD | 2 | 1,43 % |
| Elvira Kahnt, SPD | 2 | 1,43 % |

| | Anzahl | Prozent |
|---|--------|---------|
| Oskar Münzer, SPD | 2 | 1,43 % |
| Dr. Margarete Klein-Pfeuffer, SPD | 2 | 1,43 % |
| Dr. Wolfgang Patzwahl, SPD | 2 | 1,43 % |
| Anja Bachmann, SPD | 2 | 1,43 % |
| Klaus Hoffmann, SPD | 2 | 1,43 % |
| Barbara Nikola-Bier, SPD | 2 | 1,43 % |
| Gerhard Heß, SPD | 2 | 1,43 % |
| Rosa Semle, SPD | 2 | 1,43 % |
| Gerhard Uhl, SPD | 3 | 2,14 % |
| Marianne Greif, SPD | 2 | 1,43 % |
| Stefan Söllner, SPD | 2 | 1,43 % |
| Helen Freifrau von Hoynin- gen-Huene, SPD | 2 | 1,43 % |
| Hans-Dieter Kern, SPD | 3 | 2,14 % |
| Ursula Uhl, SPD | 2 | 1,43 % |
| Dietmar Schuler, SPD | 2 | 1,43 % |
| Doris Eckstein, SPD | 2 | 1,43 % |
| Othmar Röhner, SPD | 2 | 1,43 % |
| Ulrike Münzer, SPD | 2 | 1,43 % |
| Uwe Hagen, SPD | 2 | 1,43 % |
| Monika Conrad, SPD | 2 | 1,43 % |
| Klaus Heisel, SPD | 2 | 1,43 % |
| Oskar Friedel, SPD | 3 | 2,14 % |
| Dieter Söllner, SPD | 2 | 1,43 % |
| Christian Küster, SPD | 2 | 1,43 % |
| Marc-André Behrendt, SPD | 2 | 1,43 % |
| Gerd Semle, SPD | 2 | 1,43 % |
| Michael Langer, SPD | 2 | 1,43 % |
| Armin Grötsch, SPD | 2 | 1,43 % |
| Dr. Dirk Dantz, SPD | 2 | 1,43 % |
| August Hering, SPD | 2 | 1,43 % |
| Edgar Töpfer, SPD | 3 | 2,14 % |
| Ewald Greif, SPD | 2 | 1,43 % |
| Eugen Reifenscheid, SPD | 3 | 2,14 % |
| Markus Pusch, SPD | 2 | 1,43 % |
| Gerhard Schulzki, SPD | 2 | 1,43 % |
| Dr. rer. nat. Volker Freiherr von Hoyningen-Huene, SPD | 2 | 1,43 % |
| Peter Geier, SPD | 3 | 2,14 % |
| Josef Günther, SPD | 2 | 1,43 % |
| Christiane Berneth, SPD | 2 | 1,43 % |

| | Anzahl | Prozent |
|------------------------------|--------|---------|
| FDP | 5 | 0,13 % |
| Hans Müller, FDP | 0 | 0,00 % |
| Stefan Deppisch, FDP | 0 | 0,00 % |
| Mathias Krönert, FDP | 0 | 0,00 % |
| Astrid Jung, FDP | 0 | 0,00 % |
| Bernhard Etzelmüller, FDP | 0 | 0,00 % |
| Clemens Schneider, FDP | 0 | 0,00 % |
| Markus Greulich, FDP | 0 | 0,00 % |
| Chiara Britting, FDP | 0 | 0,00 % |
| Christian Heinle, FDP | 0 | 0,00 % |
| Kristina Amendt, FDP | 0 | 0,00 % |
| Thomas Adamik, FDP | 0 | 0,00 % |
| Wolfgang Reuchlein, FDP | 1 | 20,00 % |
| Stefan Köhler, FDP | 0 | 0,00 % |
| Jan-Felix Beuerlein, FDP | 0 | 0,00 % |
| Björn Holeschak, FDP | 0 | 0,00 % |
| Benno Müller, FDP | 1 | 20,00 % |
| Wolf-Eckhard Walz, FDP | 0 | 0,00 % |
| Angela Kießling-Fischer, FDP | 0 | 0,00 % |
| Christoph Müller, FDP | 0 | 0,00 % |
| Ralf Hopfengart, FDP | 0 | 0,00 % |
| Marco Koletschka, FDP | 0 | 0,00 % |
| Alexander Wehr, FDP | 0 | 0,00 % |
| Andreas Elster, FDP | 0 | 0,00 % |
| Michael Mörer, FDP | 0 | 0,00 % |
| Bernhard Achter, FDP | 0 | 0,00 % |
| Sabine Häring, FDP | 0 | 0,00 % |
| Helga Lohmann, FDP | 0 | 0,00 % |
| Lisa Weiß, FDP | 0 | 0,00 % |
| Christian Friedrich, FDP | 1 | 20,00 % |
| Stefan Kaupert, FDP | 0 | 0,00 % |
| Anita Zwinkau, FDP | 0 | 0,00 % |
| Martin Stadtelmeyer, FDP | 1 | 20,00 % |
| Heidemarie Wagner, FDP | 0 | 0,00 % |
| Klaus Feser, FDP | 0 | 0,00 % |
| Christine Scheler, FDP | 0 | 0,00 % |
| Sandra Müller-Britting, FDP | 1 | 20,00 % |
| Ute Enzenberger, FDP | 0 | 0,00 % |
| Olindo Di Biasi, FDP | 0 | 0,00 % |
| Bernd Djalek, FDP | 0 | 0,00 % |

| | Anzahl | Prozent |
|----------------------------------|--------|---------|
| Bernd Enzenberger, FDP | 0 | 0,00 % |
| FW-FBW | 334 | 8,45 % |
| Dr. Uwe Pfeiffle, FW-FBW | 12 | 3,59 % |
| Karl-Dieter Fuchs, FW-FBW | 6 | 1,80 % |
| Wolfram Beha, FW-FBW | 5 | 1,50 % |
| Hermann Queck, FW-FBW | 5 | 1,50 % |
| Simon Haag, FW-FBW | 5 | 1,50 % |
| Manfred Freitag, FW-FBW | 5 | 1,50 % |
| Roland Hoh, FW-FBW | 5 | 1,50 % |
| Joachim Lott, FW-FBW | 5 | 1,50 % |
| Dietrich Hermann, FW-FBW | 5 | 1,50 % |
| Daniel Bayer, FW-FBW | 5 | 1,50 % |
| Christiane Denk, FW-FBW | 5 | 1,50 % |
| Rudolf Sattes, FW-FBW | 6 | 1,80 % |
| Stefan Wehr, FW-FBW | 5 | 1,50 % |
| Dieter Burlein, FW-FBW | 5 | 1,50 % |
| Willi Hertlein, FW-FBW | 5 | 1,50 % |
| Alfred Schnabel, FW-FBW | 8 | 2,40 % |
| Elke Pfeiffle, FW-FBW | 5 | 1,50 % |
| Marcus Götz, FW-FBW | 5 | 1,50 % |
| Sabine Fuchs, FW-FBW | 5 | 1,50 % |
| Dieter Koch, FW-FBW | 5 | 1,50 % |
| Tobias Volk, FW-FBW | 6 | 1,80 % |
| Steven Haass, FW-FBW | 8 | 2,40 % |
| Frank Schmitt, FW-FBW | 5 | 1,50 % |
| David Haass, FW-FBW | 8 | 2,40 % |
| Otto Volk, FW-FBW | 5 | 1,50 % |
| Evi Luckert, FW-FBW | 5 | 1,50 % |
| Max Spiegel, FW-FBW | 5 | 1,50 % |
| Stefan Schweser, FW-FBW | 6 | 1,80 % |
| Christoph Hofmann, FW-FBW | 6 | 1,80 % |
| Peter Enck, FW-FBW | 5 | 1,50 % |
| Uwe Graßl, FW-FBW | 5 | 1,50 % |
| Jasmin Sattes, FW-FBW | 5 | 1,50 % |
| Sabine Schenkel-Drenkard, FW-FBW | 5 | 1,50 % |
| Lutz Heyne, FW-FBW | 8 | 2,40 % |
| Gerd Heiser, FW-FBW | 5 | 1,50 % |
| Romana Wahner, FW-FBW | 6 | 1,80 % |
| Niklas Brehm, FW-FBW | 6 | 1,80 % |

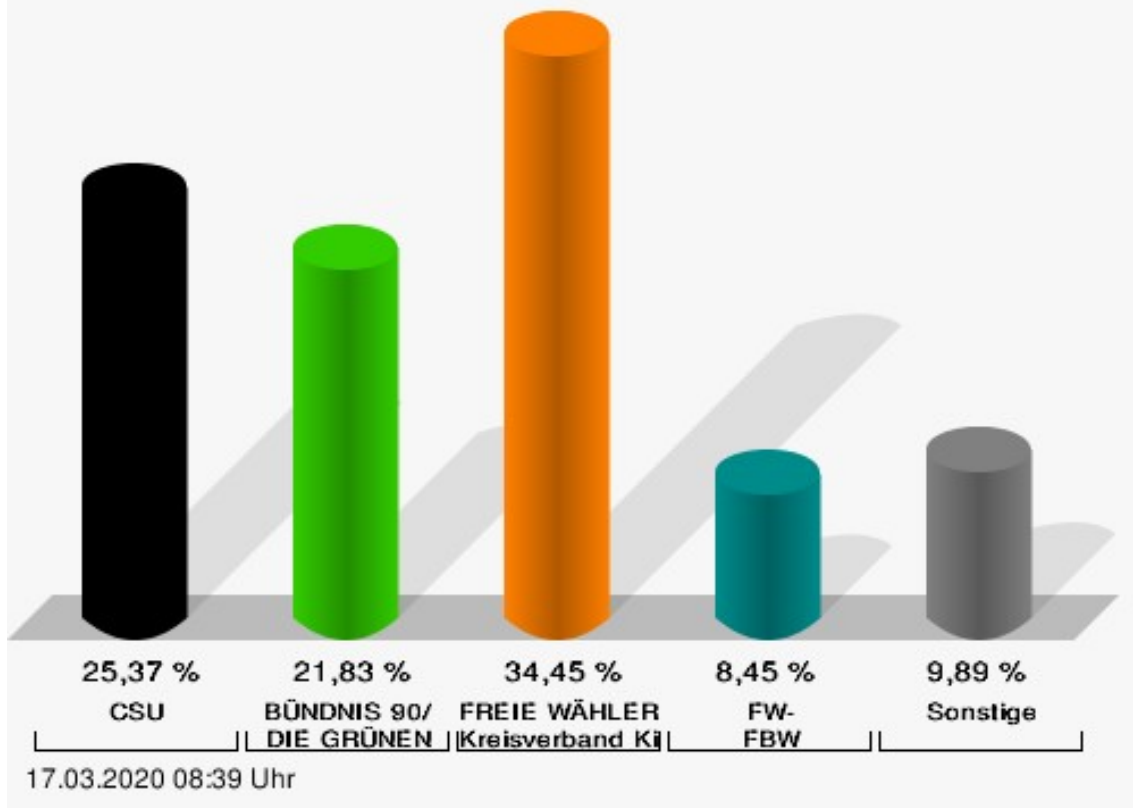
| | Anzahl | Prozent |
|-------------------------------|--------|---------|
| Michael Herbig, FW-FBW | 6 | 1,80 % |
| Johannes Luckert, FW-FBW | 5 | 1,50 % |
| Ralph Hofmann, FW-FBW | 5 | 1,50 % |
| Rolf Wenkheimer, FW-FBW | 5 | 1,50 % |
| Friedrich Haag, FW-FBW | 5 | 1,50 % |
| Helga Brand, FW-FBW | 5 | 1,50 % |
| Utta Poch, FW-FBW | 5 | 1,50 % |
| Christian Töpfer, FW-FBW | 6 | 1,80 % |
| Thorsten Dennerlein, FW-FBW | 8 | 2,40 % |
| Karin Kohles, FW-FBW | 5 | 1,50 % |
| Monika Hirsch-Günther, FW-FBW | 5 | 1,50 % |
| Andreas Fuchs, FW-FBW | 5 | 1,50 % |
| Dr. Bertram Poch, FW-FBW | 5 | 1,50 % |
| Dagmar Ludwig, FW-FBW | 6 | 1,80 % |
| Günther Kohles, FW-FBW | 5 | 1,50 % |
| Markus Pallingen, FW-FBW | 5 | 1,50 % |
| Christian Oppel, FW-FBW | 5 | 1,50 % |
| Klaus Rügamer, FW-FBW | 6 | 1,80 % |
| Frank Hoh, FW-FBW | 5 | 1,50 % |
| Gertrud Katzenberger, FW-FBW | 5 | 1,50 % |
| Alfred Sattes, FW-FBW | 6 | 1,80 % |
| Manuela Hofmann, FW-FBW | 5 | 1,50 % |
| Georg Wittmann, FW-FBW | 5 | 1,50 % |
| UsW | 0 | 0,00 % |
| Siegfried Müller, UsW | 0 | --- |
| Werner May, UsW | 0 | --- |
| Manfred Marstaller, UsW | 0 | --- |
| Manuel Müller, UsW | 0 | --- |
| Hermann Pfannes, UsW | 0 | --- |
| Rolf Ferenczy, UsW | 0 | --- |
| Heidi Hergert, UsW | 0 | --- |
| Friedrich Lenhart, UsW | 0 | --- |
| Stefan Grau, UsW | 0 | --- |
| Bettina Kristinus, UsW | 0 | --- |
| Christian Müller, UsW | 0 | --- |
| Werner Hecht, UsW | 0 | --- |
| Dieter Köberle, UsW | 0 | --- |
| Dominic Niedermeyer, UsW | 0 | --- |
| Birte May, UsW | 0 | --- |
| Michael Dorsch, UsW | 0 | --- |

| | Anzahl | Prozent |
|------------------------------|--------|---------|
| Karl Jeschke, UsW | 0 | --- |
| Jürgen Niedermeyer, UsW | 0 | --- |
| Anja Müller-Meister, UsW | 0 | --- |
| Kurt Lamparter, UsW | 0 | --- |
| Sandra Pfannes, UsW | 0 | --- |
| Michael Schmitt, UsW | 0 | --- |
| Gerd Müller, UsW | 0 | --- |
| Miroslaw Dragon, UsW | 0 | --- |
| Elisabeth Müller, UsW | 0 | --- |
| Reinhard Scherzer, UsW | 0 | --- |
| ÖDP | 6 | 0,15 % |
| Reinhard Trump, ÖDP | 0 | 0,00 % |
| Alexander Meier, ÖDP | 0 | 0,00 % |
| Bianca Tröge, ÖDP | 3 | 50,00 % |
| Erich Jakubczyk, ÖDP | 0 | 0,00 % |
| Jens Pauluhn, ÖDP | 0 | 0,00 % |
| Sigrid Dostal, ÖDP | 0 | 0,00 % |
| Ulf Katzenberger, ÖDP | 0 | 0,00 % |
| Hinnerk Vinzent, ÖDP | 0 | 0,00 % |
| Sonja Gekeler-Hölscher, ÖDP | 0 | 0,00 % |
| Annette Prechtel, ÖDP | 0 | 0,00 % |
| Matthias Lux, ÖDP | 0 | 0,00 % |
| Margarita Mäder-Schmidt, ÖDP | 0 | 0,00 % |
| Karola Trump, ÖDP | 0 | 0,00 % |
| Herbert Pröstler, ÖDP | 0 | 0,00 % |
| Karoline Mayer-Nuss, ÖDP | 3 | 50,00 % |
| Stephanie Bauer, ÖDP | 0 | 0,00 % |
| Thomas Schneider, ÖDP | 0 | 0,00 % |
| Johannes Feller, ÖDP | 0 | 0,00 % |
| Harald Weber, ÖDP | 0 | 0,00 % |
| Wolfram Soldan, ÖDP | 0 | 0,00 % |
| Hannelore Vinzent, ÖDP | 0 | 0,00 % |
| Stefan Lenzer, ÖDP | 0 | 0,00 % |
| Gottfried Schade, ÖDP | 0 | 0,00 % |
| Petra Hösch, ÖDP | 0 | 0,00 % |
| Silvia Paulus-Hildner, ÖDP | 0 | 0,00 % |
| Martin Tröge, ÖDP | 0 | 0,00 % |
| Marion Katzenberger, ÖDP | 0 | 0,00 % |
| Thomas Abendroth, ÖDP | 0 | 0,00 % |
| Friederike Kolb, ÖDP | 0 | 0,00 % |

| | Anzahl | Prozent |
|---------------------------------|--------|---------|
| Michael Hildner, ÖDP | 0 | 0,00 % |
| Elke Özdil-Schlichthörlein, ÖDP | 0 | 0,00 % |
| Werner Müller, ÖDP | 0 | 0,00 % |
| Christian Schneider, ÖDP | 0 | 0,00 % |
| Karolin Meier, ÖDP | 0 | 0,00 % |
| Laura Goller, ÖDP | 0 | 0,00 % |
| Christiane Lindörfer, ÖDP | 0 | 0,00 % |
| Martin Günzel, ÖDP | 0 | 0,00 % |
| Fatemeh Mohammadi Motlagh, ÖDP | 0 | 0,00 % |
| Doris Herrmann, ÖDP | 0 | 0,00 % |
| Dariusz Migula, ÖDP | 0 | 0,00 % |
| Andrea McWright-Lapp, ÖDP | 0 | 0,00 % |
| Siegfried Fröhling, ÖDP | 0 | 0,00 % |
| Harald Beck, ÖDP | 0 | 0,00 % |
| Marion Langer, ÖDP | 0 | 0,00 % |
| Bernhard Ziegler, ÖDP | 0 | 0,00 % |
| Alexander Stein, ÖDP | 0 | 0,00 % |
| Elke Dosch, ÖDP | 0 | 0,00 % |
| Brigitte Pauluhn, ÖDP | 0 | 0,00 % |
| BP | 60 | 1,52 % |
| Uwe Hartmann, BP | 3 | 5,00 % |
| Sascha Kecke, BP | 2 | 3,33 % |
| Martin Dirschbacher, BP | 2 | 3,33 % |
| Aileen Bimmerlein, BP | 2 | 3,33 % |
| Oliver Hess, BP | 2 | 3,33 % |
| Oliver Höhn, BP | 2 | 3,33 % |
| Karl-Heinz Rönninger, BP | 2 | 3,33 % |
| Birgit Hartmann, BP | 2 | 3,33 % |
| Günther Riegel, BP | 2 | 3,33 % |
| Nina Will, BP | 1 | 1,67 % |
| Ernst Van Huet, BP | 1 | 1,67 % |
| Volker Skop, BP | 1 | 1,67 % |
| Rudolf Stadtler, BP | 1 | 1,67 % |
| Anette Schneider, BP | 1 | 1,67 % |
| Renate Mey, BP | 1 | 1,67 % |
| Katharina Paul-Heß, BP | 1 | 1,67 % |
| Claudia Somorowsky, BP | 1 | 1,67 % |
| Michaela Kecke, BP | 1 | 1,67 % |
| Thomas Rodamer, BP | 1 | 1,67 % |

| | Anzahl | Prozent |
|-----------------------|--------|---------|
| Janina Van Huet, BP | 1 | 1,67 % |
| Ellen Rammig, BP | 1 | 1,67 % |
| Jürgen Rammig, BP | 1 | 1,67 % |
| Melissa Rammig, BP | 1 | 1,67 % |
| Tanja Riegel, BP | 1 | 1,67 % |
| Sabine Nagel, BP | 1 | 1,67 % |
| Günter Mey, BP | 1 | 1,67 % |
| Harald Nagel, BP | 1 | 1,67 % |
| Hilmar Vogel, BP | 1 | 1,67 % |
| Sigmar Dönig, BP | 1 | 1,67 % |
| Laura Lackner, BP | 1 | 1,67 % |
| André Hofmann, BP | 1 | 1,67 % |
| Dagmar Kuhn, BP | 1 | 1,67 % |
| Mark Nagel, BP | 1 | 1,67 % |
| Tanja Vogel, BP | 1 | 1,67 % |
| Ingrid Weinmann, BP | 1 | 1,67 % |
| Manfred Schneider, BP | 1 | 1,67 % |
| Dominik Pohley, BP | 1 | 1,67 % |
| Adolf Virnekäs, BP | 1 | 1,67 % |
| Niklas Barrett, BP | 1 | 1,67 % |
| Petra Karschti, BP | 1 | 1,67 % |
| Hans Pötzingler, BP | 1 | 1,67 % |
| Manuela Grosche, BP | 1 | 1,67 % |
| Pascal Arenz, BP | 1 | 1,67 % |
| Lotte Rönninger, BP | 1 | 1,67 % |
| Ingrid Dünfelder, BP | 1 | 1,67 % |
| Thomas Karschti, BP | 1 | 1,67 % |
| Gerlinde Kuhn, BP | 1 | 1,67 % |
| Silvia Dönig, BP | 1 | 1,67 % |
| Erwin Draxler, BP | 1 | 1,67 % |
| Berthold Weinmann, BP | 1 | 1,67 % |

Wiesentheid, M - Wiesentheid Feuerbach Kreistagswahl 15.03.2020

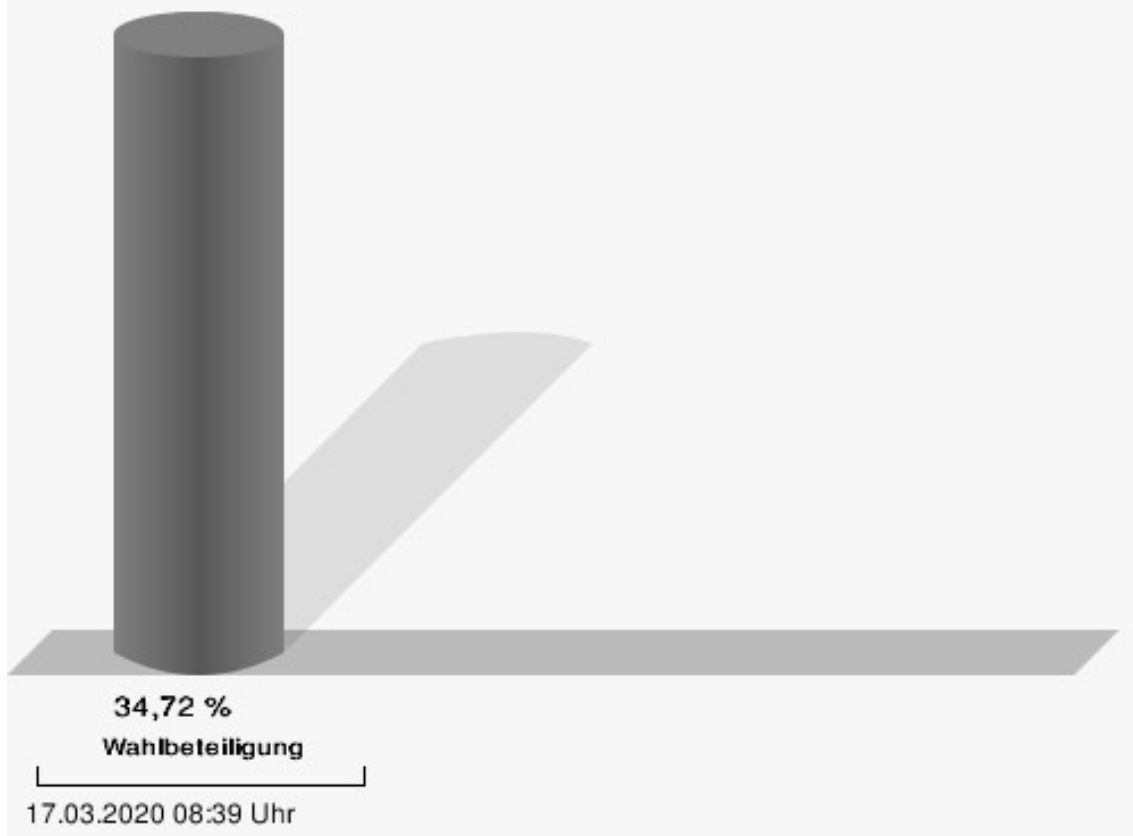


CSU = Christlich-Soziale Union in Bayern e.V.

FREIE WÄHLER/FW-Kreisverband Kitzingen = FREIE WÄHLER/FREIE WÄHLER-Kreisverband Kitzingen

FW-FBW = Freie Wähler - FBW Kitzingen e.V.

Wahlbeteiligung



Wiesentheid Geesdorf

| | Anzahl | Prozent |
|---|--------|---------|
| CSU | 1.945 | 38,85 % |
| Timo Markert, CSU | 40 | 2,06 % |
| Barbara Becker, CSU | 73 | 3,75 % |
| Dr. Otto Hünnerkopf, CSU | 92 | 4,73 % |
| Gerlinde Martin, CSU | 45 | 2,31 % |
| Stefan Güntner, CSU | 33 | 1,70 % |
| Dr. jur. Werner Knaier, CSU | 107 | 5,50 % |
| Marcel Hannweber, CSU | 32 | 1,65 % |
| Reinhold Kuhn, CSU | 30 | 1,54 % |
| Manuela Strohofer, CSU | 81 | 4,16 % |
| Sabrina Stemplowsky, CSU | 23 | 1,18 % |
| Ferdinand Fürst zu Castell-Castell, CSU | 35 | 1,80 % |
| Josef Wächter, CSU | 49 | 2,52 % |
| Doris Paul, CSU | 62 | 3,19 % |
| Heiko Bäuerlein, CSU | 26 | 1,34 % |
| Robert Scheller, CSU | 31 | 1,59 % |
| Gertrud Schwab, CSU | 36 | 1,85 % |
| Gerhard Schenkel, CSU | 25 | 1,29 % |
| Heinz Dorsch, CSU | 22 | 1,13 % |
| Alfons Saugel, CSU | 95 | 4,88 % |
| Eva Dinkel, CSU | 28 | 1,44 % |
| Rainer Ott, CSU | 31 | 1,59 % |
| Elmar Henke, CSU | 28 | 1,44 % |
| Dieter Haag, CSU | 33 | 1,70 % |
| René Schlehr, CSU | 55 | 2,83 % |
| Tibor Brumme, CSU | 26 | 1,34 % |
| Erich Hegwein, CSU | 21 | 1,08 % |
| Thomas Reichert, CSU | 21 | 1,08 % |
| Sibylle Säger, CSU | 32 | 1,65 % |
| Bernhard Brückner, CSU | 20 | 1,03 % |
| Frank Gimperlein, CSU | 25 | 1,29 % |
| Annemarie Mauer, CSU | 44 | 2,26 % |
| Marlene Bauer, CSU | 20 | 1,03 % |
| Simon Rinke, CSU | 23 | 1,18 % |
| Marion Frischholz, CSU | 23 | 1,18 % |
| Manfred Kleinschrodt, CSU | 22 | 1,13 % |
| Ruth Albrecht, CSU | 19 | 0,98 % |
| Sandra Hannweber, CSU | 22 | 1,13 % |

| | Anzahl | Prozent |
|--|--------|---------|
| Dr. med. dent. Bent Hanel, CSU | 22 | 1,13 % |
| Hartmut Stiller, CSU | 19 | 0,98 % |
| Julia Pfriem, CSU | 25 | 1,29 % |
| Dr. oen. Uwe Matheus, CSU | 18 | 0,93 % |
| Heidi Plömpel, CSU | 18 | 0,93 % |
| Anke Schunk, CSU | 18 | 0,93 % |
| Peter Riegler, CSU | 18 | 0,93 % |
| Bernd Lussert, CSU | 21 | 1,08 % |
| Elisabeth Drescher, CSU | 18 | 0,93 % |
| Laura Voit, CSU | 20 | 1,03 % |
| Peter Brandner, CSU | 17 | 0,87 % |
| Maria Fieber, CSU | 19 | 0,98 % |
| Fabian Uhl, CSU | 49 | 2,52 % |
| Lilian Laacke, CSU | 16 | 0,82 % |
| Manfred Ziegler, CSU | 15 | 0,77 % |
| Dr. med. Stephan Küntzer, CSU | 19 | 0,98 % |
| Michael Fackelmann, CSU | 15 | 0,77 % |
| Ulrike Freifrau von Mauchenheim, gen. Bechtolsheim, CSU | 18 | 0,93 % |
| Horst Reuther, CSU | 24 | 1,23 % |
| Peter Sterk, CSU | 24 | 1,23 % |
| Helma Schug, CSU | 66 | 3,39 % |
| Daniel Nagl, CSU | 15 | 0,77 % |
| Jan Götz, CSU | 21 | 1,08 % |
| GRÜNE | 741 | 14,80 % |
| Angela Hufnagel, GRÜNE | 29 | 3,91 % |
| Klaus Sanzenbacher, GRÜNE | 14 | 1,89 % |
| Christa Büttner, GRÜNE | 14 | 1,89 % |
| Stefan Schwarz, GRÜNE | 14 | 1,89 % |
| Dr. Gisela Kramer-Grünwald, GRÜNE | 15 | 2,02 % |
| Andrea Schmidt, GRÜNE | 19 | 2,56 % |
| Jonas Kruse, GRÜNE | 11 | 1,48 % |
| Andrea Rauch, GRÜNE | 14 | 1,89 % |
| Nico Engelbrecht, GRÜNE | 11 | 1,48 % |
| Andrea Drexelius, GRÜNE | 19 | 2,56 % |
| Harald Godron, GRÜNE | 19 | 2,56 % |
| Eva Trapp, GRÜNE | 14 | 1,89 % |
| Frank Hufnagel, GRÜNE | 18 | 2,43 % |
| Stefanie Schumacher, GRÜNE | 14 | 1,89 % |

| | Anzahl | Prozent |
|---|--------|---------|
| Dr. rer. nat. Hans-Martin Hoffmann, GRÜNE | 11 | 1,48 % |
| Regina Hetterich, GRÜNE | 14 | 1,89 % |
| Willi Hörrmann, GRÜNE | 13 | 1,75 % |
| Birgit Zugelder-Hofmann, GRÜNE | 11 | 1,48 % |
| Herbert Schmidt, GRÜNE | 11 | 1,48 % |
| Ursula Marpoder, GRÜNE | 26 | 3,51 % |
| Armin Döpfner, GRÜNE | 12 | 1,62 % |
| Theresa Sanzenbacher, GRÜNE | 11 | 1,48 % |
| Peter Laumer, GRÜNE | 11 | 1,48 % |
| Melanie Stöcklein, GRÜNE | 15 | 2,02 % |
| Ulrich Drexelius, GRÜNE | 14 | 1,89 % |
| Sylvia Krüger-Schrauth, GRÜNE | 11 | 1,48 % |
| Heiner Schmidt, GRÜNE | 13 | 1,75 % |
| Hajar Noori, GRÜNE | 11 | 1,48 % |
| Markus Krüger, GRÜNE | 11 | 1,48 % |
| Xenia Bastert, GRÜNE | 11 | 1,48 % |
| Thomas Ziegler, GRÜNE | 13 | 1,75 % |
| Astrid Franssen, GRÜNE | 11 | 1,48 % |
| Moritz Hornung, GRÜNE | 11 | 1,48 % |
| Silke Seebeck, GRÜNE | 10 | 1,35 % |
| Victor Trapp, GRÜNE | 10 | 1,35 % |
| Waltraud Lutz-Neugebauer, GRÜNE | 10 | 1,35 % |
| Jens Schellhase, GRÜNE | 10 | 1,35 % |
| Imelda Weippert, GRÜNE | 10 | 1,35 % |
| Bernd Zeidler, GRÜNE | 11 | 1,48 % |
| Elfriede Hahn-Schwind, GRÜNE | 10 | 1,35 % |
| Jörg Schlüter, GRÜNE | 10 | 1,35 % |
| Sara Arab, GRÜNE | 10 | 1,35 % |
| Manfred Erhard, GRÜNE | 10 | 1,35 % |
| Anna-Lea Beckenbauer, GRÜNE | 10 | 1,35 % |
| Joachim Neugebauer, GRÜNE | 10 | 1,35 % |
| Julia Wenner, GRÜNE | 17 | 2,29 % |
| Artie Gutschera, GRÜNE | 10 | 1,35 % |
| Gabriele Gauer, GRÜNE | 10 | 1,35 % |
| Reinhard Schmid, GRÜNE | 11 | 1,48 % |
| Julia Gilfert, GRÜNE | 10 | 1,35 % |
| Peter Bieber, GRÜNE | 10 | 1,35 % |
| Anna Mebs, GRÜNE | 10 | 1,35 % |
| Liam Franssen, GRÜNE | 9 | 1,21 % |

| | Anzahl | Prozent |
|--|--------|---------|
| Heidelinde Kruckow, GRÜNE | 9 | 1,21 % |
| Dieter Then, GRÜNE | 9 | 1,21 % |
| Christine Seynstahl, GRÜNE | 9 | 1,21 % |
| Conny Gutschera, GRÜNE | 9 | 1,21 % |
| Petra Godron, GRÜNE | 13 | 1,75 % |
| Hans-Georg Plate, GRÜNE | 9 | 1,21 % |
| Rita Gryzla, GRÜNE | 9 | 1,21 % |
| FREIE WÄHLER/FW-Kreisverband Kitzingen | 1.322 | 26,41 % |
| Tamara Bischof, FREIE WÄHLER/FW-Kreisverband Kitzingen | 82 | 6,20 % |
| Josef Mend, FREIE WÄHLER/FW-Kreisverband Kitzingen | 32 | 2,42 % |
| Stefan Wolbert, FREIE WÄHLER/FW-Kreisverband Kitzingen | 26 | 1,97 % |
| Dr. med. Susanne Knof, FREIE WÄHLER/FW-Kreisverband Kitzingen | 38 | 2,87 % |
| Udo Gebert, FREIE WÄHLER/FW-Kreisverband Kitzingen | 18 | 1,36 % |
| Dr. Roland Hardörfer, FREIE WÄHLER/FW-Kreisverband Kitzingen | 21 | 1,59 % |
| Heinrich Wörner, FREIE WÄHLER/FW-Kreisverband Kitzingen | 82 | 6,20 % |
| Volker Schmitt, FREIE WÄHLER/FW-Kreisverband Kitzingen | 23 | 1,74 % |
| Guido Braun, FREIE WÄHLER/FW-Kreisverband Kitzingen | 19 | 1,44 % |
| Dieter Lenzer, FREIE WÄHLER/FW-Kreisverband Kitzingen | 16 | 1,21 % |
| Ernst Nickel, FREIE WÄHLER/FW-Kreisverband Kitzingen | 55 | 4,16 % |
| Sabrina Bischof, FREIE WÄHLER/FW-Kreisverband Kitzingen | 21 | 1,59 % |
| Ingrid Reifenscheid-Eckert, FREIE WÄHLER/FW-Kreisverband Kitzingen | 22 | 1,66 % |
| Gerlinde Stier, FREIE WÄHLER/FW-Kreisverband Kitzingen | 33 | 2,50 % |
| Herbert Volkamer, FREIE WÄHLER/FW-Kreisverband Kitzingen | 19 | 1,44 % |
| Eckhard Himmel, FREIE WÄHLER/FW-Kreisverband Kitzingen | 19 | 1,44 % |
| Herbert Biebelriether, FREIE WÄHLER/FW-Kreisverband Kitzingen | 16 | 1,21 % |

| | Anzahl | Prozent |
|---|--------|---------|
| Peter Kraus, FREIE WÄHLER/FW-Kreisverband Kitzingen | 38 | 2,87 % |
| Carolin Meyer, FREIE WÄHLER/FW-Kreisverband Kitzingen | 47 | 3,56 % |
| Matthias Bielek, FREIE WÄHLER/FW-Kreisverband Kitzingen | 16 | 1,21 % |
| Peter Kornell, FREIE WÄHLER/FW-Kreisverband Kitzingen | 22 | 1,66 % |
| Paul Streng, FREIE WÄHLER/FW-Kreisverband Kitzingen | 19 | 1,44 % |
| Lothar Nagel, FREIE WÄHLER/FW-Kreisverband Kitzingen | 16 | 1,21 % |
| Johanna Sendner, FREIE WÄHLER/FW-Kreisverband Kitzingen | 17 | 1,29 % |
| Frank Stierhof, FREIE WÄHLER/FW-Kreisverband Kitzingen | 19 | 1,44 % |
| Rudolf Schaller, FREIE WÄHLER/FW-Kreisverband Kitzingen | 27 | 2,04 % |
| Gerhard Ackermann, FREIE WÄHLER/FW-Kreisverband Kitzingen | 33 | 2,50 % |
| Peter Eschenbacher, FREIE WÄHLER/FW-Kreisverband Kitzingen | 21 | 1,59 % |
| Konrad Mittenzwei, FREIE WÄHLER/FW-Kreisverband Kitzingen | 21 | 1,59 % |
| Ulrich Falk, FREIE WÄHLER/FW-Kreisverband Kitzingen | 15 | 1,13 % |
| August Hopf, FREIE WÄHLER/FW-Kreisverband Kitzingen | 16 | 1,21 % |
| Cengiz Zarbo, FREIE WÄHLER/FW-Kreisverband Kitzingen | 16 | 1,21 % |
| Dirk Albrecht, FREIE WÄHLER/FW-Kreisverband Kitzingen | 13 | 0,98 % |
| Winfried Weidt, FREIE WÄHLER/FW-Kreisverband Kitzingen | 38 | 2,87 % |
| Anja Hirt, FREIE WÄHLER/FW-Kreisverband Kitzingen | 15 | 1,13 % |
| Simone Thomalla-Ossenkemper, FREIE WÄHLER/FW-Kreisverband Kitzingen | 11 | 0,83 % |
| Rudolf Donath, FREIE WÄHLER/FW-Kreisverband Kitzingen | 13 | 0,98 % |
| Helmut Schleyer, FREIE WÄHLER/FW-Kreisverband Kitzingen | 10 | 0,76 % |
| Siegfried Hummel, FREIE WÄHLER/FW-Kreisverband Kitzingen | 55 | 4,16 % |

| | Anzahl | Prozent |
|--|--------|---------|
| Eva-Sophia Rückel, FREIE WÄHLER/FW-Kreisverband Kitzingen | 25 | 1,89 % |
| Wolfgang Brosche, FREIE WÄHLER/FW-Kreisverband Kitzingen | 29 | 2,19 % |
| Gustav Tasch, FREIE WÄHLER/FW-Kreisverband Kitzingen | 10 | 0,76 % |
| Andrea Pfannes, FREIE WÄHLER/FW-Kreisverband Kitzingen | 10 | 0,76 % |
| Manuela Jamm, FREIE WÄHLER/FW-Kreisverband Kitzingen | 9 | 0,68 % |
| Carolin Wegmann, FREIE WÄHLER/FW-Kreisverband Kitzingen | 12 | 0,91 % |
| Klaus Heinrich, FREIE WÄHLER/FW-Kreisverband Kitzingen | 8 | 0,61 % |
| Thomas Grimmer, FREIE WÄHLER/FW-Kreisverband Kitzingen | 17 | 1,29 % |
| Rouven Lewandowski, FREIE WÄHLER/FW-Kreisverband Kitzingen | 11 | 0,83 % |
| Ralf Trump, FREIE WÄHLER/FW-Kreisverband Kitzingen | 42 | 3,18 % |
| Dr. Heinfried Hahn, FREIE WÄHLER/FW-Kreisverband Kitzingen | 38 | 2,87 % |
| Heinrich Stier, FREIE WÄHLER/FW-Kreisverband Kitzingen | 8 | 0,61 % |
| Herbert Holzapfel, FREIE WÄHLER/FW-Kreisverband Kitzingen | 8 | 0,61 % |
| Nina Sahlmüller, FREIE WÄHLER/FW-Kreisverband Kitzingen | 7 | 0,53 % |
| Felix Wallström, FREIE WÄHLER/FW-Kreisverband Kitzingen | 7 | 0,53 % |
| Friedrich Düll, FREIE WÄHLER/FW-Kreisverband Kitzingen | 10 | 0,76 % |
| Robert Menz, FREIE WÄHLER/FW-Kreisverband Kitzingen | 7 | 0,53 % |
| Thomas Pauli, FREIE WÄHLER/FW-Kreisverband Kitzingen | 6 | 0,45 % |
| Hans Brummer, FREIE WÄHLER/FW-Kreisverband Kitzingen | 6 | 0,45 % |
| Peggy Knauer, FREIE WÄHLER/FW-Kreisverband Kitzingen | 6 | 0,45 % |
| Hilar Burkard, FREIE WÄHLER/FW-Kreisverband Kitzingen | 6 | 0,45 % |
| AfD | 417 | 8,33 % |
| Andrea Klingen, AfD | 21 | 5,04 % |
| Christian Klingen, AfD | 21 | 5,04 % |
| Stefan Doliwa, AfD | 21 | 5,04 % |

| | Anzahl | Prozent |
|------------------------------------|--------|---------|
| Alfred Ackermann, AfD | 21 | 5,04 % |
| Lars Goldbach, AfD | 21 | 5,04 % |
| Marlis Ceslok, AfD | 21 | 5,04 % |
| Gerda Reisberg, AfD | 21 | 5,04 % |
| Hannelore Postel, AfD | 21 | 5,04 % |
| Markus Klingen, AfD | 21 | 5,04 % |
| Marius Jaekel, AfD | 21 | 5,04 % |
| Karin Zesar, AfD | 21 | 5,04 % |
| Marion Kirstein, AfD | 21 | 5,04 % |
| Dr. med. Bernhard Sturn, AfD | 21 | 5,04 % |
| Siegfried Postel, AfD | 21 | 5,04 % |
| Heinz Ackermann, AfD | 21 | 5,04 % |
| Ruth Doliwa, AfD | 21 | 5,04 % |
| Daniela Strobel-Langenhan, AfD | 21 | 5,04 % |
| Claudia Idselis, AfD | 21 | 5,04 % |
| Detlef Idselis, AfD | 21 | 5,04 % |
| Diana Ulm, AfD | 18 | 4,32 % |
| SPD | 303 | 6,05 % |
| Eva-Maria Weimann, SPD | 9 | 2,97 % |
| Heinz Galuschka, SPD | 5 | 1,65 % |
| Astrid Glos, SPD | 5 | 1,65 % |
| Robert Finster, SPD | 11 | 3,63 % |
| Margit Hofmann, SPD | 8 | 2,64 % |
| Dr. med. Jürgen Kößler, SPD | 5 | 1,65 % |
| Martina Sagstetter, SPD | 8 | 2,64 % |
| Manfred Paul, SPD | 5 | 1,65 % |
| Annabell Röhner, SPD | 8 | 2,64 % |
| Maurice Then, SPD | 5 | 1,65 % |
| Uta Wandera, SPD | 8 | 2,64 % |
| Otto Kolesch, SPD | 5 | 1,65 % |
| Ute Freibott, SPD | 8 | 2,64 % |
| Marcus Hegwein, SPD | 5 | 1,65 % |
| Dr. Marlies Thein, SPD | 5 | 1,65 % |
| Gerald Möhrlein, SPD | 8 | 2,64 % |
| Dr. med. Brigitte Endres-Paul, SPD | 5 | 1,65 % |
| Harald Kopp, SPD | 5 | 1,65 % |
| Barbara Hügelschäffer, SPD | 8 | 2,64 % |
| Bernd Moser, SPD | 5 | 1,65 % |
| Elvira Kahnt, SPD | 4 | 1,32 % |

| | Anzahl | Prozent |
|--|--------|---------|
| Oskar Münzer, SPD | 4 | 1,32 % |
| Dr. Margarete Klein-Pfeuffer, SPD | 7 | 2,31 % |
| Dr. Wolfgang Patzwahl, SPD | 4 | 1,32 % |
| Anja Bachmann, SPD | 4 | 1,32 % |
| Klaus Hoffmann, SPD | 4 | 1,32 % |
| Barbara Nikola-Bier, SPD | 4 | 1,32 % |
| Gerhard Heß, SPD | 4 | 1,32 % |
| Rosa Semle, SPD | 4 | 1,32 % |
| Gerhard Uhl, SPD | 4 | 1,32 % |
| Marianne Greif, SPD | 4 | 1,32 % |
| Stefan Söllner, SPD | 4 | 1,32 % |
| Helen Freifrau von Hoyningen-Huene, SPD | 4 | 1,32 % |
| Hans-Dieter Kern, SPD | 13 | 4,29 % |
| Ursula Uhl, SPD | 4 | 1,32 % |
| Dietmar Schuler, SPD | 4 | 1,32 % |
| Doris Eckstein, SPD | 4 | 1,32 % |
| Othmar Röhner, SPD | 4 | 1,32 % |
| Ulrike Münzer, SPD | 4 | 1,32 % |
| Uwe Hagen, SPD | 4 | 1,32 % |
| Monika Conrad, SPD | 4 | 1,32 % |
| Klaus Heisel, SPD | 4 | 1,32 % |
| Oskar Friedel, SPD | 4 | 1,32 % |
| Dieter Söllner, SPD | 4 | 1,32 % |
| Christian Küster, SPD | 4 | 1,32 % |
| Marc-André Behrendt, SPD | 4 | 1,32 % |
| Gerd Semle, SPD | 4 | 1,32 % |
| Michael Langer, SPD | 4 | 1,32 % |
| Armin Grötsch, SPD | 4 | 1,32 % |
| Dr. Dirk Dantz, SPD | 4 | 1,32 % |
| August Hering, SPD | 4 | 1,32 % |
| Edgar Töpfer, SPD | 4 | 1,32 % |
| Ewald Greif, SPD | 4 | 1,32 % |
| Eugen Reifenscheid, SPD | 4 | 1,32 % |
| Markus Pusch, SPD | 4 | 1,32 % |
| Gerhard Schulzki, SPD | 4 | 1,32 % |
| Dr. rer. nat. Volker Freiherr von Hoyningen-Huene, SPD | 4 | 1,32 % |
| Peter Geier, SPD | 4 | 1,32 % |
| Josef Günther, SPD | 4 | 1,32 % |
| Christiane Berneth, SPD | 4 | 1,32 % |

| | Anzahl | Prozent |
|------------------------------|--------|---------|
| FDP | 89 | 1,78 % |
| Hans Müller, FDP | 18 | 20,22 % |
| Stefan Deppisch, FDP | 15 | 16,85 % |
| Mathias Krönert, FDP | 2 | 2,25 % |
| Astrid Jung, FDP | 6 | 6,74 % |
| Bernhard Etzelmüller, FDP | 2 | 2,25 % |
| Clemens Schneider, FDP | 2 | 2,25 % |
| Markus Greulich, FDP | 2 | 2,25 % |
| Chiara Britting, FDP | 3 | 3,37 % |
| Christian Heinle, FDP | 2 | 2,25 % |
| Kristina Amendt, FDP | 2 | 2,25 % |
| Thomas Adamik, FDP | 2 | 2,25 % |
| Wolfgang Reuchlein, FDP | 2 | 2,25 % |
| Stefan Köhler, FDP | 8 | 8,99 % |
| Jan-Felix Beuerlein, FDP | 2 | 2,25 % |
| Björn Holeschak, FDP | 2 | 2,25 % |
| Benno Müller, FDP | 2 | 2,25 % |
| Wolf-Eckhard Walz, FDP | 2 | 2,25 % |
| Angela Kießling-Fischer, FDP | 2 | 2,25 % |
| Christoph Müller, FDP | 2 | 2,25 % |
| Ralf Hopfengart, FDP | 2 | 2,25 % |
| Marco Koletschka, FDP | 1 | 1,12 % |
| Alexander Wehr, FDP | 4 | 4,49 % |
| Andreas Elster, FDP | 1 | 1,12 % |
| Michael Mörer, FDP | 1 | 1,12 % |
| Bernhard Achter, FDP | 1 | 1,12 % |
| Sabine Häring, FDP | 1 | 1,12 % |
| Helga Lohmann, FDP | 0 | 0,00 % |
| Lisa Weiß, FDP | 0 | 0,00 % |
| Christian Friedrich, FDP | 0 | 0,00 % |
| Stefan Kaupert, FDP | 0 | 0,00 % |
| Anita Zwinkau, FDP | 0 | 0,00 % |
| Martin Stadtelmeyer, FDP | 0 | 0,00 % |
| Heidemarie Wagner, FDP | 0 | 0,00 % |
| Klaus Feser, FDP | 0 | 0,00 % |
| Christine Scheler, FDP | 0 | 0,00 % |
| Sandra Müller-Britting, FDP | 0 | 0,00 % |
| Ute Enzenberger, FDP | 0 | 0,00 % |
| Olindo Di Biasi, FDP | 0 | 0,00 % |
| Bernd Djalek, FDP | 0 | 0,00 % |

| | Anzahl | Prozent |
|----------------------------------|--------|---------|
| Bernd Enzenberger, FDP | 0 | 0,00 % |
| FW-FBW | 144 | 2,88 % |
| Dr. Uwe Pfeiffle, FW-FBW | 5 | 3,47 % |
| Karl-Dieter Fuchs, FW-FBW | 2 | 1,39 % |
| Wolfram Beha, FW-FBW | 2 | 1,39 % |
| Hermann Queck, FW-FBW | 2 | 1,39 % |
| Simon Haag, FW-FBW | 5 | 3,47 % |
| Manfred Freitag, FW-FBW | 2 | 1,39 % |
| Roland Hoh, FW-FBW | 2 | 1,39 % |
| Joachim Lott, FW-FBW | 2 | 1,39 % |
| Dietrich Hermann, FW-FBW | 2 | 1,39 % |
| Daniel Bayer, FW-FBW | 2 | 1,39 % |
| Christiane Denk, FW-FBW | 2 | 1,39 % |
| Rudolf Sattes, FW-FBW | 8 | 5,56 % |
| Stefan Wehr, FW-FBW | 2 | 1,39 % |
| Dieter Burlein, FW-FBW | 2 | 1,39 % |
| Willi Hertlein, FW-FBW | 2 | 1,39 % |
| Alfred Schnabel, FW-FBW | 2 | 1,39 % |
| Elke Pfeiffle, FW-FBW | 2 | 1,39 % |
| Marcus Götz, FW-FBW | 2 | 1,39 % |
| Sabine Fuchs, FW-FBW | 2 | 1,39 % |
| Dieter Koch, FW-FBW | 2 | 1,39 % |
| Tobias Volk, FW-FBW | 2 | 1,39 % |
| Steven Haass, FW-FBW | 2 | 1,39 % |
| Frank Schmitt, FW-FBW | 2 | 1,39 % |
| David Haass, FW-FBW | 2 | 1,39 % |
| Otto Volk, FW-FBW | 5 | 3,47 % |
| Evi Luckert, FW-FBW | 2 | 1,39 % |
| Max Spiegel, FW-FBW | 2 | 1,39 % |
| Stefan Schweser, FW-FBW | 2 | 1,39 % |
| Christoph Hofmann, FW-FBW | 2 | 1,39 % |
| Peter Enck, FW-FBW | 2 | 1,39 % |
| Uwe Graßl, FW-FBW | 2 | 1,39 % |
| Jasmin Sattes, FW-FBW | 2 | 1,39 % |
| Sabine Schenkel-Drenkard, FW-FBW | 2 | 1,39 % |
| Lutz Heyne, FW-FBW | 2 | 1,39 % |
| Gerd Heiser, FW-FBW | 2 | 1,39 % |
| Romana Wahner, FW-FBW | 2 | 1,39 % |
| Niklas Brehm, FW-FBW | 2 | 1,39 % |

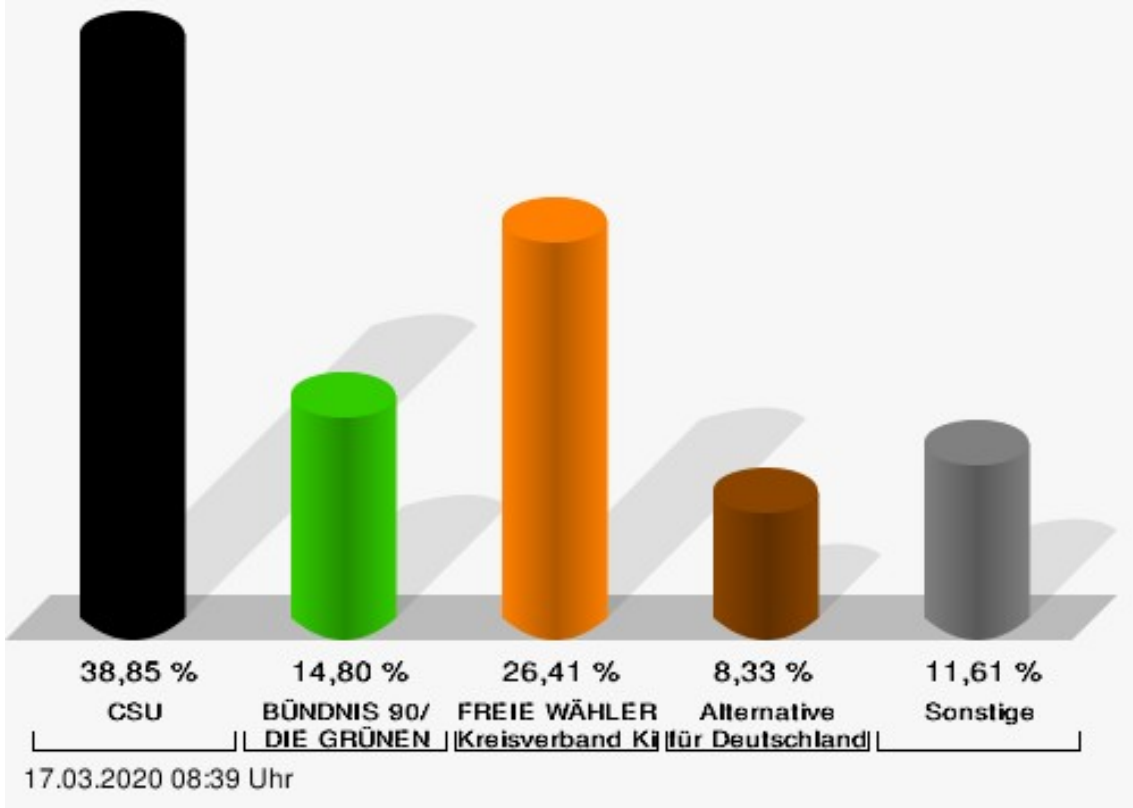
| | Anzahl | Prozent |
|-------------------------------|--------|---------|
| Michael Herbig, FW-FBW | 2 | 1,39 % |
| Johannes Luckert, FW-FBW | 2 | 1,39 % |
| Ralph Hofmann, FW-FBW | 2 | 1,39 % |
| Rolf Wenkheimer, FW-FBW | 2 | 1,39 % |
| Friedrich Haag, FW-FBW | 5 | 3,47 % |
| Helga Brand, FW-FBW | 5 | 3,47 % |
| Utta Poch, FW-FBW | 2 | 1,39 % |
| Christian Töpfer, FW-FBW | 2 | 1,39 % |
| Thorsten Dennerlein, FW-FBW | 2 | 1,39 % |
| Karin Kohles, FW-FBW | 2 | 1,39 % |
| Monika Hirsch-Günther, FW-FBW | 2 | 1,39 % |
| Andreas Fuchs, FW-FBW | 2 | 1,39 % |
| Dr. Bertram Poch, FW-FBW | 5 | 3,47 % |
| Dagmar Ludwig, FW-FBW | 2 | 1,39 % |
| Günther Kohles, FW-FBW | 2 | 1,39 % |
| Markus Pallingen, FW-FBW | 2 | 1,39 % |
| Christian Oppel, FW-FBW | 2 | 1,39 % |
| Klaus Rügamer, FW-FBW | 2 | 1,39 % |
| Frank Hoh, FW-FBW | 2 | 1,39 % |
| Gertrud Katzenberger, FW-FBW | 2 | 1,39 % |
| Alfred Sattes, FW-FBW | 2 | 1,39 % |
| Manuela Hofmann, FW-FBW | 2 | 1,39 % |
| Georg Wittmann, FW-FBW | 2 | 1,39 % |
| UsW | 0 | 0,00 % |
| Siegfried Müller, UsW | 0 | --- |
| Werner May, UsW | 0 | --- |
| Manfred Marstaller, UsW | 0 | --- |
| Manuel Müller, UsW | 0 | --- |
| Hermann Pfannes, UsW | 0 | --- |
| Rolf Ferenczy, UsW | 0 | --- |
| Heidi Hergert, UsW | 0 | --- |
| Friedrich Lenhart, UsW | 0 | --- |
| Stefan Grau, UsW | 0 | --- |
| Bettina Kristinus, UsW | 0 | --- |
| Christian Müller, UsW | 0 | --- |
| Werner Hecht, UsW | 0 | --- |
| Dieter Köberle, UsW | 0 | --- |
| Dominic Niedermeyer, UsW | 0 | --- |
| Birte May, UsW | 0 | --- |
| Michael Dorsch, UsW | 0 | --- |

| | Anzahl | Prozent |
|------------------------------|--------|---------|
| Karl Jeschke, UsW | 0 | --- |
| Jürgen Niedermeyer, UsW | 0 | --- |
| Anja Müller-Meister, UsW | 0 | --- |
| Kurt Lamparter, UsW | 0 | --- |
| Sandra Pfannes, UsW | 0 | --- |
| Michael Schmitt, UsW | 0 | --- |
| Gerd Müller, UsW | 0 | --- |
| Mirosław Dragon, UsW | 0 | --- |
| Elisabeth Müller, UsW | 0 | --- |
| Reinhard Scherzer, UsW | 0 | --- |
| ÖDP | 33 | 0,66 % |
| Reinhard Trump, ÖDP | 2 | 6,06 % |
| Alexander Meier, ÖDP | 2 | 6,06 % |
| Bianca Tröge, ÖDP | 2 | 6,06 % |
| Erich Jakubczyk, ÖDP | 2 | 6,06 % |
| Jens Pauluhn, ÖDP | 2 | 6,06 % |
| Sigrid Dostal, ÖDP | 2 | 6,06 % |
| Ulf Katzenberger, ÖDP | 2 | 6,06 % |
| Hinnerk Vinzent, ÖDP | 2 | 6,06 % |
| Sonja Gekeler-Hölscher, ÖDP | 2 | 6,06 % |
| Annette Prectel, ÖDP | 2 | 6,06 % |
| Matthias Lux, ÖDP | 1 | 3,03 % |
| Margarita Mäder-Schmidt, ÖDP | 1 | 3,03 % |
| Karola Trump, ÖDP | 1 | 3,03 % |
| Herbert Pröstler, ÖDP | 1 | 3,03 % |
| Karoline Mayer-Nuss, ÖDP | 1 | 3,03 % |
| Stephanie Bauer, ÖDP | 1 | 3,03 % |
| Thomas Schneider, ÖDP | 1 | 3,03 % |
| Johannes Feller, ÖDP | 1 | 3,03 % |
| Harald Weber, ÖDP | 1 | 3,03 % |
| Wolfram Soldan, ÖDP | 1 | 3,03 % |
| Hannelore Vinzent, ÖDP | 1 | 3,03 % |
| Stefan Lenzer, ÖDP | 1 | 3,03 % |
| Gottfried Schade, ÖDP | 1 | 3,03 % |
| Petra Hösch, ÖDP | 0 | 0,00 % |
| Silvia Paulus-Hildner, ÖDP | 0 | 0,00 % |
| Martin Tröge, ÖDP | 0 | 0,00 % |
| Marion Katzenberger, ÖDP | 0 | 0,00 % |
| Thomas Abendroth, ÖDP | 0 | 0,00 % |
| Friederike Kolb, ÖDP | 0 | 0,00 % |

| | Anzahl | Prozent |
|---------------------------------|--------|---------|
| Michael Hildner, ÖDP | 0 | 0,00 % |
| Elke Özdil-Schlichthörlein, ÖDP | 0 | 0,00 % |
| Werner Müller, ÖDP | 0 | 0,00 % |
| Christian Schneider, ÖDP | 0 | 0,00 % |
| Karolin Meier, ÖDP | 0 | 0,00 % |
| Laura Goller, ÖDP | 0 | 0,00 % |
| Christiane Lindörfer, ÖDP | 0 | 0,00 % |
| Martin Günzel, ÖDP | 0 | 0,00 % |
| Fatemeh Mohammadi Motlagh, ÖDP | 0 | 0,00 % |
| Doris Herrmann, ÖDP | 0 | 0,00 % |
| Dariusz Migula, ÖDP | 0 | 0,00 % |
| Andrea McWright-Lapp, ÖDP | 0 | 0,00 % |
| Siegfried Fröhling, ÖDP | 0 | 0,00 % |
| Harald Beck, ÖDP | 0 | 0,00 % |
| Marion Langer, ÖDP | 0 | 0,00 % |
| Bernhard Ziegler, ÖDP | 0 | 0,00 % |
| Alexander Stein, ÖDP | 0 | 0,00 % |
| Elke Dosch, ÖDP | 0 | 0,00 % |
| Brigitte Pauluhn, ÖDP | 0 | 0,00 % |
| BP | 12 | 0,24 % |
| Uwe Hartmann, BP | 6 | 50,00 % |
| Sascha Kecke, BP | 3 | 25,00 % |
| Martin Dirschbacher, BP | 0 | 0,00 % |
| Aileen Bimmerlein, BP | 0 | 0,00 % |
| Oliver Hess, BP | 0 | 0,00 % |
| Oliver Höhn, BP | 0 | 0,00 % |
| Karl-Heinz Rönninger, BP | 0 | 0,00 % |
| Birgit Hartmann, BP | 0 | 0,00 % |
| Günther Riegel, BP | 0 | 0,00 % |
| Nina Will, BP | 0 | 0,00 % |
| Ernst Van Huet, BP | 0 | 0,00 % |
| Volker Skop, BP | 0 | 0,00 % |
| Rudolf Stadtell, BP | 0 | 0,00 % |
| Anette Schneider, BP | 0 | 0,00 % |
| Renate Mey, BP | 0 | 0,00 % |
| Katharina Paul-Heß, BP | 0 | 0,00 % |
| Claudia Somorowsky, BP | 0 | 0,00 % |
| Michaela Kecke, BP | 0 | 0,00 % |
| Thomas Rodamer, BP | 0 | 0,00 % |

| | Anzahl | Prozent |
|-----------------------|--------|---------|
| Janina Van Huet, BP | 0 | 0,00 % |
| Ellen Rammig, BP | 0 | 0,00 % |
| Jürgen Rammig, BP | 3 | 25,00 % |
| Melissa Rammig, BP | 0 | 0,00 % |
| Tanja Riegel, BP | 0 | 0,00 % |
| Sabine Nagel, BP | 0 | 0,00 % |
| Günter Mey, BP | 0 | 0,00 % |
| Harald Nagel, BP | 0 | 0,00 % |
| Hilmar Vogel, BP | 0 | 0,00 % |
| Sigmar Dönig, BP | 0 | 0,00 % |
| Laura Lackner, BP | 0 | 0,00 % |
| André Hofmann, BP | 0 | 0,00 % |
| Dagmar Kuhn, BP | 0 | 0,00 % |
| Mark Nagel, BP | 0 | 0,00 % |
| Tanja Vogel, BP | 0 | 0,00 % |
| Ingrid Weinmann, BP | 0 | 0,00 % |
| Manfred Schneider, BP | 0 | 0,00 % |
| Dominik Pohley, BP | 0 | 0,00 % |
| Adolf Virnekäs, BP | 0 | 0,00 % |
| Niklas Barrett, BP | 0 | 0,00 % |
| Petra Karschti, BP | 0 | 0,00 % |
| Hans Pötzingler, BP | 0 | 0,00 % |
| Manuela Grosche, BP | 0 | 0,00 % |
| Pascal Arenz, BP | 0 | 0,00 % |
| Lotte Rönninger, BP | 0 | 0,00 % |
| Ingrid Dünfelder, BP | 0 | 0,00 % |
| Thomas Karschti, BP | 0 | 0,00 % |
| Gerlinde Kuhn, BP | 0 | 0,00 % |
| Silvia Dönig, BP | 0 | 0,00 % |
| Erwin Draxler, BP | 0 | 0,00 % |
| Berthold Weinmann, BP | 0 | 0,00 % |


Wiesentheid, M - Wiesentheid Geesdorf Kreistagswahl 15.03.2020



CSU = Christlich-Soziale Union in Bayern e.V.

FREIE WÄHLER/FW-Kreisverband Kitzingen = FREIE WÄHLER/FREIE WÄHLER-Kreisverband Kitzingen

Wahlbeteiligung



Wiesentheid Reupelsdorf

| | Anzahl | Prozent |
|---|--------|---------|
| CSU | 1.739 | 44,72 % |
| Timo Markert, CSU | 55 | 3,16 % |
| Barbara Becker, CSU | 58 | 3,34 % |
| Dr. Otto Hünnerkopf, CSU | 56 | 3,22 % |
| Gerlinde Martin, CSU | 48 | 2,76 % |
| Stefan Güntner, CSU | 40 | 2,30 % |
| Dr. jur. Werner Knaier, CSU | 89 | 5,12 % |
| Marcel Hannweber, CSU | 31 | 1,78 % |
| Reinhold Kuhn, CSU | 39 | 2,24 % |
| Manuela Strohofer, CSU | 44 | 2,53 % |
| Sabrina Stemplowsky, CSU | 27 | 1,55 % |
| Ferdinand Fürst zu Castell-Castell, CSU | 42 | 2,42 % |
| Josef Wächter, CSU | 39 | 2,24 % |
| Doris Paul, CSU | 48 | 2,76 % |
| Heiko Bäuerlein, CSU | 26 | 1,50 % |
| Robert Scheller, CSU | 23 | 1,32 % |
| Gertrud Schwab, CSU | 36 | 2,07 % |
| Gerhard Schenkel, CSU | 23 | 1,32 % |
| Heinz Dorsch, CSU | 26 | 1,50 % |
| Alfons Saugel, CSU | 37 | 2,13 % |
| Eva Dinkel, CSU | 28 | 1,61 % |
| Rainer Ott, CSU | 30 | 1,73 % |
| Elmar Henke, CSU | 26 | 1,50 % |
| Dieter Haag, CSU | 27 | 1,55 % |
| René Schlehr, CSU | 30 | 1,73 % |
| Tibor Brumme, CSU | 23 | 1,32 % |
| Erich Hegwein, CSU | 22 | 1,27 % |
| Thomas Reichert, CSU | 25 | 1,44 % |
| Sibylle Säger, CSU | 25 | 1,44 % |
| Bernhard Brückner, CSU | 24 | 1,38 % |
| Frank Gimperlein, CSU | 28 | 1,61 % |
| Annemarie Mauer, CSU | 25 | 1,44 % |
| Marlene Bauer, CSU | 28 | 1,61 % |
| Simon Rinke, CSU | 22 | 1,27 % |
| Marion Frischholz, CSU | 27 | 1,55 % |
| Manfred Kleinschrodt, CSU | 24 | 1,38 % |
| Ruth Albrecht, CSU | 24 | 1,38 % |
| Sandra Hannweber, CSU | 24 | 1,38 % |

| | Anzahl | Prozent |
|--|--------|---------|
| Dr. med. dent. Bent Hanel, CSU | 21 | 1,21 % |
| Hartmut Stiller, CSU | 21 | 1,21 % |
| Julia Pfriem, CSU | 24 | 1,38 % |
| Dr. oen. Uwe Matheus, CSU | 24 | 1,38 % |
| Heidi Plömpel, CSU | 21 | 1,21 % |
| Anke Schunk, CSU | 20 | 1,15 % |
| Peter Riegler, CSU | 20 | 1,15 % |
| Bernd Lussert, CSU | 20 | 1,15 % |
| Elisabeth Drescher, CSU | 20 | 1,15 % |
| Laura Voit, CSU | 23 | 1,32 % |
| Peter Brandner, CSU | 20 | 1,15 % |
| Maria Fieber, CSU | 23 | 1,32 % |
| Fabian Uhl, CSU | 28 | 1,61 % |
| Lilian Laacke, CSU | 19 | 1,09 % |
| Manfred Ziegler, CSU | 19 | 1,09 % |
| Dr. med. Stephan Küntzer, CSU | 18 | 1,04 % |
| Michael Fackelmann, CSU | 21 | 1,21 % |
| Ulrike Freifrau von Mauchenheim, gen. Bechtolsheim, CSU | 18 | 1,04 % |
| Horst Reuther, CSU | 18 | 1,04 % |
| Peter Sterk, CSU | 19 | 1,09 % |
| Helma Schug, CSU | 39 | 2,24 % |
| Daniel Nagl, CSU | 17 | 0,98 % |
| Jan Götz, CSU | 17 | 0,98 % |
| GRÜNE | 464 | 11,93 % |
| Angela Hufnagel, GRÜNE | 41 | 8,84 % |
| Klaus Sanzenbacher, GRÜNE | 10 | 2,16 % |
| Christa Büttner, GRÜNE | 7 | 1,51 % |
| Stefan Schwarz, GRÜNE | 7 | 1,51 % |
| Dr. Gisela Kramer-Grünwald, GRÜNE | 13 | 2,80 % |
| Andrea Schmidt, GRÜNE | 7 | 1,51 % |
| Jonas Kruse, GRÜNE | 7 | 1,51 % |
| Andrea Rauch, GRÜNE | 10 | 2,16 % |
| Nico Engelbrecht, GRÜNE | 7 | 1,51 % |
| Andrea Drexelius, GRÜNE | 10 | 2,16 % |
| Harald Godron, GRÜNE | 13 | 2,80 % |
| Eva Trapp, GRÜNE | 7 | 1,51 % |
| Frank Hufnagel, GRÜNE | 25 | 5,39 % |
| Stefanie Schumacher, GRÜNE | 7 | 1,51 % |

| | Anzahl | Prozent |
|---|--------|---------|
| Dr. rer. nat. Hans-Martin Hoffmann, GRÜNE | 7 | 1,51 % |
| Regina Hetterich, GRÜNE | 10 | 2,16 % |
| Willi Hörrmann, GRÜNE | 7 | 1,51 % |
| Birgit Zugelder-Hofmann, GRÜNE | 7 | 1,51 % |
| Herbert Schmidt, GRÜNE | 7 | 1,51 % |
| Ursula Marpoder, GRÜNE | 7 | 1,51 % |
| Armin Döpfner, GRÜNE | 9 | 1,94 % |
| Theresa Sanzenbacher, GRÜNE | 6 | 1,29 % |
| Peter Laumer, GRÜNE | 6 | 1,29 % |
| Melanie Stöcklein, GRÜNE | 6 | 1,29 % |
| Ulrich Drexelius, GRÜNE | 6 | 1,29 % |
| Sylvia Krüger-Schrauth, GRÜNE | 6 | 1,29 % |
| Heiner Schmidt, GRÜNE | 6 | 1,29 % |
| Hajar Noori, GRÜNE | 6 | 1,29 % |
| Markus Krüger, GRÜNE | 6 | 1,29 % |
| Xenia Bastert, GRÜNE | 6 | 1,29 % |
| Thomas Ziegler, GRÜNE | 7 | 1,51 % |
| Astrid Franssen, GRÜNE | 6 | 1,29 % |
| Moritz Hornung, GRÜNE | 6 | 1,29 % |
| Silke Seebeck, GRÜNE | 6 | 1,29 % |
| Victor Trapp, GRÜNE | 6 | 1,29 % |
| Waltraud Lutz-Neugebauer, GRÜNE | 6 | 1,29 % |
| Jens Schellhase, GRÜNE | 7 | 1,51 % |
| Imelda Weippert, GRÜNE | 6 | 1,29 % |
| Bernd Zeidler, GRÜNE | 6 | 1,29 % |
| Elfriede Hahn-Schwind, GRÜNE | 6 | 1,29 % |
| Jörg Schlüter, GRÜNE | 6 | 1,29 % |
| Sara Arab, GRÜNE | 6 | 1,29 % |
| Manfred Erhard, GRÜNE | 6 | 1,29 % |
| Anna-Lea Beckenbauer, GRÜNE | 6 | 1,29 % |
| Joachim Neugebauer, GRÜNE | 6 | 1,29 % |
| Julia Wenner, GRÜNE | 20 | 4,31 % |
| Artie Gutschera, GRÜNE | 6 | 1,29 % |
| Gabriele Gauer, GRÜNE | 6 | 1,29 % |
| Reinhard Schmid, GRÜNE | 6 | 1,29 % |
| Julia Gilfert, GRÜNE | 5 | 1,08 % |
| Peter Bieber, GRÜNE | 5 | 1,08 % |
| Anna Mebs, GRÜNE | 5 | 1,08 % |
| Liam Franssen, GRÜNE | 5 | 1,08 % |

| | Anzahl | Prozent |
|--|--------|---------|
| Heidelinde Kruckow, GRÜNE | 5 | 1,08 % |
| Dieter Then, GRÜNE | 5 | 1,08 % |
| Christine Seynstahl, GRÜNE | 5 | 1,08 % |
| Conny Gutschera, GRÜNE | 5 | 1,08 % |
| Petra Godron, GRÜNE | 5 | 1,08 % |
| Hans-Georg Plate, GRÜNE | 5 | 1,08 % |
| Rita Gryzla, GRÜNE | 5 | 1,08 % |
| FREIE WÄHLER/FW-Kreisverband Kitzingen | 961 | 24,71 % |
| Tamara Bischof, FREIE WÄHLER/FW-Kreisverband Kitzingen | 47 | 4,89 % |
| Josef Mend, FREIE WÄHLER/FW-Kreisverband Kitzingen | 22 | 2,29 % |
| Stefan Wolbert, FREIE WÄHLER/FW-Kreisverband Kitzingen | 14 | 1,46 % |
| Dr. med. Susanne Knof, FREIE WÄHLER/FW-Kreisverband Kitzingen | 17 | 1,77 % |
| Udo Gebert, FREIE WÄHLER/FW-Kreisverband Kitzingen | 20 | 2,08 % |
| Dr. Roland Hardörfer, FREIE WÄHLER/FW-Kreisverband Kitzingen | 17 | 1,77 % |
| Heinrich Wörner, FREIE WÄHLER/FW-Kreisverband Kitzingen | 35 | 3,64 % |
| Volker Schmitt, FREIE WÄHLER/FW-Kreisverband Kitzingen | 29 | 3,02 % |
| Guido Braun, FREIE WÄHLER/FW-Kreisverband Kitzingen | 20 | 2,08 % |
| Dieter Lenzer, FREIE WÄHLER/FW-Kreisverband Kitzingen | 14 | 1,46 % |
| Ernst Nickel, FREIE WÄHLER/FW-Kreisverband Kitzingen | 31 | 3,23 % |
| Sabrina Bischof, FREIE WÄHLER/FW-Kreisverband Kitzingen | 19 | 1,98 % |
| Ingrid Reifenscheid-Eckert, FREIE WÄHLER/FW-Kreisverband Kitzingen | 13 | 1,35 % |
| Gerlinde Stier, FREIE WÄHLER/FW-Kreisverband Kitzingen | 25 | 2,60 % |
| Herbert Volkamer, FREIE WÄHLER/FW-Kreisverband Kitzingen | 16 | 1,66 % |
| Eckhard Himmel, FREIE WÄHLER/FW-Kreisverband Kitzingen | 16 | 1,66 % |
| Herbert Biebelriether, FREIE WÄHLER/FW-Kreisverband Kitzingen | 13 | 1,35 % |

| | Anzahl | Prozent |
|---|--------|---------|
| Peter Kraus, FREIE WÄHLER/FW-Kreisverband Kitzingen | 19 | 1,98 % |
| Carolin Meyer, FREIE WÄHLER/FW-Kreisverband Kitzingen | 19 | 1,98 % |
| Matthias Bielek, FREIE WÄHLER/FW-Kreisverband Kitzingen | 16 | 1,66 % |
| Peter Kornell, FREIE WÄHLER/FW-Kreisverband Kitzingen | 31 | 3,23 % |
| Paul Streng, FREIE WÄHLER/FW-Kreisverband Kitzingen | 13 | 1,35 % |
| Lothar Nagel, FREIE WÄHLER/FW-Kreisverband Kitzingen | 17 | 1,77 % |
| Johanna Sendner, FREIE WÄHLER/FW-Kreisverband Kitzingen | 16 | 1,66 % |
| Frank Stierhof, FREIE WÄHLER/FW-Kreisverband Kitzingen | 13 | 1,35 % |
| Rudolf Schaller, FREIE WÄHLER/FW-Kreisverband Kitzingen | 13 | 1,35 % |
| Gerhard Ackermann, FREIE WÄHLER/FW-Kreisverband Kitzingen | 19 | 1,98 % |
| Peter Eschenbacher, FREIE WÄHLER/FW-Kreisverband Kitzingen | 26 | 2,71 % |
| Konrad Mittenzwei, FREIE WÄHLER/FW-Kreisverband Kitzingen | 13 | 1,35 % |
| Ulrich Falk, FREIE WÄHLER/FW-Kreisverband Kitzingen | 13 | 1,35 % |
| August Hopf, FREIE WÄHLER/FW-Kreisverband Kitzingen | 12 | 1,25 % |
| Cengiz Zarbo, FREIE WÄHLER/FW-Kreisverband Kitzingen | 12 | 1,25 % |
| Dirk Albrecht, FREIE WÄHLER/FW-Kreisverband Kitzingen | 12 | 1,25 % |
| Winfried Weidt, FREIE WÄHLER/FW-Kreisverband Kitzingen | 12 | 1,25 % |
| Anja Hirt, FREIE WÄHLER/FW-Kreisverband Kitzingen | 12 | 1,25 % |
| Simone Thomalla-Ossenkemper, FREIE WÄHLER/FW-Kreisverband Kitzingen | 12 | 1,25 % |
| Rudolf Donath, FREIE WÄHLER/FW-Kreisverband Kitzingen | 12 | 1,25 % |
| Helmut Schleyer, FREIE WÄHLER/FW-Kreisverband Kitzingen | 12 | 1,25 % |
| Siegfried Hummel, FREIE WÄHLER/FW-Kreisverband Kitzingen | 16 | 1,66 % |

| | Anzahl | Prozent |
|--|--------|---------|
| Eva-Sophia Rückel, FREIE WÄHLER/FW-Kreisverband Kitzingen | 15 | 1,56 % |
| Wolfgang Brosche, FREIE WÄHLER/FW-Kreisverband Kitzingen | 18 | 1,87 % |
| Gustav Tasch, FREIE WÄHLER/FW-Kreisverband Kitzingen | 12 | 1,25 % |
| Andrea Pfannes, FREIE WÄHLER/FW-Kreisverband Kitzingen | 12 | 1,25 % |
| Manuela Jamm, FREIE WÄHLER/FW-Kreisverband Kitzingen | 12 | 1,25 % |
| Carolin Wegmann, FREIE WÄHLER/FW-Kreisverband Kitzingen | 15 | 1,56 % |
| Klaus Heinrich, FREIE WÄHLER/FW-Kreisverband Kitzingen | 11 | 1,14 % |
| Thomas Grimmer, FREIE WÄHLER/FW-Kreisverband Kitzingen | 11 | 1,14 % |
| Rouven Lewandowski, FREIE WÄHLER/FW-Kreisverband Kitzingen | 11 | 1,14 % |
| Ralf Trump, FREIE WÄHLER/FW-Kreisverband Kitzingen | 13 | 1,35 % |
| Dr. Heinfried Hahn, FREIE WÄHLER/FW-Kreisverband Kitzingen | 13 | 1,35 % |
| Heinrich Stier, FREIE WÄHLER/FW-Kreisverband Kitzingen | 11 | 1,14 % |
| Herbert Holzapfel, FREIE WÄHLER/FW-Kreisverband Kitzingen | 13 | 1,35 % |
| Nina Sahlmüller, FREIE WÄHLER/FW-Kreisverband Kitzingen | 10 | 1,04 % |
| Felix Wallström, FREIE WÄHLER/FW-Kreisverband Kitzingen | 10 | 1,04 % |
| Friedrich Düll, FREIE WÄHLER/FW-Kreisverband Kitzingen | 13 | 1,35 % |
| Robert Menz, FREIE WÄHLER/FW-Kreisverband Kitzingen | 13 | 1,35 % |
| Thomas Pauli, FREIE WÄHLER/FW-Kreisverband Kitzingen | 10 | 1,04 % |
| Hans Brummer, FREIE WÄHLER/FW-Kreisverband Kitzingen | 12 | 1,25 % |
| Peggy Knauer, FREIE WÄHLER/FW-Kreisverband Kitzingen | 9 | 0,94 % |
| Hilar Burkard, FREIE WÄHLER/FW-Kreisverband Kitzingen | 9 | 0,94 % |
| AfD | 270 | 6,94 % |
| Andrea Klingen, AfD | 18 | 6,67 % |
| Christian Klingen, AfD | 18 | 6,67 % |
| Stefan Doliwa, AfD | 15 | 5,56 % |

| | Anzahl | Prozent |
|------------------------------------|--------|---------|
| Alfred Ackermann, AfD | 15 | 5,56 % |
| Lars Goldbach, AfD | 15 | 5,56 % |
| Marlis Ceslok, AfD | 15 | 5,56 % |
| Gerda Reisberg, AfD | 15 | 5,56 % |
| Hannelore Postel, AfD | 15 | 5,56 % |
| Markus Klingen, AfD | 15 | 5,56 % |
| Marius Jaekel, AfD | 15 | 5,56 % |
| Karin Zesar, AfD | 15 | 5,56 % |
| Marion Kirstein, AfD | 15 | 5,56 % |
| Dr. med. Bernhard Sturn, AfD | 15 | 5,56 % |
| Siegfried Postel, AfD | 15 | 5,56 % |
| Heinz Ackermann, AfD | 15 | 5,56 % |
| Ruth Doliwa, AfD | 12 | 4,44 % |
| Daniela Strobel-Langenhan, AfD | 9 | 3,33 % |
| Claudia Idselis, AfD | 6 | 2,22 % |
| Detlef Idselis, AfD | 6 | 2,22 % |
| Diana Ulm, AfD | 6 | 2,22 % |
| SPD | 163 | 4,19 % |
| Eva-Maria Weimann, SPD | 5 | 3,07 % |
| Heinz Galuschka, SPD | 2 | 1,23 % |
| Astrid Glos, SPD | 8 | 4,91 % |
| Robert Finster, SPD | 8 | 4,91 % |
| Margit Hofmann, SPD | 2 | 1,23 % |
| Dr. med. Jürgen Kößler, SPD | 8 | 4,91 % |
| Martina Sagstetter, SPD | 5 | 3,07 % |
| Manfred Paul, SPD | 2 | 1,23 % |
| Annabell Röhner, SPD | 2 | 1,23 % |
| Maurice Then, SPD | 2 | 1,23 % |
| Uta Wandera, SPD | 2 | 1,23 % |
| Otto Kolesch, SPD | 2 | 1,23 % |
| Ute Freibott, SPD | 2 | 1,23 % |
| Marcus Hegwein, SPD | 2 | 1,23 % |
| Dr. Marlies Thein, SPD | 2 | 1,23 % |
| Gerald Möhrlein, SPD | 2 | 1,23 % |
| Dr. med. Brigitte Endres-Paul, SPD | 2 | 1,23 % |
| Harald Kopp, SPD | 2 | 1,23 % |
| Barbara Hügelschäffer, SPD | 5 | 3,07 % |
| Bernd Moser, SPD | 5 | 3,07 % |
| Elvira Kahnt, SPD | 2 | 1,23 % |

| | Anzahl | Prozent |
|---|--------|---------|
| Oskar Münzer, SPD | 2 | 1,23 % |
| Dr. Margarete Klein-Pfeuffer, SPD | 2 | 1,23 % |
| Dr. Wolfgang Patzwahl, SPD | 2 | 1,23 % |
| Anja Bachmann, SPD | 2 | 1,23 % |
| Klaus Hoffmann, SPD | 2 | 1,23 % |
| Barbara Nikola-Bier, SPD | 2 | 1,23 % |
| Gerhard Heß, SPD | 2 | 1,23 % |
| Rosa Semle, SPD | 2 | 1,23 % |
| Gerhard Uhl, SPD | 2 | 1,23 % |
| Marianne Greif, SPD | 2 | 1,23 % |
| Stefan Söllner, SPD | 2 | 1,23 % |
| Helen Freifrau von Hoynin- gen-Huene, SPD | 5 | 3,07 % |
| Hans-Dieter Kern, SPD | 6 | 3,68 % |
| Ursula Uhl, SPD | 2 | 1,23 % |
| Dietmar Schuler, SPD | 2 | 1,23 % |
| Doris Eckstein, SPD | 2 | 1,23 % |
| Othmar Röhner, SPD | 5 | 3,07 % |
| Ulrike Münzer, SPD | 2 | 1,23 % |
| Uwe Hagen, SPD | 2 | 1,23 % |
| Monika Conrad, SPD | 2 | 1,23 % |
| Klaus Heisel, SPD | 2 | 1,23 % |
| Oskar Friedel, SPD | 2 | 1,23 % |
| Dieter Söllner, SPD | 2 | 1,23 % |
| Christian Küster, SPD | 2 | 1,23 % |
| Marc-André Behrendt, SPD | 2 | 1,23 % |
| Gerd Semle, SPD | 2 | 1,23 % |
| Michael Langer, SPD | 2 | 1,23 % |
| Armin Grötsch, SPD | 2 | 1,23 % |
| Dr. Dirk Dantz, SPD | 2 | 1,23 % |
| August Hering, SPD | 2 | 1,23 % |
| Edgar Töpfer, SPD | 2 | 1,23 % |
| Ewald Greif, SPD | 5 | 3,07 % |
| Eugen Reifenscheid, SPD | 2 | 1,23 % |
| Markus Pusch, SPD | 2 | 1,23 % |
| Gerhard Schulzki, SPD | 2 | 1,23 % |
| Dr. rer. nat. Volker Freiherr von Hoyningen-Huene, SPD | 2 | 1,23 % |
| Peter Geier, SPD | 2 | 1,23 % |
| Josef Günther, SPD | 2 | 1,23 % |
| Christiane Berneth, SPD | 2 | 1,23 % |

| | Anzahl | Prozent |
|------------------------------|--------|---------|
| FDP | 97 | 2,49 % |
| Hans Müller, FDP | 21 | 21,65 % |
| Stefan Deppisch, FDP | 5 | 5,15 % |
| Mathias Krönert, FDP | 2 | 2,06 % |
| Astrid Jung, FDP | 2 | 2,06 % |
| Bernhard Etzelmüller, FDP | 2 | 2,06 % |
| Clemens Schneider, FDP | 5 | 5,15 % |
| Markus Greulich, FDP | 2 | 2,06 % |
| Chiara Britting, FDP | 5 | 5,15 % |
| Christian Heinle, FDP | 2 | 2,06 % |
| Kristina Amendt, FDP | 2 | 2,06 % |
| Thomas Adamik, FDP | 2 | 2,06 % |
| Wolfgang Reuchlein, FDP | 2 | 2,06 % |
| Stefan Köhler, FDP | 5 | 5,15 % |
| Jan-Felix Beuerlein, FDP | 5 | 5,15 % |
| Björn Holeschak, FDP | 2 | 2,06 % |
| Benno Müller, FDP | 2 | 2,06 % |
| Wolf-Eckhard Walz, FDP | 2 | 2,06 % |
| Angela Kießling-Fischer, FDP | 2 | 2,06 % |
| Christoph Müller, FDP | 5 | 5,15 % |
| Ralf Hopfengart, FDP | 2 | 2,06 % |
| Marco Koletschka, FDP | 1 | 1,03 % |
| Alexander Wehr, FDP | 1 | 1,03 % |
| Andreas Elster, FDP | 1 | 1,03 % |
| Michael Mörer, FDP | 1 | 1,03 % |
| Bernhard Achter, FDP | 1 | 1,03 % |
| Sabine Häring, FDP | 1 | 1,03 % |
| Helga Lohmann, FDP | 1 | 1,03 % |
| Lisa Weiß, FDP | 1 | 1,03 % |
| Christian Friedrich, FDP | 1 | 1,03 % |
| Stefan Kaupert, FDP | 1 | 1,03 % |
| Anita Zwinkau, FDP | 1 | 1,03 % |
| Martin Stadtelmeyer, FDP | 1 | 1,03 % |
| Heidemarie Wagner, FDP | 1 | 1,03 % |
| Klaus Feser, FDP | 1 | 1,03 % |
| Christine Scheler, FDP | 1 | 1,03 % |
| Sandra Müller-Britting, FDP | 1 | 1,03 % |
| Ute Enzenberger, FDP | 1 | 1,03 % |
| Olindo Di Biasi, FDP | 1 | 1,03 % |
| Bernd Djalek, FDP | 1 | 1,03 % |

| | Anzahl | Prozent |
|----------------------------------|--------|---------|
| Bernd Enzenberger, FDP | 1 | 1,03 % |
| FW-FBW | 81 | 2,08 % |
| Dr. Uwe Pfeiffle, FW-FBW | 3 | 3,70 % |
| Karl-Dieter Fuchs, FW-FBW | 2 | 2,47 % |
| Wolfram Beha, FW-FBW | 2 | 2,47 % |
| Hermann Queck, FW-FBW | 2 | 2,47 % |
| Simon Haag, FW-FBW | 2 | 2,47 % |
| Manfred Freitag, FW-FBW | 2 | 2,47 % |
| Roland Hoh, FW-FBW | 3 | 3,70 % |
| Joachim Lott, FW-FBW | 2 | 2,47 % |
| Dietrich Hermann, FW-FBW | 1 | 1,23 % |
| Daniel Bayer, FW-FBW | 1 | 1,23 % |
| Christiane Denk, FW-FBW | 1 | 1,23 % |
| Rudolf Sattes, FW-FBW | 1 | 1,23 % |
| Stefan Wehr, FW-FBW | 1 | 1,23 % |
| Dieter Burlein, FW-FBW | 1 | 1,23 % |
| Willi Hertlein, FW-FBW | 1 | 1,23 % |
| Alfred Schnabel, FW-FBW | 1 | 1,23 % |
| Elke Pfeiffle, FW-FBW | 1 | 1,23 % |
| Marcus Götz, FW-FBW | 1 | 1,23 % |
| Sabine Fuchs, FW-FBW | 1 | 1,23 % |
| Dieter Koch, FW-FBW | 1 | 1,23 % |
| Tobias Volk, FW-FBW | 2 | 2,47 % |
| Steven Haass, FW-FBW | 1 | 1,23 % |
| Frank Schmitt, FW-FBW | 1 | 1,23 % |
| David Haass, FW-FBW | 1 | 1,23 % |
| Otto Volk, FW-FBW | 1 | 1,23 % |
| Evi Luckert, FW-FBW | 1 | 1,23 % |
| Max Spiegel, FW-FBW | 1 | 1,23 % |
| Stefan Schweser, FW-FBW | 4 | 4,94 % |
| Christoph Hofmann, FW-FBW | 1 | 1,23 % |
| Peter Enck, FW-FBW | 1 | 1,23 % |
| Uwe Graßl, FW-FBW | 1 | 1,23 % |
| Jasmin Sattes, FW-FBW | 1 | 1,23 % |
| Sabine Schenkel-Drenkard, FW-FBW | 1 | 1,23 % |
| Lutz Heyne, FW-FBW | 1 | 1,23 % |
| Gerd Heiser, FW-FBW | 1 | 1,23 % |
| Romana Wahner, FW-FBW | 1 | 1,23 % |
| Niklas Brehm, FW-FBW | 1 | 1,23 % |

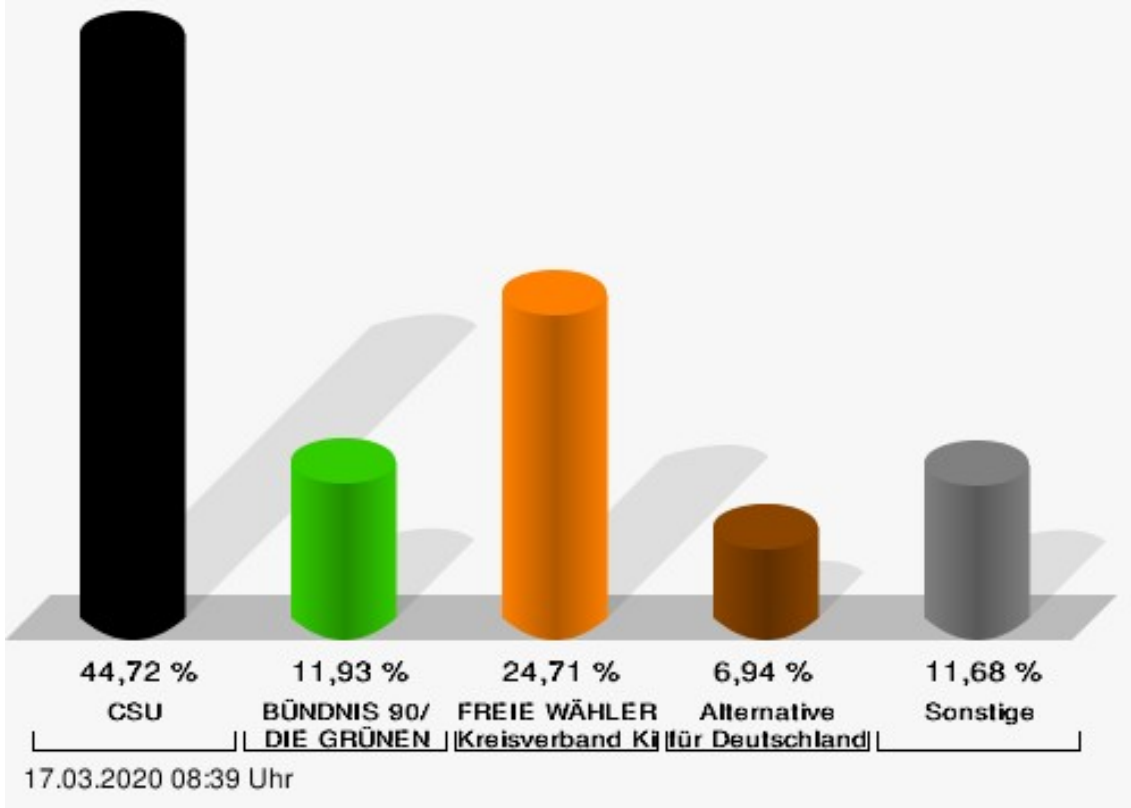
| | Anzahl | Prozent |
|-------------------------------|--------|---------|
| Michael Herbig, FW-FBW | 1 | 1,23 % |
| Johannes Luckert, FW-FBW | 4 | 4,94 % |
| Ralph Hofmann, FW-FBW | 1 | 1,23 % |
| Rolf Wenkheimer, FW-FBW | 1 | 1,23 % |
| Friedrich Haag, FW-FBW | 1 | 1,23 % |
| Helga Brand, FW-FBW | 1 | 1,23 % |
| Utta Poch, FW-FBW | 1 | 1,23 % |
| Christian Töpfer, FW-FBW | 4 | 4,94 % |
| Thorsten Dennerlein, FW-FBW | 1 | 1,23 % |
| Karin Kohles, FW-FBW | 1 | 1,23 % |
| Monika Hirsch-Günther, FW-FBW | 1 | 1,23 % |
| Andreas Fuchs, FW-FBW | 1 | 1,23 % |
| Dr. Bertram Poch, FW-FBW | 1 | 1,23 % |
| Dagmar Ludwig, FW-FBW | 1 | 1,23 % |
| Günther Kohles, FW-FBW | 1 | 1,23 % |
| Markus Pallingen, FW-FBW | 1 | 1,23 % |
| Christian Oppel, FW-FBW | 1 | 1,23 % |
| Klaus Rügamer, FW-FBW | 1 | 1,23 % |
| Frank Hoh, FW-FBW | 1 | 1,23 % |
| Gertrud Katzenberger, FW-FBW | 1 | 1,23 % |
| Alfred Sattes, FW-FBW | 2 | 2,47 % |
| Manuela Hofmann, FW-FBW | 1 | 1,23 % |
| Georg Wittmann, FW-FBW | 1 | 1,23 % |
| UsW | 34 | 0,87 % |
| Siegfried Müller, UsW | 9 | 26,47 % |
| Werner May, UsW | 3 | 8,82 % |
| Manfred Marstaller, UsW | 3 | 8,82 % |
| Manuel Müller, UsW | 3 | 8,82 % |
| Hermann Pfannes, UsW | 3 | 8,82 % |
| Rolf Ferenczy, UsW | 6 | 17,65 % |
| Heidi Hergert, UsW | 3 | 8,82 % |
| Friedrich Lenhart, UsW | 3 | 8,82 % |
| Stefan Grau, UsW | 1 | 2,94 % |
| Bettina Kristinus, UsW | 0 | 0,00 % |
| Christian Müller, UsW | 0 | 0,00 % |
| Werner Hecht, UsW | 0 | 0,00 % |
| Dieter Köberle, UsW | 0 | 0,00 % |
| Dominic Niedermeyer, UsW | 0 | 0,00 % |
| Birte May, UsW | 0 | 0,00 % |
| Michael Dorsch, UsW | 0 | 0,00 % |

| | Anzahl | Prozent |
|------------------------------|--------|---------|
| Karl Jeschke, UsW | 0 | 0,00 % |
| Jürgen Niedermeyer, UsW | 0 | 0,00 % |
| Anja Müller-Meister, UsW | 0 | 0,00 % |
| Kurt Lamparter, UsW | 0 | 0,00 % |
| Sandra Pfannes, UsW | 0 | 0,00 % |
| Michael Schmitt, UsW | 0 | 0,00 % |
| Gerd Müller, UsW | 0 | 0,00 % |
| Miroslaw Dragon, UsW | 0 | 0,00 % |
| Elisabeth Müller, UsW | 0 | 0,00 % |
| Reinhard Scherzer, UsW | 0 | 0,00 % |
| ÖDP | 6 | 0,15 % |
| Reinhard Trump, ÖDP | 3 | 50,00 % |
| Alexander Meier, ÖDP | 0 | 0,00 % |
| Bianca Tröge, ÖDP | 0 | 0,00 % |
| Erich Jakubczyk, ÖDP | 0 | 0,00 % |
| Jens Pauluhn, ÖDP | 0 | 0,00 % |
| Sigrid Dostal, ÖDP | 0 | 0,00 % |
| Ulf Katzenberger, ÖDP | 0 | 0,00 % |
| Hinnerk Vinzent, ÖDP | 0 | 0,00 % |
| Sonja Gekeler-Hölscher, ÖDP | 0 | 0,00 % |
| Annette Prectel, ÖDP | 3 | 50,00 % |
| Matthias Lux, ÖDP | 0 | 0,00 % |
| Margarita Mäder-Schmidt, ÖDP | 0 | 0,00 % |
| Karola Trump, ÖDP | 0 | 0,00 % |
| Herbert Pröstler, ÖDP | 0 | 0,00 % |
| Karoline Mayer-Nuss, ÖDP | 0 | 0,00 % |
| Stephanie Bauer, ÖDP | 0 | 0,00 % |
| Thomas Schneider, ÖDP | 0 | 0,00 % |
| Johannes Feller, ÖDP | 0 | 0,00 % |
| Harald Weber, ÖDP | 0 | 0,00 % |
| Wolfram Soldan, ÖDP | 0 | 0,00 % |
| Hannelore Vinzent, ÖDP | 0 | 0,00 % |
| Stefan Lenzer, ÖDP | 0 | 0,00 % |
| Gottfried Schade, ÖDP | 0 | 0,00 % |
| Petra Hösch, ÖDP | 0 | 0,00 % |
| Silvia Paulus-Hildner, ÖDP | 0 | 0,00 % |
| Martin Tröge, ÖDP | 0 | 0,00 % |
| Marion Katzenberger, ÖDP | 0 | 0,00 % |
| Thomas Abendroth, ÖDP | 0 | 0,00 % |
| Friederike Kolb, ÖDP | 0 | 0,00 % |

| | Anzahl | Prozent |
|---------------------------------|--------|---------|
| Michael Hildner, ÖDP | 0 | 0,00 % |
| Elke Özdil-Schlichthörlein, ÖDP | 0 | 0,00 % |
| Werner Müller, ÖDP | 0 | 0,00 % |
| Christian Schneider, ÖDP | 0 | 0,00 % |
| Karolin Meier, ÖDP | 0 | 0,00 % |
| Laura Goller, ÖDP | 0 | 0,00 % |
| Christiane Lindörfer, ÖDP | 0 | 0,00 % |
| Martin Günzel, ÖDP | 0 | 0,00 % |
| Fatemeh Mohammadi Motlagh, ÖDP | 0 | 0,00 % |
| Doris Herrmann, ÖDP | 0 | 0,00 % |
| Dariusz Migula, ÖDP | 0 | 0,00 % |
| Andrea McWright-Lapp, ÖDP | 0 | 0,00 % |
| Siegfried Fröhling, ÖDP | 0 | 0,00 % |
| Harald Beck, ÖDP | 0 | 0,00 % |
| Marion Langer, ÖDP | 0 | 0,00 % |
| Bernhard Ziegler, ÖDP | 0 | 0,00 % |
| Alexander Stein, ÖDP | 0 | 0,00 % |
| Elke Dosch, ÖDP | 0 | 0,00 % |
| Brigitte Pauluhn, ÖDP | 0 | 0,00 % |
| BP | 74 | 1,90 % |
| Uwe Hartmann, BP | 7 | 9,46 % |
| Sascha Kecke, BP | 5 | 6,76 % |
| Martin Dirschbacher, BP | 5 | 6,76 % |
| Aileen Bimmerlein, BP | 2 | 2,70 % |
| Oliver Hess, BP | 2 | 2,70 % |
| Oliver Höhn, BP | 2 | 2,70 % |
| Karl-Heinz Rönninger, BP | 2 | 2,70 % |
| Birgit Hartmann, BP | 2 | 2,70 % |
| Günther Riegel, BP | 5 | 6,76 % |
| Nina Will, BP | 1 | 1,35 % |
| Ernst Van Huet, BP | 1 | 1,35 % |
| Volker Skop, BP | 1 | 1,35 % |
| Rudolf Stadtler, BP | 1 | 1,35 % |
| Anette Schneider, BP | 1 | 1,35 % |
| Renate Mey, BP | 1 | 1,35 % |
| Katharina Paul-Heß, BP | 1 | 1,35 % |
| Claudia Somorowsky, BP | 1 | 1,35 % |
| Michaela Kecke, BP | 2 | 2,70 % |
| Thomas Rodamer, BP | 1 | 1,35 % |

| | Anzahl | Prozent |
|-----------------------|--------|---------|
| Janina Van Huet, BP | 1 | 1,35 % |
| Ellen Rammig, BP | 1 | 1,35 % |
| Jürgen Rammig, BP | 1 | 1,35 % |
| Melissa Rammig, BP | 1 | 1,35 % |
| Tanja Riegel, BP | 1 | 1,35 % |
| Sabine Nagel, BP | 1 | 1,35 % |
| Günter Mey, BP | 1 | 1,35 % |
| Harald Nagel, BP | 1 | 1,35 % |
| Hilmar Vogel, BP | 1 | 1,35 % |
| Sigmar Dönig, BP | 1 | 1,35 % |
| Laura Lackner, BP | 1 | 1,35 % |
| André Hofmann, BP | 1 | 1,35 % |
| Dagmar Kuhn, BP | 1 | 1,35 % |
| Mark Nagel, BP | 1 | 1,35 % |
| Tanja Vogel, BP | 1 | 1,35 % |
| Ingrid Weinmann, BP | 1 | 1,35 % |
| Manfred Schneider, BP | 1 | 1,35 % |
| Dominik Pohley, BP | 1 | 1,35 % |
| Adolf Virnekäs, BP | 1 | 1,35 % |
| Niklas Barrett, BP | 1 | 1,35 % |
| Petra Karschti, BP | 1 | 1,35 % |
| Hans Pötzingler, BP | 1 | 1,35 % |
| Manuela Grosche, BP | 1 | 1,35 % |
| Pascal Arenz, BP | 1 | 1,35 % |
| Lotte Rönninger, BP | 1 | 1,35 % |
| Ingrid Dünnfelder, BP | 1 | 1,35 % |
| Thomas Karschti, BP | 1 | 1,35 % |
| Gerlinde Kuhn, BP | 1 | 1,35 % |
| Silvia Dönig, BP | 1 | 1,35 % |
| Erwin Draxler, BP | 1 | 1,35 % |
| Berthold Weinmann, BP | 1 | 1,35 % |

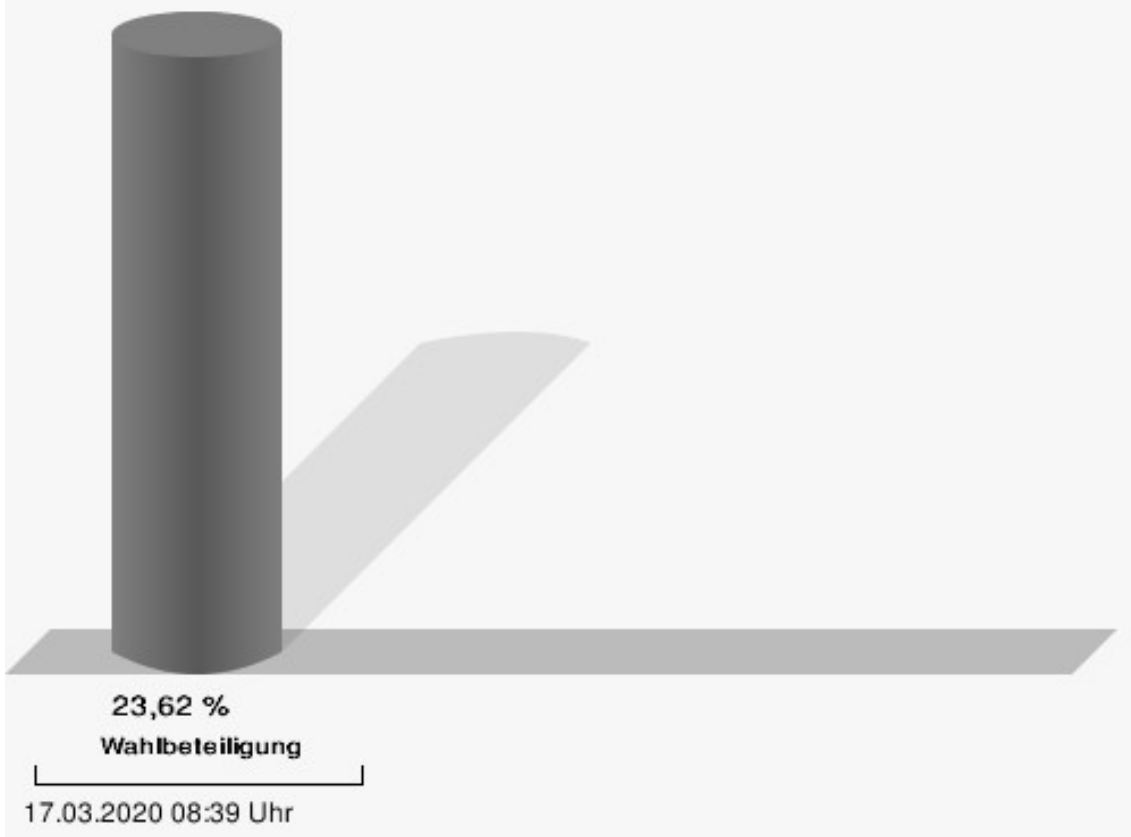
Wiesentheid, M - Wiesentheid Reupelsdorf Kreistagswahl 15.03.2020



CSU = Christlich-Soziale Union in Bayern e.V.

FREIE WÄHLER/FW-Kreisverband Kitzingen = FREIE WÄHLER/FREIE WÄHLER-Kreisverband Kitzingen

Wahlbeteiligung



Wiesentheid Untersambach

| | Anzahl | Prozent |
|---|--------|---------|
| CSU | 671 | 21,55 % |
| Timo Markert, CSU | 13 | 1,94 % |
| Barbara Becker, CSU | 19 | 2,83 % |
| Dr. Otto Hünnerkopf, CSU | 59 | 8,79 % |
| Gerlinde Martin, CSU | 20 | 2,98 % |
| Stefan Güntner, CSU | 12 | 1,79 % |
| Dr. jur. Werner Knaier, CSU | 45 | 6,71 % |
| Marcel Hannweber, CSU | 13 | 1,94 % |
| Reinhold Kuhn, CSU | 12 | 1,79 % |
| Manuela Strohofer, CSU | 21 | 3,13 % |
| Sabrina Stemplowsky, CSU | 6 | 0,89 % |
| Ferdinand Fürst zu Castell-Castell, CSU | 18 | 2,68 % |
| Josef Wächter, CSU | 24 | 3,58 % |
| Doris Paul, CSU | 15 | 2,24 % |
| Heiko Bäuerlein, CSU | 13 | 1,94 % |
| Robert Scheller, CSU | 12 | 1,79 % |
| Gertrud Schwab, CSU | 12 | 1,79 % |
| Gerhard Schenkel, CSU | 12 | 1,79 % |
| Heinz Dorsch, CSU | 6 | 0,89 % |
| Alfons Saugel, CSU | 21 | 3,13 % |
| Eva Dinkel, CSU | 12 | 1,79 % |
| Rainer Ott, CSU | 12 | 1,79 % |
| Elmar Henke, CSU | 6 | 0,89 % |
| Dieter Haag, CSU | 12 | 1,79 % |
| René Schlehr, CSU | 15 | 2,24 % |
| Tibor Brumme, CSU | 18 | 2,68 % |
| Erich Hegwein, CSU | 6 | 0,89 % |
| Thomas Reichert, CSU | 6 | 0,89 % |
| Sibylle Säger, CSU | 8 | 1,19 % |
| Bernhard Brückner, CSU | 5 | 0,75 % |
| Frank Gimperlein, CSU | 7 | 1,04 % |
| Annemarie Mauer, CSU | 17 | 2,53 % |
| Marlene Bauer, CSU | 5 | 0,75 % |
| Simon Rinke, CSU | 11 | 1,64 % |
| Marion Frischholz, CSU | 5 | 0,75 % |
| Manfred Kleinschrodt, CSU | 5 | 0,75 % |
| Ruth Albrecht, CSU | 5 | 0,75 % |
| Sandra Hannweber, CSU | 11 | 1,64 % |

| | Anzahl | Prozent |
|--|--------|---------|
| Dr. med. dent. Bent Hanel, CSU | 5 | 0,75 % |
| Hartmut Stiller, CSU | 5 | 0,75 % |
| Julia Pfriem, CSU | 5 | 0,75 % |
| Dr. oen. Uwe Matheus, CSU | 5 | 0,75 % |
| Heidi Plömpel, CSU | 5 | 0,75 % |
| Anke Schunk, CSU | 5 | 0,75 % |
| Peter Riegler, CSU | 5 | 0,75 % |
| Bernd Lussert, CSU | 8 | 1,19 % |
| Elisabeth Drescher, CSU | 5 | 0,75 % |
| Laura Voit, CSU | 5 | 0,75 % |
| Peter Brandner, CSU | 5 | 0,75 % |
| Maria Fieber, CSU | 8 | 1,19 % |
| Fabian Uhl, CSU | 7 | 1,04 % |
| Lilian Laacke, CSU | 5 | 0,75 % |
| Manfred Ziegler, CSU | 5 | 0,75 % |
| Dr. med. Stephan Küntzer, CSU | 11 | 1,64 % |
| Michael Fackelmann, CSU | 5 | 0,75 % |
| Ulrike Freifrau von Mauchenheim, gen. Bechtolsheim, CSU | 5 | 0,75 % |
| Horst Reuther, CSU | 5 | 0,75 % |
| Peter Sterk, CSU | 8 | 1,19 % |
| Helma Schug, CSU | 25 | 3,73 % |
| Daniel Nagl, CSU | 5 | 0,75 % |
| Jan Götz, CSU | 5 | 0,75 % |
| GRÜNE | 516 | 16,58 % |
| Angela Hufnagel, GRÜNE | 13 | 2,52 % |
| Klaus Sanzenbacher, GRÜNE | 10 | 1,94 % |
| Christa Büttner, GRÜNE | 7 | 1,36 % |
| Stefan Schwarz, GRÜNE | 7 | 1,36 % |
| Dr. Gisela Kramer-Grünwald, GRÜNE | 10 | 1,94 % |
| Andrea Schmidt, GRÜNE | 10 | 1,94 % |
| Jonas Kruse, GRÜNE | 8 | 1,55 % |
| Andrea Rauch, GRÜNE | 11 | 2,13 % |
| Nico Engelbrecht, GRÜNE | 7 | 1,36 % |
| Andrea Drexelius, GRÜNE | 24 | 4,65 % |
| Harald Godron, GRÜNE | 24 | 4,65 % |
| Eva Trapp, GRÜNE | 7 | 1,36 % |
| Frank Hufnagel, GRÜNE | 22 | 4,26 % |
| Stefanie Schumacher, GRÜNE | 9 | 1,74 % |

| | Anzahl | Prozent |
|---|--------|---------|
| Dr. rer. nat. Hans-Martin Hoffmann, GRÜNE | 7 | 1,36 % |
| Regina Hetterich, GRÜNE | 7 | 1,36 % |
| Willi Hörrmann, GRÜNE | 16 | 3,10 % |
| Birgit Zugelder-Hofmann, GRÜNE | 7 | 1,36 % |
| Herbert Schmidt, GRÜNE | 7 | 1,36 % |
| Ursula Marpoder, GRÜNE | 16 | 3,10 % |
| Armin Döpfner, GRÜNE | 7 | 1,36 % |
| Theresa Sanzenbacher, GRÜNE | 7 | 1,36 % |
| Peter Laumer, GRÜNE | 7 | 1,36 % |
| Melanie Stöcklein, GRÜNE | 7 | 1,36 % |
| Ulrich Drexelius, GRÜNE | 16 | 3,10 % |
| Sylvia Krüger-Schrauth, GRÜNE | 7 | 1,36 % |
| Heiner Schmidt, GRÜNE | 15 | 2,91 % |
| Hajar Noori, GRÜNE | 7 | 1,36 % |
| Markus Krüger, GRÜNE | 7 | 1,36 % |
| Xenia Bastert, GRÜNE | 13 | 2,52 % |
| Thomas Ziegler, GRÜNE | 12 | 2,33 % |
| Astrid Franssen, GRÜNE | 7 | 1,36 % |
| Moritz Hornung, GRÜNE | 6 | 1,16 % |
| Silke Seebeck, GRÜNE | 6 | 1,16 % |
| Victor Trapp, GRÜNE | 6 | 1,16 % |
| Waltraud Lutz-Neugebauer, GRÜNE | 9 | 1,74 % |
| Jens Schellhase, GRÜNE | 8 | 1,55 % |
| Imelda Weippert, GRÜNE | 5 | 0,97 % |
| Bernd Zeidler, GRÜNE | 6 | 1,16 % |
| Elfriede Hahn-Schwind, GRÜNE | 6 | 1,16 % |
| Jörg Schlüter, GRÜNE | 6 | 1,16 % |
| Sara Arab, GRÜNE | 6 | 1,16 % |
| Manfred Erhard, GRÜNE | 5 | 0,97 % |
| Anna-Lea Beckenbauer, GRÜNE | 8 | 1,55 % |
| Joachim Neugebauer, GRÜNE | 8 | 1,55 % |
| Julia Wenner, GRÜNE | 11 | 2,13 % |
| Artie Gutschera, GRÜNE | 5 | 0,97 % |
| Gabriele Gauer, GRÜNE | 5 | 0,97 % |
| Reinhard Schmid, GRÜNE | 11 | 2,13 % |
| Julia Gilfert, GRÜNE | 5 | 0,97 % |
| Peter Bieber, GRÜNE | 5 | 0,97 % |
| Anna Mebs, GRÜNE | 5 | 0,97 % |
| Liam Franssen, GRÜNE | 5 | 0,97 % |

| | Anzahl | Prozent |
|--|--------|---------|
| Heidelinde Kruckow, GRÜNE | 5 | 0,97 % |
| Dieter Then, GRÜNE | 5 | 0,97 % |
| Christine Seynstahl, GRÜNE | 5 | 0,97 % |
| Conny Gutschera, GRÜNE | 5 | 0,97 % |
| Petra Godron, GRÜNE | 5 | 0,97 % |
| Hans-Georg Plate, GRÜNE | 8 | 1,55 % |
| Rita Gryzla, GRÜNE | 5 | 0,97 % |
| FREIE WÄHLER/FW-Kreisverband Kitzingen | 1.343 | 43,14 % |
| Tamara Bischof, FREIE WÄHLER/FW-Kreisverband Kitzingen | 73 | 5,44 % |
| Josef Mend, FREIE WÄHLER/FW-Kreisverband Kitzingen | 30 | 2,23 % |
| Stefan Wolbert, FREIE WÄHLER/FW-Kreisverband Kitzingen | 29 | 2,16 % |
| Dr. med. Susanne Knof, FREIE WÄHLER/FW-Kreisverband Kitzingen | 31 | 2,31 % |
| Udo Gebert, FREIE WÄHLER/FW-Kreisverband Kitzingen | 31 | 2,31 % |
| Dr. Roland Hardörfer, FREIE WÄHLER/FW-Kreisverband Kitzingen | 22 | 1,64 % |
| Heinrich Wörner, FREIE WÄHLER/FW-Kreisverband Kitzingen | 69 | 5,14 % |
| Volker Schmitt, FREIE WÄHLER/FW-Kreisverband Kitzingen | 22 | 1,64 % |
| Guido Braun, FREIE WÄHLER/FW-Kreisverband Kitzingen | 26 | 1,94 % |
| Dieter Lenzer, FREIE WÄHLER/FW-Kreisverband Kitzingen | 22 | 1,64 % |
| Ernst Nickel, FREIE WÄHLER/FW-Kreisverband Kitzingen | 43 | 3,20 % |
| Sabrina Bischof, FREIE WÄHLER/FW-Kreisverband Kitzingen | 27 | 2,01 % |
| Ingrid Reifenscheid-Eckert, FREIE WÄHLER/FW-Kreisverband Kitzingen | 21 | 1,56 % |
| Gerlinde Stier, FREIE WÄHLER/FW-Kreisverband Kitzingen | 29 | 2,16 % |
| Herbert Volkamer, FREIE WÄHLER/FW-Kreisverband Kitzingen | 17 | 1,27 % |
| Eckhard Himmel, FREIE WÄHLER/FW-Kreisverband Kitzingen | 20 | 1,49 % |
| Herbert Biebelriether, FREIE WÄHLER/FW-Kreisverband Kitzingen | 17 | 1,27 % |

| | Anzahl | Prozent |
|---|--------|---------|
| Peter Kraus, FREIE WÄHLER/FW-Kreisverband Kitzingen | 35 | 2,61 % |
| Carolin Meyer, FREIE WÄHLER/FW-Kreisverband Kitzingen | 37 | 2,76 % |
| Matthias Bielek, FREIE WÄHLER/FW-Kreisverband Kitzingen | 21 | 1,56 % |
| Peter Kornell, FREIE WÄHLER/FW-Kreisverband Kitzingen | 20 | 1,49 % |
| Paul Streng, FREIE WÄHLER/FW-Kreisverband Kitzingen | 17 | 1,27 % |
| Lothar Nagel, FREIE WÄHLER/FW-Kreisverband Kitzingen | 16 | 1,19 % |
| Johanna Sendner, FREIE WÄHLER/FW-Kreisverband Kitzingen | 16 | 1,19 % |
| Frank Stierhof, FREIE WÄHLER/FW-Kreisverband Kitzingen | 16 | 1,19 % |
| Rudolf Schaller, FREIE WÄHLER/FW-Kreisverband Kitzingen | 28 | 2,08 % |
| Gerhard Ackermann, FREIE WÄHLER/FW-Kreisverband Kitzingen | 38 | 2,83 % |
| Peter Eschenbacher, FREIE WÄHLER/FW-Kreisverband Kitzingen | 28 | 2,08 % |
| Konrad Mittenzwei, FREIE WÄHLER/FW-Kreisverband Kitzingen | 20 | 1,49 % |
| Ulrich Falk, FREIE WÄHLER/FW-Kreisverband Kitzingen | 17 | 1,27 % |
| August Hopf, FREIE WÄHLER/FW-Kreisverband Kitzingen | 16 | 1,19 % |
| Cengiz Zarbo, FREIE WÄHLER/FW-Kreisverband Kitzingen | 16 | 1,19 % |
| Dirk Albrecht, FREIE WÄHLER/FW-Kreisverband Kitzingen | 16 | 1,19 % |
| Winfried Weidt, FREIE WÄHLER/FW-Kreisverband Kitzingen | 27 | 2,01 % |
| Anja Hirt, FREIE WÄHLER/FW-Kreisverband Kitzingen | 17 | 1,27 % |
| Simone Thomalla-Ossenkemper, FREIE WÄHLER/FW-Kreisverband Kitzingen | 16 | 1,19 % |
| Rudolf Donath, FREIE WÄHLER/FW-Kreisverband Kitzingen | 16 | 1,19 % |
| Helmut Schleyer, FREIE WÄHLER/FW-Kreisverband Kitzingen | 15 | 1,12 % |
| Siegfried Hummel, FREIE WÄHLER/FW-Kreisverband Kitzingen | 23 | 1,71 % |

| | Anzahl | Prozent |
|--|--------|---------|
| Eva-Sophia Rückel, FREIE WÄHLER/FW-Kreisverband Kitzingen | 21 | 1,56 % |
| Wolfgang Brosche, FREIE WÄHLER/FW-Kreisverband Kitzingen | 35 | 2,61 % |
| Gustav Tasch, FREIE WÄHLER/FW-Kreisverband Kitzingen | 14 | 1,04 % |
| Andrea Pfannes, FREIE WÄHLER/FW-Kreisverband Kitzingen | 13 | 0,97 % |
| Manuela Jamm, FREIE WÄHLER/FW-Kreisverband Kitzingen | 13 | 0,97 % |
| Carolin Wegmann, FREIE WÄHLER/FW-Kreisverband Kitzingen | 13 | 0,97 % |
| Klaus Heinrich, FREIE WÄHLER/FW-Kreisverband Kitzingen | 13 | 0,97 % |
| Thomas Grimmer, FREIE WÄHLER/FW-Kreisverband Kitzingen | 13 | 0,97 % |
| Rouven Lewandowski, FREIE WÄHLER/FW-Kreisverband Kitzingen | 13 | 0,97 % |
| Ralf Trump, FREIE WÄHLER/FW-Kreisverband Kitzingen | 39 | 2,90 % |
| Dr. Heinfried Hahn, FREIE WÄHLER/FW-Kreisverband Kitzingen | 44 | 3,28 % |
| Heinrich Stier, FREIE WÄHLER/FW-Kreisverband Kitzingen | 15 | 1,12 % |
| Herbert Holzapfel, FREIE WÄHLER/FW-Kreisverband Kitzingen | 12 | 0,89 % |
| Nina Sahlmüller, FREIE WÄHLER/FW-Kreisverband Kitzingen | 13 | 0,97 % |
| Felix Wallström, FREIE WÄHLER/FW-Kreisverband Kitzingen | 10 | 0,74 % |
| Friedrich Düll, FREIE WÄHLER/FW-Kreisverband Kitzingen | 10 | 0,74 % |
| Robert Menz, FREIE WÄHLER/FW-Kreisverband Kitzingen | 10 | 0,74 % |
| Thomas Pauli, FREIE WÄHLER/FW-Kreisverband Kitzingen | 12 | 0,89 % |
| Hans Brummer, FREIE WÄHLER/FW-Kreisverband Kitzingen | 9 | 0,67 % |
| Peggy Knauer, FREIE WÄHLER/FW-Kreisverband Kitzingen | 12 | 0,89 % |
| Hilar Burkard, FREIE WÄHLER/FW-Kreisverband Kitzingen | 9 | 0,67 % |
| AfD | 73 | 2,35 % |
| Andrea Klingen, AfD | 3 | 4,11 % |
| Christian Klingen, AfD | 3 | 4,11 % |
| Stefan Doliwa, AfD | 3 | 4,11 % |

| | Anzahl | Prozent |
|------------------------------------|--------|---------|
| Alfred Ackermann, AfD | 6 | 8,22 % |
| Lars Goldbach, AfD | 3 | 4,11 % |
| Marlis Ceslok, AfD | 3 | 4,11 % |
| Gerda Reisberg, AfD | 3 | 4,11 % |
| Hannelore Postel, AfD | 3 | 4,11 % |
| Markus Klingen, AfD | 3 | 4,11 % |
| Marius Jaekel, AfD | 4 | 5,48 % |
| Karin Zesar, AfD | 3 | 4,11 % |
| Marion Kirstein, AfD | 3 | 4,11 % |
| Dr. med. Bernhard Sturn, AfD | 6 | 8,22 % |
| Siegfried Postel, AfD | 3 | 4,11 % |
| Heinz Ackermann, AfD | 9 | 12,33 % |
| Ruth Doliwa, AfD | 3 | 4,11 % |
| Daniela Strobel-Langenhan, AfD | 3 | 4,11 % |
| Claudia Idselis, AfD | 3 | 4,11 % |
| Detlef Idselis, AfD | 3 | 4,11 % |
| Diana Ulm, AfD | 3 | 4,11 % |
| SPD | 163 | 5,24 % |
| Eva-Maria Weimann, SPD | 2 | 1,23 % |
| Heinz Galuschka, SPD | 2 | 1,23 % |
| Astrid Glos, SPD | 5 | 3,07 % |
| Robert Finster, SPD | 2 | 1,23 % |
| Margit Hofmann, SPD | 11 | 6,75 % |
| Dr. med. Jürgen Kößler, SPD | 2 | 1,23 % |
| Martina Sagstetter, SPD | 2 | 1,23 % |
| Manfred Paul, SPD | 2 | 1,23 % |
| Annabell Röhner, SPD | 2 | 1,23 % |
| Maurice Then, SPD | 2 | 1,23 % |
| Uta Wandera, SPD | 2 | 1,23 % |
| Otto Kolesch, SPD | 2 | 1,23 % |
| Ute Freibott, SPD | 2 | 1,23 % |
| Marcus Hegwein, SPD | 2 | 1,23 % |
| Dr. Marlies Thein, SPD | 2 | 1,23 % |
| Gerald Möhrlein, SPD | 2 | 1,23 % |
| Dr. med. Brigitte Endres-Paul, SPD | 5 | 3,07 % |
| Harald Kopp, SPD | 2 | 1,23 % |
| Barbara Hügelschäffer, SPD | 2 | 1,23 % |
| Bernd Moser, SPD | 5 | 3,07 % |
| Elvira Kahnt, SPD | 2 | 1,23 % |

| | Anzahl | Prozent |
|--|--------|---------|
| Oskar Münzer, SPD | 5 | 3,07 % |
| Dr. Margarete Klein-Pfeuffer, SPD | 2 | 1,23 % |
| Dr. Wolfgang Patzwahl, SPD | 3 | 1,84 % |
| Anja Bachmann, SPD | 5 | 3,07 % |
| Klaus Hoffmann, SPD | 8 | 4,91 % |
| Barbara Nikola-Bier, SPD | 2 | 1,23 % |
| Gerhard Heß, SPD | 2 | 1,23 % |
| Rosa Semle, SPD | 2 | 1,23 % |
| Gerhard Uhl, SPD | 2 | 1,23 % |
| Marianne Greif, SPD | 2 | 1,23 % |
| Stefan Söllner, SPD | 2 | 1,23 % |
| Helen Freifrau von Hoyningen-Huene, SPD | 2 | 1,23 % |
| Hans-Dieter Kern, SPD | 14 | 8,59 % |
| Ursula Uhl, SPD | 2 | 1,23 % |
| Dietmar Schuler, SPD | 2 | 1,23 % |
| Doris Eckstein, SPD | 2 | 1,23 % |
| Othmar Röhner, SPD | 2 | 1,23 % |
| Ulrike Münzer, SPD | 4 | 2,45 % |
| Uwe Hagen, SPD | 2 | 1,23 % |
| Monika Conrad, SPD | 2 | 1,23 % |
| Klaus Heisel, SPD | 5 | 3,07 % |
| Oskar Friedel, SPD | 1 | 0,61 % |
| Dieter Söllner, SPD | 1 | 0,61 % |
| Christian Küster, SPD | 1 | 0,61 % |
| Marc-André Behrendt, SPD | 1 | 0,61 % |
| Gerd Semle, SPD | 7 | 4,29 % |
| Michael Langer, SPD | 1 | 0,61 % |
| Armin Grötsch, SPD | 5 | 3,07 % |
| Dr. Dirk Dantz, SPD | 1 | 0,61 % |
| August Hering, SPD | 1 | 0,61 % |
| Edgar Töpfer, SPD | 1 | 0,61 % |
| Ewald Greif, SPD | 1 | 0,61 % |
| Eugen Reifenscheid, SPD | 1 | 0,61 % |
| Markus Pusch, SPD | 1 | 0,61 % |
| Gerhard Schulzki, SPD | 1 | 0,61 % |
| Dr. rer. nat. Volker Freiherr von Hoyningen-Huene, SPD | 1 | 0,61 % |
| Peter Geier, SPD | 1 | 0,61 % |
| Josef Günther, SPD | 4 | 2,45 % |
| Christiane Berneth, SPD | 1 | 0,61 % |

| | Anzahl | Prozent |
|------------------------------|--------|---------|
| FDP | 78 | 2,51 % |
| Hans Müller, FDP | 24 | 30,77 % |
| Stefan Deppisch, FDP | 15 | 19,23 % |
| Mathias Krönert, FDP | 0 | 0,00 % |
| Astrid Jung, FDP | 3 | 3,85 % |
| Bernhard Etzelmüller, FDP | 0 | 0,00 % |
| Clemens Schneider, FDP | 0 | 0,00 % |
| Markus Greulich, FDP | 0 | 0,00 % |
| Chiara Britting, FDP | 3 | 3,85 % |
| Christian Heinle, FDP | 0 | 0,00 % |
| Kristina Amendt, FDP | 3 | 3,85 % |
| Thomas Adamik, FDP | 0 | 0,00 % |
| Wolfgang Reuchlein, FDP | 0 | 0,00 % |
| Stefan Köhler, FDP | 3 | 3,85 % |
| Jan-Felix Beuerlein, FDP | 0 | 0,00 % |
| Björn Holeschak, FDP | 0 | 0,00 % |
| Benno Müller, FDP | 0 | 0,00 % |
| Wolf-Eckhard Walz, FDP | 3 | 3,85 % |
| Angela Kießling-Fischer, FDP | 9 | 11,54 % |
| Christoph Müller, FDP | 6 | 7,69 % |
| Ralf Hopfengart, FDP | 3 | 3,85 % |
| Marco Koletschka, FDP | 0 | 0,00 % |
| Alexander Wehr, FDP | 0 | 0,00 % |
| Andreas Elster, FDP | 0 | 0,00 % |
| Michael Mörer, FDP | 0 | 0,00 % |
| Bernhard Achter, FDP | 0 | 0,00 % |
| Sabine Häring, FDP | 0 | 0,00 % |
| Helga Lohmann, FDP | 0 | 0,00 % |
| Lisa Weiß, FDP | 0 | 0,00 % |
| Christian Friedrich, FDP | 0 | 0,00 % |
| Stefan Kaupert, FDP | 0 | 0,00 % |
| Anita Zwinkau, FDP | 0 | 0,00 % |
| Martin Stadtelmeyer, FDP | 3 | 3,85 % |
| Heidmarie Wagner, FDP | 0 | 0,00 % |
| Klaus Feser, FDP | 0 | 0,00 % |
| Christine Scheler, FDP | 0 | 0,00 % |
| Sandra Müller-Britting, FDP | 0 | 0,00 % |
| Ute Enzenberger, FDP | 0 | 0,00 % |
| Olindo Di Biasi, FDP | 0 | 0,00 % |
| Bernd Djalek, FDP | 3 | 3,85 % |

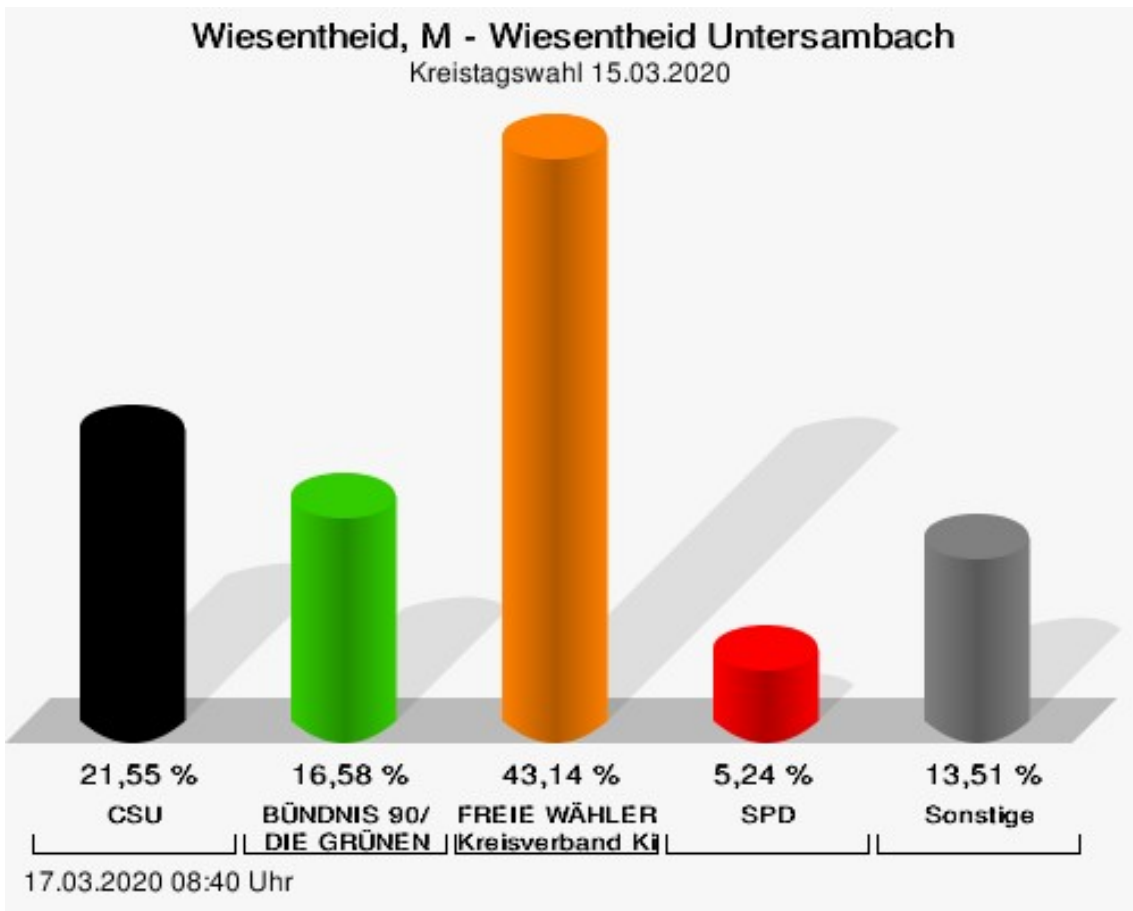
| | Anzahl | Prozent |
|----------------------------------|--------|---------|
| Bernd Enzenberger, FDP | 0 | 0,00 % |
| FW-FBW | 154 | 4,95 % |
| Dr. Uwe Pfeiffle, FW-FBW | 6 | 3,90 % |
| Karl-Dieter Fuchs, FW-FBW | 3 | 1,95 % |
| Wolfram Beha, FW-FBW | 3 | 1,95 % |
| Hermann Queck, FW-FBW | 3 | 1,95 % |
| Simon Haag, FW-FBW | 3 | 1,95 % |
| Manfred Freitag, FW-FBW | 3 | 1,95 % |
| Roland Hoh, FW-FBW | 3 | 1,95 % |
| Joachim Lott, FW-FBW | 3 | 1,95 % |
| Dietrich Hermann, FW-FBW | 3 | 1,95 % |
| Daniel Bayer, FW-FBW | 3 | 1,95 % |
| Christiane Denk, FW-FBW | 3 | 1,95 % |
| Rudolf Sattes, FW-FBW | 3 | 1,95 % |
| Stefan Wehr, FW-FBW | 3 | 1,95 % |
| Dieter Burlein, FW-FBW | 3 | 1,95 % |
| Willi Hertlein, FW-FBW | 3 | 1,95 % |
| Alfred Schnabel, FW-FBW | 3 | 1,95 % |
| Elke Pfeiffle, FW-FBW | 2 | 1,30 % |
| Marcus Götz, FW-FBW | 2 | 1,30 % |
| Sabine Fuchs, FW-FBW | 2 | 1,30 % |
| Dieter Koch, FW-FBW | 2 | 1,30 % |
| Tobias Volk, FW-FBW | 2 | 1,30 % |
| Steven Haass, FW-FBW | 3 | 1,95 % |
| Frank Schmitt, FW-FBW | 3 | 1,95 % |
| David Haass, FW-FBW | 5 | 3,25 % |
| Otto Volk, FW-FBW | 2 | 1,30 % |
| Evi Luckert, FW-FBW | 2 | 1,30 % |
| Max Spiegel, FW-FBW | 2 | 1,30 % |
| Stefan Schweser, FW-FBW | 2 | 1,30 % |
| Christoph Hofmann, FW-FBW | 2 | 1,30 % |
| Peter Enck, FW-FBW | 2 | 1,30 % |
| Uwe Graßl, FW-FBW | 2 | 1,30 % |
| Jasmin Sattes, FW-FBW | 3 | 1,95 % |
| Sabine Schenkel-Drenkard, FW-FBW | 2 | 1,30 % |
| Lutz Heyne, FW-FBW | 2 | 1,30 % |
| Gerd Heiser, FW-FBW | 4 | 2,60 % |
| Romana Wahner, FW-FBW | 2 | 1,30 % |
| Niklas Brehm, FW-FBW | 2 | 1,30 % |

| | Anzahl | Prozent |
|-------------------------------|--------|---------|
| Michael Herbig, FW-FBW | 2 | 1,30 % |
| Johannes Luckert, FW-FBW | 2 | 1,30 % |
| Ralph Hofmann, FW-FBW | 2 | 1,30 % |
| Rolf Wenkheimer, FW-FBW | 3 | 1,95 % |
| Friedrich Haag, FW-FBW | 2 | 1,30 % |
| Helga Brand, FW-FBW | 2 | 1,30 % |
| Utta Poch, FW-FBW | 2 | 1,30 % |
| Christian Töpfer, FW-FBW | 2 | 1,30 % |
| Thorsten Dennerlein, FW-FBW | 2 | 1,30 % |
| Karin Kohles, FW-FBW | 2 | 1,30 % |
| Monika Hirsch-Günther, FW-FBW | 2 | 1,30 % |
| Andreas Fuchs, FW-FBW | 2 | 1,30 % |
| Dr. Bertram Poch, FW-FBW | 2 | 1,30 % |
| Dagmar Ludwig, FW-FBW | 2 | 1,30 % |
| Günther Kohles, FW-FBW | 2 | 1,30 % |
| Markus Pallingen, FW-FBW | 2 | 1,30 % |
| Christian Oppel, FW-FBW | 2 | 1,30 % |
| Klaus Rügamer, FW-FBW | 2 | 1,30 % |
| Frank Hoh, FW-FBW | 2 | 1,30 % |
| Gertrud Katzenberger, FW-FBW | 2 | 1,30 % |
| Alfred Sattes, FW-FBW | 2 | 1,30 % |
| Manuela Hofmann, FW-FBW | 2 | 1,30 % |
| Georg Wittmann, FW-FBW | 8 | 5,19 % |
| UsW | 8 | 0,26 % |
| Siegfried Müller, UsW | 3 | 37,50 % |
| Werner May, UsW | 0 | 0,00 % |
| Manfred Marstaller, UsW | 0 | 0,00 % |
| Manuel Müller, UsW | 0 | 0,00 % |
| Hermann Pfannes, UsW | 0 | 0,00 % |
| Rolf Ferenczy, UsW | 0 | 0,00 % |
| Heidi Hergert, UsW | 0 | 0,00 % |
| Friedrich Lenhart, UsW | 0 | 0,00 % |
| Stefan Grau, UsW | 1 | 12,50 % |
| Bettina Kristinus, UsW | 0 | 0,00 % |
| Christian Müller, UsW | 0 | 0,00 % |
| Werner Hecht, UsW | 0 | 0,00 % |
| Dieter Köberle, UsW | 0 | 0,00 % |
| Dominic Niedermeyer, UsW | 0 | 0,00 % |
| Birte May, UsW | 0 | 0,00 % |
| Michael Dorsch, UsW | 0 | 0,00 % |

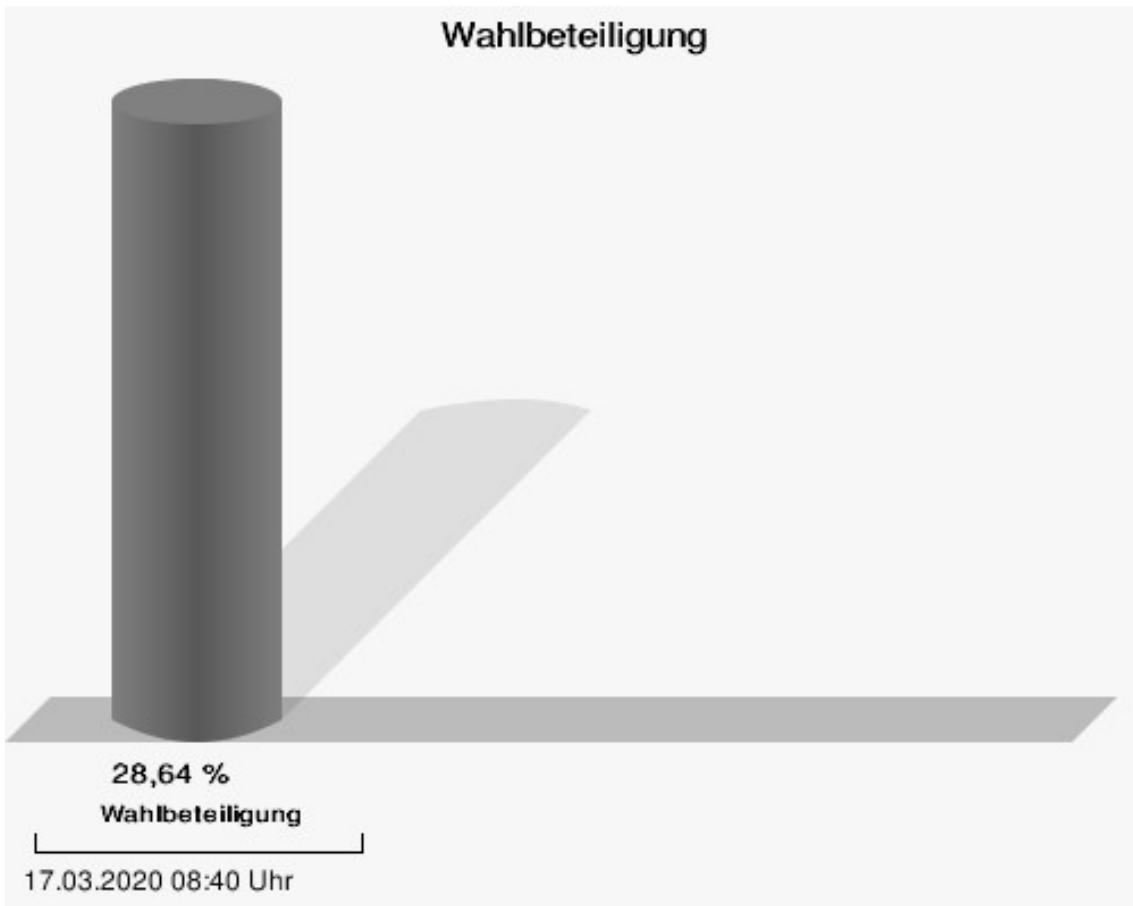
| | Anzahl | Prozent |
|------------------------------|--------|---------|
| Karl Jeschke, UsW | 0 | 0,00 % |
| Jürgen Niedermeyer, UsW | 0 | 0,00 % |
| Anja Müller-Meister, UsW | 3 | 37,50 % |
| Kurt Lamparter, UsW | 0 | 0,00 % |
| Sandra Pfannes, UsW | 0 | 0,00 % |
| Michael Schmitt, UsW | 0 | 0,00 % |
| Gerd Müller, UsW | 0 | 0,00 % |
| Miroslaw Dragon, UsW | 0 | 0,00 % |
| Elisabeth Müller, UsW | 1 | 12,50 % |
| Reinhard Scherzer, UsW | 0 | 0,00 % |
| ÖDP | 34 | 1,09 % |
| Reinhard Trump, ÖDP | 2 | 5,88 % |
| Alexander Meier, ÖDP | 4 | 11,76 % |
| Bianca Tröge, ÖDP | 2 | 5,88 % |
| Erich Jakubczyk, ÖDP | 2 | 5,88 % |
| Jens Pauluhn, ÖDP | 2 | 5,88 % |
| Sigrid Dostal, ÖDP | 2 | 5,88 % |
| Ulf Katzenberger, ÖDP | 2 | 5,88 % |
| Hinnerk Vinzent, ÖDP | 2 | 5,88 % |
| Sonja Gekeler-Hölscher, ÖDP | 2 | 5,88 % |
| Annette Prectel, ÖDP | 3 | 8,82 % |
| Matthias Lux, ÖDP | 0 | 0,00 % |
| Margarita Mäder-Schmidt, ÖDP | 0 | 0,00 % |
| Karola Trump, ÖDP | 0 | 0,00 % |
| Herbert Pröstler, ÖDP | 0 | 0,00 % |
| Karoline Mayer-Nuss, ÖDP | 1 | 2,94 % |
| Stephanie Bauer, ÖDP | 0 | 0,00 % |
| Thomas Schneider, ÖDP | 1 | 2,94 % |
| Johannes Feller, ÖDP | 1 | 2,94 % |
| Harald Weber, ÖDP | 0 | 0,00 % |
| Wolfram Soldan, ÖDP | 0 | 0,00 % |
| Hannelore Vinzent, ÖDP | 0 | 0,00 % |
| Stefan Lenzer, ÖDP | 0 | 0,00 % |
| Gottfried Schade, ÖDP | 0 | 0,00 % |
| Petra Hösch, ÖDP | 3 | 8,82 % |
| Silvia Paulus-Hildner, ÖDP | 0 | 0,00 % |
| Martin Tröge, ÖDP | 0 | 0,00 % |
| Marion Katzenberger, ÖDP | 0 | 0,00 % |
| Thomas Abendroth, ÖDP | 0 | 0,00 % |
| Friederike Kolb, ÖDP | 0 | 0,00 % |

| | Anzahl | Prozent |
|---------------------------------|--------|---------|
| Michael Hildner, ÖDP | 1 | 2,94 % |
| Elke Özdil-Schlichthörlein, ÖDP | 0 | 0,00 % |
| Werner Müller, ÖDP | 0 | 0,00 % |
| Christian Schneider, ÖDP | 0 | 0,00 % |
| Karolin Meier, ÖDP | 2 | 5,88 % |
| Laura Goller, ÖDP | 1 | 2,94 % |
| Christiane Lindörfer, ÖDP | 0 | 0,00 % |
| Martin Günzel, ÖDP | 0 | 0,00 % |
| Fatemeh Mohammadi Motlagh, ÖDP | 1 | 2,94 % |
| Doris Herrmann, ÖDP | 0 | 0,00 % |
| Dariusz Migula, ÖDP | 0 | 0,00 % |
| Andrea McWright-Lapp, ÖDP | 0 | 0,00 % |
| Siegfried Fröhling, ÖDP | 0 | 0,00 % |
| Harald Beck, ÖDP | 0 | 0,00 % |
| Marion Langer, ÖDP | 0 | 0,00 % |
| Bernhard Ziegler, ÖDP | 0 | 0,00 % |
| Alexander Stein, ÖDP | 0 | 0,00 % |
| Elke Dosch, ÖDP | 0 | 0,00 % |
| Brigitte Pauluhn, ÖDP | 0 | 0,00 % |
| BP | 73 | 2,35 % |
| Uwe Hartmann, BP | 3 | 4,11 % |
| Sascha Kecke, BP | 4 | 5,48 % |
| Martin Dirschbacher, BP | 8 | 10,96 % |
| Aileen Bimmerlein, BP | 5 | 6,85 % |
| Oliver Hess, BP | 2 | 2,74 % |
| Oliver Höhn, BP | 2 | 2,74 % |
| Karl-Heinz Rönninger, BP | 2 | 2,74 % |
| Birgit Hartmann, BP | 2 | 2,74 % |
| Günther Riegel, BP | 2 | 2,74 % |
| Nina Will, BP | 1 | 1,37 % |
| Ernst Van Huet, BP | 1 | 1,37 % |
| Volker Skop, BP | 1 | 1,37 % |
| Rudolf Stadtler, BP | 1 | 1,37 % |
| Anette Schneider, BP | 1 | 1,37 % |
| Renate Mey, BP | 1 | 1,37 % |
| Katharina Paul-Heß, BP | 1 | 1,37 % |
| Claudia Somorowsky, BP | 1 | 1,37 % |
| Michaela Kecke, BP | 1 | 1,37 % |
| Thomas Rodamer, BP | 1 | 1,37 % |

| | Anzahl | Prozent |
|-----------------------|--------|---------|
| Janina Van Huet, BP | 1 | 1,37 % |
| Ellen Rammig, BP | 1 | 1,37 % |
| Jürgen Rammig, BP | 1 | 1,37 % |
| Melissa Rammig, BP | 1 | 1,37 % |
| Tanja Riegel, BP | 1 | 1,37 % |
| Sabine Nagel, BP | 1 | 1,37 % |
| Günter Mey, BP | 1 | 1,37 % |
| Harald Nagel, BP | 1 | 1,37 % |
| Hilmar Vogel, BP | 1 | 1,37 % |
| Sigmar Dönig, BP | 1 | 1,37 % |
| Laura Lackner, BP | 1 | 1,37 % |
| André Hofmann, BP | 1 | 1,37 % |
| Dagmar Kuhn, BP | 1 | 1,37 % |
| Mark Nagel, BP | 1 | 1,37 % |
| Tanja Vogel, BP | 2 | 2,74 % |
| Ingrid Weinmann, BP | 1 | 1,37 % |
| Manfred Schneider, BP | 1 | 1,37 % |
| Dominik Pohley, BP | 1 | 1,37 % |
| Adolf Virnekäs, BP | 1 | 1,37 % |
| Niklas Barrett, BP | 1 | 1,37 % |
| Petra Karschti, BP | 1 | 1,37 % |
| Hans Pötzingler, BP | 1 | 1,37 % |
| Manuela Grosche, BP | 1 | 1,37 % |
| Pascal Arenz, BP | 1 | 1,37 % |
| Lotte Rönninger, BP | 1 | 1,37 % |
| Ingrid Dünfelder, BP | 1 | 1,37 % |
| Thomas Karschti, BP | 1 | 1,37 % |
| Gerlinde Kuhn, BP | 2 | 2,74 % |
| Silvia Dönig, BP | 1 | 1,37 % |
| Erwin Draxler, BP | 1 | 1,37 % |
| Berthold Weinmann, BP | 1 | 1,37 % |



CSU = Christlich-Soziale Union in Bayern e.V.
 FREIE WÄHLER/FW-Kreisverband Kitzingen = FREIE WÄHLER/FREIE WÄHLER-Kreisverband Kitzingen
 SPD = Sozialdemokratische Partei Deutschlands



BW Wiesentheid I

| | Anzahl | Prozent |
|---|--------|---------|
| CSU | 14.418 | 34,53 % |
| Timo Markert, CSU | 431 | 2,99 % |
| Barbara Becker, CSU | 607 | 4,21 % |
| Dr. Otto Hünnerkopf, CSU | 894 | 6,20 % |
| Gerlinde Martin, CSU | 384 | 2,66 % |
| Stefan Güntner, CSU | 262 | 1,82 % |
| Dr. jur. Werner Knaier, CSU | 1.056 | 7,32 % |
| Marcel Hannweber, CSU | 274 | 1,90 % |
| Reinhold Kuhn, CSU | 277 | 1,92 % |
| Manuela Strohofer, CSU | 482 | 3,34 % |
| Sabrina Stemplowsky, CSU | 190 | 1,32 % |
| Ferdinand Fürst zu Castell-Castell, CSU | 394 | 2,73 % |
| Josef Wächter, CSU | 301 | 2,09 % |
| Doris Paul, CSU | 516 | 3,58 % |
| Heiko Bäuerlein, CSU | 204 | 1,41 % |
| Robert Scheller, CSU | 167 | 1,16 % |
| Gertrud Schwab, CSU | 264 | 1,83 % |
| Gerhard Schenkel, CSU | 210 | 1,46 % |
| Heinz Dorsch, CSU | 162 | 1,12 % |
| Alfons Saugel, CSU | 593 | 4,11 % |
| Eva Dinkel, CSU | 171 | 1,19 % |
| Rainer Ott, CSU | 179 | 1,24 % |
| Elmar Henke, CSU | 275 | 1,91 % |
| Dieter Haag, CSU | 202 | 1,40 % |
| René Schlehr, CSU | 359 | 2,49 % |
| Tibor Brumme, CSU | 179 | 1,24 % |
| Erich Hegwein, CSU | 148 | 1,03 % |
| Thomas Reichert, CSU | 129 | 0,89 % |
| Sibylle Säger, CSU | 161 | 1,12 % |
| Bernhard Brückner, CSU | 142 | 0,98 % |
| Frank Gimperlein, CSU | 180 | 1,25 % |
| Annemarie Mauer, CSU | 217 | 1,51 % |
| Marlene Bauer, CSU | 136 | 0,94 % |
| Simon Rinke, CSU | 147 | 1,02 % |
| Marion Frischholz, CSU | 126 | 0,87 % |
| Manfred Kleinschrodt, CSU | 133 | 0,92 % |
| Ruth Albrecht, CSU | 115 | 0,80 % |
| Sandra Hannweber, CSU | 151 | 1,05 % |

| | Anzahl | Prozent |
|--|--------|---------|
| Dr. med. dent. Bent Hanel, CSU | 127 | 0,88 % |
| Hartmut Stiller, CSU | 171 | 1,19 % |
| Julia Pfriem, CSU | 177 | 1,23 % |
| Dr. oen. Uwe Matheus, CSU | 124 | 0,86 % |
| Heidi Plömpel, CSU | 117 | 0,81 % |
| Anke Schunk, CSU | 110 | 0,76 % |
| Peter Riegler, CSU | 120 | 0,83 % |
| Bernd Lussert, CSU | 129 | 0,89 % |
| Elisabeth Drescher, CSU | 168 | 1,17 % |
| Laura Voit, CSU | 116 | 0,80 % |
| Peter Brandner, CSU | 121 | 0,84 % |
| Maria Fieber, CSU | 134 | 0,93 % |
| Fabian Uhl, CSU | 229 | 1,59 % |
| Lilian Laacke, CSU | 111 | 0,77 % |
| Manfred Ziegler, CSU | 109 | 0,76 % |
| Dr. med. Stephan Küntzer, CSU | 185 | 1,28 % |
| Michael Fackelmann, CSU | 95 | 0,66 % |
| Ulrike Freifrau von Mauchenheim, gen. Bechtolsheim, CSU | 130 | 0,90 % |
| Horst Reuther, CSU | 127 | 0,88 % |
| Peter Sterk, CSU | 135 | 0,94 % |
| Helma Schug, CSU | 667 | 4,63 % |
| Daniel Nagl, CSU | 83 | 0,58 % |
| Jan Götz, CSU | 115 | 0,80 % |
| GRÜNE | 6.919 | 16,57 % |
| Angela Hufnagel, GRÜNE | 352 | 5,09 % |
| Klaus Sanzenbacher, GRÜNE | 141 | 2,04 % |
| Christa Büttner, GRÜNE | 118 | 1,71 % |
| Stefan Schwarz, GRÜNE | 115 | 1,66 % |
| Dr. Gisela Kramer-Grünwald, GRÜNE | 152 | 2,20 % |
| Andrea Schmidt, GRÜNE | 171 | 2,47 % |
| Jonas Kruse, GRÜNE | 98 | 1,42 % |
| Andrea Rauch, GRÜNE | 118 | 1,71 % |
| Nico Engelbrecht, GRÜNE | 102 | 1,47 % |
| Andrea Drexelius, GRÜNE | 340 | 4,91 % |
| Harald Godron, GRÜNE | 331 | 4,78 % |
| Eva Trapp, GRÜNE | 93 | 1,34 % |
| Frank Hufnagel, GRÜNE | 401 | 5,80 % |
| Stefanie Schumacher, GRÜNE | 106 | 1,53 % |

| | Anzahl | Prozent |
|---|--------|---------|
| Dr. rer. nat. Hans-Martin Hoffmann, GRÜNE | 99 | 1,43 % |
| Regina Hetterich, GRÜNE | 96 | 1,39 % |
| Willi Hörrmann, GRÜNE | 181 | 2,62 % |
| Birgit Zugelder-Hofmann, GRÜNE | 79 | 1,14 % |
| Herbert Schmidt, GRÜNE | 75 | 1,08 % |
| Ursula Marpoder, GRÜNE | 165 | 2,38 % |
| Armin Döpfner, GRÜNE | 100 | 1,45 % |
| Theresa Sanzenbacher, GRÜNE | 72 | 1,04 % |
| Peter Laumer, GRÜNE | 82 | 1,19 % |
| Melanie Stöcklein, GRÜNE | 74 | 1,07 % |
| Ulrich Drexelius, GRÜNE | 260 | 3,76 % |
| Sylvia Krüger-Schrauth, GRÜNE | 77 | 1,11 % |
| Heiner Schmidt, GRÜNE | 193 | 2,79 % |
| Hajar Noori, GRÜNE | 77 | 1,11 % |
| Markus Krüger, GRÜNE | 78 | 1,13 % |
| Xenia Bastert, GRÜNE | 75 | 1,08 % |
| Thomas Ziegler, GRÜNE | 183 | 2,64 % |
| Astrid Franssen, GRÜNE | 67 | 0,97 % |
| Moritz Hornung, GRÜNE | 77 | 1,11 % |
| Silke Seebeck, GRÜNE | 75 | 1,08 % |
| Victor Trapp, GRÜNE | 65 | 0,94 % |
| Waltraud Lutz-Neugebauer, GRÜNE | 66 | 0,95 % |
| Jens Schellhase, GRÜNE | 69 | 1,00 % |
| Imelda Weippert, GRÜNE | 59 | 0,85 % |
| Bernd Zeidler, GRÜNE | 62 | 0,90 % |
| Elfriede Hahn-Schwind, GRÜNE | 54 | 0,78 % |
| Jörg Schlüter, GRÜNE | 65 | 0,94 % |
| Sara Arab, GRÜNE | 60 | 0,87 % |
| Manfred Erhard, GRÜNE | 69 | 1,00 % |
| Anna-Lea Beckenbauer, GRÜNE | 61 | 0,88 % |
| Joachim Neugebauer, GRÜNE | 52 | 0,75 % |
| Julia Wenner, GRÜNE | 266 | 3,84 % |
| Artie Gutschera, GRÜNE | 58 | 0,84 % |
| Gabriele Gauer, GRÜNE | 55 | 0,79 % |
| Reinhard Schmid, GRÜNE | 239 | 3,45 % |
| Julia Gilfert, GRÜNE | 70 | 1,01 % |
| Peter Bieber, GRÜNE | 56 | 0,81 % |
| Anna Mebs, GRÜNE | 84 | 1,21 % |
| Liam Franssen, GRÜNE | 53 | 0,77 % |

| | Anzahl | Prozent |
|--|--------|---------|
| Heidelinde Kruckow, GRÜNE | 49 | 0,71 % |
| Dieter Then, GRÜNE | 50 | 0,72 % |
| Christine Seynstahl, GRÜNE | 56 | 0,81 % |
| Conny Gutschera, GRÜNE | 53 | 0,77 % |
| Petra Godron, GRÜNE | 177 | 2,56 % |
| Hans-Georg Plate, GRÜNE | 99 | 1,43 % |
| Rita Gryzla, GRÜNE | 49 | 0,71 % |
| FREIE WÄHLER/FW-Kreisverband Kitzingen | 12.384 | 29,66 % |
| Tamara Bischof, FREIE WÄHLER/FW-Kreisverband Kitzingen | 845 | 6,82 % |
| Josef Mend, FREIE WÄHLER/FW-Kreisverband Kitzingen | 412 | 3,33 % |
| Stefan Wolbert, FREIE WÄHLER/FW-Kreisverband Kitzingen | 244 | 1,97 % |
| Dr. med. Susanne Knof, FREIE WÄHLER/FW-Kreisverband Kitzingen | 218 | 1,76 % |
| Udo Gebert, FREIE WÄHLER/FW-Kreisverband Kitzingen | 170 | 1,37 % |
| Dr. Roland Hardörfer, FREIE WÄHLER/FW-Kreisverband Kitzingen | 211 | 1,70 % |
| Heinrich Wörner, FREIE WÄHLER/FW-Kreisverband Kitzingen | 855 | 6,90 % |
| Volker Schmitt, FREIE WÄHLER/FW-Kreisverband Kitzingen | 295 | 2,38 % |
| Guido Braun, FREIE WÄHLER/FW-Kreisverband Kitzingen | 169 | 1,36 % |
| Dieter Lenzer, FREIE WÄHLER/FW-Kreisverband Kitzingen | 149 | 1,20 % |
| Ernst Nickel, FREIE WÄHLER/FW-Kreisverband Kitzingen | 389 | 3,14 % |
| Sabrina Bischof, FREIE WÄHLER/FW-Kreisverband Kitzingen | 201 | 1,62 % |
| Ingrid Reifenscheid-Eckert, FREIE WÄHLER/FW-Kreisverband Kitzingen | 153 | 1,24 % |
| Gerlinde Stier, FREIE WÄHLER/FW-Kreisverband Kitzingen | 406 | 3,28 % |
| Herbert Volkamer, FREIE WÄHLER/FW-Kreisverband Kitzingen | 134 | 1,08 % |
| Eckhard Himmel, FREIE WÄHLER/FW-Kreisverband Kitzingen | 177 | 1,43 % |
| Herbert Biebelriether, FREIE WÄHLER/FW-Kreisverband Kitzingen | 105 | 0,85 % |

| | Anzahl | Prozent |
|---|--------|---------|
| Peter Kraus, FREIE WÄHLER/FW-Kreisverband Kitzingen | 459 | 3,71 % |
| Carolin Meyer, FREIE WÄHLER/FW-Kreisverband Kitzingen | 403 | 3,25 % |
| Matthias Bielek, FREIE WÄHLER/FW-Kreisverband Kitzingen | 191 | 1,54 % |
| Peter Kornell, FREIE WÄHLER/FW-Kreisverband Kitzingen | 280 | 2,26 % |
| Paul Streng, FREIE WÄHLER/FW-Kreisverband Kitzingen | 186 | 1,50 % |
| Lothar Nagel, FREIE WÄHLER/FW-Kreisverband Kitzingen | 179 | 1,45 % |
| Johanna Sendner, FREIE WÄHLER/FW-Kreisverband Kitzingen | 148 | 1,20 % |
| Frank Stierhof, FREIE WÄHLER/FW-Kreisverband Kitzingen | 156 | 1,26 % |
| Rudolf Schaller, FREIE WÄHLER/FW-Kreisverband Kitzingen | 176 | 1,42 % |
| Gerhard Ackermann, FREIE WÄHLER/FW-Kreisverband Kitzingen | 482 | 3,89 % |
| Peter Eschenbacher, FREIE WÄHLER/FW-Kreisverband Kitzingen | 241 | 1,95 % |
| Konrad Mittenzwei, FREIE WÄHLER/FW-Kreisverband Kitzingen | 115 | 0,93 % |
| Ulrich Falk, FREIE WÄHLER/FW-Kreisverband Kitzingen | 96 | 0,78 % |
| August Hopf, FREIE WÄHLER/FW-Kreisverband Kitzingen | 131 | 1,06 % |
| Cengiz Zarbo, FREIE WÄHLER/FW-Kreisverband Kitzingen | 99 | 0,80 % |
| Dirk Albrecht, FREIE WÄHLER/FW-Kreisverband Kitzingen | 107 | 0,86 % |
| Winfried Weidt, FREIE WÄHLER/FW-Kreisverband Kitzingen | 259 | 2,09 % |
| Anja Hirt, FREIE WÄHLER/FW-Kreisverband Kitzingen | 112 | 0,90 % |
| Simone Thomalla-Ossenkemper, FREIE WÄHLER/FW-Kreisverband Kitzingen | 85 | 0,69 % |
| Rudolf Donath, FREIE WÄHLER/FW-Kreisverband Kitzingen | 101 | 0,82 % |
| Helmut Schleyer, FREIE WÄHLER/FW-Kreisverband Kitzingen | 100 | 0,81 % |
| Siegfried Hummel, FREIE WÄHLER/FW-Kreisverband Kitzingen | 184 | 1,49 % |

| | Anzahl | Prozent |
|--|--------|---------|
| Eva-Sophia Rückel, FREIE WÄHLER/FW-Kreisverband Kitzingen | 176 | 1,42 % |
| Wolfgang Brosche, FREIE WÄHLER/FW-Kreisverband Kitzingen | 214 | 1,73 % |
| Gustav Tasch, FREIE WÄHLER/FW-Kreisverband Kitzingen | 84 | 0,68 % |
| Andrea Pfannes, FREIE WÄHLER/FW-Kreisverband Kitzingen | 89 | 0,72 % |
| Manuela Jamm, FREIE WÄHLER/FW-Kreisverband Kitzingen | 84 | 0,68 % |
| Carolin Wegmann, FREIE WÄHLER/FW-Kreisverband Kitzingen | 92 | 0,74 % |
| Klaus Heinrich, FREIE WÄHLER/FW-Kreisverband Kitzingen | 84 | 0,68 % |
| Thomas Grimmer, FREIE WÄHLER/FW-Kreisverband Kitzingen | 110 | 0,89 % |
| Rouven Lewandowski, FREIE WÄHLER/FW-Kreisverband Kitzingen | 147 | 1,19 % |
| Ralf Trump, FREIE WÄHLER/FW-Kreisverband Kitzingen | 389 | 3,14 % |
| Dr. Heinfried Hahn, FREIE WÄHLER/FW-Kreisverband Kitzingen | 573 | 4,63 % |
| Heinrich Stier, FREIE WÄHLER/FW-Kreisverband Kitzingen | 111 | 0,90 % |
| Herbert Holzapfel, FREIE WÄHLER/FW-Kreisverband Kitzingen | 101 | 0,82 % |
| Nina Sahlmüller, FREIE WÄHLER/FW-Kreisverband Kitzingen | 94 | 0,76 % |
| Felix Wallström, FREIE WÄHLER/FW-Kreisverband Kitzingen | 84 | 0,68 % |
| Friedrich Düll, FREIE WÄHLER/FW-Kreisverband Kitzingen | 149 | 1,20 % |
| Robert Menz, FREIE WÄHLER/FW-Kreisverband Kitzingen | 86 | 0,69 % |
| Thomas Pauli, FREIE WÄHLER/FW-Kreisverband Kitzingen | 74 | 0,60 % |
| Hans Brummer, FREIE WÄHLER/FW-Kreisverband Kitzingen | 72 | 0,58 % |
| Peggy Knauer, FREIE WÄHLER/FW-Kreisverband Kitzingen | 70 | 0,57 % |
| Hilar Burkard, FREIE WÄHLER/FW-Kreisverband Kitzingen | 78 | 0,63 % |
| AfD | 2.236 | 5,36 % |
| Andrea Klingen, AfD | 154 | 6,89 % |
| Christian Klingen, AfD | 136 | 6,08 % |
| Stefan Doliwa, AfD | 118 | 5,28 % |

| | Anzahl | Prozent |
|------------------------------------|--------|---------|
| Alfred Ackermann, AfD | 150 | 6,71 % |
| Lars Goldbach, AfD | 102 | 4,56 % |
| Marlis Ceslok, AfD | 110 | 4,92 % |
| Gerda Reisberg, AfD | 105 | 4,70 % |
| Hannelore Postel, AfD | 95 | 4,25 % |
| Markus Klingen, AfD | 111 | 4,96 % |
| Marius Jaekel, AfD | 100 | 4,47 % |
| Karin Zesar, AfD | 96 | 4,29 % |
| Marion Kirstein, AfD | 112 | 5,01 % |
| Dr. med. Bernhard Sturn, AfD | 178 | 7,96 % |
| Siegfried Postel, AfD | 95 | 4,25 % |
| Heinz Ackermann, AfD | 116 | 5,19 % |
| Ruth Doliwa, AfD | 87 | 3,89 % |
| Daniela Strobel-Langenhan, AfD | 93 | 4,16 % |
| Claudia Idselis, AfD | 90 | 4,03 % |
| Detlef Idselis, AfD | 90 | 4,03 % |
| Diana Ulm, AfD | 98 | 4,38 % |
| SPD | 2.192 | 5,25 % |
| Eva-Maria Weimann, SPD | 99 | 4,52 % |
| Heinz Galuschka, SPD | 101 | 4,61 % |
| Astrid Glos, SPD | 106 | 4,84 % |
| Robert Finster, SPD | 105 | 4,79 % |
| Margit Hofmann, SPD | 82 | 3,74 % |
| Dr. med. Jürgen Kößler, SPD | 51 | 2,33 % |
| Martina Sagstetter, SPD | 40 | 1,82 % |
| Manfred Paul, SPD | 47 | 2,14 % |
| Annabell Röhner, SPD | 33 | 1,51 % |
| Maurice Then, SPD | 41 | 1,87 % |
| Uta Wandera, SPD | 29 | 1,32 % |
| Otto Kolesch, SPD | 49 | 2,24 % |
| Ute Freibott, SPD | 38 | 1,73 % |
| Marcus Hegwein, SPD | 33 | 1,51 % |
| Dr. Marlies Thein, SPD | 39 | 1,78 % |
| Gerald Möhrlein, SPD | 48 | 2,19 % |
| Dr. med. Brigitte Endres-Paul, SPD | 48 | 2,19 % |
| Harald Kopp, SPD | 36 | 1,64 % |
| Barbara Hügelschäffer, SPD | 37 | 1,69 % |
| Bernd Moser, SPD | 104 | 4,74 % |
| Elvira Kahnt, SPD | 25 | 1,14 % |

| | Anzahl | Prozent |
|--|--------|---------|
| Oskar Münzer, SPD | 26 | 1,19 % |
| Dr. Margarete Klein-Pfeuffer, SPD | 20 | 0,91 % |
| Dr. Wolfgang Patzwahl, SPD | 21 | 0,96 % |
| Anja Bachmann, SPD | 19 | 0,87 % |
| Klaus Hoffmann, SPD | 55 | 2,51 % |
| Barbara Nikola-Bier, SPD | 20 | 0,91 % |
| Gerhard Heß, SPD | 23 | 1,05 % |
| Rosa Semle, SPD | 26 | 1,19 % |
| Gerhard Uhl, SPD | 23 | 1,05 % |
| Marianne Greif, SPD | 21 | 0,96 % |
| Stefan Söllner, SPD | 22 | 1,00 % |
| Helen Freifrau von Hoyningen-Huene, SPD | 18 | 0,82 % |
| Hans-Dieter Kern, SPD | 108 | 4,93 % |
| Ursula Uhl, SPD | 22 | 1,00 % |
| Dietmar Schuler, SPD | 19 | 0,87 % |
| Doris Eckstein, SPD | 18 | 0,82 % |
| Othmar Röhner, SPD | 18 | 0,82 % |
| Ulrike Münzer, SPD | 25 | 1,14 % |
| Uwe Hagen, SPD | 26 | 1,19 % |
| Monika Conrad, SPD | 38 | 1,73 % |
| Klaus Heisel, SPD | 48 | 2,19 % |
| Oskar Friedel, SPD | 33 | 1,51 % |
| Dieter Söllner, SPD | 17 | 0,78 % |
| Christian Küster, SPD | 24 | 1,09 % |
| Marc-André Behrendt, SPD | 19 | 0,87 % |
| Gerd Semle, SPD | 42 | 1,92 % |
| Michael Langer, SPD | 16 | 0,73 % |
| Armin Grötsch, SPD | 17 | 0,78 % |
| Dr. Dirk Dantz, SPD | 19 | 0,87 % |
| August Hering, SPD | 23 | 1,05 % |
| Edgar Töpfer, SPD | 16 | 0,73 % |
| Ewald Greif, SPD | 20 | 0,91 % |
| Eugen Reifenscheid, SPD | 26 | 1,19 % |
| Markus Pusch, SPD | 19 | 0,87 % |
| Gerhard Schulzki, SPD | 17 | 0,78 % |
| Dr. rer. nat. Volker Freiherr von Hoyningen-Huene, SPD | 17 | 0,78 % |
| Peter Geier, SPD | 20 | 0,91 % |
| Josef Günther, SPD | 15 | 0,68 % |
| Christiane Berneth, SPD | 25 | 1,14 % |

| | Anzahl | Prozent |
|------------------------------|--------|---------|
| FDP | 1.340 | 3,21 % |
| Hans Müller, FDP | 415 | 30,97 % |
| Stefan Deppisch, FDP | 75 | 5,60 % |
| Mathias Krönert, FDP | 16 | 1,19 % |
| Astrid Jung, FDP | 26 | 1,94 % |
| Bernhard Etzelmüller, FDP | 27 | 2,01 % |
| Clemens Schneider, FDP | 20 | 1,49 % |
| Markus Greulich, FDP | 16 | 1,19 % |
| Chiara Britting, FDP | 106 | 7,91 % |
| Christian Heinle, FDP | 13 | 0,97 % |
| Kristina Amendt, FDP | 20 | 1,49 % |
| Thomas Adamik, FDP | 18 | 1,34 % |
| Wolfgang Reuchlein, FDP | 25 | 1,87 % |
| Stefan Köhler, FDP | 65 | 4,85 % |
| Jan-Felix Beuerlein, FDP | 26 | 1,94 % |
| Björn Holeschak, FDP | 28 | 2,09 % |
| Benno Müller, FDP | 16 | 1,19 % |
| Wolf-Eckhard Walz, FDP | 12 | 0,90 % |
| Angela Kießling-Fischer, FDP | 5 | 0,37 % |
| Christoph Müller, FDP | 36 | 2,69 % |
| Ralf Hopfengart, FDP | 30 | 2,24 % |
| Marco Koletschka, FDP | 2 | 0,15 % |
| Alexander Wehr, FDP | 18 | 1,34 % |
| Andreas Elster, FDP | 5 | 0,37 % |
| Michael Mörer, FDP | 11 | 0,82 % |
| Bernhard Achter, FDP | 2 | 0,15 % |
| Sabine Häring, FDP | 6 | 0,45 % |
| Helga Lohmann, FDP | 7 | 0,52 % |
| Lisa Weiß, FDP | 10 | 0,75 % |
| Christian Friedrich, FDP | 82 | 6,12 % |
| Stefan Kaupert, FDP | 11 | 0,82 % |
| Anita Zwinkau, FDP | 47 | 3,51 % |
| Martin Stadtelmeyer, FDP | 41 | 3,06 % |
| Heidemarie Wagner, FDP | 3 | 0,22 % |
| Klaus Feser, FDP | 9 | 0,67 % |
| Christine Scheler, FDP | 8 | 0,60 % |
| Sandra Müller-Britting, FDP | 66 | 4,93 % |
| Ute Enzenberger, FDP | 8 | 0,60 % |
| Olindo Di Biasi, FDP | 5 | 0,37 % |
| Bernd Djalek, FDP | 2 | 0,15 % |

| | Anzahl | Prozent |
|----------------------------------|--------|---------|
| Bernd Enzenberger, FDP | 2 | 0,15 % |
| FW-FBW | 827 | 1,98 % |
| Dr. Uwe Pfeiffle, FW-FBW | 31 | 3,75 % |
| Karl-Dieter Fuchs, FW-FBW | 30 | 3,63 % |
| Wolfram Beha, FW-FBW | 40 | 4,84 % |
| Hermann Queck, FW-FBW | 18 | 2,18 % |
| Simon Haag, FW-FBW | 23 | 2,78 % |
| Manfred Freitag, FW-FBW | 11 | 1,33 % |
| Roland Hoh, FW-FBW | 11 | 1,33 % |
| Joachim Lott, FW-FBW | 10 | 1,21 % |
| Dietrich Hermann, FW-FBW | 18 | 2,18 % |
| Daniel Bayer, FW-FBW | 11 | 1,33 % |
| Christiane Denk, FW-FBW | 23 | 2,78 % |
| Rudolf Sattes, FW-FBW | 24 | 2,90 % |
| Stefan Wehr, FW-FBW | 7 | 0,85 % |
| Dieter Burlein, FW-FBW | 18 | 2,18 % |
| Willi Hertlein, FW-FBW | 7 | 0,85 % |
| Alfred Schnabel, FW-FBW | 10 | 1,21 % |
| Elke Pfeiffle, FW-FBW | 11 | 1,33 % |
| Marcus Götz, FW-FBW | 10 | 1,21 % |
| Sabine Fuchs, FW-FBW | 10 | 1,21 % |
| Dieter Koch, FW-FBW | 7 | 0,85 % |
| Tobias Volk, FW-FBW | 14 | 1,69 % |
| Steven Haass, FW-FBW | 11 | 1,33 % |
| Frank Schmitt, FW-FBW | 12 | 1,45 % |
| David Haass, FW-FBW | 16 | 1,93 % |
| Otto Volk, FW-FBW | 17 | 2,06 % |
| Evi Luckert, FW-FBW | 20 | 2,42 % |
| Max Spiegel, FW-FBW | 13 | 1,57 % |
| Stefan Schweser, FW-FBW | 9 | 1,09 % |
| Christoph Hofmann, FW-FBW | 13 | 1,57 % |
| Peter Enck, FW-FBW | 17 | 2,06 % |
| Uwe Graßl, FW-FBW | 8 | 0,97 % |
| Jasmin Sattes, FW-FBW | 11 | 1,33 % |
| Sabine Schenkel-Drenkard, FW-FBW | 9 | 1,09 % |
| Lutz Heyne, FW-FBW | 13 | 1,57 % |
| Gerd Heiser, FW-FBW | 6 | 0,73 % |
| Romana Wahner, FW-FBW | 9 | 1,09 % |
| Niklas Brehm, FW-FBW | 18 | 2,18 % |

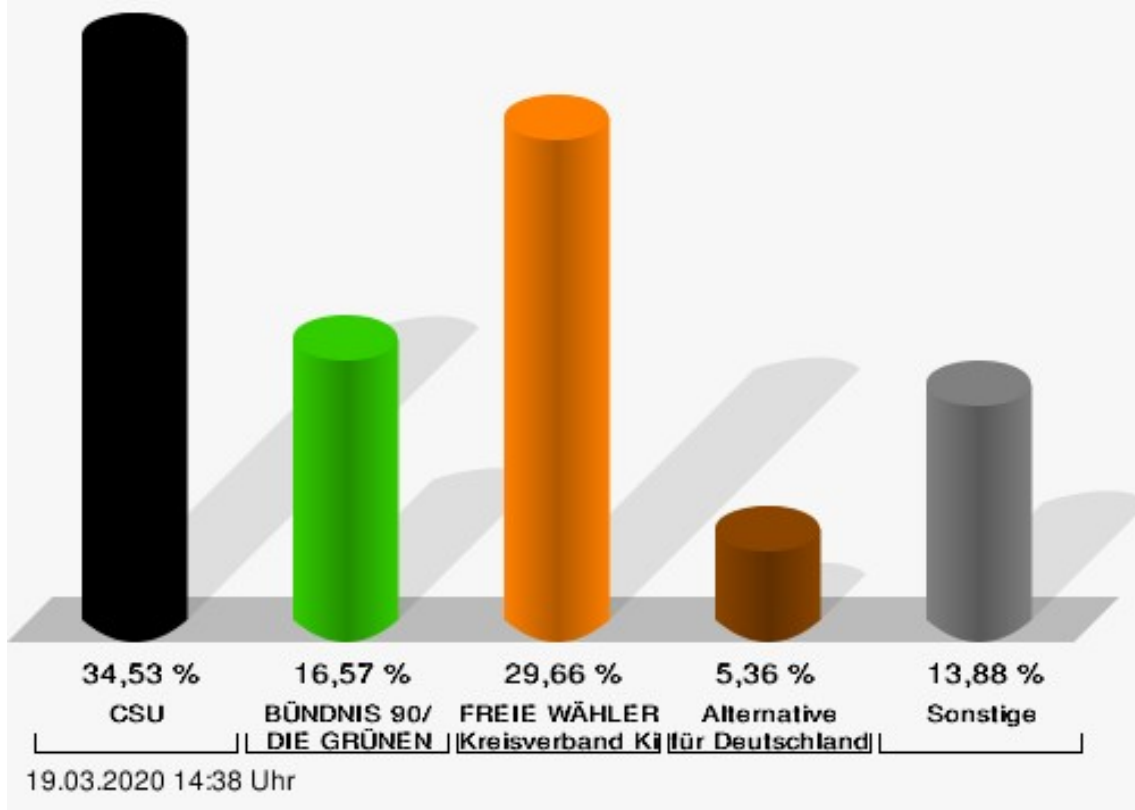
| | Anzahl | Prozent |
|-------------------------------|--------|---------|
| Michael Herbig, FW-FBW | 7 | 0,85 % |
| Johannes Luckert, FW-FBW | 10 | 1,21 % |
| Ralph Hofmann, FW-FBW | 13 | 1,57 % |
| Rolf Wenkheimer, FW-FBW | 9 | 1,09 % |
| Friedrich Haag, FW-FBW | 7 | 0,85 % |
| Helga Brand, FW-FBW | 28 | 3,39 % |
| Utta Poch, FW-FBW | 6 | 0,73 % |
| Christian Töpfer, FW-FBW | 28 | 3,39 % |
| Thorsten Dennerlein, FW-FBW | 10 | 1,21 % |
| Karin Kohles, FW-FBW | 13 | 1,57 % |
| Monika Hirsch-Günther, FW-FBW | 13 | 1,57 % |
| Andreas Fuchs, FW-FBW | 6 | 0,73 % |
| Dr. Bertram Poch, FW-FBW | 14 | 1,69 % |
| Dagmar Ludwig, FW-FBW | 9 | 1,09 % |
| Günther Kohles, FW-FBW | 8 | 0,97 % |
| Markus Pallingen, FW-FBW | 7 | 0,85 % |
| Christian Oppel, FW-FBW | 14 | 1,69 % |
| Klaus Rügamer, FW-FBW | 6 | 0,73 % |
| Frank Hoh, FW-FBW | 13 | 1,57 % |
| Gertrud Katzenberger, FW-FBW | 10 | 1,21 % |
| Alfred Sattes, FW-FBW | 19 | 2,30 % |
| Manuela Hofmann, FW-FBW | 16 | 1,93 % |
| Georg Wittmann, FW-FBW | 15 | 1,81 % |
| UsW | 210 | 0,50 % |
| Siegfried Müller, UsW | 42 | 20,00 % |
| Werner May, UsW | 6 | 2,86 % |
| Manfred Marstaller, UsW | 7 | 3,33 % |
| Manuel Müller, UsW | 16 | 7,62 % |
| Hermann Pfannes, UsW | 6 | 2,86 % |
| Rolf Ferenczy, UsW | 12 | 5,71 % |
| Heidi Hergert, UsW | 6 | 2,86 % |
| Friedrich Lenhart, UsW | 3 | 1,43 % |
| Stefan Grau, UsW | 2 | 0,95 % |
| Bettina Kristinus, UsW | 2 | 0,95 % |
| Christian Müller, UsW | 8 | 3,81 % |
| Werner Hecht, UsW | 3 | 1,43 % |
| Dieter Köberle, UsW | 8 | 3,81 % |
| Dominic Niedermeyer, UsW | 2 | 0,95 % |
| Birte May, UsW | 2 | 0,95 % |
| Michael Dorsch, UsW | 20 | 9,52 % |

| | Anzahl | Prozent |
|------------------------------|--------|---------|
| Karl Jeschke, UsW | 3 | 1,43 % |
| Jürgen Niedermeyer, UsW | 3 | 1,43 % |
| Anja Müller-Meister, UsW | 2 | 0,95 % |
| Kurt Lamparter, UsW | 11 | 5,24 % |
| Sandra Pfannes, UsW | 9 | 4,29 % |
| Michael Schmitt, UsW | 2 | 0,95 % |
| Gerd Müller, UsW | 10 | 4,76 % |
| Miroslaw Dragon, UsW | 3 | 1,43 % |
| Elisabeth Müller, UsW | 4 | 1,90 % |
| Reinhard Scherzer, UsW | 18 | 8,57 % |
| ÖDP | 671 | 1,61 % |
| Reinhard Trump, ÖDP | 45 | 6,71 % |
| Alexander Meier, ÖDP | 27 | 4,02 % |
| Bianca Tröge, ÖDP | 51 | 7,60 % |
| Erich Jakubczyk, ÖDP | 22 | 3,28 % |
| Jens Pauluhn, ÖDP | 35 | 5,22 % |
| Sigrid Dostal, ÖDP | 30 | 4,47 % |
| Ulf Katzenberger, ÖDP | 16 | 2,38 % |
| Hinnerk Vinzent, ÖDP | 15 | 2,24 % |
| Sonja Gekeler-Hölscher, ÖDP | 21 | 3,13 % |
| Annette Prectel, ÖDP | 37 | 5,51 % |
| Matthias Lux, ÖDP | 7 | 1,04 % |
| Margarita Mäder-Schmidt, ÖDP | 10 | 1,49 % |
| Karola Trump, ÖDP | 18 | 2,68 % |
| Herbert Pröstler, ÖDP | 6 | 0,89 % |
| Karoline Mayer-Nuss, ÖDP | 16 | 2,38 % |
| Stephanie Bauer, ÖDP | 9 | 1,34 % |
| Thomas Schneider, ÖDP | 9 | 1,34 % |
| Johannes Feller, ÖDP | 14 | 2,09 % |
| Harald Weber, ÖDP | 6 | 0,89 % |
| Wolfram Soldan, ÖDP | 6 | 0,89 % |
| Hannelore Vinzent, ÖDP | 17 | 2,53 % |
| Stefan Lenzer, ÖDP | 9 | 1,34 % |
| Gottfried Schade, ÖDP | 12 | 1,79 % |
| Petra Hösch, ÖDP | 71 | 10,58 % |
| Silvia Paulus-Hildner, ÖDP | 6 | 0,89 % |
| Martin Tröge, ÖDP | 15 | 2,24 % |
| Marion Katzenberger, ÖDP | 9 | 1,34 % |
| Thomas Abendroth, ÖDP | 13 | 1,94 % |
| Friederike Kolb, ÖDP | 10 | 1,49 % |

| | Anzahl | Prozent |
|---------------------------------|--------|---------|
| Michael Hildner, ÖDP | 4 | 0,60 % |
| Elke Özdil-Schlichthörlein, ÖDP | 8 | 1,19 % |
| Werner Müller, ÖDP | 4 | 0,60 % |
| Christian Schneider, ÖDP | 3 | 0,45 % |
| Karolin Meier, ÖDP | 3 | 0,45 % |
| Laura Goller, ÖDP | 3 | 0,45 % |
| Christiane Lindörfer, ÖDP | 9 | 1,34 % |
| Martin Günzel, ÖDP | 8 | 1,19 % |
| Fatemeh Mohammadi Motlagh, ÖDP | 6 | 0,89 % |
| Doris Herrmann, ÖDP | 3 | 0,45 % |
| Dariusz Migula, ÖDP | 3 | 0,45 % |
| Andrea McWright-Lapp, ÖDP | 9 | 1,34 % |
| Siegfried Fröhling, ÖDP | 10 | 1,49 % |
| Harald Beck, ÖDP | 6 | 0,89 % |
| Marion Langer, ÖDP | 7 | 1,04 % |
| Bernhard Ziegler, ÖDP | 2 | 0,30 % |
| Alexander Stein, ÖDP | 6 | 0,89 % |
| Elke Dosch, ÖDP | 6 | 0,89 % |
| Brigitte Pauluhn, ÖDP | 9 | 1,34 % |
| BP | 555 | 1,33 % |
| Uwe Hartmann, BP | 63 | 11,35 % |
| Sascha Kecke, BP | 16 | 2,88 % |
| Martin Dirschbacher, BP | 136 | 24,50 % |
| Aileen Bimmerlein, BP | 16 | 2,88 % |
| Oliver Hess, BP | 17 | 3,06 % |
| Oliver Höhn, BP | 14 | 2,52 % |
| Karl-Heinz Rönninger, BP | 11 | 1,98 % |
| Birgit Hartmann, BP | 15 | 2,70 % |
| Günther Riegel, BP | 11 | 1,98 % |
| Nina Will, BP | 15 | 2,70 % |
| Ernst Van Huet, BP | 6 | 1,08 % |
| Volker Skop, BP | 9 | 1,62 % |
| Rudolf Stadtler, BP | 14 | 2,52 % |
| Anette Schneider, BP | 9 | 1,62 % |
| Renate Mey, BP | 16 | 2,88 % |
| Katharina Paul-Heß, BP | 10 | 1,80 % |
| Claudia Somorowsky, BP | 12 | 2,16 % |
| Michaela Kecke, BP | 12 | 2,16 % |
| Thomas Rodamer, BP | 13 | 2,34 % |

| | Anzahl | Prozent |
|-----------------------|--------|---------|
| Janina Van Huet, BP | 6 | 1,08 % |
| Ellen Rammig, BP | 3 | 0,54 % |
| Jürgen Rammig, BP | 7 | 1,26 % |
| Melissa Rammig, BP | 4 | 0,72 % |
| Tanja Riegel, BP | 4 | 0,72 % |
| Sabine Nagel, BP | 7 | 1,26 % |
| Günter Mey, BP | 4 | 0,72 % |
| Harald Nagel, BP | 5 | 0,90 % |
| Hilmar Vogel, BP | 8 | 1,44 % |
| Sigmar Dönig, BP | 4 | 0,72 % |
| Laura Lackner, BP | 3 | 0,54 % |
| André Hofmann, BP | 4 | 0,72 % |
| Dagmar Kuhn, BP | 4 | 0,72 % |
| Mark Nagel, BP | 4 | 0,72 % |
| Tanja Vogel, BP | 7 | 1,26 % |
| Ingrid Weinmann, BP | 2 | 0,36 % |
| Manfred Schneider, BP | 2 | 0,36 % |
| Dominik Pohley, BP | 4 | 0,72 % |
| Adolf Virnekäs, BP | 12 | 2,16 % |
| Niklas Barrett, BP | 2 | 0,36 % |
| Petra Karschti, BP | 4 | 0,72 % |
| Hans Pötzingler, BP | 8 | 1,44 % |
| Manuela Grosche, BP | 6 | 1,08 % |
| Pascal Arenz, BP | 3 | 0,54 % |
| Lotte Rönninger, BP | 2 | 0,36 % |
| Ingrid Dünfelder, BP | 3 | 0,54 % |
| Thomas Karschti, BP | 6 | 1,08 % |
| Gerlinde Kuhn, BP | 2 | 0,36 % |
| Silvia Dönig, BP | 5 | 0,90 % |
| Erwin Draxler, BP | 3 | 0,54 % |
| Berthold Weinmann, BP | 2 | 0,36 % |

Wiesentheid, M - BW Wiesentheid I
Kreistagswahl 15.03.2020



CSU = Christlich-Soziale Union in Bayern e.V.

FREIE WÄHLER/FW-Kreisverband Kitzingen = FREIE WÄHLER/FREIE WÄHLER-Kreisverband Kitzingen

BW Wiesentheid II

| | Anzahl | Prozent |
|---|--------|---------|
| CSU | 13.451 | 30,33 % |
| Timo Markert, CSU | 494 | 3,67 % |
| Barbara Becker, CSU | 621 | 4,62 % |
| Dr. Otto Hünnerkopf, CSU | 1.005 | 7,47 % |
| Gerlinde Martin, CSU | 400 | 2,97 % |
| Stefan Güntner, CSU | 213 | 1,58 % |
| Dr. jur. Werner Knaier, CSU | 1.154 | 8,58 % |
| Marcel Hannweber, CSU | 211 | 1,57 % |
| Reinhold Kuhn, CSU | 210 | 1,56 % |
| Manuela Strohofer, CSU | 506 | 3,76 % |
| Sabrina Stemplowsky, CSU | 153 | 1,14 % |
| Ferdinand Fürst zu Castell-Castell, CSU | 425 | 3,16 % |
| Josef Wächter, CSU | 302 | 2,25 % |
| Doris Paul, CSU | 484 | 3,60 % |
| Heiko Bäuerlein, CSU | 191 | 1,42 % |
| Robert Scheller, CSU | 143 | 1,06 % |
| Gertrud Schwab, CSU | 227 | 1,69 % |
| Gerhard Schenkel, CSU | 172 | 1,28 % |
| Heinz Dorsch, CSU | 130 | 0,97 % |
| Alfons Saugel, CSU | 634 | 4,71 % |
| Eva Dinkel, CSU | 148 | 1,10 % |
| Rainer Ott, CSU | 125 | 0,93 % |
| Elmar Henke, CSU | 197 | 1,46 % |
| Dieter Haag, CSU | 171 | 1,27 % |
| René Schlehr, CSU | 402 | 2,99 % |
| Tibor Brumme, CSU | 152 | 1,13 % |
| Erich Hegwein, CSU | 119 | 0,88 % |
| Thomas Reichert, CSU | 126 | 0,94 % |
| Sibylle Säger, CSU | 148 | 1,10 % |
| Bernhard Brückner, CSU | 116 | 0,86 % |
| Frank Gimperlein, CSU | 140 | 1,04 % |
| Annemarie Mauer, CSU | 235 | 1,75 % |
| Marlene Bauer, CSU | 98 | 0,73 % |
| Simon Rinke, CSU | 121 | 0,90 % |
| Marion Frischholz, CSU | 102 | 0,76 % |
| Manfred Kleinschrodt, CSU | 89 | 0,66 % |
| Ruth Albrecht, CSU | 92 | 0,68 % |
| Sandra Hannweber, CSU | 122 | 0,91 % |

| | Anzahl | Prozent |
|--|--------|---------|
| Dr. med. dent. Bent Hanel, CSU | 100 | 0,74 % |
| Hartmut Stiller, CSU | 117 | 0,87 % |
| Julia Pfriem, CSU | 134 | 1,00 % |
| Dr. oen. Uwe Matheus, CSU | 100 | 0,74 % |
| Heidi Plömpel, CSU | 89 | 0,66 % |
| Anke Schunk, CSU | 100 | 0,74 % |
| Peter Riegler, CSU | 88 | 0,65 % |
| Bernd Lussert, CSU | 104 | 0,77 % |
| Elisabeth Drescher, CSU | 105 | 0,78 % |
| Laura Voit, CSU | 102 | 0,76 % |
| Peter Brandner, CSU | 81 | 0,60 % |
| Maria Fieber, CSU | 98 | 0,73 % |
| Fabian Uhl, CSU | 238 | 1,77 % |
| Lilian Laacke, CSU | 78 | 0,58 % |
| Manfred Ziegler, CSU | 81 | 0,60 % |
| Dr. med. Stephan Küntzer, CSU | 150 | 1,12 % |
| Michael Fackelmann, CSU | 76 | 0,57 % |
| Ulrike Freifrau von Mauchenheim, gen. Bechtolsheim, CSU | 89 | 0,66 % |
| Horst Reuther, CSU | 89 | 0,66 % |
| Peter Sterk, CSU | 107 | 0,80 % |
| Helma Schug, CSU | 787 | 5,85 % |
| Daniel Nagl, CSU | 69 | 0,51 % |
| Jan Götz, CSU | 91 | 0,68 % |
| GRÜNE | 6.951 | 15,67 % |
| Angela Hufnagel, GRÜNE | 282 | 4,06 % |
| Klaus Sanzenbacher, GRÜNE | 115 | 1,65 % |
| Christa Büttner, GRÜNE | 103 | 1,48 % |
| Stefan Schwarz, GRÜNE | 102 | 1,47 % |
| Dr. Gisela Kramer-Grünwald, GRÜNE | 142 | 2,04 % |
| Andrea Schmidt, GRÜNE | 124 | 1,78 % |
| Jonas Kruse, GRÜNE | 77 | 1,11 % |
| Andrea Rauch, GRÜNE | 98 | 1,41 % |
| Nico Engelbrecht, GRÜNE | 80 | 1,15 % |
| Andrea Drexelius, GRÜNE | 472 | 6,79 % |
| Harald Godron, GRÜNE | 408 | 5,87 % |
| Eva Trapp, GRÜNE | 69 | 0,99 % |
| Frank Hufnagel, GRÜNE | 440 | 6,33 % |
| Stefanie Schumacher, GRÜNE | 91 | 1,31 % |

| | Anzahl | Prozent |
|---|--------|---------|
| Dr. rer. nat. Hans-Martin Hoffmann, GRÜNE | 74 | 1,06 % |
| Regina Hetterich, GRÜNE | 97 | 1,40 % |
| Willi Hörrmann, GRÜNE | 198 | 2,85 % |
| Birgit Zugelder-Hofmann, GRÜNE | 66 | 0,95 % |
| Herbert Schmidt, GRÜNE | 64 | 0,92 % |
| Ursula Marpoder, GRÜNE | 181 | 2,60 % |
| Armin Döpfner, GRÜNE | 90 | 1,29 % |
| Theresa Sanzenbacher, GRÜNE | 63 | 0,91 % |
| Peter Laumer, GRÜNE | 65 | 0,94 % |
| Melanie Stöcklein, GRÜNE | 76 | 1,09 % |
| Ulrich Drexelius, GRÜNE | 373 | 5,37 % |
| Sylvia Krüger-Schrauth, GRÜNE | 75 | 1,08 % |
| Heiner Schmidt, GRÜNE | 171 | 2,46 % |
| Hajar Noori, GRÜNE | 64 | 0,92 % |
| Markus Krüger, GRÜNE | 70 | 1,01 % |
| Xenia Bastert, GRÜNE | 76 | 1,09 % |
| Thomas Ziegler, GRÜNE | 179 | 2,58 % |
| Astrid Franssen, GRÜNE | 69 | 0,99 % |
| Moritz Hornung, GRÜNE | 72 | 1,04 % |
| Silke Seebeck, GRÜNE | 65 | 0,94 % |
| Victor Trapp, GRÜNE | 66 | 0,95 % |
| Waltraud Lutz-Neugebauer, GRÜNE | 72 | 1,04 % |
| Jens Schellhase, GRÜNE | 67 | 0,96 % |
| Imelda Weippert, GRÜNE | 66 | 0,95 % |
| Bernd Zeidler, GRÜNE | 67 | 0,96 % |
| Elfriede Hahn-Schwind, GRÜNE | 61 | 0,88 % |
| Jörg Schlüter, GRÜNE | 58 | 0,83 % |
| Sara Arab, GRÜNE | 62 | 0,89 % |
| Manfred Erhard, GRÜNE | 60 | 0,86 % |
| Anna-Lea Beckenbauer, GRÜNE | 62 | 0,89 % |
| Joachim Neugebauer, GRÜNE | 56 | 0,81 % |
| Julia Wenner, GRÜNE | 200 | 2,88 % |
| Artie Gutschera, GRÜNE | 58 | 0,83 % |
| Gabriele Gauer, GRÜNE | 52 | 0,75 % |
| Reinhard Schmid, GRÜNE | 275 | 3,96 % |
| Julia Gilfert, GRÜNE | 67 | 0,96 % |
| Peter Bieber, GRÜNE | 59 | 0,85 % |
| Anna Mebs, GRÜNE | 125 | 1,80 % |
| Liam Franssen, GRÜNE | 52 | 0,75 % |

| | Anzahl | Prozent |
|--|--------|---------|
| Heidelinde Kruckow, GRÜNE | 50 | 0,72 % |
| Dieter Then, GRÜNE | 55 | 0,79 % |
| Christine Seynstahl, GRÜNE | 57 | 0,82 % |
| Conny Gutschera, GRÜNE | 52 | 0,75 % |
| Petra Godron, GRÜNE | 212 | 3,05 % |
| Hans-Georg Plate, GRÜNE | 96 | 1,38 % |
| Rita Gryzla, GRÜNE | 53 | 0,76 % |
| FREIE WÄHLER/FW-Kreisverband Kitzingen | 14.981 | 33,78 % |
| Tamara Bischof, FREIE WÄHLER/FW-Kreisverband Kitzingen | 961 | 6,41 % |
| Josef Mend, FREIE WÄHLER/FW-Kreisverband Kitzingen | 406 | 2,71 % |
| Stefan Wolbert, FREIE WÄHLER/FW-Kreisverband Kitzingen | 265 | 1,77 % |
| Dr. med. Susanne Knof, FREIE WÄHLER/FW-Kreisverband Kitzingen | 270 | 1,80 % |
| Udo Gebert, FREIE WÄHLER/FW-Kreisverband Kitzingen | 228 | 1,52 % |
| Dr. Roland Hardörfer, FREIE WÄHLER/FW-Kreisverband Kitzingen | 208 | 1,39 % |
| Heinrich Wörner, FREIE WÄHLER/FW-Kreisverband Kitzingen | 1.121 | 7,48 % |
| Volker Schmitt, FREIE WÄHLER/FW-Kreisverband Kitzingen | 257 | 1,72 % |
| Guido Braun, FREIE WÄHLER/FW-Kreisverband Kitzingen | 197 | 1,31 % |
| Dieter Lenzer, FREIE WÄHLER/FW-Kreisverband Kitzingen | 169 | 1,13 % |
| Ernst Nickel, FREIE WÄHLER/FW-Kreisverband Kitzingen | 564 | 3,76 % |
| Sabrina Bischof, FREIE WÄHLER/FW-Kreisverband Kitzingen | 252 | 1,68 % |
| Ingrid Reifenscheid-Eckert, FREIE WÄHLER/FW-Kreisverband Kitzingen | 175 | 1,17 % |
| Gerlinde Stier, FREIE WÄHLER/FW-Kreisverband Kitzingen | 508 | 3,39 % |
| Herbert Volkamer, FREIE WÄHLER/FW-Kreisverband Kitzingen | 191 | 1,27 % |
| Eckhard Himmel, FREIE WÄHLER/FW-Kreisverband Kitzingen | 181 | 1,21 % |
| Herbert Biebelriether, FREIE WÄHLER/FW-Kreisverband Kitzingen | 122 | 0,81 % |

| | Anzahl | Prozent |
|---|--------|---------|
| Peter Kraus, FREIE WÄHLER/FW-Kreisverband Kitzingen | 481 | 3,21 % |
| Carolin Meyer, FREIE WÄHLER/FW-Kreisverband Kitzingen | 505 | 3,37 % |
| Matthias Bielek, FREIE WÄHLER/FW-Kreisverband Kitzingen | 242 | 1,62 % |
| Peter Kornell, FREIE WÄHLER/FW-Kreisverband Kitzingen | 244 | 1,63 % |
| Paul Streng, FREIE WÄHLER/FW-Kreisverband Kitzingen | 223 | 1,49 % |
| Lothar Nagel, FREIE WÄHLER/FW-Kreisverband Kitzingen | 182 | 1,21 % |
| Johanna Sendner, FREIE WÄHLER/FW-Kreisverband Kitzingen | 154 | 1,03 % |
| Frank Stierhof, FREIE WÄHLER/FW-Kreisverband Kitzingen | 146 | 0,97 % |
| Rudolf Schaller, FREIE WÄHLER/FW-Kreisverband Kitzingen | 258 | 1,72 % |
| Gerhard Ackermann, FREIE WÄHLER/FW-Kreisverband Kitzingen | 662 | 4,42 % |
| Peter Eschenbacher, FREIE WÄHLER/FW-Kreisverband Kitzingen | 239 | 1,60 % |
| Konrad Mittenzwei, FREIE WÄHLER/FW-Kreisverband Kitzingen | 147 | 0,98 % |
| Ulrich Falk, FREIE WÄHLER/FW-Kreisverband Kitzingen | 117 | 0,78 % |
| August Hopf, FREIE WÄHLER/FW-Kreisverband Kitzingen | 119 | 0,79 % |
| Cengiz Zarbo, FREIE WÄHLER/FW-Kreisverband Kitzingen | 136 | 0,91 % |
| Dirk Albrecht, FREIE WÄHLER/FW-Kreisverband Kitzingen | 114 | 0,76 % |
| Winfried Weidt, FREIE WÄHLER/FW-Kreisverband Kitzingen | 382 | 2,55 % |
| Anja Hirt, FREIE WÄHLER/FW-Kreisverband Kitzingen | 135 | 0,90 % |
| Simone Thomalla-Ossenkemper, FREIE WÄHLER/FW-Kreisverband Kitzingen | 96 | 0,64 % |
| Rudolf Donath, FREIE WÄHLER/FW-Kreisverband Kitzingen | 115 | 0,77 % |
| Helmut Schleyer, FREIE WÄHLER/FW-Kreisverband Kitzingen | 100 | 0,67 % |
| Siegfried Hummel, FREIE WÄHLER/FW-Kreisverband Kitzingen | 284 | 1,90 % |

| | Anzahl | Prozent |
|--|--------|---------|
| Eva-Sophia Rückel, FREIE WÄHLER/FW-Kreisverband Kitzingen | 212 | 1,42 % |
| Wolfgang Brosche, FREIE WÄHLER/FW-Kreisverband Kitzingen | 293 | 1,96 % |
| Gustav Tasch, FREIE WÄHLER/FW-Kreisverband Kitzingen | 98 | 0,65 % |
| Andrea Pfannes, FREIE WÄHLER/FW-Kreisverband Kitzingen | 122 | 0,81 % |
| Manuela Jamm, FREIE WÄHLER/FW-Kreisverband Kitzingen | 98 | 0,65 % |
| Carolin Wegmann, FREIE WÄHLER/FW-Kreisverband Kitzingen | 131 | 0,87 % |
| Klaus Heinrich, FREIE WÄHLER/FW-Kreisverband Kitzingen | 86 | 0,57 % |
| Thomas Grimmer, FREIE WÄHLER/FW-Kreisverband Kitzingen | 114 | 0,76 % |
| Rouven Lewandowski, FREIE WÄHLER/FW-Kreisverband Kitzingen | 135 | 0,90 % |
| Ralf Trump, FREIE WÄHLER/FW-Kreisverband Kitzingen | 698 | 4,66 % |
| Dr. Heinfried Hahn, FREIE WÄHLER/FW-Kreisverband Kitzingen | 814 | 5,43 % |
| Heinrich Stier, FREIE WÄHLER/FW-Kreisverband Kitzingen | 118 | 0,79 % |
| Herbert Holzapfel, FREIE WÄHLER/FW-Kreisverband Kitzingen | 85 | 0,57 % |
| Nina Sahlmüller, FREIE WÄHLER/FW-Kreisverband Kitzingen | 93 | 0,62 % |
| Felix Wallström, FREIE WÄHLER/FW-Kreisverband Kitzingen | 89 | 0,59 % |
| Friedrich Düll, FREIE WÄHLER/FW-Kreisverband Kitzingen | 189 | 1,26 % |
| Robert Menz, FREIE WÄHLER/FW-Kreisverband Kitzingen | 84 | 0,56 % |
| Thomas Pauli, FREIE WÄHLER/FW-Kreisverband Kitzingen | 88 | 0,59 % |
| Hans Brummer, FREIE WÄHLER/FW-Kreisverband Kitzingen | 82 | 0,55 % |
| Peggy Knauer, FREIE WÄHLER/FW-Kreisverband Kitzingen | 100 | 0,67 % |
| Hilar Burkard, FREIE WÄHLER/FW-Kreisverband Kitzingen | 96 | 0,64 % |
| AfD | 2.554 | 5,76 % |
| Andrea Klingen, AfD | 165 | 6,46 % |
| Christian Klingen, AfD | 145 | 5,68 % |
| Stefan Doliwa, AfD | 132 | 5,17 % |

| | Anzahl | Prozent |
|------------------------------------|--------|---------|
| Alfred Ackermann, AfD | 171 | 6,70 % |
| Lars Goldbach, AfD | 125 | 4,89 % |
| Marlis Ceslok, AfD | 121 | 4,74 % |
| Gerda Reisberg, AfD | 117 | 4,58 % |
| Hannelore Postel, AfD | 120 | 4,70 % |
| Markus Klingen, AfD | 128 | 5,01 % |
| Marius Jaekel, AfD | 114 | 4,46 % |
| Karin Zesar, AfD | 113 | 4,42 % |
| Marion Kirstein, AfD | 116 | 4,54 % |
| Dr. med. Bernhard Sturn, AfD | 207 | 8,10 % |
| Siegfried Postel, AfD | 108 | 4,23 % |
| Heinz Ackermann, AfD | 138 | 5,40 % |
| Ruth Doliwa, AfD | 106 | 4,15 % |
| Daniela Strobel-Langenhan, AfD | 116 | 4,54 % |
| Claudia Idselis, AfD | 101 | 3,95 % |
| Detlef Idselis, AfD | 96 | 3,76 % |
| Diana Ulm, AfD | 115 | 4,50 % |
| SPD | 2.091 | 4,72 % |
| Eva-Maria Weimann, SPD | 96 | 4,59 % |
| Heinz Galuschka, SPD | 100 | 4,78 % |
| Astrid Glos, SPD | 104 | 4,97 % |
| Robert Finster, SPD | 93 | 4,45 % |
| Margit Hofmann, SPD | 58 | 2,77 % |
| Dr. med. Jürgen Kößler, SPD | 45 | 2,15 % |
| Martina Sagstetter, SPD | 29 | 1,39 % |
| Manfred Paul, SPD | 43 | 2,06 % |
| Annabell Röhner, SPD | 27 | 1,29 % |
| Maurice Then, SPD | 18 | 0,86 % |
| Uta Wandera, SPD | 26 | 1,24 % |
| Otto Kolesch, SPD | 47 | 2,25 % |
| Ute Freibott, SPD | 38 | 1,82 % |
| Marcus Hegwein, SPD | 37 | 1,77 % |
| Dr. Marlies Thein, SPD | 22 | 1,05 % |
| Gerald Möhrlein, SPD | 41 | 1,96 % |
| Dr. med. Brigitte Endres-Paul, SPD | 38 | 1,82 % |
| Harald Kopp, SPD | 23 | 1,10 % |
| Barbara Hügelschäffer, SPD | 30 | 1,43 % |
| Bernd Moser, SPD | 50 | 2,39 % |
| Elvira Kahnt, SPD | 25 | 1,20 % |

| | Anzahl | Prozent |
|--|--------|---------|
| Oskar Münzer, SPD | 19 | 0,91 % |
| Dr. Margarete Klein-Pfeuffer, SPD | 17 | 0,81 % |
| Dr. Wolfgang Patzwahl, SPD | 21 | 1,00 % |
| Anja Bachmann, SPD | 19 | 0,91 % |
| Klaus Hoffmann, SPD | 71 | 3,40 % |
| Barbara Nikola-Bier, SPD | 28 | 1,34 % |
| Gerhard Heß, SPD | 17 | 0,81 % |
| Rosa Semle, SPD | 48 | 2,30 % |
| Gerhard Uhl, SPD | 26 | 1,24 % |
| Marianne Greif, SPD | 20 | 0,96 % |
| Stefan Söllner, SPD | 19 | 0,91 % |
| Helen Freifrau von Hoyningen-Huene, SPD | 20 | 0,96 % |
| Hans-Dieter Kern, SPD | 199 | 9,52 % |
| Ursula Uhl, SPD | 17 | 0,81 % |
| Dietmar Schuler, SPD | 14 | 0,67 % |
| Doris Eckstein, SPD | 18 | 0,86 % |
| Othmar Röhner, SPD | 14 | 0,67 % |
| Ulrike Münzer, SPD | 17 | 0,81 % |
| Uwe Hagen, SPD | 39 | 1,87 % |
| Monika Conrad, SPD | 35 | 1,67 % |
| Klaus Heisel, SPD | 23 | 1,10 % |
| Oskar Friedel, SPD | 32 | 1,53 % |
| Dieter Söllner, SPD | 24 | 1,15 % |
| Christian Küster, SPD | 22 | 1,05 % |
| Marc-André Behrendt, SPD | 21 | 1,00 % |
| Gerd Semle, SPD | 69 | 3,30 % |
| Michael Langer, SPD | 13 | 0,62 % |
| Armin Grötsch, SPD | 35 | 1,67 % |
| Dr. Dirk Dantz, SPD | 12 | 0,57 % |
| August Hering, SPD | 15 | 0,72 % |
| Edgar Töpfer, SPD | 21 | 1,00 % |
| Ewald Greif, SPD | 14 | 0,67 % |
| Eugen Reifenscheid, SPD | 31 | 1,48 % |
| Markus Pusch, SPD | 11 | 0,53 % |
| Gerhard Schulzki, SPD | 18 | 0,86 % |
| Dr. rer. nat. Volker Freiherr von Hoyningen-Huene, SPD | 17 | 0,81 % |
| Peter Geier, SPD | 15 | 0,72 % |
| Josef Günther, SPD | 11 | 0,53 % |
| Christiane Berneth, SPD | 19 | 0,91 % |

| | Anzahl | Prozent |
|------------------------------|--------|---------|
| FDP | 1.985 | 4,48 % |
| Hans Müller, FDP | 618 | 31,13 % |
| Stefan Deppisch, FDP | 120 | 6,05 % |
| Mathias Krönert, FDP | 33 | 1,66 % |
| Astrid Jung, FDP | 44 | 2,22 % |
| Bernhard Etzelmüller, FDP | 39 | 1,96 % |
| Clemens Schneider, FDP | 19 | 0,96 % |
| Markus Greulich, FDP | 29 | 1,46 % |
| Chiara Britting, FDP | 153 | 7,71 % |
| Christian Heinle, FDP | 19 | 0,96 % |
| Kristina Amendt, FDP | 24 | 1,21 % |
| Thomas Adamik, FDP | 24 | 1,21 % |
| Wolfgang Reuchlein, FDP | 24 | 1,21 % |
| Stefan Köhler, FDP | 93 | 4,69 % |
| Jan-Felix Beuerlein, FDP | 24 | 1,21 % |
| Björn Holeschak, FDP | 17 | 0,86 % |
| Benno Müller, FDP | 19 | 0,96 % |
| Wolf-Eckhard Walz, FDP | 20 | 1,01 % |
| Angela Kießling-Fischer, FDP | 18 | 0,91 % |
| Christoph Müller, FDP | 45 | 2,27 % |
| Ralf Hopfengart, FDP | 56 | 2,82 % |
| Marco Koletschka, FDP | 13 | 0,65 % |
| Alexander Wehr, FDP | 26 | 1,31 % |
| Andreas Elster, FDP | 7 | 0,35 % |
| Michael Mörer, FDP | 6 | 0,30 % |
| Bernhard Achter, FDP | 9 | 0,45 % |
| Sabine Häring, FDP | 6 | 0,30 % |
| Helga Lohmann, FDP | 13 | 0,65 % |
| Lisa Weiß, FDP | 6 | 0,30 % |
| Christian Friedrich, FDP | 125 | 6,30 % |
| Stefan Kaupert, FDP | 13 | 0,65 % |
| Anita Zwinkau, FDP | 78 | 3,93 % |
| Martin Stadtelmeyer, FDP | 91 | 4,58 % |
| Heidemarie Wagner, FDP | 6 | 0,30 % |
| Klaus Feser, FDP | 7 | 0,35 % |
| Christine Scheler, FDP | 6 | 0,30 % |
| Sandra Müller-Britting, FDP | 106 | 5,34 % |
| Ute Enzenberger, FDP | 8 | 0,40 % |
| Olindo Di Biasi, FDP | 8 | 0,40 % |
| Bernd Djalek, FDP | 5 | 0,25 % |

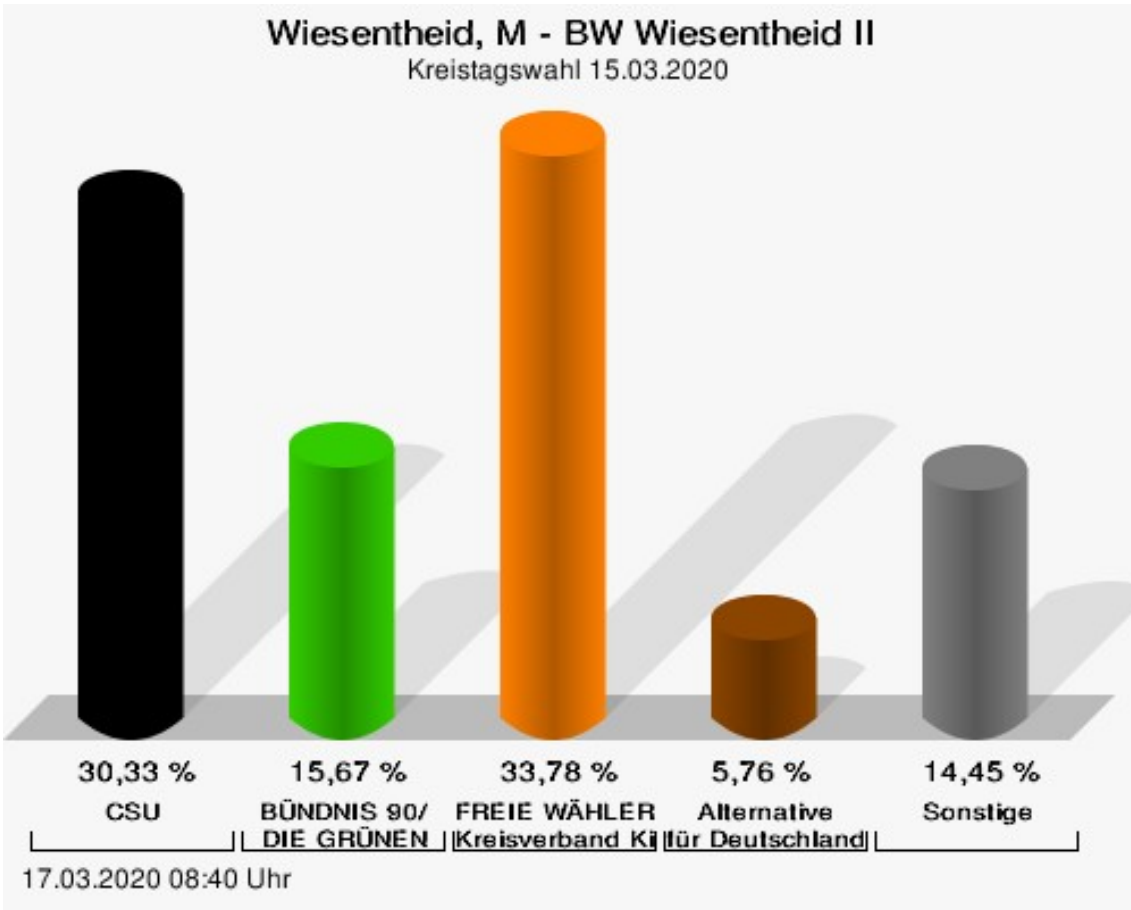
| | Anzahl | Prozent |
|----------------------------------|--------|---------|
| Bernd Enzenberger, FDP | 8 | 0,40 % |
| FW-FBW | 666 | 1,50 % |
| Dr. Uwe Pfeiffle, FW-FBW | 62 | 9,31 % |
| Karl-Dieter Fuchs, FW-FBW | 16 | 2,40 % |
| Wolfram Beha, FW-FBW | 13 | 1,95 % |
| Hermann Queck, FW-FBW | 27 | 4,05 % |
| Simon Haag, FW-FBW | 13 | 1,95 % |
| Manfred Freitag, FW-FBW | 25 | 3,75 % |
| Roland Hoh, FW-FBW | 14 | 2,10 % |
| Joachim Lott, FW-FBW | 10 | 1,50 % |
| Dietrich Hermann, FW-FBW | 10 | 1,50 % |
| Daniel Bayer, FW-FBW | 10 | 1,50 % |
| Christiane Denk, FW-FBW | 12 | 1,80 % |
| Rudolf Sattes, FW-FBW | 10 | 1,50 % |
| Stefan Wehr, FW-FBW | 7 | 1,05 % |
| Dieter Burlein, FW-FBW | 8 | 1,20 % |
| Willi Hertlein, FW-FBW | 4 | 0,60 % |
| Alfred Schnabel, FW-FBW | 15 | 2,25 % |
| Elke Pfeiffle, FW-FBW | 5 | 0,75 % |
| Marcus Götz, FW-FBW | 4 | 0,60 % |
| Sabine Fuchs, FW-FBW | 7 | 1,05 % |
| Dieter Koch, FW-FBW | 11 | 1,65 % |
| Tobias Volk, FW-FBW | 30 | 4,50 % |
| Steven Haass, FW-FBW | 5 | 0,75 % |
| Frank Schmitt, FW-FBW | 8 | 1,20 % |
| David Haass, FW-FBW | 9 | 1,35 % |
| Otto Volk, FW-FBW | 28 | 4,20 % |
| Evi Luckert, FW-FBW | 12 | 1,80 % |
| Max Spiegel, FW-FBW | 7 | 1,05 % |
| Stefan Schweser, FW-FBW | 8 | 1,20 % |
| Christoph Hofmann, FW-FBW | 6 | 0,90 % |
| Peter Enck, FW-FBW | 4 | 0,60 % |
| Uwe Graßl, FW-FBW | 17 | 2,55 % |
| Jasmin Sattes, FW-FBW | 8 | 1,20 % |
| Sabine Schenkel-Drenkard, FW-FBW | 4 | 0,60 % |
| Lutz Heyne, FW-FBW | 28 | 4,20 % |
| Gerd Heiser, FW-FBW | 4 | 0,60 % |
| Romana Wahner, FW-FBW | 8 | 1,20 % |
| Niklas Brehm, FW-FBW | 21 | 3,15 % |

| | Anzahl | Prozent |
|-------------------------------|--------|---------|
| Michael Herbig, FW-FBW | 9 | 1,35 % |
| Johannes Luckert, FW-FBW | 11 | 1,65 % |
| Ralph Hofmann, FW-FBW | 8 | 1,20 % |
| Rolf Wenkheimer, FW-FBW | 5 | 0,75 % |
| Friedrich Haag, FW-FBW | 8 | 1,20 % |
| Helga Brand, FW-FBW | 4 | 0,60 % |
| Utta Poch, FW-FBW | 6 | 0,90 % |
| Christian Töpfer, FW-FBW | 7 | 1,05 % |
| Thorsten Dennerlein, FW-FBW | 18 | 2,70 % |
| Karin Kohles, FW-FBW | 6 | 0,90 % |
| Monika Hirsch-Günther, FW-FBW | 6 | 0,90 % |
| Andreas Fuchs, FW-FBW | 4 | 0,60 % |
| Dr. Bertram Poch, FW-FBW | 14 | 2,10 % |
| Dagmar Ludwig, FW-FBW | 4 | 0,60 % |
| Günther Kohles, FW-FBW | 2 | 0,30 % |
| Markus Pallingen, FW-FBW | 3 | 0,45 % |
| Christian Oppel, FW-FBW | 18 | 2,70 % |
| Klaus Rügamer, FW-FBW | 2 | 0,30 % |
| Frank Hoh, FW-FBW | 1 | 0,15 % |
| Gertrud Katzenberger, FW-FBW | 2 | 0,30 % |
| Alfred Sattes, FW-FBW | 4 | 0,60 % |
| Manuela Hofmann, FW-FBW | 24 | 3,60 % |
| Georg Wittmann, FW-FBW | 10 | 1,50 % |
| UsW | 268 | 0,60 % |
| Siegfried Müller, UsW | 75 | 27,99 % |
| Werner May, UsW | 12 | 4,48 % |
| Manfred Marstaller, UsW | 12 | 4,48 % |
| Manuel Müller, UsW | 12 | 4,48 % |
| Hermann Pfannes, UsW | 11 | 4,10 % |
| Rolf Ferenczy, UsW | 11 | 4,10 % |
| Heidi Hergert, UsW | 10 | 3,73 % |
| Friedrich Lenhart, UsW | 9 | 3,36 % |
| Stefan Grau, UsW | 5 | 1,87 % |
| Bettina Kristinus, UsW | 8 | 2,99 % |
| Christian Müller, UsW | 6 | 2,24 % |
| Werner Hecht, UsW | 5 | 1,87 % |
| Dieter Köberle, UsW | 7 | 2,61 % |
| Dominic Niedermeyer, UsW | 13 | 4,85 % |
| Birte May, UsW | 5 | 1,87 % |
| Michael Dorsch, UsW | 13 | 4,85 % |

| | Anzahl | Prozent |
|------------------------------|--------|---------|
| Karl Jeschke, UsW | 4 | 1,49 % |
| Jürgen Niedermeyer, UsW | 4 | 1,49 % |
| Anja Müller-Meister, UsW | 12 | 4,48 % |
| Kurt Lamparter, UsW | 12 | 4,48 % |
| Sandra Pfannes, UsW | 8 | 2,99 % |
| Michael Schmitt, UsW | 2 | 0,75 % |
| Gerd Müller, UsW | 3 | 1,12 % |
| Miroslaw Dragon, UsW | 4 | 1,49 % |
| Elisabeth Müller, UsW | 2 | 0,75 % |
| Reinhard Scherzer, UsW | 3 | 1,12 % |
| ÖDP | 769 | 1,73 % |
| Reinhard Trump, ÖDP | 68 | 8,84 % |
| Alexander Meier, ÖDP | 31 | 4,03 % |
| Bianca Tröge, ÖDP | 54 | 7,02 % |
| Erich Jakubczyk, ÖDP | 23 | 2,99 % |
| Jens Pauluhn, ÖDP | 34 | 4,42 % |
| Sigrid Dostal, ÖDP | 17 | 2,21 % |
| Ulf Katzenberger, ÖDP | 18 | 2,34 % |
| Hinnerk Vinzent, ÖDP | 14 | 1,82 % |
| Sonja Gekeler-Hölscher, ÖDP | 16 | 2,08 % |
| Annette Prectel, ÖDP | 53 | 6,89 % |
| Matthias Lux, ÖDP | 9 | 1,17 % |
| Margarita Mäder-Schmidt, ÖDP | 6 | 0,78 % |
| Karola Trump, ÖDP | 21 | 2,73 % |
| Herbert Pröstler, ÖDP | 6 | 0,78 % |
| Karoline Mayer-Nuss, ÖDP | 16 | 2,08 % |
| Stephanie Bauer, ÖDP | 10 | 1,30 % |
| Thomas Schneider, ÖDP | 7 | 0,91 % |
| Johannes Feller, ÖDP | 13 | 1,69 % |
| Harald Weber, ÖDP | 6 | 0,78 % |
| Wolfram Soldan, ÖDP | 9 | 1,17 % |
| Hannelore Vinzent, ÖDP | 12 | 1,56 % |
| Stefan Lenzer, ÖDP | 11 | 1,43 % |
| Gottfried Schade, ÖDP | 12 | 1,56 % |
| Petra Hösch, ÖDP | 114 | 14,82 % |
| Silvia Paulus-Hildner, ÖDP | 10 | 1,30 % |
| Martin Tröge, ÖDP | 9 | 1,17 % |
| Marion Katzenberger, ÖDP | 6 | 0,78 % |
| Thomas Abendroth, ÖDP | 9 | 1,17 % |
| Friederike Kolb, ÖDP | 7 | 0,91 % |

| | Anzahl | Prozent |
|---------------------------------|--------|---------|
| Michael Hildner, ÖDP | 7 | 0,91 % |
| Elke Özdil-Schlichthörlein, ÖDP | 6 | 0,78 % |
| Werner Müller, ÖDP | 6 | 0,78 % |
| Christian Schneider, ÖDP | 7 | 0,91 % |
| Karolin Meier, ÖDP | 12 | 1,56 % |
| Laura Goller, ÖDP | 11 | 1,43 % |
| Christiane Lindörfer, ÖDP | 9 | 1,17 % |
| Martin Günzel, ÖDP | 12 | 1,56 % |
| Fatemeh Mohammadi Motlagh, ÖDP | 9 | 1,17 % |
| Doris Herrmann, ÖDP | 7 | 0,91 % |
| Dariusz Migula, ÖDP | 6 | 0,78 % |
| Andrea McWright-Lapp, ÖDP | 9 | 1,17 % |
| Siegfried Fröhling, ÖDP | 9 | 1,17 % |
| Harald Beck, ÖDP | 7 | 0,91 % |
| Marion Langer, ÖDP | 6 | 0,78 % |
| Bernhard Ziegler, ÖDP | 6 | 0,78 % |
| Alexander Stein, ÖDP | 7 | 0,91 % |
| Elke Dosch, ÖDP | 6 | 0,78 % |
| Brigitte Pauluhn, ÖDP | 6 | 0,78 % |
| BP | 629 | 1,42 % |
| Uwe Hartmann, BP | 75 | 11,92 % |
| Sascha Kecke, BP | 19 | 3,02 % |
| Martin Dirschbacher, BP | 217 | 34,50 % |
| Aileen Bimmerlein, BP | 17 | 2,70 % |
| Oliver Hess, BP | 13 | 2,07 % |
| Oliver Höhn, BP | 21 | 3,34 % |
| Karl-Heinz Rönninger, BP | 10 | 1,59 % |
| Birgit Hartmann, BP | 13 | 2,07 % |
| Günther Riegel, BP | 11 | 1,75 % |
| Nina Will, BP | 14 | 2,23 % |
| Ernst Van Huet, BP | 9 | 1,43 % |
| Volker Skop, BP | 9 | 1,43 % |
| Rudolf Stadtler, BP | 8 | 1,27 % |
| Anette Schneider, BP | 8 | 1,27 % |
| Renate Mey, BP | 21 | 3,34 % |
| Katharina Paul-Heß, BP | 9 | 1,43 % |
| Claudia Somorowsky, BP | 11 | 1,75 % |
| Michaela Kecke, BP | 12 | 1,91 % |
| Thomas Rodamer, BP | 11 | 1,75 % |

| | Anzahl | Prozent |
|-----------------------|--------|---------|
| Janina Van Huet, BP | 2 | 0,32 % |
| Ellen Rammig, BP | 3 | 0,48 % |
| Jürgen Rammig, BP | 15 | 2,38 % |
| Melissa Rammig, BP | 3 | 0,48 % |
| Tanja Riegel, BP | 4 | 0,64 % |
| Sabine Nagel, BP | 13 | 2,07 % |
| Günter Mey, BP | 2 | 0,32 % |
| Harald Nagel, BP | 6 | 0,95 % |
| Hilmar Vogel, BP | 2 | 0,32 % |
| Sigmar Dönig, BP | 2 | 0,32 % |
| Laura Lackner, BP | 5 | 0,79 % |
| André Hofmann, BP | 2 | 0,32 % |
| Dagmar Kuhn, BP | 5 | 0,79 % |
| Mark Nagel, BP | 3 | 0,48 % |
| Tanja Vogel, BP | 11 | 1,75 % |
| Ingrid Weinmann, BP | 2 | 0,32 % |
| Manfred Schneider, BP | 2 | 0,32 % |
| Dominik Pohley, BP | 2 | 0,32 % |
| Adolf Virnekäs, BP | 2 | 0,32 % |
| Niklas Barrett, BP | 2 | 0,32 % |
| Petra Karschti, BP | 3 | 0,48 % |
| Hans Pötzingler, BP | 5 | 0,79 % |
| Manuela Grosche, BP | 10 | 1,59 % |
| Pascal Arenz, BP | 2 | 0,32 % |
| Lotte Rönninger, BP | 2 | 0,32 % |
| Ingrid Dünfelder, BP | 1 | 0,16 % |
| Thomas Karschti, BP | 3 | 0,48 % |
| Gerlinde Kuhn, BP | 2 | 0,32 % |
| Silvia Dönig, BP | 1 | 0,16 % |
| Erwin Draxler, BP | 1 | 0,16 % |
| Berthold Weinmann, BP | 3 | 0,48 % |



CSU = Christlich-Soziale Union in Bayern e.V.

FREIE WÄHLER/FW-Kreisverband Kitzingen = FREIE WÄHLER/FREIE WÄHLER-Kreisverband Kitzingen

Übersicht Stimmbezirke

Zusammenstellung der Ergebnisse nach Stimmbezirken

| Stimmbezirk | Stand | Wahlberechtigte | Wähler/innen | CSU | GRÜNE | FREIE WÄHLER/FW-Kreisverband Kitzingen | AfD | SPD | FDP | FW-FBW | UsW | ÖDP | BP |
|--------------------------|-------------|-----------------|--------------|----------------|---------|--|--------|--------|--------|--------|--------|--------|--------|
| Wiesentheid I | eingegangen | 1.397 | 17,54 % | 33,34 % | 22,82 % | 19,33 % | 8,85 % | 4,97 % | 5,38 % | 2,51 % | 0,09 % | 1,83 % | 0,88 % |
| Wiesentheid II | eingegangen | 1.470 | 17,89 % | 26,94 % | 21,67 % | 26,69 % | 6,74 % | 6,83 % | 5,23 % | 2,63 % | 0,60 % | 1,61 % | 1,05 % |
| Wiesentheid Feuerbach | eingegangen | 216 | 34,72 % | 25,37 % | 21,83 % | 34,45 % | 4,55 % | 3,54 % | 0,13 % | 8,45 % | 0,00 % | 0,15 % | 1,52 % |
| Wiesentheid Geesdorf | eingegangen | 298 | 31,21 % | 38,85 % | 14,80 % | 26,41 % | 8,33 % | 6,05 % | 1,78 % | 2,88 % | 0,00 % | 0,66 % | 0,24 % |
| Wiesentheid Reupelsdorf | eingegangen | 343 | 23,62 % | 44,72 % | 11,93 % | 24,71 % | 6,94 % | 4,19 % | 2,49 % | 2,08 % | 0,87 % | 0,15 % | 1,90 % |
| Wiesentheid Untersambach | eingegangen | 220 | 28,64 % | 21,55 % | 16,58 % | 43,14 % | 2,35 % | 5,24 % | 2,51 % | 4,95 % | 0,26 % | 1,09 % | 2,35 % |
| BW Wiesentheid I | eingegangen | 0 | | 34,53 % | 16,57 % | 29,66 % | 5,36 % | 5,25 % | 3,21 % | 1,98 % | 0,50 % | 1,61 % | 1,33 % |
| BW Wiesentheid II | eingegangen | 0 | | 30,33 % | 15,67 % | 33,78 % | 5,76 % | 4,72 % | 4,48 % | 1,50 % | 0,60 % | 1,73 % | 1,42 % |
| Wiesentheid, M | 8 von 8 | 3.944 | 63,64 % | 32,05 % | 17,31 % | 30,06 % | 6,03 % | 5,15 % | 3,87 % | 2,24 % | 0,48 % | 1,53 % | 1,30 % |