

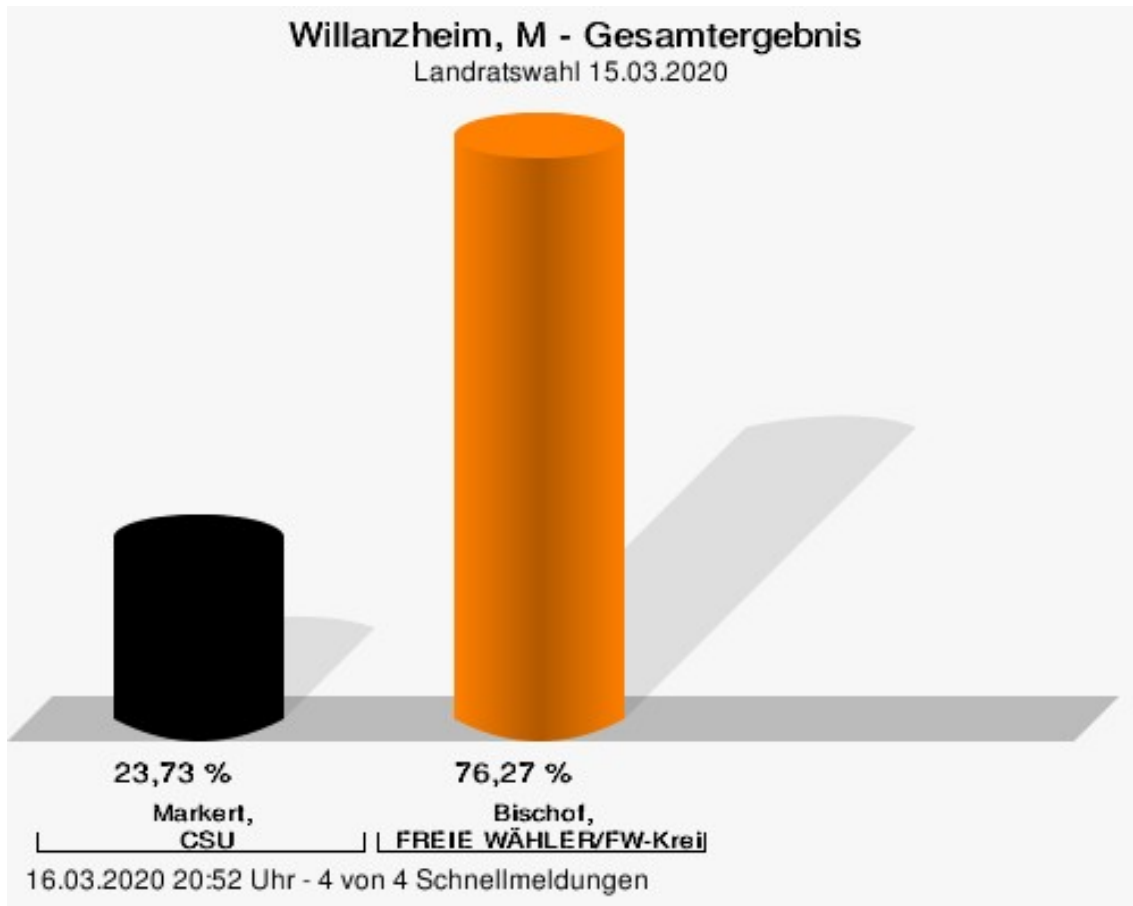
Wahlbuch
Kommunalwahlen
15.03.2020
Willanzheim, M
Herausgegeben am 08.04.2020

Inhaltsverzeichnis

Landratswahl	1
Willanzheim, M	1
Stimmbezirke	4
Willanzheim 1	4
Willanzheim 2 Markt Herrnsheim	6
Willanzheim 3 Hüttenheim	8
Willanzheim 11 Briefwahl	10
Übersicht Stimmbezirke	11
Kreistagswahl	12
Willanzheim, M	12
Stimmbezirke	29
Willanzheim 1	29
Willanzheim 2 Markt Herrnsheim	45
Willanzheim 3 Hüttenheim	60
Willanzheim 11 Briefwahl	76
Übersicht Stimmbezirke	91

Landratswahl Willanzheim, M

	Anzahl	Prozent
Markert, CSU	228	23,73 %
Bischof, FREIE WÄHLER/FW-Kreisverband Kitzingen	733	76,27 %

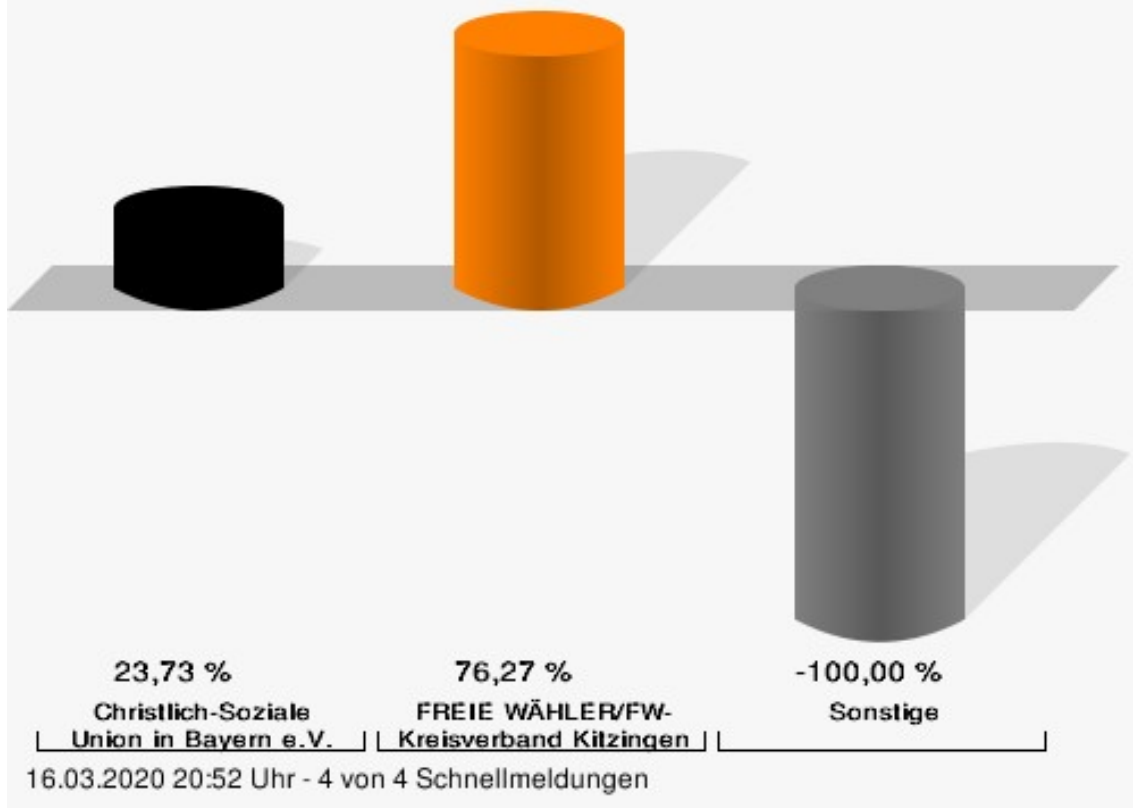


Markert, CSU = Markert, Christlich-Soziale Union in Bayern e.V.

Bischof, FREIE WÄHLER/FW-Kreisverband Kitzingen = Bischof, FREIE WÄHLER/FREIE WÄHLER-Kreisverband Kitzingen

Willanzheim, M - Gesamtergebnis

Landratswahl 15.03.2020 | 23.09.2012

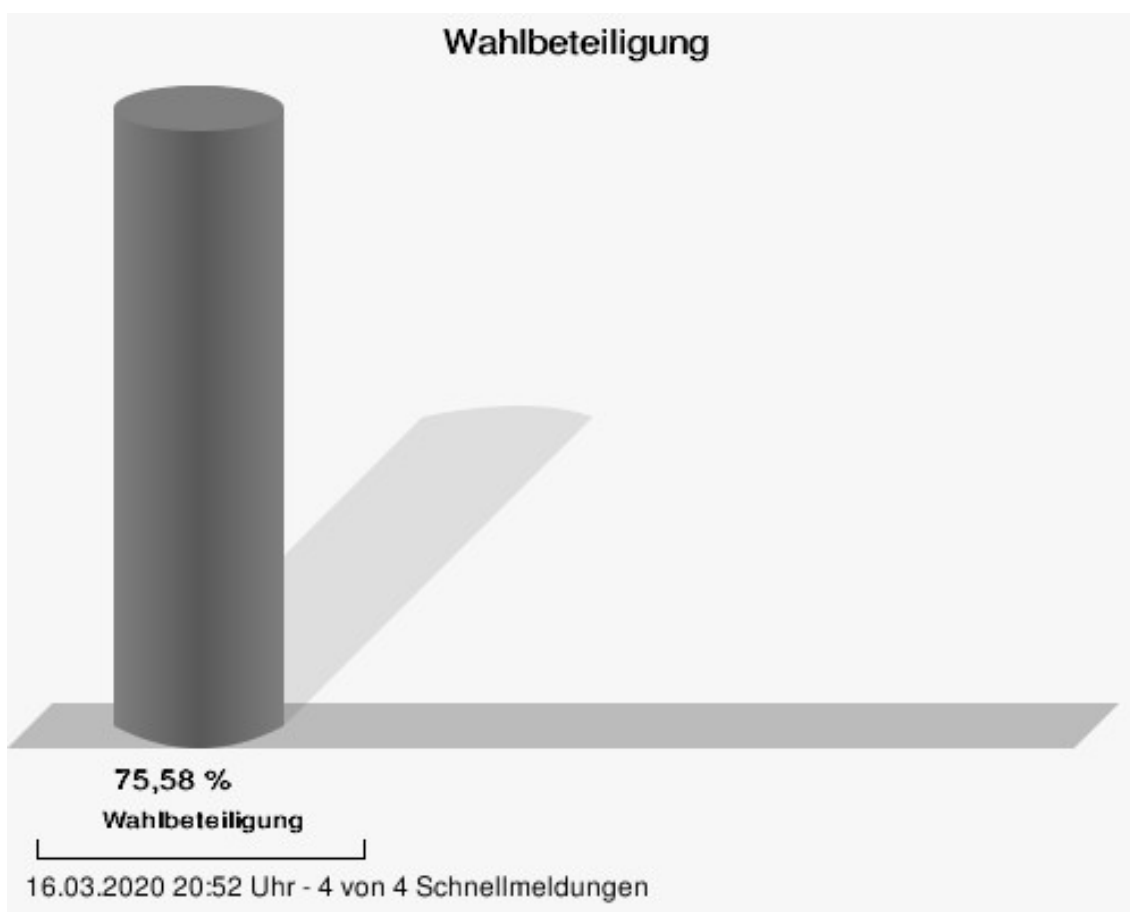


FREIE WÄHLER/FW-Kreisverband Kitzingen = FREIE WÄHLER/FREIE WÄHLER-Kreisverband Kitzingen

Willanzheim, M
Landratswahl 15.03.2020
Gewinne und Verluste Gesamtergebnis

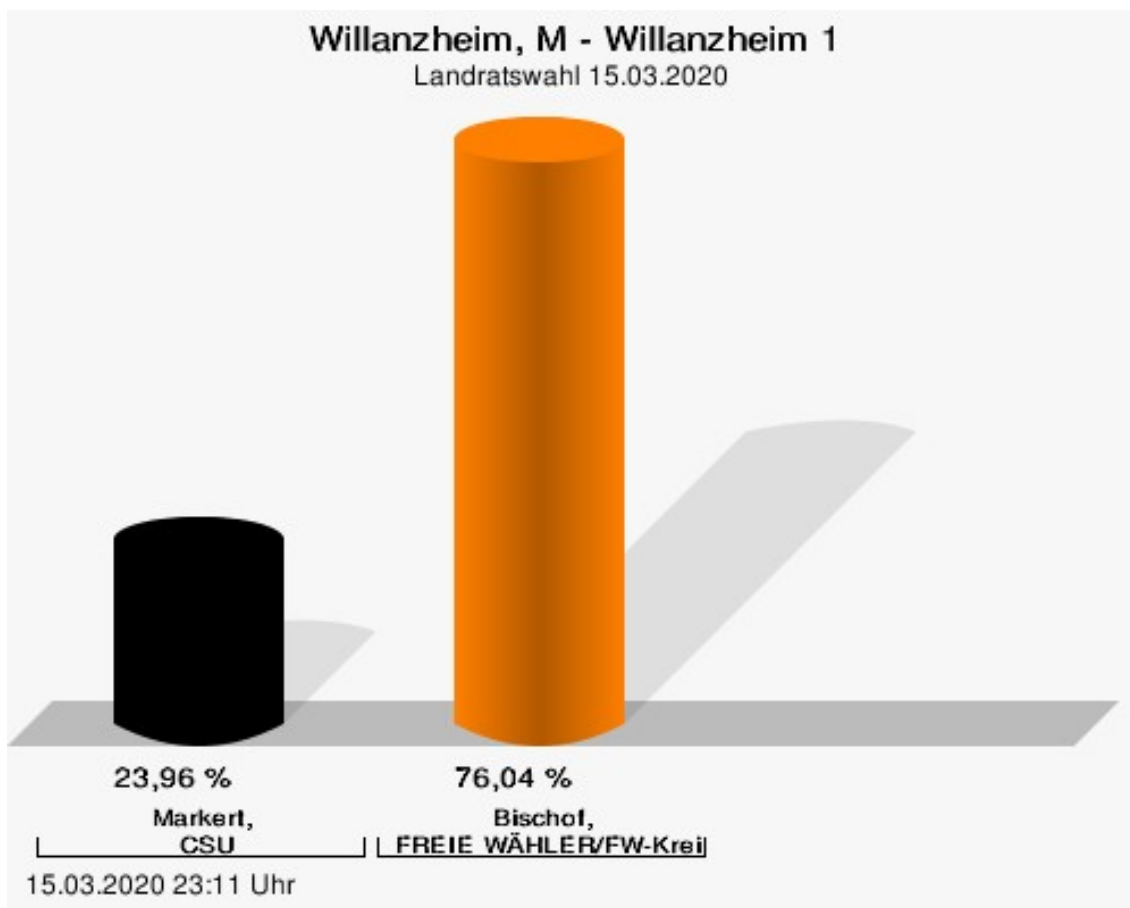
	aktuelle Wahl: Landratswahl 15.03.2020	im Vergleich zur: Landratswahl 23.09.2012	
		Ergebnis	Gewinne und Verluste
Wahlberechtigte	1.298	1.269	+29
Wähler	981	643	+338
	75,58 %	50,67 %	+ 24.91
gültige Stimmen	961	635	+326
	97,96 %	98,76 %	- 0.80
CSU	228	0	+228
	23,73 %	0,00 %	+ 23.73
FREIE WÄHLER/FW-Kreisverband Kitzingen	733	0	+733
	76,27 %	0,00 %	+ 76.27
Sonstige	0	635	-635
	0,00 %	100,00 %	- 100.00

Landratswahl 23.09.2012: Sonstige = GRÜNE/ÖDP, Freie Wähler FW



Stimmbezirke Willanzheim 1


	Anzahl	Prozent
Markert, CSU	46	23,96 %
Bischof, FREIE WÄHLER/FW-Kreisverband Kitzingen	146	76,04 %



Markert, CSU = Markert, Christlich-Soziale Union in Bayern e.V.

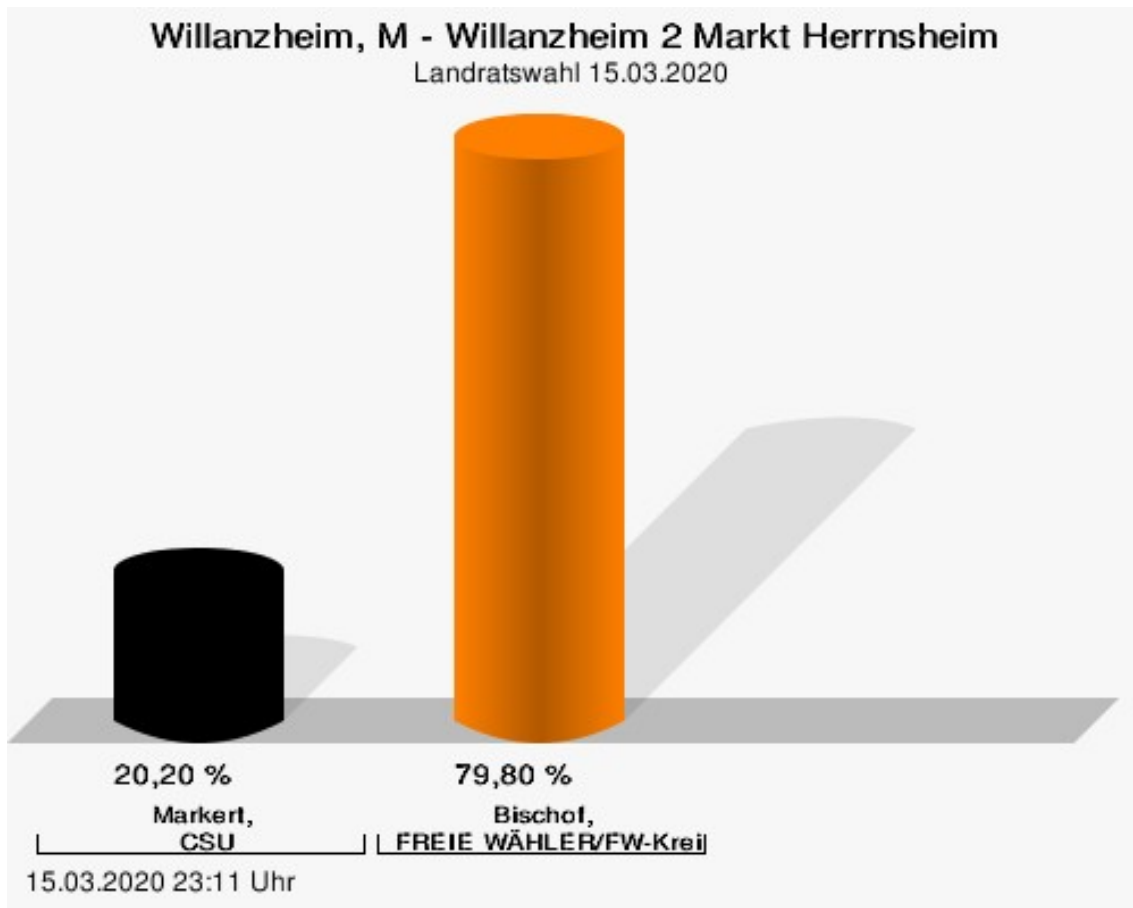
Bischof, FREIE WÄHLER/FW-Kreisverband Kitzingen = Bischof, FREIE WÄHLER/FREIE WÄHLER-Kreisverband Kitzingen

Wahlbeteiligung



Willanzheim 2 Markt Herrnsheim

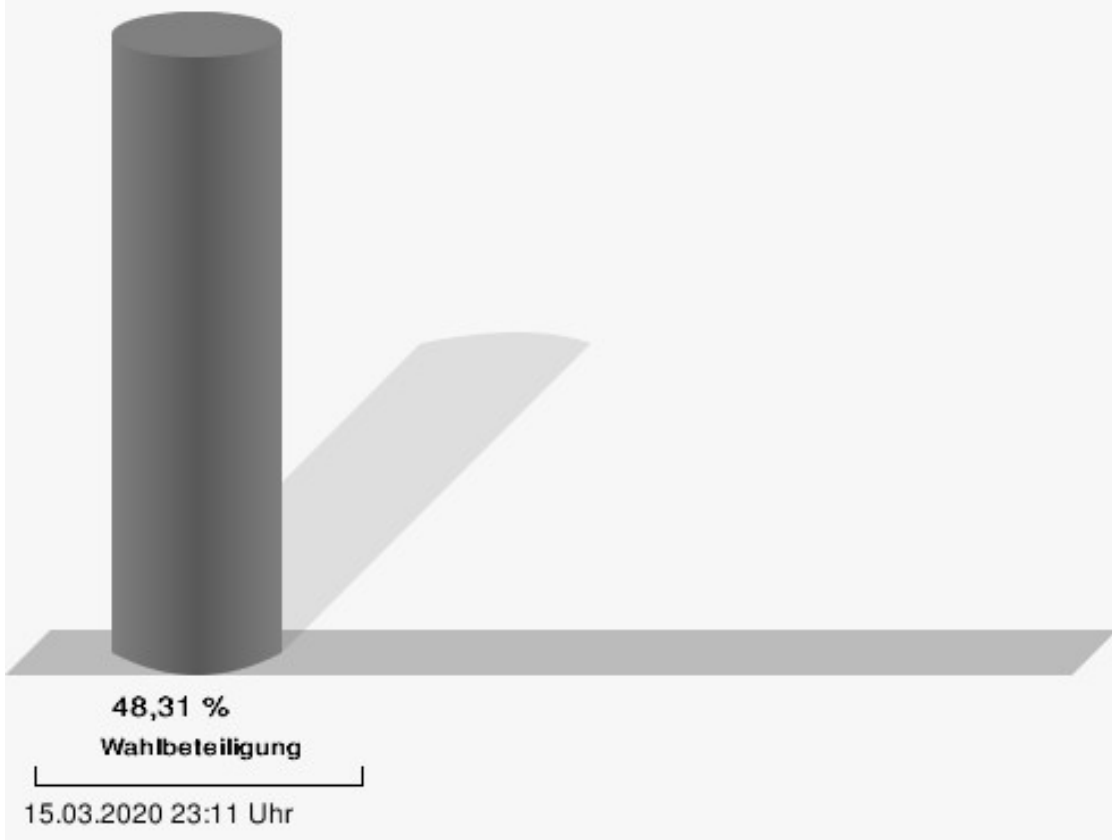
	Anzahl	Prozent
Markert, CSU	20	20,20 %
Bischof, FREIE WÄHLER/FW-Kreisverband Kitzingen	79	79,80 %



Markert, CSU = Markert, Christlich-Soziale Union in Bayern e.V.

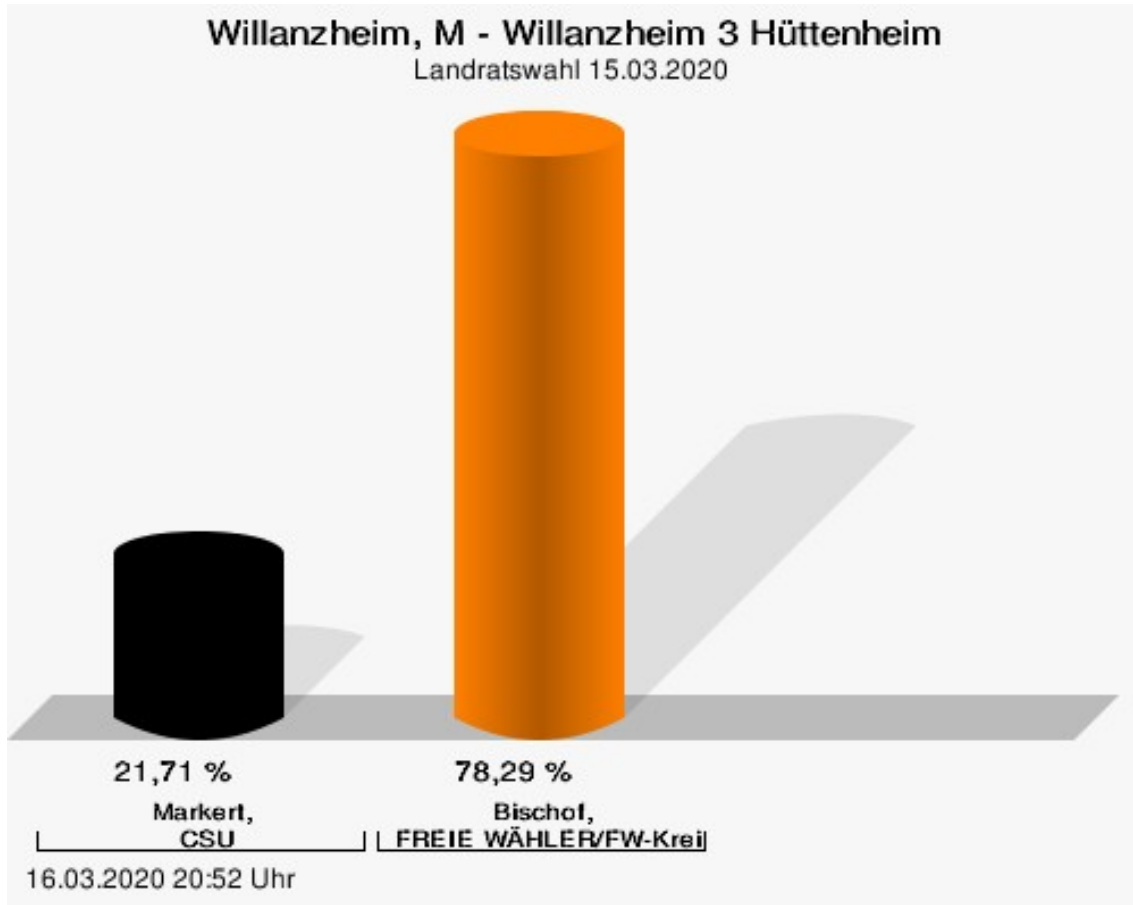
Bischof, FREIE WÄHLER/FW-Kreisverband Kitzingen = Bischof, FREIE WÄHLER/FREIE WÄHLER-Kreisverband Kitzingen

Wahlbeteiligung



Willanzheim 3 Hüttenheim


	Anzahl	Prozent
Markert, CSU	33	21,71 %
Bischof, FREIE WÄHLER/FW-Kreisverband Kitzingen	119	78,29 %



Markert, CSU = Markert, Christlich-Soziale Union in Bayern e.V.

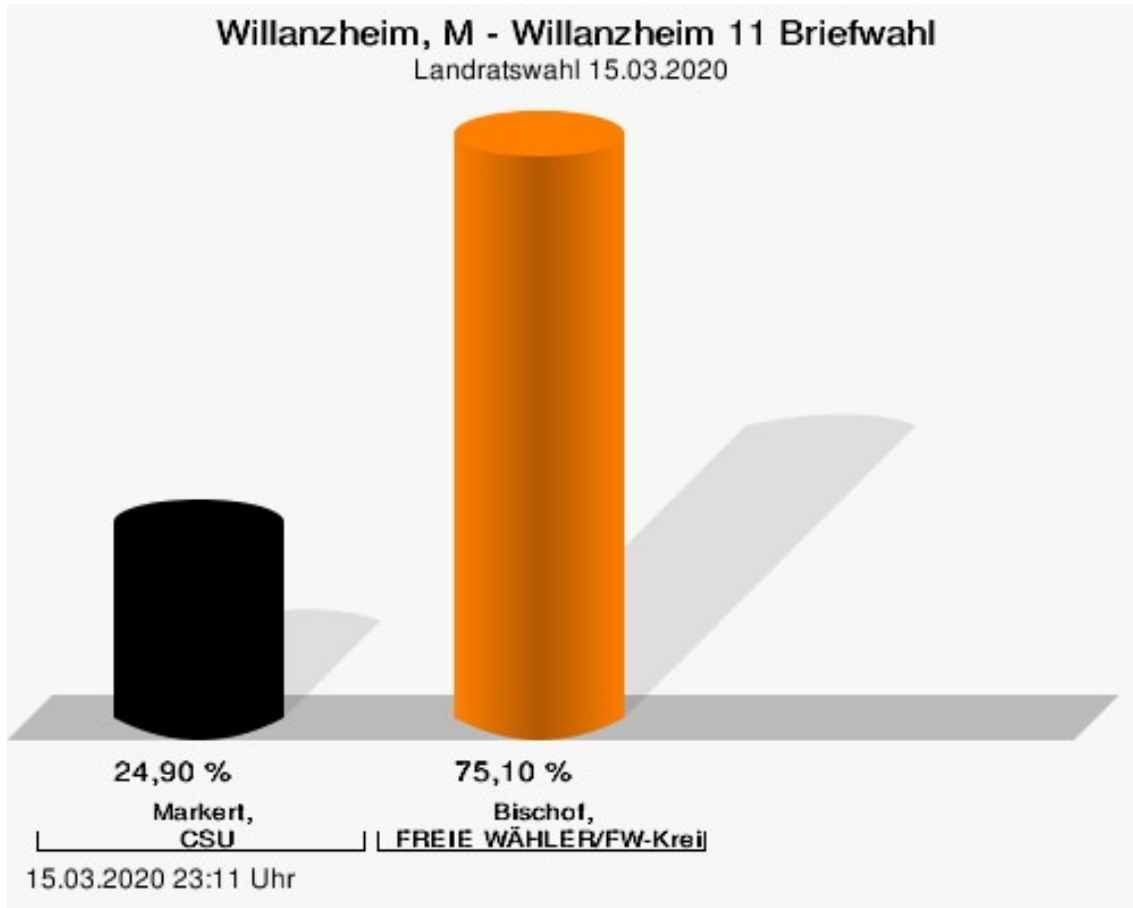
Bischof, FREIE WÄHLER/FW-Kreisverband Kitzingen = Bischof, FREIE WÄHLER/FREIE WÄHLER-Kreisverband Kitzingen

Wahlbeteiligung



Willanzheim 11 Briefwahl

	Anzahl	Prozent
Markert, CSU	129	24,90 %
Bischof, FREIE WÄHLER/FW-Kreisverband Kitzingen	389	75,10 %



Markert, CSU = Markert, Christlich-Soziale Union in Bayern e.V.

Bischof, FREIE WÄHLER/FW-Kreisverband Kitzingen = Bischof, FREIE WÄHLER/FREIE WÄHLER-Kreisverband Kitzingen

Übersicht Stimmbezirke

Zusammenstellung der Ergebnisse nach Stimmbezirken

Stimmbezirk	Stand	Wahlberechtigte	Wähler/innen	gültig	CSU	FREIE WÄHLER/FW-Kreisverband Kitzingen
Willanzheim 1	eingegangen	645	29,92 %	99,48 %	23,96 %	76,04 %
Willanzheim 2 Markt Herrnsheim	eingegangen	207	48,31 %	99,00 %	20,20 %	79,80 %
Willanzheim 3 Hüttenheim	eingegangen	446	34,98 %	97,44 %	21,71 %	78,29 %
Willanzheim 11 Briefwahl	eingegangen	0		97,37 %	24,90 %	75,10 %
Willanzheim, M	4 von 4	1.298	75,58 %	97,96 %	23,73 %	76,27 %

Kreistagswahl

Willanzheim, M

	Anzahl	Prozent
CSU	13.727	27,58 %
Timo Markert, CSU	531	3,87 %
Barbara Becker, CSU	578	4,21 %
Dr. Otto Hünnerkopf, CSU	448	3,26 %
Gerlinde Martin, CSU	243	1,77 %
Stefan Güntner, CSU	310	2,26 %
Dr. jur. Werner Knaier, CSU	201	1,46 %
Marcel Hannweber, CSU	171	1,25 %
Reinhold Kuhn, CSU	188	1,37 %
Manuela Strohofer, CSU	409	2,98 %
Sabrina Stemplowsky, CSU	299	2,18 %
Ferdinand Fürst zu Castell-Castell, CSU	262	1,91 %
Josef Wächter, CSU	242	1,76 %
Doris Paul, CSU	438	3,19 %
Heiko Bäuerlein, CSU	133	0,97 %
Robert Scheller, CSU	135	0,98 %
Gertrud Schwab, CSU	405	2,95 %
Gerhard Schenkel, CSU	194	1,41 %
Heinz Dorsch, CSU	943	6,87 %
Alfons Saugel, CSU	168	1,22 %
Eva Dinkel, CSU	129	0,94 %
Rainer Ott, CSU	595	4,33 %
Elmar Henke, CSU	138	1,01 %
Dieter Haag, CSU	568	4,14 %
René Schlehr, CSU	111	0,81 %
Tibor Brumme, CSU	220	1,60 %
Erich Hegwein, CSU	331	2,41 %
Thomas Reichert, CSU	138	1,01 %
Sibylle Säger, CSU	181	1,32 %
Bernhard Brückner, CSU	330	2,40 %
Frank Gimperlein, CSU	128	0,93 %
Annemarie Mauer, CSU	111	0,81 %
Marlene Bauer, CSU	144	1,05 %
Simon Rinke, CSU	101	0,74 %
Marion Frischholz, CSU	130	0,95 %
Manfred Kleinschrodt, CSU	116	0,85 %
Ruth Albrecht, CSU	326	2,37 %

	Anzahl	Prozent
Sandra Hannweber, CSU	101	0,74 %
Dr. med. dent. Bent Hanel, CSU	273	1,99 %
Hartmut Stiller, CSU	141	1,03 %
Julia Pfriem, CSU	120	0,87 %
Dr. oen. Uwe Matheus, CSU	167	1,22 %
Heidi Plömpel, CSU	116	0,85 %
Anke Schunk, CSU	93	0,68 %
Peter Riegler, CSU	652	4,75 %
Bernd Lussert, CSU	164	1,19 %
Elisabeth Drescher, CSU	96	0,70 %
Laura Voit, CSU	109	0,79 %
Peter Brandner, CSU	102	0,74 %
Maria Fieber, CSU	86	0,63 %
Fabian Uhl, CSU	77	0,56 %
Lilian Laacke, CSU	157	1,14 %
Manfred Ziegler, CSU	134	0,98 %
Dr. med. Stephan Küntzer, CSU	297	2,16 %
Michael Fackelmann, CSU	74	0,54 %
Ulrike Freifrau von Mauchenheim, gen. Bechtolsheim, CSU	85	0,62 %
Horst Reuther, CSU	160	1,17 %
Peter Sterk, CSU	123	0,90 %
Helma Schug, CSU	87	0,63 %
Daniel Nagl, CSU	73	0,53 %
Jan Götz, CSU	145	1,06 %
GRÜNE	6.635	13,33 %
Angela Hufnagel, GRÜNE	178	2,68 %
Klaus Sanzenbacher, GRÜNE	152	2,29 %
Christa Büttner, GRÜNE	134	2,02 %
Stefan Schwarz, GRÜNE	446	6,72 %
Dr. Gisela Kramer-Grünwald, GRÜNE	175	2,64 %
Andrea Schmidt, GRÜNE	168	2,53 %
Jonas Kruse, GRÜNE	104	1,57 %
Andrea Rauch, GRÜNE	91	1,37 %
Nico Engelbrecht, GRÜNE	85	1,28 %
Andrea Drexelius, GRÜNE	90	1,36 %
Harald Godron, GRÜNE	86	1,30 %
Eva Trapp, GRÜNE	88	1,33 %
Frank Hufnagel, GRÜNE	96	1,45 %
Stefanie Schumacher, GRÜNE	124	1,87 %

	Anzahl	Prozent
Dr. rer. nat. Hans-Martin Hoffmann, GRÜNE	92	1,39 %
Regina Hetterich, GRÜNE	98	1,48 %
Willi Hörrmann, GRÜNE	85	1,28 %
Birgit Zugelder-Hofmann, GRÜNE	74	1,12 %
Herbert Schmidt, GRÜNE	76	1,15 %
Ursula Marpoder, GRÜNE	68	1,02 %
Armin Döpfner, GRÜNE	89	1,34 %
Theresa Sanzenbacher, GRÜNE	92	1,39 %
Peter Laumer, GRÜNE	88	1,33 %
Melanie Stöcklein, GRÜNE	95	1,43 %
Ulrich Drexelius, GRÜNE	74	1,12 %
Sylvia Krüger-Schrauth, GRÜNE	91	1,37 %
Heiner Schmidt, GRÜNE	73	1,10 %
Hajar Noori, GRÜNE	89	1,34 %
Markus Krüger, GRÜNE	79	1,19 %
Xenia Bastert, GRÜNE	83	1,25 %
Thomas Ziegler, GRÜNE	82	1,24 %
Astrid Franssen, GRÜNE	71	1,07 %
Moritz Hornung, GRÜNE	77	1,16 %
Silke Seebeck, GRÜNE	382	5,76 %
Victor Trapp, GRÜNE	71	1,07 %
Waltraud Lutz-Neugebauer, GRÜNE	271	4,08 %
Jens Schellhase, GRÜNE	93	1,40 %
Imelda Weippert, GRÜNE	84	1,27 %
Bernd Zeidler, GRÜNE	67	1,01 %
Elfriede Hahn-Schwind, GRÜNE	63	0,95 %
Jörg Schlüter, GRÜNE	66	0,99 %
Sara Arab, GRÜNE	93	1,40 %
Manfred Erhard, GRÜNE	65	0,98 %
Anna-Lea Beckenbauer, GRÜNE	87	1,31 %
Joachim Neugebauer, GRÜNE	278	4,19 %
Julia Wenner, GRÜNE	73	1,10 %
Artie Gutschera, GRÜNE	70	1,06 %
Gabriele Gauer, GRÜNE	72	1,09 %
Reinhard Schmid, GRÜNE	78	1,18 %
Julia Gilfert, GRÜNE	61	0,92 %
Peter Bieber, GRÜNE	66	0,99 %
Anna Mebs, GRÜNE	65	0,98 %
Liam Franssen, GRÜNE	58	0,87 %

	Anzahl	Prozent
Heidelinde Kruckow, GRÜNE	53	0,80 %
Dieter Then, GRÜNE	50	0,75 %
Christine Seynstahl, GRÜNE	59	0,89 %
Conny Gutschera, GRÜNE	78	1,18 %
Petra Godron, GRÜNE	52	0,78 %
Hans-Georg Plate, GRÜNE	524	7,90 %
Rita Gryzla, GRÜNE	63	0,95 %
FREIE WÄHLER/FW-Kreisverband Kitzingen	20.222	40,62 %
Tamara Bischof, FREIE WÄHLER/FW-Kreisverband Kitzingen	1.061	5,25 %
Josef Mend, FREIE WÄHLER/FW-Kreisverband Kitzingen	1.054	5,21 %
Stefan Wolbert, FREIE WÄHLER/FW-Kreisverband Kitzingen	1.027	5,08 %
Dr. med. Susanne Knof, FREIE WÄHLER/FW-Kreisverband Kitzingen	481	2,38 %
Udo Gebert, FREIE WÄHLER/FW-Kreisverband Kitzingen	193	0,95 %
Dr. Roland Hardörfer, FREIE WÄHLER/FW-Kreisverband Kitzingen	181	0,90 %
Heinrich Wörner, FREIE WÄHLER/FW-Kreisverband Kitzingen	177	0,88 %
Volker Schmitt, FREIE WÄHLER/FW-Kreisverband Kitzingen	192	0,95 %
Guido Braun, FREIE WÄHLER/FW-Kreisverband Kitzingen	180	0,89 %
Dieter Lenzer, FREIE WÄHLER/FW-Kreisverband Kitzingen	699	3,46 %
Ernst Nickel, FREIE WÄHLER/FW-Kreisverband Kitzingen	265	1,31 %
Sabrina Bischof, FREIE WÄHLER/FW-Kreisverband Kitzingen	321	1,59 %
Ingrid Reifenscheid-Eckert, FREIE WÄHLER/FW-Kreisverband Kitzingen	1.528	7,56 %
Gerlinde Stier, FREIE WÄHLER/FW-Kreisverband Kitzingen	315	1,56 %
Herbert Volkamer, FREIE WÄHLER/FW-Kreisverband Kitzingen	760	3,76 %
Eckhard Himmel, FREIE WÄHLER/FW-Kreisverband Kitzingen	447	2,21 %
Herbert Biebelriether, FREIE WÄHLER/FW-Kreisverband Kitzingen	223	1,10 %

	Anzahl	Prozent
Peter Kraus, FREIE WÄHLER/FW-Kreisverband Kitzingen	543	2,69 %
Carolin Meyer, FREIE WÄHLER/FW-Kreisverband Kitzingen	314	1,55 %
Matthias Bielek, FREIE WÄHLER/FW-Kreisverband Kitzingen	300	1,48 %
Peter Kornell, FREIE WÄHLER/FW-Kreisverband Kitzingen	194	0,96 %
Paul Streng, FREIE WÄHLER/FW-Kreisverband Kitzingen	288	1,42 %
Lothar Nagel, FREIE WÄHLER/FW-Kreisverband Kitzingen	175	0,87 %
Johanna Sendner, FREIE WÄHLER/FW-Kreisverband Kitzingen	274	1,35 %
Frank Stierhof, FREIE WÄHLER/FW-Kreisverband Kitzingen	810	4,01 %
Rudolf Schaller, FREIE WÄHLER/FW-Kreisverband Kitzingen	244	1,21 %
Gerhard Ackermann, FREIE WÄHLER/FW-Kreisverband Kitzingen	186	0,92 %
Peter Eschenbacher, FREIE WÄHLER/FW-Kreisverband Kitzingen	146	0,72 %
Konrad Mittenzwei, FREIE WÄHLER/FW-Kreisverband Kitzingen	408	2,02 %
Ulrich Falk, FREIE WÄHLER/FW-Kreisverband Kitzingen	179	0,89 %
August Hopf, FREIE WÄHLER/FW-Kreisverband Kitzingen	413	2,04 %
Cengiz Zarbo, FREIE WÄHLER/FW-Kreisverband Kitzingen	141	0,70 %
Dirk Albrecht, FREIE WÄHLER/FW-Kreisverband Kitzingen	182	0,90 %
Winfried Weidt, FREIE WÄHLER/FW-Kreisverband Kitzingen	140	0,69 %
Anja Hirt, FREIE WÄHLER/FW-Kreisverband Kitzingen	144	0,71 %
Simone Thomalla-Ossenkemper, FREIE WÄHLER/FW-Kreisverband Kitzingen	149	0,74 %
Rudolf Donath, FREIE WÄHLER/FW-Kreisverband Kitzingen	323	1,60 %
Helmut Schleyer, FREIE WÄHLER/FW-Kreisverband Kitzingen	270	1,34 %
Siegfried Hummel, FREIE WÄHLER/FW-Kreisverband Kitzingen	163	0,81 %

	Anzahl	Prozent
Eva-Sophia Rückel, FREIE WÄHLER/FW-Kreisverband Kitzingen	147	0,73 %
Wolfgang Brosche, FREIE WÄHLER/FW-Kreisverband Kitzingen	143	0,71 %
Gustav Tasch, FREIE WÄHLER/FW-Kreisverband Kitzingen	148	0,73 %
Andrea Pfannes, FREIE WÄHLER/FW-Kreisverband Kitzingen	1.268	6,27 %
Manuela Jamm, FREIE WÄHLER/FW-Kreisverband Kitzingen	388	1,92 %
Carolin Wegmann, FREIE WÄHLER/FW-Kreisverband Kitzingen	160	0,79 %
Klaus Heinrich, FREIE WÄHLER/FW-Kreisverband Kitzingen	124	0,61 %
Thomas Grimmer, FREIE WÄHLER/FW-Kreisverband Kitzingen	169	0,84 %
Rouven Lewandowski, FREIE WÄHLER/FW-Kreisverband Kitzingen	214	1,06 %
Ralf Trump, FREIE WÄHLER/FW-Kreisverband Kitzingen	164	0,81 %
Dr. Heinfried Hahn, FREIE WÄHLER/FW-Kreisverband Kitzingen	121	0,60 %
Heinrich Stier, FREIE WÄHLER/FW-Kreisverband Kitzingen	268	1,33 %
Herbert Holzapfel, FREIE WÄHLER/FW-Kreisverband Kitzingen	116	0,57 %
Nina Sahlmüller, FREIE WÄHLER/FW-Kreisverband Kitzingen	133	0,66 %
Felix Wallström, FREIE WÄHLER/FW-Kreisverband Kitzingen	118	0,58 %
Friedrich Düll, FREIE WÄHLER/FW-Kreisverband Kitzingen	130	0,64 %
Robert Menz, FREIE WÄHLER/FW-Kreisverband Kitzingen	107	0,53 %
Thomas Pauli, FREIE WÄHLER/FW-Kreisverband Kitzingen	105	0,52 %
Hans Brummer, FREIE WÄHLER/FW-Kreisverband Kitzingen	352	1,74 %
Peggy Knauer, FREIE WÄHLER/FW-Kreisverband Kitzingen	230	1,14 %
Hilar Burkard, FREIE WÄHLER/FW-Kreisverband Kitzingen	527	2,61 %
AfD	1.571	3,16 %
Andrea Klingen, AfD	129	8,21 %
Christian Klingen, AfD	137	8,72 %
Stefan Doliwa, AfD	111	7,07 %

	Anzahl	Prozent
Alfred Ackermann, AfD	99	6,30 %
Lars Goldbach, AfD	85	5,41 %
Marlis Ceslok, AfD	86	5,47 %
Gerda Reisberg, AfD	77	4,90 %
Hannelore Postel, AfD	70	4,46 %
Markus Klingen, AfD	77	4,90 %
Marius Jaekel, AfD	69	4,39 %
Karin Zesar, AfD	63	4,01 %
Marion Kirstein, AfD	59	3,76 %
Dr. med. Bernhard Sturn, AfD	79	5,03 %
Siegfried Postel, AfD	61	3,88 %
Heinz Ackermann, AfD	64	4,07 %
Ruth Doliwa, AfD	76	4,84 %
Daniela Strobel-Langenhan, AfD	58	3,69 %
Claudia Idselis, AfD	61	3,88 %
Detlef Idselis, AfD	52	3,31 %
Diana Ulm, AfD	58	3,69 %
SPD	2.683	5,39 %
Eva-Maria Weimann, SPD	66	2,46 %
Heinz Galuschka, SPD	75	2,80 %
Astrid Glos, SPD	102	3,80 %
Robert Finster, SPD	189	7,04 %
Margit Hofmann, SPD	67	2,50 %
Dr. med. Jürgen Kößler, SPD	75	2,80 %
Martina Sagstetter, SPD	58	2,16 %
Manfred Paul, SPD	56	2,09 %
Annabell Röhner, SPD	21	0,78 %
Maurice Then, SPD	21	0,78 %
Uta Wandera, SPD	38	1,42 %
Otto Kolesch, SPD	227	8,46 %
Ute Freibott, SPD	27	1,01 %
Marcus Hegwein, SPD	116	4,32 %
Dr. Marlies Thein, SPD	22	0,82 %
Gerald Möhrlein, SPD	36	1,34 %
Dr. med. Brigitte Endres-Paul, SPD	52	1,94 %
Harald Kopp, SPD	36	1,34 %
Barbara Hügelschäffer, SPD	35	1,30 %
Bernd Moser, SPD	77	2,87 %
Elvira Kahnt, SPD	21	0,78 %

	Anzahl	Prozent
Oskar Münzer, SPD	56	2,09 %
Dr. Margarete Klein-Pfeuffer, SPD	209	7,79 %
Dr. Wolfgang Patzwahl, SPD	38	1,42 %
Anja Bachmann, SPD	46	1,71 %
Klaus Hoffmann, SPD	14	0,52 %
Barbara Nikola-Bier, SPD	18	0,67 %
Gerhard Heß, SPD	74	2,76 %
Rosa Semle, SPD	14	0,52 %
Gerhard Uhl, SPD	15	0,56 %
Marianne Greif, SPD	31	1,16 %
Stefan Söllner, SPD	17	0,63 %
Helen Freifrau von Hoyningen-Huene, SPD	23	0,86 %
Hans-Dieter Kern, SPD	15	0,56 %
Ursula Uhl, SPD	14	0,52 %
Dietmar Schuler, SPD	11	0,41 %
Doris Eckstein, SPD	44	1,64 %
Othmar Röhner, SPD	11	0,41 %
Ulrike Münzer, SPD	26	0,97 %
Uwe Hagen, SPD	36	1,34 %
Monika Conrad, SPD	27	1,01 %
Klaus Heisel, SPD	19	0,71 %
Oskar Friedel, SPD	32	1,19 %
Dieter Söllner, SPD	11	0,41 %
Christian Küster, SPD	29	1,08 %
Marc-André Behrendt, SPD	23	0,86 %
Gerd Semle, SPD	14	0,52 %
Michael Langer, SPD	14	0,52 %
Armin Grötsch, SPD	83	3,09 %
Dr. Dirk Dantz, SPD	14	0,52 %
August Hering, SPD	54	2,01 %
Edgar Töpfer, SPD	22	0,82 %
Ewald Greif, SPD	44	1,64 %
Eugen Reifenscheid, SPD	75	2,80 %
Markus Pusch, SPD	26	0,97 %
Gerhard Schulzki, SPD	10	0,37 %
Dr. rer. nat. Volker Freiherr von Hoyningen-Huene, SPD	13	0,48 %
Peter Geier, SPD	13	0,48 %
Josef Günther, SPD	12	0,45 %
Christiane Berneth, SPD	19	0,71 %

	Anzahl	Prozent
FDP	1.337	2,69 %
Hans Müller, FDP	47	3,52 %
Stefan Deppisch, FDP	35	2,62 %
Mathias Krönert, FDP	34	2,54 %
Astrid Jung, FDP	41	3,07 %
Bernhard Etzelmüller, FDP	42	3,14 %
Clemens Schneider, FDP	31	2,32 %
Markus Greulich, FDP	548	40,99 %
Chiara Britting, FDP	39	2,92 %
Christian Heinle, FDP	28	2,09 %
Kristina Amendt, FDP	34	2,54 %
Thomas Adamik, FDP	24	1,80 %
Wolfgang Reuchlein, FDP	32	2,39 %
Stefan Köhler, FDP	33	2,47 %
Jan-Felix Beuerlein, FDP	26	1,94 %
Björn Holeschak, FDP	23	1,72 %
Benno Müller, FDP	21	1,57 %
Wolf-Eckhard Walz, FDP	29	2,17 %
Angela Kießling-Fischer, FDP	18	1,35 %
Christoph Müller, FDP	18	1,35 %
Ralf Hopfengart, FDP	22	1,65 %
Marco Koletschka, FDP	12	0,90 %
Alexander Wehr, FDP	15	1,12 %
Andreas Elster, FDP	21	1,57 %
Michael Mörer, FDP	12	0,90 %
Bernhard Achter, FDP	12	0,90 %
Sabine Häring, FDP	12	0,90 %
Helga Lohmann, FDP	9	0,67 %
Lisa Weiß, FDP	13	0,97 %
Christian Friedrich, FDP	8	0,60 %
Stefan Kaupert, FDP	8	0,60 %
Anita Zwinkau, FDP	8	0,60 %
Martin Stadtelmeyer, FDP	6	0,45 %
Heidemarie Wagner, FDP	5	0,37 %
Klaus Feser, FDP	8	0,60 %
Christine Scheler, FDP	8	0,60 %
Sandra Müller-Britting, FDP	5	0,37 %
Ute Enzenberger, FDP	14	1,05 %
Olindo Di Biasi, FDP	10	0,75 %
Bernd Djalek, FDP	10	0,75 %

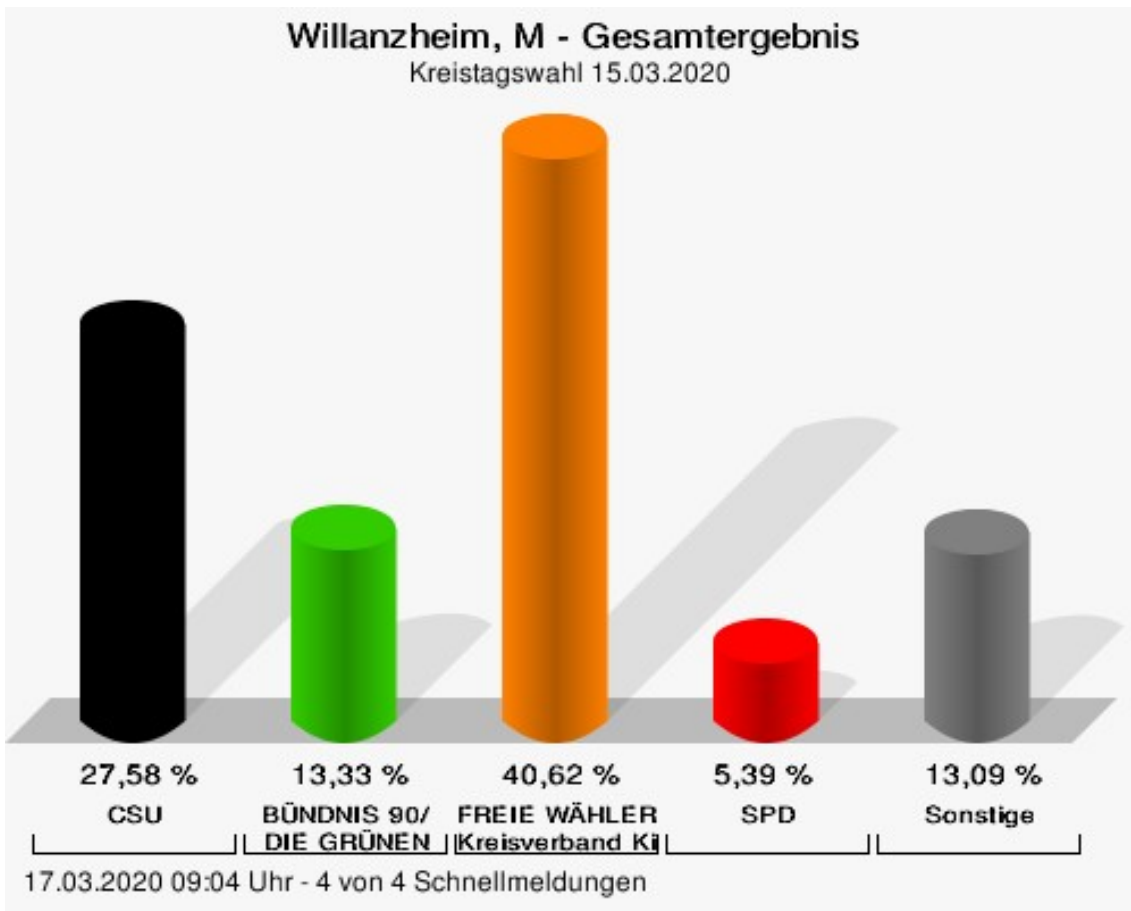
	Anzahl	Prozent
Bernd Enzenberger, FDP	16	1,20 %
FW-FBW	1.549	3,11 %
Dr. Uwe Pfeiffle, FW-FBW	75	4,84 %
Karl-Dieter Fuchs, FW-FBW	72	4,65 %
Wolfram Beha, FW-FBW	45	2,91 %
Hermann Queck, FW-FBW	103	6,65 %
Simon Haag, FW-FBW	24	1,55 %
Manfred Freitag, FW-FBW	41	2,65 %
Roland Hoh, FW-FBW	41	2,65 %
Joachim Lott, FW-FBW	22	1,42 %
Dietrich Hermann, FW-FBW	19	1,23 %
Daniel Bayer, FW-FBW	11	0,71 %
Christiane Denk, FW-FBW	13	0,84 %
Rudolf Sattes, FW-FBW	65	4,20 %
Stefan Wehr, FW-FBW	14	0,90 %
Dieter Burlein, FW-FBW	20	1,29 %
Willi Hertlein, FW-FBW	6	0,39 %
Alfred Schnabel, FW-FBW	21	1,36 %
Elke Pfeiffle, FW-FBW	9	0,58 %
Marcus Götz, FW-FBW	25	1,61 %
Sabine Fuchs, FW-FBW	6	0,39 %
Dieter Koch, FW-FBW	19	1,23 %
Tobias Volk, FW-FBW	47	3,03 %
Steven Haass, FW-FBW	27	1,74 %
Frank Schmitt, FW-FBW	16	1,03 %
David Haass, FW-FBW	25	1,61 %
Otto Volk, FW-FBW	27	1,74 %
Evi Luckert, FW-FBW	9	0,58 %
Max Spiegel, FW-FBW	21	1,36 %
Stefan Schweser, FW-FBW	35	2,26 %
Christoph Hofmann, FW-FBW	17	1,10 %
Peter Enck, FW-FBW	15	0,97 %
Uwe Graßl, FW-FBW	12	0,77 %
Jasmin Sattes, FW-FBW	15	0,97 %
Sabine Schenkel-Drenkard, FW-FBW	9	0,58 %
Lutz Heyne, FW-FBW	22	1,42 %
Gerd Heiser, FW-FBW	6	0,39 %
Romana Wahner, FW-FBW	5	0,32 %
Niklas Brehm, FW-FBW	156	10,07 %

	Anzahl	Prozent
Michael Herbig, FW-FBW	5	0,32 %
Johannes Luckert, FW-FBW	36	2,32 %
Ralph Hofmann, FW-FBW	20	1,29 %
Rolf Wenkheimer, FW-FBW	5	0,32 %
Friedrich Haag, FW-FBW	54	3,49 %
Helga Brand, FW-FBW	8	0,52 %
Utta Poch, FW-FBW	9	0,58 %
Christian Töpfer, FW-FBW	20	1,29 %
Thorsten Dennerlein, FW-FBW	11	0,71 %
Karin Kohles, FW-FBW	5	0,32 %
Monika Hirsch-Günther, FW-FBW	14	0,90 %
Andreas Fuchs, FW-FBW	9	0,58 %
Dr. Bertram Poch, FW-FBW	12	0,77 %
Dagmar Ludwig, FW-FBW	48	3,10 %
Günther Kohles, FW-FBW	10	0,65 %
Markus Pallingen, FW-FBW	7	0,45 %
Christian Oppel, FW-FBW	20	1,29 %
Klaus Rügamer, FW-FBW	13	0,84 %
Frank Hoh, FW-FBW	20	1,29 %
Gertrud Katzenberger, FW-FBW	8	0,52 %
Alfred Sattes, FW-FBW	23	1,48 %
Manuela Hofmann, FW-FBW	26	1,68 %
Georg Wittmann, FW-FBW	51	3,29 %
UsW	323	0,65 %
Siegfried Müller, UsW	64	19,81 %
Werner May, UsW	39	12,07 %
Manfred Marstaller, UsW	9	2,79 %
Manuel Müller, UsW	13	4,02 %
Hermann Pfannes, UsW	7	2,17 %
Rolf Ferenczy, UsW	30	9,29 %
Heidi Hergert, UsW	10	3,10 %
Friedrich Lenhart, UsW	7	2,17 %
Stefan Grau, UsW	6	1,86 %
Bettina Kristinus, UsW	4	1,24 %
Christian Müller, UsW	20	6,19 %
Werner Hecht, UsW	13	4,02 %
Dieter Köberle, UsW	0	0,00 %
Dominic Niedermeyer, UsW	9	2,79 %
Birte May, UsW	11	3,41 %
Michael Dorsch, UsW	43	13,31 %

	Anzahl	Prozent
Karl Jeschke, UsW	0	0,00 %
Jürgen Niedermeyer, UsW	0	0,00 %
Anja Müller-Meister, UsW	0	0,00 %
Kurt Lamparter, UsW	0	0,00 %
Sandra Pfannes, UsW	3	0,93 %
Michael Schmitt, UsW	2	0,62 %
Gerd Müller, UsW	3	0,93 %
Mirosław Dragon, UsW	0	0,00 %
Elisabeth Müller, UsW	0	0,00 %
Reinhard Scherzer, UsW	30	9,29 %
ÖDP	1.162	2,33 %
Reinhard Trump, ÖDP	115	9,90 %
Alexander Meier, ÖDP	26	2,24 %
Bianca Tröge, ÖDP	106	9,12 %
Erich Jakubczyk, ÖDP	22	1,89 %
Jens Pauluhn, ÖDP	64	5,51 %
Sigrid Dostal, ÖDP	59	5,08 %
Ulf Katzenberger, ÖDP	22	1,89 %
Hinnerk Vinzent, ÖDP	21	1,81 %
Sonja Gekeler-Hölscher, ÖDP	16	1,38 %
Annette Prectel, ÖDP	52	4,48 %
Matthias Lux, ÖDP	28	2,41 %
Margarita Mäder-Schmidt, ÖDP	11	0,95 %
Karola Trump, ÖDP	46	3,96 %
Herbert Pröstler, ÖDP	14	1,20 %
Karoline Mayer-Nuss, ÖDP	20	1,72 %
Stephanie Bauer, ÖDP	8	0,69 %
Thomas Schneider, ÖDP	98	8,43 %
Johannes Feller, ÖDP	13	1,12 %
Harald Weber, ÖDP	8	0,69 %
Wolfram Soldan, ÖDP	14	1,20 %
Hannelore Vinzent, ÖDP	13	1,12 %
Stefan Lenzer, ÖDP	58	4,99 %
Gottfried Schade, ÖDP	12	1,03 %
Petra Hösch, ÖDP	11	0,95 %
Silvia Paulus-Hildner, ÖDP	16	1,38 %
Martin Tröge, ÖDP	10	0,86 %
Marion Katzenberger, ÖDP	10	0,86 %
Thomas Abendroth, ÖDP	16	1,38 %
Friederike Kolb, ÖDP	19	1,64 %

	Anzahl	Prozent
Michael Hildner, ÖDP	13	1,12 %
Elke Özdil-Schlichthörlein, ÖDP	8	0,69 %
Werner Müller, ÖDP	34	2,93 %
Christian Schneider, ÖDP	9	0,77 %
Karolin Meier, ÖDP	9	0,77 %
Laura Goller, ÖDP	8	0,69 %
Christiane Lindörfer, ÖDP	15	1,29 %
Martin Günzel, ÖDP	14	1,20 %
Fatemeh Mohammadi Motlagh, ÖDP	6	0,52 %
Doris Herrmann, ÖDP	10	0,86 %
Dariusz Migula, ÖDP	6	0,52 %
Andrea McWright-Lapp, ÖDP	18	1,55 %
Siegfried Fröhling, ÖDP	6	0,52 %
Harald Beck, ÖDP	15	1,29 %
Marion Langer, ÖDP	21	1,81 %
Bernhard Ziegler, ÖDP	11	0,95 %
Alexander Stein, ÖDP	11	0,95 %
Elke Dosch, ÖDP	8	0,69 %
Brigitte Pauluhn, ÖDP	12	1,03 %
BP	571	1,15 %
Uwe Hartmann, BP	42	7,36 %
Sascha Kecke, BP	80	14,01 %
Martin Dirschbacher, BP	23	4,03 %
Aileen Bimmerlein, BP	19	3,33 %
Oliver Hess, BP	25	4,38 %
Oliver Höhn, BP	14	2,45 %
Karl-Heinz Rönninger, BP	9	1,58 %
Birgit Hartmann, BP	13	2,28 %
Günther Riegel, BP	16	2,80 %
Nina Will, BP	14	2,45 %
Ernst Van Huet, BP	5	0,88 %
Volker Skop, BP	4	0,70 %
Rudolf Stadtler, BP	5	0,88 %
Anette Schneider, BP	8	1,40 %
Renate Mey, BP	7	1,23 %
Katharina Paul-Heß, BP	26	4,55 %
Claudia Somorowsky, BP	6	1,05 %
Michaela Kecke, BP	49	8,58 %
Thomas Rodamer, BP	21	3,68 %

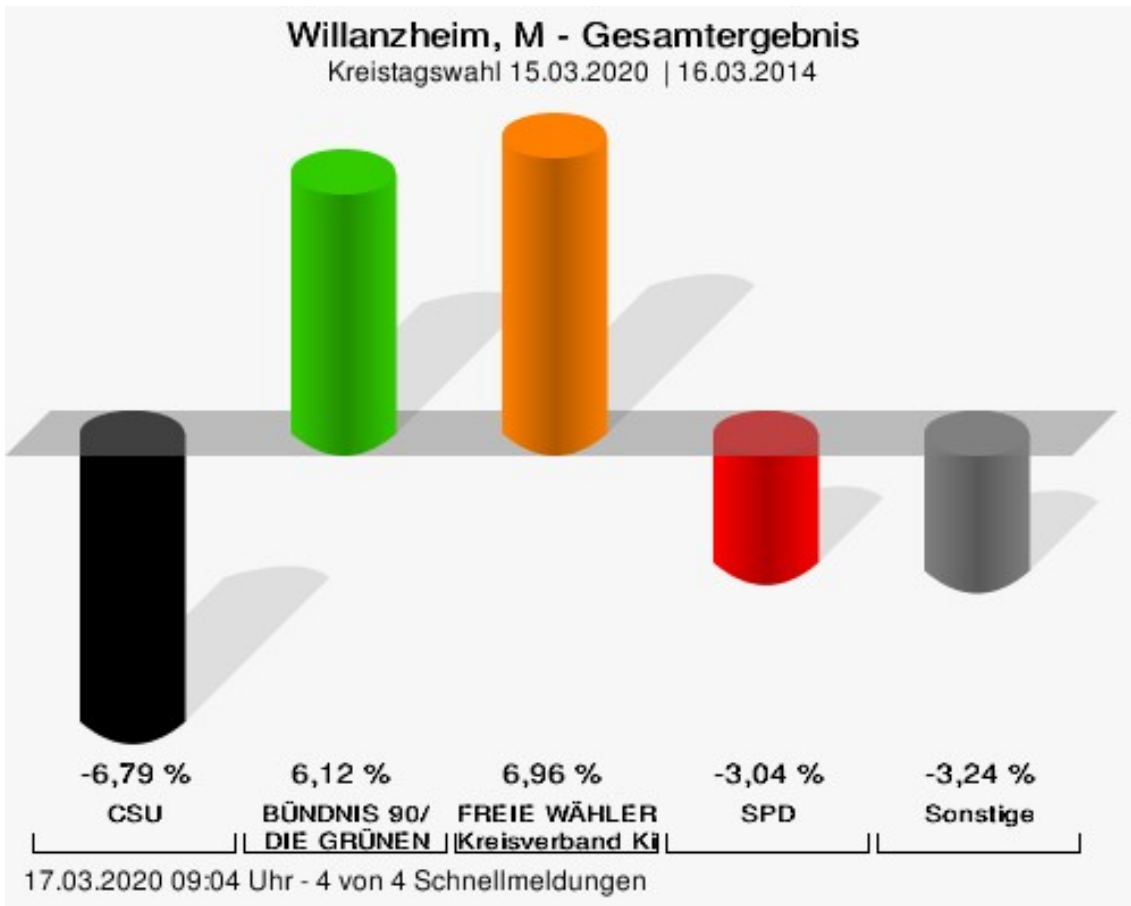
	Anzahl	Prozent
Janina Van Huet, BP	8	1,40 %
Ellen Rammig, BP	4	0,70 %
Jürgen Rammig, BP	9	1,58 %
Melissa Rammig, BP	4	0,70 %
Tanja Riegel, BP	4	0,70 %
Sabine Nagel, BP	11	1,93 %
Günter Mey, BP	12	2,10 %
Harald Nagel, BP	10	1,75 %
Hilmar Vogel, BP	4	0,70 %
Sigmar Dönig, BP	4	0,70 %
Laura Lackner, BP	5	0,88 %
André Hofmann, BP	4	0,70 %
Dagmar Kuhn, BP	7	1,23 %
Mark Nagel, BP	4	0,70 %
Tanja Vogel, BP	11	1,93 %
Ingrid Weinmann, BP	4	0,70 %
Manfred Schneider, BP	5	0,88 %
Dominik Pohley, BP	8	1,40 %
Adolf Virnekäs, BP	4	0,70 %
Niklas Barrett, BP	4	0,70 %
Petra Karschti, BP	10	1,75 %
Hans Pötzingler, BP	4	0,70 %
Manuela Grosche, BP	6	1,05 %
Pascal Arenz, BP	6	1,05 %
Lotte Rönninger, BP	4	0,70 %
Ingrid Dünfelder, BP	3	0,53 %
Thomas Karschti, BP	12	2,10 %
Gerlinde Kuhn, BP	3	0,53 %
Silvia Dönig, BP	4	0,70 %
Erwin Draxler, BP	3	0,53 %
Berthold Weinmann, BP	4	0,70 %



CSU = Christlich-Soziale Union in Bayern e.V.

FREIE WÄHLER/FW-Kreisverband Kitzingen = FREIE WÄHLER/FREIE WÄHLER-Kreisverband Kitzingen

SPD = Sozialdemokratische Partei Deutschlands




CSU = Christlich-Soziale Union in Bayern e.V.

Willanzheim, M
 Kreistagswahl 15.03.2020
 Gewinne und Verluste Gesamtergebnis

	aktuelle Wahl: Kreistagswahl 15.03.2020	im Vergleich zur: Kreistagswahl 16.03.2014	
		Ergebnis	Gewinne und Verluste
Wahlberechtigte	1.298	1.282	+16
Wähler	981	992	-11
	75,58 %	77,38 %	- 1.80
gültige Stimmen	49.780	46.878	+2.902
CSU	13.727	16.114	-2.387
	27,58 %	34,37 %	- 6.79
GRÜNE	6.635	3.381	+3.254
	13,33 %	7,21 %	+ 6.12
FREIE WÄHLER/FW-Kreisver- band Kitzingen	20.222	15.778	+4.444
	40,62 %	33,66 %	+ 6.96
AfD	1.571	0	+1.571
	3,16 %	0,00 %	+ 3.16
SPD	2.683	3.951	-1.268
	5,39 %	8,43 %	- 3.04
FDP	1.337	2.584	-1.247
	2,69 %	5,51 %	- 2.82
FW-FBW	1.549	1.813	-264
	3,11 %	3,87 %	- 0.76
UsW	323	805	-482
	0,65 %	1,72 %	- 1.07
ÖDP	1.162	1.757	-595
	2,33 %	3,75 %	- 1.42
BP	571	695	-124
	1,15 %	1,48 %	- 0.33

Wahlbeteiligung



17.03.2020 09:04 Uhr - 4 von 4 Schnellmeldungen

Stimmbezirke Willanzheim 1

	Anzahl	Prozent
CSU	2.588	26,81 %
Timo Markert, CSU	108	4,17 %
Barbara Becker, CSU	98	3,79 %
Dr. Otto Hünnerkopf, CSU	64	2,47 %
Gerlinde Martin, CSU	52	2,01 %
Stefan Güntner, CSU	61	2,36 %
Dr. jur. Werner Knaier, CSU	28	1,08 %
Marcel Hannweber, CSU	34	1,31 %
Reinhold Kuhn, CSU	43	1,66 %
Manuela Strohofer, CSU	81	3,13 %
Sabrina Stemplowsky, CSU	50	1,93 %
Ferdinand Fürst zu Castell-Castell, CSU	46	1,78 %
Josef Wächter, CSU	61	2,36 %
Doris Paul, CSU	85	3,28 %
Heiko Bäuerlein, CSU	33	1,28 %
Robert Scheller, CSU	29	1,12 %
Gertrud Schwab, CSU	62	2,40 %
Gerhard Schenkel, CSU	39	1,51 %
Heinz Dorsch, CSU	125	4,83 %
Alfons Saugel, CSU	36	1,39 %
Eva Dinkel, CSU	27	1,04 %
Rainer Ott, CSU	82	3,17 %
Elmar Henke, CSU	37	1,43 %
Dieter Haag, CSU	108	4,17 %
René Schlehr, CSU	25	0,97 %
Tibor Brumme, CSU	59	2,28 %
Erich Hegwein, CSU	55	2,13 %
Thomas Reichert, CSU	35	1,35 %
Sibylle Säger, CSU	47	1,82 %
Bernhard Brückner, CSU	41	1,58 %
Frank Gimperlein, CSU	32	1,24 %
Annemarie Mauer, CSU	25	0,97 %
Marlene Bauer, CSU	31	1,20 %
Simon Rinke, CSU	26	1,00 %
Marion Frischholz, CSU	35	1,35 %
Manfred Kleinschrodt, CSU	25	0,97 %
Ruth Albrecht, CSU	45	1,74 %

	Anzahl	Prozent
Sandra Hannweber, CSU	26	1,00 %
Dr. med. dent. Bent Hanel, CSU	50	1,93 %
Hartmut Stiller, CSU	27	1,04 %
Julia Pfriem, CSU	28	1,08 %
Dr. oen. Uwe Matheus, CSU	38	1,47 %
Heidi Plömpel, CSU	28	1,08 %
Anke Schunk, CSU	26	1,00 %
Peter Riegler, CSU	83	3,21 %
Bernd Lussert, CSU	29	1,12 %
Elisabeth Drescher, CSU	21	0,81 %
Laura Voit, CSU	22	0,85 %
Peter Brandner, CSU	30	1,16 %
Maria Fieber, CSU	20	0,77 %
Fabian Uhl, CSU	19	0,73 %
Lilian Laacke, CSU	26	1,00 %
Manfred Ziegler, CSU	33	1,28 %
Dr. med. Stephan Küntzer, CSU	44	1,70 %
Michael Fackelmann, CSU	19	0,73 %
Ulrike Freifrau von Mauchenheim, gen. Bechtolsheim, CSU	22	0,85 %
Horst Reuther, CSU	26	1,00 %
Peter Sterk, CSU	28	1,08 %
Helma Schug, CSU	19	0,73 %
Daniel Nagl, CSU	20	0,77 %
Jan Götz, CSU	34	1,31 %
GRÜNE	1.404	14,55 %
Angela Hufnagel, GRÜNE	26	1,85 %
Klaus Sanzenbacher, GRÜNE	34	2,42 %
Christa Büttner, GRÜNE	33	2,35 %
Stefan Schwarz, GRÜNE	58	4,13 %
Dr. Gisela Kramer-Grünwald, GRÜNE	35	2,49 %
Andrea Schmidt, GRÜNE	32	2,28 %
Jonas Kruse, GRÜNE	20	1,42 %
Andrea Rauch, GRÜNE	23	1,64 %
Nico Engelbrecht, GRÜNE	23	1,64 %
Andrea Drexelius, GRÜNE	20	1,42 %
Harald Godron, GRÜNE	20	1,42 %
Eva Trapp, GRÜNE	19	1,35 %
Frank Hufnagel, GRÜNE	22	1,57 %
Stefanie Schumacher, GRÜNE	22	1,57 %

	Anzahl	Prozent
Dr. rer. nat. Hans-Martin Hoffmann, GRÜNE	25	1,78 %
Regina Hetterich, GRÜNE	22	1,57 %
Willi Hörrmann, GRÜNE	20	1,42 %
Birgit Zugelder-Hofmann, GRÜNE	19	1,35 %
Herbert Schmidt, GRÜNE	19	1,35 %
Ursula Marpoder, GRÜNE	19	1,35 %
Armin Döpfner, GRÜNE	19	1,35 %
Theresa Sanzenbacher, GRÜNE	24	1,71 %
Peter Laumer, GRÜNE	24	1,71 %
Melanie Stöcklein, GRÜNE	22	1,57 %
Ulrich Drexelius, GRÜNE	19	1,35 %
Sylvia Krüger-Schrauth, GRÜNE	22	1,57 %
Heiner Schmidt, GRÜNE	19	1,35 %
Hajar Noori, GRÜNE	19	1,35 %
Markus Krüger, GRÜNE	19	1,35 %
Xenia Bastert, GRÜNE	19	1,35 %
Thomas Ziegler, GRÜNE	22	1,57 %
Astrid Franssen, GRÜNE	19	1,35 %
Moritz Hornung, GRÜNE	22	1,57 %
Silke Seebeck, GRÜNE	42	2,99 %
Victor Trapp, GRÜNE	22	1,57 %
Waltraud Lutz-Neugebauer, GRÜNE	46	3,28 %
Jens Schellhase, GRÜNE	19	1,35 %
Imelda Weippert, GRÜNE	22	1,57 %
Bernd Zeidler, GRÜNE	19	1,35 %
Elfriede Hahn-Schwind, GRÜNE	18	1,28 %
Jörg Schlüter, GRÜNE	18	1,28 %
Sara Arab, GRÜNE	21	1,50 %
Manfred Erhard, GRÜNE	21	1,50 %
Anna-Lea Beckenbauer, GRÜNE	21	1,50 %
Joachim Neugebauer, GRÜNE	62	4,42 %
Julia Wenner, GRÜNE	18	1,28 %
Artie Gutschera, GRÜNE	17	1,21 %
Gabriele Gauer, GRÜNE	17	1,21 %
Reinhard Schmid, GRÜNE	17	1,21 %
Julia Gilfert, GRÜNE	17	1,21 %
Peter Bieber, GRÜNE	19	1,35 %
Anna Mebs, GRÜNE	15	1,07 %
Liam Franssen, GRÜNE	15	1,07 %

	Anzahl	Prozent
Heidelinde Kruckow, GRÜNE	15	1,07 %
Dieter Then, GRÜNE	15	1,07 %
Christine Seynstahl, GRÜNE	18	1,28 %
Conny Gutschera, GRÜNE	15	1,07 %
Petra Godron, GRÜNE	15	1,07 %
Hans-Georg Plate, GRÜNE	63	4,49 %
Rita Gryzla, GRÜNE	17	1,21 %
FREIE WÄHLER/FW-Kreisverband Kitzingen	4.063	42,09 %
Tamara Bischof, FREIE WÄHLER/FW-Kreisverband Kitzingen	167	4,11 %
Josef Mend, FREIE WÄHLER/FW-Kreisverband Kitzingen	154	3,79 %
Stefan Wolbert, FREIE WÄHLER/FW-Kreisverband Kitzingen	207	5,09 %
Dr. med. Susanne Knof, FREIE WÄHLER/FW-Kreisverband Kitzingen	95	2,34 %
Udo Gebert, FREIE WÄHLER/FW-Kreisverband Kitzingen	48	1,18 %
Dr. Roland Hardörfer, FREIE WÄHLER/FW-Kreisverband Kitzingen	42	1,03 %
Heinrich Wörner, FREIE WÄHLER/FW-Kreisverband Kitzingen	49	1,21 %
Volker Schmitt, FREIE WÄHLER/FW-Kreisverband Kitzingen	54	1,33 %
Guido Braun, FREIE WÄHLER/FW-Kreisverband Kitzingen	49	1,21 %
Dieter Lenzer, FREIE WÄHLER/FW-Kreisverband Kitzingen	137	3,37 %
Ernst Nickel, FREIE WÄHLER/FW-Kreisverband Kitzingen	58	1,43 %
Sabrina Bischof, FREIE WÄHLER/FW-Kreisverband Kitzingen	58	1,43 %
Ingrid Reifenscheid-Eckert, FREIE WÄHLER/FW-Kreisverband Kitzingen	243	5,98 %
Gerlinde Stier, FREIE WÄHLER/FW-Kreisverband Kitzingen	77	1,90 %
Herbert Volkamer, FREIE WÄHLER/FW-Kreisverband Kitzingen	120	2,95 %
Eckhard Himmel, FREIE WÄHLER/FW-Kreisverband Kitzingen	91	2,24 %
Herbert Biebelriether, FREIE WÄHLER/FW-Kreisverband Kitzingen	56	1,38 %

	Anzahl	Prozent
Peter Kraus, FREIE WÄHLER/FW-Kreisverband Kitzingen	107	2,63 %
Carolin Meyer, FREIE WÄHLER/FW-Kreisverband Kitzingen	65	1,60 %
Matthias Bielek, FREIE WÄHLER/FW-Kreisverband Kitzingen	60	1,48 %
Peter Kornell, FREIE WÄHLER/FW-Kreisverband Kitzingen	49	1,21 %
Paul Streng, FREIE WÄHLER/FW-Kreisverband Kitzingen	67	1,65 %
Lothar Nagel, FREIE WÄHLER/FW-Kreisverband Kitzingen	48	1,18 %
Johanna Sendner, FREIE WÄHLER/FW-Kreisverband Kitzingen	58	1,43 %
Frank Stierhof, FREIE WÄHLER/FW-Kreisverband Kitzingen	121	2,98 %
Rudolf Schaller, FREIE WÄHLER/FW-Kreisverband Kitzingen	51	1,26 %
Gerhard Ackermann, FREIE WÄHLER/FW-Kreisverband Kitzingen	54	1,33 %
Peter Eschenbacher, FREIE WÄHLER/FW-Kreisverband Kitzingen	39	0,96 %
Konrad Mittenzwei, FREIE WÄHLER/FW-Kreisverband Kitzingen	51	1,26 %
Ulrich Falk, FREIE WÄHLER/FW-Kreisverband Kitzingen	44	1,08 %
August Hopf, FREIE WÄHLER/FW-Kreisverband Kitzingen	89	2,19 %
Cengiz Zarbo, FREIE WÄHLER/FW-Kreisverband Kitzingen	38	0,94 %
Dirk Albrecht, FREIE WÄHLER/FW-Kreisverband Kitzingen	57	1,40 %
Winfried Weidt, FREIE WÄHLER/FW-Kreisverband Kitzingen	38	0,94 %
Anja Hirt, FREIE WÄHLER/FW-Kreisverband Kitzingen	38	0,94 %
Simone Thomalla-Ossenkemper, FREIE WÄHLER/FW-Kreisverband Kitzingen	43	1,06 %
Rudolf Donath, FREIE WÄHLER/FW-Kreisverband Kitzingen	51	1,26 %
Helmut Schleyer, FREIE WÄHLER/FW-Kreisverband Kitzingen	59	1,45 %
Siegfried Hummel, FREIE WÄHLER/FW-Kreisverband Kitzingen	40	0,98 %

	Anzahl	Prozent
Eva-Sophia Rückel, FREIE WÄHLER/FW-Kreisverband Kitzingen	36	0,89 %
Wolfgang Brosche, FREIE WÄHLER/FW-Kreisverband Kitzingen	42	1,03 %
Gustav Tasch, FREIE WÄHLER/FW-Kreisverband Kitzingen	45	1,11 %
Andrea Pfannes, FREIE WÄHLER/FW-Kreisverband Kitzingen	217	5,34 %
Manuela Jamm, FREIE WÄHLER/FW-Kreisverband Kitzingen	66	1,62 %
Carolin Wegmann, FREIE WÄHLER/FW-Kreisverband Kitzingen	40	0,98 %
Klaus Heinrich, FREIE WÄHLER/FW-Kreisverband Kitzingen	38	0,94 %
Thomas Grimmer, FREIE WÄHLER/FW-Kreisverband Kitzingen	45	1,11 %
Rouven Lewandowski, FREIE WÄHLER/FW-Kreisverband Kitzingen	63	1,55 %
Ralf Trump, FREIE WÄHLER/FW-Kreisverband Kitzingen	42	1,03 %
Dr. Heinfried Hahn, FREIE WÄHLER/FW-Kreisverband Kitzingen	33	0,81 %
Heinrich Stier, FREIE WÄHLER/FW-Kreisverband Kitzingen	54	1,33 %
Herbert Holzapfel, FREIE WÄHLER/FW-Kreisverband Kitzingen	33	0,81 %
Nina Sahlmüller, FREIE WÄHLER/FW-Kreisverband Kitzingen	40	0,98 %
Felix Wallström, FREIE WÄHLER/FW-Kreisverband Kitzingen	36	0,89 %
Friedrich Düll, FREIE WÄHLER/FW-Kreisverband Kitzingen	33	0,81 %
Robert Menz, FREIE WÄHLER/FW-Kreisverband Kitzingen	33	0,81 %
Thomas Pauli, FREIE WÄHLER/FW-Kreisverband Kitzingen	29	0,71 %
Hans Brummer, FREIE WÄHLER/FW-Kreisverband Kitzingen	46	1,13 %
Peggy Knauer, FREIE WÄHLER/FW-Kreisverband Kitzingen	44	1,08 %
Hilar Burkard, FREIE WÄHLER/FW-Kreisverband Kitzingen	76	1,87 %
AfD	330	3,42 %
Andrea Klingen, AfD	20	6,06 %
Christian Klingen, AfD	22	6,67 %
Stefan Doliwa, AfD	16	4,85 %

	Anzahl	Prozent
Alfred Ackermann, AfD	20	6,06 %
Lars Goldbach, AfD	21	6,36 %
Marlis Ceslok, AfD	16	4,85 %
Gerda Reisberg, AfD	19	5,76 %
Hannelore Postel, AfD	15	4,55 %
Markus Klingen, AfD	16	4,85 %
Marius Jaekel, AfD	16	4,85 %
Karin Zesar, AfD	15	4,55 %
Marion Kirstein, AfD	16	4,85 %
Dr. med. Bernhard Sturn, AfD	21	6,36 %
Siegfried Postel, AfD	15	4,55 %
Heinz Ackermann, AfD	18	5,45 %
Ruth Doliwa, AfD	15	4,55 %
Daniela Strobel-Langenhahn, AfD	15	4,55 %
Claudia Idselis, AfD	12	3,64 %
Detlef Idselis, AfD	10	3,03 %
Diana Ulm, AfD	12	3,64 %
SPD	495	5,13 %
Eva-Maria Weimann, SPD	15	3,03 %
Heinz Galuschka, SPD	15	3,03 %
Astrid Glos, SPD	17	3,43 %
Robert Finster, SPD	35	7,07 %
Margit Hofmann, SPD	12	2,42 %
Dr. med. Jürgen Kößler, SPD	16	3,23 %
Martina Sagstetter, SPD	9	1,82 %
Manfred Paul, SPD	9	1,82 %
Annabell Röhner, SPD	6	1,21 %
Maurice Then, SPD	9	1,82 %
Uta Wandera, SPD	3	0,61 %
Otto Kolesch, SPD	28	5,66 %
Ute Freibott, SPD	6	1,21 %
Marcus Hegwein, SPD	18	3,64 %
Dr. Marlies Thein, SPD	4	0,81 %
Gerald Möhrlein, SPD	6	1,21 %
Dr. med. Brigitte Endres-Paul, SPD	12	2,42 %
Harald Kopp, SPD	6	1,21 %
Barbara Hügelschäffer, SPD	6	1,21 %
Bernd Moser, SPD	13	2,63 %
Elvira Kahnt, SPD	3	0,61 %

	Anzahl	Prozent
Oskar Münzer, SPD	12	2,42 %
Dr. Margarete Klein-Pfeuffer, SPD	8	1,62 %
Dr. Wolfgang Patzwahl, SPD	8	1,62 %
Anja Bachmann, SPD	6	1,21 %
Klaus Hoffmann, SPD	3	0,61 %
Barbara Nikola-Bier, SPD	9	1,82 %
Gerhard Heß, SPD	4	0,81 %
Rosa Semle, SPD	6	1,21 %
Gerhard Uhl, SPD	7	1,41 %
Marianne Greif, SPD	3	0,61 %
Stefan Söllner, SPD	6	1,21 %
Helen Freifrau von Hoyningen-Huene, SPD	6	1,21 %
Hans-Dieter Kern, SPD	3	0,61 %
Ursula Uhl, SPD	6	1,21 %
Dietmar Schuler, SPD	3	0,61 %
Doris Eckstein, SPD	13	2,63 %
Othmar Röhner, SPD	3	0,61 %
Ulrike Münzer, SPD	9	1,82 %
Uwe Hagen, SPD	9	1,82 %
Monika Conrad, SPD	3	0,61 %
Klaus Heisel, SPD	3	0,61 %
Oskar Friedel, SPD	6	1,21 %
Dieter Söllner, SPD	3	0,61 %
Christian Küster, SPD	3	0,61 %
Marc-André Behrendt, SPD	3	0,61 %
Gerd Semle, SPD	6	1,21 %
Michael Langer, SPD	3	0,61 %
Armin Grötsch, SPD	20	4,04 %
Dr. Dirk Dantz, SPD	6	1,21 %
August Hering, SPD	6	1,21 %
Edgar Töpfer, SPD	3	0,61 %
Ewald Greif, SPD	7	1,41 %
Eugen Reifenscheid, SPD	18	3,64 %
Markus Pusch, SPD	6	1,21 %
Gerhard Schulzki, SPD	3	0,61 %
Dr. rer. nat. Volker Freiherr von Hoyningen-Huene, SPD	3	0,61 %
Peter Geier, SPD	6	1,21 %
Josef Günther, SPD	6	1,21 %
Christiane Berneth, SPD	9	1,82 %

	Anzahl	Prozent
FDP	54	0,56 %
Hans Müller, FDP	6	11,11 %
Stefan Deppisch, FDP	0	0,00 %
Mathias Krönert, FDP	3	5,56 %
Astrid Jung, FDP	6	11,11 %
Bernhard Etzelmüller, FDP	0	0,00 %
Clemens Schneider, FDP	3	5,56 %
Markus Greulich, FDP	27	50,00 %
Chiara Britting, FDP	3	5,56 %
Christian Heinle, FDP	0	0,00 %
Kristina Amendt, FDP	6	11,11 %
Thomas Adamik, FDP	0	0,00 %
Wolfgang Reuchlein, FDP	0	0,00 %
Stefan Köhler, FDP	0	0,00 %
Jan-Felix Beuerlein, FDP	0	0,00 %
Björn Holeschak, FDP	0	0,00 %
Benno Müller, FDP	0	0,00 %
Wolf-Eckhard Walz, FDP	0	0,00 %
Angela Kießling-Fischer, FDP	0	0,00 %
Christoph Müller, FDP	0	0,00 %
Ralf Hopfengart, FDP	0	0,00 %
Marco Koletschka, FDP	0	0,00 %
Alexander Wehr, FDP	0	0,00 %
Andreas Elster, FDP	0	0,00 %
Michael Mörer, FDP	0	0,00 %
Bernhard Achter, FDP	0	0,00 %
Sabine Häring, FDP	0	0,00 %
Helga Lohmann, FDP	0	0,00 %
Lisa Weiß, FDP	0	0,00 %
Christian Friedrich, FDP	0	0,00 %
Stefan Kaupert, FDP	0	0,00 %
Anita Zwinkau, FDP	0	0,00 %
Martin Stadtelmeyer, FDP	0	0,00 %
Heidmarie Wagner, FDP	0	0,00 %
Klaus Feser, FDP	0	0,00 %
Christine Scheler, FDP	0	0,00 %
Sandra Müller-Britting, FDP	0	0,00 %
Ute Enzenberger, FDP	0	0,00 %
Olindo Di Biasi, FDP	0	0,00 %
Bernd Djalek, FDP	0	0,00 %

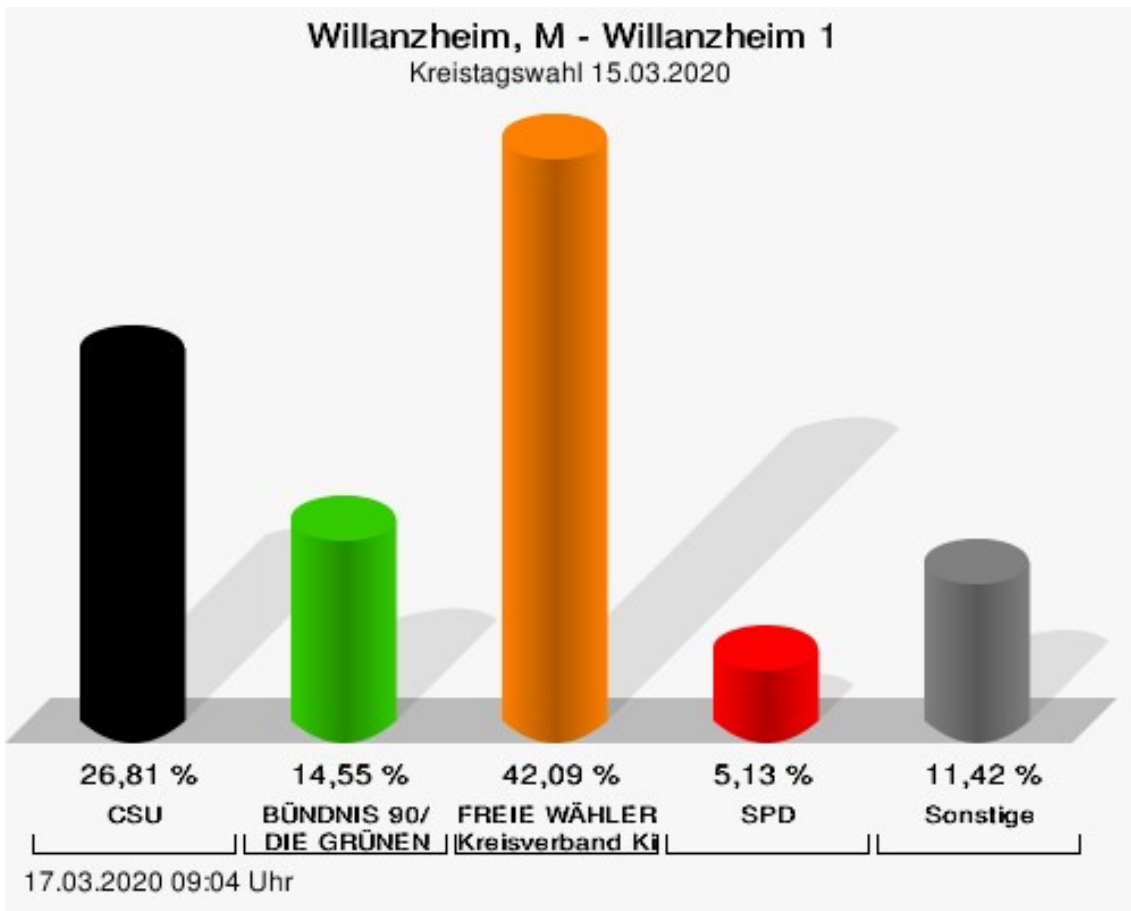
	Anzahl	Prozent
Bernd Enzenberger, FDP	0	0,00 %
FW-FBW	276	2,86 %
Dr. Uwe Pfeiffle, FW-FBW	20	7,25 %
Karl-Dieter Fuchs, FW-FBW	9	3,26 %
Wolfram Beha, FW-FBW	9	3,26 %
Hermann Queck, FW-FBW	6	2,17 %
Simon Haag, FW-FBW	4	1,45 %
Manfred Freitag, FW-FBW	11	3,99 %
Roland Hoh, FW-FBW	2	0,72 %
Joachim Lott, FW-FBW	5	1,81 %
Dietrich Hermann, FW-FBW	2	0,72 %
Daniel Bayer, FW-FBW	2	0,72 %
Christiane Denk, FW-FBW	5	1,81 %
Rudolf Sattes, FW-FBW	14	5,07 %
Stefan Wehr, FW-FBW	5	1,81 %
Dieter Burlein, FW-FBW	8	2,90 %
Willi Hertlein, FW-FBW	2	0,72 %
Alfred Schnabel, FW-FBW	2	0,72 %
Elke Pfeiffle, FW-FBW	2	0,72 %
Marcus Götz, FW-FBW	2	0,72 %
Sabine Fuchs, FW-FBW	2	0,72 %
Dieter Koch, FW-FBW	3	1,09 %
Tobias Volk, FW-FBW	8	2,90 %
Steven Haass, FW-FBW	2	0,72 %
Frank Schmitt, FW-FBW	5	1,81 %
David Haass, FW-FBW	2	0,72 %
Otto Volk, FW-FBW	2	0,72 %
Evi Luckert, FW-FBW	3	1,09 %
Max Spiegel, FW-FBW	5	1,81 %
Stefan Schweser, FW-FBW	12	4,35 %
Christoph Hofmann, FW-FBW	5	1,81 %
Peter Enck, FW-FBW	5	1,81 %
Uwe Graßl, FW-FBW	5	1,81 %
Jasmin Sattes, FW-FBW	2	0,72 %
Sabine Schenkel-Drenkard, FW-FBW	2	0,72 %
Lutz Heyne, FW-FBW	3	1,09 %
Gerd Heiser, FW-FBW	2	0,72 %
Romana Wahner, FW-FBW	2	0,72 %
Niklas Brehm, FW-FBW	12	4,35 %

	Anzahl	Prozent
Michael Herbig, FW-FBW	2	0,72 %
Johannes Luckert, FW-FBW	8	2,90 %
Ralph Hofmann, FW-FBW	5	1,81 %
Rolf Wenkheimer, FW-FBW	2	0,72 %
Friedrich Haag, FW-FBW	5	1,81 %
Helga Brand, FW-FBW	2	0,72 %
Utta Poch, FW-FBW	2	0,72 %
Christian Töpfer, FW-FBW	2	0,72 %
Thorsten Dennerlein, FW-FBW	5	1,81 %
Karin Kohles, FW-FBW	2	0,72 %
Monika Hirsch-Günther, FW-FBW	5	1,81 %
Andreas Fuchs, FW-FBW	2	0,72 %
Dr. Bertram Poch, FW-FBW	2	0,72 %
Dagmar Ludwig, FW-FBW	5	1,81 %
Günther Kohles, FW-FBW	5	1,81 %
Markus Pallingen, FW-FBW	2	0,72 %
Christian Oppel, FW-FBW	2	0,72 %
Klaus Rügamer, FW-FBW	2	0,72 %
Frank Hoh, FW-FBW	2	0,72 %
Gertrud Katzenberger, FW-FBW	2	0,72 %
Alfred Sattes, FW-FBW	5	1,81 %
Manuela Hofmann, FW-FBW	5	1,81 %
Georg Wittmann, FW-FBW	10	3,62 %
UsW	9	0,09 %
Siegfried Müller, UsW	5	55,56 %
Werner May, UsW	0	0,00 %
Manfred Marstaller, UsW	0	0,00 %
Manuel Müller, UsW	0	0,00 %
Hermann Pfannes, UsW	0	0,00 %
Rolf Ferenczy, UsW	0	0,00 %
Heidi Hergert, UsW	0	0,00 %
Friedrich Lenhart, UsW	0	0,00 %
Stefan Grau, UsW	0	0,00 %
Bettina Kristinus, UsW	1	11,11 %
Christian Müller, UsW	0	0,00 %
Werner Hecht, UsW	0	0,00 %
Dieter Köberle, UsW	0	0,00 %
Dominic Niedermeyer, UsW	0	0,00 %
Birte May, UsW	0	0,00 %
Michael Dorsch, UsW	0	0,00 %

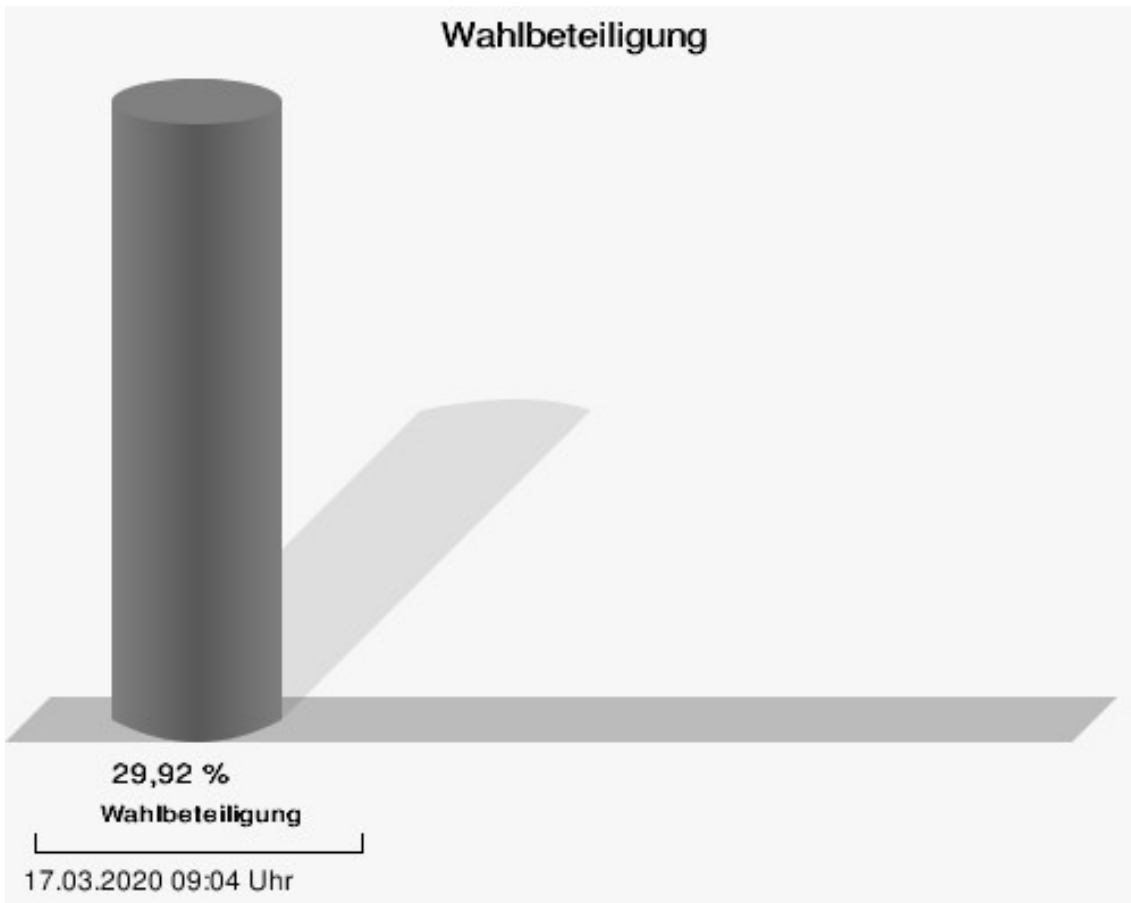
	Anzahl	Prozent
Karl Jeschke, UsW	0	0,00 %
Jürgen Niedermeyer, UsW	0	0,00 %
Anja Müller-Meister, UsW	0	0,00 %
Kurt Lamparter, UsW	0	0,00 %
Sandra Pfannes, UsW	0	0,00 %
Michael Schmitt, UsW	0	0,00 %
Gerd Müller, UsW	0	0,00 %
Miroslaw Dragon, UsW	0	0,00 %
Elisabeth Müller, UsW	0	0,00 %
Reinhard Scherzer, UsW	3	33,33 %
ÖDP	404	4,19 %
Reinhard Trump, ÖDP	23	5,69 %
Alexander Meier, ÖDP	14	3,47 %
Bianca Tröge, ÖDP	23	5,69 %
Erich Jakubczyk, ÖDP	14	3,47 %
Jens Pauluhn, ÖDP	22	5,45 %
Sigrid Dostal, ÖDP	15	3,71 %
Ulf Katzenberger, ÖDP	12	2,97 %
Hinnerk Vinzent, ÖDP	12	2,97 %
Sonja Gekeler-Hölscher, ÖDP	12	2,97 %
Annette Prectel, ÖDP	15	3,71 %
Matthias Lux, ÖDP	9	2,23 %
Margarita Mäder-Schmidt, ÖDP	6	1,49 %
Karola Trump, ÖDP	9	2,23 %
Herbert Pröstler, ÖDP	6	1,49 %
Karoline Mayer-Nuss, ÖDP	9	2,23 %
Stephanie Bauer, ÖDP	6	1,49 %
Thomas Schneider, ÖDP	17	4,21 %
Johannes Feller, ÖDP	6	1,49 %
Harald Weber, ÖDP	6	1,49 %
Wolfram Soldan, ÖDP	6	1,49 %
Hannelore Vinzent, ÖDP	6	1,49 %
Stefan Lenzer, ÖDP	9	2,23 %
Gottfried Schade, ÖDP	7	1,73 %
Petra Hösch, ÖDP	6	1,49 %
Silvia Paulus-Hildner, ÖDP	6	1,49 %
Martin Tröge, ÖDP	6	1,49 %
Marion Katzenberger, ÖDP	6	1,49 %
Thomas Abendroth, ÖDP	6	1,49 %
Friederike Kolb, ÖDP	6	1,49 %

	Anzahl	Prozent
Michael Hildner, ÖDP	6	1,49 %
Elke Özdil-Schlichthörlein, ÖDP	6	1,49 %
Werner Müller, ÖDP	6	1,49 %
Christian Schneider, ÖDP	6	1,49 %
Karolin Meier, ÖDP	6	1,49 %
Laura Goller, ÖDP	6	1,49 %
Christiane Lindörfer, ÖDP	6	1,49 %
Martin Günzel, ÖDP	6	1,49 %
Fatemeh Mohammadi Motlagh, ÖDP	6	1,49 %
Doris Herrmann, ÖDP	5	1,24 %
Dariusz Migula, ÖDP	6	1,49 %
Andrea McWright-Lapp, ÖDP	5	1,24 %
Siegfried Fröhling, ÖDP	5	1,24 %
Harald Beck, ÖDP	6	1,49 %
Marion Langer, ÖDP	5	1,24 %
Bernhard Ziegler, ÖDP	5	1,24 %
Alexander Stein, ÖDP	5	1,24 %
Elke Dosch, ÖDP	5	1,24 %
Brigitte Pauluhn, ÖDP	3	0,74 %
BP	29	0,30 %
Uwe Hartmann, BP	0	0,00 %
Sascha Kecke, BP	3	10,34 %
Martin Dirschbacher, BP	2	6,90 %
Aileen Bimmerlein, BP	2	6,90 %
Oliver Hess, BP	0	0,00 %
Oliver Höhn, BP	0	0,00 %
Karl-Heinz Rönninger, BP	0	0,00 %
Birgit Hartmann, BP	0	0,00 %
Günther Riegel, BP	1	3,45 %
Nina Will, BP	3	10,34 %
Ernst Van Huet, BP	0	0,00 %
Volker Skop, BP	0	0,00 %
Rudolf Stadtell, BP	0	0,00 %
Anette Schneider, BP	0	0,00 %
Renate Mey, BP	0	0,00 %
Katharina Paul-Heß, BP	0	0,00 %
Claudia Somorowsky, BP	0	0,00 %
Michaela Kecke, BP	3	10,34 %
Thomas Rodamer, BP	3	10,34 %

	Anzahl	Prozent
Janina Van Huet, BP	0	0,00 %
Ellen Rammig, BP	0	0,00 %
Jürgen Rammig, BP	0	0,00 %
Melissa Rammig, BP	0	0,00 %
Tanja Riegel, BP	0	0,00 %
Sabine Nagel, BP	0	0,00 %
Günter Mey, BP	2	6,90 %
Harald Nagel, BP	0	0,00 %
Hilmar Vogel, BP	0	0,00 %
Sigmar Dönig, BP	0	0,00 %
Laura Lackner, BP	0	0,00 %
André Hofmann, BP	0	0,00 %
Dagmar Kuhn, BP	0	0,00 %
Mark Nagel, BP	0	0,00 %
Tanja Vogel, BP	0	0,00 %
Ingrid Weinmann, BP	0	0,00 %
Manfred Schneider, BP	0	0,00 %
Dominik Pohley, BP	1	3,45 %
Adolf Virnekäs, BP	0	0,00 %
Niklas Barrett, BP	0	0,00 %
Petra Karschti, BP	3	10,34 %
Hans Pötzingler, BP	0	0,00 %
Manuela Grosche, BP	3	10,34 %
Pascal Arenz, BP	0	0,00 %
Lotte Rönninger, BP	0	0,00 %
Ingrid Dünfelder, BP	0	0,00 %
Thomas Karschti, BP	2	6,90 %
Gerlinde Kuhn, BP	0	0,00 %
Silvia Dönig, BP	0	0,00 %
Erwin Draxler, BP	0	0,00 %
Berthold Weinmann, BP	1	3,45 %



CSU = Christlich-Soziale Union in Bayern e.V.
 FREIE WÄHLER/FW-Kreisverband Kitzingen = FREIE WÄHLER/FREIE WÄHLER-Kreisverband Kitzingen
 SPD = Sozialdemokratische Partei Deutschlands



Willanzheim 2 Markt Herrnsheim

	Anzahl	Prozent
CSU	1.464	29,12 %
Timo Markert, CSU	46	3,14 %
Barbara Becker, CSU	45	3,07 %
Dr. Otto Hünnerkopf, CSU	33	2,25 %
Gerlinde Martin, CSU	30	2,05 %
Stefan Güntner, CSU	24	1,64 %
Dr. jur. Werner Knaier, CSU	20	1,37 %
Marcel Hannweber, CSU	17	1,16 %
Reinhold Kuhn, CSU	17	1,16 %
Manuela Strohofer, CSU	31	2,12 %
Sabrina Stemplowsky, CSU	30	2,05 %
Ferdinand Fürst zu Castell-Castell, CSU	24	1,64 %
Josef Wächter, CSU	22	1,50 %
Doris Paul, CSU	31	2,12 %
Heiko Bäuerlein, CSU	17	1,16 %
Robert Scheller, CSU	17	1,16 %
Gertrud Schwab, CSU	47	3,21 %
Gerhard Schenkel, CSU	18	1,23 %
Heinz Dorsch, CSU	85	5,81 %
Alfons Saugel, CSU	20	1,37 %
Eva Dinkel, CSU	20	1,37 %
Rainer Ott, CSU	70	4,78 %
Elmar Henke, CSU	16	1,09 %
Dieter Haag, CSU	45	3,07 %
René Schlehr, CSU	15	1,02 %
Tibor Brumme, CSU	21	1,43 %
Erich Hegwein, CSU	36	2,46 %
Thomas Reichert, CSU	15	1,02 %
Sibylle Säger, CSU	15	1,02 %
Bernhard Brückner, CSU	40	2,73 %
Frank Gimperlein, CSU	15	1,02 %
Annemarie Mauer, CSU	15	1,02 %
Marlene Bauer, CSU	17	1,16 %
Simon Rinke, CSU	14	0,96 %
Marion Frischholz, CSU	14	0,96 %
Manfred Kleinschrodt, CSU	17	1,16 %
Ruth Albrecht, CSU	34	2,32 %
Sandra Hannweber, CSU	17	1,16 %

	Anzahl	Prozent
Dr. med. dent. Bent Hanel, CSU	23	1,57 %
Hartmut Stiller, CSU	14	0,96 %
Julia Pfriem, CSU	17	1,16 %
Dr. oen. Uwe Matheus, CSU	14	0,96 %
Heidi Plömpel, CSU	14	0,96 %
Anke Schunk, CSU	14	0,96 %
Peter Riegler, CSU	141	9,63 %
Bernd Lussert, CSU	17	1,16 %
Elisabeth Drescher, CSU	13	0,89 %
Laura Voit, CSU	13	0,89 %
Peter Brandner, CSU	13	0,89 %
Maria Fieber, CSU	12	0,82 %
Fabian Uhl, CSU	12	0,82 %
Lilian Laacke, CSU	15	1,02 %
Manfred Ziegler, CSU	15	1,02 %
Dr. med. Stephan Küntzer, CSU	26	1,78 %
Michael Fackelmann, CSU	14	0,96 %
Ulrike Freifrau von Mauchenheim, gen. Bechtolsheim, CSU	12	0,82 %
Horst Reuther, CSU	10	0,68 %
Peter Sterk, CSU	16	1,09 %
Helma Schug, CSU	10	0,68 %
Daniel Nagl, CSU	8	0,55 %
Jan Götz, CSU	11	0,75 %
GRÜNE	546	10,86 %
Angela Hufnagel, GRÜNE	9	1,65 %
Klaus Sanzenbacher, GRÜNE	12	2,20 %
Christa Büttner, GRÜNE	12	2,20 %
Stefan Schwarz, GRÜNE	51	9,34 %
Dr. Gisela Kramer-Grünwald, GRÜNE	9	1,65 %
Andrea Schmidt, GRÜNE	9	1,65 %
Jonas Kruse, GRÜNE	6	1,10 %
Andrea Rauch, GRÜNE	6	1,10 %
Nico Engelbrecht, GRÜNE	6	1,10 %
Andrea Drexelius, GRÜNE	6	1,10 %
Harald Godron, GRÜNE	6	1,10 %
Eva Trapp, GRÜNE	6	1,10 %
Frank Hufnagel, GRÜNE	9	1,65 %
Stefanie Schumacher, GRÜNE	6	1,10 %

	Anzahl	Prozent
Dr. rer. nat. Hans-Martin Hoffmann, GRÜNE	7	1,28 %
Regina Hetterich, GRÜNE	9	1,65 %
Willi Hörrmann, GRÜNE	7	1,28 %
Birgit Zugelder-Hofmann, GRÜNE	6	1,10 %
Herbert Schmidt, GRÜNE	7	1,28 %
Ursula Marpoder, GRÜNE	6	1,10 %
Armin Döpfner, GRÜNE	6	1,10 %
Theresa Sanzenbacher, GRÜNE	6	1,10 %
Peter Laumer, GRÜNE	6	1,10 %
Melanie Stöcklein, GRÜNE	6	1,10 %
Ulrich Drexelius, GRÜNE	6	1,10 %
Sylvia Krüger-Schrauth, GRÜNE	6	1,10 %
Heiner Schmidt, GRÜNE	6	1,10 %
Hajar Noori, GRÜNE	9	1,65 %
Markus Krüger, GRÜNE	6	1,10 %
Xenia Bastert, GRÜNE	9	1,65 %
Thomas Ziegler, GRÜNE	6	1,10 %
Astrid Franssen, GRÜNE	9	1,65 %
Moritz Hornung, GRÜNE	6	1,10 %
Silke Seebeck, GRÜNE	24	4,40 %
Victor Trapp, GRÜNE	6	1,10 %
Waltraud Lutz-Neugebauer, GRÜNE	18	3,30 %
Jens Schellhase, GRÜNE	9	1,65 %
Imelda Weippert, GRÜNE	6	1,10 %
Bernd Zeidler, GRÜNE	6	1,10 %
Elfriede Hahn-Schwind, GRÜNE	9	1,65 %
Jörg Schlüter, GRÜNE	6	1,10 %
Sara Arab, GRÜNE	6	1,10 %
Manfred Erhard, GRÜNE	6	1,10 %
Anna-Lea Beckenbauer, GRÜNE	6	1,10 %
Joachim Neugebauer, GRÜNE	15	2,75 %
Julia Wenner, GRÜNE	6	1,10 %
Artie Gutschera, GRÜNE	6	1,10 %
Gabriele Gauer, GRÜNE	6	1,10 %
Reinhard Schmid, GRÜNE	9	1,65 %
Julia Gilfert, GRÜNE	6	1,10 %
Peter Bieber, GRÜNE	9	1,65 %
Anna Mebs, GRÜNE	9	1,65 %
Liam Franssen, GRÜNE	6	1,10 %

	Anzahl	Prozent
Heidelinde Kruckow, GRÜNE	6	1,10 %
Dieter Then, GRÜNE	6	1,10 %
Christine Seynstahl, GRÜNE	6	1,10 %
Conny Gutschera, GRÜNE	9	1,65 %
Petra Godron, GRÜNE	6	1,10 %
Hans-Georg Plate, GRÜNE	48	8,79 %
Rita Gryzla, GRÜNE	9	1,65 %
FREIE WÄHLER/FW-Kreisverband Kitzingen	2.291	45,56 %
Tamara Bischof, FREIE WÄHLER/FW-Kreisverband Kitzingen	101	4,41 %
Josef Mend, FREIE WÄHLER/FW-Kreisverband Kitzingen	94	4,10 %
Stefan Wolbert, FREIE WÄHLER/FW-Kreisverband Kitzingen	64	2,79 %
Dr. med. Susanne Knof, FREIE WÄHLER/FW-Kreisverband Kitzingen	56	2,44 %
Udo Gebert, FREIE WÄHLER/FW-Kreisverband Kitzingen	26	1,13 %
Dr. Roland Hardörfer, FREIE WÄHLER/FW-Kreisverband Kitzingen	25	1,09 %
Heinrich Wörner, FREIE WÄHLER/FW-Kreisverband Kitzingen	23	1,00 %
Volker Schmitt, FREIE WÄHLER/FW-Kreisverband Kitzingen	30	1,31 %
Guido Braun, FREIE WÄHLER/FW-Kreisverband Kitzingen	25	1,09 %
Dieter Lenzer, FREIE WÄHLER/FW-Kreisverband Kitzingen	39	1,70 %
Ernst Nickel, FREIE WÄHLER/FW-Kreisverband Kitzingen	31	1,35 %
Sabrina Bischof, FREIE WÄHLER/FW-Kreisverband Kitzingen	31	1,35 %
Ingrid Reifenscheid-Eckert, FREIE WÄHLER/FW-Kreisverband Kitzingen	127	5,54 %
Gerlinde Stier, FREIE WÄHLER/FW-Kreisverband Kitzingen	33	1,44 %
Herbert Volkamer, FREIE WÄHLER/FW-Kreisverband Kitzingen	84	3,67 %
Eckhard Himmel, FREIE WÄHLER/FW-Kreisverband Kitzingen	63	2,75 %
Herbert Biebelriether, FREIE WÄHLER/FW-Kreisverband Kitzingen	29	1,27 %

	Anzahl	Prozent
Peter Kraus, FREIE WÄHLER/FW-Kreisverband Kitzingen	49	2,14 %
Carolin Meyer, FREIE WÄHLER/FW-Kreisverband Kitzingen	43	1,88 %
Matthias Bielek, FREIE WÄHLER/FW-Kreisverband Kitzingen	28	1,22 %
Peter Kornell, FREIE WÄHLER/FW-Kreisverband Kitzingen	25	1,09 %
Paul Streng, FREIE WÄHLER/FW-Kreisverband Kitzingen	29	1,27 %
Lothar Nagel, FREIE WÄHLER/FW-Kreisverband Kitzingen	22	0,96 %
Johanna Sendner, FREIE WÄHLER/FW-Kreisverband Kitzingen	25	1,09 %
Frank Stierhof, FREIE WÄHLER/FW-Kreisverband Kitzingen	95	4,15 %
Rudolf Schaller, FREIE WÄHLER/FW-Kreisverband Kitzingen	31	1,35 %
Gerhard Ackermann, FREIE WÄHLER/FW-Kreisverband Kitzingen	25	1,09 %
Peter Eschenbacher, FREIE WÄHLER/FW-Kreisverband Kitzingen	22	0,96 %
Konrad Mittenzwei, FREIE WÄHLER/FW-Kreisverband Kitzingen	38	1,66 %
Ulrich Falk, FREIE WÄHLER/FW-Kreisverband Kitzingen	28	1,22 %
August Hopf, FREIE WÄHLER/FW-Kreisverband Kitzingen	57	2,49 %
Cengiz Zarbo, FREIE WÄHLER/FW-Kreisverband Kitzingen	26	1,13 %
Dirk Albrecht, FREIE WÄHLER/FW-Kreisverband Kitzingen	26	1,13 %
Winfried Weidt, FREIE WÄHLER/FW-Kreisverband Kitzingen	22	0,96 %
Anja Hirt, FREIE WÄHLER/FW-Kreisverband Kitzingen	22	0,96 %
Simone Thomalla-Ossenkemper, FREIE WÄHLER/FW-Kreisverband Kitzingen	22	0,96 %
Rudolf Donath, FREIE WÄHLER/FW-Kreisverband Kitzingen	77	3,36 %
Helmut Schleyer, FREIE WÄHLER/FW-Kreisverband Kitzingen	37	1,62 %
Siegfried Hummel, FREIE WÄHLER/FW-Kreisverband Kitzingen	24	1,05 %

	Anzahl	Prozent
Eva-Sophia Rückel, FREIE WÄHLER/FW-Kreisverband Kitzingen	28	1,22 %
Wolfgang Brosche, FREIE WÄHLER/FW-Kreisverband Kitzingen	24	1,05 %
Gustav Tasch, FREIE WÄHLER/FW-Kreisverband Kitzingen	21	0,92 %
Andrea Pfannes, FREIE WÄHLER/FW-Kreisverband Kitzingen	104	4,54 %
Manuela Jamm, FREIE WÄHLER/FW-Kreisverband Kitzingen	45	1,96 %
Carolin Wegmann, FREIE WÄHLER/FW-Kreisverband Kitzingen	20	0,87 %
Klaus Heinrich, FREIE WÄHLER/FW-Kreisverband Kitzingen	20	0,87 %
Thomas Grimmer, FREIE WÄHLER/FW-Kreisverband Kitzingen	20	0,87 %
Rouven Lewandowski, FREIE WÄHLER/FW-Kreisverband Kitzingen	22	0,96 %
Ralf Trump, FREIE WÄHLER/FW-Kreisverband Kitzingen	32	1,40 %
Dr. Heinfried Hahn, FREIE WÄHLER/FW-Kreisverband Kitzingen	17	0,74 %
Heinrich Stier, FREIE WÄHLER/FW-Kreisverband Kitzingen	31	1,35 %
Herbert Holzapfel, FREIE WÄHLER/FW-Kreisverband Kitzingen	17	0,74 %
Nina Sahlmüller, FREIE WÄHLER/FW-Kreisverband Kitzingen	25	1,09 %
Felix Wallström, FREIE WÄHLER/FW-Kreisverband Kitzingen	19	0,83 %
Friedrich Düll, FREIE WÄHLER/FW-Kreisverband Kitzingen	19	0,83 %
Robert Menz, FREIE WÄHLER/FW-Kreisverband Kitzingen	16	0,70 %
Thomas Pauli, FREIE WÄHLER/FW-Kreisverband Kitzingen	16	0,70 %
Hans Brummer, FREIE WÄHLER/FW-Kreisverband Kitzingen	47	2,05 %
Peggy Knauer, FREIE WÄHLER/FW-Kreisverband Kitzingen	32	1,40 %
Hilar Burkard, FREIE WÄHLER/FW-Kreisverband Kitzingen	62	2,71 %
AfD	198	3,94 %
Andrea Klingen, AfD	15	7,58 %
Christian Klingen, AfD	15	7,58 %
Stefan Doliwa, AfD	15	7,58 %

	Anzahl	Prozent
Alfred Ackermann, AfD	12	6,06 %
Lars Goldbach, AfD	9	4,55 %
Marlis Ceslok, AfD	9	4,55 %
Gerda Reisberg, AfD	9	4,55 %
Hannelore Postel, AfD	9	4,55 %
Markus Kl ingen, AfD	9	4,55 %
Marius Jaekel, AfD	9	4,55 %
Karin Zesar, AfD	9	4,55 %
Marion Kirstein, AfD	9	4,55 %
Dr. med. Bernhard Sturn, AfD	9	4,55 %
Siegfried Postel, AfD	9	4,55 %
Heinz Ackermann, AfD	9	4,55 %
Ruth Doliwa, AfD	12	6,06 %
Daniela Strobel-Langenh an, AfD	9	4,55 %
Claudia Idselis, AfD	9	4,55 %
Detlef Idselis, AfD	6	3,03 %
Diana Ulm, AfD	6	3,03 %
SPD	123	2,45 %
Eva-Maria Weimann, SPD	0	0,00 %
Heinz Galuschka, SPD	3	2,44 %
Astrid Glos, SPD	0	0,00 %
Robert Finster, SPD	12	9,76 %
Margit Hofmann, SPD	0	0,00 %
Dr. med. Jürgen Kößler, SPD	0	0,00 %
Martina Sagstetter, SPD	0	0,00 %
Manfred Paul, SPD	0	0,00 %
Annabell Röhner, SPD	0	0,00 %
Maurice Then, SPD	0	0,00 %
Uta Wandera, SPD	0	0,00 %
Otto Kolesch, SPD	6	4,88 %
Ute Freibott, SPD	0	0,00 %
Marcus Hegwein, SPD	9	7,32 %
Dr. Marlies Thein, SPD	0	0,00 %
Gerald Möhrlein, SPD	3	2,44 %
Dr. med. Brigitte Endres-Paul, SPD	0	0,00 %
Harald Kopp, SPD	6	4,88 %
Barbara Hügelschäffer, SPD	0	0,00 %
Bernd Moser, SPD	0	0,00 %
Elvira Kahnt, SPD	0	0,00 %

	Anzahl	Prozent
Oskar Münzer, SPD	0	0,00 %
Dr. Margarete Klein-Pfeuffer, SPD	45	36,59 %
Dr. Wolfgang Patzwahl, SPD	3	2,44 %
Anja Bachmann, SPD	0	0,00 %
Klaus Hoffmann, SPD	0	0,00 %
Barbara Nikola-Bier, SPD	0	0,00 %
Gerhard Heß, SPD	0	0,00 %
Rosa Semle, SPD	0	0,00 %
Gerhard Uhl, SPD	0	0,00 %
Marianne Greif, SPD	3	2,44 %
Stefan Söllner, SPD	3	2,44 %
Helen Freifrau von Hoyningen-Huene, SPD	0	0,00 %
Hans-Dieter Kern, SPD	0	0,00 %
Ursula Uhl, SPD	0	0,00 %
Dietmar Schuler, SPD	0	0,00 %
Doris Eckstein, SPD	6	4,88 %
Othmar Röhner, SPD	0	0,00 %
Ulrike Münzer, SPD	0	0,00 %
Uwe Hagen, SPD	0	0,00 %
Monika Conrad, SPD	0	0,00 %
Klaus Heisel, SPD	0	0,00 %
Oskar Friedel, SPD	3	2,44 %
Dieter Söllner, SPD	0	0,00 %
Christian Küster, SPD	3	2,44 %
Marc-André Behrendt, SPD	0	0,00 %
Gerd Semle, SPD	0	0,00 %
Michael Langer, SPD	0	0,00 %
Armin Grötsch, SPD	3	2,44 %
Dr. Dirk Dantz, SPD	0	0,00 %
August Hering, SPD	9	7,32 %
Edgar Töpfer, SPD	0	0,00 %
Ewald Greif, SPD	0	0,00 %
Eugen Reifenscheid, SPD	6	4,88 %
Markus Pusch, SPD	0	0,00 %
Gerhard Schulzki, SPD	0	0,00 %
Dr. rer. nat. Volker Freiherr von Hoyningen-Huene, SPD	0	0,00 %
Peter Geier, SPD	0	0,00 %
Josef Günther, SPD	0	0,00 %
Christiane Berneth, SPD	0	0,00 %

	Anzahl	Prozent
FDP	81	1,61 %
Hans Müller, FDP	0	0,00 %
Stefan Deppisch, FDP	3	3,70 %
Mathias Krönert, FDP	0	0,00 %
Astrid Jung, FDP	3	3,70 %
Bernhard Etzelmüller, FDP	0	0,00 %
Clemens Schneider, FDP	0	0,00 %
Markus Greulich, FDP	51	62,96 %
Chiara Britting, FDP	0	0,00 %
Christian Heinle, FDP	0	0,00 %
Kristina Amendt, FDP	0	0,00 %
Thomas Adamik, FDP	3	3,70 %
Wolfgang Reuchlein, FDP	3	3,70 %
Stefan Köhler, FDP	0	0,00 %
Jan-Felix Beuerlein, FDP	0	0,00 %
Björn Holeschak, FDP	0	0,00 %
Benno Müller, FDP	0	0,00 %
Wolf-Eckhard Walz, FDP	3	3,70 %
Angela Kießling-Fischer, FDP	0	0,00 %
Christoph Müller, FDP	0	0,00 %
Ralf Hopfengart, FDP	3	3,70 %
Marco Koletschka, FDP	0	0,00 %
Alexander Wehr, FDP	3	3,70 %
Andreas Elster, FDP	3	3,70 %
Michael Mörer, FDP	0	0,00 %
Bernhard Achter, FDP	0	0,00 %
Sabine Häring, FDP	0	0,00 %
Helga Lohmann, FDP	0	0,00 %
Lisa Weiß, FDP	0	0,00 %
Christian Friedrich, FDP	0	0,00 %
Stefan Kaupert, FDP	0	0,00 %
Anita Zwinkau, FDP	0	0,00 %
Martin Stadtelmeyer, FDP	0	0,00 %
Heidemarie Wagner, FDP	0	0,00 %
Klaus Feser, FDP	0	0,00 %
Christine Scheler, FDP	3	3,70 %
Sandra Müller-Britting, FDP	0	0,00 %
Ute Enzenberger, FDP	0	0,00 %
Olindo Di Biasi, FDP	0	0,00 %
Bernd Djalek, FDP	0	0,00 %

	Anzahl	Prozent
Bernd Enzenberger, FDP	3	3,70 %
FW-FBW	146	2,90 %
Dr. Uwe Pfeiffle, FW-FBW	5	3,42 %
Karl-Dieter Fuchs, FW-FBW	1	0,68 %
Wolfram Beha, FW-FBW	1	0,68 %
Hermann Queck, FW-FBW	1	0,68 %
Simon Haag, FW-FBW	1	0,68 %
Manfred Freitag, FW-FBW	1	0,68 %
Roland Hoh, FW-FBW	4	2,74 %
Joachim Lott, FW-FBW	1	0,68 %
Dietrich Hermann, FW-FBW	1	0,68 %
Daniel Bayer, FW-FBW	1	0,68 %
Christiane Denk, FW-FBW	1	0,68 %
Rudolf Sattes, FW-FBW	13	8,90 %
Stefan Wehr, FW-FBW	1	0,68 %
Dieter Burlein, FW-FBW	4	2,74 %
Willi Hertlein, FW-FBW	1	0,68 %
Alfred Schnabel, FW-FBW	1	0,68 %
Elke Pfeiffle, FW-FBW	1	0,68 %
Marcus Götz, FW-FBW	1	0,68 %
Sabine Fuchs, FW-FBW	1	0,68 %
Dieter Koch, FW-FBW	1	0,68 %
Tobias Volk, FW-FBW	1	0,68 %
Steven Haass, FW-FBW	1	0,68 %
Frank Schmitt, FW-FBW	4	2,74 %
David Haass, FW-FBW	1	0,68 %
Otto Volk, FW-FBW	1	0,68 %
Evi Luckert, FW-FBW	1	0,68 %
Max Spiegel, FW-FBW	10	6,85 %
Stefan Schweser, FW-FBW	1	0,68 %
Christoph Hofmann, FW-FBW	2	1,37 %
Peter Enck, FW-FBW	1	0,68 %
Uwe Graßl, FW-FBW	1	0,68 %
Jasmin Sattes, FW-FBW	1	0,68 %
Sabine Schenkel-Drenkard, FW-FBW	1	0,68 %
Lutz Heyne, FW-FBW	1	0,68 %
Gerd Heiser, FW-FBW	1	0,68 %
Romana Wahner, FW-FBW	1	0,68 %
Niklas Brehm, FW-FBW	14	9,59 %

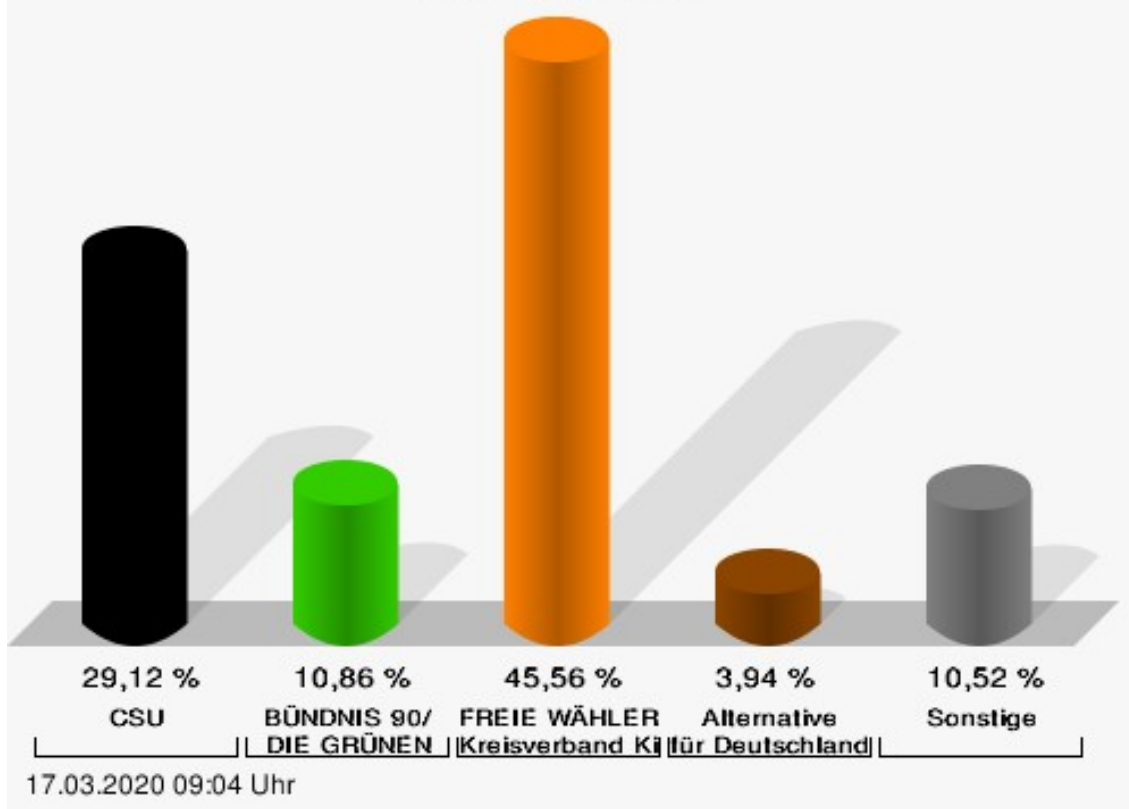
	Anzahl	Prozent
Michael Herbig, FW-FBW	1	0,68 %
Johannes Luckert, FW-FBW	2	1,37 %
Ralph Hofmann, FW-FBW	7	4,79 %
Rolf Wenkheimer, FW-FBW	1	0,68 %
Friedrich Haag, FW-FBW	10	6,85 %
Helga Brand, FW-FBW	1	0,68 %
Utta Poch, FW-FBW	1	0,68 %
Christian Töpfer, FW-FBW	1	0,68 %
Thorsten Dennerlein, FW-FBW	2	1,37 %
Karin Kohles, FW-FBW	1	0,68 %
Monika Hirsch-Günther, FW-FBW	1	0,68 %
Andreas Fuchs, FW-FBW	1	0,68 %
Dr. Bertram Poch, FW-FBW	1	0,68 %
Dagmar Ludwig, FW-FBW	13	8,90 %
Günther Kohles, FW-FBW	1	0,68 %
Markus Pallingen, FW-FBW	1	0,68 %
Christian Oppel, FW-FBW	1	0,68 %
Klaus Rügamer, FW-FBW	4	2,74 %
Frank Hoh, FW-FBW	1	0,68 %
Gertrud Katzenberger, FW-FBW	1	0,68 %
Alfred Sattes, FW-FBW	1	0,68 %
Manuela Hofmann, FW-FBW	7	4,79 %
Georg Wittmann, FW-FBW	1	0,68 %
UsW	13	0,26 %
Siegfried Müller, UsW	4	30,77 %
Werner May, UsW	0	0,00 %
Manfred Marstaller, UsW	0	0,00 %
Manuel Müller, UsW	0	0,00 %
Hermann Pfannes, UsW	0	0,00 %
Rolf Ferenczy, UsW	0	0,00 %
Heidi Hergert, UsW	0	0,00 %
Friedrich Lenhart, UsW	0	0,00 %
Stefan Grau, UsW	0	0,00 %
Bettina Kristinus, UsW	0	0,00 %
Christian Müller, UsW	3	23,08 %
Werner Hecht, UsW	0	0,00 %
Dieter Köberle, UsW	0	0,00 %
Dominic Niedermeyer, UsW	0	0,00 %
Birte May, UsW	3	23,08 %
Michael Dorsch, UsW	3	23,08 %

	Anzahl	Prozent
Karl Jeschke, UsW	0	0,00 %
Jürgen Niedermeyer, UsW	0	0,00 %
Anja Müller-Meister, UsW	0	0,00 %
Kurt Lamparter, UsW	0	0,00 %
Sandra Pfannes, UsW	0	0,00 %
Michael Schmitt, UsW	0	0,00 %
Gerd Müller, UsW	0	0,00 %
Miroslaw Dragon, UsW	0	0,00 %
Elisabeth Müller, UsW	0	0,00 %
Reinhard Scherzer, UsW	0	0,00 %
ÖDP	64	1,27 %
Reinhard Trump, ÖDP	5	7,81 %
Alexander Meier, ÖDP	0	0,00 %
Bianca Tröge, ÖDP	13	20,31 %
Erich Jakubczyk, ÖDP	0	0,00 %
Jens Pauluhn, ÖDP	0	0,00 %
Sigrid Dostal, ÖDP	3	4,69 %
Ulf Katzenberger, ÖDP	0	0,00 %
Hinnerk Vinzent, ÖDP	0	0,00 %
Sonja Gekeler-Hölscher, ÖDP	0	0,00 %
Annette Prectel, ÖDP	3	4,69 %
Matthias Lux, ÖDP	4	6,25 %
Margarita Mäder-Schmidt, ÖDP	0	0,00 %
Karola Trump, ÖDP	3	4,69 %
Herbert Pröstler, ÖDP	3	4,69 %
Karoline Mayer-Nuss, ÖDP	0	0,00 %
Stephanie Bauer, ÖDP	0	0,00 %
Thomas Schneider, ÖDP	9	14,06 %
Johannes Feller, ÖDP	0	0,00 %
Harald Weber, ÖDP	0	0,00 %
Wolfram Soldan, ÖDP	1	1,56 %
Hannelore Vinzent, ÖDP	0	0,00 %
Stefan Lenzer, ÖDP	1	1,56 %
Gottfried Schade, ÖDP	0	0,00 %
Petra Hösch, ÖDP	1	1,56 %
Silvia Paulus-Hildner, ÖDP	0	0,00 %
Martin Tröge, ÖDP	0	0,00 %
Marion Katzenberger, ÖDP	0	0,00 %
Thomas Abendroth, ÖDP	0	0,00 %
Friederike Kolb, ÖDP	0	0,00 %

	Anzahl	Prozent
Michael Hildner, ÖDP	0	0,00 %
Elke Özdil-Schlichthörlein, ÖDP	1	1,56 %
Werner Müller, ÖDP	7	10,94 %
Christian Schneider, ÖDP	0	0,00 %
Karolin Meier, ÖDP	0	0,00 %
Laura Goller, ÖDP	1	1,56 %
Christiane Lindörfer, ÖDP	0	0,00 %
Martin Günzel, ÖDP	4	6,25 %
Fatemeh Mohammadi Motlagh, ÖDP	0	0,00 %
Doris Herrmann, ÖDP	1	1,56 %
Dariusz Migula, ÖDP	0	0,00 %
Andrea McWright-Lapp, ÖDP	3	4,69 %
Siegfried Fröhling, ÖDP	1	1,56 %
Harald Beck, ÖDP	0	0,00 %
Marion Langer, ÖDP	0	0,00 %
Bernhard Ziegler, ÖDP	0	0,00 %
Alexander Stein, ÖDP	0	0,00 %
Elke Dosch, ÖDP	0	0,00 %
Brigitte Pauluhn, ÖDP	0	0,00 %
BP	102	2,03 %
Uwe Hartmann, BP	3	2,94 %
Sascha Kecke, BP	20	19,61 %
Martin Dirschbacher, BP	2	1,96 %
Aileen Bimmerlein, BP	2	1,96 %
Oliver Hess, BP	8	7,84 %
Oliver Höhn, BP	2	1,96 %
Karl-Heinz Rönninger, BP	2	1,96 %
Birgit Hartmann, BP	2	1,96 %
Günther Riegel, BP	2	1,96 %
Nina Will, BP	1	0,98 %
Ernst Van Huet, BP	1	0,98 %
Volker Skop, BP	1	0,98 %
Rudolf Stadtell, BP	1	0,98 %
Anette Schneider, BP	4	3,92 %
Renate Mey, BP	1	0,98 %
Katharina Paul-Heß, BP	4	3,92 %
Claudia Somorowsky, BP	1	0,98 %
Michaela Kecke, BP	13	12,75 %
Thomas Rodamer, BP	1	0,98 %

	Anzahl	Prozent
Janina Van Huet, BP	1	0,98 %
Ellen Rammig, BP	1	0,98 %
Jürgen Rammig, BP	1	0,98 %
Melissa Rammig, BP	1	0,98 %
Tanja Riegel, BP	1	0,98 %
Sabine Nagel, BP	1	0,98 %
Günter Mey, BP	1	0,98 %
Harald Nagel, BP	1	0,98 %
Hilmar Vogel, BP	1	0,98 %
Sigmar Dönig, BP	1	0,98 %
Laura Lackner, BP	1	0,98 %
André Hofmann, BP	1	0,98 %
Dagmar Kuhn, BP	1	0,98 %
Mark Nagel, BP	1	0,98 %
Tanja Vogel, BP	1	0,98 %
Ingrid Weinmann, BP	1	0,98 %
Manfred Schneider, BP	1	0,98 %
Dominik Pohley, BP	1	0,98 %
Adolf Virnekäs, BP	1	0,98 %
Niklas Barrett, BP	1	0,98 %
Petra Karschti, BP	1	0,98 %
Hans Pötzingler, BP	1	0,98 %
Manuela Grosche, BP	1	0,98 %
Pascal Arenz, BP	1	0,98 %
Lotte Rönninger, BP	1	0,98 %
Ingrid Dünfelder, BP	1	0,98 %
Thomas Karschti, BP	1	0,98 %
Gerlinde Kuhn, BP	1	0,98 %
Silvia Dönig, BP	1	0,98 %
Erwin Draxler, BP	1	0,98 %
Berthold Weinmann, BP	1	0,98 %


Willanzheim, M - Willanzheim 2 Markt Herrnsheim Kreistagswahl 15.03.2020



CSU = Christlich-Soziale Union in Bayern e.V.

FREIE WÄHLER/FW-Kreisverband Kitzingen = FREIE WÄHLER/FREIE WÄHLER-Kreisverband Kitzingen

Wahlbeteiligung



Willanzheim 3 Hüttenheim

	Anzahl	Prozent
CSU	2.258	31,35 %
Timo Markert, CSU	74	3,28 %
Barbara Becker, CSU	67	2,97 %
Dr. Otto Hünnerkopf, CSU	48	2,13 %
Gerlinde Martin, CSU	40	1,77 %
Stefan Güntner, CSU	45	1,99 %
Dr. jur. Werner Knaier, CSU	38	1,68 %
Marcel Hannweber, CSU	32	1,42 %
Reinhold Kuhn, CSU	31	1,37 %
Manuela Strohofer, CSU	44	1,95 %
Sabrina Stemplowsky, CSU	37	1,64 %
Ferdinand Fürst zu Castell-Castell, CSU	45	1,99 %
Josef Wächter, CSU	38	1,68 %
Doris Paul, CSU	76	3,37 %
Heiko Bäuerlein, CSU	25	1,11 %
Robert Scheller, CSU	25	1,11 %
Gertrud Schwab, CSU	38	1,68 %
Gerhard Schenkel, CSU	34	1,51 %
Heinz Dorsch, CSU	137	6,07 %
Alfons Saugel, CSU	29	1,28 %
Eva Dinkel, CSU	25	1,11 %
Rainer Ott, CSU	110	4,87 %
Elmar Henke, CSU	25	1,11 %
Dieter Haag, CSU	75	3,32 %
René Schlehr, CSU	27	1,20 %
Tibor Brumme, CSU	31	1,37 %
Erich Hegwein, CSU	60	2,66 %
Thomas Reichert, CSU	24	1,06 %
Sibylle Säger, CSU	25	1,11 %
Bernhard Brückner, CSU	69	3,06 %
Frank Gimperlein, CSU	34	1,51 %
Annemarie Mauer, CSU	26	1,15 %
Marlene Bauer, CSU	35	1,55 %
Simon Rinke, CSU	25	1,11 %
Marion Frischholz, CSU	36	1,59 %
Manfred Kleinschrodt, CSU	25	1,11 %
Ruth Albrecht, CSU	75	3,32 %
Sandra Hannweber, CSU	22	0,97 %

	Anzahl	Prozent
Dr. med. dent. Bent Hanel, CSU	38	1,68 %
Hartmut Stiller, CSU	22	0,97 %
Julia Pfriem, CSU	23	1,02 %
Dr. oen. Uwe Matheus, CSU	41	1,82 %
Heidi Plömpel, CSU	24	1,06 %
Anke Schunk, CSU	20	0,89 %
Peter Riegler, CSU	77	3,41 %
Bernd Lussert, CSU	20	0,89 %
Elisabeth Drescher, CSU	20	0,89 %
Laura Voit, CSU	26	1,15 %
Peter Brandner, CSU	20	0,89 %
Maria Fieber, CSU	24	1,06 %
Fabian Uhl, CSU	20	0,89 %
Lilian Laacke, CSU	24	1,06 %
Manfred Ziegler, CSU	19	0,84 %
Dr. med. Stephan Küntzer, CSU	54	2,39 %
Michael Fackelmann, CSU	18	0,80 %
Ulrike Freifrau von Mauchenheim, gen. Bechtolsheim, CSU	21	0,93 %
Horst Reuther, CSU	19	0,84 %
Peter Sterk, CSU	21	0,93 %
Helma Schug, CSU	18	0,80 %
Daniel Nagl, CSU	17	0,75 %
Jan Götz, CSU	20	0,89 %
GRÜNE	1.021	14,17 %
Angela Hufnagel, GRÜNE	26	2,55 %
Klaus Sanzenbacher, GRÜNE	22	2,15 %
Christa Büttner, GRÜNE	17	1,67 %
Stefan Schwarz, GRÜNE	73	7,15 %
Dr. Gisela Kramer-Grünwald, GRÜNE	21	2,06 %
Andrea Schmidt, GRÜNE	24	2,35 %
Jonas Kruse, GRÜNE	17	1,67 %
Andrea Rauch, GRÜNE	15	1,47 %
Nico Engelbrecht, GRÜNE	15	1,47 %
Andrea Drexelius, GRÜNE	13	1,27 %
Harald Godron, GRÜNE	14	1,37 %
Eva Trapp, GRÜNE	11	1,08 %
Frank Hufnagel, GRÜNE	12	1,18 %
Stefanie Schumacher, GRÜNE	15	1,47 %

	Anzahl	Prozent
Dr. rer. nat. Hans-Martin Hoffmann, GRÜNE	17	1,67 %
Regina Hetterich, GRÜNE	13	1,27 %
Willi Hörrmann, GRÜNE	11	1,08 %
Birgit Zugelder-Hofmann, GRÜNE	11	1,08 %
Herbert Schmidt, GRÜNE	14	1,37 %
Ursula Marpoder, GRÜNE	11	1,08 %
Armin Döpfner, GRÜNE	14	1,37 %
Theresa Sanzenbacher, GRÜNE	15	1,47 %
Peter Laumer, GRÜNE	14	1,37 %
Melanie Stöcklein, GRÜNE	17	1,67 %
Ulrich Drexelius, GRÜNE	11	1,08 %
Sylvia Krüger-Schrauth, GRÜNE	12	1,18 %
Heiner Schmidt, GRÜNE	14	1,37 %
Hajar Noori, GRÜNE	12	1,18 %
Markus Krüger, GRÜNE	11	1,08 %
Xenia Bastert, GRÜNE	12	1,18 %
Thomas Ziegler, GRÜNE	12	1,18 %
Astrid Franssen, GRÜNE	14	1,37 %
Moritz Hornung, GRÜNE	13	1,27 %
Silke Seebeck, GRÜNE	83	8,13 %
Victor Trapp, GRÜNE	11	1,08 %
Waltraud Lutz-Neugebauer, GRÜNE	20	1,96 %
Jens Schellhase, GRÜNE	15	1,47 %
Imelda Weippert, GRÜNE	19	1,86 %
Bernd Zeidler, GRÜNE	14	1,37 %
Elfriede Hahn-Schwind, GRÜNE	12	1,18 %
Jörg Schlüter, GRÜNE	12	1,18 %
Sara Arab, GRÜNE	15	1,47 %
Manfred Erhard, GRÜNE	14	1,37 %
Anna-Lea Beckenbauer, GRÜNE	15	1,47 %
Joachim Neugebauer, GRÜNE	16	1,57 %
Julia Wenner, GRÜNE	14	1,37 %
Artie Gutschera, GRÜNE	18	1,76 %
Gabriele Gauer, GRÜNE	11	1,08 %
Reinhard Schmid, GRÜNE	11	1,08 %
Julia Gilfert, GRÜNE	11	1,08 %
Peter Bieber, GRÜNE	10	0,98 %
Anna Mebs, GRÜNE	10	0,98 %
Liam Franssen, GRÜNE	10	0,98 %

	Anzahl	Prozent
Heidelinde Kruckow, GRÜNE	8	0,78 %
Dieter Then, GRÜNE	8	0,78 %
Christine Seynstahl, GRÜNE	8	0,78 %
Conny Gutschera, GRÜNE	15	1,47 %
Petra Godron, GRÜNE	7	0,69 %
Hans-Georg Plate, GRÜNE	82	8,03 %
Rita Gryzla, GRÜNE	9	0,88 %
FREIE WÄHLER/FW-Kreisverband Kitzingen	2.729	37,89 %
Tamara Bischof, FREIE WÄHLER/FW-Kreisverband Kitzingen	128	4,69 %
Josef Mend, FREIE WÄHLER/FW-Kreisverband Kitzingen	134	4,91 %
Stefan Wolbert, FREIE WÄHLER/FW-Kreisverband Kitzingen	107	3,92 %
Dr. med. Susanne Knof, FREIE WÄHLER/FW-Kreisverband Kitzingen	57	2,09 %
Udo Gebert, FREIE WÄHLER/FW-Kreisverband Kitzingen	30	1,10 %
Dr. Roland Hardörfer, FREIE WÄHLER/FW-Kreisverband Kitzingen	27	0,99 %
Heinrich Wörner, FREIE WÄHLER/FW-Kreisverband Kitzingen	24	0,88 %
Volker Schmitt, FREIE WÄHLER/FW-Kreisverband Kitzingen	24	0,88 %
Guido Braun, FREIE WÄHLER/FW-Kreisverband Kitzingen	27	0,99 %
Dieter Lenzer, FREIE WÄHLER/FW-Kreisverband Kitzingen	47	1,72 %
Ernst Nickel, FREIE WÄHLER/FW-Kreisverband Kitzingen	30	1,10 %
Sabrina Bischof, FREIE WÄHLER/FW-Kreisverband Kitzingen	27	0,99 %
Ingrid Reifenscheid-Eckert, FREIE WÄHLER/FW-Kreisverband Kitzingen	169	6,19 %
Gerlinde Stier, FREIE WÄHLER/FW-Kreisverband Kitzingen	43	1,58 %
Herbert Volkamer, FREIE WÄHLER/FW-Kreisverband Kitzingen	88	3,22 %
Eckhard Himmel, FREIE WÄHLER/FW-Kreisverband Kitzingen	30	1,10 %
Herbert Biebelriether, FREIE WÄHLER/FW-Kreisverband Kitzingen	39	1,43 %

	Anzahl	Prozent
Peter Kraus, FREIE WÄHLER/FW-Kreisverband Kitzingen	44	1,61 %
Carolin Meyer, FREIE WÄHLER/FW-Kreisverband Kitzingen	39	1,43 %
Matthias Bielek, FREIE WÄHLER/FW-Kreisverband Kitzingen	29	1,06 %
Peter Kornell, FREIE WÄHLER/FW-Kreisverband Kitzingen	33	1,21 %
Paul Streng, FREIE WÄHLER/FW-Kreisverband Kitzingen	40	1,47 %
Lothar Nagel, FREIE WÄHLER/FW-Kreisverband Kitzingen	27	0,99 %
Johanna Sendner, FREIE WÄHLER/FW-Kreisverband Kitzingen	41	1,50 %
Frank Stierhof, FREIE WÄHLER/FW-Kreisverband Kitzingen	143	5,24 %
Rudolf Schaller, FREIE WÄHLER/FW-Kreisverband Kitzingen	29	1,06 %
Gerhard Ackermann, FREIE WÄHLER/FW-Kreisverband Kitzingen	29	1,06 %
Peter Eschenbacher, FREIE WÄHLER/FW-Kreisverband Kitzingen	24	0,88 %
Konrad Mittenzwei, FREIE WÄHLER/FW-Kreisverband Kitzingen	100	3,66 %
Ulrich Falk, FREIE WÄHLER/FW-Kreisverband Kitzingen	33	1,21 %
August Hopf, FREIE WÄHLER/FW-Kreisverband Kitzingen	68	2,49 %
Cengiz Zarbo, FREIE WÄHLER/FW-Kreisverband Kitzingen	24	0,88 %
Dirk Albrecht, FREIE WÄHLER/FW-Kreisverband Kitzingen	24	0,88 %
Winfried Weidt, FREIE WÄHLER/FW-Kreisverband Kitzingen	24	0,88 %
Anja Hirt, FREIE WÄHLER/FW-Kreisverband Kitzingen	24	0,88 %
Simone Thomalla-Ossenkemper, FREIE WÄHLER/FW-Kreisverband Kitzingen	27	0,99 %
Rudolf Donath, FREIE WÄHLER/FW-Kreisverband Kitzingen	27	0,99 %
Helmut Schleyer, FREIE WÄHLER/FW-Kreisverband Kitzingen	61	2,24 %
Siegfried Hummel, FREIE WÄHLER/FW-Kreisverband Kitzingen	27	0,99 %

	Anzahl	Prozent
Eva-Sophia Rückel, FREIE WÄHLER/FW-Kreisverband Kitzingen	24	0,88 %
Wolfgang Brosche, FREIE WÄHLER/FW-Kreisverband Kitzingen	24	0,88 %
Gustav Tasch, FREIE WÄHLER/FW-Kreisverband Kitzingen	28	1,03 %
Andrea Pfannes, FREIE WÄHLER/FW-Kreisverband Kitzingen	146	5,35 %
Manuela Jamm, FREIE WÄHLER/FW-Kreisverband Kitzingen	73	2,67 %
Carolin Wegmann, FREIE WÄHLER/FW-Kreisverband Kitzingen	33	1,21 %
Klaus Heinrich, FREIE WÄHLER/FW-Kreisverband Kitzingen	22	0,81 %
Thomas Grimmer, FREIE WÄHLER/FW-Kreisverband Kitzingen	29	1,06 %
Rouven Lewandowski, FREIE WÄHLER/FW-Kreisverband Kitzingen	35	1,28 %
Ralf Trump, FREIE WÄHLER/FW-Kreisverband Kitzingen	24	0,88 %
Dr. Heinfried Hahn, FREIE WÄHLER/FW-Kreisverband Kitzingen	21	0,77 %
Heinrich Stier, FREIE WÄHLER/FW-Kreisverband Kitzingen	30	1,10 %
Herbert Holzapfel, FREIE WÄHLER/FW-Kreisverband Kitzingen	22	0,81 %
Nina Sahlmüller, FREIE WÄHLER/FW-Kreisverband Kitzingen	26	0,95 %
Felix Wallström, FREIE WÄHLER/FW-Kreisverband Kitzingen	23	0,84 %
Friedrich Düll, FREIE WÄHLER/FW-Kreisverband Kitzingen	23	0,84 %
Robert Menz, FREIE WÄHLER/FW-Kreisverband Kitzingen	23	0,84 %
Thomas Pauli, FREIE WÄHLER/FW-Kreisverband Kitzingen	22	0,81 %
Hans Brummer, FREIE WÄHLER/FW-Kreisverband Kitzingen	50	1,83 %
Peggy Knauer, FREIE WÄHLER/FW-Kreisverband Kitzingen	29	1,06 %
Hilar Burkard, FREIE WÄHLER/FW-Kreisverband Kitzingen	74	2,71 %
AfD	103	1,43 %
Andrea Klingen, AfD	15	14,56 %
Christian Klingen, AfD	15	14,56 %
Stefan Doliwa, AfD	16	15,53 %

	Anzahl	Prozent
Alfred Ackermann, AfD	3	2,91 %
Lars Goldbach, AfD	3	2,91 %
Marlis Ceslok, AfD	3	2,91 %
Gerda Reisberg, AfD	3	2,91 %
Hannelore Postel, AfD	3	2,91 %
Markus Kl ingen, AfD	3	2,91 %
Marius Jaekel, AfD	3	2,91 %
Karin Zesar, AfD	3	2,91 %
Marion Kirstein, AfD	3	2,91 %
Dr. med. Bernhard Sturn, AfD	3	2,91 %
Siegfried Postel, AfD	3	2,91 %
Heinz Ackermann, AfD	3	2,91 %
Ruth Doliwa, AfD	9	8,74 %
Daniela Strobel-Langenhan, AfD	3	2,91 %
Claudia Idselis, AfD	3	2,91 %
Detlef Idselis, AfD	3	2,91 %
Diana Ulm, AfD	3	2,91 %
SPD	354	4,91 %
Eva-Maria Weimann, SPD	2	0,56 %
Heinz Galuschka, SPD	14	3,95 %
Astrid Glos, SPD	11	3,11 %
Robert Finster, SPD	24	6,78 %
Margit Hofmann, SPD	5	1,41 %
Dr. med. Jürgen Kößler, SPD	8	2,26 %
Martina Sagstetter, SPD	14	3,95 %
Manfred Paul, SPD	6	1,69 %
Annabell Röhner, SPD	2	0,56 %
Maurice Then, SPD	2	0,56 %
Uta Wandera, SPD	8	2,26 %
Otto Kolesch, SPD	24	6,78 %
Ute Freibott, SPD	3	0,85 %
Marcus Hegwein, SPD	19	5,37 %
Dr. Marlies Thein, SPD	5	1,41 %
Gerald Möhrlein, SPD	5	1,41 %
Dr. med. Brigitte Endres-Paul, SPD	8	2,26 %
Harald Kopp, SPD	5	1,41 %
Barbara Hügelschäffer, SPD	5	1,41 %
Bernd Moser, SPD	5	1,41 %
Elvira Kahnt, SPD	5	1,41 %

	Anzahl	Prozent
Oskar Münzer, SPD	5	1,41 %
Dr. Margarete Klein-Pfeuffer, SPD	16	4,52 %
Dr. Wolfgang Patzwahl, SPD	12	3,39 %
Anja Bachmann, SPD	8	2,26 %
Klaus Hoffmann, SPD	5	1,41 %
Barbara Nikola-Bier, SPD	2	0,56 %
Gerhard Heß, SPD	14	3,95 %
Rosa Semle, SPD	2	0,56 %
Gerhard Uhl, SPD	2	0,56 %
Marianne Greif, SPD	6	1,69 %
Stefan Söllner, SPD	2	0,56 %
Helen Freifrau von Hoynin- gen-Huene, SPD	2	0,56 %
Hans-Dieter Kern, SPD	2	0,56 %
Ursula Uhl, SPD	2	0,56 %
Dietmar Schuler, SPD	2	0,56 %
Doris Eckstein, SPD	10	2,82 %
Othmar Röhner, SPD	2	0,56 %
Ulrike Münzer, SPD	2	0,56 %
Uwe Hagen, SPD	2	0,56 %
Monika Conrad, SPD	5	1,41 %
Klaus Heisel, SPD	2	0,56 %
Oskar Friedel, SPD	2	0,56 %
Dieter Söllner, SPD	2	0,56 %
Christian Küster, SPD	14	3,95 %
Marc-André Behrendt, SPD	5	1,41 %
Gerd Semle, SPD	2	0,56 %
Michael Langer, SPD	2	0,56 %
Armin Grötsch, SPD	3	0,85 %
Dr. Dirk Dantz, SPD	2	0,56 %
August Hering, SPD	16	4,52 %
Edgar Töpfer, SPD	1	0,28 %
Ewald Greif, SPD	7	1,98 %
Eugen Reifenscheid, SPD	4	1,13 %
Markus Pusch, SPD	2	0,56 %
Gerhard Schulzki, SPD	1	0,28 %
Dr. rer. nat. Volker Freiherr von Hoyningen-Huene, SPD	2	0,56 %
Peter Geier, SPD	1	0,28 %
Josef Günther, SPD	1	0,28 %
Christiane Berneth, SPD	2	0,56 %

	Anzahl	Prozent
FDP	276	3,83 %
Hans Müller, FDP	6	2,17 %
Stefan Deppisch, FDP	6	2,17 %
Mathias Krönert, FDP	6	2,17 %
Astrid Jung, FDP	6	2,17 %
Bernhard Etzelmüller, FDP	9	3,26 %
Clemens Schneider, FDP	8	2,90 %
Markus Greulich, FDP	118	42,75 %
Chiara Britting, FDP	7	2,54 %
Christian Heinle, FDP	4	1,45 %
Kristina Amendt, FDP	7	2,54 %
Thomas Adamik, FDP	4	1,45 %
Wolfgang Reuchlein, FDP	8	2,90 %
Stefan Köhler, FDP	7	2,54 %
Jan-Felix Beuerlein, FDP	7	2,54 %
Björn Holeschak, FDP	4	1,45 %
Benno Müller, FDP	6	2,17 %
Wolf-Eckhard Walz, FDP	5	1,81 %
Angela Kießling-Fischer, FDP	4	1,45 %
Christoph Müller, FDP	4	1,45 %
Ralf Hopfengart, FDP	4	1,45 %
Marco Koletschka, FDP	2	0,72 %
Alexander Wehr, FDP	2	0,72 %
Andreas Elster, FDP	3	1,09 %
Michael Mörer, FDP	2	0,72 %
Bernhard Achter, FDP	2	0,72 %
Sabine Häring, FDP	2	0,72 %
Helga Lohmann, FDP	2	0,72 %
Lisa Weiß, FDP	3	1,09 %
Christian Friedrich, FDP	2	0,72 %
Stefan Kaupert, FDP	2	0,72 %
Anita Zwinkau, FDP	2	0,72 %
Martin Stadtelmeyer, FDP	3	1,09 %
Heidmarie Wagner, FDP	2	0,72 %
Klaus Feser, FDP	2	0,72 %
Christine Scheler, FDP	2	0,72 %
Sandra Müller-Britting, FDP	2	0,72 %
Ute Enzenberger, FDP	2	0,72 %
Olindo Di Biasi, FDP	5	1,81 %
Bernd Djalek, FDP	2	0,72 %

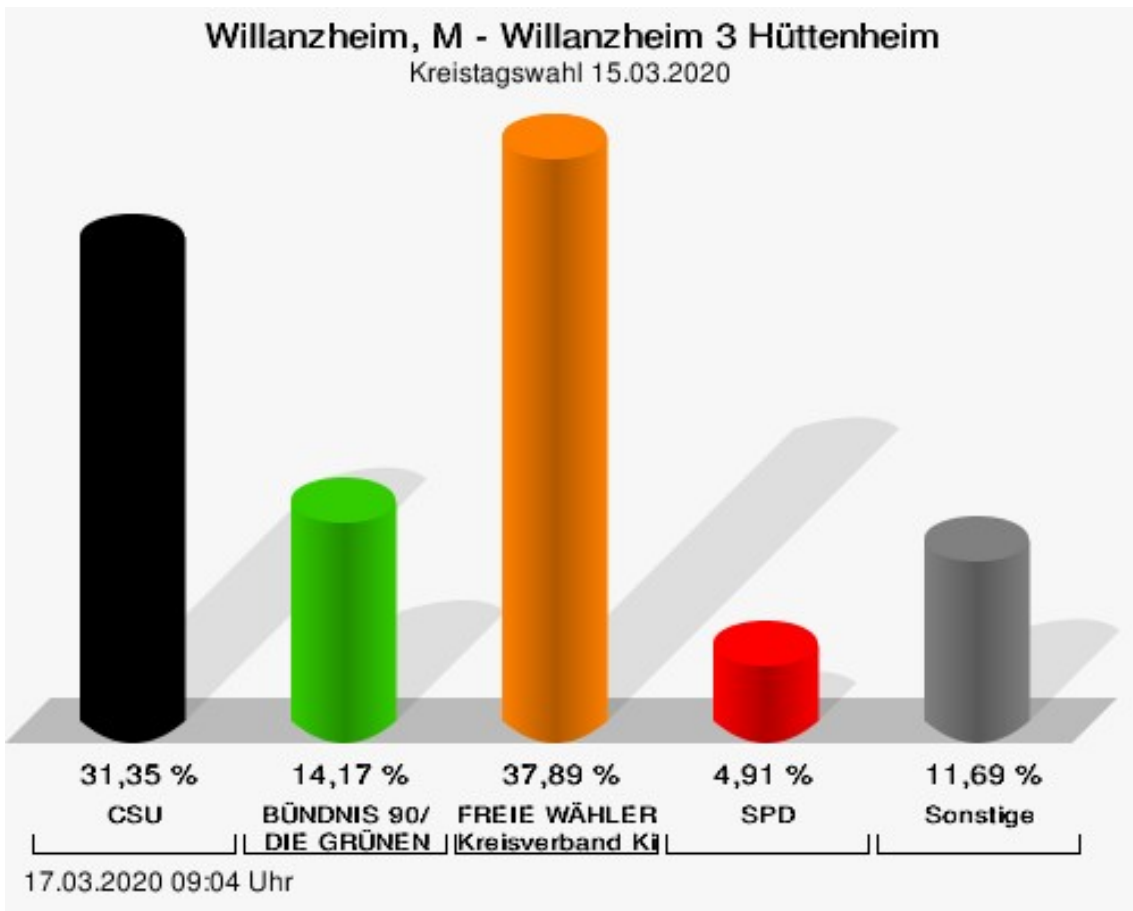
	Anzahl	Prozent
Bernd Enzenberger, FDP	2	0,72 %
FW-FBW	264	3,67 %
Dr. Uwe Pfeiffle, FW-FBW	9	3,41 %
Karl-Dieter Fuchs, FW-FBW	11	4,17 %
Wolfram Beha, FW-FBW	2	0,76 %
Hermann Queck, FW-FBW	30	11,36 %
Simon Haag, FW-FBW	2	0,76 %
Manfred Freitag, FW-FBW	2	0,76 %
Roland Hoh, FW-FBW	5	1,89 %
Joachim Lott, FW-FBW	2	0,76 %
Dietrich Hermann, FW-FBW	2	0,76 %
Daniel Bayer, FW-FBW	2	0,76 %
Christiane Denk, FW-FBW	2	0,76 %
Rudolf Sattes, FW-FBW	3	1,14 %
Stefan Wehr, FW-FBW	2	0,76 %
Dieter Burlein, FW-FBW	6	2,27 %
Willi Hertlein, FW-FBW	1	0,38 %
Alfred Schnabel, FW-FBW	4	1,52 %
Elke Pfeiffle, FW-FBW	4	1,52 %
Marcus Götz, FW-FBW	14	5,30 %
Sabine Fuchs, FW-FBW	1	0,38 %
Dieter Koch, FW-FBW	7	2,65 %
Tobias Volk, FW-FBW	5	1,89 %
Steven Haass, FW-FBW	4	1,52 %
Frank Schmitt, FW-FBW	2	0,76 %
David Haass, FW-FBW	9	3,41 %
Otto Volk, FW-FBW	8	3,03 %
Evi Luckert, FW-FBW	1	0,38 %
Max Spiegel, FW-FBW	2	0,76 %
Stefan Schweser, FW-FBW	2	0,76 %
Christoph Hofmann, FW-FBW	3	1,14 %
Peter Enck, FW-FBW	6	2,27 %
Uwe Graßl, FW-FBW	1	0,38 %
Jasmin Sattes, FW-FBW	8	3,03 %
Sabine Schenkel-Drenkard, FW-FBW	2	0,76 %
Lutz Heyne, FW-FBW	4	1,52 %
Gerd Heiser, FW-FBW	2	0,76 %
Romana Wahner, FW-FBW	1	0,38 %
Niklas Brehm, FW-FBW	17	6,44 %

	Anzahl	Prozent
Michael Herbig, FW-FBW	1	0,38 %
Johannes Luckert, FW-FBW	7	2,65 %
Ralph Hofmann, FW-FBW	1	0,38 %
Rolf Wenkheimer, FW-FBW	1	0,38 %
Friedrich Haag, FW-FBW	5	1,89 %
Helga Brand, FW-FBW	4	1,52 %
Utta Poch, FW-FBW	2	0,76 %
Christian Töpfer, FW-FBW	4	1,52 %
Thorsten Dennerlein, FW-FBW	3	1,14 %
Karin Kohles, FW-FBW	1	0,38 %
Monika Hirsch-Günther, FW-FBW	4	1,52 %
Andreas Fuchs, FW-FBW	2	0,76 %
Dr. Bertram Poch, FW-FBW	3	1,14 %
Dagmar Ludwig, FW-FBW	4	1,52 %
Günther Kohles, FW-FBW	3	1,14 %
Markus Pallingen, FW-FBW	3	1,14 %
Christian Oppel, FW-FBW	6	2,27 %
Klaus Rügamer, FW-FBW	3	1,14 %
Frank Hoh, FW-FBW	4	1,52 %
Gertrud Katzenberger, FW-FBW	3	1,14 %
Alfred Sattes, FW-FBW	4	1,52 %
Manuela Hofmann, FW-FBW	3	1,14 %
Georg Wittmann, FW-FBW	5	1,89 %
UsW	76	1,06 %
Siegfried Müller, UsW	7	9,21 %
Werner May, UsW	5	6,58 %
Manfred Marstaller, UsW	3	3,95 %
Manuel Müller, UsW	3	3,95 %
Hermann Pfannes, UsW	3	3,95 %
Rolf Ferenczy, UsW	5	6,58 %
Heidi Hergert, UsW	6	7,89 %
Friedrich Lenhart, UsW	6	7,89 %
Stefan Grau, UsW	3	3,95 %
Bettina Kristinus, UsW	0	0,00 %
Christian Müller, UsW	7	9,21 %
Werner Hecht, UsW	7	9,21 %
Dieter Köberle, UsW	0	0,00 %
Dominic Niedermeyer, UsW	0	0,00 %
Birte May, UsW	8	10,53 %
Michael Dorsch, UsW	2	2,63 %

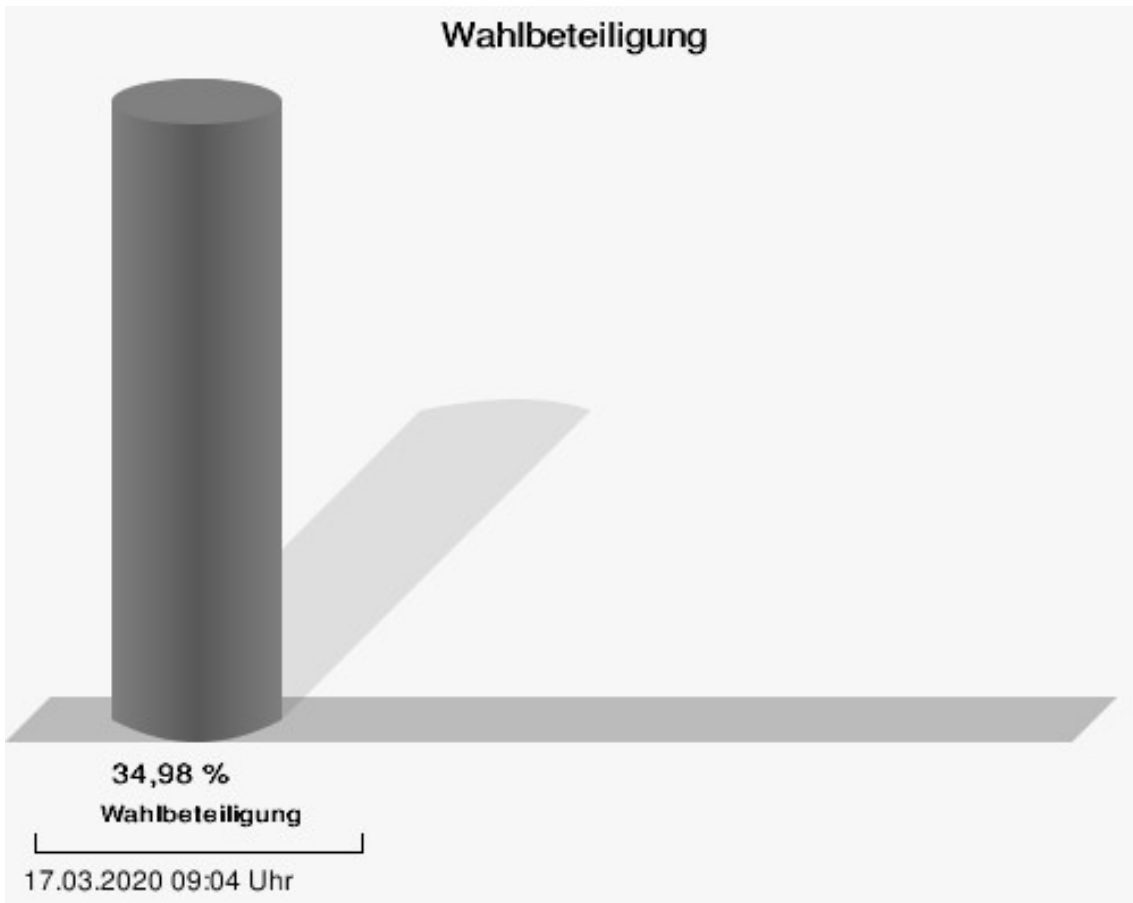
	Anzahl	Prozent
Karl Jeschke, UsW	0	0,00 %
Jürgen Niedermeyer, UsW	0	0,00 %
Anja Müller-Meister, UsW	0	0,00 %
Kurt Lamparter, UsW	0	0,00 %
Sandra Pfannes, UsW	0	0,00 %
Michael Schmitt, UsW	2	2,63 %
Gerd Müller, UsW	0	0,00 %
Miroslaw Dragon, UsW	0	0,00 %
Elisabeth Müller, UsW	0	0,00 %
Reinhard Scherzer, UsW	9	11,84 %
ÖDP	69	0,96 %
Reinhard Trump, ÖDP	12	17,39 %
Alexander Meier, ÖDP	3	4,35 %
Bianca Tröge, ÖDP	6	8,70 %
Erich Jakubczyk, ÖDP	3	4,35 %
Jens Pauluhn, ÖDP	6	8,70 %
Sigrid Dostal, ÖDP	4	5,80 %
Ulf Katzenberger, ÖDP	0	0,00 %
Hinnerk Vinzent, ÖDP	0	0,00 %
Sonja Gekeler-Hölscher, ÖDP	0	0,00 %
Annette Prectel, ÖDP	3	4,35 %
Matthias Lux, ÖDP	0	0,00 %
Margarita Mäder-Schmidt, ÖDP	0	0,00 %
Karola Trump, ÖDP	1	1,45 %
Herbert Pröstler, ÖDP	0	0,00 %
Karoline Mayer-Nuss, ÖDP	4	5,80 %
Stephanie Bauer, ÖDP	0	0,00 %
Thomas Schneider, ÖDP	3	4,35 %
Johannes Feller, ÖDP	0	0,00 %
Harald Weber, ÖDP	1	1,45 %
Wolfram Soldan, ÖDP	0	0,00 %
Hannelore Vinzent, ÖDP	3	4,35 %
Stefan Lenzer, ÖDP	8	11,59 %
Gottfried Schade, ÖDP	3	4,35 %
Petra Hösch, ÖDP	0	0,00 %
Silvia Paulus-Hildner, ÖDP	0	0,00 %
Martin Tröge, ÖDP	0	0,00 %
Marion Katzenberger, ÖDP	0	0,00 %
Thomas Abendroth, ÖDP	0	0,00 %
Friederike Kolb, ÖDP	0	0,00 %

	Anzahl	Prozent
Michael Hildner, ÖDP	0	0,00 %
Elke Özdil-Schlichthörlein, ÖDP	0	0,00 %
Werner Müller, ÖDP	1	1,45 %
Christian Schneider, ÖDP	0	0,00 %
Karolin Meier, ÖDP	0	0,00 %
Laura Goller, ÖDP	1	1,45 %
Christiane Lindörfer, ÖDP	0	0,00 %
Martin Günzel, ÖDP	0	0,00 %
Fatemeh Mohammadi Motlagh, ÖDP	0	0,00 %
Doris Herrmann, ÖDP	1	1,45 %
Dariusz Migula, ÖDP	0	0,00 %
Andrea McWright-Lapp, ÖDP	0	0,00 %
Siegfried Fröhling, ÖDP	0	0,00 %
Harald Beck, ÖDP	0	0,00 %
Marion Langer, ÖDP	0	0,00 %
Bernhard Ziegler, ÖDP	0	0,00 %
Alexander Stein, ÖDP	3	4,35 %
Elke Dosch, ÖDP	0	0,00 %
Brigitte Pauluhn, ÖDP	3	4,35 %
BP	53	0,74 %
Uwe Hartmann, BP	8	15,09 %
Sascha Kecke, BP	7	13,21 %
Martin Dirschbacher, BP	0	0,00 %
Aileen Bimmerlein, BP	0	0,00 %
Oliver Hess, BP	10	18,87 %
Oliver Höhn, BP	2	3,77 %
Karl-Heinz Rönninger, BP	0	0,00 %
Birgit Hartmann, BP	3	5,66 %
Günther Riegel, BP	5	9,43 %
Nina Will, BP	1	1,89 %
Ernst Van Huet, BP	0	0,00 %
Volker Skop, BP	0	0,00 %
Rudolf Stadtler, BP	0	0,00 %
Anette Schneider, BP	0	0,00 %
Renate Mey, BP	0	0,00 %
Katharina Paul-Heß, BP	7	13,21 %
Claudia Somorowsky, BP	0	0,00 %
Michaela Kecke, BP	3	5,66 %
Thomas Rodamer, BP	0	0,00 %

	Anzahl	Prozent
Janina Van Huet, BP	4	7,55 %
Ellen Rammig, BP	0	0,00 %
Jürgen Rammig, BP	0	0,00 %
Melissa Rammig, BP	0	0,00 %
Tanja Riegel, BP	0	0,00 %
Sabine Nagel, BP	0	0,00 %
Günter Mey, BP	0	0,00 %
Harald Nagel, BP	0	0,00 %
Hilmar Vogel, BP	0	0,00 %
Sigmar Dönig, BP	0	0,00 %
Laura Lackner, BP	0	0,00 %
André Hofmann, BP	0	0,00 %
Dagmar Kuhn, BP	0	0,00 %
Mark Nagel, BP	0	0,00 %
Tanja Vogel, BP	1	1,89 %
Ingrid Weinmann, BP	0	0,00 %
Manfred Schneider, BP	1	1,89 %
Dominik Pohley, BP	0	0,00 %
Adolf Virnekäs, BP	0	0,00 %
Niklas Barrett, BP	0	0,00 %
Petra Karschti, BP	0	0,00 %
Hans Pötzingler, BP	0	0,00 %
Manuela Grosche, BP	0	0,00 %
Pascal Arenz, BP	0	0,00 %
Lotte Rönninger, BP	1	1,89 %
Ingrid Dünfelder, BP	0	0,00 %
Thomas Karschti, BP	0	0,00 %
Gerlinde Kuhn, BP	0	0,00 %
Silvia Dönig, BP	0	0,00 %
Erwin Draxler, BP	0	0,00 %
Berthold Weinmann, BP	0	0,00 %



CSU = Christlich-Soziale Union in Bayern e.V.
 FREIE WÄHLER/FW-Kreisverband Kitzingen = FREIE WÄHLER/FREIE WÄHLER-Kreisverband Kitzingen
 SPD = Sozialdemokratische Partei Deutschlands



Willanzheim 11 Briefwahl

	Anzahl	Prozent
CSU	7.417	26,59 %
Timo Markert, CSU	303	4,09 %
Barbara Becker, CSU	368	4,96 %
Dr. Otto Hünnerkopf, CSU	303	4,09 %
Gerlinde Martin, CSU	121	1,63 %
Stefan Güntner, CSU	180	2,43 %
Dr. jur. Werner Knaier, CSU	115	1,55 %
Marcel Hannweber, CSU	88	1,19 %
Reinhold Kuhn, CSU	97	1,31 %
Manuela Strohofer, CSU	253	3,41 %
Sabrina Stemplowsky, CSU	182	2,45 %
Ferdinand Fürst zu Castell-Castell, CSU	147	1,98 %
Josef Wächter, CSU	121	1,63 %
Doris Paul, CSU	246	3,32 %
Heiko Bäuerlein, CSU	58	0,78 %
Robert Scheller, CSU	64	0,86 %
Gertrud Schwab, CSU	258	3,48 %
Gerhard Schenkel, CSU	103	1,39 %
Heinz Dorsch, CSU	596	8,04 %
Alfons Saugel, CSU	83	1,12 %
Eva Dinkel, CSU	57	0,77 %
Rainer Ott, CSU	333	4,49 %
Elmar Henke, CSU	60	0,81 %
Dieter Haag, CSU	340	4,58 %
René Schlehr, CSU	44	0,59 %
Tibor Brumme, CSU	109	1,47 %
Erich Hegwein, CSU	180	2,43 %
Thomas Reichert, CSU	64	0,86 %
Sibylle Säger, CSU	94	1,27 %
Bernhard Brückner, CSU	180	2,43 %
Frank Gimperlein, CSU	47	0,63 %
Annemarie Mauer, CSU	45	0,61 %
Marlene Bauer, CSU	61	0,82 %
Simon Rinke, CSU	36	0,49 %
Marion Frischholz, CSU	45	0,61 %
Manfred Kleinschrodt, CSU	49	0,66 %
Ruth Albrecht, CSU	172	2,32 %
Sandra Hannweber, CSU	36	0,49 %

	Anzahl	Prozent
Dr. med. dent. Bent Hanel, CSU	162	2,18 %
Hartmut Stiller, CSU	78	1,05 %
Julia Pfriem, CSU	52	0,70 %
Dr. oen. Uwe Matheus, CSU	74	1,00 %
Heidi Plömpel, CSU	50	0,67 %
Anke Schunk, CSU	33	0,44 %
Peter Riegler, CSU	351	4,73 %
Bernd Lussert, CSU	98	1,32 %
Elisabeth Drescher, CSU	42	0,57 %
Laura Voit, CSU	48	0,65 %
Peter Brandner, CSU	39	0,53 %
Maria Fieber, CSU	30	0,40 %
Fabian Uhl, CSU	26	0,35 %
Lilian Laacke, CSU	92	1,24 %
Manfred Ziegler, CSU	67	0,90 %
Dr. med. Stephan Küntzer, CSU	173	2,33 %
Michael Fackelmann, CSU	23	0,31 %
Ulrike Freifrau von Mauchenheim, gen. Bechtolsheim, CSU	30	0,40 %
Horst Reuther, CSU	105	1,42 %
Peter Sterk, CSU	58	0,78 %
Helma Schug, CSU	40	0,54 %
Daniel Nagl, CSU	28	0,38 %
Jan Götz, CSU	80	1,08 %
GRÜNE	3.664	13,13 %
Angela Hufnagel, GRÜNE	117	3,19 %
Klaus Sanzenbacher, GRÜNE	84	2,29 %
Christa Büttner, GRÜNE	72	1,97 %
Stefan Schwarz, GRÜNE	264	7,21 %
Dr. Gisela Kramer-Grünwald, GRÜNE	110	3,00 %
Andrea Schmidt, GRÜNE	103	2,81 %
Jonas Kruse, GRÜNE	61	1,66 %
Andrea Rauch, GRÜNE	47	1,28 %
Nico Engelbrecht, GRÜNE	41	1,12 %
Andrea Drexelius, GRÜNE	51	1,39 %
Harald Godron, GRÜNE	46	1,26 %
Eva Trapp, GRÜNE	52	1,42 %
Frank Hufnagel, GRÜNE	53	1,45 %
Stefanie Schumacher, GRÜNE	81	2,21 %

	Anzahl	Prozent
Dr. rer. nat. Hans-Martin Hoffmann, GRÜNE	43	1,17 %
Regina Hetterich, GRÜNE	54	1,47 %
Willi Hörrmann, GRÜNE	47	1,28 %
Birgit Zugelder-Hofmann, GRÜNE	38	1,04 %
Herbert Schmidt, GRÜNE	36	0,98 %
Ursula Marpoder, GRÜNE	32	0,87 %
Armin Döpfner, GRÜNE	50	1,36 %
Theresa Sanzenbacher, GRÜNE	47	1,28 %
Peter Laumer, GRÜNE	44	1,20 %
Melanie Stöcklein, GRÜNE	50	1,36 %
Ulrich Drexelius, GRÜNE	38	1,04 %
Sylvia Krüger-Schrauth, GRÜNE	51	1,39 %
Heiner Schmidt, GRÜNE	34	0,93 %
Hajar Noori, GRÜNE	49	1,34 %
Markus Krüger, GRÜNE	43	1,17 %
Xenia Bastert, GRÜNE	43	1,17 %
Thomas Ziegler, GRÜNE	42	1,15 %
Astrid Franssen, GRÜNE	29	0,79 %
Moritz Hornung, GRÜNE	36	0,98 %
Silke Seebeck, GRÜNE	233	6,36 %
Victor Trapp, GRÜNE	32	0,87 %
Waltraud Lutz-Neugebauer, GRÜNE	187	5,10 %
Jens Schellhase, GRÜNE	50	1,36 %
Imelda Weippert, GRÜNE	37	1,01 %
Bernd Zeidler, GRÜNE	28	0,76 %
Elfriede Hahn-Schwind, GRÜNE	24	0,66 %
Jörg Schlüter, GRÜNE	30	0,82 %
Sara Arab, GRÜNE	51	1,39 %
Manfred Erhard, GRÜNE	24	0,66 %
Anna-Lea Beckenbauer, GRÜNE	45	1,23 %
Joachim Neugebauer, GRÜNE	185	5,05 %
Julia Wenner, GRÜNE	35	0,96 %
Artie Gutschera, GRÜNE	29	0,79 %
Gabriele Gauer, GRÜNE	38	1,04 %
Reinhard Schmid, GRÜNE	41	1,12 %
Julia Gilfert, GRÜNE	27	0,74 %
Peter Bieber, GRÜNE	28	0,76 %
Anna Mebs, GRÜNE	31	0,85 %
Liam Franssen, GRÜNE	27	0,74 %

	Anzahl	Prozent
Heidelinde Kruckow, GRÜNE	24	0,66 %
Dieter Then, GRÜNE	21	0,57 %
Christine Seynstahl, GRÜNE	27	0,74 %
Conny Gutschera, GRÜNE	39	1,06 %
Petra Godron, GRÜNE	24	0,66 %
Hans-Georg Plate, GRÜNE	331	9,03 %
Rita Gryzla, GRÜNE	28	0,76 %
FREIE WÄHLER/FW-Kreisverband Kitzingen	11.139	39,93 %
Tamara Bischof, FREIE WÄHLER/FW-Kreisverband Kitzingen	665	5,97 %
Josef Mend, FREIE WÄHLER/FW-Kreisverband Kitzingen	672	6,03 %
Stefan Wolbert, FREIE WÄHLER/FW-Kreisverband Kitzingen	649	5,83 %
Dr. med. Susanne Knof, FREIE WÄHLER/FW-Kreisverband Kitzingen	273	2,45 %
Udo Gebert, FREIE WÄHLER/FW-Kreisverband Kitzingen	89	0,80 %
Dr. Roland Hardörfer, FREIE WÄHLER/FW-Kreisverband Kitzingen	87	0,78 %
Heinrich Wörner, FREIE WÄHLER/FW-Kreisverband Kitzingen	81	0,73 %
Volker Schmitt, FREIE WÄHLER/FW-Kreisverband Kitzingen	84	0,75 %
Guido Braun, FREIE WÄHLER/FW-Kreisverband Kitzingen	79	0,71 %
Dieter Lenzer, FREIE WÄHLER/FW-Kreisverband Kitzingen	476	4,27 %
Ernst Nickel, FREIE WÄHLER/FW-Kreisverband Kitzingen	146	1,31 %
Sabrina Bischof, FREIE WÄHLER/FW-Kreisverband Kitzingen	205	1,84 %
Ingrid Reifenscheid-Eckert, FREIE WÄHLER/FW-Kreisverband Kitzingen	989	8,88 %
Gerlinde Stier, FREIE WÄHLER/FW-Kreisverband Kitzingen	162	1,45 %
Herbert Volkamer, FREIE WÄHLER/FW-Kreisverband Kitzingen	468	4,20 %
Eckhard Himmel, FREIE WÄHLER/FW-Kreisverband Kitzingen	263	2,36 %
Herbert Biebelriether, FREIE WÄHLER/FW-Kreisverband Kitzingen	99	0,89 %

	Anzahl	Prozent
Peter Kraus, FREIE WÄHLER/FW-Kreisverband Kitzingen	343	3,08 %
Carolin Meyer, FREIE WÄHLER/FW-Kreisverband Kitzingen	167	1,50 %
Matthias Bielek, FREIE WÄHLER/FW-Kreisverband Kitzingen	183	1,64 %
Peter Kornell, FREIE WÄHLER/FW-Kreisverband Kitzingen	87	0,78 %
Paul Streng, FREIE WÄHLER/FW-Kreisverband Kitzingen	152	1,36 %
Lothar Nagel, FREIE WÄHLER/FW-Kreisverband Kitzingen	78	0,70 %
Johanna Sendner, FREIE WÄHLER/FW-Kreisverband Kitzingen	150	1,35 %
Frank Stierhof, FREIE WÄHLER/FW-Kreisverband Kitzingen	451	4,05 %
Rudolf Schaller, FREIE WÄHLER/FW-Kreisverband Kitzingen	133	1,19 %
Gerhard Ackermann, FREIE WÄHLER/FW-Kreisverband Kitzingen	78	0,70 %
Peter Eschenbacher, FREIE WÄHLER/FW-Kreisverband Kitzingen	61	0,55 %
Konrad Mittenzwei, FREIE WÄHLER/FW-Kreisverband Kitzingen	219	1,97 %
Ulrich Falk, FREIE WÄHLER/FW-Kreisverband Kitzingen	74	0,66 %
August Hopf, FREIE WÄHLER/FW-Kreisverband Kitzingen	199	1,79 %
Cengiz Zarbo, FREIE WÄHLER/FW-Kreisverband Kitzingen	53	0,48 %
Dirk Albrecht, FREIE WÄHLER/FW-Kreisverband Kitzingen	75	0,67 %
Winfried Weidt, FREIE WÄHLER/FW-Kreisverband Kitzingen	56	0,50 %
Anja Hirt, FREIE WÄHLER/FW-Kreisverband Kitzingen	60	0,54 %
Simone Thomalla-Ossenkemper, FREIE WÄHLER/FW-Kreisverband Kitzingen	57	0,51 %
Rudolf Donath, FREIE WÄHLER/FW-Kreisverband Kitzingen	168	1,51 %
Helmut Schleyer, FREIE WÄHLER/FW-Kreisverband Kitzingen	113	1,01 %
Siegfried Hummel, FREIE WÄHLER/FW-Kreisverband Kitzingen	72	0,65 %

	Anzahl	Prozent
Eva-Sophia Rückel, FREIE WÄHLER/FW-Kreisverband Kitzingen	59	0,53 %
Wolfgang Brosche, FREIE WÄHLER/FW-Kreisverband Kitzingen	53	0,48 %
Gustav Tasch, FREIE WÄHLER/FW-Kreisverband Kitzingen	54	0,48 %
Andrea Pfannes, FREIE WÄHLER/FW-Kreisverband Kitzingen	801	7,19 %
Manuela Jamm, FREIE WÄHLER/FW-Kreisverband Kitzingen	204	1,83 %
Carolin Wegmann, FREIE WÄHLER/FW-Kreisverband Kitzingen	67	0,60 %
Klaus Heinrich, FREIE WÄHLER/FW-Kreisverband Kitzingen	44	0,40 %
Thomas Grimmer, FREIE WÄHLER/FW-Kreisverband Kitzingen	75	0,67 %
Rouven Lewandowski, FREIE WÄHLER/FW-Kreisverband Kitzingen	94	0,84 %
Ralf Trump, FREIE WÄHLER/FW-Kreisverband Kitzingen	66	0,59 %
Dr. Heinfried Hahn, FREIE WÄHLER/FW-Kreisverband Kitzingen	50	0,45 %
Heinrich Stier, FREIE WÄHLER/FW-Kreisverband Kitzingen	153	1,37 %
Herbert Holzapfel, FREIE WÄHLER/FW-Kreisverband Kitzingen	44	0,40 %
Nina Sahlmüller, FREIE WÄHLER/FW-Kreisverband Kitzingen	42	0,38 %
Felix Wallström, FREIE WÄHLER/FW-Kreisverband Kitzingen	40	0,36 %
Friedrich Düll, FREIE WÄHLER/FW-Kreisverband Kitzingen	55	0,49 %
Robert Menz, FREIE WÄHLER/FW-Kreisverband Kitzingen	35	0,31 %
Thomas Pauli, FREIE WÄHLER/FW-Kreisverband Kitzingen	38	0,34 %
Hans Brummer, FREIE WÄHLER/FW-Kreisverband Kitzingen	209	1,88 %
Peggy Knauer, FREIE WÄHLER/FW-Kreisverband Kitzingen	125	1,12 %
Hilar Burkard, FREIE WÄHLER/FW-Kreisverband Kitzingen	315	2,83 %
AfD	940	3,37 %
Andrea Klingen, AfD	79	8,40 %
Christian Klingen, AfD	85	9,04 %
Stefan Doliwa, AfD	64	6,81 %

	Anzahl	Prozent
Alfred Ackermann, AfD	64	6,81 %
Lars Goldbach, AfD	52	5,53 %
Marlis Ceslok, AfD	58	6,17 %
Gerda Reisberg, AfD	46	4,89 %
Hannelore Postel, AfD	43	4,57 %
Markus Klingen, AfD	49	5,21 %
Marius Jaekel, AfD	41	4,36 %
Karin Zesar, AfD	36	3,83 %
Marion Kirstein, AfD	31	3,30 %
Dr. med. Bernhard Sturn, AfD	46	4,89 %
Siegfried Postel, AfD	34	3,62 %
Heinz Ackermann, AfD	34	3,62 %
Ruth Doliwa, AfD	40	4,26 %
Daniela Strobel-Langenhan, AfD	31	3,30 %
Claudia Idselis, AfD	37	3,94 %
Detlef Idselis, AfD	33	3,51 %
Diana Ulm, AfD	37	3,94 %
SPD	1.711	6,13 %
Eva-Maria Weimann, SPD	49	2,86 %
Heinz Galuschka, SPD	43	2,51 %
Astrid Glos, SPD	74	4,32 %
Robert Finster, SPD	118	6,90 %
Margit Hofmann, SPD	50	2,92 %
Dr. med. Jürgen Kößler, SPD	51	2,98 %
Martina Sagstetter, SPD	35	2,05 %
Manfred Paul, SPD	41	2,40 %
Annabell Röhner, SPD	13	0,76 %
Maurice Then, SPD	10	0,58 %
Uta Wandera, SPD	27	1,58 %
Otto Kolesch, SPD	169	9,88 %
Ute Freibott, SPD	18	1,05 %
Marcus Hegwein, SPD	70	4,09 %
Dr. Marlies Thein, SPD	13	0,76 %
Gerald Möhrlein, SPD	22	1,29 %
Dr. med. Brigitte Endres-Paul, SPD	32	1,87 %
Harald Kopp, SPD	19	1,11 %
Barbara Hügelschäffer, SPD	24	1,40 %
Bernd Moser, SPD	59	3,45 %
Elvira Kahnt, SPD	13	0,76 %

	Anzahl	Prozent
Oskar Münzer, SPD	39	2,28 %
Dr. Margarete Klein-Pfeuffer, SPD	140	8,18 %
Dr. Wolfgang Patzwahl, SPD	15	0,88 %
Anja Bachmann, SPD	32	1,87 %
Klaus Hoffmann, SPD	6	0,35 %
Barbara Nikola-Bier, SPD	7	0,41 %
Gerhard Heß, SPD	56	3,27 %
Rosa Semle, SPD	6	0,35 %
Gerhard Uhl, SPD	6	0,35 %
Marianne Greif, SPD	19	1,11 %
Stefan Söllner, SPD	6	0,35 %
Helen Freifrau von Hoyningen-Huene, SPD	15	0,88 %
Hans-Dieter Kern, SPD	10	0,58 %
Ursula Uhl, SPD	6	0,35 %
Dietmar Schuler, SPD	6	0,35 %
Doris Eckstein, SPD	15	0,88 %
Othmar Röhner, SPD	6	0,35 %
Ulrike Münzer, SPD	15	0,88 %
Uwe Hagen, SPD	25	1,46 %
Monika Conrad, SPD	19	1,11 %
Klaus Heisel, SPD	14	0,82 %
Oskar Friedel, SPD	21	1,23 %
Dieter Söllner, SPD	6	0,35 %
Christian Küster, SPD	9	0,53 %
Marc-André Behrendt, SPD	15	0,88 %
Gerd Semle, SPD	6	0,35 %
Michael Langer, SPD	9	0,53 %
Armin Grötsch, SPD	57	3,33 %
Dr. Dirk Dantz, SPD	6	0,35 %
August Hering, SPD	23	1,34 %
Edgar Töpfer, SPD	18	1,05 %
Ewald Greif, SPD	30	1,75 %
Eugen Reifenscheid, SPD	47	2,75 %
Markus Pusch, SPD	18	1,05 %
Gerhard Schulzki, SPD	6	0,35 %
Dr. rer. nat. Volker Freiherr von Hoyningen-Huene, SPD	8	0,47 %
Peter Geier, SPD	6	0,35 %
Josef Günther, SPD	5	0,29 %
Christiane Berneth, SPD	8	0,47 %

	Anzahl	Prozent
FDP	926	3,32 %
Hans Müller, FDP	35	3,78 %
Stefan Deppisch, FDP	26	2,81 %
Mathias Krönert, FDP	25	2,70 %
Astrid Jung, FDP	26	2,81 %
Bernhard Etzelmüller, FDP	33	3,56 %
Clemens Schneider, FDP	20	2,16 %
Markus Greulich, FDP	352	38,01 %
Chiara Britting, FDP	29	3,13 %
Christian Heinle, FDP	24	2,59 %
Kristina Amendt, FDP	21	2,27 %
Thomas Adamik, FDP	17	1,84 %
Wolfgang Reuchlein, FDP	21	2,27 %
Stefan Köhler, FDP	26	2,81 %
Jan-Felix Beuerlein, FDP	19	2,05 %
Björn Holeschak, FDP	19	2,05 %
Benno Müller, FDP	15	1,62 %
Wolf-Eckhard Walz, FDP	21	2,27 %
Angela Kießling-Fischer, FDP	14	1,51 %
Christoph Müller, FDP	14	1,51 %
Ralf Hopfengart, FDP	15	1,62 %
Marco Koletschka, FDP	10	1,08 %
Alexander Wehr, FDP	10	1,08 %
Andreas Elster, FDP	15	1,62 %
Michael Mörer, FDP	10	1,08 %
Bernhard Achter, FDP	10	1,08 %
Sabine Häring, FDP	10	1,08 %
Helga Lohmann, FDP	7	0,76 %
Lisa Weiß, FDP	10	1,08 %
Christian Friedrich, FDP	6	0,65 %
Stefan Kaupert, FDP	6	0,65 %
Anita Zwinkau, FDP	6	0,65 %
Martin Stadtelmeyer, FDP	3	0,32 %
Heidemarie Wagner, FDP	3	0,32 %
Klaus Feser, FDP	6	0,65 %
Christine Scheler, FDP	3	0,32 %
Sandra Müller-Britting, FDP	3	0,32 %
Ute Enzenberger, FDP	12	1,30 %
Olindo Di Biasi, FDP	5	0,54 %
Bernd Djalek, FDP	8	0,86 %

	Anzahl	Prozent
Bernd Enzenberger, FDP	11	1,19 %
FW-FBW	863	3,09 %
Dr. Uwe Pfeiffle, FW-FBW	41	4,75 %
Karl-Dieter Fuchs, FW-FBW	51	5,91 %
Wolfram Beha, FW-FBW	33	3,82 %
Hermann Queck, FW-FBW	66	7,65 %
Simon Haag, FW-FBW	17	1,97 %
Manfred Freitag, FW-FBW	27	3,13 %
Roland Hoh, FW-FBW	30	3,48 %
Joachim Lott, FW-FBW	14	1,62 %
Dietrich Hermann, FW-FBW	14	1,62 %
Daniel Bayer, FW-FBW	6	0,70 %
Christiane Denk, FW-FBW	5	0,58 %
Rudolf Sattes, FW-FBW	35	4,06 %
Stefan Wehr, FW-FBW	6	0,70 %
Dieter Burlein, FW-FBW	2	0,23 %
Willi Hertlein, FW-FBW	2	0,23 %
Alfred Schnabel, FW-FBW	14	1,62 %
Elke Pfeiffle, FW-FBW	2	0,23 %
Marcus Götz, FW-FBW	8	0,93 %
Sabine Fuchs, FW-FBW	2	0,23 %
Dieter Koch, FW-FBW	8	0,93 %
Tobias Volk, FW-FBW	33	3,82 %
Steven Haass, FW-FBW	20	2,32 %
Frank Schmitt, FW-FBW	5	0,58 %
David Haass, FW-FBW	13	1,51 %
Otto Volk, FW-FBW	16	1,85 %
Evi Luckert, FW-FBW	4	0,46 %
Max Spiegel, FW-FBW	4	0,46 %
Stefan Schweser, FW-FBW	20	2,32 %
Christoph Hofmann, FW-FBW	7	0,81 %
Peter Enck, FW-FBW	3	0,35 %
Uwe Graßl, FW-FBW	5	0,58 %
Jasmin Sattes, FW-FBW	4	0,46 %
Sabine Schenkel-Drenkard, FW-FBW	4	0,46 %
Lutz Heyne, FW-FBW	14	1,62 %
Gerd Heiser, FW-FBW	1	0,12 %
Romana Wahner, FW-FBW	1	0,12 %
Niklas Brehm, FW-FBW	113	13,09 %

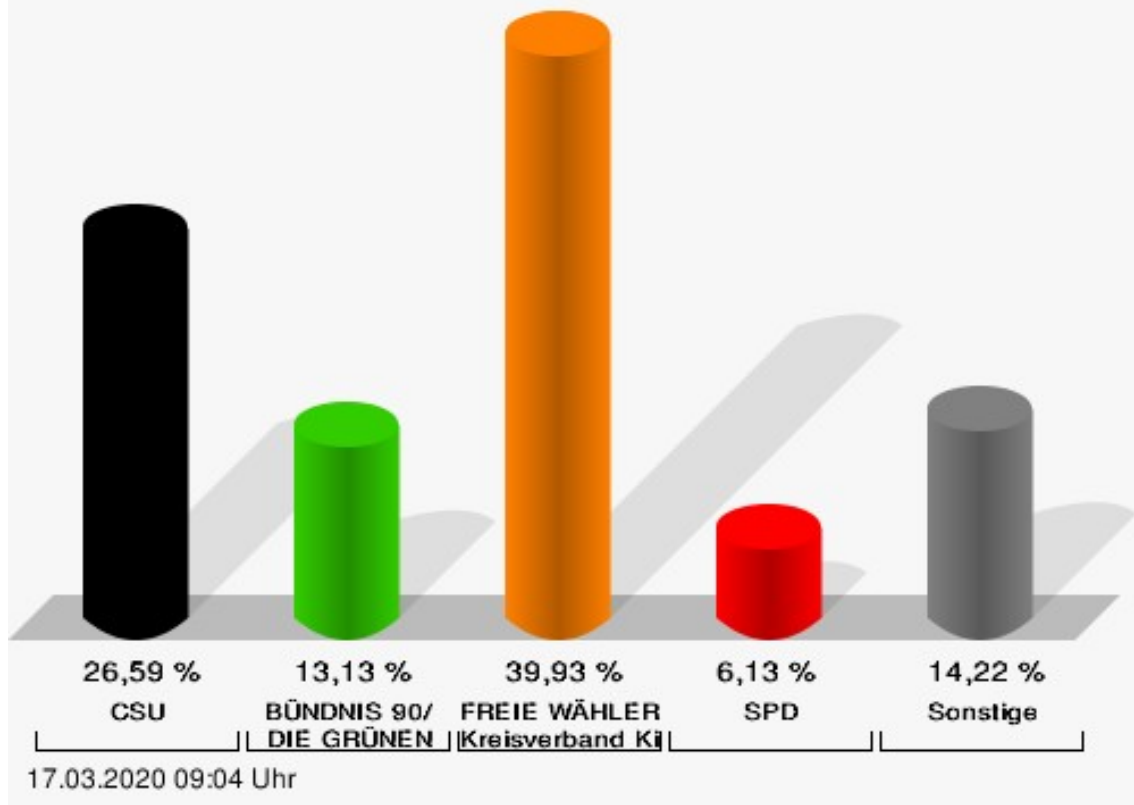
	Anzahl	Prozent
Michael Herbig, FW-FBW	1	0,12 %
Johannes Luckert, FW-FBW	19	2,20 %
Ralph Hofmann, FW-FBW	7	0,81 %
Rolf Wenkheimer, FW-FBW	1	0,12 %
Friedrich Haag, FW-FBW	34	3,94 %
Helga Brand, FW-FBW	1	0,12 %
Utta Poch, FW-FBW	4	0,46 %
Christian Töpfer, FW-FBW	13	1,51 %
Thorsten Dennerlein, FW-FBW	1	0,12 %
Karin Kohles, FW-FBW	1	0,12 %
Monika Hirsch-Günther, FW-FBW	4	0,46 %
Andreas Fuchs, FW-FBW	4	0,46 %
Dr. Bertram Poch, FW-FBW	6	0,70 %
Dagmar Ludwig, FW-FBW	26	3,01 %
Günther Kohles, FW-FBW	1	0,12 %
Markus Pallingen, FW-FBW	1	0,12 %
Christian Oppel, FW-FBW	11	1,27 %
Klaus Rügamer, FW-FBW	4	0,46 %
Frank Hoh, FW-FBW	13	1,51 %
Gertrud Katzenberger, FW-FBW	2	0,23 %
Alfred Sattes, FW-FBW	13	1,51 %
Manuela Hofmann, FW-FBW	11	1,27 %
Georg Wittmann, FW-FBW	35	4,06 %
UsW	225	0,81 %
Siegfried Müller, UsW	48	21,33 %
Werner May, UsW	34	15,11 %
Manfred Marstaller, UsW	6	2,67 %
Manuel Müller, UsW	10	4,44 %
Hermann Pfannes, UsW	4	1,78 %
Rolf Ferenczy, UsW	25	11,11 %
Heidi Hergert, UsW	4	1,78 %
Friedrich Lenhart, UsW	1	0,44 %
Stefan Grau, UsW	3	1,33 %
Bettina Kristinus, UsW	3	1,33 %
Christian Müller, UsW	10	4,44 %
Werner Hecht, UsW	6	2,67 %
Dieter Köberle, UsW	0	0,00 %
Dominic Niedermeyer, UsW	9	4,00 %
Birte May, UsW	0	0,00 %
Michael Dorsch, UsW	38	16,89 %

	Anzahl	Prozent
Karl Jeschke, UsW	0	0,00 %
Jürgen Niedermeyer, UsW	0	0,00 %
Anja Müller-Meister, UsW	0	0,00 %
Kurt Lamparter, UsW	0	0,00 %
Sandra Pfannes, UsW	3	1,33 %
Michael Schmitt, UsW	0	0,00 %
Gerd Müller, UsW	3	1,33 %
Miroslaw Dragon, UsW	0	0,00 %
Elisabeth Müller, UsW	0	0,00 %
Reinhard Scherzer, UsW	18	8,00 %
ÖDP	625	2,24 %
Reinhard Trump, ÖDP	75	12,00 %
Alexander Meier, ÖDP	9	1,44 %
Bianca Tröge, ÖDP	64	10,24 %
Erich Jakubczyk, ÖDP	5	0,80 %
Jens Pauluhn, ÖDP	36	5,76 %
Sigrid Dostal, ÖDP	37	5,92 %
Ulf Katzenberger, ÖDP	10	1,60 %
Hinnerk Vinzent, ÖDP	9	1,44 %
Sonja Gekeler-Hölscher, ÖDP	4	0,64 %
Annette Prectel, ÖDP	31	4,96 %
Matthias Lux, ÖDP	15	2,40 %
Margarita Mäder-Schmidt, ÖDP	5	0,80 %
Karola Trump, ÖDP	33	5,28 %
Herbert Pröstler, ÖDP	5	0,80 %
Karoline Mayer-Nuss, ÖDP	7	1,12 %
Stephanie Bauer, ÖDP	2	0,32 %
Thomas Schneider, ÖDP	69	11,04 %
Johannes Feller, ÖDP	7	1,12 %
Harald Weber, ÖDP	1	0,16 %
Wolfram Soldan, ÖDP	7	1,12 %
Hannelore Vinzent, ÖDP	4	0,64 %
Stefan Lenzer, ÖDP	40	6,40 %
Gottfried Schade, ÖDP	2	0,32 %
Petra Hösch, ÖDP	4	0,64 %
Silvia Paulus-Hildner, ÖDP	10	1,60 %
Martin Tröge, ÖDP	4	0,64 %
Marion Katzenberger, ÖDP	4	0,64 %
Thomas Abendroth, ÖDP	10	1,60 %
Friederike Kolb, ÖDP	13	2,08 %

	Anzahl	Prozent
Michael Hildner, ÖDP	7	1,12 %
Elke Özdil-Schlichthörlein, ÖDP	1	0,16 %
Werner Müller, ÖDP	20	3,20 %
Christian Schneider, ÖDP	3	0,48 %
Karolin Meier, ÖDP	3	0,48 %
Laura Goller, ÖDP	0	0,00 %
Christiane Lindörfer, ÖDP	9	1,44 %
Martin Günzel, ÖDP	4	0,64 %
Fatemeh Mohammadi Motlagh, ÖDP	0	0,00 %
Doris Herrmann, ÖDP	3	0,48 %
Dariusz Migula, ÖDP	0	0,00 %
Andrea McWright-Lapp, ÖDP	10	1,60 %
Siegfried Fröhling, ÖDP	0	0,00 %
Harald Beck, ÖDP	9	1,44 %
Marion Langer, ÖDP	16	2,56 %
Bernhard Ziegler, ÖDP	6	0,96 %
Alexander Stein, ÖDP	3	0,48 %
Elke Dosch, ÖDP	3	0,48 %
Brigitte Pauluhn, ÖDP	6	0,96 %
BP	387	1,39 %
Uwe Hartmann, BP	31	8,01 %
Sascha Kecke, BP	50	12,92 %
Martin Dirschbacher, BP	19	4,91 %
Aileen Bimmerlein, BP	15	3,88 %
Oliver Hess, BP	7	1,81 %
Oliver Höhn, BP	10	2,58 %
Karl-Heinz Rönninger, BP	7	1,81 %
Birgit Hartmann, BP	8	2,07 %
Günther Riegel, BP	8	2,07 %
Nina Will, BP	9	2,33 %
Ernst Van Huet, BP	4	1,03 %
Volker Skop, BP	3	0,78 %
Rudolf Stadtler, BP	4	1,03 %
Anette Schneider, BP	4	1,03 %
Renate Mey, BP	6	1,55 %
Katharina Paul-Heß, BP	15	3,88 %
Claudia Somorowsky, BP	5	1,29 %
Michaela Kecke, BP	30	7,75 %
Thomas Rodamer, BP	17	4,39 %

	Anzahl	Prozent
Janina Van Huet, BP	3	0,78 %
Ellen Rammig, BP	3	0,78 %
Jürgen Rammig, BP	8	2,07 %
Melissa Rammig, BP	3	0,78 %
Tanja Riegel, BP	3	0,78 %
Sabine Nagel, BP	10	2,58 %
Günter Mey, BP	9	2,33 %
Harald Nagel, BP	9	2,33 %
Hilmar Vogel, BP	3	0,78 %
Sigmar Dönig, BP	3	0,78 %
Laura Lackner, BP	4	1,03 %
André Hofmann, BP	3	0,78 %
Dagmar Kuhn, BP	6	1,55 %
Mark Nagel, BP	3	0,78 %
Tanja Vogel, BP	9	2,33 %
Ingrid Weinmann, BP	3	0,78 %
Manfred Schneider, BP	3	0,78 %
Dominik Pohley, BP	6	1,55 %
Adolf Virnekäs, BP	3	0,78 %
Niklas Barrett, BP	3	0,78 %
Petra Karschti, BP	6	1,55 %
Hans Pötzingler, BP	3	0,78 %
Manuela Grosche, BP	2	0,52 %
Pascal Arenz, BP	5	1,29 %
Lotte Rönninger, BP	2	0,52 %
Ingrid Dünfelder, BP	2	0,52 %
Thomas Karschti, BP	9	2,33 %
Gerlinde Kuhn, BP	2	0,52 %
Silvia Dönig, BP	3	0,78 %
Erwin Draxler, BP	2	0,52 %
Berthold Weinmann, BP	2	0,52 %

Willanzheim, M - Willanzheim 11 Briefwahl
Kreistagswahl 15.03.2020



CSU = Christlich-Soziale Union in Bayern e.V.

FREIE WÄHLER/FW-Kreisverband Kitzingen = FREIE WÄHLER/FREIE WÄHLER-Kreisverband Kitzingen

SPD = Sozialdemokratische Partei Deutschlands

Übersicht Stimmbezirke

Zusammenstellung der Ergebnisse nach Stimmbezirken

Stimmbe- zirk	Stand	Wahlbe- rechtigte	Wäh- ler/innen	CSU	GRÜNE	FREIE WÄH- LER/FW- Kreisver- band Kit- zinger	AfD	SPD	FDP	FW-FBW	UsW	ÖDP	BP
Willanz- heim 1	eingegan- gen	645	29,92 %	26,81 %	14,55 %	42,09 %	3,42 %	5,13 %	0,56 %	2,86 %	0,09 %	4,19 %	0,30 %
Willanz- heim 2 Markt Herrns- heim	eingegan- gen	207	48,31 %	29,12 %	10,86 %	45,56 %	3,94 %	2,45 %	1,61 %	2,90 %	0,26 %	1,27 %	2,03 %
Willanz- heim 3 Hütten- heim	eingegan- gen	446	34,98 %	31,35 %	14,17 %	37,89 %	1,43 %	4,91 %	3,83 %	3,67 %	1,06 %	0,96 %	0,74 %
Willanz- heim 11 Briefwahl	eingegan- gen	0		26,59 %	13,13 %	39,93 %	3,37 %	6,13 %	3,32 %	3,09 %	0,81 %	2,24 %	1,39 %
Willanz- heim, M	4 von 4	1.298	75,58 %	27,58 %	13,33 %	40,62 %	3,16 %	5,39 %	2,69 %	3,11 %	0,65 %	2,33 %	1,15 %