

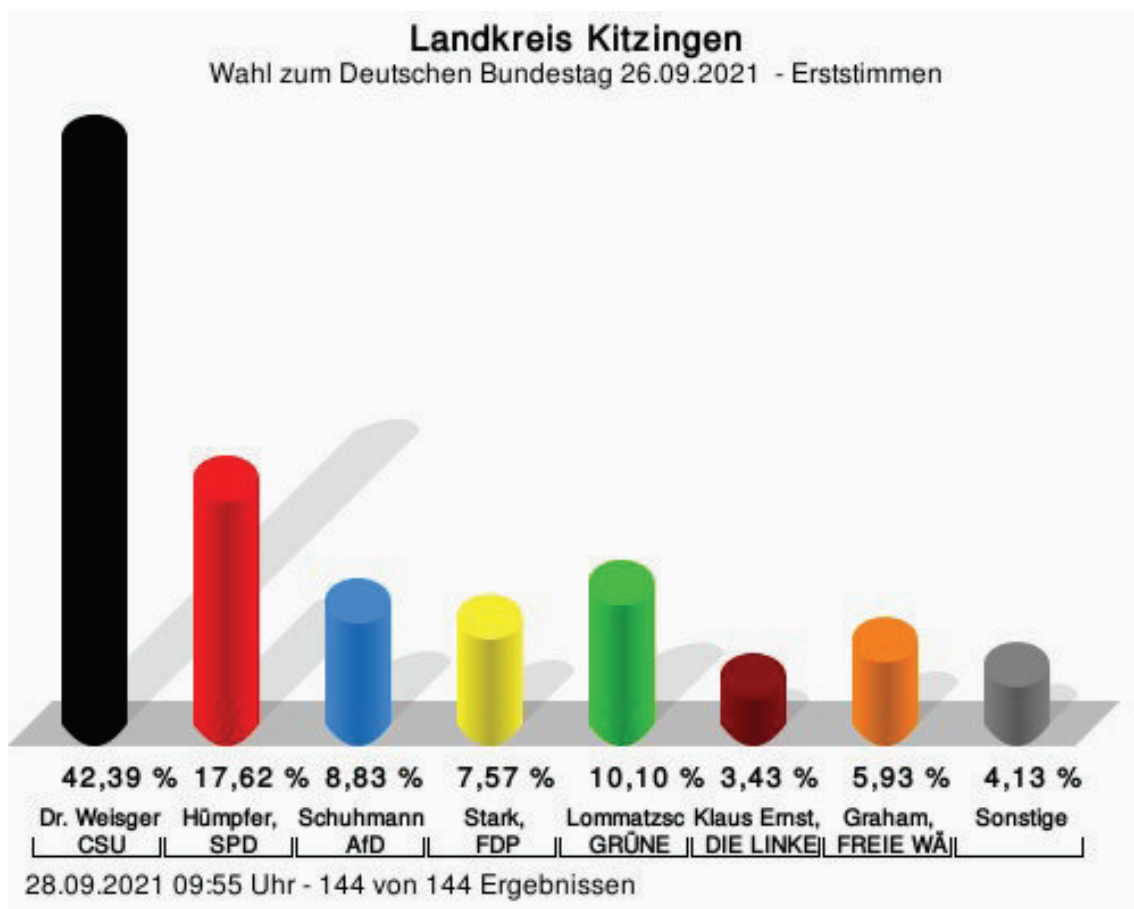
Wahl zum Deutschen Bundestag
Landkreis Kitzingen
Erststimmen

| | Anzahl | Prozent |
|----------------------|--------|---------|
| Dr. Weisgerber, CSU | 23.587 | 42,39 % |
| Hümpfer, SPD | 9.806 | 17,62 % |
| Schuhmann, AfD | 4.914 | 8,83 % |
| Stark, FDP | 4.214 | 7,57 % |
| Lommatzsch, GRÜNE | 5.619 | 10,10 % |
| Ernst, DIE LINKE | 1.909 | 3,43 % |
| Graham, FREIE WÄHLER | 3.298 | 5,93 % |
| Hrnicsek-Hubert, ÖDP | 502 | 0,90 % |
| Tierschutzpartei | --- | --- |
| Van Huet, BP | 463 | 0,83 % |
| Die PARTEI | --- | --- |
| PIRATEN | --- | --- |
| NPD | --- | --- |
| V-Partei³ | --- | --- |
| Gesundheitsforschung | --- | --- |
| Setter, MLPD | 45 | 0,08 % |
| DKP | --- | --- |
| Trasente, dieBasis | 705 | 1,27 % |
| Bündnis C | --- | --- |
| III. Weg | --- | --- |
| du. | --- | --- |
| LKR | --- | --- |
| Die Humanisten | --- | --- |
| Team Todenhöfer | --- | --- |
| Lorey, UNABHÄNGIGE | 583 | 1,05 % |
| Volt | --- | --- |

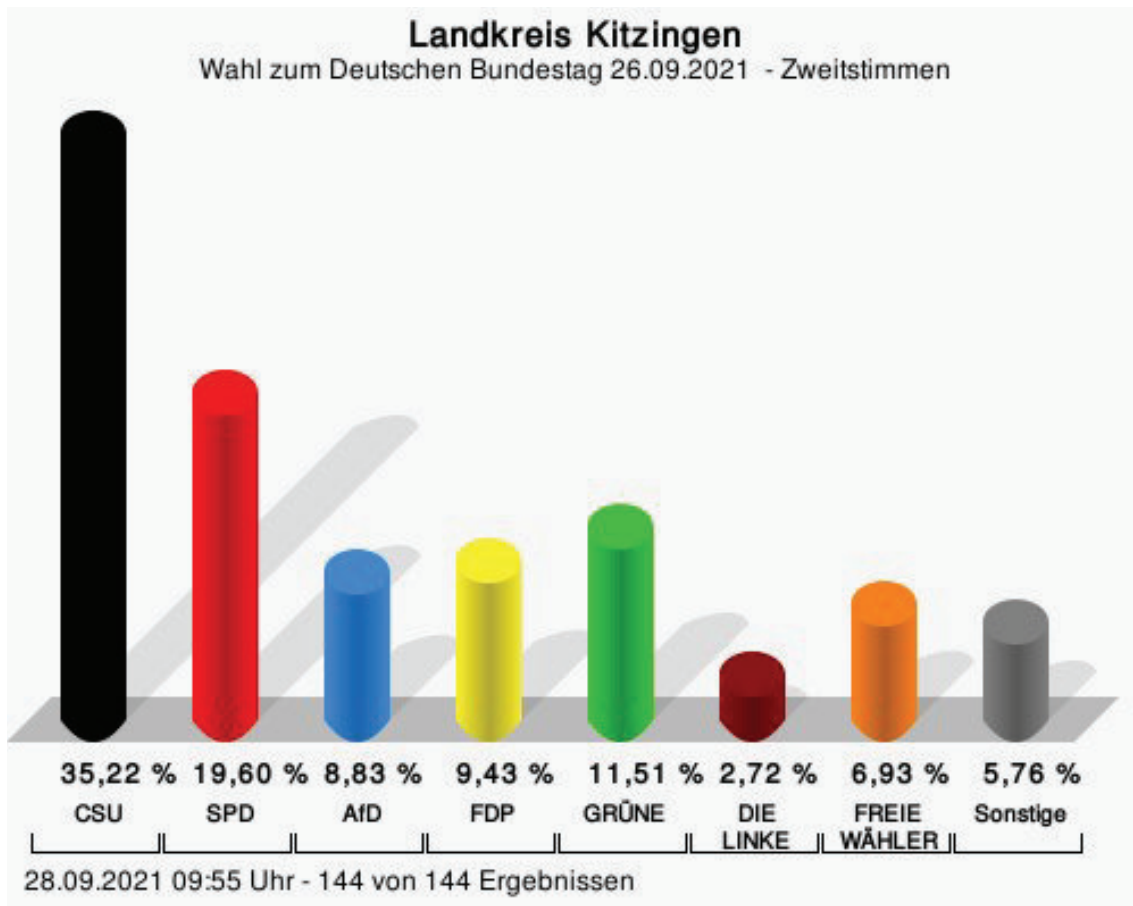
Zweitstimmen

| | Anzahl | Prozent |
|------------------|--------|---------|
| CSU | 19.668 | 35,22 % |
| SPD | 10.947 | 19,60 % |
| AfD | 4.930 | 8,83 % |
| FDP | 5.268 | 9,43 % |
| GRÜNE | 6.427 | 11,51 % |
| DIE LINKE | 1.518 | 2,72 % |
| FREIE WÄHLER | 3.871 | 6,93 % |
| ÖDP | 304 | 0,54 % |
| Tierschutzpartei | 642 | 1,15 % |

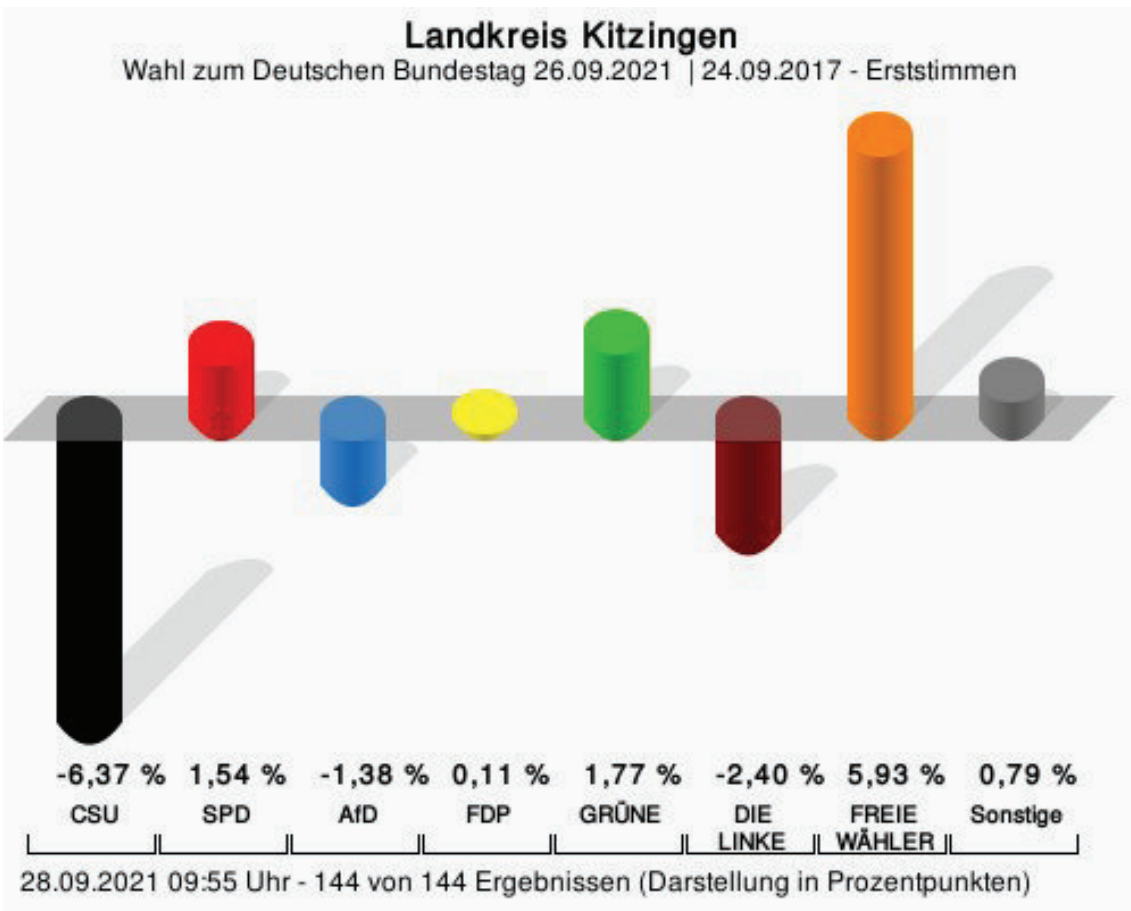
| | Anzahl | Prozent |
|----------------------|--------|---------|
| BP | 238 | 0,43 % |
| Die PARTEI | 340 | 0,61 % |
| PIRATEN | 212 | 0,38 % |
| NPD | 63 | 0,11 % |
| V-Partei³ | 65 | 0,12 % |
| Gesundheitsforschung | 72 | 0,13 % |
| MLPD | 8 | 0,01 % |
| DKP | 8 | 0,01 % |
| dieBasis | 674 | 1,21 % |
| Bündnis C | 53 | 0,09 % |
| III. Weg | 21 | 0,04 % |
| du. | 32 | 0,06 % |
| LKR | 15 | 0,03 % |
| Die Humanisten | 41 | 0,07 % |
| Team Todenhöfer | 136 | 0,24 % |
| UNABHÄNGIGE | 195 | 0,35 % |
| Volt | 102 | 0,18 % |



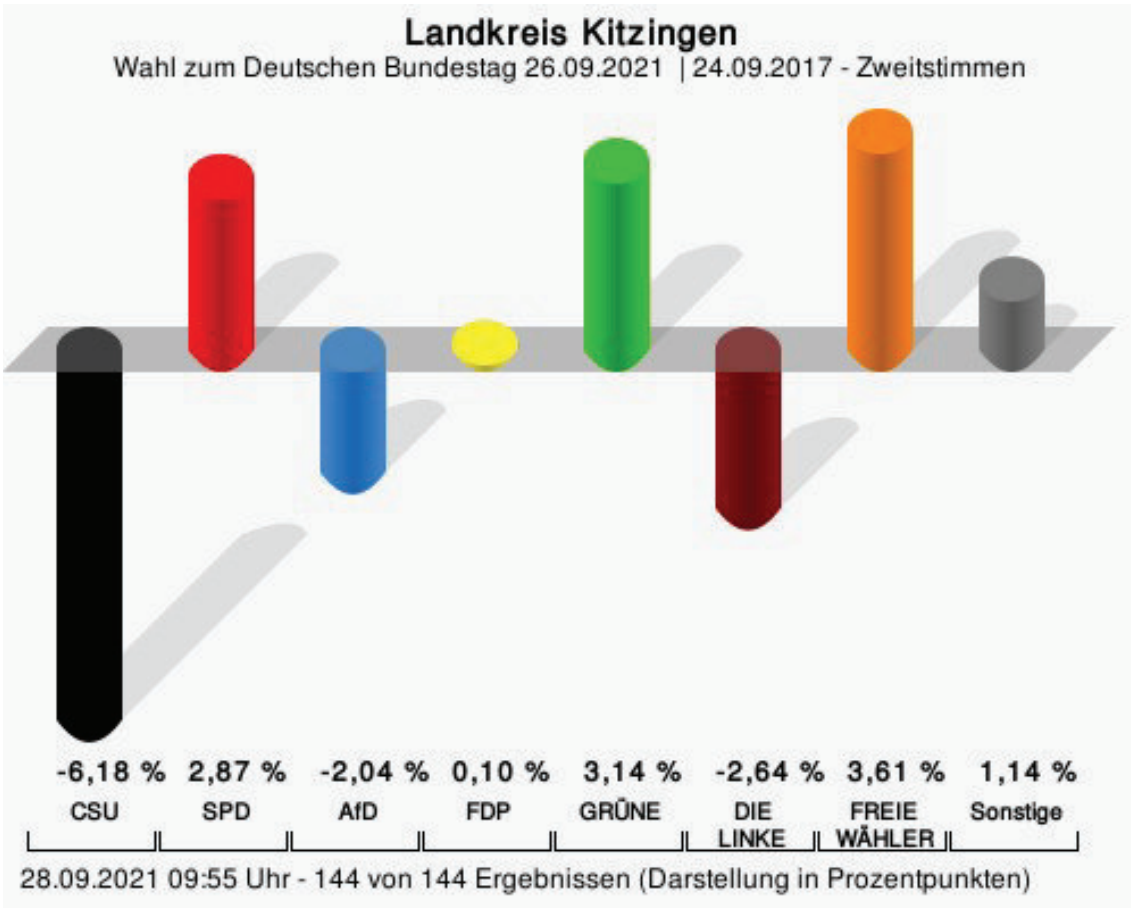
Dr. Weisgerber, CSU = Dr. Anja Weisgerber, Christlich-Soziale Union in Bayern e.V.
Hümpfer, SPD = Markus Hümpfer, Sozialdemokratische Partei Deutschlands
Schuhmann, AfD = Bernd Schuhmann, Alternative für Deutschland
Stark, FDP = Daniel Stark, Freie Demokratische Partei



CSU = Christlich-Soziale Union in Bayern e.V.
SPD = Sozialdemokratische Partei Deutschlands
AfD = Alternative für Deutschland
FDP = Freie Demokratische Partei
GRÜNE = BÜNDNIS 90/DIE GRÜNEN



CSU = Christlich-Soziale Union in Bayern e.V.
 SPD = Sozialdemokratische Partei Deutschlands
 AfD = Alternative für Deutschland
 FDP = Freie Demokratische Partei
 GRÜNE = BÜNDNIS 90/DIE GRÜNEN



CSU = Christlich-Soziale Union in Bayern e.V.
 SPD = Sozialdemokratische Partei Deutschlands
 AfD = Alternative für Deutschland
 FDP = Freie Demokratische Partei
 GRÜNE = BÜNDNIS 90/DIE GRÜNEN

Landkreis Kitzingen
Wahl zum Deutschen Bundestag 26.09.2021
Erststimmen Gewinne und Verluste Gesamtergebnis

| | aktuelle Wahl: Wahl zum Deutschen Bundestag 26.09.2021 | im Vergleich zur: Wahl zum Deutschen Bundestag 24.09.2017 | | im Vergleich zur: Wahl zum Deutschen Bundestag 22.09.2013 | |
|-----------------|--|---|------------------------------|---|------------------------------|
| | | Ergebnis | Gewinne und Ver- luste | Ergebnis | Gewinne und Ver- luste |
| Wahlberechtigte | 69.209 | 69.300 | -91 | 69.454 | -245 |
| Wähler | 56.148 | 54.829 | +1.319 | 49.423 | +6.725 |
| | 81,13 % | 79,12 % | + 2,01 | 71,16 % | + 9,97 |
| gültige Stimmen | 55.645 | 54.218 | +1.427 | 48.890 | +6.755 |
| | 99,10 % | 98,89 % | + 0,21 | 98,92 % | + 0,18 |
| CSU | 23.587 | 26.434 | -2.847 | 27.035 | -3.448 |
| | 42,39 % | 48,76 % | - 6,37 | 55,30 % | - 12,91 |
| SPD | 9.806 | 8.720 | +1.086 | 10.322 | -516 |
| | 17,62 % | 16,08 % | + 1,54 | 21,11 % | - 3,49 |
| AfD | 4.914 | 5.538 | -624 | 0 | +4.914 |
| | 8,83 % | 10,21 % | - 1,38 | 0,00 % | + 8,83 |
| FDP | 4.214 | 4.042 | +172 | 1.099 | +3.115 |
| | 7,57 % | 7,46 % | + 0,11 | 2,25 % | + 5,32 |
| GRÜNE | 5.619 | 4.516 | +1.103 | 3.619 | +2.000 |
| | 10,10 % | 8,33 % | + 1,77 | 7,40 % | + 2,70 |
| DIE LINKE | 1.909 | 3.161 | -1.252 | 1.901 | +8 |
| | 3,43 % | 5,83 % | - 2,40 | 3,89 % | - 0,46 |
| FREIE WÄHLER | 3.298 | 0 | +3.298 | 1.749 | +1.549 |
| | 5,93 % | 0,00 % | + 5,93 | 3,58 % | + 2,35 |
| ÖDP | 502 | 1.061 | -559 | 460 | +42 |
| | 0,90 % | 1,96 % | - 1,06 | 0,94 % | - 0,04 |
| BP | 463 | 688 | -225 | 754 | -291 |
| | 0,83 % | 1,27 % | - 0,44 | 1,54 % | - 0,71 |
| MLPD | 45 | 58 | -13 | 0 | +45 |
| | 0,08 % | 0,11 % | - 0,03 | 0,00 % | + 0,08 |
| dieBasis | 705 | 0 | +705 | 0 | +705 |
| | 1,27 % | 0,00 % | + 1,27 | 0,00 % | + 1,27 |
| UNABHÄNGIGE | 583 | 0 | +583 | 0 | +583 |
| | 1,05 % | 0,00 % | + 1,05 | 0,00 % | + 1,05 |
| Sonstige | 0 | 0 | +0 | 1.951 | -1.951 |
| | 0,00 % | 0,00 % | + 0,00 | 3,99 % | - 3,99 |

Wahl zum Deutschen Bundestag 24.09.2017: Sonstige = BüSo, BGE, DiB, DM

Wahl zum Deutschen Bundestag 22.09.2013: Sonstige = REP, Bündnis 21/RRP, DIE VIOLETTEN, BüSo, pro Deutschland, DIE FRAUEN, PDV

Landkreis Kitzingen
Wahl zum Deutschen Bundestag 26.09.2021
Zweitstimmen Gewinne und Verluste Gesamtergebnis

| | aktuelle Wahl: Wahl zum Deutschen Bundestag 26.09.2021 | im Vergleich zur: Wahl zum Deutschen Bundestag 24.09.2017 | | im Vergleich zur: Wahl zum Deutschen Bundestag 22.09.2013 | |
|-----------------------|--|---|------------------------------|---|------------------------------|
| | | Ergebnis | Gewinne und Ver- luste | Ergebnis | Gewinne und Ver- luste |
| Wahlberechtigte | 69.209 | 69.300 | -91 | 69.454 | -245 |
| Wähler | 56.148 | 54.829 | +1.319 | 49.423 | +6.725 |
| | 81,13 % | 79,12 % | + 2,01 | 71,16 % | + 9,97 |
| gültige Stimmen | 55.850 | 54.469 | +1.381 | 48.984 | +6.866 |
| | 99,47 % | 99,34 % | + 0,13 | 99,11 % | + 0,36 |
| CSU | 19.668 | 22.549 | -2.881 | 24.998 | -5.330 |
| | 35,22 % | 41,40 % | - 6,18 | 51,03 % | - 15,81 |
| SPD | 10.947 | 9.115 | +1.832 | 9.865 | +1.082 |
| | 19,60 % | 16,73 % | + 2,87 | 20,14 % | - 0,54 |
| AfD | 4.930 | 5.923 | -993 | 1.555 | +3.375 |
| | 8,83 % | 10,87 % | - 2,04 | 3,17 % | + 5,66 |
| FDP | 5.268 | 5.081 | +187 | 2.145 | +3.123 |
| | 9,43 % | 9,33 % | + 0,10 | 4,38 % | + 5,05 |
| GRÜNE | 6.427 | 4.558 | +1.869 | 3.502 | +2.925 |
| | 11,51 % | 8,37 % | + 3,14 | 7,15 % | + 4,36 |
| DIE LINKE | 1.518 | 2.919 | -1.401 | 1.917 | -399 |
| | 2,72 % | 5,36 % | - 2,64 | 3,91 % | - 1,19 |
| FREIE WÄHLER | 3.871 | 1.807 | +2.064 | 1.916 | +1.955 |
| | 6,93 % | 3,32 % | + 3,61 | 3,91 % | + 3,02 |
| ÖDP | 304 | 438 | -134 | 355 | -51 |
| | 0,54 % | 0,80 % | - 0,26 | 0,72 % | - 0,18 |
| Tierschutzpartei | 642 | 518 | +124 | 316 | +326 |
| | 1,15 % | 0,95 % | + 0,20 | 0,65 % | + 0,50 |
| BP | 238 | 290 | -52 | 391 | -153 |
| | 0,43 % | 0,53 % | - 0,10 | 0,80 % | - 0,37 |
| Die PARTEI | 340 | 347 | -7 | 0 | +340 |
| | 0,61 % | 0,64 % | - 0,03 | 0,00 % | + 0,61 |
| PIRATEN | 212 | 187 | +25 | 982 | -770 |
| | 0,38 % | 0,34 % | + 0,04 | 2,00 % | - 1,62 |
| NPD | 63 | 230 | -167 | 456 | -393 |
| | 0,11 % | 0,42 % | - 0,31 | 0,93 % | - 0,82 |
| V-Partei ³ | 65 | 79 | -14 | 0 | +65 |
| | 0,12 % | 0,15 % | - 0,03 | 0,00 % | + 0,12 |
| Gesundheitsforschung | 72 | 96 | -24 | 0 | +72 |

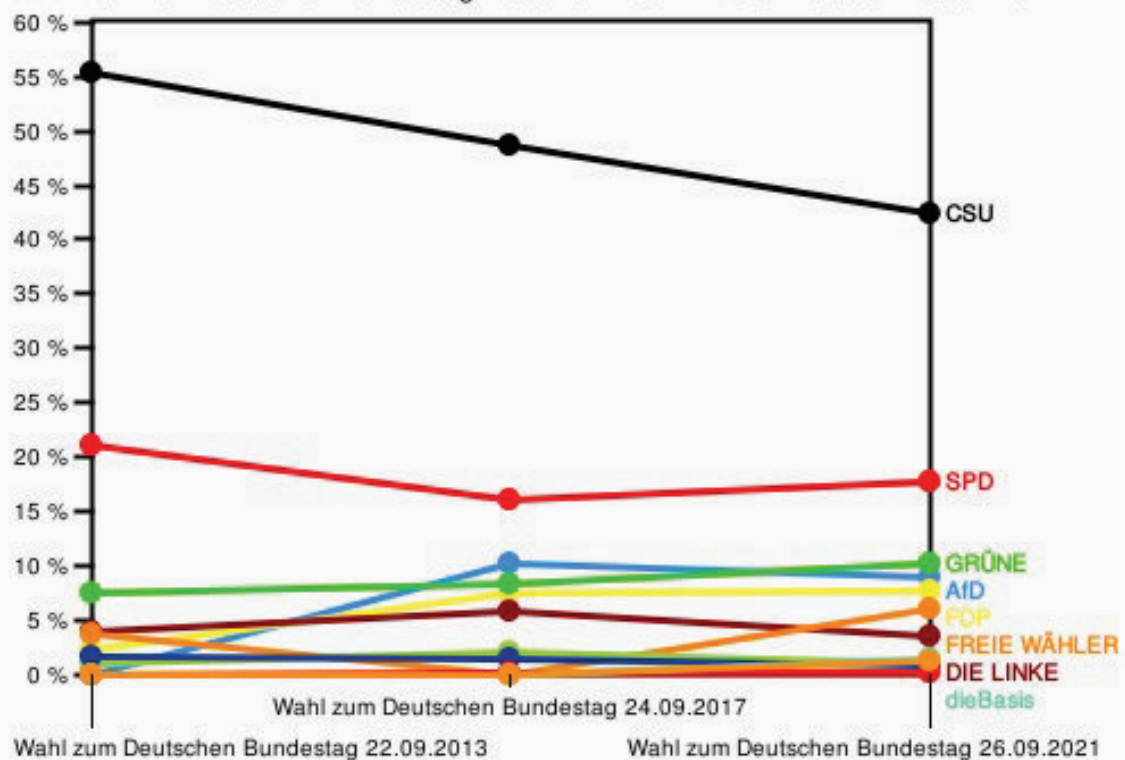
| | aktuelle Wahl: Wahl zum Deutschen Bundestag 26.09.2021 | im Vergleich zur: Wahl zum Deutschen Bundestag 24.09.2017 | | im Vergleich zur: Wahl zum Deutschen Bundestag 22.09.2013 | |
|-----------------|--|---|------------------------------|---|------------------------------|
| | | Ergebnis | Gewinne und Ver- luste | Ergebnis | Gewinne und Ver- luste |
| | 0,13 % | 0,18 % | - 0,05 | 0,00 % | + 0,13 |
| MLPD | 8 | 23 | -15 | 4 | +4 |
| | 0,01 % | 0,04 % | - 0,03 | 0,01 % | + 0,00 |
| DKP | 8 | 4 | +4 | 0 | +8 |
| | 0,01 % | 0,01 % | + 0,00 | 0,00 % | + 0,01 |
| dieBasis | 674 | 0 | +674 | 0 | +674 |
| | 1,21 % | 0,00 % | + 1,21 | 0,00 % | + 1,21 |
| Bündnis C | 53 | 0 | +53 | 0 | +53 |
| | 0,09 % | 0,00 % | + 0,09 | 0,00 % | + 0,09 |
| III. Weg | 21 | 0 | +21 | 0 | +21 |
| | 0,04 % | 0,00 % | + 0,04 | 0,00 % | + 0,04 |
| du. | 32 | 0 | +32 | 0 | +32 |
| | 0,06 % | 0,00 % | + 0,06 | 0,00 % | + 0,06 |
| LKR | 15 | 0 | +15 | 0 | +15 |
| | 0,03 % | 0,00 % | + 0,03 | 0,00 % | + 0,03 |
| Die Humanisten | 41 | 0 | +41 | 0 | +41 |
| | 0,07 % | 0,00 % | + 0,07 | 0,00 % | + 0,07 |
| Team Todenhöfer | 136 | 0 | +136 | 0 | +136 |
| | 0,24 % | 0,00 % | + 0,24 | 0,00 % | + 0,24 |
| UNABHÄNGIGE | 195 | 0 | +195 | 0 | +195 |
| | 0,35 % | 0,00 % | + 0,35 | 0,00 % | + 0,35 |
| Volt | 102 | 0 | +102 | 0 | +102 |
| | 0,18 % | 0,00 % | + 0,18 | 0,00 % | + 0,18 |
| Sonstige | 0 | 305 | -305 | 582 | -582 |
| | 0,00 % | 0,56 % | - 0,56 | 1,19 % | - 1,19 |

Wahl zum Deutschen Bundestag 24.09.2017: Sonstige = BüSo, BGE, DiB, DM

Wahl zum Deutschen Bundestag 22.09.2013: Sonstige = REP, Bündnis 21/RRP, DIE VIOLETTEN, BüSo, pro Deutschland, DIE FRAUEN, PDV

Landkreis Kitzingen

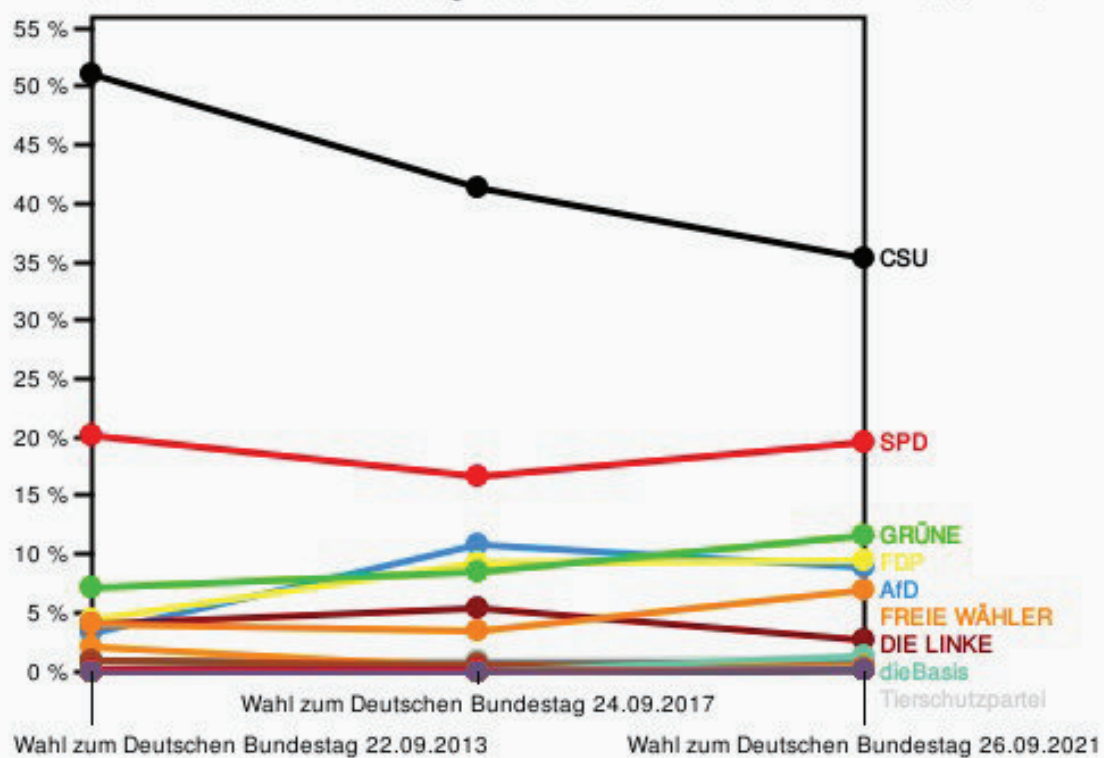
Wahl zum Deutschen Bundestag 26.09.2021 Gewinn und Verlust - Erststimmen



28.09.2021 09:55 Uhr - 144 von 144 Ergebnissen

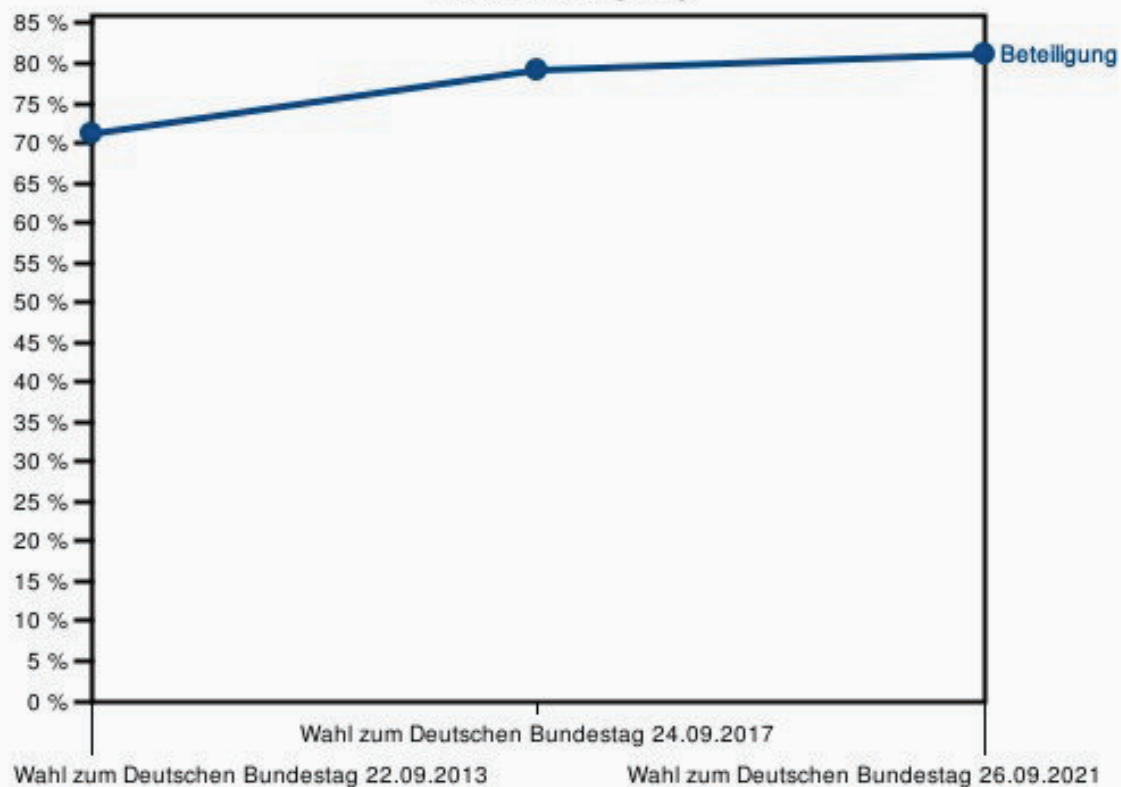
Landkreis Kitzingen

Wahl zum Deutschen Bundestag 26.09.2021 Gewinn und Verlust - Zweitstimmen



28.09.2021 09:55 Uhr - 144 von 144 Ergebnissen

Wahlbeteiligung



28.09.2021 09:55 Uhr - 144 von 144 Ergebnissen